

сүні, 2.09.22ж
Тексерілді: Әдіскер

Рақып

ТӘРБИЕЛЕУ-БІЛІМ БЕРУ ПРОЦЕСІНІҢ ЦИКЛОГРАММАСЫ					
Білім беру ұйымы	№9 « Бәйтерек » бөбекжайы				
Топ/сынып	Кіші топ				
Топтың реттік саны	№2 « Күншуақ »				
Балалардың жасы	2 жасар балалар				
Педагогтің аты-жөні	Альмуратова Камар Абдуллакызы				
Жоспардың құрылу кезеңі	05.09 - 09.09.2022ж.				
Апта күндері	<i>Дүйсенбі</i>	<i>Сейсенбі</i>	<i>Сәрсенбі</i>	<i>Бейсенбі</i>	<i>Жұма</i>
	05.09.2022	06.09.2022	07.09.2022	08.09.2022	09.09.2022
Күн тәртібі					
Балаларды қабылдау	Таңғы сүзгі: балалардың терісін, дене қызуын, сыртқы келбетін тексеру. Балаларды жақсы көңіл күймен қарсы алу және оларға қолайлы жағдай жасау. Баланың көңіл күйін, оның жеке пікірін, қызығушылығын анықтау.				
Ата-аналармен әңгімелесу, кеңес беру	Әңгімелесу: "Балалардың балабақшаға қалыптасу ерекшеліктері", "Баланың үйдегі күн тәртібі мен балабақшаның күн тәртібі".				

<p>Таңғы сәлемдесу. Жарқырап күн де ашылды, Айналаға гүл шашылды. Қайырлы күн! Біз еңбекқор баламыз! Қайырлы күн! Біз көңілді баламыз! Мақсаты: сәлемдесу рәсіміне дағдыландыру; дағымды эмоцияларды дамыту. Қуыршақ ойыншығымен ойнату. Мақсаты. Баланың қуыршақ ойыншығының сыртқы бейнесі адамның дене мүшелеріне ұқсастығына көңіл аударту; эмоциялар сферасын дамыту. Қуыршақтар күлімдейді: "Кел, ойнайық!" - дейді. Қуыршақты тербетейік: "Ұйықташы",- дейік. Д. Ахметова</p>	<p>Саусақ ойыны "Бас бармақ". Мақсаты. Балалардың жағымды көңіл-күйлерінің пайда болуына мүмкіндіктер жасау; тілін, қолдың моторикасын, есте сақтау қабілетін дамыту; жағымды эмоцияларға бөлене білу қабілетін қалыптастыру. - Бас бармақ – байтақ, Балаң үйрек – көмек, Ортан терек – бөлек, Шылдыр шүмек – керек, Кішкентай бөбек – көбелек, көбелек. Д. Ахметова "Балабақша қалайық" құрастыру ойыны. Мақсаты: текшелер, кірпіштер, призмалар арқылы "балабақша" ғимаратын салуға ынталандыру; жазықтықты, кеңістікті бағдарлау, зейін, ойлау қабілеттерін дамыту. Балалар құрылыс материалдардан "балабақша" құрастырады.</p>	<p>Пішін салғыш ойыншықпен ойын. Мақсаты. Балалардың жағымды көңіл-күйлерінің пайда болуына мүмкіндіктер жасау; ойлау қабілетін, қолдың моторикасын дамыту. Пішіндер шашылып қалды, Үйшіктеріне қонбады. Қане, барлығын жинайық, Ұяларға сай салайық. Д. Ахметова "Сылдыр, сылдыр, сылдыр су" саусақ жаттығуы. Мақсаты: көркем сөз арқылы балаларды жуыну тәртібімен таныстыру; жағымды эмоцияларын тудыру. Сылдыр, сылдыр, сылдыр су, Мөлдір суға бетінді жу. Жусаң таза болады, Беті - қолың, маңдайың.</p>	<p>Байлау ойыншығымен ойнату. Мақсаты. Балалардың жағымды көңіл-күйлерінің пайда болуына мүмкіндіктер жасау; бауды баулауға үйрету; ойлау қабілетін, қолдың ұсақ моторикасын дамыту. Құралдар: байлау ойыншықтары. - Бауларды ұштарынан алайық, Көздерге өткізіп, байлайық. "Ойыншық мысықпен ойындар". Мақсаты: балаларды көркем сөйлеуді тыңдауға, мысықтың мінез-құлқын бақылауға, педагогтің қимылына еліктеуге және өлеңге эмоционалды жауап беруге тәрбиелеу. Мысық, мысық,</p>	<p>"Кімдікі? дамытушы ойыны. Мақсаты. Балалардың жағымды көңіл-күйлерінің пайда болуына мүмкіндіктер жасау; отбасындағы белгілі заттардың кімге қажет екенін анықтату; есте сақтау қабілетін дамыту. Педагог көзілдірік, қамыс таяқ, ожау, тістеуіктер, қуыршақ, қонжық ойыншығы сияқты ойыншық-заттарды балалардың алдарына қояды. Бұнда ата-ананы атамауы да мүмкін, жанындағы немесе кейіпкер ойыншықтарға да үлестіруді ұсынуға болады. "Торғай" саусақ жаттығуы. Мақсаты: балалардың тақпақты мәнерлеп оқуға, мазмұнына сай қимылдарды жасауға машықтандыру; сөйлеу мәнерін, ұсақ қол моторикасын жетілдіру. Торғай, торғай, тоқылдақ, Жерден тары шоқып ап, Бөтегесі томпайып</p>
---	---	--	--	--

				<p>мысығым, Жолға отырма пысығым. "Тәй-тәй" басқан, бөпешім, Жолдан өтем демесін. Сенен аттай алмайды, Құлап қалып жүрмесін! Тусипжанова- Шагирова А."</p>	<p>Тойған қозыдай монтайып, "Шіп-шіп" десіп отырар. Балалар бас бармақтарын біріктіріп, құстың ұшқанын келтіріп, алақандарын қағады. Сұқ саусақтарымен үстел үстін қағады.</p>
	<p>Жаттығулар кешені. 1. "Қанаттарымызды қағамыз" жаттығуы. Б.қ. аяқты иық деңгейіне қоямыз. Қол белде. Алға қарай еңкейеміз. Б.қ. келеміз. Демді ішке тартамыз. Қолымызды төмен түсіреміз. Демді шығарамыз. Құстардың қанаттарының қимылына еліктей отырып, қолдарымызды жоғары және төмен сермейміз. (3 рет қайталау) 2. "Шапалақтаймыз" Б.қ. аяқты иық деңгейіне қоямыз. Қол төменде. Бір дегенде қолымызды көтеріміз. Екі дегенде шапалақтаймыз. Бір. (Балалар қолдарын көтереді) Екі. (Балалар шапалақтайды) (3 рет қайталау) 3. "Көңілді баламыз". Б.қ. аяқты иық деңгейінде, қолдар белде. Бір орында секіру. 8 ретү Бір орында жүру, тыныс алу жаттығуы.</p>				
Таңертенгі жаттығу					
Таңғы ас	<p>Тамақтану рәсімін ұстануға қызығушылық тудыру. - Қасығымыз қайда? Табақшамыз қайда? Өзіме жақын тартайық, Тамақты тауысып алайық. Д. Ахметова</p>				

Ұйымдастырылған іс-әрекетке дайындық	Балалардың жағымды көңіл-күйлерін қалыптастыру. Ұйымдастырылған оқу қызметіне бірізділікте жағымды эмоциялық ахуалда ауысу үшін бәсеңдеу дыбыста салмақты әуенжазбасын қосу. - Қайырлы таң, балақайлар! Қайырлы таң, мөлдір қайнар! Күніміз де бізге күлімдейді: Сәлем, сәлем! - дейді. Д. Ахметова
---	--

<p>Білім беру ұйымының кестесі бойынша ұйымдастырылған іс-әрекет</p>	<p>1. Дене шынықтыру. Маман жоспарымен</p> <p>2. Сурет салудан ойын-жаттығулар: "Доп кетті домалап". Мақсаты. Балаларды сурет салу құралы қарындашпен таныстыра отырып, оны үш саусақпен ұстап, қарапайым түзу бағытта көлденең сызықтар қалдыруға үйрету; қарындаш ұшына зер салып, қалдырған ізді тоқтаған жеріне дейін бақылап отыруға жаттықтыру; сурет салу іс-әрекетінде педагогтің көрсеткен үлгісіне ойын арқылы еріп отыруға дағдыландыру. Оқу қызметінде балалардың ұсақ моторикасын, пішін мен түстерді қабылдауын, зейіні мен елестету қабілетін дамыту; қарындашпен сурет салу техникасының</p>	<p>1.Мүсіндеу Маман жоспарымен</p> <p>2."Саусақтар" атты мультфильмін көру. Мақсаты. Балаларды мультфильмді көріп, саусақтармен белгілі тәртіпте қимылдауға, әннің сөздерін қайталауға қызықтыру.</p>	<p>1. Қоршаған ортамен танысудан ойын-жаттығулар. "Аю мен қонжық". Мақсаты. "Аю мен қонжық" суретімен таныстыруда балалардың байқағыштығы мен зейінін, тілін, эмоциялық қабылдауын дамыту. "Аю қайда тығылды?" ойын рефлексиясы.</p> <p>2.Дене шынықтыру. Маман жоспарымен</p>	<p>1.Күнді бақылау. Мақсаты. Балаларды күннің аспанда орналасуын және жарқырағанын байқап, жылу мен жарықты беруі туралы айтылып жатқанда, қолдарын жайып, жоғары созып, жағымды эмоцияларға бөлінуге ынтыландыру; күн туралы алғашқы ұғымдарды қалыптастыру. Педагог балаларға қимылдарды көрсетіп жатады, балалар соңынан қайталайды. Алтын күнге ұқсайық, Қолдарды, кел, созайық. Қолдарымыз - шуақтар, Жайылады жан-жаққа.</p> <p>2.Дене шынықтыру. Маман жоспарымен</p>	<p>1. Желді бақылау. Мақсаты. Балаларды, жапырақтарға қарап, желдің болғанын байқауға үйрету; байқағыштыққа, зеректікке тәрбиелеу. Саябаққа күз келсе, Жел дамылсыз соғады. Тыным бермей ешкімге, Жұлқылайды бәрінде. Үзіп жатыр, Жұлып жатыр Барлық сары жапырақты. Д. Ахметова</p> <p>2.Музыка. Маман жоспарымен</p>
<p>2- таңғы ас</p>	<p>Тағамның атауын есте сақтауға, тазалыққа бейімдеу. "Тәбетіміз ашылды. ас болсын!"</p>				
<p>Серуенге дайындық</p>	<p>Балаларды өз киімдерін тануға, атауға, өз шкафын таңбалауыш арқылы табуға үйрету.</p>				

<p>Серуен</p>	<p>Сұхбатхананы бақылау. Мақсаты. Балаларға сұхбатхана құрылысын көрсету, бұл ойынды көлеңкеде тұрып ойнауға болатынын түсіндіру; сұхбатхананы учаскенің белгілі орны екендігі туралы тұрақты ұғымды қалыптастыру. - Күннің көзі түспейді, Күлкі жүзден кетпейді. Көлеңке орын - сұхбатхана, Бұнда ойнаймыз біз ғана. - Балалар, сұхбатханада біз күнде жиналатын боламыз, бұл жерде ыстықта салқын, күн суықта жылы болады, жел мен жаңбыр өтпейді. Сұхбатханамыз қандай тамаша жер! Еңбекке баулу тапсырмалары: балаларды сұхбатхананы құрғақ жапырақтардан тазалауға шақыру. Мақсаты: балаларды қарапайым еңбек әрекеттерін жасауға машықтандыру; тазалыққа, еңбексүйгіштікке тәрбиелеу.</p>	<p>Еңбекке баулу тапсырмалары: балаларды ағаштан түсіп қалған ұсақ, құрғақ бұтақтарды жинауға шақыру. Мақсаты: балаларды ересектің үлгісіне еріп, қарапайым еңбек әрекеттерін жасауға машықтандыру; топтастырымен бірге әрекет етуге баулу. "Допты қағып ал" қимылды жаттығуы. Мақсаты: балаларды допты екі қолмен ұстауға жаттықтыру; тепе-теңдікті сақтауға, ептілікке баулу.</p>	<p>Желді бақылау. Мақсаты. Балаларды, жапырақтарға қарап, желдің болғанын байқауға үйрету; байқағыштыққа, зеректікке тәрбиелеу. Саябаққа күз келсе, Жел дамылсыз соғады. Тыным бермей ешкімге, Жұлқылайды бәрінде. Үзіп жатыр, Жұлып жатыр Барлық сары жапырақты. Д. Ахметова Еңбекке баулу тапсырмалары: балаларды ағаштан түсіп қалған ұсақ жапырақтарды жинауға шақыру. Мақсаты: балаларды ересектің үлгісіне еріп, қарапайым еңбек әрекеттерін жасауға машықтандыру; топтастырымен бірге әрекет етуге баулу.</p>	<p>"Жалауға жүгір" қимылды ойыны. Мақсаты. Балаларды көрсетілген белгі жалауға қарай жүгіруді үйрету; бұлшық еттерді, кеңістікті бағдарлау қабілетін дамыту. - Балалар, жалаулармен ойнайықшы. Педагог түсі үш түрлі жалауды алаңның үш бағытына қадап қояды. - Балалар мына жалаулардың түстерін атайықшы. (Қызыл, сары, көк). - Жарайсыңдар. Педагог кезегімен үш жалаудың бір түсін атап, балаларды сол жаққа бағыттайды. - Қанекей, балалар, түзу тұр! - Қызыл (сары, көк) жалауға жүгір! Педагог дауыс күшін шамалы қолданады, балалардың бір-біріне соқтығысып қалмауын ескереп</p>	<p>Бұлттарды бақылау. Мақсаты. Балаларды көк аспанда ақ бұлттарды бақылауға машықтандыру; бұлттардың ақ мамықтай болғанына, бейнелерге ұқсағанына көңіл аудару. "Аспанда". Бір бұлт шықты бие болып, Бір бұлт шықты түйе болып, Бір бұлт шықты шошқа болып, Бір бұлт шықты қошқар болып. Қ. Мырзалиев. "Бұлттарға ұқсап ұшайық" қимыл ойыны. Балаларға бір бағыттан екінші көрсетілген бағытқа қарай жүгіруді үйрету. - Балалар, мен желмін, сендер бұлттарсыңдар. - Мен: "Қатты жел соқты!" деген кезде, сендер мен көрсеткен жерге, бұлттарға ұқсап, "ұшасыңдар". "Шеңберден шықпа" жаттығуы. Мақсаты: балаларды шеңберге тұрып, шеңбердің бойымен қимылдауға баулу; кеңістікті бағдарлауға, мұқияттылыққа, достыққа тәрбиелеу.</p>
----------------------	---	---	--	---	--

Серуеннен оралу	Балаларға киімдерін жүйелі түрде шешуге дағдыландыру, шкаф сөрелеріне киімдерін орналастыру, қолдарын жуу.
Түскі ас	Алдына қойған асқа назар аударту; дастарқан басында отыру мәдениеті, тамақтану мәдениетіне баулуға бағытталған жеке-дара жұмыс; этикет ережелері.
Күндізгі ұйқы	Балалардың тыныш ұйықтауына жайлы жағдай туғызу. Халық ауыз әдебиетіндегі "Әлди-әлди, ақ бөпем" бесік жырынан үзінді. Әлди-әлди, ақ бөпем, Ақ бесікке жат, бөпем! Астыңа терлік салайын, Үстіңе тоқым жабайын.
Бірте-бірте тұрғызу, сауықтыру шаралары	Ауа ванналары. Алғашқы мәдени-гигиеналық әрекеттерді жасауға деген қызықтыру. "Қолдарымыз қайда? Шығарайық алға. Жеңімізді түрейік, Жуынып көрейік. Су астына салайық, Уқалайық, сипалайық. Қандай тамаша! Қолдарымыз тап-таза.
Бесін ас	Алдына қойған асқа назар аударту; дастарқан басында отыру мәдениеті, тамақтану мәдениетіне баулуға бағытталған жеке-дара жұмыс; этикет ережелері.

<p>Балалардың дербес әрекеті (баяу қимылды ойындар, үстел үсті ойындары, бейнелеу әрекеті, кітаптар қарау және тағы басқа әрекеттер)</p>	<p>Сурет салудан ойын-жаттығулар: "Доп кетті домалап". Мақсаты. Балаларды сурет салу құралы қарындашпен таныстыра отырып, оны үш саусақпен ұстап, қарапайым түзу бағытта көлденең сызықтар қалдыруға үйрету; қарындаш ұшына зер салып, қалдырған ізді тоқтаған жеріне дейін бақылап отыруға жаттықтыру; сурет салу іс-әрекетінде педагогтің көрсеткен үлгісіне ойын арқылы еріп отыруға дағдыландыру. Оқу қызметінде балалардың ұсақ моторикасын, пішін мен түстерді қабылдауын, зейіні мен елестету қабілетін дамыту; қарындашпен сурет салу техникасының алғашқы негіздерін қалыптастыру. "Допты сипайық" ойын рефлексиясы. "Дананы тамақтандырамыз" дидактикалық ойыны.</p>	<p>Көркем әдебиеттен ойын-жаттығулар: ""Маша мен Аю" ертегісі" Мақсаты. Балаларды "Маша мен Аю" ертегісі желісімен таныстыра отырып, зейінін басқа нәрсеге аудармай, мұқият тыңдауға үйрету; кейіпкерлердің қайталама бірыңғай жолмен айтылатын сөздерін есте сақтап, айтуға талпындыру; Маша мен аюдың ормандағы тіршілігі туралы жалпы мағлұматтар беру. Балалардың тілін, ой-өрісін, қабылдау қабілетін, есте сақтауын дамыту. <i>"Себеттерді толтырайық" ойын рефлексиясы.</i> "Кімге нені береді?" дамытушы ойыны Мақсаты. Балалардың белгілі отбасы мүшесіне берілетін заттар ретін есте сақтауға, қайта айтып беруге.</p>	<p>Құрастырудан ойын-жаттығулар. "Жолмен жүрейік". Мақсаты. Балалардың құрылыс материалдарының қасиеттерін тану дағдыларын қалыптастыру; құрылыс материалдарымен әрекет жасауда қолдарының ұсақ моторикасын, зейіні мен қабылдау қабілетін дамыту. "Жолмен жүргіземін" іс-тәжірибе жаттығуы. "Күн ойынына ұқсап" қимылды жаттығуы. Мақсаты. Балаларды педагогтің соңынан ырғақты қимылдарды жасауға жаттықтыру; жағымды эмоцияларды дамыту. Құралдар: күннің суреті немесе нақпіншіні. - Күн ойынына ұқсап (қол белде, басты оңға-солға шайқау), Біз жүреміз "сап-сап" (шапалақтау). Бұлттар келсе қап-тап (жұдырықты кеуде алдында өзара айналдыру), Жаңбыр жаусын "там-там" (алақанды саусақпен соғу, хормен екі-үш рет "сап-сап", "там-там" дегенді қайталану).</p>	<p>Саусақ жаттығуы. Мақсаты: балалардың ұсақ қол моторикасын, жағымды эмоцияларды дамыту, ересекке деген сенімділікті арттыру. Көмекшілер көп менде, Күнде еңбектенеді. Тыным таппай күніге, Маған көмектеседі. Бір, екі, үш, төрт, бес, Демалайық, отыр тез. Әрлі - берлі қозғалды, Тырсылдатты жан - жақты. Бір, екі, үш, төрт, бес, Жұмысқа кіріс тез.</p>	<p>"Жіптерді түстеріне сай ыдыстарға жина" дидактикалық ойыны. Мақсаты. Балалардың түстерді қабылдау және ажырату сенсорлық қабілеттерін, қолдың ұсақ моторикасын дамыту, жасалған жаттығудан жағымды әсер алуға ынталандыру. Құралдар: түрлі түсті жіптер орамдары; жіптердің әр түсі үштен кем емес болуы керек. Шарты: жіптерді бірыңғай түстер бойынша төрт себетке топтастыру. Көктем мерекесі – Аналар мерекесі. Әже, әпке, қыздарға Сыйлыққа не дайын?</p>
---	---	--	--	--	---

	<p>Мақсаты. Балаларды тамақтану рәсіміне баулу; педагог арқылы ойыншықпен қатынасу дағдыларын қалыптастыру; жағымды әсерлерге бөлене білу қабілеттерін дамыту.</p> <p>Шарты: қуыршақтың алдына келіп "Дана, тәттіні жеші" сөздерін айту, қасықпен тамақтандыру қимылдарын жасау.</p> <p>Құралдар: ойыншық үстелі, орындық, ыдыстар, қуыршақ.</p>	<p>- Данада ойыншық көп, - Бөлісемін, - дейді ол.</p> <p>- Көлікті - атаға, Қуыршақты - әжеге, Допты - әкеге, Текшені - анаға.</p> <p>- Дана, ал сен нені қалайсың? Қандай ойыншықпен ойнайсың?</p> <p>- Жарайды, - дейді Дана, - ойнайын. - Қандай ойыншықты алайын?</p>			
Балалармен жеке жұмыс	<p>"Қуыршақтар"</p> <p>Мақсаты. Қуыршақ ойыншығымен ойнату.</p> <p>Қуыршақтар күлімдейді: - Кел, ойнайық! - дейді.</p> <p>Қуыршақты тербетейік: - Ұйықташы, - дейік.</p> <p>Д. Ахметова</p>	<p>Саусақ ойыны. "Бас бармақ".</p> <p>Мақсаты. Саусақ санамағы арқылы ұсақ моториканы дамыту.</p> <p>- Бас бармақ байтақ, Балаң үйрек - көмек, Ортан терек - бөлек, Шылдыр шүмек - керек, Кішкентай бөбек - көбелек, көбелек.</p> <p>Д. Ахметова</p>	<p>"Пішін салғыш ойыншықпен ойын".</p> <p>Мақсаты. Пішін салғыш ойыншықтарымен, Пішіндер шашылып қалды, Үйшіктеріне қонбады. Қане, барлығын жинайық, Ұяларға сай салайық.</p> <p>Д. Ахметова</p>	<p>"Сергіту сәті"</p> <p>Мақсаты. Қимылды жаттығу орындау арқылы тілдерін жатттықтыру.</p> <p>- Алдымызда ұзынша, Жайылып тұр жолақша, Топ-топ басайық, Бірге жылдам барайық. Секіреміз оп-оп! Біз жүреміз топ боп.</p> <p>Д. Ахметова</p>	<p>"Сары күнге ұқсап"</p> <p>қимыл жаттығуы.</p> <p>- Сары күнге ұқсап, Біз жүреміз "сапсап". Бұлт келсе қап-тап, Жаңбыр жауар "тамтам".</p>
Серуенге дайындық	Балаларды өз киімдерін тануға, атауға, өз шкафын таңбалауыш арқылы табуға үйрету.				

Серуен	<p>Апта тақырыбы бойынша ойындар, ауа райын бақылаулар. Ағаштарды бақылау. Мақсаты: ағаштар туралы білімдерін дамыту, ағаштарға ұқыпты, қамқорлықпен қарауға үйрету. Негізгі мазмұны: балалардан балабақша аумағында қандай ағаштар өсетіндігін сұрау. Ағаштың бір діңі бар, бұтаның діңі жоқ, балалар аққайын, қарағаш, теректерді ажыратады. Көркем сөз. Ағаштарға қамқорлық жасайық, Жапырақ пен бұталарын жұлмайық. Жыл сайын ағаш егіп, көбейтейік. Туған елді осылайша көркейтейік! Тусипжанова-Шагирова А. "Жалаушаға қарай жүгір" қимыл-қозғалыс ойыны. Мақсаты: педагогтің белгісі бойынша ғана әрекет етуге үйрету, зейінін, түстерді ажырата білу қабілеттерін дамыту. Жүру және жүгіруде жаттықтыру. "Тауық пен балапандары" қимыл-қозғалыс ойыны. Мақсаты: балаларда белгі бойынша қимылдар жасау қабілеттерін дамыту, әр түрлі бағытта жүгіруде және жорғалап кіре білуге жаттықтыру. Далаға алып шығатын материалмен ойындар. Мақсаты: балаларды өз бетінше ойынға қажетті атрибуттарды іріктеп, таңдап алуға үйрету.</p>
Серуеннен оралу	Өз шкафын белгі бойынша тауып алуға, өз киімін өздігімен шешуге, өз қажеттері жайында айтуға машықтандыру.
Кешкі ас	Тағамның атауын есте сақтауға, тағамды ішу рәсімін жақсы ниетпен қабылдауға бейімдеу. "Кешкі асты таза ішуге, әдепті бала болуды үйренеміз".
Балалардың дербес әрекеті (баяу қимылды ойындар, үстел үсті ойындары, бейнелеу әрекеті, кітаптар қарау және тағы басқа әрекеттер)	<p>Кітап бұрышында: өткен тақырыптар бойынша суреттерді қарау, сипаттау; ертегілерді есте жаңғырту, кейіпкерлердің сөздерін қайталау. Кесілген суреттерді бір тұтасқа жинау ойындары (2-4 бөлік). Ұяшықтарға пішіндерді салу ойындары. Бауды байлау ойыншықтармен ойындар. Мақсаты: балалардың ұсақ қол моторикасын, ойлау, зейін қабілеттерін дамыту. Ән салу жаттығулары: балабақша туралы ән салуға шақыру. Қимыл-қозғалыс ойыны: “Менің көңілді добым...” Мақсаты: балаларды екі аяқпен секіруді үйрету, мәтінді мұқият тыңдау және мәтіннің соңғы сөз айтылған кезде ғана допты қуалау керек. Тыныс алу жаттығуы.</p>

Балалардың үйге қайтуы (ата-аналарға кеңес)	Әңгімелесу: "Балалардың балабақшаға қалыптасу ерекшеліктері", "Баланың үйдегі күн тәртібі мен балабақшаның күн тәртібі"
---	---

Күн: 9.09.22 ж
Тексерілді: Әдіскер



ТӘРБИЕЛЕУ-БІЛІМ БЕРУ ПРОЦЕСІНІҢ ЦИКЛОГРАММАСЫ

Білім беру ұйымы	№9 « Бәйтерек » бөбекжайы				
Топ/сынып	Кіші топ				
Тобы, топтың реттік сапы, атауы	№2 « Күншуақ »				
Балалардың жасы	2-3 жасар балалар				
Педагогтің аты-жөні	Альмурагова Камар А.				
Жоспардың құрылу кезеңі	12.09 - 16.09.2022 ж. II апта				
Апта күндері	Дүйсенбі	Сейсенбі	Сәрсенбі	Бейсенбі	Жұма
Күн тәртібі	12.09.22	13.09.22	14.09.22	15.09.22	16.09.22
Балаларды қабылдау	Балалардың терісін, сыртқы келбетін тексеру.				
Ата-аналармен әңгімелесу, кеңес беру	Әңгімелесу: "Балалардың балабақшаға қалыптасу ерекшеліктері", "2-3 жасар балалардың жас ерекшеліктері", "Атаның баланы балабақшаға апару және балабақшадан алу кезіндегі әрекеттері".				

<p>Балалардың дербес әрекеті (баяу қимылды ойындар, үстел үсті ойындары, бейнелеу әрекеті, кітаптар қарау және тағы басқа әрекеттер)</p>	<p>"Еңбекке баулу" Мақсаты. Ойын бұрыштарында тұрған ойыншықтарға көңіл аудару, мысық ойыншығын атауға ынталандыру, қолға ұстату, сипату, шығаратын дыбыстарға көңіл аудару.</p>	<p>"Еңбекке баулу" Мақсаты. Жуыну бөлмесінде жуыну әдебінің үлгісін көрсету; қолдарын сабындауға көмектесу, су ағымы астына қоюды қадағалау; қолды сүлгімен сүртуді көрсету; тазалықты сақтау қажеттілігі туралы түсіндіру.</p>	<p>"Еңбекке баулу" Мақсаты. Жуыну бөлмесінде тамшылаған суды сүртуді көрсету, тазалықты сақтау қажеті туралы түсіндіру.</p>	<p>"Еңбекке баулу" Мақсаты. Ойын бұрыштарында тұрған ойыншықтарға көңіл аудару, мысық ойыншығын атауға ынталандыру, қолға ұстату, сипату, шығаратын дыбыстарға көңіл аудару.</p>	<p>"Еңбекке баулу" Мақсаты. Табиғат бұрышындағы өсімдіктерге көңіл аудару, топырақтың құрғақ болғанына көңіл аудару, фикусті су құйғыш арқылы суаруды көрсету.</p>
	<p>Мысық ойыншығымен ойнату. Мақсаты. Балаларға көркем сөзді тыңдап, мысықтың қылықтарын байқауға, педагогтің қимылдарының соңынан еліктеуді үйрету, мазмұнындағы оқиғаларға эмоционалды жауап беруге баулу. "Жолға отырма". Мияу, мияу, Кет, пырыш! Жолға отырма Тым-тырыс. Біздің бөпеш Жүгірер</p>	<p>Әтеш ойыншығымен ойнату. Мақсаты. Балаларға көркем сөзді тыңдап, әтештің қылықтарын байқап, педагогтің қимылдарының соңынан еліктеуді үйрету, мазмұнындағы оқиғаларға эмоционалды жауап беруге баулу. "Әтеш" (орыс халқының тақпағы). Тұлымшағы үлпілдек, Жібек сақал</p>	<p>Саусақ жаттығуы. "Мөлдір су". Мақсаты. Балаларды көркем сөз арқылы жуыну тәртібіне баулу; педагогтің қимылдарының соңынан жасаған қимылдар мен айтылған сөздерден жағымды эмоцияларды алуға ынталандыру. "Мөлдір су" (орыс тілінен аударма). Мөлдір су, мөлдір су! Сен менің бетім жу. Отты көзім</p>	<p>Мысық ойыншығымен ойнату. Мақсаты. Балаларда көркем сөз арқылы мысықтың сыртқы сипаты мен қылықтары жөніндегі ұғымдарды қалыптастыру; мәнерлеп қайталауға, жағымды эмоцияларға бөленуге ынталандыру. "Біздің Мияу" (орыс тілінен аударма). Біздің мияу, Тоны қандай тамаша! Таң қаласың, Талдап мұртын тараса. Көзі шақпақ, Тісі аппақ. Х. Ерғалиев, М. Әлімбаев</p>	<p>Саусақ жаттығуы. "Жаңбыр жауса - тұрмайық". Мақсаты. Балаларды педагогтің қимылдары соңынан саусақтармен қимылдарды жасауға, жаңбырдың сипатын қабылдауға ынталандыру. Жаңбыр жауса – тұрмайық, (саусақтармен үстелге соққылау, сұқ саусақпен бұлғау) Қолға шатыр алайық (шапалақтау) Там-там – соқса тамшылар,</p>

	Жолда саған сүрінер. М. Әлімбаев	желпілдек, Әтеш, әтеш айбарлы, Әдемі алтын айдарлы, Неге ерте тұрасың? Кеңірдегің созасың? Балалардың кішкентай Неге ұйқысын бұзасың? Х. Ерғалиев, М. Әлімбаев	ойнасын, екі бетім жайнасын. Күлкі кетпей ернімнен, Тісім тастан таймасын! Х. Ерғалиев, М. Әлімбаев		(саусақтармен үстелге соққылау) Жамылып, отырайық (алақандарымен бастарының төбесін жабу). Д. Ахметова
	<p>Жаттығулар кешені.</p> <p>1. "Қанаттарымызды қағамыз" жаттығуы. Б.қ. аяқты иық деңгейіне қоямыз. Қол белде. Алға қарай еңкейеміз. Б.қ. келеміз. Демді ішке тартамыз. Қолымызды төмен түсіреміз. Демді шығарамыз. Құстардың қанаттарының қимылына еліктей отырып, қолдарымызды жоғары және төмен сермейміз. (3 рет қайталау)</p> <p>2. "Шапалақтаймыз" Б.қ. аяқты иық деңгейіне қоямыз. Қол төменде. Бір дегенде қолымызды көтеріміз. Екі дегенде шапалақтаймыз. Бір. (Балалар қолдарын көтереді) Екі. (Балалар шапалақтайды) (3 рет қайталау)</p> <p>3. "Көңілді баламыз". Б.қ. аяқты иық деңгейінде, қолдар белде. Бір орында секіру. 8 ретү Бір орында жүру, тыныс алу жаттығуы.</p>				
Таңертенгі жаттығу					
Таңғы ас	<p>Балалардың тамақтануға деген тұрақты қызығушылығын қалыптастыру.</p> <p>- Ақтөс пен Марғау өзара жарысты: Жеп алды табақшадағы бір уысты. Ал бізде кімге қасықты ұстау жарасады? Кім қалдырмай тамағын тауысады? Д. Ахметова</p>				
Ұйымдастырылған іс-әрекетке дайындық	Балалардың жағымды көңіл-күйлерін қалыптастыру.				

	<p>Ұйымдастырылған оқу қызметіне бірізділікте жағымды эмоциялық ахуалда ауысу үшін бәсеңдеу дыбыста салмақты әуенжазбасын қосу.</p> <p>- Аспанымызға "сәлем" айтамыз, Алтын күнге "сәлем" айтамыз.</p> <p>Балалар, біз де гүлдей болайық, Күнге қолдарымызды созайық.</p> <p>Д. Ахметова</p>				
<p>Білім беру ұйымының кестесі бойынша ұйымдастырылған іс-әрекет</p>	<p>1. Дене шынықтыру Маман жоспарымен</p> <p>1. Сурет салудан ойын-жаттығулар. "Әжемнің жіптері". Мақсаты. Балаларды сурет салу құралы қылқаламмен таныстыра отырып, оның сабын үш саусақпен ұстап, бояуға малып, белгіленген жерден бастап, қарапайым түзу бағытта сызықтар қалдыруға үйрету; қылқалам</p>	<p>1. Сөйлеуді дамытудан ойын-жаттығулар "Ойыншықтар". Мақсаты. Балаларға ойыншықтар жөнінде түсінік бере отырып, олардың негізгі қасиеттерін педагогпен бірге атап, қимылдарды қайталауға үйрету. Балалардың ойыншық арқылы ой-өрісін кеңейту және есте сақтау қабілеті мен тілін дамыту. "Пирамида жинайық" жаттығуы.</p>	<p>1. Ойын-имитация. "Қонжық". Мақсаты. Балаларды қонжықтың ойыншығымен таныстыру, қонжықтың қимылдарына еліктеу қабілеттерін дамыту. Шарты: педагог көрсеткен қонжықтың жүрісіне еліктеу, тақпақтың сөздерін қайталау. - Қонжық, қонжық, Сылбырсың, ынжық.</p>	<p>1. Сенсорикадан ойын-жаттығулар. "Түрлі ойыншықтар" Мақсаты. Балаларға біркелкі заттар мен геометриялық пішіндер жөнінде қарапайым түсінік бере отырып, ортақ пішіні және көлеміне қарап, біріктіруге үйрету; біріктіру не бөлу тапсырмаларын үлгіге немесе сөздік нұсқамаға сүйеніп, орындауға деген қызығушылықтарын қалыптастыру; біркелкі пішіндердің бір-бірінен айырмашылығы ажырата білуге дағдыландыру.</p>	<p>1. "Қайсысы үлкен, қайсысы кішкентай?" дидактикалық ойыны. Мақсаты. Балаларды ойыншықтардың арасынан үлкен және кішкентай ойыншықтарды (заттарды) ажыратып, екіге топтастыруға жаттықтыру; үлкен және кішкентай көлемдері туралы ұғымдарды қалыптастыру. Шарты: үлкен және кішкентай ойыншықтарды екі</p>

	<p>ұшына зер салып, қалдырған ізді тоқтаған жеріне дейін бақылап отыруға жаттықтыру; қылқаламды тіреушеге қайта қоюға дағдыландыру; педагогтің көрсеткен үлгісіне ойын арқылы еріп отыру және тазалық сақтау ережелеріне шақырып отыру.</p> <p>"Жіптерді жинайық" ойын рефлексиясы.</p>		<p>Маң-маңдап басып, Келесің жылжып.</p> <p>2.Дене шынықтыру. Маман жоспарымен</p>	<p>Балалардың сенсорлық эталондарды қабылдап, оларды өзара ажырату білу мүмкіндіктерін арттыру; қолдың ұсақ моторикасын, зейінін, танымы мен байқағыштығын дамыту.</p> <p>"Пішіндер қонаққа шақырады" іс-тәжірибе жаттығуы.</p> <p>2.Дене шынықтыру. Маман жоспарымен</p>	<p>топтамаға жинау. Құралдар: көлемі үлкен және кішкентай ойыншықтар.</p> <p>2.Музыка. Маман жоспарымен</p>
2- таңғы ас					
Серуенге дайындық	Балаларды өз киімдерін тануға, атауға, өз шкафын таңбалауыш арқылы табуға үйрету.				
Серуен	<p>Күнді бақылау. Балаларға күннің аспанда жарқырап, барлық жерге жарық сыйлайтынын түсіндіру; балалардың жағымды эмоцияларға бөлену қабілеттерін дамыту. Күн жарықты сыйлайды, Сәулелері көп, Бір аулаға сыймайды,</p>	<p>Аспанды бақылау. Балалардың аспанның жоғарыда шатырдай болғанын, түсін атап айта білу, аспанның таза немесе бұлтты болғанын байқау қабілеттерін бекіту; зейінін, түйсігін дамыту. - Тап-таза көгілдір алаң,</p>	<p>Сұхбатхананы бақылау. Балаларға сұхбатхана құрылысын көрсету, бұл ойынды көлеңкеде тұрып ойнауға болатынын түсіндіру; сұхбатхана учаскенің белгілі орны екендігі туралы тұрақты</p>	<p>Қоян ойыншығын бақылау. Балалардың көңілін қоян ойыншығына аудару; қоянның ұзын құлағы, қимылдары туралы алғашқы ұғымдар беру, педагогтің соңынан еліктеуге ынталандыру, жасалған жаттығудан жағымды әсер ала білу қабілетін қалыптастыру. Педагог қоян ойыншығын</p>	<p>Бұлтты аспанды бақылау. Балаларға бұлтты күн райы туралы ұғымдар беру, аспанның түсі көгілдір емес, сұр екенін байқату, аспандағы бұлттар сұр болса, жаңбыр жауатыны мүмкін екенін байқату. "Жауын" Жауын, жауын!</p>

<p>Барлық жерге тиеді, Барлығына жетеді. Еңбекке баулу тапсырмалары: балаларды ағаштан түсіп қалған жапырақтарды жинауға шақыру. Мақсаты: балаларды ересектің үлгісіне еріп, қарапайым еңбек әрекеттерін жасауға машықтандыру; топтастырымен бірге әрекет етуге баулу. "Сары күнге ұқсап" қимылды жаттығуы. Балаларды айтылған сөздердің ырғағына сай қимылдауға, педагогтің көрсетуіне еліктеуге үйрету, жағымды эмоцияларға бөлену қабілеттерін қалыптастыру. - Сары күнге ұқ-сап (қол белде, басты оңға-солға шайқау), Біз жүреміз "сап-сап" (шапалақтау). Бұлт келсе қап-тап (жұдырықты кеуденің алдында айналдыру), Жаңбыр жауар "там-там" (алақанды саусақпен соғу).</p>	<p>Бұл жердің шатыры аспан. Аспан - күннің мекені, Жұлдыздар мекені. Еңбекке баулу тапсырмалары: балаларды ағаштан түсіп қалған ұсақ, құрғақ бұтақтарды жинауға шақыру. Мақсаты: балаларды ересектің үлгісіне еріп, қарапайым еңбек әрекеттерін жасауға машықтандыру; топтастырымен бірге әрекет етуге баулу. "Саппен жүру жаттығуы". Балалардың сапта түзу бағытпен жүріп, екі аяқпен секіріп, алға жылжу қабілеттерін жетілдіру, тепе-теңдікті сақтау қабілеттерін дамыту, бұлшық еттерін шымыр ету. Педагог балаларды көркем сөзбен қимылдарға ынталандырады. - Алдымызда</p>	<p>ұғымды қалыптастыру. - Күннің көзі түспейді, Күлкі жүзден кетпейді. Көлеңке орын - сұхбатхана, Бұнда ойнаймыз біз ғана. - Балалар, бұл қай жер? - Иә, сұхбатхана. - Бұл жерде ыстықта салқын, күн суықта жылы болады, жел мен жаңбыр өтпейді. Сұхбатханамыз қандай тамаша жер! Еңбекке баулу тапсырмалары: балаларды сұхбатхананы құрғақ жапырақтардан тазалауға шақыру. Мақсаты: балаларды қарапайым еңбек әрекеттерін жасауға машықтандыру; тазалыққа, еңбексүйгіштікке тәрбиелеу. "Қоңырауым қайда?" қимылды</p>	<p>көрсетіп, оның сыртқы сипатын байқатады. - Балалар, біздің қонағымызды таныдыңдар ма? Бұл не? - Жарайсыңдар, бұл қоян. - Қоянның ұзын құлақтары бар. Қоян құлықтарымен былай қимылдайды. - Барлығымыз көрсетейікші. Жарайсыңдар! - Қараңдаршы, қоян қуанып қалды. Сендерді бірге ойнауға шақырады. Еңбекке баулу тапсырмалары: балаларды ағаштан түсіп қалған жапырақтарды жинауға шақыру. Мақсаты: балаларды ересектің үлгісіне еріп, қарапайым еңбек әрекеттерін жасауға машықтандыру; топтастырымен бірге әрекет етуге баулу. "Бері шыға ғой, қоян!" қимылды ойыны. Балаларға шеңбер бойымен жүріп, барлығы топтасып, "Бері шыға ғой, қоян!" сөздерін айтып, көрсетілген қимылдарға еліктеу қабілеттерін</p>	<p>Жаума! Тын! Жас балаларды Жаураттың. <i>Х. Ергалиев, М. Әлімбаев</i> Еңбекке баулу тапсырмалары: балаларды ағаштан түсіп қалған ұсақ, құрғақ бұтақтарды жинауға шақыру. Мақсаты: балаларды ересектің үлгісіне еріп, қарапайым еңбек әрекеттерін жасауға машықтандыру; топтастырымен бірге әрекет етуге баулу. "Күн мен жаңбыр" қимылды ойыны. Балалардың "күн" және "жаңбыр" сигналды сөздер арқылы қимылдай білу қабілеттерін дамыту; жаңбыр құбылысы туралы білімдерін қалыптастыру. - Күн шықты - балалар ойнады. - Күн тығылды - жаңбыр жауды. "Аюдың орманында"</p>
---	--	--	--	--

	<p>"Көлшіктен өт" қимылды жаттығуы. Мақсаты: балаларды бір орнынан ұзындыққа екі аяқпен алға секіре білу қабілетін қалыптастыру; тепе-теңдік, ептілік, көзбен мөлшерлеу сезімдерін дамыту.</p>	<p>ұзынша Жайылып тұр жолақша. Топ-топ етіп басайық, Қадам басып барайық. Секіреміз оп-оп! Біз жүреміз топ боп. Д. Ахметова "Масаны ұстап ал!" қимылды ойыны. Мақсаты: балаларда қозғалысты көзбен көру белгісімен үйлестіре алуын дамытып, балаларды сигнал бойынша бір орнында секіру дағдыларын қалыптастыру.</p>	<p>ойыны. Балалардың белгілі бағытта сигнал бойынша жүгіруге жаттықтыру. Педагог балаларға ойынның бастамасын көрсетеді. - Қоңырауым қайда? Сыңғырлайды сайда. Кім адаспай тауып алады, Қоңырырауды қолға алады. Балалар жасырынған қонырауды тауып алып, қолға алып сыңғырлайды. Педагог келесі жолы қоңыраудың орнын ауыстырып жасырады. "Тегіс жолмен жүреміз" ойын жаттығуы. Мақсаты: алға қарай жылжи отырып қос аяқпен секіруге жаттықтыру. Құм ойындары. Балаларға қалыптарды құммен толтыруға, оларды</p>	<p>жетілдіру. Педагог балалардың бірін "Қоян" атап, барлығымен бірге оны шақырады. Шақырылған қоян ортаға шығып, қимылдарды жасайды (педагог үлгіні көрсете алады), балалар қайталайды. - Бері шыға ғой, қоян! Сұр құлақтармен ойна! Былай көрсет, Былай көрсет, Сұр құлақтармен ойна! "Ирелеңдеген жолдармен" ойын жаттығуы. Мақсаты: асфальт бетіне салынған (жерде жатқан арқан бойымен) ирелеңдеген сызықтардың бойымен жүруге жаттықтыру; арақашықты сақтауға баулу.</p>	<p>қимылды жаттығу. Мақсаты: балалардың бір-біріне қақтығысып қалмай, аяқтарды кең қалыпта ұстап, жүгіре білу қабілетін қалыптастыру.</p>
--	--	---	---	---	---

			төңкеруге, шыққан торттарын безендіруге жаттықтыру. Далаға алып шығатын материалмен ойындар. Мақсаты: бірге, тату ойнауға, ойыншықтармен бөлісуге үйрету.		
Серуеннен оралу	Балаларды киімді жүйелі түрде шешуге дағдыландыру, шкаф сөрелеріне киімдерін орналастыру, қолдарын жуу.				
Түскі ас	Алдына қойған асқа назар аударту; дастархан басында отыру мәдениеті, тамақтану мәдениетіне баулуға бағытталған жеке-дара жұмыс; этикет ережелері.				
Күндізгі ұйқы	Балалардың тыныш ұйықтауына жайлы жағдай туғызу.				
Бірте-бірте тұрғызу, сауықтыру шаралары	<p>Ауа ванналары.</p> <p>Алғашқы мәдени-гигиеналық әрекеттерді жасауға қызықтыру.</p> <p>"Қолдарымыз қайда?"</p> <p>Шығарайық алға.</p> <p>Жеңімізді түрейік,</p> <p>Жуынып көрейік.</p> <p>Су астына салайық,</p> <p>Уқалайық, сипалайық.</p> <p>Қандай тамаша!</p> <p>Қолдарымыз тап-таза.</p>				
Бесін ас	Алдына қойған асқа назар аударту; дастарқан басында отыру мәдениеті, тамақтану мәдениетіне баулуға бағытталған жеке-дара жұмыс; этикет ережелері.				
Балалардың дербес әрекеті (баяу қимылды ойындар, үстел үсті ойындары, бейнелеу әрекеті, кітаптар қарау және тағы басқа әрекеттер)	"Қайсысы үлкен, қайсысы кішкентай?" Дидактикалық ойыны. Мақсаты. Балаларды ойыншықтардың арасынан үлкен және	"Ғажайып дорба" дидактикалық ойыны. Мақсаты. Балаларды түрлі ойыншықтар мен заттарды атауға жаттықтыру,	"Отбасыда" ритмикалық жаттығуы. Мақсаты. Балаларды көркем сөздің ырғағына қимылдарды	Қоршаған ортамен танысудан ойын жаттығу "Саңырауқұлақ". Мақсаты. Балаларға саңырауқұлақ туралы ұғым беру; жаңбырдың	"Жануарлар қалай дыбыстайды?" атты мультфильмін көру. Мақсаты. Бас кейіпкерлердің шығаратын дыбыстарына

	<p>кішкентай ойыншықтарды (заттарды) ажыратып, екіге топтастыруға жаттықтыру; үлкен және кішкентай көлемдері туралы ұғымдарды қалыптастыру.</p> <p>Шарты: үлкен және кішкентай ойыншықтарды екі топтамаға жинау.</p> <p>Құралдар: көлемі үлкен және кішкентай ойыншықтар.</p>	<p>олардың жарылу қасиеті жөнінде ұғымдарын ұстап, сипап көру арқылы қалыптастыру.</p> <p>Құралдар: дорба, дорбаға салынған түрлі ойыншықтар мен заттар.</p>	<p>қайталап, орындауға жаттықтыру; отабсы мүшелері жөнінде ұғымдар қалыптастыру.</p> <p>- Отбасымда атам бар, топ-топ-топ, аяқ басар (сап түзеп бір орында тұру). Отбасымда әжем бар, ол тәп-тәтті нан жабар (алақандарды кеуде алдында ішке қарай айналдыру). Отбасымда әкем бар, тоқ-тоқ-тоқ кілем қағар (жұдырықпен кеудені соққылау) Отбасымда анам бар, тап-таза қылып еденді жуар (алдыға еңкею). Отбасымда мен де бармын, тәртіпті бала боламын (алақандарды кеудеге қойып, оң-солға еңкею).</p>	<p>саңырауқұлақтың пайда болуы мен үлкен болып өсуіне жағымды әсері туралы түсінік беру; балалардың ойын барысында жаңбыр мен саңырауқұлақ туралы алған білімдерін жетілдіру.</p> <p>"Саңырауқұлақтарды жинайық" дамытушы жаттығуы.</p>	<p>еліктеуге, әннің сөздерін қайталауға қызықтыру.</p>
<p>Балалармен жеке жұмыс</p>	<p>Ермексаздан бір бөлшегін үзіп немесе жұлып алу жаттығулары.</p>	<p>Әтеш ойыншығымен ойнату.</p> <p>"<i>Әтеш</i>" (орыс халқының тақпағы).</p> <p>Тұлымшағы үлпілдек, Жібек сақал</p>	<p>Саусақ жаттығуы.</p> <p>"Мөлдір су".</p> <p>"<i>Мөлдір су</i>" (орыс тілінен аударма).</p> <p>Мөлдір су, мөлдір су!</p> <p>Сен менің бетім жу.</p>	<p>Ойын-имитация.</p> <p>"Қонжық".</p> <p>- Қонжық, қонжық, Сылбырсың, ынжық, Маң-маңдап басып, Келесің жылжып.</p>	<p>"Бері шыға ғой, қоян!" жаттығуы.</p> <p>- Бері шыға ғой, қоян!</p> <p>Сұр құлақтармен ойна!</p> <p>Былай көрсет, Былай көрсет,</p>

	<p>желпілдек, Этеш, этеш айбарлы, Әдемі алтын айдарлы, Неге ерте тұрасың? Кеңірдегің созасың? Балалардың кішкентай Неге ұйқысын бұзасың? Х. Ерғалиев, М. Әлімбаев</p>	<p>Отты көзім ойнасын, екі бетім жайнасын. Күлкі кетпей ернімнен, Тісім тастан таймасын! Х. Ерғалиев, М. Әлімбаев</p>	<p>Сұр құлақтармен ойна!</p>
Серуенге дайындық	Балаларды өз киімдерін тануға, атауға, өз шкафын таңбалауыш арқылы табуға үйрету.		
Серуен	<p>Апта тақырыбы бойынша ойындар, ауа райын бақылаулар. Күнді бақылау. Мақсаты: балаларды күннің қалай көңілді, жарық жарқырайтынын байқауға жетелеу; балалардың қуаныш сезімін ояту, өз ойын ым-ишарамен, сөзбен жеткізе білу; жарық, нұрлы, көңілді — сын есімдері арқылы сөздік қорларын кеңейту. Бақылаудан кейін айнаның көмегімен (ойын жабындысының қабырғасында) күн сәулесімен ойнау. Өлең оқу: Шуақтары тарайды, Тереземнен қарайды. Еркелетер аймалап, Сәуле шашар арайлап! Еңбек тапсырмасы: ағаштардан түскен жапырақтарды қорапқа жинау. Мақсаты: қарапайым еңбек дағдыларын қалыптастыру. Құралдары: қолғаптар, ойыншық қопсытқыштар. "Тығылмақ" ойыны. Мақсаты: балаларды сигнал бойынша жан-жаққа жүгіруге баулу; шапшаңдыққа, қызығушылыққа тәрбиелеу. Санамақ арқылы бір бала тығылған балаларды іздеуші болып тағайындалады. Ал, басқалары тығылады. Тәрбиеші 10-ға дейін санап болғанша, іздеуші бала көзін жұмып тұрады. Осы сәтте қалған балалар тығылып үлгерулері керек. Бірінші болып табылған бала, іздесуге көмектеседі. Осылай ойын жалғасын таба береді. Өз бетімен еркін ойын әрекеті: шығарылған материалмен ойындар.</p>		
Серуеннен оралу	Өз шкафын белгі бойынша тауып алуға, өз киімін өздігімен шешуге, өз қажеттері жайында айтуға машықтандыру.		

Кешкі ас	Тағамның атауын есте сақтауға, тағамды ішу рәсімін жақсы ниетпен қабылдауға бейімдеу. "Кешкі асты таза ішуге, әдепті бала болуды үйренеміз".
Балалардың дербес әрекеті (баяу қимылды ойындар, үстел үсті ойындары, бейнелеу әрекеті, кітаптар қарау және тағы басқа әрекеттер)	<p>Кітап бұрышында: өткен тақырыптар бойынша суреттерді қарау, сипаттау; ертегілерді есте жаңғырту, кейіпкерлердің сөздерін қайталау.</p> <p>Кесілген суреттерді бір тұтасқа жинау ойындары (2-4 бөлік).</p> <p>Ұяшықтарға пішіндерді салу ойындары.</p> <p>Бауды байлау ойыншықтармен ойындар.</p> <p>Мақсаты: балалардың ұсақ қол моторикасын, ойлау, зейін қабілеттерін дамыту.</p> <p>Ән салу жаттығулары: балабақша туралы ән салуға шақыру.</p> <p>Қимыл-қозғалыс ойыны: “Менің көңілді добым...”</p> <p>Мақсаты: балаларды екі аяқпен секіруді үйрету, мәтінді мұқият тыңдау және мәтіннің соңғы сөз айтылған кезде ғана допты қуалау керек.</p> <p>Тыныс алу жаттығуы.</p>
Балалардың үйге қайтуы (ата-аналарға кеңес)	Әңгімелесу: "Балалардың балабақшаға қалыптасу ерекшеліктері", "2-3 жасар балалардың жас ерекшеліктері", "Ата-ананың баланы балабақшаға апару және балабақшадан алу кезіндегі әрекеттері".

Күні: 16.09.22ж
Тексерілді: Әдіскер 

ТӘРБИЕЛЕУ-БІЛІМ БЕРУ ПРОЦЕСІНІҢ ЦИКЛОГРАММАСЫ					
Білім беру ұйымы	№9 « Бәйтерек » бөбекжайы				
Топ/сынып	Кіші топ				
Топтың реттік саны	№2 « Күншуақ »				
Балалардың жасы	2-3 жасар балалар				
Педагогтің аты-жөні	Альмуратова Камар				
Жоспардың құрылу кезеңі	19.09 - 23.09.2022 г. III апта				
Апта күндері	<i>Дүйсенбі</i>	<i>Сейсенбі</i>	<i>Сәрсенбі</i>	<i>Бейсенбі</i>	<i>Жұма</i>
	19.09.22	20.09.22	21.09.22	22.09.22	23.09.22
Күн тәртібі					
Балаларды қабылдау	Таңғы сүзгі: балалардың терісін, дене қызуын, сыртқы келбетін тексеру. Балаларды жақсы көңіл күймен қарсы алу және оларға қолайлы жағдай жасау. Баланың көңіл күйін, оның жеке пікірін, қызығушылығын анықтау.				
Ата-аналармен әңгімелесу, кеңес беру	Әңгімелесу: "2-3 жасар балалардың жас ерекшеліктері", "Ата-ананың баланы балабақшаға апару және балабақшадан алу кезіндегі әрекеттері", "Ата-анасы баланы еркелетіп қалай атайды?".				

<p>Балалардың дербес әрекеті (баяу қимылды ойындар, үстел үсті ойындары, бейнелеу әрекеті, кітаптар қарау және тағы басқа әрекеттер)</p>	<p>"Еңбекке баулу" Мақсаты. Ойын бұрыштарында тұрған ойыншықтарға көңіл аудару, құлыншақ ойыншығын атауға ынталандыру, қолға ұстату, сипату, шығаратын дыбыстарға көңіл аудару.</p>	<p>"Еңбекке баулу" Мақсаты. Арнаулы бұрышта тұрған Қазақстанның кәдесый жалауына, түсіне, құрылымына көңіл аудару.</p>	<p>"Еңбекке баулу" Мақсаты. Жуыну бөлмесінде жуыну әдебінің үлгісін көрсету; қолдарын сабындауға көмектесу, су ағымы астына қоюды қадағалау; қолды сүлгімен сүртуді көрсету; тазалықты сақтау қажеті туралы түсіндіру.</p>	<p>"Еңбекке баулу" Мақсаты. Ойыншық бұрышының шаңын сүрту әрекетіне көңіл аудару, қолмен шүберекті ұстап, сөрелердің үстімен жүргізуді көрсету, тазалықтың маңызы туралы түсіндіру.</p>	<p>"Еңбекке баулу" Мақсаты. Табиғат бұрышындағы өсімдіктерге көңіл аудару, топырақтың құрғақ болғанына көңіл аудару, фикусті, аспидистраны су құйғыш арқылы суаруды көрсету.</p>
---	---	--	--	---	--

	<p>Құлыншақ ойыншығымен ойнату. Мақсаты. Балаларды тақпақты айту барысында "Құлыншақ" ойыншығына қарап, қимылдарына еліктеуге ынталандыру, айтылған сөздерден жағымды әсер алуға баулу. "Құлыншақ тентек екен". Құлыншақ тентек екен, Желкесіндегі жалысы желкен, Желмен жарысып шауып, Анасына ұстатпай кеткен. - Құлыншағым, алысқа шаппа, Далаға қашпа! Д. Ахметова</p>	<p>Сөйлеуді дамытудан ойын-жаттығу. "Күн мен жаңбыр". Мақсаты. Балаларға күн мен жаңбыр туралы түсінік беру; олардың пайда болуы мен дыбыстық ерекшеліктері (жаңбырдың "там-там") жөнінде білімдерін кеңейту. Балаларға күн мен жаңбыр туралы түсінік беру; олардың пайда болуы мен дыбыстық ерекшеліктері (жаңбырдың "там-там") жөнінде білімдерін кеңейту. Балаларға күн мен жаңбыр туралы түсінік беру; олардың пайда болуы мен дыбыстық ерекшеліктері (жаңбырдың "там-там") жөнінде білімдерін кеңейту. Балалардың табиғат құбылыстары арқылы тілін, қабылдау қабілетін және есте сақтауын дамыту. "Күн мен жаңбыр" қимылды ойыны.</p>	<p>Қазақстан картасын көрсету. "Отан" тақпағын мәнерлеп оқу, қимыл жаттығуы. Мақсаты. Балаларды Қазақстан картасын қабылдауға машықтандыру; Отан туралы тақпақты тыңдауға, "Отан" сөзін қайталауға ынталандыру. Педагог балаларға тақпақты оқығанда Қазақстан ұғымын білдіретін суретті көрсете алады. Отан - сенің ата-анаң, Отан - досың, бауырың. Отан - өлкең, астанаң, Отан - аудан, ауылың. Б. Ысқақов.</p>	<p>Саусақ ойыны. "Тоқ-тоқ, тоқ-тоқ, саусағым". Мақсаты. Баланың тілін, қолдың моторикасын, есте сақтау қабілетін дамыту; жағымды эмоцияларға бөлене білу қабілетін қалыптастыру. - Тоқ-тоқ, тоқ-тоқ, саусағым, Соққылайды томпағым. Түймешені, түймешені, Басып, басып таппадым. Д. Ахметова</p>	<p>Саусақ ойыны. "Бас бармақ". Мақсаты. Баланың тілін, қолдың моторикасын, есте сақтау қабілетін дамыту; жағымды эмоцияларға бөлене білу қабілетін қалыптастыру. - Бас бармақ байтақ, Балаң үйрек – көмек, Ортан терек – бөлек, Шылдыр шүмек – керек, Кішкентай бөбек – көбелек, көбелек. Д. Ахметова</p>
--	---	---	--	---	---

Таңертенгі жаттығу	<p>1."Қасқыр мен лақ" жаттығуы. Б.қ. аяқты иық деңгейіне қоямыз. Қол белде. Еңкейіп қолды оңға,солға созамыз. Б.қ. келеміз. Демді ішке тартамыз. Қолымызды жанға созып түсіреміз. Демді шығарамыз. Отырып тұрамыз. Екі аяқтап секіреміз. (3 рет қайталау) 2."Көңілді аяқтар" Б.қ. аяқты иық деңгейіне қоямыз. Қол белде. Бір дегенде орнымызда тұрып секіреміз. Екі дегенде бір орында жүреміз. Бір..(балалар орындарында тұрып секіреді) Екі..(балалар орындарында жүреді) (3 рет қайталау)</p>
Таңғы ас	<p>Балалардың тәбетін ашу. Өздігінен тамақтануға ынталандыру. - Дастарқанның әдемісін-ай, Тағамның (ботқаның, көженің, сорпаның, қуырдақтың) дәмдісін-ай. Тамақты тауысқан балақай Ең күшті болады. Пай, пай ... Д. Ахметова</p>
Ұйымдастырылған іс-әрекетке дайындық	<p>Балалардың жағымды көңіл-күйін қалыптастыру. Ұйымдастырылған оқу қызметіне бірізділікте жағымды эмоциялық ахуалда ауысу үшін бәсеңдеу дыбыста салмақты әуенжазбасын қосу. Күніміз қандай тамаша! Көңіліміз де тамаша. Қанекей, шеңберге жиналайық, Шапалақтайық та айтайық: - Тамаша! Д. Ахметова</p>

<p>Білім беру ұйымының кестесі бойынша ұйымдастырылған іс-әрекет</p>	<p>1.Дене шынықтыру Маман жоспарымен</p> <p>2. Сурет салудан ойын-жаттығу. "Жаңбыр". Мақсаты. Балаларды қарындашты үш саусақпен ұстап, белгіленген жерден (бұлт сұлбасының төменгі жағынан) қарындаш ұшымен ырғақты қимылдармен төменге қарай қысқа сызықтарды қоюға үйрету; қарындаш ұшына зер салып, қалдырған ізді тоқтаған жеріне дейін бақылап отыруға жаттықтыру; сурет салу іс-әрекетін педагогтің көрсеткен үлгісіне қарап жасауға дағдыландыру; жаңбыр құбылысы жөнінде түсініктер беру.</p>	<p>1.Жапстыру Маман жоспарымен</p> <p>2."Сәлем!" мультфильмін көру. Мақсаты. Балалардың эмоцияларын жетілдіру; ересек пен топтастар жанында жүріп, ортақ жағымды көңіл-күйге бөленуіне мүмкіндік жасау.</p>	<p>1.Қоршаған ортамен танысудан ойын-жаттығу. "Саңырауқұлақ". Мақсаты. Балаларға саңырауқұлақ туралы ұғым беру; жаңбырдың саңырауқұлақтың пайда болуы мен үлкен болып өсуіне жағымды әсері туралы түсінік беру; балалардың ойын барысында жаңбыр мен саңырауқұлақ туралы алған білімдерін жетілдіру. "Саңырауқұлақтарды жинайық" дамытушы жаттығуы.</p> <p>2.Дене шынықтыру. Маман жоспарымен</p>	<p>1.Сенсорикадан ойын-жаттығу. "Ғажайып дорба". Мақсаты. Балаларды үлгіге немесе сөздік нұсқамаға сүйеніп, біркелкі заттарды пішін және түс сияқты сенсорлық қасиеттері негізінде жалпылап, біріктіріп, бөліп, тапсырмаларды орындау қабілеттерін қалыптастыру; біркелкі заттардың айырмашылықтары туралы түсінік беру. "Жалауға қарай жүгір" қимылды ойыны.</p> <p>2.Дене шынықтыру. Маман жоспарымен</p>	<p>1.Саусақ ойыны. "Бас бармақ". Мақсаты. Баланың тілін, қолдың моторикасын, есте сақтау қабілетін дамыту; жағымды эмоцияларға бөлене білу қабілетін қалыптастыру. Бас бармақ – байтақ, Балаң үйрек – көмек, Ортан терек – бөлек, Шылдыр шүмек – керек, Кішкентай бөбек – көбелек, көбелек. Д. Ахметова</p> <p>2.Музыка. Маман жоспарымен</p>
<p>2- таңғы ас</p>	<p>Тағамның атауын есте сақтауға, тазалыққа бейімдеу. "Тәбетіміз ашылды. ас болсын!"</p>				
<p>Серуенге дайындық</p>	<p>Балаларды өз киімдерін тануға, атауға, өз шкафын таңбалаушы арқылы табуға үйрету.</p>				


<p>Серуен</p>	<p>Күнді бақылау. Мақсаты. Балаларды керіп, қарапайым еңбек әрекеттерін жасауға машықтандыру; топтастырымен бірге әрекет етуге баулу. "Сары күнге ұқсап" қимылды жаттығуы. Мақсаты. Балаларды айтылған сөздердің ырғағына сай қимылдауға, педагогтің көрсетуіне еліктеуге үйрету, жағымды эмоцияларға бөлену қабілеттерін қалыптастыру. - Сары күнге ұқсап (қол белде, басты оңға-солға шайқау), Біз жүреміз "сап-сап" (шапалақтау). Бұлт келсе қап-тап (жұдырықты кеуденің алдында айналдыру), Жаңбыр жауар "там-там" (алақанды саусақпен соғу).</p>	<p>Күзгі ауа райын бақылау. Мақсаты. Балаларға күз мезгілі жөнінде жалпы ұғымдар беру, күздің ауы райы бұлтты, салқын болуына көңіл аудару, адамдардың жылы киінгенін байқату; зейінді, ойлау қабілетін дамыту. - Балалар, айналаға қараңдаршы, жапырақтар сарғайды. - Аспанға қараңдаршы, сұр бұлттар ұшады. - Адамдарға қараңдаршы, ауа салқын, адамдар жылы киінді. - Күзім-күзім, күзім-ау, Мінезің бұзық-ау. Жаңбырың сіркіреп Келгенің қызық-ау. Қ. Ыдырысов.</p>	<p>Ақшыл бұлтты бақылау. Мақсаты. Балаларға көгілдір ақшыл бұлттарды байқауға үйрету; бұлттардың ақ мамықтай түрлі бейнелерге ұқсайтыны туралы баяндап, түйсігін, ой-қиялын дамыту. - Балалар, аспанға қараңдаршы. - Бұлар не? - Иә, бұлар ақ бұлттар. Ақшыл бұлттар, Құстар ұқсап қанат жаясыңдар. Ақшыл бұлттар, Қайда ұшасыңдар? Педагог балаларға "Бәйтерек" суретін көрсетіп, оның биіктігін бұлттарға созылғанын байқатады. - Қараңдаршы, балалар! Көшемізде мұнара бар. Бойы биік, зор болып тұр, Ақшыл бұлтты тіреп тұр.</p>	<p>Топырақты бақылау. Мақсаты. Балаларға топырақтың дымқыл не құрғақ болғанын көрсету, құрғақ жермен жүруді ұсыну. Педагог дымқыл топыраққа табанын басып, балаларға табанға балшықтың жабысқанын көрсетеді. - Балалар, біз дымқыл жерді басып жүрсек, табанымыз кірлейді. Абайлаңдар! Құрғақ жермен жүрейік. Еңбекке баулу тапсырмалары: балаларды құмның бетін ағаштан түсіп қалған ұсақ қоқыстардан тазалауға шақыру. Мақсаты: балаларды ересектің үлгісіне еріп, қарапайым еңбек әрекеттерін жасауға машықтандыру; топтастырымен бірге әрекет етуге баулу; тазалық әдетін дамыту. "Шеңберге дәлде" ойын жаттығуы. Мақсаты: балаларда нысанаға (құм салынған қап) дәлдеп ата білу, ептілік, мергенділік қабілеттерін дамыту.</p>	<p>Ағаштарды бақылау. Мақсаты. Балаларды оларды қоршаған ағаштармен таныстыру, ағаштардың жасыл жапырақтары желпілдеп, жайқалып тұрғанын байқату; зейінін, ойлау қабілеттерін дамыту. Жанымызда биік ағаштар, Бұталарында жапырақтар. Ағаштар тік тұрады, қозғалмайды, Жапырақтарымен бізге бұлғайды. Еңбекке баулу тапсырмалары: балаларды ағаштан түсіп қалған жапырақтарды жинауға шақыру. Мақсаты: балаларды ересектің үлгісіне еріп, қарапайым еңбек әрекеттерін жасауға машықтандыру; топтастырымен бірге әрекет етуге баулу.</p>
----------------------	---	--	---	--	---

Серуеннен оралу	Балаларды киімді жүйелі түрде шешуге дағдыландыру, шкаф сөрелеріне киімдерін орналастыру, қолдарын жуу.
Түскі ас	Алдына қойған асқа назар аударту; дастарқан басында отыру мәдениеті, тамақтану мәдениетіне баулуға бағытталған жеке-дара жұмыс, этикет ережелері.
Күндізгі ұйқы	Балалардың тыныш ұйықтауына жайлы жағдай туғызу.
Бірте-бірте тұрғызу, сауықтыру шаралары	Ауа ванналары. Алғашқы мәдени-гигиеналық әрекеттерді жасауға қызықтыру. "Қолдарымыз қайда?" Шығарайық алға. Жеңімізді түрейік, Жуынып көрейік. Су астына салайық, Уқалайық, сипалайық. Қандай тамаша! Қолдарымыз тап-таза.
Бесін ас	Алдына қойған асқа назар аударту, дастарқан басында отыру мәдениеті, тамақтану мәдениетіне баулуға бағытталған жеке-дара жұмыс, этикет ережелері.

<p>Балалардың дербес әрекеті (баяу қимылды ойындар, үстел үсті ойындары, бейнелеу әрекеті, кітаптар қарау және тағы басқа әрекеттер)</p>	<p>"Жалауша" тақпағын оқу, қимылдар жаттығуы. Мақсаты. Балаларды Қазақстан Туын қабылдауға, тануға, атауға ынталандыру; жалауша туралы тақпақты тыңдауда жағымды көңіл-күйге бөленуге үйрету. - Не деген тамаша! Қолымда таяқша, Көк, жібектей, мата, Желбіреген жалауша! Д. Ахметова</p>	<p>Саусақ ойыны. "Бас бармақ". Мақсаты. Баланың тілін, қолдың моторикасын, есте сақтау қабілетін дамыту; жағымды эмоцияларға бөлене білу қабілетін қалыптастыру. Бас бармақ – байтақ, Балаң үйрек – көмек, Орган терек – бөлек, Шылдыр шүмек – керек, Кішкентай бөбек – көбелек, көбелек. Д. Ахметова</p>	<p>Текшелермен ойын. Мақсаты. Текшелер арқылы биік немесе аласа "үйлерді" салуға ынталандыру, текшелердің шеттерін, "үйді" құламайтын етіп, түзеп отыруды көрсету. Құралдар: текшелер. Бірге үй саламыз (қол белде). Түзу тұрамыз (екі аяқ арасы алшақ) Төменнен бастаймыз (қолды алға созу), Қайта отырамыз (отыру), Кірпішті кірпішке салып (қолдар жоғарыға).</p>	<p>"Сәлем!" мультфильмін көру. Мақсаты. Балалардың эмоцияларын жетілдіру; ересек пен топтастар жанында жүріп, ортақ жағымды көңіл-күйге бөленуіне мүмкіндік жасау.</p>	<p>"Түстер бойынша жұптарды жина" дидактикалық ойыны. Мақсаты. Балаларды заттарды түстері бойынша ажыратуға үйрету; заттарды түстер арқылы жұптарға жинауға жаттықтыру; қолдың ұсақ моторикасын, зейінін, ойлау қабілетін дамыту. Құралдар: түрлі зарттардың суреттері (арасында түстері бірдей жұптар орналасқан).</p>
<p>Балалармен жеке жұмыс</p>	<p>Алдымызда ұзынша, Жайылып тұр жолақша. Топ-топ басайық, Бірге жылдам барайық. Секіреміз оп-оп! Біз жүреміз топ боп. Д. Ахметова</p>	<p>"Жапырақтар". Мақсаты. Ермексиздан шамасы бірдей кесектерді жұлу амалын игерту.</p>	<p>"Отан" тақпағын мәнерлеп оқу. Отан - сенің ата-анаң, Отан - досың, Отан - бауырың. Отан - өлкең, астанаң, Отан - аудан, ауылың. Б. Ысқақов.</p>	<p>Саусақ ойыны. "Тоқ-тоқ, тоқ-тоқ, саусағым". - Тоқ-тоқ, тоқ-тоқ, саусағым, Соққылайды томпағым. Түймешені, түймешені, Басып, басып таппадым. Д. Ахметова</p>	<p>Құлыншақ ойыншығымен ойнату. "Құлыншақ тентек екен". - Құлыншақ тентек екен, Желкесіндегі жалы желкен, Желмен жарысып шауып, Анасына ұстатпай кеткен. - Құлыншағым, алысқа шаппа, Далаға қашпа! Д. Ахметова</p>

Серуенге дайындық	Балаларды өз киімдерін тануға, атауға, өз шкафын таңбалауыш арқылы табуға үйрету.
Серуен	<p>Апта тақырыбы бойынша ойындар, ауа райын бақылаулар. Аспан мен бұлттарды бақылау. Мақсаты: "бұлт" түсінігін ұғындыру, ауа-райының бұлттармен байланысы. Негізгі мазмұны. Бұлтты күні балалардан аспаннан не көріп тұрғандарын сұрау. Бұлттардың үнемі қозғалыс үстінде болатынына назар аударту: кейде қалықтайды, кейде баяу қозғалады, кейде, тез қозғалады. Олар қандай? Аспанда бұлттар пайда болған кезде, олар Күннің бетін жауып, күн соншалықты ыстық болмайды. Көркем сөз. - Балалар, мен бүгін сендерге Ескен Елубаев аталарыңның "Ұшақтан жылдам бұлттар" өлеңін оқып бергім келіп тұр. "Ұшақтан жылдам бұлттар". Таңертең күн ашық, Тұр енді нұр шашып. Аспанда бұлт жоқ: "Ендеше күдік жоқ. Ойладым дәл бүгін Жаумайды жаңбырың" Шықтым мен үйімнен. Жейдешең киіммен. Әурелер жолда құр, Алғам жоқ қол шатыр, Кенеттен аспанда Бұлт торлай бастады. Ұшақтан жылдам ба?! "Күн мен жаңбыр" қимыл-қозғалыс ойыны. Мақсаты: балаларды белгі бойынша жан-жаққа шашырап жүгіруге және бір-біріне соғылмай, бір жерге жиналуға дағдыландыру; вестибуляр аппаратын, кеңістікті бағдарлау қабілетін жетілдіру; ептілікке, достыққа тәрбиелеу. Еңбек тапсырмасы: құмсалғыштың бетін қоқыс бұталардан тазалау. Мақсаты: ұқыптылыққа, тазалыққа тәрбиелеу. Балалардың шығарылған материалмен дербес ойын әрекеті. Мақсаты: ойыншықтармен жеке ойында қарапайым ойын желісі бойынша әрекеттер жасауға машықтандыру.</p>
Серуеннен оралу	Өз шкафын белгі бойынша тауып алуға, өз киімін өздігімен шешуге, өз қажеттері жайында айтуға машықтандыру.
Кешкі ас	Тағамның атауын есте сақтауға, тағамды ішу рәсімін жақсы ниетпен қабылдауға бейімдеу. "Кешкі асты таза ішуге, әдепті бала болуды үйренеміз".

<p>Балалардың дербес әрекеті (баяу қимылды ойындар, үстел үсті ойындары, бейнелеу әрекеті, кітаптар қарау және тағы басқа әрекеттер)</p>	<p>Кітап бұрышында: өткен тақырыптар бойынша суреттерді қарау, сипаттау; ертегілерді есте жаңғырту, кейіпкерлердің сөздерін қайталау. Кесілген суреттерді бір тұтасқа жинау ойындары (2-4 бөлік). Ұяшықтарға пішіндерді салу ойындары. Бауды байлау ойыншықтармен ойындар. Мақсаты: балалардың ұсақ қол моторикасын, ойлау, зейін қабілеттерін дамыту. Ән салу жаттығулары: балабақша туралы ән салуға шақыру. Қазақстанның Туын көрсету. "Жалауша" тақпағын оқу. Мақсаты. Балаларды Қазақстан Туын қабылдауға, тануға, атауға ынталандыру; жалауша туралы тақпақты тыңдауда жағымды көңіл-күйге бөленуге үйрету. - Не деген тамаша! Қолымда таяқша, Көк, жібектей, мата, Желбіреген жалауша! Д. Ахметова</p>
<p>Балалардың үйге қайтуы (ата-аналарға кеңес)</p>	<p>Әңгімелесу: "2-3 жасар балалардың жас ерекшеліктері", "Ата-ананың баланы балабақшаға апару және балабақшадан алу кезіндегі әрекеттері", "Ата-анасы баланы еркелетіп қалай атайды?".</p>

күні: 25.09.22
 Тексерілді: Әдіскер 

ТӘРБИЕЛЕУ-БІЛІМ БЕРУ ПРОЦЕСІНІҢ ЦИКЛОГРАММАСЫ					
Білім беру ұйымы	№9 « Бәйтерек » бөбекжайы				
Топ/сынып	Кіші топ				
Топтың реттік саны	№2 « Күншуақ »				
Балалардың жасы	2-3 жасар балалар				
Педагогтің аты-жөні	Альмуратова Камар				
Жоспардың құрылу кезеңі	26.09 - 30.09.2022 г. IV апта				
Апта күндері	<i>Дүйсенбі</i>	<i>Сейсенбі</i>	<i>Сәрсенбі</i>	<i>Бейсенбі</i>	<i>Жұма</i>
	26.09.22	27.09.22	28.09.22	29.09.22	30.09.22
Күн тәртібі					
Балаларды қабылдау	Таңғы сүзгі: балалардың терісін, дене қызуын, сыртқы келбетін тексеру. Балаларды жақсы көңіл күймен қарсы алу және оларға қолайлы жағдай жасау. Баланың көңіл күйін, оның жеке пікірін, қызығушылығын анықтау.				
Ата-аналармен әңгімелесу, кеңес беру	Әңгімелесу: "Ата-ананың баланы балабақшаға апару және балабақшадан алу кезіндегі әрекеттері", "Балаға қоршаған заттардың атауын атап айтқызу және оған сол заттар туралы сұрақтарды қою ерекшеліктері".				

<p>Балалардың дербес әрекеті (баяу қимылды ойындар, үстел үсті ойындары, бейнелеу әрекеті, кітаптар қарау және тағы басқа әрекеттер)</p>	<p>"Еңбекке баулу" Мақсаты. Табиғат бұрышындағы өсімдіктерге көңіл аудару, қурап, сарғайып қалған жапырақтарды үзіп, алып тастау әрекетіне көңіл аудару; өсімдіктердің жасыл жапырақты болуын байқату; су құйғыш арқылы суаруды көрсету.</p>	<p>"Еңбекке баулу" Мақсаты. Табиғат бұрышындағы өсімдіктердің күннің көзінде тұрғанына көңіл аудару; оған адам ғана емес, өсімдіктердің мұқтаж екенін байқату; өсімдіктердің жапырақтары күннің көзінде жылтырап тұрғанын байқату.</p>	<p>"Еңбекке баулу" Мақсаты. Табиғат бұрышындағы өсімдіктер тұрған ыдыстарындағы топырақтың құрғақ болуына көңіл аудару; өсімдіктерді күтуде суарудың маңызын іс-тәжірибеде көрсету.</p>	<p>"Еңбекке баулу" Құрылыс материалдардың қорапта жиналып тұрғанына көңіл аудару; бөлшектер шашылса, қорапқа сыймайтынын байқату.</p>	<p>"Еңбекке баулу" Мақсаты. Үстел үсті ойындар сөресінде шашылған бауларға көңіл аудару; баулардың ойыншықтарда байланғаны әдемі болатыны туралы түсіндіру, іс-тәжірибеде көрсету.</p>
---	--	--	---	---	--

	<p>Құрастырудан ойын-жаттығу. "Құлыншаққа қоршау". Мақсаты. Балалардың құрылыс материалы кірпіш туралы түсініктерін дамыту; оның қасиеттері жөнінде алған білімдерін толықтыру; кірпіштен құлыншаққа қоршау жасауға үйрету; жасаған құрылыс үлгісіне қарап, өз жұмысына эмоциялық сезіммен риза болу қабілетін қалыптастыру; еліміз Қазақстан туралы ұғым беру. "Қоршау саламын" іс-тәжірибе жаттығуы.</p>	<p>Саусақ жаттығуы. "Сары күнге ұқсап". Мақсаты. Балаларға күз мезгілі жөнінде ұғымдарды қалыптастыра бастау; тілін, қолдың моторикасын; жаттығуларды жасауда жағымды эмоцияларға бөленуге ынталандыру - Сары күнге ұқ-сап (қол белде, басты оңға-солға шайқау), Біз жүреміз "сап-сап" (шапалақтау). Бұлт келсе қап-тап (жұдырықты кеуденің алдында айналдыру), Жаңбыр жауар "там-там" (алақанды саусақпен соғу).</p>	<p>Саусақ жаттығуы. "Жаңбыр жауса - тұрмайық". Мақсаты. Балаларды педагогтің соңынан қимылдарды саусақтарымен жасауға, жаңбырдың сипатын қабылдауға ынталандыру. Жаңбыр жауса – тұрмайық, (саусақтармен үстелге соққылау, сұқ саусақпен бұлғау) Қолға шатыр алайық (шапалақтау) Там-там – соқса тамшылар, (саусақтармен үстелге соққылау) Жамылып, отырайық (алақандармен бас төбесін жабу). Д. Ахметова</p>	<p>Пішін салғыш ойыншықпен ойын. Мақсаты. Балаларды геометриялық пішіндерді өлшемдеріне сай ойықтарға салуға ынталандыру; ойлау қабілеттерін, қолдың моторикасын дамыту. - Пішіндер шашылып қалды, Үйшіктеріне қонбады. Қане, барлығын жинайық, Ұяларға сай салайық.</p>	<p>Байлау ойыншығымен ойнату. Мақсаты. Балаларды бау байлауға үйрету; ойлау қабілетін, қолдың ұсақ моторикасын дамыту. Құралдар: байлау ойыншықтары. - Бауларды ұштарынан алайық, Көздерге өткізіп, байлайық.</p>
--	---	--	--	--	--

Таңертенгі жагтығу	<p>1 – Бастапқы қалып – негізгі тұрыс, қолды төмен түсіріп тұру.</p> <p>1.1. – қолды жан-жаққа созып, жоғары көтеріп, саусақтарды қимылдатып, "Жалауды желбірейік" деп айту, демді ішке тарту.</p> <p>1.2. – қолды төмен түсіру, демді сыртқа шығару (3 рет қайталау).</p> <p>2. Бастапқы қалып – аяқтарды сәл алшақ қойып, қолдарды төмен түсіріп тұру.</p> <p>2.1. – басты оңға иіп, қолды екі жаққа жіберу, жалауларды желбірету.</p> <p>2.2. – Бастапқы қалыпқа оралу.</p> <p>2.3. – басты солға иіп, қолды сырғытып төмен түсіріп, жалаулардың басын жоғары қаратып тік ұстау.</p> <p>2.4. – Бастапқы қалыпқа оралу (3 рет қайталау).</p> <p>3. Бастапқы қалып – аяқтарды бірге қойып, қолдарды төмен түсіріп тұру.</p> <p>3.1. – жерге отырып, қолды жанына қою, жалауларды желбірету.</p> <p>3.2. – Бастапқы қалыпқа келу.</p> <p>3.3. – жерге отырып, қолды алға жіберу, жалауларды желбірету.</p> <p>3.4. – Бастапқы қалыпқа келу (3 рет қайталау).</p>
Таңғы ас	<p>Тамақтану рәсімін ұстануға қызығушылық тудыру.</p> <p>- Қасығымыз қайда? Табақшамыз қайда? Өзіме жақын тартайық, Тамақты тауысып алайық. Д. Ахметова</p>
Ұйымдастырылған іс-әрекетке дайындық	<p>Балалардың жағымды көңіл-күйлерін қалыптастыру. Ұйымдастырылған оқу қызметіне бірізділікте жағымды эмоциялық ахуалда ауысу үшін бәсеңдеу дыбыста салмақты әуенжазбасын қосу.</p> <p>- Қош келдің, Алтын күз! Алтын жапырақты күз! Біздің қолдарымыз жапырақтардай. Қолдарымызбен ойнаймыз былай, былай.</p>

<p>Білім беру ұйымының кестесі бойынша ұйымдастырылған іс-әрекет</p>	<p>1.Дене шынықтыру. Маман жоспарымен</p> <p>2. Сурет салудан ойын-жаттығу. "Алаша".</p> <p>Мақсаты. Балаларды қылқаламды үш саусақпен ұстап, қысқа сызықтарды жіңішке жолақшаның сол жағынан оң жағына қарай тігінен, кезекпен, үстіден төменге қарай, бірыңғай түрде қалдыруға үйрету; қылқалам ұшына зер салып, қалдырған ізді тоқтаған жеріне жеткізіп, келесі бастама жерге ауысып, бақылап отыруға жаттықтыру; сурет аяқталған соң қылқаламды тіреушеге тіреп қоюға дағдыландыру; педагогтің көрсеткен үлгісіне ойын арқылы ілесіп отыруға талпындыру.</p>	<p>1.Көркем әдебиеттен ойын-жаттығу. "Саусақ санамағы".</p> <p>Мақсаты. Балаларға санамақты педагогтің соңынан қайталап, саусақтарды тақпақ жолына сай атауға үйрету; отбасы мүшелерін саусақ атаулары арқылы танып, шынайы атауларын айтқызуға жаттықтыру; тақырып бойынша сөздік ойындарға белсенді қатысуға талпындыру. "Айнаға айтамын" рефлексиялы жаттығуы.</p>	<p>1.Музыкадан ойын-жаттығу. "Әнұран жаттайық".</p> <p>Мақсаты. Балаларды Қазақстанның Әнұранын ерекше эмоциялармен қабылдауға машықтандыру, әннің салтанатты жағдайды білдіретінін түсінуге баулу; музыкалық-ырғақтық қимылдарды әуенмен үйлесімді жасауға ынталандыру. "Кім жылдам қозғалады?" қозғалмалы ойын.</p> <p>2.Дене шынықтыру Маман жоспарымен</p>	<p>1.Саусақ жаттығуы. "Жаңбыр жауса - тұрмайық".</p> <p>Жаңбыр жауса – тұрмайық, Қолға шатыр алайық Там-там – соқса тамшылар, Жамылып, отырайық. Д. Ахметова</p> <p>2.Дене шынықтыру. Маман жоспарымен</p>	<p>1."Киюді үйрену" атты мультфильмін көру. Мақсаты. Бас кейіпкерлердің қимылдарына еліктеуге, әннің сөздерін қайталауға қызықтыру; киіну тәртібін есте сақтап, дұрыс ынталандыру.</p> <p>2.Музыка. Маман жоспарымен</p>
<p>2- таңғы ас</p>	<p>Тағамның атауын есте сақтауға, тазалыққа бейімдеу. "Тәбетіміз ашылды. ас болсын!"</p>				
<p>Серуенге дайындық</p>	<p>Балаларды өз киімдерін тануға, атауға, өз шкафын таңбалауыш арқылы табуға үйрету.</p>				


<p>Серуен</p>	<p>Жапырақтарды бақылау. Мақсаты. Балалардың көңілін сары жапырақтарға аудару, жапырақтардың жерге түсу құбылысын байқату; күз құбылыстары жөнінде ұғымдарды қалыптастыру; зейінді, ойлау қабілетін дамыту. - Балалар, мына ағаштардан нені көріп тұрсыңдар? - Жарайсыңдар, бұл жапырақтар. - Жапырақтар жасыл ма? - Жапырақтар сары. Педагог түсіп жатқанына көңіл аударды. - Қараңдаршы. - Жапырақтарға не болды? - Жапырақтар түсіп жатыр. <i>"Сап-сары жапырақтар"</i>. - Сап-сары Жапырақтар.</p>	<p>Сары жапырақтарға толы ағаштарды бақылау. Мақсаты. Балалардың көңілін жапырақтардың сары түсіне аудару, жапырақтардың түскенін байқату. Саябаққа күз келсе, Жел дамылсыз соғады. Тыным бермей ешкімге, Жұлқылайды бәрін де. Үзіп жатыр, Жұлып жатыр Барлық сары жапырақтар</p> <p>"Шеңберге дәлде" ойын жаттығуы. Мақсаты: балаларда нысанаға (құм салынған қап) дәлдеп ата білу, ептілік, мергенділік қабілеттерін дамыту.</p>	<p>Желді бақылау. Мақсаты. Балаларды, жапырақтарға қарап, желдің болғанын байқауға үйрету; байқағыштыққа, зеректікке тәрбиелеу. Саябаққа күз келсе, Жел дамылсыз соғады. Тыным бермей ешкімге, Жұлқылайды бәрінде. Үзіп жатыр, Жұлып жатыр Барлық сары жапырақты. Түріп жатыр, Бүріп жатыр Солғын тартқан гүлдерді. Бірақ сары жапырақ Қалмады жерде қурап, Желге көніп, амалсыз, Ұшып жатыр, шыр айналып. Еңбекке баулу тапсырмалары: балаларды ағаштан түсіп қалған ұсақ, құрғақ бұтақтарды жинауға шақыру.</p>	<p>Ақшыл бұлтты бақылау. Мақсаты. Балаларға көгілдір, ақшыл бұлттарды байқауға үйрету; бұлттардың ақ мамықтай түрлі бейнелерге ұқсайтыны туралы баяндап, түйсігін, ой-қиялын дамыту. - Балалар, аспанға қараңдаршы. - Бұлар не? - Иә, бұлар ақ бұлттар. - Ақшыл бұлттар, Құстар ұқсап қанат жаясыңдар. Ақшыл бұлттар, Қайда ұшасыңдар? Д. Ахметова Еңбекке баулу тапсырмалары: балаларды гүлзарды қурап қалған жапырақтардан тазалауға шақыру. Мақсаты: балаларды қарапайым еңбек әрекеттерін жасауға машықтандыру; әсемдікке деген қызығушылықты арттыру.</p>	<p>Күзгі ауа райын бақылау. Мақсаты. Балаларға күз мезгілі жөнінде жалпы ұғымдар беру, күздің ауа райы бұлтты, салқын болуына көңіл аудару, адамдардың жылы киінгенін байқату; зейінді, ойлау қабілетін дамыту. - Балалар, айналаға қараңдаршы: жапырақтар сарғайды. - Аспанға қараңдаршы, сұр бұлттар ұшады. - Адамдарға қараңдаршы, ауа салқын, адамдар жылы киінді. - Күзім-күзім, күзім-ау, Мінезің бұзық-ау. Жаңбырың сіркіреп Келгенің қызық ау. Қ. Ыдырысов Еңбекке баулу тапсырмалары: балаларды ағаштан түсіп қалған жапырақтарды жинауға шақыру. Мақсаты: балаларды ересектің үлгісіне еріп, қарапайым еңбек әрекеттерін жасауға машықтандыру; топтастырымен бірге әрекет етуге баулу.</p>
----------------------	---	--	---	--	---

Серуеннен оралу	Балаларды киімдерін жүйелі түрде шешуге дағдыландыру, шкаф сөрелеріне киімдерін орналастыру, қолдарын жуу.
Түскі ас	Алдына қойған асқа назар аударту; дастарқан басында отыру мәдениеті, тамақтану мәдениетіне баулуға бағытталған жеке-дара жұмыс; этикет ережелері.
Күндізгі ұйқы	Балалардың тыныш ұйықтауына жайлы жағдай туғызу;
Бірге-бірге тұрғызу, сауықтыру шаралары	<p>Ауа ванналары.</p> <p>Алғашқы мәдени-гигиеналық әрекеттерді жасауға деген қызықтыру.</p> <p>"Қолдарымыз қайда?"</p> <p>Шығарайық алға.</p> <p>Жеңімізді түрейік,</p> <p>Жуынып көрейік.</p> <p>Су астына салайық,</p> <p>Уқалайық, сипалайық.</p> <p>Қандай тамаша!</p> <p>Қолдарымыз тап-таза.</p>
Бесін ас	Алдына қойған асқа назар аударту; дастарқан басында отыру мәдениеті, тамақтану мәдениетіне баулуға бағытталған жеке-дара жұмыс; этикет ережелері.

<p>Балалардың дербес әрекеті (баяу қимылды ойындар, үстел үсті ойындары, бейнелеу әрекеті, кітаптар қарау және тағы басқа әрекеттер)</p>	<p>Саппен жүру жаттығуы. Мақсаты. Балалардың сапта түзу бағытпен жүріп, екі аяқпен секіріп, алға жылжу қабілеттерін жетілдіру, тепе-теңдікті сақтау қабілеттерін дамыту, бұлшық еттерін шымыр ету. Педагог балаларды көркем сөзбен қимылдарға ынталандырады. - Алдымызда ұзынша Жайылып тұр жолақша. Топ-топ етіп басайық, Қадам басып барайық. Секіреміз оп-оп! Біз жүреміз топ боп. Д. Ахметова</p>	<p>"Жапырақтарды жинайық" дидактикалық ойыны. Мақсаты. Балаларды жапырақтарды түстеріне қарап ажыратуға жаттықтыру; қызыл, сары жапырақтарды екіге бөліп, екі сепетке салуға үйрету. Құралдар: сары және қызыл жапырақтар, екі себет (үлкен және кішкентай).</p>	<p>Саусақ жаттығуы. "Құлыптар". Мақсаты. Баланың тілін, қолдың моторикасын, есте сақтау қабілетін дамыту; жағымды эмоцияларға бөлене білу қабілетін қалыптастыру. Саусақтарды ойнатайық, (Саусақтармен жыбырлату) Бір-біріне уқалайық. (Қос алақанды уқалау) Арасына өткізіп, (Алақан саусақтарын бір-бірінің арасынан өткізу) Мықты құлыптар жасайық. (Қос қолды жұдырыққа қысу, "құлып" жасау) Д. Ахметова</p>	<p>"Киюді үйрену" атты мультфильмін көру. Мақсаты. Бас кейіпкерлердің қимылдарына еліктеуге, әннің сөздерін қайталауға қызықтыру; киіну тәртібін есте сақтап, дұрыс ынталандыру.</p>	<p>"Сары күнге ұқсап" қимылды жаттығуы. Мақсаты. Балаларды айтылған сөздердің ырғағына сай қимылдауға, педагогтің көрсетуіне еліктеуге үйрету, жағымды эмоцияларға бөлену қабілеттерін қалыптастыру. - Сары күнге ұқ-сап (қол белде, басты оңға-солға шайқау), Біз жүреміз "сап-сап" (шапалақтау). Бұлт келсе қап-тап (жұдырықты кеуденің алдында айналдыру), Жаңбыр жауар "там-там" (алақанды саусақпен соғу).</p>
---	---	---	---	--	---

Балалармен жеке жұмыс	Саусақ жаттығуы. "Ұшты талдан жапырақ". Ұшты талдан жапырақ Сары көбелек секілді. Аспанда жай шатырлап, Тамшы жерде секірді. М. Әлімбаев	-Алдымызда ұзынша, Жайылып тұр жолақша. Топ-топ басайық, Бірге жылдам барайық. Секіреміз оп-оп! Біз жүреміз топ боп. Д. Ахметова	Саусақ жаттығуы. "Жаңбыр жауса - тұрмайық". Жаңбыр жауса – тұрмайық, Қолға шатыр алайық Там-там – соқса тамшылар, Жамылып, отырайық. Д. Ахметова	Ермексаздан шамасы бірдей кесектерді жұлу амалын игерту. "Жапырақтар".	Саусақ жаттығуы. "Құлыптар". Саусақтарды ойнатайық, Бір-біріне уқалайық. Арасына өткізіп, Мықты құлыптар жасайық. Д. Ахметова
Серуенге дайындық	Балаларды өз киімдерін тануға, атауға, өз шкафын таңбалауыш арқылы табуға үйрету.				
Серуен	Қоршаған ортамен танысудан ойын-жаттығу. "Қуыршақ Дана мен балапандар". Мақсаты. Балалардың үй құстары мен олардың балапандары туралы түсініктерін кеңейту; сурет мазмұнындағы кейіпкерлер әрекеті арқылы балалардың қабылдау қабілетін, тілін, түйсіктерін дамыту. "Нені көрдім?" дамытушы жаттығу.				
Серуеннен оралу	Өз шкафын белгі бойынша тауып алуға, өз киімін өздігімен шешуге, өз қажеттері жайында айтуға машықтандыру.				
Кешкі ас	Тағамның атауын есте сақтауға, тағамды ішу рәсімін жақсы ниетпен қабылдауға бейімдеу. "Кешкі асты таза ішуге, әдепті бала болуды үйренеміз".				

<p>Балалардың дербес әрекеті (баяу қимылды ойындар, үстел үсті ойындары, бейнелеу әрекеті, кітаптар қарау және тағы басқа әрекеттер)</p>	<p>Кітап бұрышында: өткен тақырыптар бойынша суреттерді қарау, сипаттау; ертегілерді есте жаңғырту, кейіпкерлердің сөздерін қайталау. Кесілген суреттерді бір тұтасқа жинау ойындары (2-4 бөлік). Ұяшықтарға пішіндерді салу ойындары. Бауды байлау ойыншықтармен ойындар. Мақсаты: балалардың ұсақ қол моторикасын, ойлау, зейін қабілеттерін дамыту. Ән салу жаттығулары: балабақша туралы ән салуға шақыру. Саусақ жаттығуы. "Ұшты талдан жапырақ". Мақсаты. Балада жапырақтардың жерге түсуі туралы ұғымдарын қалыптастыру, тілін, қолдың моторикасын; жаттығуларды жасауда жағымды эмоцияларға бөленуге ынталандыру.</p> <p>Ұшты талдан жапырақ Сары көбелек секілді. Аспанда жай шатырлап, Тамшы жерде секірді. М. Әлімбаев</p>
<p>Балалардың үйге қайтуы (ата-аналарға кеңес)</p>	<p>Әңгімелесу: "Ата-ананың баланы балабақшаға апару және балабақшадан алу кезіндегі әрекеттері", "Балаға қоршаған заттардың атын атап айтқызу және оған сол заттар туралы сұрақтарды қою ерекшеліктері".</p>

Күні: 30.09.22ж
 Тексерілді: Әдіскер 

ТӘРБИЕЛЕУ-БІЛІМ БЕРУ ПРОЦЕСІНІҢ ЦИКЛОГРАММАСЫ					
Білім беру ұйымы	№9 « Бәйтерек » бөбекжайы				
Топ/сынып	Кіші топ				
Топтың реттік саны	№2 « Күншуақ »				
Балалардың жасы	2-3 жасар балалар				
Педагогтің аты-жөні	Альмуратова Камар				
Жоспардың құрылу кезеңі	03.10 - 07.10.2022 ж. I апта				
Апта күндері	<i>Дүйсенбі</i>	<i>Сейсенбі</i>	<i>Сәрсенбі</i>	<i>Бейсенбі</i>	<i>Жұма</i>
	03.10.22	04.10.22	05.10.22	06.10.22	07.10.22
Күн тәртібі					
Балаларды қабылдау	Таңғы сүзгі: балалардың терісін, дене қызуын, сыртқы келбетін тексеру. Балаларды жақсы көңіл күймен қарсы алу және оларға қолайлы жағдай жасау. Баланың көңіл күйін, оның жеке пікірін, қызығушылығын анықтау. (сөйлеуді дамыту)				
Ата-аналармен әңгімелесу, кеңес беру	Әңгімелесу: "Ата-ананың баланы балабақшаға апару және балабақшадан алу кезіндегі әрекеттері", "Балаға қоршаған заттардың атауын атап айтқызу және оған сол заттар туралы сұрақтарды қою ерекшеліктері".				

<p>Балалардың дербес әрекеті (баяу қимылды ойындар, үстел үсті ойындары, бейнелеу әрекеті, кітаптар қарау және тағы басқа әрекеттер)</p>	<p>"Еңбекке баулу" Мақсаты. Табиғат бұрышындағы өсімдіктерге көңіл аудару, қурап, сарғайып қалған жапырақтарды үзіп, алып тастау әрекетіне көңіл аудару; өсімдіктердің жасыл жапырақты болуын байқату; су құйғыш арқылы суаруды көрсету.</p>	<p>"Еңбекке баулу" Мақсаты. Табиғат бұрышындағы өсімдіктердің күннің көзінде тұрғанына көңіл аудару; оған адам ғана емес, өсімдіктердің мұқтаж екенін байқату; өсімдіктердің жапырақтары күннің көзінде жылтырап тұрғанын байқату.</p>	<p>"Еңбекке баулу" Мақсаты. Табиғат бұрышындағы өсімдіктер тұрған ыдыстарындағы топырақтың құрғақ болуына көңіл аудару; өсімдіктерді күтуде суарудың маңызын іс-тәжірибеде көрсету.</p>	<p>"Еңбекке баулу" Құрылыс материалдардың қорапта жиналып тұрғанына көңіл аудару; бөлшектер шашылса, қорапқа сыймайтынын байқату.</p>	<p>"Еңбекке баулу" Мақсаты. Үстел үсті ойындар сөресінде шашылған бауларға көңіл аудару; баулардың ойыншықтарда байланғаны әдемі болатыны туралы түсіндіру, іс-тәжірибеде көрсету.</p>
---	--	--	---	---	--

	<p>Саусақ жаттығуы. "Ұшты талдан жапырақ". Мақсаты. Балада жапырақтардың жерге түсуі туралы ұғымдарын қалыптастыру, тілін, қолдың моторикасын; жаттығуларды жасауда жағымды эмоцияларға бөленуге ынталандыру.</p> <p>Ұшты талдан жапырақ Сары көбелек секілді. Аспанда жай шатырлап, Тамшы жерде секірді. М. Әлімбаев</p>	<p>Саусақ жаттығуы. "Сары күнге ұқсап". Мақсаты. Балаларға күз мезгілі жөнінде ұғымдарды қалыптастыра бастау; тілін, қолдың моторикасын; жаттығуларды жасауда жағымды эмоцияларға бөленуге ынталандыру</p> <p>- Сары күнге ұқ-сап (қол белде, басты оңға-солға шайқау), Біз жүреміз "сап-сап" (шапалақтау). Бұлт келсе қап-тап (жұдырықты кеуденің алдында айналдыру), Жаңбыр жауар "там-там" (алақанды саусақпен соғу).</p>	<p>Саусақ жаттығуы. "Жаңбыр жауса - тұрмайық". Мақсаты. Балаларды педагогтің соңынан қимылдарды саусақтарымен жасауға, жаңбырдың сипатын қабылдауға ынталандыру.</p> <p>Жаңбыр жауса – тұрмайық, (саусақтармен үстелге соққылау, сұқ саусақпен бұлғау) Қолға шатыр алайық (шапалақтау) Там-там – соқса тамшылар, (саусақтармен үстелге соққылау) Жамылып, отырайық (алақандармен бас төбесін жабу). Д. Ахметова</p>	<p>Пішін салғыш ойыншықпен ойын. Мақсаты. Балаларды геометриялық пішіндерді өлшемдеріне сай ойықтарға салуға ынталандыру; ойлау қабілеттерін, қолдың моторикасын дамыту.</p> <p>- Пішіндер шашылып қалды, Үйшіктеріне қонбады. Қане, барлығын жинайық, Ұяларға сай салайық.</p>	<p>Байлау ойыншығымен ойнату. Мақсаты. Балаларды бау байлауға үйрету; ойлау қабілетін, қолдың ұсақ моторикасын дамыту.</p> <p>Құралдар: байлау ойыншықтары.</p> <p>- Бауларды ұштарынан алайық, Көздерге өткізіп, байлайық.</p>
--	--	--	--	---	---

<p>Таңертенгі жаттығу</p>	<p>(Жалпы дамытушы жаттығулар, қимыл белсенділігі) 1 – Бастапқы қалып – негізгі тұрыс, қолды төмен түсіріп тұру. 1.1. – қолды жан-жаққа созып, жоғары көтеріп, саусақтарды қимылдатып, "Жалауды желбірейік" деп айту, демді ішке тарту. 1.2. – қолды төмен түсіру, демді сыртқа шығару (3 рет қайталау). 2. Бастапқы қалып – аяқтарды сәл алшақ қойып, қолдарды төмен түсіріп тұру. 2.1. – басты оңға иіп, қолды екі жаққа жіберу, жалауларды желбірету. 2.2. – Бастапқы қалыпқа оралу. 2..3. – басты солға иіп, қолды сырғытып төмен түсіріп, жалаулардың басын жоғары қаратып тік ұстау. 2.4. – Бастапқы қалыпқа оралу (3 рет қайталау). 3. Бастапқы қалып – аяқтарды бірге қойып, қолдарды төмен түсіріп тұру. 3.1. – жерге отырып, қолды жанына қою, жалауларды желбірету. 3.2. – Бастапқы қалыпқа келу. 3.3. – жерге отырып, қолды алға жіберу, жалауларды желбірету. 3.4. – Бастапқы қалыпқа келу (3 рет қайталау).</p>
<p>Таңғы ас</p>	<p>Тамақтану рәсімін ұстануға қызығушылық тудыру. (мәдени-гигиеналық дағдылар, сөйлеуді дамыту, көркем сөзді қайталау) - Қасығымыз қайда? Табақшамыз қайда? Өзіме жақын тартайық, Тамақты тауысып алайық. Д. Ахметова</p>
<p>Ұйымдастырылған іс-әрекетке дайындық</p>	<p>Балалардың жағымды көңіл-күйлерін қалыптастыру. Ұйымдастырылған іс-әрекетіне бірізділікте жағымды эмоциялық ахуалда ауысу үшін бәсеңдеу дыбыста салмақты әуенжазбасын қосу. (мәдени-гигиеналық дағдылар, сөйлеуді дамыту, көркем сөзді қайталау) - Қош келдің, Алтын күз! Алтын жапырақты күз! Біздің қолдарымыз жапырақтардай. Қолдарымызбен ойнаймыз былай, былай.</p>

<p>Білім беру ұйымының кестесі бойынша ұйымдастырылған іс-әрекет</p>	<p>1.Дене шынықтыру. Маман жоспарымен</p> <p>2.Сурет салудан ойын-жаттығу.</p> <p>"Жапырақтар түсіп қалды".</p> <p>Мақсаты. Балаларды біркелкі заттар мен геометриялық пішіндерді ортақ пішініне қарай біріктіруге және ажыратуға үйрету; пішіндер қасиеттерін қоршаған ортадағы заттар арасынан тауып алып, бөлуге жаттықтыру; пішіндерді, үлгіге немесе сөздік нұсқамаға сүйеніп, ортақ қасиеттер бойынша біріктіру, бөлу тапсырмаларын орындауға дағдыландыру; айырмашылығы мен ұқсастығы жақын пішіндерді (домалақ пен сопақша) салыстыра білу қабілеттерін қалыптастыру.</p>	<p>1.Мүсіндеуден ойын-жаттығу.</p> <p>"Үлкен және кішкентай сәбіздер".</p> <p>Мақсаты. Балаларды берілген ермексаздың бөлігін алақанға салып жылыту, илеу, алақанмен үйкелеу тәсілдерімен таныстыра отырып, таяқша пішінін "сәбізді" жасауға үйрету; алақанмен жұмыс жасауға жаттықтыру; балаларға сәбіздің көгөніске жататыны және күзде пісетіні туралы түсініктер беру. Қолдың ұсақ моторикасын, түс пен пішінді қабылдауын, байқағыштығы мен зейінін дамыту. Ауада мүсіндеу жаттығуы.</p>	<p>1.Сенсорикадан ойын-жаттығу.</p> <p>"Жапырақтар".</p> <p>Мақсаты. Балаларды біркелкі заттар мен геометриялық пішіндерді ортақ пішініне қарай біріктіруге және ажыратуға үйрету; пішіндер қасиеттерін қоршаған ортадағы заттар арасынан тауып алып, бөлуге жаттықтыру; пішіндерді, үлгіге немесе сөздік нұсқамаға сүйеніп, ортақ қасиеттер бойынша біріктіру, бөлу тапсырмаларын орындауға дағдыландыру; айырмашылығы мен ұқсастығы жақын пішіндерді (домалақ пен сопақша) салыстыра білу қабілеттерін қалыптастыру. "Пішіндерді үйшіктеріне сал" ойын-жаттығуы</p>	<p>1. Сөйлеуді дамытудан ойын-жаттығу.</p> <p>"Жемістер мен көгөністер".</p> <p>Мақсаты. Балаларға күз мезгілі туралы түсінік беру; күзде өсетін жемістер мен көгөністер атауларымен таныстыру; күз ерекшеліктері мен құбылыстары жөнінде білімдерін кеңейту. Балалардың жемістер мен көгөністер атаулары арқылы қабылдау қабілеті мен тілін, ой-өрісі мен есте сақтауын дамыту. "Жеміс-көгөніс" дидактикалық ойыны.</p>	<p>1.Қоршаған ортамен таныстырудан ойын-жаттығу.</p> <p>"Қош келдің, Алтын күзі"</p> <p>Мақсаты. Балалардың күз құбылыстары және ерекшеліктері арқылы зейінін, қабылдауын, тілін және түйсігін дамыту. "Күз сыйлары" дамытушы жаттығуы.</p>
---	---	--	--	---	--

	"Кімде не бар?" дамытушы ойыны.		2.Дене шынықтыру Маман жоспарымен	2.Дене шынықтыру. Маман жоспарымен	2.Музыка. Маман жоспарымен
2- таңғы ас	Тағамның атауын есте сақтауға, тазалыққа бейімдеу. "Тәбетіміз ашылды. Ас болсын!" (мәдени-гигиеналық дағдылар, сөйлеуді дамыту, көркем сөзді қайталау)				
Серуенге дайындық	Балаларды өз киімдерін тануға, атауға, өз шкафын таңбалауыш арқылы табуға үйрету. (мәдени-гигиеналық дағдылар, дербес әрекет)				
Серуен	Жапырақтарды бақылау. Мақсаты. Балалардың көңілін сары жапырақтарға аудару, жапырақтардың жерге түсу құбылысын байқату; күз құбылыстары жөнінде ұғымдарды қалыптастыру; зейінді, ойлау қабілетін дамыту. - Балалар, мына ағаштардан нені көріп тұрсыңдар? - Жарайсыңдар, бұл жапырақтар. - Жапырақтар жасыл ма? - Жапырақтар сары. Педагог түсіп жатқанына көңіл аударады. - Қараңдаршы.	Сары жапырақтарға толы ағаштарды бақылау. Мақсаты. Балалардың көңілін жапырақтардың сары түсіне аудару, жапырақтардың түскенін байқату. Саябаққа күз келсе, Жел дамылсыз соғады. Тыным бермей ешкімге, Жұлқылайды бәрін де. Үзіп жатыр, Жұлып жатыр Барлық сары жапырақты. Еңбекке баулу тапсырмалары: балаларды ағаштан	Желді бақылау. Мақсаты. Балаларды, жапырақтарға қарап, желдің болғанын байқауға үйрету; байқағыштыққа, зеректікке тәрбиелеу. Саябаққа күз келсе, Жел дамылсыз соғады. Тыным бермей ешкімге, Жұлқылайды бәрінде. Үзіп жатыр, Жұлып жатыр Барлық сары жапырақты. Түріп жатыр, Бүріп жатыр Солғын тартқан гүлдерді. Бірақ сары жапырақ Қалмады жерде қурап, Желге көніп, амалсыз, Ұшып жатыр, шыр айналып. Еңбекке баулу тапсырмалары:	Ақшыл бұлтты бақылау. Мақсаты. Балаларға көгілдір, ақшыл бұлттарды байқауға үйрету; бұлттардың ақ мамықтай түрлі бейнелерге ұқсайтыны туралы баяндап, түйсігін, ой-қиялын дамыту. - Балалар, аспанға қараңдаршы. - Бұлар не? - Иә, бұлар ақ бұлттар. - Ақшыл бұлттар, Құстар ұқсап қанат жаясыңдар. Ақшыл бұлттар, Қайда ұшасыңдар? Д. Ахметова Еңбекке баулу тапсырмалары:	Күзгі ауа райын бақылау. Мақсаты. Балаларға күз мезгілі жөнінде жалпы ұғымдар беру, күздің ауа райы бұлтты, салқын болуына көңіл аудару, адамдардың жылы киінгенін байқату; зейінді, ойлау қабілетін дамыту. - Балалар, айналаға қараңдаршы: жапырақтар сарғайды. - Аспанға қараңдаршы, сұр бұлттар ұшады. - Адамдарға қараңдаршы, ауа салқын, адамдар жылы киінді. - Күзім-күзім, күзім-ау, Мінезің бұзық-ау. Жаңбырың сіркіреп Келгенің қызық ау. Қ. Ыдырысов Еңбекке баулу

	<p>- Жапырақтарға не болды? - Жапырақтар түсіп жатыр. <i>"Сап-сары жапырақтар"</i>. - Сап-сары жапырақтар ... Сап-сары жапырақтар Саудырап құлап жатыр атырапқа. Біреудің жанарында, Біреудің табанында, Сап-сары жапырақтар жоғалуда. М. Мақатаев Еңбекке баулу тапсырмалары: балаларды ағаштан түсіп қалған жапырақтарды жинауға шақыру.</p>	<p>түсіп қалған жапырақтарды жинауға шақыру. Мақсаты: балаларды ересектің үлгісіне еріп, қарапайым еңбек әрекеттерін жасауға машықтандыру; топтастырымен бірге әрекет етуге баулу.</p>	<p>балаларды ағаштан түсіп қалған ұсақ, құрғақ бұтақтарды жинауға шақыру. Мақсаты: балаларды ересектің үлгісіне еріп, қарапайым еңбек әрекеттерін жасауға машықтасекіруге жаттықтыру. Далаға алып шығатын материалмен ойындар. Мақсаты: бірге, тату ойнауға, ойыншықтармен бөлісуге үйрету.</p>	<p>балаларды гүлзарды қурап қалған жапырақтардан тазалауға шақыру. Мақсаты: балаларды қарапайым еңбек әрекеттерін жасауға машықтандыру; әсемдікке деген қызығушылықты арттыру; тазалыққа, еңбексүйгіштікке тәрбиелеу.</p>	<p>тапсырмалары: балаларды ағаштан түсіп қалған жапырақтарды жинауға шақыру. Мақсаты: балаларды ересектің үлгісіне еріп, қарапайым еңбек әрекеттерін жасауға машықтандыру; топтастырымен бірге әрекет етуге баулу. "Біз көңілді баламыз" қимылды жаттығуы. Мақсаты. Балаларды белгілі жаттығуларға еліктей білуге машықтандыру, жаттығулардан жағымды әсер алуға ынталандыру. - Біз көңілді балалармыз, Қатар-қатар тұрамыз, Көтереміз иықты, Бақылаймыз жан-жақты. Жүріп-жүріп асықпай, Тез өсеміз, алақай! "Көлшіктен өт" қимылды жаттығуы. Мақсаты: балаларды бір орнынан ұзындыққа екі аяқпен алға секіре білу қабілетін қалыптастыру; тепе-теңдік, ептілік, көзбен мөлшерлеу сезімдерін дамыту.</p>
<p>Серуеннен оралу</p>	<p>Балаларды киімдерін жүйелі түрде шешуге дағдыландыру, шкаф сөрелеріне киімдерін орналастыру, қолдарын жуу.</p>				

Түскі ас	Алдына қойған асқа назар аударту; дастарқан басында отыру мәдениеті, тамақтану мәдениетіне баулуға бағытталған жеке-дара жұмыс; этикет ережелері.
Күндізгі ұйқы	Балалардың тыныш ұйықтауына жайлы жағдай туғызу;
Бірте-бірте тұрғызу, сауықтыру шаралары	<p>Ауа ванналары.</p> <p>Алғашқы мәдени-гигиеналық әрекеттерді жасауға деген қызықтыру.</p> <p>"Қолдарымыз қайда?</p> <p>Шығарайық алға.</p> <p>Жеңімізді түрейік,</p> <p>Жуынып көрейік.</p> <p>Су астына салайық,</p> <p>Уқалайық, сипалайық.</p> <p>Қандай тамаша!</p> <p>Қолдарымыз тап-таза.</p>
Бесін ас	Алдына қойған асқа назар аударту; дастарқан басында отыру мәдениеті, тамақтану мәдениетіне баулуға бағытталған жеке-дара жұмыс; этикет ережелері.

<p>Балалардың дербес әрекеті (баяу қимылды ойындар, үстел үсті ойындары, бейнелеу әрекеті, кітаптар қарау және тағы басқа әрекеттер)</p>	<p>Саппен жүру жаттығуы. Мақсаты. Балалардың сапта түзу бағытпен жүріп, екі аяқпен секіріп, алға жылжу қабілеттерін жетілдіру, тепе-теңдікті сақтау қабілеттерін дамыту, бұлшық еттерін шымыр ету. Педагог балаларды көркем сөзбен қимылдарға ынталандырады. - Алдымызда ұзынша Жайылып тұр жолақша. Топ-топ етіп басайық, Қадам басып барайық. Секіреміз оп-оп! Біз жүреміз топ боп. Д. Ахметова</p>	<p>"Жапырақтарды жинайық" дидактикалық ойыны. Мақсаты. Балаларды жапырақтарды түстеріне қарап ажыратуға жаттықтыру; қызыл, сары жапырақтарды екіге бөліп, екі сепетке салуға үйрету. Құралдар: сары және қызыл жапырақтар, екі себет (үлкен және кішкентай).</p>	<p>Саусақ жаттығуы. "Құлыптар". Мақсаты. Баланың тілін, қолдың моторикасын, есте сақтау қабілетін дамыту; жағымды эмоцияларға бөлене білу қабілетін қалыптастыру. Саусақтарды ойнатайық, (Саусақтармен жыбырлату) Бір-біріне уқалайық. (Қос алақанды уқалау) Арасына өткізіп, (Алақан саусақтарын бір-бірінің арасынан өткізу) Мықты құлыптар жасайық. (Қос қолды жұдырыққа қысу, "құлып" жасау) Д. Ахметова</p>	<p>"Киюді үйрену" атты мультфильмін көру. Мақсаты. Бас кейіпкерлердің қимылдарына еліктеуге, әннің сөздерін қайталауға қызықтыру; киіну тәртібін есте сақтап, дұрыс ынталандыру.</p>	<p>"Сары күнге ұқсап" қимылды жаттығуы. Мақсаты. Балаларды айтылған сөздердің ырғағына сай қимылдауға, педагогтің көрсетуіне еліктеуге үйрету, жағымды эмоцияларға бөлену қабілеттерін қалыптастыру. - Сары күнге ұқсап (қол белде, басты оңға-солға шайқау), Біз жүреміз "сап-сап" (шапалақтау). Бұлт келсе қап-тап (жұдырықты кеуденің алдында айналдыру), Жаңбыр жауар "там-там" (алақанды саусақпен соғу).</p>
<p>Балалармен жеке жұмыс</p>	<p>Саусақ жаттығуы. "Ұшты талдан жапырақ". Ұшты талдан жапырақ Сары көбелек секілді. Аспанда жай шатырлап, Тамшы жерде секірді. М. Әлімбаев</p>	<p>-Алдымызда ұзынша, Жайылып тұр жолақша. Топ-топ басайық, Бірге жылдам барайық. Секіреміз оп-оп! Біз жүреміз топ боп. Д. Ахметова</p>	<p>Саусақ жаттығуы. "Жаңбыр жауса - тұрмайық". Жаңбыр жауса – тұрмайық, Қолға шатыр алайық Там-там – соқса тамшылар, Жамылып, отырайық. Д. Ахметова</p>	<p>Ермексаздан шамасы бірдей кесектерді жұлу амалын игерту. "Жапырақтар".</p>	<p>Саусақ жаттығуы. "Құлыптар". Саусақтарды ойнатайық, Бір-біріне уқалайық. Арасына өткізіп, Мықты құлыптар жасайық. Д. Ахметова</p>

Серуенге дайындық	Балаларды өз киімдерін тануға, атауға, өз шкафын таңбалауыш арқылы табуға үйрету. (сөйлеуді дамыту, өзіне-өзі қызмет ету дағдылары, ірі және ұсақ қол моторикасын дамыту)
Серуен	Апта тақырыбы бойынша ойындар, ауа райын бақылаулар. (қоршаған ортамен таныстыру, сөйлеуді дамыту, сенсорика)
Серуеннен оралу	Өз шкафын белгі бойынша тауып алуға, өз киімін өздігімен шешуге, өз қажеттері жайында айтуға машықтандыру. (дербес қимыл әрекеті)
Кешкі ас	Тағамның атауын есте сақтауға, тағамды ішу рәсімін жақсы ниетпен қабылдауға бейімдеу. "Кешкі асты таза ішуге, әдепті бала болуды үйренеміз". (мәдени-гигиеналық дағдылар)
Балалардың дербес әрекеті (баяу қимылды ойындар, үстел үсті ойындары, бейнелеу әрекеті, кітаптар қарау және тағы басқа әрекеттер)	<p>Кітап бұрышында: өткен тақырыптар бойынша суреттерді қарау, сипаттау; ертегілерді есте жаңғырту, кейіпкерлердің сөздерін қайталау.</p> <p>Кесілген суреттерді бір тұтасқа жинау ойындары (2-4 бөлік).</p> <p>Ұяшықтарға пішіндерді салу ойындары.</p> <p>Бауды байлау ойыншықтармен ойындар.</p> <p>Мақсаты: балалардың ұсақ қол моторикасын, ойлау, зейін қабілеттерін дамыту.</p> <p>Ән салу жаттығулары: балабақша туралы ән салуға шақыру.</p> <p>Саусақ жаттығуы. "Ұшты талдан жапырақ".</p> <p>Мақсаты. Балада жапырақтардың жерге түсуі туралы ұғымдарын қалыптастыру, тілін, қолдың моторикасын; жаттығуларды жасауда жағымды эмоцияларға бөленуге ынталандыру.</p> <p>Ұшты талдан жапырақ Сары көбелек секілді. Аспанда жай шатырлап, Тамшы жерде секірді. М. Әлімбаев</p> <p>(сөйлеуді дамыту, өзіне-өзі қызмет ету дағдылары, ірі және ұсақ қол моторикасын дамыту)</p>
Балалардың үйге қайтуы (ата-аналарға кеңес)	Әңгімелесу: "Ата-ананың баланы балабақшаға апару және балабақшадан алу кезіндегі әрекеттері", "Балаға қоршаған заттардың атын атап айтқызу және оған сол заттар туралы сұрақтарды қою ерекшеліктері".

күні: 8.10.22ж
Тексерілді: Әдіскер



ТӘРБИЕЛЕУ-БІЛІМ БЕРУ ПРОЦЕСІНІҢ ЦИКЛОГРАММАСЫ

Білім беру ұйымы	№9 « Бәйтерек » бөбекжайы				
Топ/сынып	Кіші топ				
Топтың реттік саны	№2 « Күншуақ »				
Балалардың жасы	2-3 жасар балалар				
Педагогтің аты-жөні	Альмуратова Камар				
Жоспардың құрылу кезеңі	10.10 - 14.10.2022 ж. II апта				
Апта күндері	<i>Дүйсенбі</i>	<i>Сейсенбі</i>	<i>Сәрсенбі</i>	<i>Бейсенбі</i>	<i>Жұма</i>
	10.10.22	11.10.22	12.10.22	13.10.22	14.10.22
Күн тәртібі					
Балаларды қабылдау	Таңғы сүзгі: балалардың терісін, дене қызуын, сыртқы келбетін тексеру. Балаларды жақсы көңіл күймен қарсы алу және оларға қолайлы жағдай жасау. Баланың көңіл күйін, оның жеке пікірін, қызығушылығын анықтау. (сөйлеуді дамыту)				
Ата-аналармен әңгімелесу, кеңес беру	Әңгімелесу: "Ата-ананың баланың балабақшадағы өтілген тақырыптары туралы хабардар болуының маңызы", "Балаға күз туралы қарапайым тақпақтарды жаттату және жаттығуларды жасату", "Баланың қандай жеміске не көгөніске деген аллергиясы жөнінде".				

<p>Балалардың дербес әрекеті (баяу қимылды ойындар, үстел үсті ойындары, бейнелеу әрекеті, кітаптар қарау және тағы басқа әрекеттер)</p>	<p>"Еңбекке баулу" Мақсаты. Ойын бұрыштарында әдемі себептерге (қораптарға) жиналған жемістер мен көкөністердің бөлмеге сән беретінін түсіндіру; сөренің шаңын сұрту үлгісін көрсету.</p>	<p>"Еңбекке баулу" Мақсаты. Ойын бұрыштарында әдемі себептерге (қораптарға) жиналған жемістер мен көкөністердің бөлмеге сән беретінін түсіндіру; сөренің шаңын сұрту үлгісін көрсету.</p>	<p>"Еңбекке баулу" Мақсаты. Ойын бұрыштарында әдемі себептерге (қораптарға) жиналған жемістер мен көкөністердің бөлмеге сән беретінін түсіндіру; бананның нақпішініндегі шаңын ылғалды жұберекпен сұртудің қажетті әрекет екендігін іс-тәжірибеде көрсету (банан жылтыр, таза).</p>	<p>"Еңбекке баулу" Мақсаты. Ойын бұрыштарында әдемі себеттерге (қораптарға) жиналған жеміс-көгөністердің шаңын ылғалды жұберекпен сұрту үлгісін көрсету; ойыншықтардың бөлмеге сән беретінін түсіндіру.</p>	<p>"Еңбекке баулу" Мақсаты. Табиғат бұрышындағы өсімдіктер тұрған ыдыстарындағы топырақтың құрғақ болуына көңіл аудару; өсімдіктерді күтуде суарудың маңызын іс-тәжірибеде көрсету; адамдар жеміс ағаштарын күтсе, дәмді жемістердің өсетінін түсіндіру.</p>
---	---	---	---	---	--

	<p>Алма нақпіндерімен ойнату. Мақсаты. Балаларда тақпақты айтқызу арқылы алма туралы, пішіні дөңгелек заттар туралы алғашқы ұғымдарды қалыптастыра бастау, тілін, жаттығуларды жасауда жағымды эмоцияларға бөленуге ынталандыру. Қызыл алма дөңгелек, Алтын күн де дөңгелек, Басым менің дөңгелек, Добым ол да дөңгелек.</p>	<p>Қияр нақпіндерімен ойнату. Мақсаты. Балаларға тақпақты айтқызу арқылы қияр туралы алғашқы ұғымдарды қалыптастыра бастау; жаттығуларды жасау арқылы жағымды эмоцияларға бөленуге ынталандыру. "Қияр" (орыс халқының тақпағы). Қияр, қияр, шет-тысқа Бара көрме, желігіп: Жеп қояды бір тышқан Құйрығыңды кеміріп. Х. Ерғалиев, М. Әлімбаев</p>	<p>Сары банан нақпіндерімен ойнату. Мақсаты. Балаларда тақпақты айтқызу арқылы банан туралы, пішіні сопақша заттар туралы алғашқы ұғымдарды қалыптастыра бастау, тілін, жаттығуларды жасауда жағымды эмоцияларға бөленуге ынталандыру. Құралдар: тақпақтағы заттардың нақпіндері немесе суреттері. - Сары банан сопақша, Шұжық еті сопақша, Тәтті сәбіз сопақша, Таяқша да сопақша.</p>	<p>"Көгөністер" дамытушы ойыны. Мақсаты. Балаларға көгөністерді айтқызуға ынталандыру, нақпіндерін сипату арқылы түйсігін дамыту, есте сақтауға баулу. Құралдар: көгөністердің нақпіндері. - Міне, дәмді көгөністер, Күзге дейін пісіп өскен: Картоп, пияз, қызанақ, Қияр, орамжапырақ, -Тамаша! Жарайсыңдар!</p>	<p>"Жемістер" дамытушы ойыны. Мақсаты. Балаларға жемістерді айтқызуға ынталандыру, нақпіндерін сипату арқылы түйсігін дамыту, есте сақтауға баулу. Құралдар: жемістердің нақпіндері. - Ал баубақшада жемістер, Қызарып, толып піскен: Алхоры, өрік, алма, Алмұрт, апельсин, құрма.</p>
--	---	---	---	--	--

<p>Таңертенгі жаттығу</p>	<p>(Жалпы дамытушы жаттығулар, қимыл белсенділігі) 1–1 Балаларға қолды бастан жоғары көтеріп, қоянның құлағын жасау, қолдарын жоғары көтеріп, шапалақтау, бір мезгілде аяқтың ұшына көтерілу (3 рет қайталау). 2.Б.қ. Қолды төске қойып, қоянның кейпіне ену. 2–1 оң иықты көтеру; 2–2 б.қ. келу; 2–3– сол иықты көтеру. 2–4. б.қ. келу (3 рет қайталау). 3.Б.қ. Қолды төске қойып, қоян сияқты тұру. 3–1– 3 рет секіру; 3–2 – б.қ. келу; 3–3– 3 рет секіру; 3–4. б.қ. келу (2 рет қайталау).</p>
<p>Таңғы ас</p>	<p>Тамақтану рәсіміне деген қызығушылықты қатыптастыру. (мәдени-гигиеналық дағдылар, сөйлеуді дамыту, көркем сөзді қайталау) - Алақай! Алақай! Барамыз дастарқанға қарай: Ботқамыз дәмді, аппақ, Болмаймыз сатпақ. Қасықпен алайық, Асықпай асайық. Д. Ахметова</p>
<p>Ұйымдастырылған іс-әрекетке дайындық</p>	<p>Балалардың жағымды көңіл-күйлерін қалыптастыру. Ұйымдастырылған іс-әрекетіне бірізділікте жағымды эмоциялық ахуалда ауысу үшін бәсеңдеу дыбыста салмақты әуенжазбасын қосу. (мәдени-гигиеналық дағдылар, сөйлеуді дамыту, көркем сөзді қайталау) "Біз шалқандай өстік". Балаларды шоқайтып отырғызып, жаттығуды бастауға болады. - Біз шалқандай өстік (орындарынан тұру), Күнге қолды создық (жоғары созылу). Желге қолды бұлғадық (қолдарды бұлғау), Қайта жерге отырдық (қайта отыру). Д. Ахметова</p>

<p>Білім беру ұйымының кестесі бойынша ұйымдастырылған іс-әрекет</p>	<p>1.Дене шынықтыру. Маман жоспарымен</p> <p>1. Сурет салудан ойын-жаттығу. "Алма". Мақсаты. Балаларды қылқаламды үш саусақпен ұстап, түгін бояуға малып, қағаз бетінің ортасына ұшымен бір нүктеден бастап, шеңбер бойымен сызық жүргізіп, бастаған нүктеге жеткізіп, дөңгелек пішініндегі үлкен алманы салып шығуға үйрету; қылқаламмен салынып жатқан "сызықты" бақылап отыруға машықтау; сурет аяқталған соң қылқаламды тіреушеге тіреп қоюға жаттықтыру; алманың қызыл болып пісетіні туралы ұғымдар тиейік" қалыптастыру "Дананың сарқытынан ауыз</p>	<p>1. Музыкадан ойын-жаттығу. "Тұлпарым". Мақсаты. Балаларға тұлпар туралы әнді танып, жағымды эмоциоланды жауап беруге ынталандыру; музыкалық-ырғақтық қимылдарды әуенге сай үйлесімді жасай білу қабілеттерін жетілдіру.</p>	<p>1.Қоршаған ортамен таныстырудан ойын-жаттығу "Жапырақтар". Мақсаты. Балалардың жапырақтар туралы түсініктерін кеңейте отырып, жаңа материалды қабылдау қабілетін, тілін, түйсігін дамыту. "Жапырақты жинайық" ойын рефлексиясы.</p> <p>2.Дене шынықтыру. Маман жоспарымен</p>	<p>1. Көркем әдебиеттен ойын-жаттығу. "Шалқан" ертегісі". Мақсаты. Балаларды "Шалқан" ертегісі желісімен таныстыра отырып, мазмұнын зейін қойып, мұқият тыңдауға үйрету; кейіпкерлердің сөздерін айтуға жаттықтыру; шалқан туралы жалпы мағлұматтар беру. Балалардың тілін, зейінін, қабылдау қабілеті мен есте сақтауын дамыту. "Не жасырдым?" жаттығуы.</p> <p>2.Дене шынықтыру. Маман жоспарымен</p>	<p>1.Құрастырудан ойын-жаттығу. "Күздік алмаларға қорапша". Мақсаты. Балаларды құрылыс материалы кірпіштен қорапша құрастыруға үйрету; кірпішті көлденең және қатар қоя білу қабілеттеріне дағдыландыру; педагогтің үлгісіне сай жемістерге қорапша жасауға жаттықтыру. Балаларды кірпіштің қасиеттері мен ерекшеліктерін қабылдау мүмкіндіктерін арттыру; қолдарының ұсақ моторикасын, байқағыштығы мен зейінін, түйсіну қабілетін дамыту. "Жеміс пен көгөністерге қорапша" іс-тәжірибе жаттығуы.</p> <p>2.Музыка. Маман жоспарымен</p>
<p>2- таңғы ас</p>	<p>Тағамның атауын есте сақтауға, тазалыққа бейімдеу. "Тәбетіміз ашылды. Ас болсын!" (мәдени-гигиеналық дағдылар, сөйлеуді дамыту, көркем сөзді қайталау)</p>				
<p>Серуенге дайындық</p>	<p>Балаларды өз киімдерін тануға, атауға, өз шкафын таңбалауыш арқылы табуға үйрету. (мәдени-гигиеналық дағдылар, дербес әрекет)</p>				

<p>Серуен</p>	<p>Сары жапырақтарды бақылау. Мақсаты. Балалардың көңілін сары жапырақтарға аудару, жапырақтардың жерге түсу құбылысын байқату; күз құбылыстары жөнінде ұғымдарды қалыптастыру; зейінді, ойлау қабілетін дамыту. Ұшты талдан жапырақ Сары көбелек секілді. Аспанда жай шатырлап, Тамшы жерде секірді. М. Әлімбаев Балаларға көркем сөздер жолдарында бейнеленген жапырақтарды ағаштан көріп, жерге түсетінін байқауға қызықтыру. Еңбекке баулу тапсырмалары: балаларды ағаштан түсіп қалған жапырақтарды жинауға шақыру.</p>	<p>Көк аспанды бақылау. Мақсаты. Балаларға, педагогке еліктеу арқылы, аспан мен ауаның қасиеттеріне жалпы қызығушылық тудыру. Аспанымыз көгілдір, Ауамыз мөп-мөлдір. Аспанды тамашалаймыз, Ауамен демаламыз. Еңбекке баулу тапсырмалары: балаларды гүлзарды құрап қалған жапырақтардан тазалауға шақыру. Мақсаты: балаларды қарапайым еңбек әрекеттерін жасауға машықтандыру; әсемдікке деген қызығушылықты арттыру; тазалыққа, еңбексүйгіштікке тәрбиелеу. "Сәбіз бақшада өскен" ойыны. Мақсаты. Балаларға педагогтің соңынан тақпақтағы сөздерді ілесіп айтып, қимылына еліктеуге үйрету</p>	<p>Бұлтты аспанды бақылау. Мақсаты. Балаларға бұлтты күн райы туралы ұғымдар беру, аспанның түсі көгілдір емес, сұр екенін байқату, бұлттар сұрланып тұрса, жаңбыр жауатынын байқату. Жаңбыр жауса қалаға, Алыс жатқан ауылға, Су толады шалшыққа. Кім шыдайды суыққа? Там-там-там, Там-там-там, Там-там-там, Соққылайды шатырға. Там-там-там, Там-там-там. Кім шыдайды суыққа? Д. Ахметова "Күн мен жаңбыр" қимылды ойыны. Мақсаты. Балалардың "күн" және "жаңбыр" сигналды сөздер арқылы қимылдай білу қабілеттерін дамыту құбылысы туралы білімдерқалыптастыр у.</p>	<p>Желді бақылау. Мақсаты. Балаларды, жапырақтарға қарап, желдің болғанын байқауға үйрету; байқағыштыққа, зеректікке тәрбиелеу. Саябаққа күз келсе, Жел дамылсыз соғады. Тыным бермей ешкімге, Жұлқылайды бәрінде. Үзіп жатыр, Жұлып жатыр Барлық сары жапырақты. Д. Ахметова Еңбекке баулу тапсырмалары: балаларды ағаштан түсіп қалған ұсақ, құрғақ бұтақтарды жинауға шақыру. Мақсаты: балаларды ересектің үлгісіне еріп, қарапайым еңбек әрекеттерін жасауға машықтандыру; топтастырымен.</p>	<p>Ағаштарды бақылау. Мақсаты. Балаларды қоршаған ортадағы ағаштармен таныстыру, ағаштардың сары жапырақтары желпілдеп, жайқалып жатқанын байқату; зейінін, ойлау қабілеттерін дамыту. - Жанымызда биік ағаштар, Бұталарында жапырақтар. Ағаштар тік тұрады, қозғалмайды, Жапырақтарымен бізге бұлғайды. - Балалар, ал қазір ағаштардың жапырақтарына не болды? - Иә, жапырақтар сарғайды, жерге түсті. - Күзде біз жеміс ағаштарынан піскен алманы жинаймыз.</p>
----------------------	--	--	--	--	---

Серуеннен оралу	Балаларды киімдерін жүйелі түрде шешуге дағдыландыру, шкаф сөрелеріне киімдерін орналастыру, қолдарын жуу. (мәдени-гигиеналық дағдылар, дербес әрекет)
Түскі ас	Алдына қойған асқа назар аударту; дастарқан басында отыру мәдениеті, тамақтану мәдениетіне баулуға бағытталған жеке-дара жұмыс; этикет ережелері. (мәдени-гигиеналық дағдылар, сөйлеуді дамыту, көркем сөзді қайталау)
Күндізгі ұйқы	Балалардың тыныш ұйықтауына жайлы жағдай туғызу; (мәдени-гигиеналық дағдылар, дербес әрекет)
Бірте-бірте тұрғызу, сауықтыру шаралары	Ауа ванналары. Алғашқы мәдени-гигиеналық әрекеттерді жасауға деген қызықтыру. "Мөлдір су" (орыс тілінен аударма). Мөлдір су, мөлдір су! Сен менің бетім жу. Отты көзім ойнасын, екі бетім жайнасын. Күлкі кетпей ернімнен, Тісім тастан таймасын! Х. Ерғалиев, М. Әлімбаев
Бесін ас	Алдына қойған асқа назар аударту; дастархан басында отыру мәдениеті, тамақтану мәдениетіне баулуға бағытталған жеке-дара жұмыс; этикет ережелері. (мәдени-гигиеналық дағдылар, сөйлеуді дамыту, көркем сөзді қайталау)

<p>Балалардың дербес әрекеті (баяу қимылды ойындар, үстел үсті ойындары, бейнелеу әрекеті, кітаптар қарау және тағы басқа әрекеттер)</p>	<p>"Сәлем!" мультфильмін көру. Мақсаты. Балалардың эмоцияларын жетілдіру; ересек пен топтастар жанында жүріп, ортақ жағымды көңіл-күйге бөленуіне мүмкіндік жасау.</p>	<p>"Пішіндер алқасы" дамытушы ойыны. Мақсаты. Балаларды көрсетілген үлгіге қарап, геометриялық пішіндерден өздеріне де сондай тізбекті құрастыруға ынталандыру; геометриялық пішіндер туралы ұғымдарды тиянақтау, есте сақтау қабілетін, көзбен қабылдау қабілеттерін, қолдың ұсақ моторикасын дамыту; өзі жасаған нәтижені көріп қуануға баулу. - Балалар, ал қазір сендер мына тібекте пішіндер қалай орналасқанына қарап, өз кілемдеріңе солай саласыңдар. Педагог әрбір балаға бөлек пішіндер тізбегін ұсынады. қызыл үшбұрыш + көк үшбұрыш + сары үшбұрыш + жасыл үшбұрыш қызыл домалақ + көк домалақ + сары домалақ + жасыл домалақ қызыл шаршы + көк шаршы + Педагог әр баланың орындау сары шаршы + жасыл шаршы тәртібін бақылайды.</p>	<p>"Жармадан қамыр илейік" дамытушы жаттығуы. Мақсаты. Балаларға жарма туралы алғашқы түсініктер беру; қолдың ұсақ моторикасын дамыту. Құралдар: шұңғыл пластик ыдыстарға егілген жармалар, сүлгілер, төсеніштер. - Балалар, қазір бір қолдарымызды мына ыдысқа салып, әжеміз сияқты қамыр илеп көреміз. Педагог балаларға қолдарын жармаға салып, баяу қимылдар арқылы жарманы саусақтармен араластыру қимылдарын жасау үлгісін көрсетеді. Балалардың жарманы алдарына төкпеуін қадағалау керек.</p>	<p>"Көгөністер" мультфильмін көру. Мақсаты. Балалардың эмоцияларын жетілдіру; ересек пен топтастар жанында жүріп, көгөністерді ажыратып, жаттығуларды жасап, ортақ жағымды көңіл-күйге бөленуіне мүмкіндік жасау.</p>	<p>"Шарды үрлеп өсірейік" шеңбер ойыны. Мақсаты. Балаларды бірігіп шеңберді құру қабілетіне үйрету; шеңберде жүріп ойын сөздерін бірге айтуға ынталандыру; тілін, жаттығуда жағымды әсерлерді алу қабілетін дамыту. Педагог балаларды жанына шақырады. - Шарды үрлеп көрейік (шеңберге тұру, қол ұстасу), Қол ұстасып, жүрейік. Ортадан артқа, артқа Шегіндік. Енді тоқта! Үлкен қылып үрледік (тоқтау), Пах! Шарымыз жарылды! (шапалақтап, сосын отыру) Пшшшшшшшш... (отырып жатқанда дыбыстар шығару) Балалар педагог соңынан қимылдарды қайталап жүреді. "Пах" және "Пш" дегенді балаларға қайталатып айтқызу қажет.</p>
---	---	--	--	--	--

<p>Балалармен жеке жұмыс</p>	<p>Тақпақты мәнерлеп оқу. - Ұшты талдан жапырақ Сары көбелек секілді. Аспанда жай шатырлап, Тамшы жерде секірді. М. Әлімбаев</p>	<p>Қияр нақпішіндерімен ойнату. "Қияр" (орыс халқының тақпағы). Қияр, қияр, шет-тысқа Бара көрме, желігіп: Жеп қояды бір тышқан Құйрығыңды кеміріп. Х. Ерғалиев, М. Әлімбаев</p>	<p>"Күз". Қ. Мырзалиев Шашақтанып жиегі Бұлт қабағын түйеді. Жоқ шалшықсыз, Балшықсыз Жердің сынық сүйемі.</p>	<p>- Жаңбыр жауса қалаға, Алыс жатқан ауылға, Су толады шалшыққа. Кім шыдайды суыққа? Там-там-там, Там-там-там, Соққылайды шатырға. Там-там-там, Там-там-там. Кім шыдайды суыққа? Д. Ахметова</p>	<p>- Алдымызда ұзынша, Жайылып тұр жолақша. Топ-топ басайық, Бірге жылдам барайық. Секіреміз оп-оп! Біз жүреміз топ боп. Д. Ахметова</p>
<p>Серуенге дайындық</p>	<p>Балаларды өз киімдерін тануға, атауға, өз шкафын таңбалауыш арқылы табуға үйрету. (сөйлеуді дамыту, өзіне-өзі қызмет ету дағдылары, ірі және ұсақ қол моторикасын дамыту)</p>				
<p>Серуен</p>	<p>Апта тақырыбы бойынша ойындар, ауа райын бақылаулар. (қоршаған ортамен таныстыру, сөйлеуді дамыту, сенсорика)</p>				
<p>Серуеннен оралу</p>	<p>Өз шкафын белгі бойынша тауып алуға, өз киімін өздігімен шешуге, өз қажеттері жайында айтуға машықтандыру. (дербес қимыл әрекеті)</p>				
<p>Кешкі ас</p>	<p>Тағамның атауын есте сақтауға, тағамды ішу рәсімін жақсы ниетпен қабылдауға бейімдеу. "Кешкі асты таза ішуге, әдепті бала болуды үйренеміз". (мәдени-гигиеналық дағдылар)</p>				

<p>Балалардың дербес әрекеті (баяу қимылды ойындар, үстел үсті ойындары, бейнелеу әрекеті, кітаптар қарау және тағы басқа әрекеттер)</p>	<p>Кітап бұрышында: өткен тақырыптар бойынша суреттерді қарау, сипаттау; ертегілерді есте жаңғырту, кейіпкерлердің сөздерін қайталау. Кесілген суреттерді бір тұтасқа жинау ойындары (2-4 бөлік). Ұяшықтарға пішіндерді салу ойындары. Бауды байлау ойыншықтармен ойындар. Мақсаты: балалардың ұсақ қол моторикасын, ойлау, зейін қабілеттерін дамыту. Ән салу жаттығулары: балабақша туралы ән салуға шақыру. "Бұл кім?" ойыны. Мақсаты: балаларды еліктеу арқылы тани білу, ойлау, елестету қабілеттерін дамыту; зеректікке, ұғымталдыққа тәрбиелеу. Балалар орындықта отырады. Педагог кезек - кезек ит қалай үреді, мысық қалай мияулайды, сиыр қалай мөңіреді, қарғаның қандай дыбыстар шығаратындығын (көкек, торғай, көгершін, сауысқан) көрсетуді сұрайды. Егер балаларға мұны істеу қиын болса, ересектер көрсетеді. Біз ойынды біраз өзгертейік. Балалардың бірі аңға немесе құсқа тек дауыспен ғана емес, сонымен қатар өзіне тән қимылдармен еліктеп, көрсетеді. Әдетте қоянның қалай секіретінін көрсеткісі келетіндер көп болады. Бірақ барлық аң - құстарды көрсетсін. Кім қоян болып ұзақ тұратынын және оны кім ең қатты ұқсас етіп жасайтынын анықтау ғана қалады." (сөйлеуді дамыту, өзіне-өзі қызмет ету дағдылары, ірі және ұсақ қол моторикасын дамыту)</p>
<p>Балалардың үйге қайтуы (ата-аналарға кеңес)</p>	<p>Әңгімелесу: "Ата-ананың баланың балабақшадағы өтілген тақырыптары туралы хабардар болуының маңызы", "Балаға күз туралы қарапайым тақпақтарды жаттату және жаттығуларды жасату", "Баланың қандай жеміс не көкөніске аллергиясы жөнінде".</p>

күні: 14.10.22
Тексерілді: Әдіскер



ТӘРБИЕЛЕУ-БІЛІМ БЕРУ ПРОЦЕСІНІҢ ЦИКЛОГРАММАСЫ

Білім беру ұйымы	№9 « Бәйтерек » бөбекжайы				
Топ/сынып	Кіші топ				
Топтың реттік саны	№2 « Күншуақ »				
Балалардың жасы	2-3 жасар балалар				
Педагогтің аты-жөні	Альмуратова Камар				
Жоспардың құрылу кезеңі	17.10 - 21.10.2022 ж. III апта				
Апта күндері	<i>Дүйсенбі</i>	<i>Сейсенбі</i>	<i>Сәрсенбі</i>	<i>Бейсенбі</i>	<i>Жұма</i>
	17.10.22.	18.10.22.	19.10.22.	20.10.22.	21.10.22
Күн тәртібі					
Балаларды қабылдау	Таңғы сүзгі: балалардың терісін, дене қызуын, сыртқы келбетін тексеру. Балаларды жақсы көңіл күймен қарсы алу және оларға қолайлы жағдай жасау. Баланың көңіл күйін, оның жеке пікірін, қызығушылығын анықтау. (сөйлеуді дамыту)				
Ата-аналармен әңгімелесу, кеңес беру	Әңгімелесу: "Тамақтану рәсімін игертудің маңызы", "Нанның пайдалы элементтері", "Баланы мезгілге сай киіндіру және шынықтыру шаралары".				

<p>Балалардың дербес әрекеті (баяу қимылды ойындар, үстел үсті ойындары, бейнелеу әрекеті, кітаптар қарау және тағы басқа әрекеттер)</p>	<p>"Еңбекке баулу" Мақсаты. Ойын бұрыштарында тұрған ойыншықтарға көңіл аудару, оларды атап, тізімдеп қоюға ынталандыру.</p>	<p>"Еңбекке баулу" Мақсаты. Ойын бұрыштарында сөренің шаңын, пластиктен жасалған Бауырсақ ойыншығын сүрткеннен кейін, бетінің таза, жылтыр болғанына көңіл аудару.</p>	<p>"Еңбекке баулу" Мақсаты. Ойын бұрыштарында тұрған ойыншықтарға көңіл аудару, оларды атап, тізімдеп қоюға ынталандыру; қауыршақтарды орындықтарға отырғызуға шақыру.</p>	<p>"Еңбекке баулу" Мақсаты. Жуыну бөлмесінде жуыну әдебінің үлгісін көрсету; қолдарын сабындауға көмектесу, су ағымы астына қоюды қадағалау; қолды сүлгімен сүртуді көрсету; тазалықты сақтау қажеті туралы түсіндіру.</p>	<p>"Еңбекке баулу" Мақсаты. Табиғат бұрышындағы өсімдіктерге көңіл аудару, фикус жапырақтарының жалпақ, үлкен, бетінің тегіс болуын бақылау, суару.</p>
---	--	--	--	--	---

	<p>"Алтын астық" қимылды жаттығуы. Мақсаты. Балаларға бидай алқабының суретін көрсету арқылы бидай туралы алғашқы ұғымдарды қалыптастыра бастау; жаттығуларды орындағанда жағымды эмоцияларға бөлену қабілеттерін дамыту. <i>"Алтын астық" тақпағын мәнерлеп оқу.</i> Ел егінді жинайды, Қырманға дән сыймайды. Біздің дала - бай дала, Алтын астық айнала. Қ. Мүсірепов</p>	<p>Бауырсақ ойыншығымен ойнату. Мақсаты. Балаларды ойыншыққа қарап, көркем сөзді айтуға ынталандыру, педагогтің қимылдары соңынан еліктеуді үйрету. <i>"Бауырсақ".</i> - Бауыр-бауыр-бауырсақ, Сенің бетің домалақ, Сенің дәмің тәп-тәтті. Абайлашы, сақ болшы! Д. Ахметова</p>	<p>Қуыршақ ойыншығымен ойнату. Мақсаты. Балаларға қуыршақ ойыншығын әдилеткізу арқылы балаға алғашқы әлеуметтік қатынастар үлгісін көрсету, эмоционалдық жауап жасауға ынталандыру. Әлди, әлди! Әлди, әлди, бөпешім, Ән сап берем, келе ғой. Жыламашы, көкешім, Жұбатқанға көне ғой. Ұйқың келсе, бөлейін, Тербетейін есікке, Қаз-қаз басшы, көрейін, Барып келші есікке С. Әлімқұлов</p>	<p>Тышқан ойыншығымен ойнату. Мақсаты. Балаларға көркем сөзді тыңдап, тышқанның қылықтарын байқауға үйрету, педагогтің қимылдары соңынан еліктеуді үйрету, мазмұнындағы оқиғаларға эмоционалды жауап беруге баулу. Ойыншық болмаса, суретін көрсету мүмкін. Тықыр-тықыр тықырлап, Кеміріп, бидай ұрлап, Тышқан жүр, еден тесіп. Көрейік оны, барлап. Д. Ахметова</p>	<p>"Торт шеңберін безендірейік" үстел үсті ойыны. Мақсаты. Балаларға дөңгелек пішінді түрлі геометриялық пішіндермен безендіруге ынталандыру; жасалған затты "торт" бейнесі ретінде қабылдауға үйрету; қолдың ұсақ моторикасын, ой-қиялын дамыту. Педагог қағаздан дайындалған түрлі түстерге боялған дөңгелек фондарды дайындап қояды, табақшаларға қағаздан қиылған немесе пластиктен мөлшердері бірыңғай геометриялық пішіндерді (үшбұрыш, дөңгелек, шаршы) салып қояды. Торт десе - ол тәтті нан, Түрлі гүлге боялған: Дөңгелек, үшбұрыш, шаршы - Торттың үстіне қарайықшы.</p>
--	--	---	--	--	---

<p>Таңертенгі жаттығу</p>	<p>(Жалпы дамытушы жаттығулар, қимыл белсенділігі) 1–1 Балаларға қолды бастан жоғары көтеріп, қоянның құлағын жасау, қолдарын жоғары көтеріп, шапалақтау, бір мезгілде аяқтың ұшына көтерілу (3 рет қайталау). 2.Б.қ. Қолды төске қойып, қоянның кейпіне ену. 2–1 оң иықты көтеру; 2–2 б.қ. келу; 2–3– сол иықты көтеру. 2–4. б.қ. келу (3 рет қайталау). 3.Б.қ. Қолды төске қойып, қоян сияқты тұру. 3–1– 3 рет секіру; 3–2 – б.қ. келу; 3–3– 3 рет секіру; 3–4. б.қ. келу (2 рет қайталау).</p>				
<p>Таңғы ас</p>	<p>Балалардың тәбетін ашу, өздігінен тамақтануға ынталандыру. (мәдени-гигиеналық дағдылар, сөйлеуді дамыту, көркем сөзді қайталау) Дастарқанның әдемісін-ай, Тағамның (ботқаның, көженің, сорпаның, қуырдақтың) дәмдісін-ай! Тамақты тауысқан балақай Ең күшті болады. Пай, пай ... Д. Ахметова</p>				
<p>Ұйымдастырылған іс-әрекетке дайындық</p>	<p>Балалардың жағымды көңіл-күйлерін қалыптастыру. Ұйымдастырылған оқу қызметіне бірізділікте жағымды эмоциялық ахуалда ауысу үшін бәсеңдеу дыбыста салмақты әуенжазбасын қосу. (мәдени-гигиеналық дағдылар, сөйлеуді дамыту, көркем сөзді қайталау) Жел еседі алқапта, Бидай толды масақта. Масақты жинап, терейік, Ұннан нанды пісірейік. Нан ыстық, аппақ, Ұстауға жұмсақ. Д. Ахметова</p>				
<p>Білім беру ұйымының кестесі бойынша</p>	<p>1.Дене шынықтыру. Маман жомпарымен 2.Сурет салудан ойын-</p>	<p>1.Жапсырудан ойын-жаттығу "Піскен бауырсақтар". Мақсаты. Балаларды</p>	<p>1.Сөйлеуді дамытудан ойын-жаттығу. "Нанның қасиеті".</p>	<p>1. Қоршаған ортамен таныстырудан ойын-жаттығу. "Наубайшы".</p>	<p>1.Сенсорикадан ойын-жаттығу "Жеміс-көгөністерден жасалған тоқаш".</p>

<p>ұйымдастырылған іс-әрекет</p>	<p>жаттығу. "Тоқаштар". Мақсаты. Балаларды қарындашты үш саусақпен ұстап, ұшын қойған жерден бастап, шеңбермен жүріп, бұру бағытымен тұйықтап, нүктеге жеткізуге үйрету; қағаз бетіндегі көлденең түзу сызық бойын ортаға қарай тұйықталған дөңгелек тоқаштармен толтыруға жаттықтыру; қарындаш ұшына зер салып, қалдырған ізді тоқтаған жеріне дейін бақылап отыруға машықтау; педагогтың көрсеткен үлгісіне ойын арқылы ілесіп отыруға талпындыру. "Сенде не бар?" сөздік жаттығуы.</p>	<p>көлемі бірыңғай, домалақ пішінді бейнелерді (бауырсақтарды) қатарымен, бір сызықтың бойына, пішінге желімді жағып жапсыруға, сүлгіні қолдануға үйрету; балаларға жапсыру амалдарын игерту; балалардың қолдарының ұсақ моторикасын, түс пен пішінді қабылдауын, байқағыштығы мен зейінін дамыту; балалардың күз мезгілінің өзгерістері мен нәтижелі іс-әрекетке деген қызығушылықтарын ояту; нанды құрметтеп, қастерлеуге және аяққа баспауға тәрбиелеу. "Дәмін көрейік" рефлексиясы.</p>	<p>Мақсаты. Балаларға нанның қасиеті мен маңызы туралы түсінік беру; нанның қандай еңбекпен әзірленетіні туралы қысқаша мағлұмат беру. Балалардың нан өнімдері атаулары арқылы ой-өрісін кеңейту; есте сақтау қабілеті мен тілін дамыту. "Ойыншықтарға нан берейік" жаттығуы.</p> <p>2.Дене шынықтыру. Маман жоспарымен</p>	<p>Мақсаты. Балалардың наубайшының еңбегі туралы білімдерін кеңейту; піскен нанның дайындалу кезеңдерін бақылату арқылы қабылдау қабілетін, тілін, түйсігін дамыту. "Нанның дәмін көрейік" рефлексиясы.</p> <p>2.Дене шынықтыру. Маман жоспарымен</p>	<p>Мақсаты. Балаларды әртүрлі заттар мен геометриялық пішіндердің ортақ сенсорлық сипаттарын біріктіруге және ажыратуға үйрету; олардың айырмашылығы мен ұқсастығы жақын пішіндерді (дөңгелек пен сопақшаны) салыстыра білу қабілеттерін қалыптастыру; геометриялық пішін қасиеттерін жеміс және көгөніс пішінінен байқап, табуға дағдыландыру; нанның қасиеті мен жеміс-көгөністердің дәрумендік маңызы туралы түсінік беру. "Домалақ-сопақша" қимылды жаттығуы</p> <p>2.Музыка. Маман жоспарымен</p>
<p>2- таңғы ас</p>	<p>Тағамның атауын есте сақтауға, тазалыққа бейімдеу. "Тәбетіміз ашылды. Ас болсын!" (мәдени-гигиеналық дағдылар, сөйлеуді дамыту, көркем сөзді қайталау)</p>				

Серуенге дайындық	Балаларды өз киімдерін тануға, атауға, өз шкафын таңбалауыш арқылы табуға үйрету. (мәдени-гигиеналық дағдылар, дербес әрекет)				
Серуен	<p>Күзгі ауа райын бақылау. Мақсаты. Балаларға күз мезгілі жөнінде жалпы ұғымдар беру, күздің ауа райы бұлтты, салқын болуына көңіл аудару, адамдардың жылы киінгенін байқату; зейінді, ойлау қабілетін дамыту. - Балалар, айналаға қараңдаршы, жапырақтар сарғайды. - Аспанға қараңдаршы, сұр бұлттар ұшады. - Адамдарға қараңдаршы, ауа салқын, адамдар жылы киінді. Күзім-күзім, күзім-ау, Мінезің бұзық-ау. Жаңбырың сіркіреп Келгенің қызық-ау. Қ. Ыдырысов</p> <p>Еңбекке баулу тапсырмалары: балаларды ағаштан түсіп қалған ұсақ, құрғақ бұтақтарды жинауға шақыру. Мақсаты: балаларды ересектің үлгісіне еріп, қарапайым еңбек</p>	<p>Сары жапырақтарды бақылау. Мақсаты. Балалардың көңілін сары жапырақтарға аудару, жапырақтардың жергі түсу құбылысын байқату; күз құбылыстары жөнінде ұғымдарды қалыптастыру; зейінді, ойлау қабілетін дамыту. Ұшты талдан жапырақ Сары көбелек секілді. Аспанда жай шатырлап, Тамшы жерде секірді. М. Әлімбаев Балаларға көркем сөздер жолдарында бейнеленген жапырақтарды ағаштан көріп, жерге түсетінін байқауға қызықтыру.</p>	<p>Бұлттарды бақылау. Мақсаты. Балалардың көк аспанда ақ бұлттарды бақылауға машықтандыру; бұлттардың ақ мамықтай болғанына, бейнелерге ұқсағанына көңіл аудару. "Аспанда". Бір бұлт шықты бие болып, Бір бұлт шықты түйе болып, Бір бұлт шықты шошқа болып, Бір бұлт шықты қошқар болып. Қ. Мырзалиев.</p> <p>"Бұлттар ұқсап ұшайық" қимылды ойыны. Мақсаты. Балаларға бір бағыттан екінші көрсетілген бағытқа қарай жүгіруді үйрету; ой-қиялын дамыту. - Балалар, мен желмін, сендер бұлттарсыңдар. - Мен "Қатты жел</p>	<p>Күзгі ауа райын бақылау. Мақсаты. Балаларға күз мезгілі жөнінде жалпы ұғымдар беру, күздің ауа райы бұлтты, салқын болуына көңіл аудару, адамдарды жала киінгенін байқату; зейінді, ойлау қабілетін дамыту. - Балалар, айналаға қараңдаршы: жапырақтар сарғайды. - Аспанға қараңдаршы: сұр бұлттар ұшады. - Адамдарға қараңдаршы: ауа салқын, адамдар жылы киінді. - Күзім-күзім, күзім-ау, Мінезің бұзық-ау. Жаңбырың сіркіреп Келгенің қызық ау. Қ. Ыдырысов</p> <p>"Ей! Бауырсақ, Бауырсақ!" ойыны. Мақсаты. Балаларға сапта (марш) адымдап басу қимылдарына</p>	<p>Топырақты бақылау. Мақсаты. Балаларға топырақтың дымқыл не құрғақ болғанын көрсету, құрғақ жермен жүргенді ұсыну. Педагог дымқыл топыраққа табанын басып, балаларға табанға балшықтың жабысқанын көрсету мүмкін. - Балалар, біз дымқыл жерді басып жүрсек, табанымыз кірленеді. Абайлаңдар! Құрғақ жермен жүрейік. - Балалар, топырақта індер болады. Инде нелер жысырынды? "Мысық пен тышқандар" қимылды ойыны. Мақсаты. Балаларды сигналмен қозғалу әдебіне үйрету; жан-жаққа шашылып жүгіру қабілетін қалыптастыру; ептілікке, жылдамдыққа, шапшаңдыққа тәрбиелеу.</p>

	әрекеттерін жасауға машықтандыру; топтастырымен бірге әрекет етуге баулу.			жаттықтыру,	
Серуеннен оралу	Балаларды киімдерін жүйелі түрде шешуге дағдыландыру, шкаф сөрелеріне киімдерін орналастыру, қолдарын жуу. (мәдени-гигиеналық дағдылар, дербес әрекет)				
Түскі ас	Алдына қойған асқа назар аударту; дастарқан басында отыру мәдениеті, тамақтану мәдениетіне баулуға бағытталған жеке-дара жұмыс; этикет ережелері. (мәдени-гигиеналық дағдылар, сөйлеуді дамыту, көркем сөзді қайталау)				
Күндізгі ұйқы	Балалардың тыныш ұйықтауына жайлы жағдай туғызу; (мәдени-гигиеналық дағдылар, дербес әрекет)				
Бірге-бірге тұрғызу, сауықтыру шаралары	<p>Ауа ванналары.</p> <p>Алғашқы мәдени-гигиеналық әрекеттерді жасауға деген қызықтыру.</p> <p>"Мөлдір су" (орыс тілінен аударма).</p> <p>Мөлдір су, мөлдір су!</p> <p>Сен менің бетім жу.</p> <p>Отты көзім ойнасын,</p> <p>екі бетім жайнасын.</p> <p>Күлкі кетпей ернімнен,</p> <p>Тісім тастан таймасын!</p> <p>Х. Ерғалиев, М. Әлімбаев</p>				
Бесін ас	Алдына қойған асқа назар аударту; дастарқан басында отыру мәдениеті, тамақтану мәдениетіне баулуға бағытталған жеке-дара жұмыс; этикет ережелері.				

<p>Балалардың дербес әрекеті (баяу қимылды ойындар, үстел үсті ойындары, бейнелеу әрекеті, кітаптар қарау және тағы басқа әрекеттер)</p>	<p>"Пішіндер бойынша жұптарды жина" дидактикалық ойыны. Мақсаты. Балаларды пішіндерді ажыратуға үйрету; түрлі түсті пішіндер жұптарын жинауда жаттықтыру; қолдың ұсақ моторикасын, зейінін, ойлау қабілетін дамыту. Құралдар: түрлі түсті геомтриялық пішіндер.</p>	<p>"Жапырақтарды жинайық" дидактикалық ойыны. Мақсаты. Балаларды жапырақтарды түстер арқылы ажыратуға жаттықтыру; қызыл, сары және тоқсары жапырақтарды үшке бөліп, екі себетке салуға үйрету. Құралдар: сары, қызыл жән тоқсары жапырақтар, түсі үш түрлі шелек (немесе көлемі үш түрлі шелек).</p>	<p>"Бауырсақ" ертегісін мәнерлеп оқып беру. Мақсаты. Балаларды ертегімен таныстыру, эмоционалды жауаптарды ояту. Құралдар: ертегіні үстел (немесе саусақ) театры арқылы қойылымға қажет кейіпкерлердің кескіндері (саусақ ойыншықтары), тіреушелері, ширма.</p>	<p>"Жуыну әні" атты мультфильмін көру. Мақсаты. Балаларды мультфильмдегі бас кейіпкерлердің қимылдарына еліктеуге, әннің сөздерін қайталауға қызықтыру; жуыну рәсіміне еруге ынталандыру.</p>	<p>"Бауырсақ кімнен қашты" дамытушы ойыны. Мақсаты. Балалардың білімдерін "Бауырсақ" ертегісінің желісі жөнінде пысықтау, тиянақтау; әлеуметтік қатынастарға қызығушылық ояту. Құралдар: "бауырсақ" кейіпкерлерінің жеке суреттері. - Балалар, мен "Бауырсақ" ертегісінің кейіпкерлерін көрсетіп отырайын, ал сендер бауырсақтың неден қашқанын айтып отырыңдар. "Бауырсақ" ертегісінің кейіпкерлерін қатарға салып беру, аталған сайын көрсетіп отыру. Балалар жауап бере алмай жатса да, кезекті бұзбай, көрсетіп отыру, балалар атайды.</p>
---	--	---	--	--	---

Балалармен жеке жұмыс	Ермексаздан шарды илеу амалын игерту. "Бауырсақ".	Кірпі арқасы инеге толған, Жүгіріп жүр айнала, Көк майса шөпті аралап, Пысылдап, иіскеп, қазып. Д. Ахметова	Бауырсақ ойыншығымен ойнату. "Бауырсақ". - Бауыр-бауыр-бауырсақ, Сенің бетің домалақ, Сенің дәмің тәп-тәтті. Абайлашы, сақ болшы! Д. Ахметова	- Күзім-күзім, күзім-ау, Мінезің бұзық-ау. Жаңбырың сіркіреп Келгенің қызық-ау. Қ. Ыдырысов	"Ей! Бауырсақ, Бауырсақ!" ойыны. - Ей, Бауырсақ! Ей, Бауырсақ! Міне, алысқа жолақ, Жалғыз болып, қалдың ба? Тоқтамай жүр, адымда! Бір-екі! Бір-екі! Боласың бізбен епті. Сенгіш болып, қалдың ба? Тоқтамай жүр, адымда!
Серуенге дайындық	Балаларды өз киімдерін тануға, атауға, өз шкафын таңбалауыш арқылы табуға үйрету. (сөйлеуді дамыту, өзіне-өзі қызмет ету дағдылары, ірі және ұсақ қол моторикасын дамыту)				
Серуен	Апта тақырыбы бойынша ойындар, ауа райын бақылаулар. (қоршаған ортамен таныстыру, сөйлеуді дамыту, сенсорика)				
Серуеннен оралу	Өз шкафын белгі бойынша тауып алуға, өз киімін өздігімен шешуге, өз қажеттері жайында айтуға машықтандыру. (дербес қимыл әрекеті)				
Кешкі ас	Тағамның атауын есте сақтауға, тағамды ішу рәсімін жақсы ниетпен қабылдауға бейімдеу. "Кешкі асты таза ішуге, әдепті бала болуды үйренеміз". (мәдени-гигиеналық дағдылар)				
Балалардың дербес әрекеті (баяу қимылды ойындар, үстел үсті ойындары, бейнелеу әрекеті, кітаптар қарау және тағы басқа әрекеттер)	Кітап бұрышында: өткен тақырыптар бойынша суреттерді қарау, сипаттау; ертегілерді есте жаңғырту, кейіпкерлердің сөздерін қайталау. Кесілген суреттерді бір тұтасқа жинау ойындары (2-4 бөлік). Ұяшықтарға пішіндерді салу ойындары. Бауды байлау ойыншықтармен ойындар. Мақсаты: балалардың ұсақ қол моторикасын, ойлау, зейін қабілеттерін дамыту. Ән салу жаттығулары: балабақша туралы ән салуға шақыру. "Айна" ойыны. Мақсаты: зейінді, есте сақтауды және байқампаздықты, жағымды эмоцияларды дамыту. 4-6 баладан тұратын топша сапқа тұрады. Қалғандары - көрермендер. Педагог балалардың алдында тұрып, 3-5 пішінді көрсетеді. Ол әр пішінді бірнеше рет қайталайды. Балалар педагогтың барлық қимылдарын мұқият қадағалап, қайталайды. Содан кейін келесі бір топ балалар ойнайды. (сөйлеуді дамыту, өзіне-өзі қызмет ету дағдылары, ірі және ұсақ қол моторикасын дамыту)				

**Балалардың
үйге қайтуы**
(ата-аналарға
кеңес)

Әңгімелесу: "Тамақтану рәсімін игертудің маңызы", "Нанның пайдалы элементтері", "Баланы мезгілге сай киіндіру және шынықтыру шаралары".

Күні 21.10.22 ж
Тексерілді: Әдіскер

Дәуіт

ТӘРБИЕЛЕУ-БІЛІМ БЕРУ ПРОЦЕСІНІҢ ЦИКЛОГРАММАСЫ

Білім беру ұйымы	№9 « Бәйтерек » бөбекжайы					
Топ/сынып	Кіші топ					
Топтың реттік саны	№2 « Күншуақ »					
Балалардың жасы	2 жасар балалар					
Педагогтің аты-жөні	Альмуратова Камар					
Жоспардың құрылу кезеңі	24.10 - 28.10.2022 ж. IV апта					
Апта күндері	<i>Сенбі</i>	<i>Дүйсенбі</i>	<i>Сейсенбі</i>	<i>Сәрсенбі</i>	<i>Бейсенбі</i>	<i>Жұма</i>
	24.10.22.	25.10.22.	26.10.22.	27.10.22.	28.10.22.	29.10.22.
Күн тәртібі						
Балаларды қабылдау	Таңғы сүзгі: балалардың терісін, дене қызуын, сыртқы келбетін тексеру. Балаларды жақсы көңіл күймен қарсы алу және оларға қолайлы жағдай жасау. Баланың көңіл күйін, оның жеке пікірін, қызығушылығын анықтау. (сөйлеуді дамыту)					
Ата-аналармен әңгімелесу, кеңес беру	Әңгімелесу: "Баланың қасықты қай қолмен ұстайтынын ескеру", "Есте сақтау қабілетін дамыту жаттығулары", "Күз құбылыстарын айтқызу және байқатудың маңызы".					

<p>Балалардың дербес әрекеті (баяу қимылды ойындар, үстел үсті ойындары, бейнелеу әрекеті, кітаптар қарау және тағы басқа әрекеттер)</p>	<p>"Еңбекке баулу" Мақсаты. Жуыну бөлмесінде жуыну әдебінің үлгісін көрсету; қолдарын сабындауға көмектесу, су ағымы астына қоюды қадағалау; қолды сүлгімен сүртуді көрсету; тазалықты сақтау қажеттілігі туралы түсіндіру; орамалдың ілетін орнын, суретін көрсету.</p>			<p>"Еңбекке баулу" Мақсаты. Табиғат бұрышындағы өсімдіктердің жапырақтарына көңіл аудару, шаңын сүрту; жапырақтардың түсі жасыл екендігіне, құстардың жасыл өсімдіктерді ұнататынына көңіл аудару.</p>	<p>"Еңбекке баулу" Мақсаты. Үстел ойындарының бұрышындағы шаңын сүрту әрекетіне көңіл аудару, қолмен шүберекті ұстап, сөрелердің үстімен жүргізуді көрсету, тазалықтың маңызын іс-тәжірибеде көрсету.</p>	<p>"Еңбекке баулу" Мақсаты. Ойын бұрыштарындағы торғайға көңіл аудару, қандай қимылдар жасайтынын, дыбыстарды шығаратын сұрау.</p>
---	--	--	--	--	---	--

	<p>Әтеш (қораз) ойыншығымен ойнату. Мақсаты. Балаларға көркем сөзді тыңдап, педагогтің соңынан балапанның қимылдарына еліктеуді, эмоционалды жауап беруге ынталандыру. - Қораз! Қораз! Тыңдашы біраз. Алтын сенің айдарың, Көрініп тұр айбарың. Терезеден бір қара, Бұршақ берем мың дана. Д. Ахметова</p>			<p>Балапан ойыншығымен ойнату. Мақсаты. Балаларға көркем сөзді тыңдап, педагогтің соңынан балапанның қимылдарына еліктеуді, эмоционалды жауап беруге ынталандыру; балапанның тауықтың баласы екені туралы ұғымдар қалыптастыру. - Балапаным, балапан, Қайда кеттің ауладан? Суға бірге барайық, Саған бидай шашайық! Бидай шоқып тоқ-тоқ-тоқ, Қанатыңды соқ-соқ-соқ.</p>	<p>Пішін салғыш ойыншықпен ойын. "Тауық" Мақсаты. Баланың ойлау қабілеттерін, қолдың моторикасын дамыту. - Пішіндер шашылып қалды, Үйшіктеріне қонбады. Қане, барлығын жинайық, Ұяларға сай салайық. - Тауықтың ішіне не жасырылған? - Қандай пішіндерді жинап алған?</p>	<p>"Торғай не істейді?" ойыны. Мақсаты. Балаларды құстың қимылдарына қарап, не істеп жатқанын бір сөзбен жеткізіп (отыр, ұшты, шоқыды) немесе қимылмен көрсетуге ынталандыру; құстардың тіршілігі туралы алғашқы ұғымдарды қалыптастыру. Педагог торғайды отырғаны, дән шоқып тұрғаны, ұшқаны туралы суреттерді дайындап қояды. Балалар, сурет көрсетілген және сұрақтар қойылған кезде, жауаптарды қайтарады. - Торғай бізбен ойнайды, Торғай бізден сұрайды: - Мен не істедім? Жауап беріңдер, Орындарыңнан тұрып, көрсетіңдер.</p>
--	---	--	--	---	---	---

<p>Таңертенгі жаттығу</p>	<p>(Жалпы дамытушы жаттығулар, қимыл белсенділігі)</p> <p>1. "Керілу жаттығулары". – Б.қ. - аяқты бірге немесе иық деңгейіне сай қою. – Бір қолды жоғары көтеріп, екіншісін жанға қарай созады, одан кейін керісінше осы ретпен кезек-кезек қайталайды. Жаттығу баяу, ақырын жасаулағ тиіс. Бірғақ: 1-2 -керілу- тыныс алу; 3-4 бастапқы қалыпқа оралу дем шығару.</p> <p>2. "Қол және иыққа арналған жаттығулар". – Б.қ. - аяқты иық деңгейіне сай қою. – Қолды иыққа қою. Қолды иыққа қарай иген күйде айналдыра қозғау; – Түзу тұрған қолды айналдыру. – Бір қолды жоғары көтеріп, екіншісін кейін серпиді де, осы қимылдар бірнеше қайталанады.</p> <p>3. "Аяққа арналған жаттығулар". – Б.қ. - аяқты иық деңгейіне сай қою. – Аяқтың ұшымен көтерілу, қайтадан біртіндеп өкшемен төмен түсу. (3 рет қайталау)</p>
<p>Таңғы ас</p>	<p>Тамақтану рәсімін ұстануға қызығушылық тудыру. - Қасығымыз қайда? Табақшамыз қайда? Өзіме жақын тартайық, Тамақты тауысып алайық.</p>
<p>Ұйымдастырылған іс-әрекетке дайындық</p>	<p>Балалардың жағымды көңіл күйлерін қалыптастыру. Ұйымдастырылған іс-әрекетіне бірізділікте жағымды эмоциялық ахуалда ауысу үшін бәсеңдеу дыбыста салмақты әуенжазбасын қосу.</p> <p>Күн суық, Жаңбыр жауады. Жылы жаққа құс ұшады, Қанаттарын кең жаяды, "Қош!" - деп айтады. "Қош!" - деп айтады.</p>

<p>Білім беру ұйымының кестесі бойынша ұйымдастырылған іс-әрекет</p>	<p>1.Дене шынықтыру. Маман жоспарымен</p> <p>2.Сурет салудан ойын-жаттығу. "Сары балапан". Мақсаты. Балаларды қарындаш жуандығындай таяқшаны үш саусақпен ұстап, сорғышқа оралған ұшын сары гуашь бояуына малып, балапан кескіні бойымен біркелкі қимылдармен жуан дақтарды қойып, балапан сұлбасы ішін толық бояуға үйрету; балапан образын сақтау үшін өз қимылдарына бақылау жасап, кескін аясынан шығармауға дағдыландыру; бояудың бітуі туралы ұғымдар бере отырып, бояуға қайта малу амалдарын көрсету; сурет аяқталған соң таяқшаны тіреушеге тіреп қоюға</p>			<p>1."Қайырлы таң!" мультфильмін көру. Мақсаты. Балалардың эмоцияларын жетілдіру; ересек пен топтастар жанында жүріп, үй жануарлары мен құстарды ажырату, атау қабілеттерін қалыптастыру</p> <p>2.Дене шынықтыру. Маман жоспарымен</p>	<p>1.Көркем әдебиеттен ойын-жаттығу. "М. Мақатаевтың "Сап-сары жапырақтар" өлеңі". Мақсаты. Балаларды М. Мақатаевтің "Сап-сары жапырақтар" өлеңінің үзіндісімен таныстыра отырып, күз мезгілінің құбылысы мен жапырақтардың жерге түсуі туралы ұғымдарын қалыптастыру; күздің құбылыстарын көркем сөзбен бейнелеуге жаттықтыру. "Күздің бояулары" рефлексиясы.</p> <p>2.Дене шынықтыру. Маман жоспарымен</p>	<p>1.Қоршаған ортамен таныстырудан ойын-жаттығу. "Көлдегі үйректер". Мақсаты. Балаларға үйрек туралы ұғым бере отырып, тілін, үй құстарына деген эмоциялық қабылдауын дамыту. "Үйректі салайық" дамытушы жаттығуы.</p> <p>2. Музыка. Маман жоспарымен</p>
---	--	--	--	--	--	---

	жаттықтыру; балапан денесі үлпілдеген мамыққа толы екені туралы ұғымдар беру					
2- таңғы ас	Тағамның атауын есте сақтауға, тазалыққа бейімдеу. "Тәбетіміз ашылды. Ас болсын!" (мәдени-гигиеналық дағдылар, сөйлеуді дамыту, көркем сөзді қайталау)					
Серуенге дайындық	Балаларды өз киімдерін тануға, атауға, өз шкафын таңбалауыш арқылы табуға үйрету. (мәдени-гигиеналық дағдылар, дербес әрекет)					
Серуен	<p>Ауладағы құстарды бақылау (шығаратын дыбыстары). Балаларды құстардың шиқылдаған дыбыстарын тыңдауға ынталандыру; құстардың дыбыстарына еліктеуге үйрету. - Балалар, тыныш тұрайықшы. Естіп тұрсыңдар ма? Бұлшығып жатқан нелердің дыбыстары? Біреу "шиық-шиық" деген дыбыстарды шығарады. - Иә, бұл құстар шиқылдайды. - Құстар ұқсап дыбыстайықшы. Жарайсыңдар! Еңбекке баулу тапсырмалары: балаларды ағаштан түсіп қалған ұсақ, құрғақ</p>			<p>Ұшқан құстарды бақылау. Балалардың көңілдерін жылы жаққа ұшқан құстарға аудару; құстардың үйірімге жиналып ұшатынын байқату, "құстар көп" сөздерін айтқызу; жыл құстары туралы ұғымдарды қалыптастыру. - Балалар, аспанға қарайықшы. - Бұлар не? - Иә, бұл құстар. - Құстар үйірімге жиналып, жылы жаққа ұшып барады. - Аспанда бір ғана құс па? - Құстар көп, жарайсыңдар. "Құстар, қайтып келіңдер!"</p>	<p>Ақшыл бұлтты бақылау. Балаларға көгілдір ақшыл бұлттарды байқауға үйрету; бұлттардың ақ мамықтай түрлі бейнелерге ұқсайтыны туралы баяндап, түйсігін, ой-қиялын дамыту. - Балалар, аспанға қараңдаршы. - Бұлар не? - Иә, бұлар ақ бұлттар. - Ақшыл бұлттар, Құстар ұқсап қанат жаясыңдар. Ақшыл бұлттар, Қайда ұшасыңдар? Еңбекке баулу тапсырмалары: балаларды</p>	<p>Ұшқан құстарды бақылау. Балалардың көңілдерін жылы жаққа ұшқан құстарға аудару; құстардың үйірімге жиналып ұшатынын байқату, "құстар көп" сөздерін айтқызу; жыл құстары туралы ұғымдарды қалыптастыру. - Балалар, аспанға қарайықшы. - Бұлар не? - Иә, бұл құстар. - Құстар үйірімге жиналып, жылы жаққа ұшып жатыр. - Аспанда бір ғана құс па? - Құстар көп, жарайсыңдар. Еңбекке баулу тапсырмалары: балаларды гүлзарды</p>

	<p>бұтақтарды жинауға шақыру. Мақсаты: балаларды ересектің үлгісіне еріп, қарапайым еңбек әрекеттерін жасауға машықтандыру; топтастырымен бірге әрекет етуге баулу. "Кім тыныш?" қимылды ойыны. Балаларды бір бағытта тыныш жүру әдебіне үйрету, аяқтың табанын толық басып және аяқ ұшымен жүріп қимылдау дағдыларын қалыптастыру; сигналға сай қозғалуға ынталандыру. - Балалар, ал қазір, аяқтарымызды нық басып, менің соңымнан сайға қарай жүрейік. Сайға қарай адымдаймыз, Түрлі дыбысты тыңдаймыз. Көрейік. Бұл қай бұрыш? Тыңдайық. Тыныш ... Тыныш ... - Қанекей, аяқтың ұшымен тыныш жүрейік ... - Бұл жақта не бар екен? - Тамаша ...</p>			<p>Құстар, қайтып келіңдер! Қимас әнге салады, Құстар қайтып барады. "Қош болыңдар!" - дегендей, Қанаттарын қағады. Сау-саламат болыңдар, Жылы жаққа барыңдар. Ескен Елубай - Құстар ұшып кетсе де, біздің жаққа қайтып келеді. Еңбекке баулу тапсырмалары: балаларды ағаштан түсіп қалған ұсақ, құрғақ бұтақтарды жинауға шақыру. Мақсаты: балаларды ересектің үлгісіне еріп, қарапайым еңбек әрекеттерін жасауға машықтандыру; топтастырымен бірге әрекет етуге баулу. "Қаздар" қимылды ойыны. Балаларды көркем сөз мәтінін мұқият тыңдап, белгілі сигнал сөзін естіген</p>	<p>ағаштан түсіп қалған жапырақтарды жинауға шақыру. Мақсаты: балаларды ересектің үлгісіне еріп, қарапайым еңбек әрекеттерін жасауға машықтандыру; топтастырымен бірге әрекет етуге баулу. "Қоңырауым қайда?" қимылды ойыны. Балаларды белгілі бағытта сигнал бойынша жүгіруге жаттықтыру. Педагог балаларға ойынның бастамасын көрсетеді. - Қоңырауым қайда? Сыңғырлайды сайда. Кім адаспай тауып алады, Қоңырауды қолға алады. Балалар жасырынған</p>	<p>тазалауға шақыру. Мақсаты: балаларды қарапайым еңбек әрекеттерін жасауға машықтандыру; әсемдікке деген қызығушылықты арттыру; тазалыққа, еңбексүйгіштікке тәрбиелеу. Құстар, қайтып келіңдер! Қимас әнге салады, Құстар қайтып барады. "Қош болыңдар!" - дегендей, Қанаттарын қағады. Сау-саламат болыңдар, Жылы жаққа барыңдар. Ескен Елубай - Барлығымыз құстарға "бізге келіңдер" деп айтайықшы. Жарайсыңдар. Еңбекке баулу тапсырмалары: балаларға ағаштан түсіп қалған ұсақ, құрғақ бұтақтарды жинауға шақыру. Мақсаты: балаларға ересектің үлгісіне еріп, қарапайым еңбек әрекеттерін жасауға машықтандыру; топтастырымен бірге әрекет етуге баулу. "Қораз" қимылды</p>
--	---	--	--	---	--	---

	<p>Педагог белгілі объектіні тапқандарын айтады, балаларды мақтайды. Жаттығу бірнеше рет өткізіледі, жүру бағыттары ауысады.</p> <p>"Әткеншек" қимылды ойыны.</p> <p>Мақсаты: балаларды шеңберге тұрып, тақпақ сөздеріне сай қимылдай білу қабілетін қалыптастыру.</p> <p>Бір жоғары, бір төмен, Күні бойы тербелем.</p> <p>Әткеншек-ау, әткеншек, Айнала бер бізбенен.</p>			<p>кезде, бір бағытта, бір-біріне соғылмай, жүгіруге үйрету; жүгіруде қолдарын жан-жаққа бұлғап, қаздың қимылын қайталауға ынталандыру; айтылған сөздер мен жаттығудан жағымды әсер алуға баулу.</p> <p>Педагог балаларға ойын шартын түсіндіреді: "Балалар, сендер қаз құстары боласыңдар. Мені мұқият тыңдаңдар. Сөздерді менің соңымнан қайталауға болады. Мен "бидай шаш" сөздерін айтқанда, маған қарай қолдарыңды былай жайып, бұлғап, барлығың жүгіресіңдер.</p> <p>Педагог қаздардың қимылдарын балаларға біраз қайталатады. Балалар бір жаққа ауысып кеткенде, педагог алшақ қарама-қарсы жерге барып, ойынды тағы бір рет жүргізеді.</p>	<p>қонырауды тауып алып, қолға алып сыңғырлайды.</p> <p>Педагог келесі реттерде қоныраудың орнын ауыстырып жасырады.</p> <p>"Аюдың орманында" қимылды жаттығу.</p> <p>Мақсаты: балалардың бір-біріне қақтығысып қалмай, аяқтарды кең қалыпта ұстап, жүгіре білу қабілетін қалыптастыру.</p>	<p>жаттығуы.</p> <p>Балаларды қораз (әтеш) қимылдарына еліктеуге ынталандыру, тізелерін жоғары көтеріп, қолдарымен екі санын сыртынан соққылауға үйрету, бұлшық еттерін дамыту; жасалған жаттығудан жағымды әсер алуға талпындыру.</p> <p>Педагог балаларға қораздың қимылдарын көрсетеді.</p> <ul style="list-style-type: none"> - Балалар мен қандай құсты көрсетемін? - Иә, бұл қораз құсы. Жарайсыңдар. - Қанекей, менің соңымнан қайталайықшы, қораз ұқсап қимылдайық. - Қораз! Қораз! Тыңдашы біраз. Алтын сенің айдарың, Көрініп тұр айбарың. Терезеден бір қара, Бұршақ берем мың дана. Д. Ахметова - Жарайсыңдар. - Балалар, ал қораз қалай дыбыстайды? - Иә, қораз "ку-ка-ре-ку" дейді. <p>"Шеңберден шықпа" жаттығуы.</p>
--	--	--	--	--	--	---

				<p>Балалардың бір-біріне соғылмауын ескеру керек.</p> <p>- Қазым, қазым, қалқылда, Көлде жүзіп салқында. Жем шашайын - жейсің бе, Кәмпит берші дейсің бе?</p> <p>- Жоқ, жоқ, Кәмпит, тәтті болмайды ас, Арпа менен бидай шаш.</p> <p>С. Бегалин "Көлшіктен өт" қимылды жаттығуы.</p> <p>Мақсаты: балаларды бір орнынан ұзындыққа екі аяқпен алға секіре білу қабілетін қалыптастыру; тепе-теңдік, ептілік, көзбен мөлшерлеу сезімдерін дамыту.</p>		<p>Мақсаты: балаларды шеңберге тұрып, шеңбердің бойымен қимылдауға баулу; кеңістікті бағдарлауға, мұқияттылыққа, достыққа тәрбиелеу.</p>
Серуеннен оралу	Балаларды киімдерін жүйелі түрде шешуге дағдыландыру, шкаф сөрелеріне киімдерін орналастыру, қолдарын жуу. (мәдени-гигиеналық дағдылар, дербес әрекет)					
Түскі ас	Алдына қойған асқа назар аударту; дастарқан басында отыру мәдениеті, тамақтану мәдениетіне баулуға бағытталған жеке-дара жұмыс; этикет ережелері. (мәдени-гигиеналық дағдылар, сөйлеуді дамыту, көркем сөзді қайталау)					

Күндізгі ұйқы	Балалардың тыныш ұйықтауына жайлы жағдай туғызу; (мәдени-гигиеналық дағдылар, дербес әрекет)					
Бірте-бірте тұрғызу, сауықтыру шаралары	Ауа ванналары. (мәдени-гигиеналық дағдылар, дербес әрекет) Алғашқы мәдени-гигиеналық әрекеттерді жасауға деген қызықтыру. "Мөлдір су" (орыс тілінен аударма). Мөлдір су, мөлдір су! Сен менің бетім жу. Отты көзім ойнасын, екі бетім жайнасын. Күлкі кетпей ернімнен, Тісім тастан таймасын! Х. Ерғалиев, М. Әлімбаев					
Бесін ас	Алдына қойған асқа назар аударту; дастарқан басында отыру мәдениеті, тамақтану мәдениетіне баулуға бағытталған жеке дара жұмыс; этикет ережелері. (мәдени-гигиеналық дағдылар, сөйлеуді дамыту, көркем сөзді қайталау)					
Балалардың дербес әрекеті (баяу қимылды ойындар, үстел үсті ойындары, бейнелеу әрекеті, кітаптар қарау және тағы басқа әрекеттер)	"Қораз" қимылды жаттығуы. Мақсаты. Балаларға қораз (әтеш) қимылдарына еліктеуге ынталандыру, тізелерін жоғары көтеріп, қолдарымен екі санының сыртынан соққылауға үйрету, бұлшық еттерін дамыту; жасалған жаттығудан жағымды әсер алуға талпындыру. Педагог балаларға қораздың қимылдарын көрсетеді. - Балалар мен қандай құсты көрсетемін? - Иә, бұл қораз құсы.			Құрастырудан ойын-жаттығу. "Балапанға саты". Мақсаты. Балаларды кірпіштен балапанға саты құрастыруға үйрету; кірпішті бір-біріне жалғап қосып, кірпішті бірінің үстіне бірін қойып, саты құрастыра білуге дағдыландыру; педагогтің үлгісіне сай балапанға саты жасауға жаттықтыру; жыл	"Не қалай дыбыстайды?" дидактикалық ойыны. Мақсаты. Балаларды құстардың дыбыстарын айтуға ынталандыру; құстарды ажыратуға үйрету; жағымды эмоцияларға бөлену қабілеттерін дамыту. Педагог балаларға тырна, торғай дыбыстарын	"Бұлттар ұқсап ұшайық" қимылды ойыны. Мақсаты. Балаларға бір бағыттан екінші көрсетіліген бағытқа қарай жүгіруді үйрету. Балалардың көк аспанда ақ бұлттарды бақылауға машықтандыру; бұлттардың ақ мамықтай болғанына, бейнелерге ұқсағанына көңіл аудару. "Аспанда". Бір бұлт шықты бие болып, Бір бұлт шықты түйе болып, Бір бұлт шықты шошқа болып,

<p>Жарайсыңдар. - Қанекей, менің соңымнан қайталайықшы, қоразға ұқсап қимылдайық. - Қораз! Қораз! Тыңдашы біраз. Алтын сенің айдарың, Көрініп тұр айбарың. Терезеден бір қара, Бұршақ берем мың дана. Д. Ахметова - Жарайсыңдар. - Балалар, ал қораз қалай дыбыстайды? - Иә, қораз "ку-ка-ре-ку" дейді.</p>			<p>құстары туралы түсінік беру. Балалардың құрылыс материалдарымен жұмыс жасау мүмкіндіктерін жетілдіру; қолдың ұсақ моторикасын, зейінін және байқағыштығын дамыту. "Балапанға саты" іс-тәжірибе жаттығуы.</p> <p>Ойын-имитация. "Балапандар". Мақсаты. Балаларға балапандардың қимылдары жөніндегі ұғымдарын игерту, педагогтің сөздерін тыңдап, қимылдарына еліктеуге қызықтыру; түйсікті, эмоцияларды дамыту. Балаларға балапандар маскаларын</p>	<p>тыңдатады, олардың дыбыстарына еліктеу сөздерді айтқызады. Кейін аудиожазбаны тыңдатқан кезде, балалар тырналарды "у-у-у", торғайларды "шиық-шиық" деп дыбыстайды. Музыкадан ойын-жаттығу. "Құстар әні". Мақсаты. Балаларды құстар тақырыбына қатысты музыканы тыңдап, қызығушылығын білдіруге ынталандыру; әндегі дыбыс ұзақтығын ажырата білу қабілетін жетілдіру. "Құстар ұясы" ойыны.</p>	<p>Бір бұлт шықты қошқар болып. Қ. Мырзалиев. - Балалар, мен желмін, сендер бұлттарсыңдар. - Мен "Қатты жел соқты!" деген кезде, сендер мен көрсеткен жерге, бұлттарға ұқсап, "ұшасыңдар".</p>
--	--	--	--	---	---

кигізу.
- Балапандар!
Балапандар!
(орнында
адымдау)
Қалыспаңдар!
Қайталаңдар!
(орнында
адымдау)


Қатарларға
тұрайық, (аяқтар
иық енінде, қол
белде)
Қанаттарды
соғайық. (тізе сәл
бүгулі, алақанмен
жаңбасан қағу)

Оңға созып
мойынды, (қолдар
белде, оңға
еңкейіп, мойын
созу, қарама-
қарсы аяқ түзу,
ұшында)
Солға созып
мойынды, (қолдар
белде, солға
еңкейіп, мойын
созу, қарама-
қарсы аяқ түзу,
ұшында)

Екі аяқта тұрып,
Бір созайық

				мойынды, (аяқтар ұштарына тұру, мойынды жоғары созу)		
Балалармен жеке жұмыс	<p>Әтеш (қораз) ойыншығымен ойнату. - Қораз! Қораз! Тыңдашы біраз. Алтын сенің айдарың, Көрініп тұр айбарың. Терезеден бір қара, Бұршақ берем мың дана. Д. Ахметова</p>			<p>Саусақ жаттығуы. "Балапан". Сап-сары ойыншық, Дыбыстайды: Шиық-шиық. Балапан, жүні үлпілдек, Тынымсыз, тентек.</p>	<p>Балапан ойыншығымен ойнату. - Балапаным, балапан, Қайда кеттің ауладан? Суға бірге барайық, Саған бидай шашайық! Бидай шоқып тоқ-тоқ-тоқ, Қанатыңды соқ-соқ-соқ.</p>	<p>Ермексаздан шамасы бірдей ұсақ кесектерді ұзу, жемді илеу амалын игерту. "Құстарға жем".</p>
Серуенге дайындық	Балаларды өз киімдерін тануға, атауға, өз шкафын таңбалауыш арқылы табуға үйрету. (сөйлеуді дамыту, өзіне-өзі қызмет ету дағдылары, ірі және ұсақ қол моторикасын дамыту)					
Серуен	Апта тақырыбы бойынша ойындар, ауа райын бақылаулар. (қоршаған ортамен таныстыру, сөйлеуді дамыту, сенсорика)					
Серуеннен оралу	Өз шкафын белгі бойынша тауып алуға, өз киімін өздігімен шешуге, өз қажеттері жайында айтуға машықтандыру. (дербес қимыл әрекеті)					
Кешкі ас	Тағамның атауын есте сақтауға, тағамды ішу рәсімін жақсы ниетпен қабылдауға бейімдеу. "Кешкі асты таза ішуге, әдепті бала болуды үйренеміз". (мәдени-гигиеналық дағдылар)					

<p>Балалардың дербес әрекеті (баяу қимылды ойындар, үстел үсті ойындары, бейнелеу әрекеті, кітаптар қарау және тағы басқа әрекеттер)</p>	<p>Кітап бұрышында: өткен тақырыптар бойынша суреттерді қарау, сипаттау; ертегілерді есте жаңғырту, кейіпкерлердің сөздерін қайталау.</p> <p>Кесілген суреттерді бір тұтасқа жинау ойындары (2-4 бөлік).</p> <p>Ұяшықтарға пішіндерді салу ойындары.</p> <p>Бауды байлау ойыншықтармен ойындар.</p> <p>Мақсаты: балалардың ұсақ қол моторикасын, ойлау, зейін қабілеттерін дамыту.</p> <p>Ән салу жаттығулары: балабақша туралы ән салуға шақыру.</p> <p>"Балапандарды құс қорасына жинайық" ойыны.</p> <p>Мақсаты. Баланың өз ойыншығын "балапан" деп атап, (тағы басқа баланың жанында отырғанда, онымен бірігіп) ойыншықты үстел үстімен жүргізіп, "құс қорасына" кіргізуге ынталандыру; алғашқы әлеуметтік қатынасу қабілеттерін қалыптастыру.</p> <p>Педагог балаға балапан ойыншын беріп, құрылыс материалдарынан немесе лего материалдарынан жасалған ""құс қорасына"" кіргізуді ұсынады. Балалар балапан ойыншығын атап жатады.</p> <p>Балапан ойыннан шаршады, Балапанның қарны ашыды. Не айтамыз балапанға? - Анаң күтіп қапты, Бас аяқты!</p> <p>(сөйлеуді дамыту, өзіне-өзі қызмет ету дағдылары, ірі және ұсақ қол моторикасын дамыту)</p>
<p>Балалардың үйге қайтуы (ата-аналарға кеңес)</p>	<p>Әңгімелесу: "Баланың қасықты қай қолмен ұстайтынын ескеру", "Есте сақтау қабілетін дамыту жаттығулары", "Күз құбылыстарын айтқызу және байқатудың маңызы".</p>

күні; 28.10.22
Тексерілді: Әдіскер 

ТӘРБИЕЛЕУ-БІЛІМ БЕРУ ПРОЦЕСІНІҢ ЦИКЛОГРАММАСЫ					
Білім беру ұйымы	№9 « Бәйтерек » бөбекжайы				
Топ/сынып	Кіші топ				
Топтың реттік саны	№2 « Күншуақ »				
Балалардың жасы	2 жасар балалар				
Педагогтің аты-жөні	Альмуратова Камар				
Жоспардың құрылу кезеңі	31.10 - 04.11.2022 ж. I апта				
Апта күндері	<i>Дүйсенбі</i>	<i>Сейсенбі</i>	<i>Сәрсенбі</i>	<i>Бейсенбі</i>	<i>Жұма</i>
	31.10.22	04.11.22.	05.11.22.	06.11.22.	07.11.22
Күн тәртібі					
Балаларды қабылдау	Таңғы сүзгі: балалардың терісін, дене қызуын, сыртқы келбетін тексеру. Балаларды жақсы көңіл күймен қарсы алу және оларға қолайлы жағдай жасау. Баланың көңіл күйін, оның жеке пікірін, қызығушылығын анықтау. (сөйлеуді дамыту)				
Ата-аналармен әңгімелесу, кеңес беру	Әңгімелесу: "Баланың тәбетін қалай ашамыз?", "Табиғи азық-түліктердің баланың денсаулығына пайдасы", "Дәрумендер жемістерде ғана бола ма?"				

<p>Балалардың дербес әрекеті (баяу қимылды ойындар, үстел үсті ойындары, бейнелеу әрекеті, кітаптар қарау және тағы басқа әрекеттер)</p>	<p>"Еңбекке баулу" Мақсат-міндеттері. Табиғат бұрышындағы балықтарға жем беруді көрсету; балықтардың дене мүшелеріне, қимылына, қоректенуіне көңіл аудару; бақылағыштыққа тәрбиелеу.</p>	<p>"Еңбекке баулу" Мақсат-міндеттері. Табиғат бұрышындағы өсімдіктерге көңіл аудару, сарғайып қурап қалған жапырақтарды үзіп алып тастау әрекетіне көңіл аудару; өсімдіктердің жасыл жапырақты болуын байқату; суқұйғыш арқылы суаруды көрсету.</p>	<p>"Еңбекке баулу" Мақсат-міндеттері. Ойыншық бұрышының шаңын сүрту әрекетіне көңіл аудару, қолмен шүберекті ұстап, сөрелердің үстімен жүргізуді көрсету, тазалықтың маңызы туралы түсіндіру.</p>	<p>"Еңбекке баулу" Мақсат-міндеттері. Үстел ойындары бұрышында сөренің шаңын сүрту және ойыннан кейін, бөлшектерді орнына салудың үлгісін көрсету; ойыншықтармен ойнағанда тазалықты сақтау туралы түсіндіру.</p>	<p>"Еңбекке баулу" Мақсат-міндеттері. Табиғат бұрышындағы өсімдіктерге көңіл аудару, фикус жапырақтарының жалпақ, үлкен, бетінің тегіс болуын бақылау.</p>
---	--	---	---	---	--

	<p>"Жүк көлігі не әкелді? дамытушы ойыны. Мақсат-міндеттері. Баланың дүниетанымын кеңейту, заттарды атауға ынталандыру. Педагог ойыншық жүк көлігімен түрлі заттарды әкеледі, бала оның атауын атайды, түсі мен пішінін айту үшін қолына алады. - Бұл ненің дыбысы? - Бұл ненің жүрісі? - Биіп-биіп! Абайлаңдар, балалар! Шанағымда сендер үшін сыйлықтар бар! Д. Ахметова - Балалар, жүк көлігі не әкелді? (сөйлеуді дамыту, қоршаған ортамен танысу)</p>	<p>"Көгөністер дүкені" ойыны. Мақсат-міндеттері. Балаларға көгөністер, көгөніс сатушының қызметі жайында ұғымдарын қалыптастыру; коммуникативтік қабілеттерді дамыту. Сатушы: - Сәлеметсіңдер ме, балалар, не үшін келдіңдер? Балалар: - Көгөністер сатып алуға келдік. Сатушы: - Менің дүкенім сиқырлы жер. Себебі, көгөністерді дұрыс табылған жауаптарға ғана беремін. Жұмбақ шешуге дайынсыңдар ма? Жұмбақтар. Доптар жатыр желісі бар, Қабат-қабат терісі бар. (Орамжапырақ.) Ашулы қонақ бұл анық, Тоңып шешсе, жыладық. (Пияз.) (сөйлеуді дамыту, қазақ тілі, математика негіздері, құрастыру, сурет салу)</p>	<p>Саусақ жаттығуы. Мақсат-міндеттері. Баланың тілін, қолдың моторикасын, еске сақтау қабілетін дамыту; жағымды эмоцияларға бөлене білу қабілетін қалыптастыру. Х. Ерғалиев, М. Әлімбаев "Сен қайда бардың?" (орыс халқының тақпағы) - Бармақтай балғын! Сен қайда бардың? - Мына бауырыммен Орманға бардым, Мына бауырыммен Іштім де кеспе, Мына бауырыммен Дөп-ботқа жескем, Мына бауырыммен Ән салдым кеште. (сөйлеуді дамыту)</p>	<p>Пазлды жинау. "Қарбыз". Мақсат-міндеттері. Балаларға екі немесе төрт бөліктерден қарбыздың тұтас пішінін құрастыруды үйрету; қарбыздың пішінін дөңгелек екенін бекіту; қолдың ұсақ моторикасын дамыту. Педагог әртүрлі түстерге боялған (қатты қағазға жапсырылған) қарбыздың суретін екі немесе төрт бөлікке қиып алады. (сенсорика)</p>	<p>Қуыршақ ойыншығымен ойнату. Мақсат-міндеттері. Балалардың қуыршақ ойыншығын әлдилеуі арқылы балаға алғашқы әлеуметтік қатынастар үлгісін көрсету, эмоционалдық жауап қайтаруға ынталандыру. С. Әлімқұлов "Әлди, әлди!" Әлди, әлди! бөпешім, Ән сап берем, келе ғой. Жыламышы, көкешім, Жұбатқанға көне ғой. Ұйқың келсе, бөлейін, Тербетейін есікке, Қаз-қаз басшы, көрейін, Барып келші есікке. (сөйлеуді дамыту, көркем әдебиет)</p>
--	--	--	--	---	--

<p>Таңертеңгі жаттығу</p>	<p>(Жалпы дамытушы жаттығулар, қимыл белсенділігі)</p> <p>1. "Керілу жаттығулары". Бастапқы қалып: аяқты бірге немесе иық деңгейіне сай қою. Бір қолды жоғары көтеру, екіншісін жанына қарай созу, осы ретпен кері тәртіпте кезек-кезек қайталайды. Жаттығу баяу, ақырын жасалуы тиіс. Бірғақ: 1-2 -керілу- тыныс алу; 3-4 бастапқы қалыпқа оралу, тыныс алу.</p> <p>2. "Қол және иыққа арналған жаттығулар". Бастапқы қалып: аяқты иық деңгейіне сай қою. Қолды иыққа қою. Қолды иыққа қарай иген күйде айналдыра қозғау. Түзу тұрған қолды айналдыру. Бір қолды жоғары көтеру, екіншісін кейін сермеу, осы қимылдар бірнеше рет қайталанады.</p> <p>3. "Аяққа арналған жаттығулар". Бастапқы қалып: аяқты иық деңгейіне сай қою. Аяқтың ұшына көтерілу, қайтадан өкшемен төмен түсу. (3 рет қайталау) (мәдени-гигиеналық дағдылар, дербес әрекет, дене шынықтыру)</p>
<p>Таңғы ас</p>	<p>Тамақтану рәсіміне қызығушылықты қалыптастыру.</p> <p>"Дана ботқаны жемейді". Дана ботқаны жемейді, «Тауыса алмаймын», - дейді. Дана, басқалардан қалма, Анаңның мазасын алма. Қане, қасықты ұстайық, Дәмді асты тауысайық. Д. Ахметова</p> <p>(мәдени-гигиеналық дағдылар, дербес әрекет, көркем сөз)</p>

Ұйымдастырылған іс-әрекетке дайындық	<p>Балалардың жағымды көңіл күйлерін қалыптастыру. Ұйымдастырылған іс-әрекетіне көңілді ауысу үшін бәсеңдеу дыбыста салмақты әуенжазбасын қосу.</p> <ul style="list-style-type: none">- Не әкелдің, жомарт күз?- Бір қап көгөніс.- Не әкелдің, жомарт күз?- Дәмі тәтті жеміс.- Не әкелдің, жомарт күз?- Саңырауқұлақ пен жаңғақ.- Не әкелдің, жомарт күз?- Суық жел әкелдім, алтын жапырақ. <p>Жаңбырды төктім, Бүкіл алқаптан өттім. Абайлаңдар! Қысқа дайындалыңдар! Д. Ахметова (сөйлеуді дамыту)</p>
---	--

<p>Білім беру ұйымының кестесі бойынша ұйымдастырылған іс-әрекет</p>	<p>1.Дене шынықтыру Маман жоспарымен</p> <p>2Сурет салудан ойын-жаттығу "Күн". Мақсат-міндеттері. Балаларды сары борды үш саусақпен ұстап, ұшын қойған жерден бастап, шеңбермен жүріп, қайта сол нүктеге жеткізуді үйрету; шеңбер шеттерінен бастап, жан-жаққа түзу сызықтарды, "сәулелерді", созып салуға машықтау; шеңберді қағаз бетінің ортасына орналастыруға дағдыландыру; салып қалдырған іздерді басынан бастап, аяғына дейін көзбен бақылап отыруды жаттықтыру; педагогтің көрсеткен үлгісіне ойын арқылы еріп отыруға талпындыру; күннің жарық беру қасиеті туралы түсінік беру.</p>	<p>1.Мүсіндеуден ойын жаттығу "Тиінге жаңғақ". Мақсат-міндеттері. Балаларға сазбалшықтың тұтас бір бөлігін алақанда дөңгелектеп илеу техникасын игерту; мүсінделіп шыққан шар тәрізді денені "жаңғақ" деп атауды үйрету; жаңғақты "тиіннің қорегі" деп түсіндіру; қолдың ұсақ моторикасын, танымы мен зейінін дамыту; аңдардың күзгі тіршілігіне қызығушылықтарын ояту</p>	<p>1.Сөйлеуді дамытудан ойын-жаттығу "Балапан". Мақсат-міндеттері. Балаларды ойыншық балапанның дене мүшелерімен таныстыру және оларды атауды үйрету; құстар мен олардың балапандарының тіршілігі туралы қысқаша түсінік беру; дидактикалық ойындарда балалардың ой-өрісін кеңейту. Балаларды сөйлеу тілін, еске сақтауы мен зейінін дамыту.</p> <p>2.Дене шынықтыру Маман жоспарымен</p>	<p>1.Қоршаған ортамен танысудан ойын-жаттығу "Жемістер мен көгөністер". Мақсат-міндеттері. Балаларды жеміс және көгөніс түрлерімен таныстыра отырып, қабылдау қабілетін, тілін, түйсігін дамыту; эмоциялық көңіл күйлерін қалыптастыру.</p> <p>2.Дене шынықтыру Маман жоспарымен</p>	<p>1."Күнге не ұқсайды?" дамытушы жаттығуы. Мақсат-міндеттері. Суреттердің пішінін күннің пішініне сәйкестендіру. Ұқсастықтарды және айырмашылықтарды табуды үйрету</p> <p>2.Музыка Маман жоспарымен</p>
<p>2- таңғы ас</p>	<p>Тағамның атауын есте сақтау, тазалыққа бейімдеу. "Тәбетіміз ашылды. Ас болсын!" (мәдени-гигиеналық дағдылар, сөйлеуді дамыту, көркем сөзді қайталау)</p>				

Серуенге дайындық	Балаларға өз киімдерін тануды, атауды, өз шкафын таңбалауыш арқылы табуды үйрету. (мәдени-гигиеналық дағдылар, дербес әрекет)
--------------------------	---

<p>Серуен</p>	<p>Еңбекке баулу тапсырмалары: балаларды гүлзарды курап қалған жапырақтардан тазалауға шақыру. Мақсат-міндеттері. Балаларды қарапайым еңбек әрекеттерін жасауға машықтандыру; әсемдікке қызығушылықты арттыру; тазалыққа, еңбексүйгіштікке тәрбиелеу. "Жүрейік" қимылды жаттығуы. (дене шынықтыру) Мақсат-міндеттері. Балаларды саппен, бір-біріне соғылмай, белгілі бағытта ырғақпен адымдап жүру дағдысын қалыптастыру, достыққа, шапшаңдыққа тәрбиелеу. Жүрейік, жүрейік, Қолды көкке сермейік, Күнге сәлем берейік, Шапалақтап, күлейік.</p>	<p>Ағаштарды бақылау. (қоршаған ортамен танысу, сөйлеуді дамыту, көркем әдебиет) Мақсат-міндеттері. Балаларды қоршаған ортадағы ағаштармен таныстыруды жалғастыру, ағаштардың сары жапырақтары желпілдеп, жайқалып тұрғанын байқату; зейін, ойлау қабілеттерін дамыту. Жанымызда биік ағаштар, Бұталарында жапырақтар. Ағаштар тік тұрады, қозғалмайды, Жапырақтарын бізге бұлғайды. - Балалар, қазір ағаштардың жапырақтарына не болды? - Иә, жапырақтар сарғайды, жерге түсті. - Күзде жеміс ағаштарында піскен алманы жинаймыз. Еңбекке баулу тапсырмалары: балаларды ағаштан түсіп қалған жапырақтарды жинауға шақыру. Мақсат-міндеттері. Балаларды ересектің үлгісіне еріп, қарапайым еңбек әрекеттерін жасауға машықтандыру;</p>	<p>Желді бақылау. (қоршаған ортамен танысу, сөйлеуді дамыту, көркем әдебиет) Мақсат-міндеттері. Балаларды, жапырақтарға қарап, желдің соғып тұрғанын байқауды үйрету; байқағыштыққа, зеректікке тәрбиелеу. Саябаққа күз келсе, Жел дамылсыз соғады. Тыным бермей ешкімге, Жұлқылайды бәрін де. Үзіп жатыр, Жұлып жатыр Барлық сары жапырақты.</p>	<p>Күнді бақылау. (қоршаған ортамен танысу, сөйлеуді дамыту, көркем әдебиет) Мақсат-міндеттері. Балаларды күннің аспанда орналасуын және жарқырағанын байқап, жылу мен жарықты беруі туралы айтылып жатқанда қолдарын жайып, жоғары созып, жағымды эмоцияларға бөленуге ынталандыру; күн туралы алғашқы ұғымдарды қалыптастыру. Педагог балаларға қимылдарды көрсетіп жатады, балалар оның соңынан қайталайды. Алтын күнге ұқсайық, Қолды алға созайық. Қолдарымыз - шуақтар, Жайылады жан-жаққа.</p>	<p>Топырақты бақылау. (қоршаған ортамен танысу, сөйлеуді дамыту, көркем әдебиет) Мақсат-міндеттері. Балаларға топырақтың дымқыл не құрғақ болғанын көрсету, құрғақ жермен жүруді ұсыну. Педагог дымқыл топыраққа табанын басып, балаларға балшықтың табанға жабысатынын көрсетуі мүмкін. - Балалар, біз дымқыл жерді басып жүрсек, табанымыз кірлейді. Абайлаңдар! Құрғақ жермен жүрейік. - Балалар, топырақта індер болады. Інде нелер жысырыңды? Еңбекке баулу тапсырмалары: балаларды құмның бетін ағаштан түсіп қалған ұсақ қоқыстардан тазалауға шақыру. Мақсат-міндеттері. Балаларды ересектің үлгісіне еріп, қарапайым еңбек әрекеттерін жасауға машықтандыру.</p>
----------------------	--	--	--	--	---

Серуеннен оралу	Өз шкафын белгі бойынша тауып алуға, өз киімін өзі шешуге, өз қажеттері жайында айтуға машықтандыру. (дербес қимыл әрекеті)
Түскі ас	Тамақтану рәсіміне қызығушылықты қалыптастыру. "Дана ботқаны жемейді". Дана ботқаны жемейді, «Тауыса алмаймын,» - дейді. - Дана, басқалардан қалма, Анаңның мазасын алма. Қане, қасықты ұстайық, Дәмді асты тауысайық. Д. Ахметова (мәдени-гигиеналық дағдылар, дербес әрекет, көркем сөз)
Күндізгі ұйқы	Балалардың жайлы ұйқысы үшін қолайлы жағдай жасау. Аудио ертегі тыңдау (педагогтің немесе балалардың таңдауы бойынша). (көркем әдебиет)
Бірге-бірге тұрғызу, сауықтыру шаралары	"Қоян" тақпақ. Қоян, қоян, тұршы, Беті-қолыңды жушы. Айнаға қарашы, Шашыңды тарашы. Әдемі көйлек киші, Бізге қонаққа келші. Балалар аяқ киімдерін киіп, жуынатын бөлмеге педагогпен бірге барады. Сылдыр, сылдыр, сылдыр су, Мөлдір суға бетің жу. Жуса таза болады, Беті-қолың, маңдайың. Педагог тақпақты мәнерлеп оқу керек. Шынықтыру шаралары. Дымқыл сүлгімен сүртінуге. "Денсаулық жолдарымен" жалаңаяқ жүру. (мәдени-гигиеналық дағдылар, дене шынықтыру, сөйлеуді дамыту)
Бесін ас	"Біз қалай тамақтанамыз?" ойын жағдаяты. Дастарқан басында тыныштық сақтау, түзу қалыпта отыру, қасықты дұрыс ұстау, қасыққа біраз ғана тамақ алу, қасықтың жалпақ жағынан ішіп-жеу, сораптамай және бөгде дыбыстар шығармай тамақтануды үйрету, өздігінен ұқыпты тамақтануға тәрбиелеу. (мәдени-гигиеналық дағдылар)

<p>Балалардың дербес әрекеті (баяу қимылды ойындар, үстел үсті ойындары, бейнелеу әрекеті, кітаптар қарау және тағы басқа әрекеттер)</p>	<p>"Көгөністер" дамытушы ойыны. Мақсат-міндеттері. Балаларға көгөністерді айтқызуға ынталандыру, нақпішіндерін қолмен ұстау арқылы түйсінуді дамыту, есте сақтауға баулу. Құралдар: көгөністердің нақпішіндері. Міне, дәмді көгөністер, Күзге дейін пісіп өскен, Картоп, пияз, қызанақ, Қияр, орамжапырақ. "Көгөністер" атты мультфильмін көру. Балаларды бас кейіпкерлердің қимылдарына еліктеуге, әннің сөздерін қайталауға қызықтыру. (сөйлеуді дамыту, сенсорика, танымдық дағдылар)</p>	<p>"Балапандар" қозғалыс ойыны. Педагог: - Балалар, сендер балапан боласыңдар. - Балапандар тауық қорада отырады. Орындықтарға отырғызу. - Балапандарым, аулаға шығыңдар. Педагог балаларды өзіне қарай ойын алаңына шақырады. - Балапандар аулада аяқтарын жоғары көтеріп жүреді. Қалай жүреді? Көрсетіңдер. Қанаттарын сермеп, жан-жаққа жүгіреді. Қалай? Көрсетіңдерші. Бидайды жерден былай шоқиды: "тоқ-тоқ-тоқ". Қанаттарын сермеп, жан-жаққа жүгіреді. Жарайсыңдар! Қимылдарды көрсетіп жүру. - Балапандар! Әне үлкен құс ұшып келе жатыр! Қораға жүгіріңдер! Балалар бір-біріне соғылмай, өз орындарын тауып отыруы үшін асықтыруға болмайды. Ойынды екі рет өткізуге</p>	<p>Сенсорикадан ойын-жаттығу "Үлкен және кішкентай үйшіктер". Мақсат-міндеттері. Балаларға көлемі мен түсінде айырмашылығы бар геометриялық пішіндерді салыстырып, сенсорлық сипаттарын ажыратуды үйрету; геометриялық пішіндердің қасиеттерін байқап, біртұтас бейнені құрастыруды үйрету; салыстыру және құрастыру барысында сөздік нұсқау не үлгі нысанына сүйеніп тапсырмаларды дұрыс орындау қабілеттерін қалыптастыру. Балалардың сенсорлық эталондарды қабылдап, ажырату мүмкіндіктерін арттыру; қолдың ұсақ моторикасын, зейіні мен танымын, байқағыштығы мен эмоциялық сезімдерін дамыту. "Үйшік салайық" іс-тәжірибе жаттығуы. Мақсат-міндеттері. Геометриялық пішіндерден үйшік құрастыруды үйрету.</p>	<p>"Біз шалқандай өстік" Мақсат-міндеттері. Балалардың жағымды көңіл күйлерін қамтамасыз ету үшін бойларын сергіту. "Біз шалқандай өстік". Жаттығуды балаларды шоқайтып отырғызып бастауға болады. Біз шалқандай өстік (орындарынан тұру), Күнге қолды создық (жоғары созылу). Желге қолды бұлғадық (қолдарды бұлғау), Қайта жерге отырдық (қайта отыру). Д. Ахметова (сөйлеуді дамыту)</p>	<p>"Шеңберде жүр балалар" музыкалық ойыны. Мақсат-міндеттері. Әуен ырғағына сай, белгілі ырғақтық қозғалыстарды жасауға дағдыландыру. "Дана қуыршақты серуенге шығарайық" дидактикалық ойыны. Мақсат-міндеттері. Балаларға киім түрлерін атауды, оларды ажыратуды үйрету; киіну рәсіміне баулу; қандай киімді қайда киетіні туралы білімдер қалыптастыру. Құралдар: қуыршақ, қуыршақтың киім үлгілері немесе заттық суреттер. - Балалар, Дана қуыршақты далаға шығару үшін нені кигіземіз? - Қайда кигіземіз? Көрсетіңдерші. Балалар кезегімен шығып, педагогтің көмегімен киім үлгілерін атайды, киетін жерін көрсетеді, педагогтің көмегімен киінуді үйренеді. Киім үлгілерінің барлығы аталуы керек. (сөйлеуді дамыту)</p>
---	--	--	--	---	--

		<p>болады. (дене шынықтыру, сөйлеуді дамыту)</p>	<p>"Жемістер" дамытушы ойыны. Мақсат-міндеттері. Балаларға жемістерді айтқызуға ынталандыру, нақпішіндерін қолмен сипату арқылы түйсінуді дамыту, еске сақтауға баулу. Құралдар: жемістердің нақпішіндері. Ал бау-бақшада жемістер, Қызарып, толып піскен: Алхоры, өрік, алма, Алмұрт, апельсин, құрма. (сөйлеуді дамыту, танымдық дағдылар)</p>		
<p>Балалармен жеке жұмыс</p>	<p>"Көгөністер". Міне, дәмді көгөністер, Күзге дейін пісіп өскен, Картоп, пияз, қызанақ, Қияр, орамжапырақ. Д. Ахметова (сөйлеуді дамыту, көркем әдебиет)</p>	<p>"Жемістер". Ал бау-бақшада жемістер, Қызарып, толып піскен: Алхоры, өрік, алма, Алмұрт, апельсин, құрма. Д. Ахметова (сөйлеуді дамыту, көркем әдебиет)</p>	<p>Ескен Елубай "Құстар, қайтып келіңдер!" Қимас энге салады, Құстар қайтып барады. "Қош болыңдар!" - дегендей, қанаттарын қағады. Сау-саламат болыңдар, Жылы жаққа барыңдар. (сөйлеуді дамыту, көркем әдебиет)</p>	<p>"Алма". Мақсат-міндеттері. Ермексаздан шарды илеу амалын игерту. (мүсіндеу)</p>	<p>С. Әлімқұлов "Әлди, әлди!" Әлди, әлди, бөпешім, Ән сап берем, келе ғой. Жыламышы, көкешім, Жұбатқанға көне ғой. Ұйқың келсе, бөлейін, Тербетейін есікке, Қаз-қаз басшы, көрейін, Барып келші есікке" (көркем әдебиет)</p>

Серуенге дайындық	Қауіпсіздік ережелері жайында жеке және жалпы әңгімелесу. (сөйлеу тілін белсендіру үшін). Мақсат-міндеттері. Балаларды серуенге шығуға ынталандыру. Серуендеуге арналған ойын жабдықтарын таңдау; балалармен жеке әңгімелесу; шалбардың, бас киімнің және етіктің жүйе бойынша киюлерін қадағалау. (мәдени-гигиеналық дағдылар, дербес әрекет)
Серуеннен оралу	Өз шкафын белгі бойынша тауып алуды, өз киімін өзі шешуді, өз қажеттері жайында айтуды үйрету (дербес қимыл әрекеті).
Кешкі ас	Тамақтану рәсіміне қызығушылықты қалыптастыру. "Дана ботқаны жемейді". Дана ботқаны жемейді, «Тауыса алмаймын,» - дейді. - Дана, басқалардан қалма, Анаңның мазасын алма. Қане, қасықты ұстайық, Дәмді асты тауысайық. Д. Ахметова (мәдени-гигиеналық дағдылар, дербес әрекет, көркем сөз)

<p>Балалардың дербес әрекеті (баяу қимылды ойындар, үстел үсті ойындары, бейнелеу әрекеті, кітаптар қарау және тағы басқа әрекеттер)</p>	<p>Кітап бұрышында: өткен тақырыптар бойынша суреттерді қарау, сипаттау; ертегілерді есте жаңғырту, кейіпкерлердің сөздерін қайталау. (коммуникативті дағдылар, сөйлеуді дамыту, көркем әдебиет)</p> <p>"Шалқан" ертегісін сахналау.</p> <p>Мақсат-міндеттері: балалардың эмоционалдылығын дамыту, ертегілерге қызығушылықтарын тәрбиелеу, мазмұнын тыңдауды және түсінуді үйрену, шығармашылық қабілеттерін дамыту. Дамытушылық ойын жағдаят: "Көгөністер, жемістер, жидектер".</p> <p>Мақсат-міндеттері. Балаларға көгөністердің кейбірі бақшада көрініп тұрса, кейбірін жапырақтар арасынан іздеу керектігін көрсету; балаларға көгөністерді зерттеуді ұсыну, сипап көру (шалқанның қабығы тегіс, қиярдың қабығы бұдыр), басып көру (қатты), дәмін татып көру.</p> <p>Қиылған суреттерді тұтас суретке жинау ойындары (2-4 бөлік).</p> <p>Ұяшықтарға пішіндерді салу ойындары. (сенсорика)</p> <p>Пирамида жинау.</p> <p>Бауын байлайтын ойыншықтармен ойындар.</p> <p>Мақсат-міндеттері. Қолдың ұсақ моторикасын, ойлау, зейін қабілеттерін дамыту.</p> <p>Ән салу жаттығулары: күз туралы ән салуға шақыру. (музыка)</p> <p>"Сылдырмақтармен билеу" жаттығуы.</p> <p>Мақсат-міндеттері. Балаларды музыка ырғағына, педагогтің көрсеткеніне сай қимылдарды орындауға дағдыландыру; жағымды эмоцияларды дамыту.</p> <ol style="list-style-type: none"> 1. Сылдырмақ еденде жатыр. Аяқты табанға қою. 2. Екі жаққа бұрылып, жартылай отырып-тұру. 3. Қол шапалақтау. 4. Екі аяқпен секіру. 5. Айналу. 6. Сылдырмақты жоғары көтеріп сылдырлату. 7. Сылдырмақпен билеу. <p>Жаттығу соңында әуен ырғағымен сылдырмақтарды себетке салуға шақыру.</p> <p>Өнер бұрышында күздің суретін бояу, мүсіндеу, жапсыру, құрастыру. (шығармашылық дағдылар)</p>
<p>Балалардың үйге қайтуы (ата-аналарға кеңес)</p>	<p>Әңгімелесу: "Баланың тәбетін қалай ашамыз?", "Табиғи азық-түліктердің баланың денсаулығына пайдасы", "Дәрумендер жемістерде ғана бола ма?"</p>

кеңіс 4.11.22м
Тексерілді: Әдіскер *Рәсім*

ТӘРБИЕЛЕУ-БІЛІМ БЕРУ ПРОЦЕСІНІҢ ЦИКЛОГРАММАСЫ					
Білім беру ұйымы	№9 « Бәйтерек » бөбекжайы				
Топ/сынып	Кіші топ				
Топтың реттік саны	№2 « Күншуақ »				
Балалардың жасы	2 жасар балалар				
Педагогтің аты-жөні	Альмуратова Камар				
Жоспардың құрылу кезеңі	07.11- 11.11.2022 ж. II апта				
Апта күндері	<i>Дүйсенбі</i>	<i>Сейсенбі</i>	<i>Сәрсенбі</i>	<i>Бейсенбі</i>	<i>Жұма</i>
	07.11.22	08.11.22	09.11.22	10.11.22	11.11.22
Күн тәртібі					
Балаларды қабылдау	Таңғы сүзгі: балалардың терісін, дене қызуын, сыртқы көрінісін тексеру. Балаларды жақсы көңіл күймен қарсы алу және оларға қолайлы жағдай жасау. Баланың көңіл күйін, оның жеке пікірін, қызығушылығын анықтау. (сөйлеуді дамыту)				
Ата-аналармен әңгімелесу, кеңес беру	Әңгімелесу: "Баланы бағдаршаммен таныстыру", "Көліктің негізгі құрылымы", "Баламен жол жүру және жол жүру ережесі".				

<p>Балалардың дербес әрекеті (баяу қимылды ойындар, үстел үсті ойындары, бейнелеу әрекеті, кітаптар қарау және тағы басқа әрекеттер)</p>	<p>"Еңбекке баулу" Мақсат-міндеттері. Табиғат бұрышындағы өсімдіктерге көңіл аудару, сарғайып қурап қалған жапырақтарды үзіп алып тастау әрекетіне көңіл аудару; суқұйғыш арқылы суаруды көрсету.</p>	<p>"Еңбекке баулу" Мақсат-міндеттері. Ойын бұрыштарында тұрған ойыншықтардың бірімен ойнау туралы қалауын айтуды, көрсетуді, атауды үйрету, ойыннан кейін өз орнын жинауға ынталандыру, мақтау.</p>	<p>"Еңбекке баулу" Мақсат-міндеттері. Үстел ойындары бұрышындағы сөренің шаңын сүрту және ойыннан кейін бөлшектерді орнына салудың үлгісін көрсету; ойыншықтармен тазалықта ойнау туралы түсіндіру.</p>	<p>"Еңбекке баулу" Мақсат-міндеттері. Жуыну бөлмесінде жуыну әдебінің үлгісін көрсету; қолдарын сабындауға көмектесу, су ағымы астына қолды қоюды қадағалау; қолды сүлгімен сүртуді көрсету; тазалық сақтау қажеттілігі туралы түсіндіру; орамалдың ілетін орнын (суретін) көрсету.</p>	<p>"Еңбекке баулу" Мақсат-міндеттері. Табиғат бұрышындағы балықтарға жем беру үлгісін көрсету; балықтардың дене мүшелеріне, қимылына, қоректену әрекеттеріне көңіл аудару; бақылағыштыққа тәрбиелеу.</p>
---	---	---	---	---	--

	<p>"Көліктерге дөңгелектерді салып бер" дидактикалық ойыны. Мақсат-міндеттері. Балаларды көлемі әртүрлі көліктердің кескіндері көлеміне сай дөңгелектерді таңдап, салып беруге ынталандыру; қолдың ұсақ моторикасын, көзбен мөлшерлеу, қабылдау, ойлау қабілеттерін дамыту. Шарты: әрбір көліктің көлеміне сай дөңгелектерді салып беру. - Көлікке сай дөңгелекті салайық, - Көшеге көлікті шығарайық.</p>	<p>Үстел үсті ойын. "Бағдаршам". Мақсат-міндеттері. Түсі үш түрлі, көлемі біркелкі дөңгелектерден бағдаршамды үстелде құрастыруға ынталандыру; қолдың ұсақ моторикасын, түсті қабылдау, ойлау қабілеттерін дамыту. "Бағдаршамдар ұйықтамайды". Бағдаршамдар ұйықтамайды, Жымыңдайды, жымыңдайды. Бір қарасаң – қып-қызыл, Екі десе – сап-сары. Тоқтай тұрсаң – жап-жасыл. Көзі көп, басы біреу. Д. Ахметова Педагог дөңгелектерді қатырма қағаздан немесе пластиктен ұсынуы мүмкін; әрбір балаға үш дөңгелектен беріледі.</p>	<p>"Пойыз" үстел ойыны. Мақсат-міндеттері. Балаларды текшелер немесе басқа біркелкі заттарды (лего бөлшектерін) бір қатарға тізіп, үстел басында пойыз тәрізді жүргізіп, пойыз шығаратын дыбыстарға еліктеп ойнауға ынталандыру; зейінді, дыбыстық сөйлеу мәдениетін қалыптастыру; эмоциялар сферасын дамыту. Шарты: заттарды (пішіндерді) бір қатарға тізіп, сол немесе оң жаққа итеріп жылжыту, педагогтің соңынан еліктеуіш сөздерді, "у" дыбысын қайталау. "Ту-ту" жүрдік, Ту-ту-у ... Біз алысқа - Ту-ту-у .. Жүр соңымнан - Қалма! Кім өжет жан? Алға! Д. Ахметова</p>	<p>Саусақ жаттығуы. "Бағдаршамдар ұйықтамайды". Мақсат-міндеттері. Балалардың қолдарының ұсақ моторикасын дамыту, тілін, есту зейінін дамыту; бағдаршамның қызметі туралы алғашқы ұғымдарды қалыптастыру. Бағдаршамдар ұйықтамайды, (сұқ саусақпен бұлғау) Жымыңдайды, жымыңдайды. (саусақтарды жұдырыққа жинау, жұму, алақанды ашу) Бір қарасаң – қып-қызыл, (саусақтармен "ашып-жұму") Екі десе – сап-сары. (саусақтармен "ашып-жұму") Бағдаршамдар ұйықтамайды, (сұқ саусақпен бұлғау) Жымыңдайды, жымыңдайды. (саусақтарды жұдырыққа жинау, жұму, алақанды ашу) Тоқтай тұрсаң – жап-жасыл. (саусақтармен "ашып-жұму") Көзі көп, біреу басы. (сұқ саусақпен бұлғау) (сөйлеуді дамыту)</p>	<p>"Ойыншықтарды жолдан өткізейік" дидактикалық ойыны. Мақсат-міндеттері. Балалардың жол ережелері, жүргіншілер жолы туралы ұғымдарын қалыптастыру; қарапайым әлеуметтік дағдыларды игерту. Шарты: педагог жасыл таңбалауышты көрсеткенде қолға ұстаған ойыншықты "ала жолақтың" (жүргіншілер жолы) үстінен жүргізіп, "топ-топ-топ" сөздерін айтып өткізу. Педагог балаларға бағдаршамның түсі қызыл, сары, жасыл, дөңгелек таңбалауыштарын көрсетеді. Балаларға жасыл жанғанда өтуге болатынын түсіндіреді. Әрбір бала таңдаған ойыншығын жүргіншілер жолының үстімен өткізіп жатады. Жасыл жанса - күлейік, Жолдан өтіп жүрейік.</p>
--	--	---	---	--	---

<p>Таңертеңгі жаттығу</p>	<p>Жалпы дамытушы жаттығулар</p> <p>1. Бастапқы қалып: аяқты алшақ қойып, допты оң қолмен ұстап тұру. 1-1 қолды жан-жаққа созу, қайтадан допты алу. 1-2 қолды алға созып, допты сол қолға ауыстыру, қолды жан-жаққа созу, бастапқы қалыпқа келу (3 рет).</p> <p>2. Бастапқы қалып: аяқты алшақ қойып, допты алдыға екі қолмен ұстап тұру. 2-1 жерге отыру, допты жерге қою. 2-2 бастапқы қалыпқа келу. 2-3 жерге отыру, допты жерге қою. 2-4 бастапқы қалыпқа келу (4 рет).</p> <p>3. Бастапқы қалып: аяқты алшақ қойып, допты алдыға екі қолмен ұстап тұру. 3-1 еңкею, допты жерге қою. 3-2 бастапқы қалыпқа келу. 3-3 еңкею, допты жерге қою. 3-4 бастапқы қалыпқа келу (3 рет).</p> <p>(мәдени-гигиеналық дағдылар, дене шынықтыру)</p>
<p>Таңғы ас</p>	<p>"Қолды тазалап жуайық" ойын жаттығуы. Мақсат-міндеттері: жуу алгоритмін бекіту. Көркемсөз. Нан мен қасықты ал да, Тамақ ішуді баста! (Тусипжанова-Шагирова А.)</p> <p>Осы сөздерден кейін балалар таңғы асты бастайды. Таңғы ас кезінде педагог балалардың орындықта дұрыс отыруын қадағалайды. Үстел басында отырған бала өз қалпын сақтамаса, педагог балаға жақындап, орындықта дұрыс отыру керектігін айтады.</p> <p>(мәдени-гигиеналық дағдылар, көркемсөз)</p>
<p>Ұйымдастырылған іс-әрекетке дайындық</p>	<p>Балалардың жағымды көңіл күйлерін қалыптастыру. Ұйымдастырылған іс-әрекетіне бірізділікте жағымды эмоциялық ахуалда ауысу үшін бәсеңдеу дыбыста салмақты әуенжазбасын қосу.</p> <p>Бір-бірімізге "Сәлем!" айтамыз, Бірге жүріп, тату ойнаймыз. Ендеше көлікке отырайық, Рульді ұстайық та бұрайық. Д. Ахметова</p>

<p>Білім беру ұйымының кестесі бойынша ұйымдастырылған іс-әрекетмчсә*</p>	<p>1.Дене шынықтыру Маман жоспарымен</p> <p>2.Сурет салудан ойын-жаттығу</p> <p>"Пойыз келе жатыр".</p> <p>Мақсат-міндеттері. Балаларды сурет салуға арналған кескіннің пішінін алдына ала зерттей отырып салынатын орындарын бақылауды үйрету; қылқаламды үш саусақпен ұстап, ұшын бояуға малып, түгінің бетін "пойыз вагоны" аясына "пойыз терезелері" тәрізді етіп, бір қатармен біркелкі қимылдармен, жеке жақпалар қойып отыруға дағдыландыру; қылқаламды бояуға қайта малу амалын пысықтау; қылқаламмен салып жатқан жақпаларды байқап, бос жерлерге қайта салып отыруға және сурет аяқталған соң қылқаламды тіреушеге тіреп қоюға жаттықтыру; көлік түрі пойыз туралы түсінік беру.</p> <p>"Пойыз" қозғалыс ойыны.</p> <p>Мақсат-міндеттері. Балаларға бір-бірінің белдерінен қолмен ұстап, асықпай жүруді үйрету.</p>	<p>1.Музыкадан ойын-жаттығу</p> <p>"Көліктер әні".</p> <p>Мақсат-міндеттері. Балаларды көліктер жайында әнді тыңдап, жағымды эмоциоланды жауап беруге ынталандыру; әннің сипаты мен қарқынын есте сақтау қабілетін жетілдіру; музыка әлеміне сүйіспеншілікке тәрбиелеу.</p>	<p>1. Қоршаған ортамен танысудан ойын-жаттығу</p> <p>"Жүргізуші әрекетін бақылау".</p> <p>Мақсат-міндеттері. Балаларға көлік туралы жалпы түсінік беріп, жүк көлігі машинасымен таныстыру, жүк машинасының негізгі бөліктерін атай білуге үйрету, жүк машинасының пайдасы туралы түсінік беру.</p> <p>2.Дене шынықтыру Маман жоспарымен</p>	<p>1.Көркем әдебиеттен ойын-жаттығу</p> <p>"Паровоз".</p> <p>Мақсат-міндеттері. Балаларды Қ. Мырза Әлидің"Паровоз" өлеңі үзіндісімен таныстыра отырып, ойын барысында паровоз көлігінің дыбысы, негізгі қимыл қасиеттері жөнінде түсінік беру; шығарма мазмұнын түсініп, сұрақтарға жауап беруге талпындыру.</p> <p>Балалардың тілін, ой-өрісін, қабылдау қабілетін, есте сақтауын дамыту.</p> <p>2.Дене шынықтыру Маман жоспарымен</p>	<p>1."Жүк машинасына кең жол" іс-тәжірибе жаттығуы.</p> <p>Мақсат-міндеттері. Кірпіштерден жүк машинасын құрастыруды үйрету.</p> <p>2.Музыка Маман жоспарымен</p>
<p>2- таңғы ас</p>	<p>Тағамның атауын есте сақтау, тазалыққа бейімдеу. "Тәбетіміз ашылды. Ас болсын!" (мәдени-гигиеналық дағдылар, сөйлеуді дамыту, көркемсөзді қайталау)</p>				

**Серуенге
дайындық**

Балаларға өз киімдерін тануды, атауды, өз шкафын таңбалауыш арқылы табуды үйрету. **(мәдени-гигиеналық дағдылар,
дербес әрекет)**

<p>Серуен</p>	<p>Күзгі күн райын бақылау. (қоршаған ортамен танысу, көркемсөз, сөйлеуді дамыту) Мақсат-міндеттері. Балаларға күз мезгілі жөнінде жалпы ұғымдар беру, күзгі күннің бұлтты және салқын болуына көңіл аудару, адамдардың жылы киінгенін байқату; зейін, ойлау қабілетін дамыту. - Балалар, айналаға қараңдаршы. - Ағаштардың жапырақтары қайда? - Жарайсыңдар! Жапырақтар түсіп қалды ма? - Жапырақтар қайда түсті? - Иә, жапырақтар жерде. Жақсы. - Аспанға қараңдаршы, балалар, сұр бұлттар көшіп барады. - Адамдарға қараңдаршы, балалар, далада ауа салқын, біз жылы киінеміз. - Біз нені кидік? Балалар жауап бермей жатса да, үстіне көрсете де алады. әрекет етуге баулу.</p>	<p>Бағдаршамды бақылау. (қоршаған ортамен танысу, көркемсөз, сөйлеуді дамыту) Мақсат-міндеттері. Балаларға бағдаршам туралы ұғым беру, бағдаршамның түсі үш түрлі шамдарының кезегімен жанып, көше қозғалысына әсер етететінін байқату; байқағыштыққа, зеректікке тәрбиелеу. Егер жақын көшеде бағдаршам көрінбей жатса немесе бағдаршам болмаса, педагог бағдаршамның нақпішінін немесе суретін көрсетуі мүмкін. - Балалар, бұл не? - Бұл бағдаршам. Қайталайықшы. - Жарайсыңдар.</p>	<p>Көліктерді бақылау. (қоршаған ортамен танысу, көркемсөз, сөйлеуді дамыту) Мақсат-міндеттері. Балаларға көліктер жайлы ұғымдар қалыптастыру, көліктердің ары-бері бағытта жүретінін байқату; көліктердің дөңгелектері айналатыны туралы айтуға ынталандыру; зейін, ойлау қабілетін дамыту. Мәшинелер жүреді ары-бері, Алға және кері. Жүкті тасымалдайды, Жақын жерге, алысқа бағыттайды. "Тегіс жолмен жүреміз" ойын жаттығуы. (дене шынықтыру) Мақсат-міндеттері. Алға қарай жылжи отырып, қос аяқпен секіруге жаттықтыру. Далаға алып шығатын материалмен ойын ойнау. Мақсат-міндеттері. Барлығы бірлесіп ойнауға, ойыншықтарын бөлісуді үйрету.</p>	<p>Күнді бақылау. (қоршаған ортамен танысу, көркемсөз, сөйлеуді дамыту) Мақсат-міндеттері. Балаларға күннің аспанда орналасуын және жарқырағанын байқап, жылу мен жарықты беруі туралы айтылып жатқанда қолдарын жайып, жоғары созып, жағымды эмоцияларға бөленуге ынтыландыру; күн туралы алғашқы ұғымдарды қалыптастыру. Педагог балаларға қимылдарды көрсетіп жатады, балалар соңынан қайталайды. Алтын күнге ұқсайық, Қолдарды кел, созайық. Қолдарымыз - шуақтар, Жайылады жан-жаққа. -жаққа жаямыз,</p>	<p>Желді бақылау. (қоршаған ортамен танысу, көркемсөз, сөйлеуді дамыту) Мақсат-міндеттері. Балаларды ағаштың бұталарына қарап, желдің болғанын байқауды үйрету; байқағыштыққа, зеректікке тәрбиелеу. - Балалар, жел соғып тұр ма екен? - Ағаштардың бұтақтарына қарайықшы. Жел соғып, бізбен ойнайды, Ағаш-бұтақты шайқайды. Ары-бері шайқайды, "Ш-ш-ш" - деп дыбыстайды. - Желдің дыбысын біз қалай көрсетеміз? - Иә, "ш-ш-ш" дейміз. - Жарайсыңдар! "Пойыз" қимылды ойыны. (дене шынықтыру) Мақсат-міндеттері. Балаларды бір сапқа тұрып, бір-бірінен қалмай, бір-біріне соғылмай, ересек бастаған бағытпен жүруді үйрету; өзге балалардың жанында ойын ойнап, жағымды әсерлерге бөлене білу қабілетін дамыту.</p>
----------------------	--	---	--	---	---

Серуеннен оралу	Балаларды жүйелі түрде шешінуді, киімдерді шкаф сөрелеріне қоюғды, қолдарын жууды үйрету. (мәдени-гигиеналық дағдылар, дербес әрекет)
Түскі ас	<p>"Қолды тазалап жуайық" ойын жаттығуы. Мақсат-міндеттері: жуу алгоритмін бекіту. Көркемсөз. Нан мен қасықты ал да, Тамақ ішуді баста! (Тусипжанова-Шагирова А.) Осы сөздерден кейін балалар таңғы асты бастайды. Таңғы ас кезінде педагог балалардың орындықтарда отыруын қадағалайды. Үстел басында отырған бала өз қалпын сақтамаса, педагог балаға жақындап, дұрыс отыру керектігін айтады. (мәдени-гигиеналық дағдылар, көркемсөз)</p>
Күндізгі ұйқы	<p>Мақсат-міндеттері: дәретханаға бару, жуыну, киімдерін бүктеу, тыныш ұйықтау сияқты белгілі бір рәсімдерді сақтай отырып, ұйқыға өзін-өзі дайындау дағдыларын қалыптастыру. Балалардың тыныш ұйқысы үшін қолайлы жағдай жасау. Ұйықтар алдында шешінгенде, орындықтың арқалығына көйлек немесе жейделерін ілгізіп, ал орындықтың өзіне шалбарын, етектерін бүктеп қойдыру. "Әлди-әлди" әні. Көзімнің ағы-қарасы, Жүрегімнің парасы, Уайым-қайғы ойлатпас, Көңілімнің сапасы. Айналайын, шырағым! Көлге біткен құрағым! Маңдайдағы құндызым, Аспандағы жұлдызым. (көркем әдебиет, музыка)</p>

<p>Бірте-бірте тұрғызу, сауықтыру шаралары</p>	<p>Төсекте жатып керіліп-созылу, жаттығу жасау, өзін-өзі уқалау. Балалар әуезді музыка әуенімен оянады, содан кейін кереуеттің үстінде жатып, 5-6 жалпы даму жаттығуын орындайды. Басты оңға, солға бұру. Қолды, ішті, аяқты, өкшені жеңіл сипау. Екі аяқтың тізесін бүгіп, екі қолмен құшақтау және біртіндеп түзету. "Көңілді аяқтар" жаттығуы. Аяқтарды биік көтер, міне, былай, Топ, топ, топ! Көңілдірек! Биігірек! Міне былай: Хоп, хоп, хоп! Қоңыраулар сыңғыр-сыңғыр, Қатты-қатты, сылдыр-сыңғыр! Шап жүйрігім, шап-шап, Тпру - ру -у, тұлпарым: Тоқтат! Тоқтат! Шынықтыру шаралары. Дымқыл сүлгімен сүртінуге. Жалпақтабандылықтың алдын алу мақсатында денсаулық кілемшелерімен жүру. Мәдени-гигиеналық дағдыларды жүзеге асыру жайындағы білімдерін бекіту. "Сылдыр, сылдыр, сылдыр су" ойын жаттығуы. (мәдени-гигиеналық дағдылар, дербес әрекет, дене шынықтыру)</p>
<p>Бесін ас</p>	<p>"Қолды тазалап жуайық" ойын жаттығуы. Мақсат-міндеттері: жуу алгоритмін бекіту. Көркемсөз. Нан мен қасықты ал да, Тамақ ішуді баста! (Тусипжанова-Шагирова А.) Осы сөздерден кейін балалар таңғы асты бастайды. Таңғы ас кезінде педагог балалардың орындықтарда отыруын қадағалайды. Бала үстел басында дұрыс отырмаса, педагог балаға жақындап барып, дұрыс отыру керектігін ескертеді. (мәдени-гигиеналық дағдылар, көркемсөз)</p>

<p>Балалардың дербес әрекеті (баяу қимылды ойындар, үстел үсті ойындары, бейнелеу әрекеті, кітаптар қарау және тағы басқа әрекеттер)</p>	<p>"Не, қалай дыбыстайды?" дидактикалық ойыны. Мақсат-міндеттері. Балаларды көліктердің дыбыстарына еліктеуге ынталандыру; көліктерді ажыратуды үйрету; жағымды эмоцияларға бөлену қабілеттерін дамыту. Педагог балаларға мәшине, паровоз дыбыстарын тыңдатады, олардың дыбыстарына еліктеу сөздерін айтқызады. Содан кейін аудиожазбаны тыңдатқанда балалар тырналарды, паровозды "ту-ту-ту", машинені "бип-бип" деп дыбыстайды.</p>	<p>Саусақ жаттығуы. "Жаңбыр жауса - тұрмайық". Мақсат-міндеттері. Балаларды педагогтің соңынан саусақтармен қимылдарды жасауға, жаңбырдың сипатын қабылдауға ынталандыру. Жаңбыр жауса – тұрмайық, (саусақтармен үстелге соққылау, сұқ саусақпен бұлғау) Қолға шатыр алайық (шапалақтау) Там-там – соқса тамшылар, (саусақтармен үстелге соққылау) Жамылып, отырайық (алақандармен бас төбесін жабу). Д. Ахметова</p>	<p>"Жүк көлігі не әкелді? ойыны. Мақсат-міндеттері. Баланың дүниетанымын кеңейту, заттарды атауға ынталандыру. Педагог ойыншық жүк көлігімен әртүрлі заттарды әкеледі, бала оны атайды, түсі мен пішінін атап, онымен ойнау үшін өзінің қолына алады. Бұл ненің дыбысы? Бұл ненің жүрісі? - Биіп-биіп! Абайлаңдар, балалар! Шанағымда сендер үшін бар сыйлықтар! Д. Ахметова - Балалар, жүк көлігі не әкелді?</p>	<p>"Саяхатқа шығайық" ойын рефлексиясы. Мақсат-міндеттері. Балаларға бірлесіп ойын ойнауды үйрету. Ойын-имитация. "Алдымызда жолдар жатыр". Мақсат-міндеттері. Балаларға көлікті жүргізу қимылдарына еліктеуге үйрету; көлік жүргізуші және жолда жүру туралы ұғымдар беру; барлық баламен бірге жағымды көңіл күйге бөлене білу қабілетін дамыту. Құралдар: ойыншық рульдер, түрлі ойыншықтар. Педагог балаларға ойыншықтарын алдына алуға мүмкіндік береді. Балалар рульдерін бұраған болып, жағымды көңіл күйлерге бөленеді. Алдымызда жол жатыр, Жасыл орман, көкшіл шатыр, Жан-жағымыз гүлге толып, Артымызда қалып жатыр. Машинаға міндік, Көп жер көріп, білдік. Гуілдетіп, гуілдетіп, Көп ойнадық, көп күлдік. Д. Ахметова</p>	<p>"Торғайлар мен автомобиль" қозғалыс ойыны. Мақсат-міндеттері. Балаларға бірлесіп ойнауды үйрету. "Пойыз" үстел ойыны. Мақсат-міндеттері. Балаларды текшелер немесе басқа біркелкі заттарды (лего бөлшектерін) бір қатарға тізіп, үстел басында пойыз тәрізді жүргізіп, пойыз шығаратын дыбыстарға еліктеп ойнауға ынталандыру; зейінді, дыбыстық сөйлеу мәдениетін қалыптастыру; эмоциялар сферасын дамыту. Шарты: заттарды (пішіндерді) бір қатарға тізіп, сол немесе оң жаққа итеріп жылжыту, педагогтің соңынан еліктеуіш сөздерді, "у" дыбысын қайталау. Ту-ту жүрдік, Ту-ту-у ... Біз алысқа - Ту-ту-у .. Жүр соңымнан - Қалма! Кім өжет жан? Алға! Д. Ахметова</p>
---	--	--	--	--	---

<p>Балалармен жеке жұмыс</p>	<p>"Пішіндер алқасы" дамытушы ойыны. "қызыл үшбұрыш" + "көк үшбұрыш" + "сары үшбұрыш" + "жасыл үшбұрыш"</p>	<p>"Жүрейік" қимыл жаттығуы. Жүрейік, жүрейік, Қолды көкке сермейік, Күнге сәлем берейік, Шапалақтап, күлейік.</p>	<p>Саусақ жаттығуы. "Жаңбыр жауса - тұрмайық". Жаңбыр жауса – тұрмайық, Қолға шатыр алайық Там-там соқса тамшылар, Жамылып отырайық. Д. Ахметова</p>	<p>"Алмалар". Мақсат-міндеттері. Ермексаздан көлемі бірдей кесектерді ұзу, шарларды илеу амалдарын игерту.</p>	<p>Қ. Мырза Әли "Паровоз". Пыс-пыс! - деді, Уһ-уһ! - деді Бір кезде. Пыш-пыш! - деді, Уф-уф! - деді Бір кезде. Тақы-түкі, Тақы-түкі, Тез өт! - деп, Тоқтамайды дөңгелектер безектеп.</p>
<p>Серуенге дайындық</p>	<p>Мақсат-міндеттері: шкафтан далаға киетін аяқ киімін алу дағдысын қалыптастыру, көмек сұрау кезінде сөзбен өтініш білдіруді үйрету, қабылдау бөлмесінде өзін-өзі ұстауды үйрету. Жазғы серуен кезіндегі ережелер: - серуен кезінде бас киім немесе орамал тағу; - ыстық күндері көлеңкеде ойнау (шатырша астында); - күнге тіке қарамау, себебі бұл көру қабілетін нашарлатуы мүмкін; - серуендеу кезінде әркім өз стақанынан қайнатылған суды ғана ішуге болады; - серуен кезінде жемістерді (алма және тағы басқа) жеуге болмайды, өйткені қол кір болады және онда ауру тудыратын микробтар болуы мүмкін. (мәдени-гигиеналық дағдылар, дербес әрекет)</p>				
<p>Серуеннен оралу</p>	<p>Өз шкафын белгі бойынша тауып алуды, өз киімін өздігінен шешуді, өз қажеттері жайында айтуды үйрету. (дербес қимыл әрекеті)</p>				
<p>Кешкі ас</p>	<p>"Қолды тазалап жуайық" ойын жаттығуы. Мақсат-міндеттері: жуу алгоритмін бекіту. Көркемсөз. Нан мен қасықты ал да, Тамақ ішуді баста! (Тусипжанова-Шагирова А.) Осы сөздерден кейін балалар таңғы асты бастайды. Таңғы ас кезінде педагог балалардың орындықтарда отыруын қадағалайды. Бала үстел басында дұрыс отырмаса, педагог балаға жақындап барып, дұрыс отыру керектігін ескертеді. (мәдени-гигиеналық дағдылар, көркемсөз)</p>				

<p>Балалардың дербес әрекеті (баяу қимылды ойындар, үстел үсті ойындары, бейнелеу әрекеті, кітаптар қарау және тағы басқа әрекеттер)</p>	<p>Кітап бұрышында: өткен тақырыптар бойынша суреттерді қарау, сипаттау; ертегілерді есте жаңғырту, кейіпкерлердің сөздерін қайталау. (коммуникативті дағдылар, көркем әдебиет, сөйлеуді дамыту)</p> <p>Қиылған суреттерді бір тұтасқа жинау ойындары (2-4 бөлік). (сенсорика)</p> <p>Ұяшықтарға пішіндерді салу ойындары.</p> <p>Бауы байланатын ойыншықтармен ойындар.</p> <p>Мақсат-міндеттері: қолдың ұсақ моторикасын, ойлау, зейін қабілеттерін дамыту.</p> <p>Ән салу жаттығулары: көлік түрлері туралы ән салуға шақыру. Музыка ұйымдастырылған іс-әрекетінде өткен әндерді пысықтау. (музыка)</p> <p>"Көлік жүргізушілері" сюжетті-рөлдік ойыны. Мақсат-міндеттері: балаларды жүргізуші мамандығымен таныстыру.</p> <p>Балаларды ойын арқылы қарым-қатынас орнатуға үйрету. Екі кейіпкердің өзара әрекеттесу қабілетін қалыптастыру (жүргізуші - жолаушы). Балаларға белгілі бір рөлге қажетті атрибуттарды табуды үйрету.</p> <p>"Мәшинелер жүреді" саусақ жаттығуы. (сөйлеуді дамыту)</p> <p>Мақсат-міндеттері. Балаларды тақпақтың ырғағы мен мазмұнына сай саусақ жаттығуын жасауға ынтыландыру; қолдың ұсақ моторикасын, жағымды әсер алу қабілетін қалыптастыру.</p> <p>Құралдар: көліктердің суреттері немесе ойыншық мәшинелер.</p> <p>Педагог балалардан балабақшаға мәшине немесе автобуспен жеткенін сұрап жатады, мәшиненің (көліктің) суретін көрсетеді.</p> <p>Жаттығу саусақтарды үстел бетіне жүргізіп, жұдырықтарды қысып, содан соң қолдарымен бұлғау арқылы орындалады.</p> <p>Мәшинелер жүреді ары-бері, Алға және кері. Жүкті тасымалдайды, Жақынға да, алысқа да зырылдайды.</p> <p>Өнер бұрышында көлік түрлерінің суретін бояу, мүсіндеу, жапсыру, құрастыру. (шығармашылық дағдылар)</p>
<p>Балалардың үйге қайтуы (ата-аналарға кеңес)</p>	<p>Әңгімелесу: "Баланы бағдаршаммен таныстыру", "Көліктің негізгі құрылымы", "Баламен жол жүру және жол жүру ережесі".</p>

Күні: 11.11.22 ж
Тексерілді: Әдіскер *Резе*

ТӘРБИЕЛЕУ-БІЛІМ БЕРУ ПРОЦЕСІНІҢ ЦИКЛОГРАММАСЫ					
Білім беру ұйымы	№9 « Бәйтерек » бөбекжайы				
Топ/сынып	Кіші топ				
Топтың реттік саны	№2 « Күншуақ »				
Балалардың жасы	2 жасар балалар				
Педагогтің аты-жөні	Альмуратова Камар				
Жоспардың құрылу кезеңі	14.11- 18.11.2022 ж. ІІІ апта				
Апта күндері	<i>Дүйсенбі</i>	<i>Сейсенбі</i>	<i>Сәрсенбі</i>	<i>Бейсенбі</i>	<i>Жұма</i>
	14.11.22	15.11.22	16.11.22	17.11.22	18.11.22
Күн тәртібі					
Балаларды қабылдау	Таңғы сүзгі: балалардың терісін, дене қызуын, сыртқы көрінісін тексеру. Балаларды жақсы көңіл күймен қарсы алу және оларға қолайлы жағдай жасау. Баланың көңіл күйін, оның жеке пікірін, қызығушылығын анықтау. (сөйлеуді дамыту)				
Ата-аналармен әңгімелесу, кеңес беру	Әңгімелесу: "Балаға жабайы табиғат өкілдерін таныстыру", "Жабайы аңдар және олардың төлдері", "Балаға шағын тақпақтарды жаттатудың маңызы".				

<p>Балалардың дербес әрекеті (баяу қимылды ойындар, үстел үсті ойындары, бейнелеу әрекеті, кітаптар қарау және тағы басқа әрекеттер)</p>	<p>"Еңбекке баулу" Мақсат-міндеттері. Табиғат бұрышындағы өсімдіктерге көңіл аудару, сарғайып қалған жапырақтарды үзіп алып тастау әрекетіне көңіл аудару; суқұйғышпен суаруды көрсету.</p>	<p>"Еңбекке баулу" Мақсат-міндеттері. Жуыну бөлмесінде жуыну әдебінің үлгісін көрсету; қолдарын сабындауға көмектесу, су ағымының астына өздігінен қоюды қадағалау; қолды сүлгімен сүртуді көрсету; тазалықты сақтау қажеттілігі туралы түсіндіру; орамалды ілетін орнынның суретін көрсету.</p>	<p>"Еңбекке баулу" Мақсат-міндеттері. Үстел ойындары бұрышында сөренің шаңын сүрту және ойыннан кейін, бөлшектерді орнына салудың үлгісін көрсету; ойыншықтармен ойнағанда тазалықты сақтау туралы түсіндіру.</p>	<p>"Еңбекке баулу" Мақсат-міндеттері. Жуыну бөлмесінде жуыну әдебінің үлгісін көрсету; қолдарын өздері сабындап, су ағымы астына қоюын қадағалау; қолды сүлгімен сүртуді көрсету; тазалықты сақтау қажеттілігі туралы түсіндіру.</p>	<p>"Еңбекке баулу" Мақсат-міндеттері. Табиғат бұрышындағы балықтарға жем беру үлгісін көрсету; балықтардың дене мүшелеріне, қимылына, қоректену әрекеттеріне көңіл аудару; бақылағыштыққа тәбиелеу.</p>
---	---	--	---	--	---

	<p>"Ұзын аяқ, ұзын құлақ" тақпағын мәнерлеп оқу, қимыл жаттығуы. Мақсат-міндеттері. Балаларға "Көжек" тақпағын мәнерлеп оқу. Көжек ойыншығына қарап отырып, педагогтің сөзіне, қимылдарына еліктеуге баулу.</p> <p>Әбен Дүйсенов "Көжек". Қоянның көжегі Сыбдырды сезеді. Өскен соң ол дағы Көп жерді кезеді. (сөйлеуді дамыту, көркем әдебиет)</p>	<p>"Аю" тақпағын мәнерлеп оқу, қимыл жаттығуы. Мақсат-міндеттері. Балаларға "Ақ аю" тақпағын мәнерлеп оқу. Ақ аю ойыншығына қарап отырып, педагогтің сөзіне, қимылдарына еліктеуге баулу. Құралдар: ақ аю ойыншығы немесе оның суреті. Жүсіп Қыдыров "Ақ аю". Жонынан күн өтсе де, Терлеп ағып кетсе де, Тонын әсте шешпейді. Бүйте берсе ақ аю, Күнге күйіп қарайып Кетсе егер не істейді?! (сөйлеуді дамыту, көркем әдебиет)</p>	<p>"Кірпіні құрастырайық" дамытушы жаттығу (қысқыштармен жаттығу). Мақсат-міндеттері. Балаларға кірпінің қатпа қағаздан қиылған кескіні бойына қысқыштардың көмегімен тікендерді қадауды үйрету; жасалып болған кірпі бейнесіне қарап, педагогтің соңынан тақпақты мәнерлеп айтуға ынталандыру; қолдың ұсақ моторикасын, жағымды эмоцияларға бөлене білу қабілетін дамыту. (сенсорика, танымдық дағдылар) С. Сәрсенов "Кірпі". Үсті ине тізілген, Қолмен ұстауға болмайды. Сабағынан үзілген Ошағаннан аумайды. (сөйлеуді дамыту, көркем әдебиет)</p>	<p>"Көжек" тақпағын мәнерлеп оқу, қимылды жаттығуы. Мақсат-міндеттері. Балаларға "Көжек" тақпағын мәнерлеп оқу. Көжек ойыншығына қарап отырып, педагогтің сөзіне, қимылдарына еліктеуге баулу. Құралдар: көжек ойыншығы немесе оның суреті. Әбен Дүйсенов "Көжек". Қоянның көжегі Сыбдырды сезеді. Өскен соң ол дағы Көп жерді кезеді. (сөйлеуді дамыту, көркем әдебиет)</p>	<p>Сурет бойынша әңгімелеу. Мақсат-міндеттері. Қоянның суретіне қарау, дене бітімін зерттеу жаттығуы. Балаларды суретті сүйемелдеу сөздер және көзбен қарап қабылдау арқылы қоян туралы алғашқы ұғымдарын қалыптастыру. Қоянның арманы мықты, Орманнан ытқып шықты. Үйіне қайтайын десе, Адасып, жолды ұмытты. (сөйлеуді дамыту, көркем әдебиет)</p>
--	--	---	--	---	--

<p>Таңертеңгі жаттығу</p>	<p>Жалпы дамытушы жаттығулар</p> <p>1. Бастапқы қалып: аяқты алшақ қойып, допты оң қолмен ұстап тұру. 1-1 қолды жан-жаққа созу, қайтадан допты алу. 1-2 қолды алға созып, допты сол қолға ауыстыру, қолды жан-жаққа созу, бастапқы қалыпқа келу (3 рет).</p> <p>2. Бастапқы қалып: аяқты алшақ қойып, допты алдыға екі қолмен ұстап тұру. 2-1 жерге отыру, допты жерге қою. 2-2 бастапқы қалыпқа келу. 2-3 жерге отыру, допты жерге қою. 2-4 бастапқы қалыпқа келу (4 рет).</p> <p>3. Бастапқы қалып: аяқты алшақ қойып, допты алдыға екі қолмен ұстап тұру. 3-1 еңкею, допты жерге қою. 3-2 бастапқы қалыпқа келу. 3-3 еңкею, допты жерге қою. 3-4 бастапқы қалыпқа келу (3 рет).</p> <p>(мәдени-гигиеналық дағдылар, дене шынықтыру)</p>
<p>Таңғы ас</p>	<p>"Қолды тазалап жуайық" ойын жаттығуы.</p> <p>Мақсат-міндеттері. Жуу алгоритмін бекіту. Тамақ ішу мәдениетімен таныстыру. Қасықты, шанышқыны дұрыс қолдануды үйрету. Тамақтанғанда, сусын ішкенде сөйлемейу. Тамақ ішкеннен кейін беті-қолды жуғызу.</p> <p>Көркемсөз.</p> <p>Сабынымды аламын, Алақанға саламын. Көпіртемін жақсылап, Қолды жуам мұқият. Білек, бетті, мойынды, Жуамын да, сүртемін. Тап-таза, көңілді боп, Мен үнемі жүремін. (Тусипжанова-Шагирова А.)</p> <p>Осы сөздерден кейін балалар таңғы асты іше бастайды. Таңғы ас кезінде педагог балалардың орындықтарда дұрыс отыруын қадағалайды. Бала үстел басында дұрыс отырмаса, педагог оған жақындап барып, дұрыс отыру керектігін ескертеді.</p> <p>(мәдени-гигиеналық дағдылар, көркемсөз)</p>

Ұйымдастырылған іс-әрекетке дайындық	<p>Балалардың жағымды көңіл күйлерін қамтамасыз ету үшін, ұйымдастырылған іс-әрекетіне жағымды эмоциялық ахуалда ауысу үшін бәсеңдеу дыбыста салмақты әуенжазбасын қосу.</p> <p>Жабайы табиғат - Аңдарға туған атырап. Аңдар тау мен тасты мекендейді, Адамға жақын келмейді. Аңдарды бақылайық, Тіршілігіне қарайық. Д. Ахметова (сөйлеуді дамыту)</p>
---	--

<p>Білім беру ұйымының кестесі бойынша ұйымдастырылған іс-әрекет</p>	<p>1.Дене шынықтыру Маман жоспарымен</p> <p>2.Сурет салудан ойын-жаттығу "Кірпі". Мақсат-міндеттері. Балаларды кірпі кескінін бақылай отырып, қысқа тура сызықтарды "инелерді" кірпінің үстіне белгілі қимылдармен салуды үйрету; сызықтың ұзындығын анықтауға жаттықтыру; педагогпен бірге ойын арқылы сурет салу тәсілдерін қабылдай білу икемділігін арттыру; кірпінің орманда мекендейтіні туралы түсінік беру. "Кірпіге сыйлық жинап берейік" зейінге арналған жаттығуы. Мақсат-міндеттері. Жердегі заттарды еңкейіп жинауды үйрету.</p>	<p>1.Жапсырудан ойын-жаттығу "Қонжықтың сылдырмақтары". Мақсат-міндеттері. Балаларға домалақ және сопақша пішіндерінен тұратын қонжықтың сылдырмақтарының бейнесін жапсыруды үйрету; сылдырмақты қағаз бетіне тіке орналастыруға бейімдеу; желімдеу және майлықты қолдану техникасын қалыптастыру; қонжықтың жүрісі туралы түсінік беру; түс пен пішінді қабылдау қабілетін дамыту; табиғат әлеміне деген қызығушылықты арттыру.</p>	<p>1.Қоршаған ортамен танысудан ойын-жаттығу "Тиін". Мақсат-міндеттері. Балаларды тиінмен таныстырып, оның тіршілік етуінің ерекшелігі туралы түсінік беру; ойындар барысында орман жағдайындағы тиіннің қорегін таңдауға талпындыру; балаларға тиінді сыртынан бақылату. (қоршаған ортамен танысу, сөйлеуді дамыту, сурет салу) "Тиінге жаңғақ сыйлайық" шығармашылық рефлексиясы. Мақсат-міндеттері. Тиінге жаңғақтардың суреттерін салуды үйрету</p> <p>2.Дене шынықтыру Маман жоспарымен</p>	<p>1."Үйшік" ертегісін мәнерлеп оқып беру. Мақсат-міндеттері. Балаларды ертегімен таныстыру, кейіпкерлердің әрекеттеріне эмоционалды жауаптарды ояту. Құралдар: ертегіні үстел (немесе саусақ) театры саханалауға қажет кейіпкерлердің кескіндері (саусақ ойыншықтары), тіреушелері, ширма. (көркем әдебиет)</p> <p>2.Дене шынықтыру Маман жоспарымен</p>	<p>1.Сөйлеуді дамытудан ойын-жаттығу "Көжек". Мақсат-міндеттері. Балаларға көжектің тіршілігі жөнінде ұғым беру; көжек туралы тақпақты жатқа айтуға дағдыландыру; жабайы табиғат туралы қысқаша түсінік беру. Балалардың көжек туралы тақпақ арқылы зейіні мен тілін, байқағыштығы мен дүниетанымын және еске сақтауын дамыту.</p> <p>2.Музыка. Маман жоспарымен</p>
<p>2- таңғы ас</p>	<p>Тағамның атауын есте сақтау, тазалыққа бейімдеу. "Тәбетіміз ашылды. Ас болсын!" (мәдени-гигиеналық дағдылар, сөйлеуді дамыту, көркемсөзді қайталау)</p>				

Серуенге дайындық	Балаларға өз киімдерін тануды, атауды, өз шкафын таңбалауыш арқылы табуды үйрету. (мәдени-гигиеналық дағдылар, дербес әрекет)				
Серуен	<p>Ауладағы құстарды бақылау (қимылдары). (қоршаған ортамен танысу, сөйлеуді дамыту, көркемсөз) Мақсат-міндеттері. Балаларға ауладағы ағаштарға ұшып-қонған құстарды байқауды, олардың қимылдарын анықтауды үйрету. "Қаздар" қимылды ойыны. (дене шынықтыру) Мақсат-міндеттері. Балаларға көркемсөз мәтінін мұқият тыңдап, белгілі сигнал сөзін естігенде бір бағытта, бір-біріне соғылмай жүгіруді үйрету; жүгіргенде қолдарын жан-жаққа бұлғап, қаздың қимылын қайталауға ынталандыру; айтылған сөздер мен жаттығудан жағымды әсер алуға баулу. Педагог балаларға шартты түсіндіреді: "Балалар, сендер қаздар боласыңдар. Мені мұқият тыңдаңдар. Сөздерді менің соңымнан қайталауға болады. Мен</p>	<p>Топырақты бақылау. (қоршаған ортамен танысу, сөйлеуді дамыту, көркемсөз) Мақсат-міндеттері. Балаларға топырақтың дымқыл не құрғақ болғанын көрсету, құрғақ жермен жүруді ұсыну. Педагог дымқыл топыраққа табанын басып, табанына балшықтың жабысқанын балаларға көрсетеді. - Балалар, біз дымқыл жерді басып жүрсек, аяғымыздың табанымы кірлеп қалады. Абайлаңдар! Құрғақ жермен жүрейік. Еңбекке баулу тапсырмалары: балаларды құмның бетін ағаштан түсіп қалған ұсақ қоқыстардан тазалауға шақыру. Мақсат-міндеттері: балаларды ересектің</p>	<p>Қоян ойыншығын бақылау. (қоршаған ортамен танысу, сөйлеуді дамыту, көркемсөз) Мақсат-міндеттері. Балалардың көңілін қоян ойыншығына аудару; қоянның ұзын құлағы, қимылдары туралы алғашқы ұғымдар беру, педагогтің соңынан еліктеуге ынталандыру, жасалған жаттығудан жағымды әсер ала білу қабілетін қалыптастыру. Педагог қоян ойыншығын көрсетіп, оның сыртқы сипатын байқатады. - Балалар, біздің қонығымызды таныдыңдар ма? Бұл не? - Жарайсыңдар! Бізге қоян келді. - Қоянның ұзын құлақтары бар. Қоян құлықтарымен былай қимылдатады. - Барлығымыз көрсетейікші. Жарайсыңдар! - Қараңдаршы, балалар,</p>	<p>Ағаштарды бақылау. (қоршаған ортамен танысу, сөйлеуді дамыту, көркемсөз) Мақсат-міндеттері. Балаларды ағаштармен таныстыруды жалғастыру, ағаштардың жапырақтары жерге түсіп, жалаңаш тұрғанын байқату; зейін, ой-қиял қабілеттерін дамыту. - Қараңдаршы, балалар, бұл не? - Ағаштарда жапырақтар бар ма? - Жапырақтар қайда? Педагог көркемсөзді қолданады. М. Әлімбаев "Жапырақ". Ұшты талдан жапырақ Сары көбелек секілді. Аспанда жай шатырлап, Тамшы жерде секірді. - Иә, жапырақтар жерде жатыр. - Қанекей, балалар, жапырақтарды басып жүрейікші. - Қандай дыбыстар шығады? - Иә, жапырақтар "шыр-шыр" етеді.</p>	<p>Күнді бақылау. (қоршаған ортамен танысу, сөйлеуді дамыту, көркемсөз) Мақсат-міндеттері. Балаларды күннің аспанда орналасуын және жарқырағанын байқап, жылу мен жарық беруі туралы айтылып жатқанда қолдарын жайып, жоғары созып, жағымды эмоцияларға бөленуге ынталандыру; күн туралы алғашқы ұғымдарды қалыптастыру. Педагог балаларға қимылдарды көрсетіп жатады, балалар оның соңынан қайталайды. Алтын күнге ұқсайық, Қолдарды кел, созайық, Қолдарымыз - шуақтар, Жайылады жан-жаққа. "Аяқтың ұшына тұрып, ақырын ғана жүрейік" жаттығуы.</p>

	<p>"бидай шаш" сөздерін айтқанда, маған қарай қолдарыңды жайып жүгіресіңдер.</p> <p>Педагог қаздардың қимылдарын балаларға қайталатады. Балалар бір жаққа ауысып кеткенде, педагог қарама-қарсы жаққа барып, ойынды тағы бір рет жүргізеді.</p> <p>Балалардың бір-біріне соғылмауын ескеру керек.</p> <p>С. Бегалин "Қазым".</p> <p>Қазым, қазым, қалқылда, Көлде жүзіп салқында.</p> <p>Жем шашайын - жейсің бе, Кәмпит берші дейсің бе?..</p> <p>- Жоқ, жоқ,</p> <p>Кәмпит, тәтті болмайды ас, Арпа менен бидай шаш.</p> <p>"Тегіс жолмен жүреміз" ойын жаттығуы. (дене шынықтыру)</p> <p>Мақсат-міндеттері. Алға қарай жылжи отырып, екі аяқпен бірге секіруді жаттықтыру.</p> <p>Далаға алып шығатын материалмен ойындар.</p> <p>Мақсат-міндеттері. Бірге ойнауға, ойыншықтарды бөлісуді үйрету.</p>	<p>үлгісіне еріп, қарапайым еңбек әрекеттерін жасауға машықтандыру;</p> <p>топтастырымен бірге әрекет етуге баулу;</p> <p>тазалыққа тәрбиелеу.</p> <p>"Мысық пен тышқандар" қимылды ойыны. (дене шынықтыру)</p> <p>Мақсат-міндеттері.</p> <p>Балаларды сигналмен қозғалу әдебіне үйрету; жан-жаққа шашылып жүгіру қабілетін қалыптастыру;</p> <p>ептілікке, жылдамдыққа, шапшаңдыққа тәрбиелеу.</p> <p>Педагог балалар үшін "тышқандардың іні" орнын белгілеп қояды.</p> <p>- Балалар, сендер тышқандарсыңдар.</p> <p>Тышқандар інде тыныш отырады.</p> <p>Тышқандар аулаға шығып ойнайды.</p> <p>- Тышқандар жүгіріп ойнай ма?</p> <p>Көрсетейікші.</p> <p>Тамаша!</p>	<p>қоян қуанып қалды.</p>	<p>- Балалар, жапырақтардың арасында біреу жүрген сияқты .</p>	<p>Мақсат-міндеттері.</p> <p>Балалардың бір сапта, бір бағытқа қарай аяқтың ұшымен жүру қабілетін дамыту; аяқ бұлшық еттерін, дене тепе-теңдігін дамыту, тыныс алу мүшелерін жетілдіру.</p>
--	---	--	---------------------------	--	---

- Балалар, тышқандар
мысықтан қорқады.
Мысық келсе,
тышқандар індеріне
тығылып қалады.
- Қанекей, балалар,
орындарымызға
барып отырайықшы.
Педагог көркемсөзді
қолданады.
Тышқандар інге
сыймайды,
Тесіктерден
сығалайды.
Ешкім жоқ болса олар
Аулаға шығып
ойнайды.
Ай-ай-ай!
Тышқандар-ай,
Жақындайды
мысыққа!
Шеңберден асыңдар,
Қашыңдар!
Д. Ахметова
Соңғы жолды йтқанда
педагог ойыншық
мысықты қолға ұстап
шығады.
Балалардың бір-біріне
соғылып қалмауын
ескеру керек.
Ойын екі рет
ойнатылуы мүмкін.
"Шеңберге дәлде"
ойын жаттығуы.
(дене шынықтыру)

		<p>Мақсат-міндеттері. Балаларда нысанаға (құм салынған қап) дәлдеп атуларын, ептілік, мергендік қабілеттерін дамыту.</p>			
Серуеннен оралу					
Түскі ас	<p>"Қолды тазалап жуайық" ойын жаттығуы. Мақсат-міндеттері. Жуу алгоритмін бекіту. Тамақ ішу мәдениетімен таныстыру. Қасықты, шанышқыны дұрыс қолдануды үйрету. Тамақтанғанда, сусын ішкенде сөйлемей. Тамақ ішкеннен кейін беті-қолды жуғызу. Көркемсөз. Сабынымды аламын, Алақанға саламын. Көпіртемін жақсылап, Қолды жуам мұқият. Білек, бетті, мойынды, Жуамын да, сүртемін. Тап-таза, көңілді боп, Мен үнемі жүремін. (Тусипжанова-Шагирова А.) Осы сөздерден кейін балалар таңғы асты іше бастайды. Таңғы ас кезінде педагог балалардың орындықтарда дұрыс отыруын қадағалайды. Бала үстел басында дұрыс отырмаса, педагог оған жақындап барып, орындықта дұрыс отыру керектігін ескертеді. (мәдени-гигиеналық дағдылар, көркемсөз)</p>				
Күндізгі ұйқы	<p>Балалардың тыныш ұйқыға жатып, тәтті ұйықтауына жағымды жағдай жасау. Көркемсөз оқу: "Бесік жыры" (халық ауыз әдебиеті). (көркем әдебиет)</p>				

<p>Бірте-бірте тұрғызу, сауықтыру шаралары</p>	<p>Тақпақ. "Қанатымызды күнге жылытайық". Балалар шалқасынан жатады, қолдары жоғары көтеріп, "жылынайық" деп айтады да, қайта түсіреді. "Аяқтарыңды жасыр" жаттығуы. Балалар шалқасынан жатады, аяқтарын жоғары көтеріп, "аяқтарыңды жасыр" деп, аяқтарын қайтадан төсеке түсіреді. Төсектің қасынан жүру. Алтын айдарлы әтеш, Адымдап келе жатыр. Балапандарын қуып, Қораға қамап жатыр. Екі аяқпен бір орында және алға қарай жылжып секіру. Қолды еркін ұстау. Шынықтыру іс-шаралары. Дымқыл шүберекпен сүртінуге, денені ысқылау. Әртүрлі кедергілері бар денсаулық жолдарымен жүру. (мәдени-гигиеналық дағдылар, дене шынықтыру)</p>
<p>Бесін ас</p>	<p>Тамақты асықпай шайнап, шашпай-төкпей жеуге тәрбиелеу. Ұқыптылық дағдыларын қалыптастыру. Майлықты қолдануды үйрету. "Қонжық тамақтануды қалай үйренді?" ойын жағдаяты. (мәдени-гигиеналық дағдылар, дербес әрекет)</p>

<p>Балалардың дербес әрекеті (баяу қимылды ойындар, үстел үсті ойындары, бейнелеу әрекеті, кітаптар қарау және тағы басқа әрекеттер)</p>	<p>Сенсорикадан ойын-жаттығу "Көліктегі аңдар". Мақсат-міндеттері. Балаларды сенсорикалық нысандардың түсі мен пішінінде айырмашылықтар бар геометриялық пішіндерді салыстырып, сенсорлық сипаттарын ажыратып, салыстыруды үйрету; геометриялық пішіндердің қасиеттерін бақылап, біртұтас бейнені көріп, жетіспейтін бөлшектермен толтыруға дағдыландыру; салыстыру және құрастыру барысында тапсырмаларды сөздік нұсқама не үлгі нысанына сүйеніп, орындауға жаттықтыру. "Саяхатқа шығайық" ойын рефлексиясы. Мақсат-міндеттері. Балаларға бірігіп ойын ойнауды үйрету. Саусақ жаттығуы. "Қонжық". Қонжық жүрсе орманда, (жұдырықтарды қысып, бір жағымен үстелге және тізеге ақырын соққылау) Томпаң-томпаң басады. Қорбаң-қорбаң қорбандап, (алақандарды ашып, саусақ ұштарын бір-біріне қарсы салып, алақандардың ішкі жағымен соққылау) Бізді көрсе қашады. (саусақтарды алға қарату, кезекпен соққылау) Д. Ахметова (сөйлеуді дамыту)</p>	<p>"Көжекке не береміз?" жаттығуы. Мақсат-міндеттері. Диалог құрып сөйлеуді дамыту. Ойын-имитация. "Кірпіжан". Мақсат-міндеттері. Балаларға ойын барысында кірпі кейіпкеріне жағымды эмоциялық қатынасын білдіруге ынталандыру, педагогтің соңынан сөздер мен қимылдарды қайталап жүру дағдыларын қалыптастыру. Құралдар: кірпінің суреті немесе ойыншығы. Кірпіжан, кірпіжан, Қайда жортып барасың? Орманнан, орманнан Нені іздеп аларсың? - Жолым көп, жолым көп, Қорек іздеймін. Қорек көп, қорек көп Тауып алып, жеймін. Д. Ахметова (сөйлеуді дамыту)</p>	<p>"Үйшікке қандай кейіпкерлер келді?" дамытушы ойыны. Мақсат-міндеттері. Балалардың "Үйшік" ертегісінің желісі жөнінде білімдерін пысықтау, тиянақтау; әлеуметтік қатынастарға қызығушылықты ояту. Құралдар: "Үйшік" кейіпкерлерінің жеке суреттері (кескіндері), үйшіктің суреті. Педагог "Үйшік" ертегісінің және басқа ертегілердің кейіпкерлерін қатарға салып береді, балалар ертегінің кейіпкерлерін танып, кезек-кезек атап жатады. (көркем әдебиет)</p>	<p>"Балық аулаймыз" үстел ойыны. Мақсат-міндеттері. Балалардың көз мөлшерін, қолдың ұсақ моторикасын дамыту. Педагог үстелдің бетіне сопақша пішінді қатты қағаздан көлдің пішінін қиып, баланың алдына салады, оның бетіне әртүрлі балықтардың кескіндерін үлестіріп салып қояды. Әр балықтың денесінде кез келген геометриялық пішіннің ойығы болады. Балалардың қолында түрлі геометриялық пішіндер жинағы жатады. Балалар кез келген балықтың үстіне тура келетін пішінді тауып салса, оны аулап алды деп саналады. (құрастыру, сөйлеуді дамыту)</p>	<p>"Қонжық әні" рефлексиясы. (музыка) Мақсат-міндеттері. Балаларға дыбыстарды бірігіп айтуды үйрету. Қоршаған ортамен танысудан ойын-жаттығу "Тиін". Мақсат-міндеттері. Балаларды тиінмен таныстыру, оның тіршілік ету ерекшеліктері туралы түсінік беру; ойындар барысында орман жағдайындағы тиіннің қорегін таңдауға талпындыру; тиінді (бақта болса) балаларға сыртынан бақылату. "Тиінге жаңғақ сыйлайық" шығармашылық рефлексиясы. Мақсат-міндеттері. Тиінге жаңғақтардың суреттерін салуды үйрету.</p>
---	---	---	--	--	--

<p>Балалармен жеке жұмыс</p>	<p>Қ. Баянбаев "Тырналар". Аспанда самғайды Тырналар тізіліп. Біреуі қалмайды Қатардан үзіліп. Сақтайды сапарда Бірлікті кім мұндай?! Бұзылмас қатары Кәдімгі шынжырдай.</p>	<p>Д. Ахметова "Топ-топ". Алдымызда ұзынша, Жайылып тұр жолақша. Топ-топ басайық, Бірге жылдам барайық. Секіреміз оп-оп! Біз жүреміз топ боп.</p>	<p>С. Бегалин "Қазым". - Қазым, қазым, қалқылда, Көлде жүзіп салқында. Жем шашайын - жейсің бе, Кәмпит берші дейсің бе?.. - Жоқ, жоқ, Кәмпит, тәтті болмайды ас, Арпа менен бидай шаш.</p>	<p>"Сәбіздер" ойыны. Мақсаты. Ермексаздан кесектерді үзіп алу, бағандарды есу амалдарын игерту.</p>	<p>С. Сәрсенов "Кірпі". Үсті ине тізілген, Қолмен ұстауға болмайды. Сабағынан үзілген Ошағаннан аумайды.</p>
<p>Серуенге дайындық</p>	<p>Мақсат-міндеттері: түймені түймелеу іскерліктерін қалыптастыруды жалғастыру; гольфі мен шұлықты аяқтың ұшынан бастап киюді үйрету; мәдениетті түрде көмек сұрауға үйрету. (мәдени-гигиеналық дағдылар)</p>				
<p>Серуен</p>	<p>Ауладағы құстарды бақылауды жалғастыру. (қимылдары). (қоршаған ортамен танысу, сөйлеуді дамыту, көркемсөз) Мақсат-міндеттері. Балаларға ауладағы ағаштарға ұшып-қонған құстарды байқауды, олардың қимылдарын анықтауды үйрету. <i>Д. Ахметова "Құстар, құстар, келіңдер".</i> Құстар, құстар, келіңдер, Жемді шоқып, теріңдер. Жемді шоқып, тойсаңдар, Әнді салып беріңдер. Еңбекке баулу тапсырмалары: балаларды сұхбатхананы құрғақ</p>	<p>Топырақты бақылау. (қоршаған ортамен танысу, сөйлеуді дамыту, көркемсөз) Мақсат-міндеттері. Балаларға топырақтың дымқыл не құрғақ болғанын көрсету, құрғақ жермен жүруді ұсыну. Педагог дымқыл топыраққа табанын басып, табанына балшықтың жабысқанын балаларға көрсетеді. - Балалар, біз дымқыл жерді басып</p>	<p>Қоян ойыншығын бақылау. (қоршаған ортамен танысу, сөйлеуді дамыту, көркемсөз) Мақсат-міндеттері. Балалардың көңілін қоян ойыншығына аудару; қоянның ұзын құлағы, қимылдары туралы алғашқы ұғымдар беру, педагогтің соңынан еліктеуге ынталандыру, жасалған жаттығудан жағымды әсер ала білу қабілетін қалыптастыру. Педагог қоян</p>	<p>Ағаштарды бақылау. (қоршаған ортамен танысу, сөйлеуді дамыту, көркемсөз) Мақсат-міндеттері. Балаларды ағаштармен таныстыруды жалғастыру, ағаштардың жапырақтары жерге түсіп, жалаңаш тұрғанын байқату; зейін, ой-қиял қабілеттерін дамыту. - Қараңдаршы, балалар, бұл не? - Ағаштарда жапырақтар бар ма?</p>	<p>Күнді бақылау. (қоршаған ортамен танысу, сөйлеуді дамыту, көркемсөз) Мақсат-міндеттері. Балаларды күннің аспанда орналасуын және жарқырағанын байқап, жылу мен жарық беруі туралы айтылып жатқанда қолдарын жайып, жоғары созып, жағымды эмоцияларға бөленуге ынтыландыру; күн туралы алғашқы ұғымдарды қалыптастыру. Педагог балаларға қимылдарды көрсетіп жатады, балалар оның соңынан қайталайды.</p>

<p>жапырақтардан тазалауға шақыру. Мақсат-міндеттері. Балаларды қарапайым еңбек әрекеттерін жасауға машықтандыру; тазалыққа, еңбексүйгіштікке тәрбиелеу. "Қаздар" қимылды ойыны. (дене шынықтыру) Мақсат-міндеттері. Балаларға көркемсөз мәтінін мұқият тыңдап, белгілі сигнал сөзін естігенде бір бағытта, бір-біріне соғылмай жүгіруді үйрету; жүгіргенде қолдарын жан-жаққа бұлғап, қаздың қимылын қайталауға ынталандыру; айтылған сөздер мен жаттығудан жағымды әсер алуға баулу. Педагог балаларға шартты түсіндіреді: "Балалар, сендер қаздар боласыңдар. Мені мұқият тыңдаңдар. Сөздергді менің соңымнан қайталауға болады. Мен "бидай шаш" сөздерін айтқанда, қолдарыңды жайып маған қарай жүгіресіңдер. Педагог қаздардың қимылдарын балаларға біраз қайталатады. Балалар бір жаққа ауысып кеткенде, педагог қарама-қарсы жерге барып, ойынды тағы бір рет жүргізеді. Балалардың бір-</p>	<p>жүрсек, аяғымыздың табанымы кірлеп қалады. Абайлаңдар! Құрғақ жермен жүрейік. Еңбекке баулу тапсырмалары: балаларды құмның бетін ағаштан түсіп қалған ұсақ қоқыстардан тазалауға шақыру. Мақсат-міндеттері: балаларды ересектің үлгісіне еріп, қарапайым еңбек әрекеттерін жасауға машықтандыру; топтастырымен бірге әрекет етуге баулу; тазалыққа тәрбиелеу. "Мысық пен тышқандар" қимылды ойыны. (дене шынықтыру) Мақсат-міндеттері. Балаларды сигналмен қозғалу әдебіне үйрету; жан-жаққа шашылып жүгіру қабілетін қалыптастыру; ептілікке, жылдамдыққа, шапшаңдыққа тәрбиелеу.</p>	<p>ойыншығын көрсетіп, оның сыртқы сипатын байқатады. - Балалар, біздің қонығымызды таныдыңдар ма? Бұл не? - Жарайсыңдар! Бізге қоян келді. - Қоянның ұзын құлақтары бар. Қоян құлықтарымен былай қимылдатады. - Барлығымыз көрсетейікші. Жарайсыңдар! - Қараңдаршы, балалар, қоян қуанып қалды. Ол сендерді бірге ойнауға шақырады. Еңбекке баулу тапсырмалары: балаларды сұхбатхананы құрғақ жапырақтардан тазалауға шақыру. Мақсат-міндеттері. Балаларды қарапайым еңбек әрекеттерін жасауға машықтандыру; тазалыққа, еңбексүйгіштікке тәрбиелеу. "Бері шыға ғой,</p>	<p>- Жапырақтар қайда? Педагог көркемсөзді қолданады. М. Әлімбаев "Жапырақ". Ұшты талдан жапырақ Сары көбелек секілді. Аспанда жай шатырлап, Тамшы жерде секірді. - Иә, жапырақтар жерде жатыр. - Қанекей, балалар, жапырақтарды басып жүрейікші. - Қандай дыбыстар шығады? - Иә, жапырақтар "шыр-шыр" етеді. - Балалар, жапырақтардың арасында біреу жүрген сияқты. Еңбекке баулу тапсырмалары: балаларды ағаштан түсіп қалған құрғақ бұтақтарды жинауға шақыру. Мақсат-міндеттері. Балаларды ересектің үлгісіне еріп, қарапайым еңбек әрекеттерін жасауға машықтандыру;</p>	<p>Алтын күнге ұқсайық, Қолдарды кел, созайық. Қолдарымыз - шуақтар, Жайылады жан-жаққа. Еңбекке баулу тапсырмалары: балаларды ағаштан түсіп қалған құрғақ бұтақтарды жинауға шақыру. Мақсат-міндеттері. Балаларды ересектің үлгісіне еріп, қарапайым еңбек әрекеттерін жасауға машықтандыру; топтастырымен бірге әрекет етуге баулу; шыдамдылыққа тәрбиелеу. "Мысық пен тышқандар" қимылды ойыны. (дене шынықтыру) Мақсат-міндеттері. Балаларға сигналмен қозғалу әдебін үйрету; жан-жаққа шашылып жүгіру қабілетін қалыптастыру; ептілікке, жылдамдыққа, шапшаңдыққа тәрбиелеу. Педагог балалар үшін "тышқандардың інінің" орнын белгілеп қояды. - Балалар, сендер тышқандарсыңдар. Тышқандар інде тыныш отырады. Тышқандар аулаға шығып ойнайды. - Тышқандай қалай</p>
--	--	--	--	---

<p>біріне соғылмауын қадағалау керек. С. Бегалин "Қазым". - Қазым, қазым, қалқылда, Көлде жүзіп салқында. Жем шашайын - жейсің бе, Кэмпит берші дейсің бе?.. - Жоқ, жоқ, Кэмпит, тәтті болмайды ас, Арпа менен бидай шаш. "Тегіс жолмен жүреміз" ойын жаттығуы. (дене шынықтыру) Мақсат-міндеттері. Алға қарай жылжи отырып, екі аяқпен бірге секіруге жаттықтыру. Далаға алып шығатын материалмен ойын ойнау. Мақсат-міндеттері. Барлығы бірге ойнауды, ойыншықтарды бөлісуді үйрету.</p>	<p>Педагог балалар үшін "тышқандардың іні" орнын белгілеп қояды. - Балалар, сендер тышқандарсыңдар. Тышқандар інде тыныш отырады. Тышқандар аулаға шығып ойнайды. - Тышқандар жүгіріп ойнай ма? Көрсетейікші. Тамаша! - Балалар, тышқандар мысықтан қорқады. Мысық келсе, тышқандар індеріне тығылып қалады. - Қанекей, балалар, орындарымызға барып отырайықшы. Педагог көркемсөзді қолданады. Тышқандар інге сыймайды, Тесіктерден сығалайды. Ешкім жоқ болса олар Аулаға шығып ойнайды. Ай-ай-ай! Тышқандар-ай, Жақындайды мысыққа!</p>	<p>қоян!" қимылды ойыны. (дене шынықтыру) Мақсат-міндеттері. Балаларға шеңбер бойымен жүріп, барлығы топтасып тұрады. "Бері шыға ғой, қоян!" сөздерін айтып, көрсетілген қимылдарға еліктеу қабілеттерін жетілдіру. Педагог балалардың бірін "Қоян" атап, барлығы бірге оны шақырады. Шақырылған қоян ортаға шығып, қимылдарды жасайды (педагог үлгіні көрсете алады), балалар қайталайды. Бері шыға ғой, қоян! Сұр құлағыңмен ойна! Былай көрсет, Былай көрсет, Сұр құлағыңмен ойна! "Допты қағып ал" қимылды жаттығуы. (дене шынықтыру) Мақсат-міндеттері. Балаларды допты екі қолмен ұстауға жаттықтыру; тепе-теңдікті сақтауға, ептілікке баулу.</p>	<p>топтастырымен бірге әрекет етуге баулу. "Кірпі" қимылды жаттығуы. (дене шынықтыру) Мақсат-міндеттері. Балаларды жағымды эмоциялық күйде кірпі туралы тақпақты тыңдап, кірпіге еліктеу әдебіне баулу. Педагог кірпі ойыншығын не суретін көрсетеді. - Балалар, бұл не? - Бұл кірпі. Жарайсыңдар! Д. Ахметова "Кірпі". Кірпі, сен қайдан келесің? Қандай қоректі іздейсің? Пысылдайсың, пысылдайсың, Тоқтамайсың, тоқтамайсың. - Қанекей, балалар, мына жолдармен кірпі сияқты асықпай жүгірейік. Педагог балаларды алаңның әртүрлі бағыттарына асықтырмай жүгіртеді. "Аюдың</p>	<p>ойнайды? Көрсетейікші. Тамаша! - Балалар, тышқандар мысықтан қорқады. Мысық келгенде тышқандар інге жүгіріп, барлығы тығылып қалады - Қанекей, балалар, орындарымызға барып отырайықшы. Педагог көркемсөзді қолданады. Тышқандар інге сыймайды, Тесіктерден сығалайды. Ешкім жоқ болса олар Аулаға шығып ойнайды. Ай-ай-ай! Тышқандар-ай, Жақындайды мысықай! Шеңберден асыңдар, Қашыңдар! Д. Ахметова Соңғы сөздерді айтарда педагог ойыншық мысықты қолға ұстап шығарады. Балалардың бір-біріне соғылмауын ескеріп, дауыс күшін реттеу керек. Ойын екі рет ойнатылуы мүмкін. "Аяқтың ұшына тұрып, ақырын ғана жүрейік" жаттығуы. Мақсат-міндеттері. Балалардың бір сапта, бір бағытқа қарай аяқтың ұшымен жүру қабілетін</p>
---	--	--	---	--

		<p>Шеңберден асыңдар, Қашыңдар! Д. Ахметова Соңғы жолды йтқанда педагог ойыншық мысықты қолға ұстап шығады. Балалардың бір- біріне соғылып қалмауын ескеру керек. Ойын екі рет ойнатылуы мүмкін. "Шеңберге дәлде" ойын жаттығуы. (дене шынықтыру) Мақсат-міндеттері. Балаларда нысанаға (құм салынған қап) дәлдеп атуларын, ептілік, мергендік қабілеттерін дамыту.</p>		<p>орманында" қимылды жаттығу. Мақсат-міндеттері. Балалардың бір-біріне қақтығысып қалмай, аяқтарды кең қалыпта ұстап, жүгіре білу қабілетін қалыптастыру.</p>	<p>дамыту; аяқ бұлшық еттерін, дене тепе-теңдігін дамыту, тыныс алу мүшелерін жетілдіру.</p>
Серуеннен оралу	Өз шкафын белгі бойынша тауып алуды, өз киімін өзі шешуді, өз қажеттері жайында айтуды үйрету. (дербес қимыл әрекеті)				

Кешкі ас	<p>"Қолды тазалап жуайық" ойын жаттығуы. Мақсат-міндеттері. Жуу алгоритмін бекіту. Тамақ ішу мәдениетімен таныстыру. Қасықты, шанышқыны дұрыс қолдануды үйрету. Тамақтанғанда, сусын ішкенде сөйлемей. Тамақ ішкеннен кейін беті-қолды жуғызу.</p> <p>Көркемсөз. Сабынымды аламын, Алақанға саламын. Көпіртемін жақсылап, Қолды жуам мұқият. Білек, бетті, мойынды, Жуамын да, сүртемін. Тап-таза, көңілді боп, Мен үнемі жүремін. (Тусипжанова-Шагирова А.)</p> <p>Осы сөздерден кейін балалар таңғы асты іше бастайды. Таңғы ас кезінде педагог балалардың орындықтарда дұрыс отыруын қадағалайды. Бала үстел басында дұрыс отырмаса, педагог оған жақындап барып, орындықта дұрыс отыру керектігін ескертеді.</p> <p>(мәдени-гигиеналық дағдылар, көркем сөз)</p>
-----------------	---

<p>Балалардың дербес әрекеті (баяу қимылды ойындар, үстел үсті ойындары, бейнелеу әрекеті, кітаптар қарау және тағы басқа әрекеттер)</p>	<p>Кітап бұрышында: өткен тақырыптар бойынша суреттерді қарау, сипаттау; ертегілерді есте жаңғырту, кейіпкерлердің сөздерін қайталау. (коммуникативті дағдылар, көркем әдебиет, сөйлеуді дамыту)</p> <p>"Үйшік" ертегісінің саусақ театры.</p> <p>Мақсат-міндеттері: балалардың ертегілер әлеміне қызығушылығын арттыру; көркемсөз үлгілерін естіп, қайталауға бейімдеу.</p> <p>Дайындық жұмысы: "Үйшік" ертегісін оқу, ертегіні қою, "Үйшікте қай аңдар тұрады?" дидактикалық ойыны, "Аңның" дене мүшелерін ата, үстел үсті театры «Үйшік», құрылыс материалдарынан үй құрастыру.</p> <p>Қиылған суреттерді бір тұтасқа жинау ойындары (2-4 бөлік). (сенсорика)</p> <p>Ұяшықтарға пішіндерді салу ойындары.</p> <p>Бауы байланатын ойыншықтармен ойындар.</p> <p>Мақсат-міндеттері: қолдың ұсақ моторикасын, ойлау, зейін қабілеттерін дамыту.</p> <p>Ән салу жаттығулары: аңдар туралы ән салуға шақыру. (музыка)</p> <p>"Кірпі" музыкалық ойыны.</p> <p>Мақсат-міндеттері: балаларды музыка және сөздер ырғағына сай, мәтіндегі сөздердің мәніне сай қимылдауға, тақпақ сөздерін қайталауға машықтандыру.</p> <p>1. Тікен, тікен түрпі, Болыпты бір кірпі, (Иә-иә-иә.) Өте қысқа қолы - (Хлоп, хлоп, хлоп.) Ине толған жоны - (Топ, топ, топ.) Секіруді білмепті, Өзі тіпті күлмепті Мінезі өте салмақты, Шапалақтай алмапты Тек мұрнымен үнемі, Пырс-пырс етіп жүреді.</p> <p>2. Орманға кеп қояндар, (Иә-иә-иә.) Секіруді үйретті - (Иә-иә-иә.) Созып қысқа қолдарын Шапалақтап ойнатты - (Хлоп, хлоп, хлоп.) Әттең, бірақ кірпілер, Пысылдауын қоймапты. (Пырс-пырс-пырс.)</p> <p>Өнер бұрышында жабайы аңдардың суретін бояу, мүсіндеу, жапсыру, құрастыру. (шығармашылық дағдылар)</p> <p>(сөйлеуді дамыту, өзіне-өзі қызмет ету дағдылары, ірі және ұсақ моториканы дамыту)</p>
---	---

**Балалардың
үйге қайтуы**
(ата-аналарға
кеңес)

Әңгімелесу: "Балаға жабайы табиғат өкілдерін таныстыру", "Жабайы аңдар және олардың төлдері", "Балаға шағын тақпақтарды жаттатудың маңызы".

күні: 18.11.2022 ж
 Тексерілді: Әдіскер *Дегенбаева*

ТӘРБИЕЛЕУ-БІЛІМ БЕРУ ПРОЦЕСІНІҢ ЦИКЛОГРАММАСЫ					
Білім беру ұйымы	№9 «Бәйтерек бөбекжайы»				
Топ/сынып	Кіші топ				
Топтың реттік	№2 « Күншуақ »				
Балалардың жасы	2 жасар балалар				
Педагогтің аты-жөні	Альмуратова Камар				
Жоспардың құрылу кезеңі	21.11- 25.11.2022 ж. IV апта				
Апта күндері	<i>Дүйсенбі</i>	<i>Сейсенбі</i>	<i>Сәрсенбі</i>	<i>Бейсенбі</i>	<i>Жұма</i>
	21.11.22	22.11.22	23.11.22	24.11.22	25.11.22
Күн тәртібі					
Балаларды қабылдау	Таңғы сүзгі: балалардың терісін, дене қызуын, сыртқы көрінісін тексеру. Балаларды жақсы көңіл күймен қарсы алу және оларға қолайлы жағдай жасау. Баланың көңіл күйін, оның жеке пікірін, қызығушылығын анықтау. (сөйлеуді дамыту)				
Ата-аналармен әңгімелесу, кеңес беру	Әңгімелесу: "Саусақ жаттығулары және баланың сөйлеу тілін дамыту", "Баланың жағымды эмоцияларын дамытудың маңызы", "Үйде ғажайып сәттерін ұйымдастыру жолдары".				

<p>Балалардың дербес әрекеті (баяу қимылды ойындар, үстел үсті ойындары, бейнелеу әрекеті, кітаптар қарау және тағы басқа әрекеттер)</p>	<p>"Еңбекке баулу" Мақсат-міндеттері. Ойын бұрыштарында тұрған ойыншықтардың бірімен ойнау туралы қалауын айтуды, ойыншықты көрсетуді, атауды үйрету; ойыннан кейін өз орнына жинауға ынталандыру, мақтау.</p>	<p>"Еңбекке баулу" Мақсат-міндеттері. Табиғат бұрышындағы балықтарға жем беру үлгісін көрсету; балықтардың дене бөлшектеріне, қимылына, қоректенуіне көңіл аудару; бақылағыштыққа тәрбиелеу.</p>	<p>"Еңбекке баулу" Мақсат-міндеттері. Үстел ойындары бұрышында сөренің шаңын сүрту және ойыннан кейін бөлшектерді орнына салудың үлгісін көрсету; ойыншықтармен ойнағанда тазалық сақтау қажеттілігі туралы түсіндіру.</p>	<p>"Еңбекке баулу" Мақсат-міндеттері. Жуыну бөлмесінде жуыну әдебінің үлгісін көрсету; қолдарын өздері сабындау, су ағымы астына қолды ұстауларын қадағалау; қолды сүлгімен сүртуді көрсету; тазалықты сақтау қажеттілігі туралы түсіндіру.</p>	<p>"Еңбекке баулу" Мақсат-міндеттері. Табиғат бұрышындағы өсімдіктердің сарғайып қалған жапырақтарын үзіп алып тастау әрекетін және суару үлгісін көрсету.</p>
---	--	--	--	---	--

	<p>"Қарындаштарды (борларды, геометриялық пішіндерді) ыдыстарға түстеріне сай жина" дидактикалық ойыны.</p> <p>Мақсат-міндеттері. Балалардың түстерді қабылдау және ажырату сенсорлық қабілеттерін, қолдың ұсақ моторикасын дамыту.</p> <p>Құралдар: түрлі түсті қарындаштар (борлар, геометриялық пішіндер); заттардың әр түсі үштен кем емес.</p> <p>Шарты: заттарды бірыңғай түстер бойынша топтастыру. (сенсорика, танымдық дағдылар)</p>	<p>"Сылдырмақ" тақпағын мәнерлеп оқу, қимыл жаттығуы.</p> <p>Мақсат-міндеттері. Балалардың ырғақты есту, дыбыстық тіл мәдениетін дамыту; көркемсөзді айтқызу кезінде ойыншықпен қимылдау, қуанышқа бөлену қабілетін қалыптастыру.</p> <p>Педагог балаларға сылдырмақтарды таратып, еркін ойнауға мүмкіндік береді. Педагог жолдардың ырғағына сай сылдырмақ туралы тақпақты мәнерлеп оқып, балаларды бірге қосылуға тартады.</p> <p>Д. Ахметова "Тоқ-тоқ".</p> <p>Сылдырмақ соқпақ, Қолға алдық "тоқ-тақ".</p> <p>Жаңа жылды күттік, Тоқылдаттық "тук-тук".</p> <p>(көркем әдебиет, сөйлеуді дамыту)</p>	<p>"Мозаика" үстел ойыны.</p> <p>Мақсат-міндеттері. Балалардың көзбен қабылдау, еске сақтау, ойлау қабілеттерін, қолдың ұсақ моторикасын дамыту.</p> <p>Шарты: геометриялық пішіндерден салынған, педагог көрсеткен қарапайым өрнек кілемшесін салу, мозаика өрнегін құрастыру.</p> <p>Құралдар: шаршы пішінді қатпа қағаздан жасалған кілемшелер, табақшаларда геометриялық пішіндердің жинақтамалары.</p> <p>Педагог баланың өрнекті құрастыру кезінде қандай пішіндерді салып жатқанын сұрастыра алады.</p> <p>(сенсорика, танымдық дағдылар)</p>	<p>"Мөлдір су" тақпағын мәнерлеп оқу, қимыл жаттығуы.</p> <p>(орыс тілінен аударма)</p> <p>Мақсат-міндеттері. Балаларды өзін-өзі күту, беті-қолды жуу әдебіне үйрету; педагогтің соңынан көркемсөзді қайталап, жағымды әсерге бөленуге баулу.</p> <p><i>Х. Ергалиев, М. Әлімбаев "Мөлдір су".</i></p> <p>Мөлдір су, мөлдір су!</p> <p>Сен менің бетім жу. Отты көзім ойнасын, Екі бетім жайнасын. Күлкі кетпей ернімнен, Тісім тастан таймасын!</p> <p>(көркем әдебиет, сөйлеуді дамыту)</p>	<p>"Сиқырлы сандықшалар" дидактикалық ойыны.</p> <p>Мақсат-міндеттері. Балаларға көлемі бес түрлі заттарды ажыратып, оларды бір үлкен сандықшаға жинауды үйрету; қолдың ұсақ моторикасын, ойлау, көзбен мөлшерлеу қабілетін дамыту; жағымды әсер алуға мүмкіндік жасау.</p> <p>Шарты: көлемі бес түрлі сандықшаны бір-бірінің ішіне кезекпен салып жинау.</p> <p>Қандай тамаша! Алдымызда көп сандықша. Сандықшалар бірдей емес, Кішкентай, орташа, үлкен. Кішкентайды үлкеніне салайық, Барлығын үлкен сандыққа жасырайық. (сенсорика, сөйлеуді дамыту)</p>
--	---	--	--	--	--

<p>Таңертеңгі жаттығу</p>	<p>Жалпы дамытушы жаттығулар</p> <p>1. Бастапқы қалып: негізгі тұрыс. Бір-біріне қарау, қол ұстасып тұру. 1-1 қолды екі жаққа созу, "Табиғат тамаша!" деп айту. 1-2 қолды жоғары көтеру, аяқтың ұшына тұру. "Күн қандай әдемі!" деп айту, демді ішке тарту; қолды екі жаққа созу "Табиғат тамаша!" деп айту. Бастапқы қалыпқа келу (3 рет орындау). 2. Бастапқы қалып: қолды алға созып, қашықтықта бір-біріне теріс қарап тұру, аяқ иық деңгейімен бірдей. 2-1 қолды жібермей ұстап, оңға бұрылу "Күндей күлімдейік!" деп айту. 2-2 солға бұрылып, "Күндей күлімдейік!" деп айту. Бастапқы қалыпқа келу. (4 рет орындау). Бастапқы қалып: қолды алға созу, бір-біріне қарап тұру, аяқ иық деңгейімен бірдей. 3-1 бірінші жұп қол ұстасып тұрып секіреді "Секіреміз доптай!" деп айту. 3-2 қол ұстасқан екінші жұп секіреді, "Секіреміз доптай!" деп айту. Бастапқы қалыпқа келу (4 рет орындау). (мәдени-гигиеналық дағдылар, дербес әрекет)</p>
<p>Таңғы ас</p>	<p>Тамақтану кезінде баланы көңілдендіру. Көркемсөз. Қасықтарымыз біздің, Таңқалдырар барлығын! Қасықтарым сиқырлы, Тауысады тағамды. Міне, дәмді тағам! Міне, пайдалы ас! Қасық түк те қалдырмас! Балалардың беті-қолдарын жуғызу, таңғы асқа отырғызу. Мақсат-міндеттері: ас ішу мәдениетімен таныстыру; қасық, шанышқыны дұрыс қолдануды үйрету; тамақтанғанда сөйлемеуді әдетке айналдыру. (мәдени-гигиеналық дағдылар, көркемсөз)</p>
<p>Ұйымдастырылған іс-әрекетке дайындық</p>	<p>Балалардың жағымды көңіл күйлерін қалыптастыру. Ұйымдастырылған іс-әрекетіне жағымды эмоциялық ахуалда ауысу үшін бәсеңдеу дыбыста баяу ойналатын әуенжазбасын қосу. Біз ақылды бала, дарамыз, Өсеміз, алыптай боламыз. Үлкен саяхат жолында Досты қолдан ұстап барамыз. (сөйлеуді дамыту)</p>

<p>Білім беру ұйымының кестесі бойынша ұйымдастырылған іс-әрекет</p>	<p>1.Дене шынықтыру Маман жоспарымен</p> <p>2.Сурет салудан ойын-жаттығу "Бауырсақ қашты қояннан". Мақсат-міндеттері. Балаларды қылқаламды үш саусақпен ұстап, түгін бояуға малып, "Бауырсақ" ертегісінің кейіпкері қоянның жанына қылқаламның ұшымен бір нүктеден бастап, шеңбер бойымен сызық жүргізіп, бастапқы нүктеге жеткізіп, дөңгелек бауырсақты салуды үйрету; қылқаламмен салынған "сызықты" бақылап отыруға дағдыландыру; сурет аяқталған соң қылқаламды тіреушеге тіреп қоюға жаттықтыру; мазмұнды сурет жөніндегі негізгі ұғымдар қалыптастыру; баланың өзі салған кейіпкерін тұтас суреттің маңызды бөлігі ретінде қабылдай білуге баулу.</p>	<p>1.Көркем әдебиеттен ойын-жаттығу "Бауырсақ" ертегісі". Мақсат-міндеттері. Балаларды «Бауырсақ» ертегісі желісін мұқият тыңдауға және ертегі мазмұны бойынша кейіпкерлер сөздерін қайталап айтуды үйрету; кейіпкерлердің (аңдардың) қимыл-қозғалыстарын қайталатып жаттықтыру. Балалардың тілін, байқағыштығын, қабылдауын, есте сақтауын дамыту</p>	<p>1. Қоршаған ортамен танысудан ойын-жаттығу "Ит пен күшік". Мақсат-міндеттері. Балаларды ит пен күшіктің тіршілігімен таныстыру; олардың адам өмірінде алатын орны туралы жалпы мағлұмат беру; сурет мазмұнында аталған кейіпкерлерді атап көрсетуге машықтандыру; сурет тақырыбын ортақ қимыл-әрекеттер арқылы бір тұтас оқиға ретінде қабылдауды үйрету.</p> <p>2.Дене шынықтыру Маман жоспарымен</p>	<p>1. Музыкадан ойын-жаттығу "Бауырсақ" ертегісін сомдайық. Мақсат-міндеттері. Балаларды музыка арқылы әйгілі ертегі кейіпкерінің ерекшелігін түсінуге ынталандыру; музыканың сын-сипатына қарай ажырата білу және қимылдарын қайталай білу қабілетін жетілдіру. "Бауырсақ" музыкалық мюзикл. Мақсат-міндеттері. Кейіпкердің дыбысын әндетіп шығаруды үйрету</p> <p>2.Дене шынықтыру. Маман жоспарымен</p>	<p>1."Кейіпкер сөздерін жалғастыр" сөздік ойыны. Мақсат-міндеттері. Ертегі кейіпкерлерінің сөздерін есте жаңғырту арқылы қайталату.</p> <p>2.Музыка Маман жоспарымен</p>
<p>2- таңғы ас</p>	<p>Тағамның атауын есте сақтау, тазалыққа бейімдеу. "Тәбетіміз ашылды. Ас болсын!" (мәдени-гигиеналық дағдылар, сөйлеуді дамыту, көркемсөзді қайталау)</p>				
<p>Серуенге дайындық</p>	<p>Балаларға өз киімдерін тануды, атауды, өз шкафын таңбалауыш арқылы табуды үйрету. (мәдени-гигиеналық дағдылар, дербес әрекет)</p>				

<p>Серуен</p>	<p>Бұлттарды бақылау. (қоршаған ортамен танысу, сөйлеуді дамыту, көркемсөз) Мақсат-міндеттері. Балаларды көк аспандағы ақ бұлттарды бақылауға машықтандыру; бұлттардың ақ мамықтай болғанына, әртүрлө бейнелерге ұқсағанына көңіл аудару. <i>Қ. Мырза Әли "Аспанда".</i> Бір бұлт шықты бие болып, Бір бұлт шықты түйе болып, Бір бұлт шықты шошқа болып, Бір бұлт шықты қошқар болып. Еңбекке баулу тапсырмалары: балаларды ағаштан түсіп қалған құрғақ бұтақтарды жинауға шақыру. Мақсат-міндеттері. Балаларды ересектің үлгісіне еріп, қарапайым еңбек әрекеттерін жасауға машықтандыру; топтастырымен бірге әрекет етуге баулу; шыдамдылыққа</p>	<p>Топырақты бақылау. (қоршаған ортамен танысу, сөйлеуді дамыту, көркемсөз) Мақсат-міндеттері. Балаларға топырақтың дымқыл не құрғақ болғанын көрсету, құрғақ жермен жүруді ұсыну. Педагог дымқыл топыраққа табанын басып, балаларға табанына балшықтың жабысқанын көрсетуі мүмкін. - Балалар, біз дымқыл жерді басып жүрсек, табанымыз кірлейді. Абайлаңдар! Құрғақ жермен жүрейік. - Балалар, топырақта індер болады. Инде нелер жысырынды? Еңбекке баулу тапсырмалары: балаларды құмның бетін ағаштан түсіп қалған ұсақ қоқыстардан тазалауға шақыру. Мақсат-міндеттері. Балаларды ересектің</p>	<p>Ағаштарды бақылау. (қоршаған ортамен танысу, сөйлеуді дамыту, көркемсөз) Мақсат-міндеттері. Балаларды ағаштардың құрылымына көңіл аударту, ағаштың діңгегі біреу, ал бұтақтарының көп болғанын байқату; зейін, ойлау қабілеттерін дамыту. Аулада өседі ағаштар, Бау-бақшада тұрады қатар-қатар. Созады көп бұтақтарын, Желге желпілдеп жайқалады. Еңбекке баулу тапсырмалары: балаларды ағаштан түсіп қалған құрғақ бұтақтарды жинауға шақыру. Мақсат-міндеттері. Балаларды ересектің үлгісіне еріп, қарапайым еңбек әрекеттерін жасауға машықтандыру; топтастырымен бірге</p>	<p>Күнді бақылау. (қоршаған ортамен танысу, сөйлеуді дамыту, көркемсөз) Мақсат-міндеттері. Балаларды күннің аспанда орналасуын және жарқырағанын байқап, жылу мен жарықты беруі туралы айтылғанда қолдарын жайып, жоғары созып, жағымды эмоцияларға бөленуге ынтыландыру; күн туралы алғашқы ұғымдарды қалыптастыру. Педагог балаларға қимылдарды көрсетіп жатады, балалар оның соңынан қайталайды. Алтын күнге ұқсайық, Қолдарды кел созайық. Қолдарымыз - шуақтар, Жайылады жан-жаққа. Еңбекке баулу тапсырмалары: балаларды</p>	<p>Аспанды бақылау. (қоршаған ортамен танысу, сөйлеуді дамыту, көркемсөз) Мақсат-міндеттері. Балаларға аспанның жоғарыда шатырға ұқсап тұрғанын, оның түсін атап айта білу, аспанның таза немесе бұлтты болғанын байқау қабілеттерін бекіту; зейінін, түйсігін дамыту. Тап-таза көгілдір алаң, Бұл жердің шатыры - аспан. Аспан - күннің мекені, Жұлдыздар мекені. Еңбекке баулу тапсырмалары: балаларды ағаштан түсіп қалған құрғақ бұтақтарды жинауға шақыру. Мақсат-міндеттері. Балаларды ересектің үлгісіне еріп, қарапайым еңбек әрекеттерін жасауға машықтандыру; топтастырымен бірге әрекет етуге баулу; шыдамдылыққа тәрбиелеу. "Ұшақтар" қимылды ойыны. (дене шынықтыру) Мақсат-міндеттері. Балаларды ұшақ көлігін елестетіп, қолдарын жан-</p>
---------------	--	---	---	--	---

	<p>тәрбиелеу. "Бұлттар ұқсап ұшайық" қимылды ойыны. (дене шынықтыру) Мақсат-міндеттері. Балаларға бір бағыттан екінші көрсетілген бағытқа қарай жүгіруді үйрету. - Балалар, мен желмін, сендер бұлттарсыңдар. - Мен "Қатты жел соқты!" деген кезде, сендер мен көрсеткен жерге бұлттар ұқсап "ұшасыңдар". "Аюдың орманында" қимылды жаттығу. (дене шынықтыру) Мақсат-міндеттері. Балалардың бір-біріне қақтығысып қалмай, аяқтарды кең қалыпта ұстап, жүгіру дағдысын қалыптастыру.</p>	<p>үлгісіне еріп, қарапайым еңбек әрекеттерін жасауға машықтандыру; топтастырымен бірге әрекет етуге баулу; тазалық сақтау әдетін дамыту. "Мысық пен тышқандар" қимылды ойыны. Мақсат-міндеттері. Балаларды сигналмен қозғалу әдебіне үйрету; жан-жаққа шашылып жүгіру қабілетін қалыптастыру; ептілікке, жылдамдылыққа, шапшаңдыққа тәрбиелеу. Педагог балалар үшін "тышқандардың іні" орнын белгілеп қояды. - Балалар, сендер тышқандарсыңдар. Тышқандар інде тыныш отырады. Тышқандар аулаға шығып ойнайды. - Тышқандар жүгіріп ойнай ма? Көрсетейікші. Тамаша!</p>	<p>әрекет етуге баулу; шыдамдылыққа тәрбиелеу. "Саппен жүру жаттығуы". (дене шынықтыру, сөйлеуді дамыту) Мақсат-міндеттері. Балалардың сапта түзу бағытпен жүріп, екі аяқпен секіріп, алға жылжу қабілеттерін жетілдіру, тепе-теңдікті сақтау қабілеттерін дамыту, бұлшық еттерін шынықтыру. Педагог балаларды көркемсөзбен арқылы қимылдарға ынталандырады. Алдымызда ұзынша Жайылып тұр жолақша. Топ-топ етіп басайық, Қадам басып барайық. Секіреміз оп-оп! Біз жүреміз топ боп. Д. Ахметова "Әткеншек" қимылды ойыны. (дене шынықтыру) Мақсат-міндеттері.</p>	<p>сұхбатхананы құрғақ жапырақтардан тазалауға шақыру. Мақсат-міндеттері. Балаларды қарапайым еңбек әрекеттерін жасауға машықтандыру; тазалыққа, еңбексүйгіштікке тәрбиелеу. "Сары күнге ұқсап" қимылды жаттығуы. (дене шынықтыру) Мақсат-міндеттері. Балаларды айтылған сөздердің ырғағына сай қимылдауға, педагогтің көрсетуіне еліктеуге үйрету, жағымды эмоцияларға бөлену қабілеттерін қалыптастыру. Сары күнге ұқсап (қол белде, басты оңға-солға бұру), Біз жүреміз "сап-сап" (шапалақтау). Бұлт келсе қап-тап (жұдырықты кеуденің алдына айналдыру), Жаңбыр жауар "там-там" (алақанды</p>	<p>жаққа жайып, түрлі бағыттарға жүгіру және белгілі жерде тоқтай білу дағдыларын дамыту; зеректікке, шапшаңдыққа баулу. Педагог балаларға ұшақтың таңбалауыштарын таратады. - Балалар - біздің ұшақтар тұратын әуежай алаңы. Ұшақтар "у-у-у" деп дыбыстап, аспанға көтеріліп ұшады, ал содан кейін өз алаңына қайтады. - Мен "Ұшақтар, ұшыңдар!" дегенде сендер ұшақтарды жүргізіп, аспанда ұшып жүресіңдер. - "Ұшақтар, алаңға!" дегенде менің жаныма жиналасыңдар, жерге шоқайып отырасыңдар. Келістік пе? Бастайық! Қане, ұшақтар, ұшыңдар! Қолдарымызды жан-жаққа жаямыз, "у-у-у!" Біраздан кейін педагог балаларды алаңға шақырады, жүгірудегі қауіпсіздікті қадағалайды. Ойын екі рет жүргізіледі. "Көлшіктен өт" қимылды жаттығуы. (дене шынықтыру)</p>
--	---	---	---	--	---

		<p>- Балалар, тышқандар мысықтан қорқады. Мысық келгенде тышқандар індеріне қарай тұра қашады. Олар інге тығылып қалады.</p> <p>- Қанекей, балалар, орындарымызға барып отырайықшы. Педагог көркемсөзді қолданады.</p> <p>Тышқандар інге сыймайды, Тесіктерден сығалайды.</p> <p>Ешкім жоқ болса олар Аулаға шығып ойнайды.</p> <p>"Ирелеңдеген жолдармен" ойын жаттығуы.</p> <p>Мақсат-міндеттері. Асфальт бетіне салынған (жерде жатқан арқан бойымен) ирелеңдеген сызықтардың бойымен жүруге жаттықтыру; арақашықты сақтауға баулу.</p> <p>Ай-ай-ай! Тышқандар-ай,</p>	<p>Балаларды шеңберге тұрып, тақпақ сөздеріне сай қимылдай білу қабілетін қалыптастыру.</p> <p>Бір жоғары, бір төмен, Күні бойы тербелем. Әткеншек-ау, Әткеншек, Айнала бер бізбенен.</p>	<p>саусақпен соғу).</p> <p>"Өз орныңды тап" қимылды ойыны. (дене шынықтыру)</p> <p>Мақсат-міндеттері. Балаларды сапға (түзу сызық, жіп бойына) сигнал бойынша тізілуге, сигнал бойынша жан-жаққа шашырап жүгіруге дағдыландыру; зейінді болуға, шапшаңдыққа, достыққа тәрбиелеу.</p>	<p>Мақсат-міндеттері. Балаларды бір орнынан ұзындыққа екі аяқпен алға секіре білу қабілетін қалыптастыру; тепе-теңдік, ептілік, көзбен мөлшерлеу сезімдерін дамыту.</p>
--	--	--	---	---	---


		<p>Жақындап қалды мысық та, Шеңберден асыңдар, Қашыңдар! Д. Ахметова Педагог соңғы жолдарды айтқанда ойыншық мысықты қолға ұстап тұрады. Балалардың бір- біріне соғылмауын қадағалау керек. Ойын екі рет ойнатылуы мүмкін.</p>			
Серуеннен оралу	Өз шкафын белгі бойынша тауып алуды, өз киімін өзі шешуді, өз қажеттері жайында айтуды үйрету. (дербес қимыл әрекеті)				
Түскі ас	<p>Тамақтану кезінде баланың көңілді болуын қадағалау. Көркемсөз. Қасықтарымыз біздің, Таңқалдырар барлығын! Қасықтарым сиқырлы, Тауысады тағамды. Міне, дәмді тағам! Міне, дәмді ас! Қасық түк те қалдырмас! Балалардың беті-қолдарын жуғызу, таңғы асқа отырғызу. Мақсат-міндеттері: ас ішу мәдениетімен таныстыру; қасық, шанышқыны дұрыс қолдануды үйрету; тамақтанғанда сөйлемеді әдетке айналдыру. (мәдени-гигиеналық дағдылар, көркемсөз)</p>				
Күндізгі ұйқы	<p>Белгілі іс-әрекеттерді орындау арқылы (дәретханаға бару, жуыну, киімдерді бүктеу) ұйқыға өз бетінше дайындалу дағдыларын қалыптастыру. Ұйқыға дайындалу. Жастыққа басыңды қоя ғой, Тәп-тәтті ұйқыға бата ғой.</p>				

<p>Бірте-бірте тұрғызу, сауықтыру шаралары</p>	<p>"Күннің оянуы". "Күн осылай оянады". Бастапқы қалып: жүресінен отыру, қолды төмен түсіру. (Баяу тұру, әр сөзге қолды алдыға, жоғарыға көтеру.) "Жоғары, жоғары, жоғары ". Бастапқы қалып: тігінен тұру, қолды екі жаққа жіберу. (Денені төмен еңкейту, қол тіздеде, бастапқы қалыпқа келу.) "Түнге қарай күн батады". Бастапқы қалып: дәл солай. (Жүресінен отыру, қолды түсіру.) "Төмен, төмен, төмен". Бастапқы қалып: жүресінен отыру, қолды түсіру (Басты төмен, жоғары, төмен еңкейту.) "Тамаша, тамаша!". Бастапқы қалып: тұру. (Қол шапалақтау.) "Күн күлімдеді". Бастапқы қалып: тұру, қол белде. (Денені оңға-солға бұру.) "Күн астында тамаша өмір сүреміз". Бастапқы қалып: дәл солай. (Бір орында бір жаққа айналу, кейін екінші жаққа қайталау.) (2 рет қайталау) жолдармен жүру. "Денсаулық" (Бедерлі тақтай, уқалау жолақшалары, шөптер.) Мақсаты: алғашқы мәдени-гигиеналық дағдыларды орындауға жаттықтыру. "Мөлдір су". Сылдыр, сылдыр, сылдыр су, Мөлдір суға бетінді жу. Жуса таза болады, Беті-қолың, маңдайың. (мәдени-гигиеналық дағдылар, дербес әрекет, дене шынықтыру)</p>				
<p>Бесін ас</p>	<p>Тамақты асықпай шайнап, шашпай-төкпей жеуге тәрбиелеу. Ұқыптылық дағдыларын қалыптастыру. Майлықты қолдануды үйрету. "Қонжық тамақтануды қалай үйренді?" ойын жағдаяты. (мәдени-гигиеналық дағдылар, дербес әрекет)</p>				
<p>Балалардың дербес әрекеті (баяу қимылды ойындар, үстел үсті ойындары, бейнелеу әрекеті, кітаптар қарау және тағы басқа әрекеттер)</p>	<p>Көркемсөзді мәнерлеп оқу. "Әлди, әлди!" Мақсат-міндеттері. Балаларды педагогтің соңынан тақпақты мәнерлеп оқуға ынталандыру, жағымды эмоцияларға бөленуге ынталандыру.</p>	<p>"Ғажайып дорба" дидактикалық ойыны. Мақсат-міндеттері. Балаларды түрлі ойыншықтар мен заттарды атауға жаттықтыру, олардың жарылатыны жөнінде қолмен ұстап, сипап көру</p>	<p>Құрастырудан ойын-жаттығу "Ақтөс күшіктің үйшігі". Мақсат-міндеттері. Балаларды кірпіш пен призmanın қасиеттерімен таныстыру; оқу қызметінде құрастыру тәсілдерімен: саусақпен сипау, үлгі бойынша қалыптарға орналастырумен таныстыру; кірпішті көлденең қойып, призмань кірпіштердің үстіне қою икемділіктерін</p>	<p>"Не, қалай дыбыстайды?" ойыны. Мақсат-міндеттері. Жануарлардың суреттерін дауыстарымен сәйкестендіруді үйрету. "Алма" ертегісін әңгімелеп беру. Мақсат-міндеттері.</p>	<p>Саусақ жаттығуы. "Домалайды, домалайды". Мақсат-міндеттері. Балаларды сөздерді саусақ қимылдарымен қайталауға ынталандыру; қуанышқа бөлену қабілеттерін, түйсіктерін дамыту. Домалайды, домалайды, (жұдырықтарын</p>

	<p>Құралдар: қуыршақтар, кейіпкер ойыншықтар. <i>С. Әлімқұлов "Әлди, әлди!"</i> Әлди, әлди, бөпешім, Ән сап берем, келе ғой. Жыламашы, көкешім, Жұбатқанға көне ғой.</p> <p>Ұйқың келсе, бөлейін, Тербетейін есікке, Қаз-қаз басшы, көрейін, Барып келші есікке. (көркем әдебиет)</p>	<p>арқылы ұғымдарын қалыптастыру. Құралдар: дорба, дорбаға салынған әртүрлі ойыншықтар мен заттар. (сөйлеуді дамыту)</p>	<p>қалыптастыру; педагогтің үлгісіне сай құрылыс нысанын жасауға жаттықтыру. Балалардың кірпіш пен призманың қасиеттерін қабылдау қабілеттерін қалыптастыру; қолдың ұсақ моторикасын, зейіні мен танымын, байқағыштығын дамыту. Құрылыс нәтижесімен ойнату. "Ойыншықтар үйшіктерге тығылып қалды". Мақсат-міндеттері. Күшікті үйге жасыруды үйрету. "Пішіндер" атты мультфильмін көру. Мақсат-міндеттері. Балалардың пішіндер туралы ұғымдарының қалыптасуына мүмкіндік жасау, қоршаған заттардың қасиеттерін байқауға қызықтыру. (сенсорика, танымдық дағдылар)</p>	<p>Балаларды ертегімен қайта таныстыру, кейіпкерлердің әрекеттеріне эмоционалды жауап беруге ынталандыру. Құралдар: ертегіні үстел (немесе саусақ) театры арқылы қойылымға қажет кейіпкерлердің кескіндері (саусақ ойыншықтары), тіреушелер, шымылдық. (көркем әдебиет)</p>	<p>айналдыру) Орнында тұрып қалмайды. (саусақпен бұлғау) Оң жақ қолмен ұстап ал, (оң жаққа бұрылып, шапалақтау) Сол жақ қолмен ұстап ал. (сол жаққа бұрылып, шапалақтау) Отырып ұстайсың ба? (шоқайып отыру, шапалақтау) Айналып ұстайсың ба? (тұру, айналу) Ұстатпайды (саусақты шошайту) Домалайды. (жұдырықтарын айналдыру) Д. Ахметова (сөйлеуді дамыту)</p>
--	--	---	---	--	---

<p>Балалармен жеке жұмыс</p>	<p>С. Әлімқұлов "Әлди, әлди!" Әлди, әлди, бөпешім, Ән сап берем, келе ғой. Жыламашы, көкешім, Жұбатқанға көне ғой.</p> <p>Ұйқың келсе, бөлейін, Тербетейін есікке, Қаз-қаз басшы, көрейін, Барып келші есікке. (сөйлеуді дамыту)</p>	<p>"Шарлар". Мақсат-міндеттері. Ермексаздан көлемі ұсақ кесектерді үзіп, шарларды илеу амалын игерту. (мүсіндеу)</p>	<p>"Сары күнге ұқсап" қимыл жаттығуы. Сары күнге ұқ-сап, Біз жүреміз "сап-сап". Бұлт келсе қап-тап, Жаңбыр жауар "там-там". (сөйлеуді дамыту, дене шынықтыру)</p>	<p>Х. Ерғалиев, М. Әлімбаев "Мөлдір су" (орыс тілінен аударма). Сен менің бетім жу. Отты көзім ойнасын, Екі бетім жайнасын. Күлкі кетпей ернімнен, Тісім тастан таймасын! (көркем әдебиет)</p>	<p>"Сылдырмақ" тақпағын мәнерлеп оқу. Сылдырмақты соқпақ, Қолға алдық "тоқ-тақ". Жаңа жылды күттік, Тоқылдаттық "тук-тук". Д. Ахметова (сөйлеуді дамыту)</p>
<p>Серуенге дайындық</p>	<p>"Киімді бүктеуді үйренеміз" ойын жаттығуы. Мақсат-міндеттері: киімді дұрыс бүктеу біліктерін қалыптастыру; балаларға өз киімдерін тануды, атауды, өз шкафын белгісі (суреті) бойынша табуды үйрету. (мәдени-гигиеналық дағдылар, дербес әрекет)</p>				
<p>Серуеннен оралу</p>	<p>Өз шкафын белгі бойынша тауып алуды, өз киімін өзі шешуді, өз қажеттері жайында айтуды үйрету. (дербес қимыл әрекеті)</p>				

<p>Кешкі ас</p>	<p>Тамақтану кезінде баланың көңілді болуына жағдай жасау. Көркемсөз. Қасықтарымыз біздің, Таңғалдырды барлығын! Қасықтарым сиқырлы, Тауысады тағамды. Міне, дәмді тағам! Міне, дәмді ас! Қасық түк те қалдырмас! Балалардың беті-қолдарын жуғызу, таңғы асқа отырғызу. Мақсат-міндеттері: ас ішу мәдениетімен таныстыру; қасық пен шанышқыны дұрыс қолдануды үйрету; тамақтанғанда сөйлемеді әдетке айналдыру. (мәдени-гигиеналық дағдылар, көркемсөз)</p>
<p>Балалардың дербес әрекеті (баяу қимылды ойындар, үстел үсті ойындары, бейнелеу әрекеті, кітаптар қарау және тағы басқа әрекеттер)</p>	<p>Кітап бұрышында: өткен тақырыптар бойынша суреттерді қарау, сипаттау; ертегілерді есте жаңғырту, кейіпкерлердің сөздерін қайталау. (коммуникативті дағдылар, сөйлеуді дамыту, көркем әдебиет) Қиылған бөліктерді тұтас суретке жинау ойындары (2-4 бөлік). (сенсорика) Ұяшықтарға пішіндерді салу ойындары. Бауы байланатын ойыншықтармен ойындар. Мақсат-міндеттері: қолдың ұсақ моторикасын, ойлау, зейін қабілеттерін дамыту. Ойын "Пирамиданы құраймыз". Мақсат-міндеттері: қолдың ұсақ моторикасын, қабылдау, ойлау, сөйлеу тілін дамыту. Түрлі түсті шеңберлерден, Пирамида құраймын, Ең үстіңгі түсті алып, Қайта кілемге шашамын. Ән салу жаттығулары: ертегі кейіпкерлері туралы ән салуға шақыру. Сылдырмақпен ойын. (музыка) Өнер бұрышында ертегі кейіпкерлері суретін бояу, мүсіндеу, жапсыру, құрастыру. (шығармашылық дағдылар) Н. Әлімқұловтың "Ойыншықтар" өлеңін драматизациялау. Мақсат-міндеттері: балалармен өлең жолдарын еске түсіру; өлеңнің бір шумағын есте сақтауға көмектесу; тәрбиешінің өлең оқығанда балалардың сөздерді (жарты дауыста) қайталауға талпыныстарын ынталандыру.</p>
<p>Балалардың үйге қайтуы (ата-аналарға кеңес)</p>	<p>Әңгімелесу: "Саусақ жаттығулары және баланың сөйлеу тілін дамыту", "Баланың жағымды эмоцияларын дамытудың маңызы", "Үйде ғажайып сәттерін ұйымдастыру жолдары".</p>

күні; 25.11.22 ж.
Тексерілді: Әдіскер 

ТӘРБИЕЛЕУ-БІЛІМ БЕРУ ПРОЦЕСІНІҢ ЦИКЛОГРАММАСЫ					
Білім беру ұйымы	№9 «Бәйтерек бөбекжайы»				
Топ/сынып	Кіші топ				
Топтың реттік саны,	№2 «Күншуақ»				
Балалардың жасы	2 жасар балалар				
Педагогтің аты-жөні	Альмуратова Камар Абдуллақызы				
Жоспардың құрылу кезеңі	28.11- 02.12.2022 ж. Қайталау				
Апта күндері	Дүйсенбі	Сейсенбі	Сәрсенбі	Бейсенбі	Жұма
	28.11.2022	29.11.2022	30.11.2022	01.12.2023	02.12.2023
Күн тәртібі					
Балаларды қабылдау	Таңғы сүзгі: балалардың терісін, дене қызуын, сыртқы көрінісін тексеру. Балаларды жақсы көңіл күймен қарсы алу және оларға қолайлы жағдай жасау. Баланың көңіл күйін, оның жеке пікірін, қызығушылығын анықтау. (сөйлеуді дамыту)				
Ата-аналармен әңгімелесу, кеңес беру	Әңгімелесу: "Балаға қыс мезгілінің негізгі құбылыстарын байқатудың маңызы", "Балаға сұрақ қою және сөйлеуді дамыту", "Жыл мезгілдері туралы әңгімелеу".				

<p>Балалардың дербес әрекеті (баяу қимылды ойындар, үстел үсті ойындары, бейнелеу әрекеті, кітаптар қарау және тағы басқа әрекеттер)</p>	<p>"Еңбекке баулу" Мақсат-міндеттері. Ойын бұрыштарында тұрған ойыншықтардың біреуімен ойнау туралы қалауын айтуды, көрсетуді, оны атауды үйрету, ойыннан кейін өз орнына жинауға ынталандыру, мақтау.</p>	<p>"Еңбекке баулу" Мақсат-міндеттері. Табиғат бұрышындағы балықтарға жем беруге шақыру (денсаулықтарына рұқсатты ескеру); балықтардың су астындағы тіршілігін бақылауға ынталандыру; қамқорлыққа тәрбиелеу.</p>	<p>"Еңбекке баулу" Мақсат-міндеттері. Табиғат бұрышындағы өсімдіктердің сарғайып қалған жапырақтарын үзіп алып тастауды және суару үлгісін көрсету.</p>	<p>"Еңбекке баулу" Мақсат-міндеттері. Жуыну бөлмесінде жуыну әдебінің үлгісін көрсету; қолдарын сабындауға көмектесу, қолды су ағымы астына өздігінен қоюды қадағалау; қолды сүлгімен сүртуді көрсету; тазалықты сақтау қажеттілігі туралы түсіндіру; орамал ілетін орынды немесе оның суретін көрсету.</p>	<p>"Еңбекке баулу" Мақсат-міндеттері. Үстел ойындары бұрышында сөренің шаңын сүрту және ойыннан кейін, бөлшектерді орнына салудың үлгісін көрсету; ойыншықтармен ойнағанда тазалық сақтау керектігі туралы түсіндіру.</p>
---	--	---	---	---	---

	<p>Саусақ жаттығуы. "Алақай! Алақай!" Мақсат-міндеттері. Балаларға қыс туралы суретке (ауладағы қардың жауғанына) қарап, көркем сөзді педеготен кейін қайталап айтып, жаттығу жасауды үйрету; тілін, қолдың ұсақ моторикасын дамыту; жағымды әсер алу дағдыларына машықтау. Алақай! Алақай! (шапалақтау) Келді суық қыс міне (алақанды уқалау), Біз далаға шығамыз (саусақтарды қимылдату), Жаттығу жасаймыз (шапалақтау), Бір-екі! Бір-екі! (жұдырықты тую және ашу) Қарды қағып, бір-екі (қолды қағу). (сөйлеуді дамыту)</p>	<p>"Қолғап" қимылды жаттығуы. Мақсат-міндеттері. Балаларға педагогтің соңынан көркемсөз жолдарының ырғағы мен мазмұнына сай қимылдарды жасап, жағымды көңіл күйге бөленуді үйрету; қолдың ұсақ моторикасын, еске сақтау қабілетін дамыту. - Балалар, қазір қолғаптарымызбен әдемі жаттығулар жасап, бәріміз бірге ойнап көрейік. Қане, қолғапты киеміз, (алақандарды бір-біріне уқалау) Бір қолды салып көреміз, (бір қолмен екіншісін сипау) Екінші жұп қолғапты (екінші қолымен бірінші қолды сипау) Киіп алсақ жарап тұр. (алақандарды ары-бері қозғау) (сөйлеуді дамыту, дене шынықтыру)</p>	<p>"Аулаға қыс келді" тақпағын мәнерлеп оқу, қимыл жаттығуы. Мақсат-міндеттері. Балалардың қыс мезгілі туралы ұғымдарын қалыптастыру; қардың жауғанына қарап, қыс туралы тақпақты педагогтің соңынан мәнерлеп айтуға ынталандыру. Аулаға қыс келді, Қыс келді, Қыс келді. Қар шатырға түседі, Қар ағашқа түседі, Қар жерге қарай төменге, Бұлттан баяу түседі. Қарлар - жеңіл нүктелер, Көрінбейді бұлт пен жер. Түсіп жатыр, Түсіп жатыр, Аппақ көрпе жауып жатыр. Д. Ахметова (сөйлеуді дамыту, көркем әдебиет, дене шынықтыру)</p>	<p>"Қарды ұшырайық" тыныс алу жаттығуы (мақтаны қолдану). Мақсат-міндеттері. Балалардың тыныс алу жүйесін дамыту; қардың қасиеті жөнінде алғашқы ұғымдарды қалыптастыру; жасалып жатқан жаттығудан жағымды әсер алуға баулу. Алғашында педагог балаларға жаттығуды жасау үлгісін көрсетеді: мақта мамығын ашылған алақанға салып, оған үздіксіз үрлейді. - Балалар, мамық қарды ұшырайықшы. Мен алақанымды ашамын, оған үздіксіз үрлеймін. - Қарға не болды? - Иә, қар ұшып кетті. Қ. Мырза Әли "Қар". Ұзақ уақыт қалықтар, Жау, жау енді, Мамық қар! Педагог баланың әрқайсына мақта кесегін (мамығын), алақанына салатындай көлемде береді. Жаттығуды ұзаққа созу қажет емес. (сөйлеуді дамыту, дене шынықтыру)</p>	<p>"Балықты аулаймыз" үстел ойыны. Мақсат-міндеттері. Баланың көзбен мөлшерлеуін, қолдың ұсақ моторикасын дамыту. Педагог үстелдің бетіне сопақша пішінді қатты қағаздан көлдің пішінін қиып, баланың алдына салады, оның бетіне әртүрлі балықтардың кескіндерін үлестіріп салып қояды. Әрбір балықтың денесінде кез келген геометриялық пішіннің ойығы болады. Балалардың қолында әртүрлі геометриялық пішіндер жинағы жатады. Балалар кез келген балықтың үстіне тура келетін пішінді тауып салса, оны аулап алды деп саналады. (сенсорика)</p>
--	---	---	---	---	--

<p>Таңертеңгі жаттығу</p>	<p>Жалпы дамытушы жаттығулар</p> <p>1. Бастапқы қалып: негізгі тұрыс. Бір-біріне қарап, барлығы қол ұстасып тұру. 1-1 қолды екі жаққа созу "Табиғат тамаша!" деп айту. 1-2 қолды жоғары көтеру, аяқтың ұшымен тұру "Күн қандай әдемі!" деп айту, демді ішке тарту; қолды екі жаққа созу "Табиғат тамаша!" деп айту. Бастапқы қалыпқа келу (3 рет орындау).</p> <p>2. Бастапқы қалып: қолды алға созу, қашықтықта бір-біріне теріс қарап тұру, аяқ, иық деңгейімен бірдей. 2-1 қолды жібермей ұстау, оңға бұрылу "Күндей күлімдейік!" деп айту. 2-2 солға бұрылып, "Күндей күлімдейік!" деп айту. Бастапқы қалыпқа келу (4 рет орындау). Бастапқы қалып: қолды алға созу, қашықтықтан бір-біріне қарап тұру, аяқ иық деңгейімен бірдей. 3-1 қолды жібермей ұстап тұрып, бірінші жұп секіреді. "Секіреміз доптай!" деп айту. 3-2 қолды жібермей екінші жұп секіреді, "Секіреміз доптай!" деп айту. Бастапқы қалыпқа келу (4 рет орындау). (мәдени-гигиеналық дағдылар, дербес әрекет)</p>
<p>Таңғы ас</p>	<p>Балалардың тәбетін ашу, өздігінен тамақтануға ынталандыру. Дастарқанның әдемісін-ай, Тағамның (ботқаның, көженің, сорпаның, қуырдақтың) дәмдісін-ай. Тамақты тауысқан балақай Ең күшті болады. Пай, пай! (мәдени-гигиеналық дағдылар, көркемсөз)</p>
<p>Ұйымдастырылған іс-әрекетке дайындық</p>	<p>Балалардың жағымды көңіл күйлерін қалыптастыру. Ұйымдастырылған іс-әрекетіне жағымды эмоциялық ахуалда ауысу үшін бәсеңдеу дыбыста салмақты әуенжазбасын қосу. Қыс келді! Ду қол шапалақ! Қыстың тоны аппақ! Аппақ аула, Қуанады бала. Қыс келді! Ду қол шапалақ! Д. Ахметова (сөйлеуді дамыту)</p>

<p>Білім беру ұйымының кестесі бойынша ұйымдастырылған іс-әрекет</p>	<p>1.Дене шынықтыру Маман жоспарымен</p> <p>2.Сурет салудан ойын-жаттығу "Аппақ қар". Мақсат-міндеттері. Балаларға қылқаламды үш саусақпен ұстап, оның түгін бояуға малып, алдын ала боялып қойған көк түс алаңын қылқаламның ұшымен біркелкі қимылдармен, нүктелі дақтармен толық бояуды үйрету; қылқалам түгіндегі бояудың бітуін бақылап, бояуға қайта малу амалын қолдануға дағдыландыру; қылқалам қалдырып жатқан "нүктелерді" балалардың бос жерлерге қайта салып отыруын қадағалау; сурет аяқталған соң қылқаламды тіреушеге тіреп қоюға жаттықтыру; қыс мезгілі туралы түсінік беру.</p>	<p>1.Мүсіндеуден ойын-жаттығу "Қар". Мақсат-міндеттері. Балаларға ермексаздың тұтас бір бөлігін алақанда айналдыра илеп, домалақ пішін жасауды үйрету; алақанда мүсіндеу тәсілдерін жаттықтыру; ойын барысында қардың қасиеттері туралы түсінік беру. Мүсіндеу арқылы қолдың ұсақ моторикасын, түс пен пішінді қабылдауын, байқағыштығы мен зейінін дамыту. Балалардың ермексаздан мүсіндерді мүсіндеуге қызығушылықтарын ояту; құрдастармен ойын ойнау кезінде өз-өзіне сенімді болуға тәрбиелеу. Ауада мүсіндеу жаттығуы. Мақсат-міндеттері. Қар кесегін шартты түрде ауада илеуді көрсету.</p>	<p>1.Қоршаған ортамен танысудан ойын-жаттығу "Алақай, қыс келді!" Мақсат-міндеттері. Балаларда қыс мезгілі туралы негізгі ұғымдарды қалыптастыру; қыс мезгіліне тән табиғат құбылыстармен таныстырып, қыс айларының адам өміріне пайдалы ықпалы туралы түсініктер негізін қалыптастыру. "Биіктен төмен тізбек" дамытушы ойын рефлексиясы. Мақсат-міндеттері. Заттардың биіктігін салыстыруды үйрету</p> <p>2.Дене шынықтыру Маман жоспарымен</p>	<p>1."Қоян қайда?" дамытушы ойыны. Мақсат-міндеттері. Балаларға қоян ойыншығының қайда жасырынғанын байқату, отырған орнын "эне", "міне", "анда", "бұнда" "бар", "жоқ" сөздерін қолдануға ынталандыру; жағымды әсер алуға мүмкіндік жасау. Шарты: ойын бөлмесінде жасырынған қоянның орнын сілтеу есімдіктерін қолданып айту. - Балалар, бізге қонаққа қоян келді. - Қоян бізбен ойнағысы келеді. - Ол жасырынса, тауып алу керекпіз. Мен "Қоян қайда?" деп сұрасам, оны "эне", "міне", "анда" сияқты жауаптар қайтарамыз. Қоян қорқақ, Ұзын құлақ. Сүр қоян. 2.Дене шынықтыру. Маман жоспарымен</p>	<p>Сенсорикадан ойын-жаттығу "Қорқақ қоян". Мақсат-міндеттері. Балаларды біркелкі заттарды ортақ сенсорлық сипаттары бойынша (көлемі, пішіні, түсі) біріктіру қабілетіне үйрету; әртүрлі заттарды ортақ сенсорикалық сипаты, түсі және түрлі топтама қасиеттері мен сапасы бойынша бірін-біріне сәйкестендіруге дағдыландыру. Балалардың сенсорлық эталондарды қабылдап, ажырата білу мүмкіндіктерін арттыру; қолдың ұсақ моторикасын, зейіні мен ақыл-ойын дамыту; жасына сай қарапайым сөйлеу бірліктерін игеру қабілеттерін жетілдіру.</p> <p>2.Музыка Маман жоспарымен</p>
---	--	---	---	--	--

2- таңғы ас	Тағамның атауын есте сақтау, тазалыққа бейімдеу. "Тәбетіміз ашылды. Ас болсын!" (мәдени-гигиеналық дағдылар, сөйлеуді дамыту, көркемсөзді қайталау)				
Серуенге дайындық	Балаларға өз киімдерін тануды, атауды, өз шкафын таңбалауыш арқылы табуды үйрету. (мәдени-гигиеналық дағдылар, дербес әрекет)				
Серуен	<p>Қарды бақылау (қар жауған алқап). (қоршаған ортамен танысу, сөйлеуді дамыту, көркемсөз) Мақсат-міндеттері. Балалардың қыс мезгілінің ерекше табиғи құбылысының бірі - қарды бақылауға қызығушылықтарын ояту; қардың қайда жатқанына көңіл аударып, оны айтуға ынталандыру. - Балалар, бәрекелді! - Қараңдаршы, балалар, айналада не жатыр? - Иә, айналамызда қар жатыр. - Қар қайда жатыр? Қар жерде жатыр. Жарайсыңдар! <i>Т. Шонаев "Қар".</i> Жауды, міне, қар</p>	<p>Қарды бақылау (қар жауған алқап). (қоршаған ортамен танысу, сөйлеуді дамыту) Мақсат-міндеттері. Балалардың қыс мезгілінің ерекше табиғи құбылысының бірі - қарды бақылауға қызығушылықтарын ояту; қардың қайда жатқанына көңіл аударып, оны айтуға ынталандыру. - Балалар, бәрекелді! - Қараңдаршы, балалар, айналада не жатыр? - Иә, ақ қар жатыр. - Ақ қар қайда жатыр? - Айналаның бәрі аппақ. Не болған мына далаға? Ағаштар аппақ тонда, Бұталар аппақ</p>	<p>Бұлтты аспанды бақылау. (қоршаған ортамен танысу, сөйлеуді дамыту, көркемсөз) Мақсат-міндеттері. Балаларға бұлтты күн туралы ұғымдар беру, аспанның түсі сұр екенін байқату, бұлттар сұрланса қар жаууы ықтималдығын байқату. - Балалар, аспанға қараңдаршы. - Аспанның түсі көгілдір ме? - Аспанның түсі сұр. - Аспан сұр болса, қар жауады. Көк аспанды жаулайды Қалың сұр бұлттар. Бір жауса тоқтамайды Аппақ жауын, аппақ қар. Д. Ахметова "Шеңберге дәлде" ойын жаттығуы. (дене шынықтыру) Мақсат-міндеттері. Балаларға қапты нысанаға (құм салынған</p>	<p>Қарды бақылау (қардың жерге түсуі). (қоршаған ортамен танысу, сөйлеуді дамыту, көркемсөз) Мақсат-міндеттері. Балалардың назарын қардың жоғарыдан төмен ақырын түсетініне аудару, қардың ақшақарлардан тұратынын, олардың жеңіл мамықтай ұшатынын байқату; зейін, түйсік, ой-қиялын дамыту. <i>Шәймерден Әлдібекұлы "Қар".</i> Ақ мақтадай ұлпа қар Жамылыпты қырқалар. Қалың-қалың тон киіп, Маужырайды шыршалар. - Балалар, байқадыңдар ма? Дала қандай тыныш! Мақсат-міндеттері. Балаларды қарапайым еңбек әрекеттерін жасауға машықтандыру; тазалыққа, еңбексүйгіштікке тәрбиелеу. "Кім тыныш?" қимылды ойыны. (дене шынықтыру) Мақсат-міндеттері. Балаларды бір бағытта тыныш жүру әдебіне үйрету, аяқтың табанын толық басып және</p>	<p>Қысқы ауа райын бақылау. (қоршаған ортамен танысу, сөйлеуді дамыту, көркемсөз) Мақсат-міндеттері. Балаларға қыс мезгілі жөнінде жалпы ұғымдар беру, қыстың ауы райы бұлтты және ашық, суық болуына көңіл аудару, адамдардың жылы киінгенін байқату; зейін, ойлау қабілетін дамыту. - Балалар, айналаға қараңдаршы. Не көріп тұрсыңдар? - Иә, айналада қар жатыр. - Аспанымыз сұр (көгілдір). - Қыста күн суық болады. - Адамдарға жылы киінеді. - Біз нені кідік? Балалар жауап бермей жатса, үстінен көрсете де алады. Қыс мезгілі. Суықта Қар жауады қалықтап. Қар жауады қалыптап, Аппақ қабықпен қаптап. Қыс мезгілі. Аппақ қала. Ақ көшелер. Ақ сала. Аулада тұр аққала. Д. Ахметова.</p>

	appaқ, Айналаның бәрі appaқ. Жасырыпты жолдарды, Тегістепті орларды.	болған, Ақ жолдар ізге толған.	қап) дәлдеп лақтыруды, ептілік, мергендік қасиеттерін дамыту.	аяқтың ұшымен жүріп қимылдау дағдыларын қалыптастыру; сигналға сай	- Иә, аққала да жылы киінді. - Балалар, қоян да жылы ақ тонын киіп алды.
--	---	--------------------------------------	---	--	--

				<p>қозғалуға ынталандыру. - Балалар, аяқтарымызды нық басып, менің соңымнан сайға қарай жүрейік. Сайға қарай адымдаймыз, Түрлі дыбысты тыңдаймыз Көрейік. Бұл қай бұрыш? Тыңдайық. Тыныш ... Тыныш ... - Қанекей, балалар, аяқтың ұшымен тыныш жүрейік ... - Бұл жақта не бар екен? - Тамаша ... Педагог белгілі объектіні тапқандарын айтады, балаларды мақтайды. Жаттығу бірнеше рет өткізіледі, жүру бағыттары ауысады. "Шашылған қарды (доптарды) жинайық" қимылды жаттығуы. (дене шынықтыру) Мақсат-міндеттері рет өткізіледі, жүру бағыттары ауысады. "Шашылған қарды (доптарды) жинайық" қимылды жаттығуы. (дене шынықтыру) Мақсат-міндеттері</p>	
Серуеннен оралу	Өз шкафын белгі бойынша тауып алуды, өз киімін өзі шешуді, өз қажеттері жайында айтуды үйрету. (дербес қимыл әрекеті)				

Түскі ас	Балалардың тәбетін ашу, өздігінен тамақтануға ынталандыру. Дастарқанның әдемісін-ай, Тағамның (ботқаның, көженің, сорпаның, қуырдақтың) дәмдісін-ай. Тамақты тауысқан балақай Ең күшті болады. Пай, пай! (мәдени-гигиеналық дағдылар, көркемсөз)
Күндізгі ұйқы	Тақпақ. Қатты шаршап аяғым, Жүргісі де келмейді. Күні бойы секіріп, Тіпті дамыл көрмейді. Қатты шаршап қалыпты, Демалсын екі аяғым. Тынығып-ап азырақ, Тағы жолға салайын! Ұйықтар алдыңда киімдерн орындық басына ілу дағдыларын бекіту. Әртүрлі түймелеу түрлерін үйретуді жалғастыру.

<p>Бірте-бірте тұрғызу, сауықтыру шаралары</p>	<p>“Ұйқыдан кейінгі шынығу іс-әрекеттері”.</p> <p>Ояну. Тәрбиеші қоңырауды сыңғырлатады. Сыңғырлаған қоңырау, Әркез жанымнан табылар. Қоңыраудың үнінен, Мен ояндым ақыры. Уақытымен үнемі, Жаттығамын жалықпай. Әнші "алтын қоңырау" Сыңғырлайды қалықтай!</p> <p>Кешенді шынығу жаттығулары. “Марғаулар оянады”. (Балаларға төсекте жатып керілуді, арқаны жазып, қолды жоғары созып, бір бүйірден екінші бүйірге бұрылуды ұсыну.) Кіп-кішкене марғаулар, Пырылдайды үнемі. Жайғасыпты кілемде, Оянғысы келмейді. Жалқауланба, марғауым, Қандай сенің таңдауың. Бойыңды жаз, керіліп, Қалғандайсың керіліп. Жеңіл уқалау. (Қол және аяқ саусақтарын жоғары қарай уқалау, белді, арқаны, кеудені жазу.) Аяқ ұшымен жатын бөлмеде жүру. Керілдік, жылдам тұрдық, Аяқтың ұшымен жүгірдік... “Денсаулық жолдарымен” жүру. “Топ, топ, топ,” адымдайды біздің аяқ. (мәдени-гигиеналық дағдылар, көркемсөз, дене шынықтыру)</p>
---	---

Бесін ас	<p>"Қолды сабындау және түзу қимылдармен жууды үйретуді жалғастыру, қолды жуғаннан кейін сығуды үйрету. Қолдарын өз орамалдарымен сүртіп, орнына ілу дағдысын бекіту. "Балалар қолдарын жуады" тақырыбы бойынша иллюстрацияларды қарастыру және сол бойынша әңгімелесу.</p> <p>"Біз қолымызды қалай жуамыз?" дидактикалық ойыны.</p> <p>Мақсат-міндеттері: қолды жуу дағдысын жетілдіру.</p> <p>Жаттамақ оқу: "Мөлдір су".</p> <p>(мәдени-гигиеналық дағдылар, дербес әрекет)</p>
-----------------	--


<p>Балалардың дербес әрекеті (баяу қимылды ойындар, үстел үсті ойындары, бейнелеу әрекеті, кітаптар қарау және тағы басқа әрекеттер)</p>	<p>"Пішіндер алқасы" дамытушы ойыны. Мақсат-міндеттері. Балаларды көрсетілген үлгіге қарап, геометриялық пішіндерден өздеріне де сондай тізбекті құрастыруға ынталандыру; геометриялық пішіндер туралы ұғымдарды тиянақтау, есте сақтау, көзбен қабылдау қабілеттерін, қолдың ұсақ моторикасын дамыту; өздері қол жеткізген нәтижені көруді, оған қуануды үйрету. - Балалар, қазір сендер мына тізбекте пішіндер қалай орналасқанына қарап, өз кілемдеріңе солай саласыңдар. Педагог әрбір балаға бөлек пішіндер тізбегін ұсынады. "қызыл үшбұрыш" + "көк үшбұрыш" + "сары үшбұрыш" + "жасыл үшбұрыш" "қызыл домалақ" + "көк домалақ" + "сары домалақ" + "жасыл домалақ" "қызыл шаршы" + "көк шаршы" + "сары шаршы" + "жасыл шаршы"</p>	<p>Сенсорикадан ойын-жаттығу "Қорқақ қоян". Мақсат-міндеттері. Балаларды біркелкі заттарды ортақ сенсорлық сипаттары бойынша (көлемі, пішіні, түсі) біріктіру қабілетіне үйрету; әртүрлі заттарды ортақ сенсорикалық сипаты, түсі және түрлі топтама қасиеттері мен сапасы бойынша бірін-біріне сәйкестендіруге дағдыландыру. Балалардың сенсорлық эталондарды қабылдап, ажырата білу мүмкіндіктерін арттыру; қолдың ұсақ моторикасын, зейіні мен ақыл-ойын дамыту; жасына сай қарапайым сөйлеу бірліктерін игеру қабілеттерін жетілдіру. "Қоян қайда тығылды?" дамытушы ойын-жаттығуы. Мақсат-міндеттері. Түстерді ажыратуды бекіту. "Дана қуыршақты серуенге шығарайық" дидактикалық ойыны. Мақсат-міндеттері. Балаларға киім түрлерін атауды, ажыратуды үйрету; киіну рәсіміне баулу; қандай киімді қайда киетіні туралы білімдерін қалыптастыру. Құралдар: қуыршақ, қуыршақтың киім үлгілері немесе заттық суреттер.</p>	<p>"Күн райы" атты мультфильмін көру. Мақсат-міндеттері. Балаларға ауа райының негізгі құбылыстарын байқауды, ажыратуды үйрету; атауларын ынталандыру; ойлау қабілетін дамыту. (сөйлеуді дамыту, қоршаған ортамен танысу)</p>	<p>"Шыршаларды құрастырайық" үстел ойыны. Мақсат-міндеттері. Балаларды үшбұрыштар арқылы шыршаларды құрастыруға ынталандыру; қолдың ұсақ моторикасын, жазықтықты бағдарлау және ойлау қабілеттерін дамыту. Құралдар: үшбұрыштардың ұсақ модельдері (пластик немесе қатпа қағаз). Педагог балаларға шыршаның суретін көрсетіп, оның сұлбасын үшбұрыштардан құрастыруға мүмкіндік береді. Балалар шыршаларды құрастырып болғаннан кейін, педагог үлгіні балалардың жұмыстарымен салыстырады. III. Әлдибекұлы "Қар". Ақ мақтадай ұлпа қар Жамылыпты қыр қарлар. Қалың-қалың тоң киіп, Маужырайды шыршалар. (көркем әдебиет, сенсорика, құрастыру)</p>	<p>"Күн райы" атты мультфильмін көру. Мақсат-міндеттері. Балаларға ауа райының негізгі құбылыстарын байқауды, ажыратуды үйрету; атауларын ынталандыру; ойлау қабілетін дамыту. (сөйлеуді дамыту, қоршаған ортамен танысу)</p>
---	---	--	---	---	---

	Педагог әр баланың тапсырманы орындау тәртібін бақылайды. (сөйлеуді дамыту, сенсорика)	- Балалар, Дана қуыршақты далаға шығару үшін нені кигіземіз? - Қайда кигіземіз? Көрсетіндерші. Балалар кезегімен шығып, педагогтің көмегімен киім үлгілерін атайды, киетін жерін көрсетеді, педагогтің көмегімен киінуді үйренеді. Киім үлгілерінің барлығы айтылып шығуы керек.				
Балалармен жеке жұмыс	Саусақ жаттығуы. "Алақай! Алақай!" Алақай! Алақай! Келді суық қыс міне, Біз далаға шығамыз, Жаттығу жасаймыз, Бір, екі! Бір, екі! Қарды қағып, бір, екі! Д. Ахметова (сөйлеуді дамыту)	Алдымызда ұзынша, Жайылып тұр жолақша. Топ-топ басайық, Бірге жылдам барайық, Секіреміз оп-оп! Біз жүреміз топ боп. Д. Ахметова (сөйлеуді дамыту)	Қоян қорқақ, Ұзын құлақ, Бұта түбінде, Қасқырға көрінбей, Ақ қарда жатыр, Тыныш қана үндемей. Д. Ахметова (сөйлеуді дамыту)	Ш. Әлдибекұлы "Қар". Ақ мақтадай ұлпа қар Жамылыпты қыр қарлар. Қалың-қалың тон киіп, Маужырайды шыршалар. (сөйлеуді дамыту)	"Қар жауды". Мақсат-міндеттері. Ермексаздан ұсақ кесектерді үзіп алу, шарларды илеу амалдарын игерту. (сөйлеуді дамыту)	
Серуенге дайындық	"Киім-кешектер мен аяқ киімді таза ұстау туралы". Мақсат-міндеттері: балаларда мәдени-гигиеналық дағдыларды, өз-өзіне қызмет ету дағдыларын қалыптастыру. Киім-кешектер мен аяқ киімдерді таза ұстаудың маңыздылығы жайлы айту, «тиянақтылық», «ұқыптылық» түсініктерімен таныстыру, киімдегі олқылықты байқауды үйрету. (мәдени-гигиеналық дағдылар, дербес әрекет)					
Серуен	Қарды бақылауды жалғастыру. (қар басқан алқап). (қоршаған ортамен танысу, сөйлеуді дамыту, көркемсөз) Мақсат-міндеттері. Балалардың қысқы қарды	Қарды бақылауды жалғастыру. (қар жауған алқап). (қоршаған ортамен танысу, сөйлеуді дамыту)	Бұлтты аспанды бақылауды жалғастыру. (қоршаған ортамен танысу, сөйлеуді дамыту, көркемсөз) Мақсат-міндеттері.	Қарды бақылауды жалғастыру. (қардың жерге түсуі). (қоршаған ортамен танысу, сөйлеуді дамыту, көркемсөз) Мақсат-міндеттері.	Қысқы күнді бақылауды жалғастыру. (қоршаған ортамен танысу, сөйлеуді дамыту, көркемсөз) Мақсат-міндеттері. Балаларға қыс мезгілі жөнінде жалпы ұғымдар беру, қысқы күннің	

	<p>бақылауға деген қызығушылығын ояту; қардың қайда жатқанына көңіл аударып, ол туралы айтуға ынталандыру.</p> <p>- Балалар, бәрекелді!</p> <p>- Қараңдаршы, балалар, айналада не жатыр?</p> <p>- Иә, бұл қар.</p> <p>- Қар қайда жатыр?</p> <p><i>Т. Шонаев "Қар".</i></p> <p>Жауды, міне, қар аппақ, Айналаның бәрі аппақ. Жасырыпты жолдарды, Тегістепті орларды.</p> <p>Еңбекке баулу тапсырмалары: балаларды сұхбатхана орындықтарын қардан тазалауға шақыру. Мақсат-міндеттері. Балаларды қарапайым еңбек әрекеттерін жасауға машықтандыру; тазалыққа, еңбексүйгіштікке тәрбиелеу.</p> <p>"Біз көңілді баламыз" қимылды жаттығуы. (дене шынықтыру, көркем сөз)</p>	<p>Мақсат-міндеттері. Балалардың қысқы қарды бақылауға деген қызығушылығын ояту; қардың қайда жатқанына көңіл аударып, айтуға ынталандыру.</p> <p>- Балалар, бәрекелді!</p> <p>- Қараңдаршы, балалар, айналада не жатыр?</p> <p>- Иә, бұл айналада қар жатыр.</p> <p>- Қар қайда жатыр?</p> <p>- Айналаның бәрі аппақ.</p> <p>Не болған мына далаға?</p> <p>Ағаштар аппақ тонда, Бұталар аппақ болған, Ақ жолдар ізге толған.</p> <p>Еңбекке баулу тапсырмалары: дамыту.</p>	<p>Балаларға бұлтты күн туралы ұғымдар беру, аспанның түсі сұр екенін байқату, бұлттар сұр болса, қар жаууы ықтималдығын байқату.</p> <p>- Балалар, аспанға қараңдаршы.</p> <p>- Аспанның түсі көгілдір ме?</p> <p>- Аспанның түсі сұр.</p> <p>- Аспан сұр болса, қар жауады.</p> <p>Көк аспанды жаулайды Қалың-қалың сұр бұлттар.</p> <p>Бір жауса тоқтамайды Аппақ жауын, аппақ қар.</p> <p>Д. Ахметова</p>	<p>Балалардың көңілін қардың жоғарыдан төмен ақырын түскеніне аудару, қардың ақшақарлардан тұратынын, оның жеңіл мамықтай ұшқанын байқату; зейін, түйсігін, ой-қиялын дамыту.</p> <p><i>Шәймерден Әлдибекұлы "Қар".</i></p> <p>Ақ мақтадай ұлпа қар Жамылыпты қыр қалар. Қалың-қалың тон киіп, Маужырайды шыршалар.</p> <p>- Балалар, байқадыңдар ма?</p> <p>- Дала қандай тыныш! тыныш жүрейік ...</p> <p>- Бұл жақта не бар екен?</p> <p>- Тамаша ...</p> <p>Педагог белгілі объектіні тапқандарын айтады, балаларды мақтайды. Жаттығу бірнеше рет өткізіледі, жүру бағыттары ауысады.</p>	<p>бұлтты және ашық, суық болуына көңіл аудару, адамдардың жылы киінгенін байқату; зейін, ойлау қабілетін дамыту.</p> <p>- Балалар, айналаға қараңдаршы. Не көріп тұрсыңдар?</p> <p>- Иә, айналада қар жатыр.</p> <p>- Аспанымыз сұр (көгілдір).</p> <p>- Қыста күн суық.</p> <p>- Адамдарға қараңдаршы, балалар, олар жылы киінді.</p> <p>- Біз нені кидік?</p> <p>Балалар жауап бермей жатса, өзінің үстінен көрсете де алады.</p> <p>Қыс мезгілі. Суықта Қар жауады қалықтап. Қар жауады қалыптап, Аппақ қабықпен қаптап. Қыс мезгілі. Аппақ қала. Ақ көшелер. Ақ сала. Ақ көшелер. Ақ сала. Аулада тұр аққала.</p> <p>Д. Ахметова.</p>
--	--	---	---	--	--

	<p>Мақсат-міндеттері. Балаларды белгілі жаттығуларға еліктей білуге машықтандыру, сапта марш ырғағымен адымдап жүруге машықтандыру; жаттығулардан жағымды әсер алуға ынталандыру. Педагог балаларды еркін тұрғызып қоюына болады, қимылдарды көрсетеді. Біз көңілді балалармыз, Қатар-қатармен тұрамыз, Көтеріміз иықты, Бақылаймыз жан-жақты. Жүріп келіп асықпай. Балалар сапқа жиналып, ашық жолмен жүреді. Жаттығу екі рет қайталады.</p>	<p>балаларды учаскедегі орындықтарды қылшақпен қардан тазалауға шақыру. Мақсат-міндеттері. Балаларды ересектің үлгісіне еріп, қарапайым еңбек әрекеттерін жасауға машықтандыру; топтастырымен бірге әрекет етуге, тазалыққа баулу; жағымды эмоцияларды</p>	<p>Еңбекке баулу тапсырмалары: балаларды ағаштан түсіп қалған құрғақ бұтақтарды жинауға шақыру. Мақсат-міндеттері. Балаларды ересектің үлгісіне еріп, қарапайым еңбек әрекеттерін жасауға машықтандыру; топтастырымен бірге әрекет етуге баулу; шыдамдылыққа тәрбиелеу. Шеңберге дәлде" ойын жаттығуы. (дене шынықтыру) Мақсат-міндеттері. Балаларда нысанаға қапты (құм салынған қап) дәлдеп лақтыру, ептілік, мергендік қасиеттерін дамыту</p>	<p>Еңбекке баулу тапсырмалары: балаларды сұхбатхана орындықтарын қардан тазалауға шақыру. Мақсат-міндеттері. Балаларды қарапайым еңбек әрекеттерін жасауға машықтандыру; тазалыққа, еңбек сүйгіштікке" "Шашылған қарды (доптарды) жинайық" қимылды жаттығуы. (дене шынықтыру) Мақсат-міндеттері. Балаларды шапшаңдыққа, дәлдікке, қоршаған кеңістікті бағдарлауға баулу, топтастармен тату ойнауға, достыққа тәрбиелеу.</p>	<p>- Иә, аққала да жылы киінді. - Балалар, қоян да жылы ақ тонын киіп алды. Еңбекке баулу тапсырмалары: балаларды учаскедегі орындықтарды қылшақтармен тазалауға шақыру. Мақсат-міндеттері. Балаларды ересектің үлгісіне еріп, қарапайым еңбек әрекеттерін жасауға машықтандыру; топтастырымен бірге әрекет етуге, тазалыққа баулу; жағымды эмоцияларды дамыту. "Бері шыға ғой, қоян!" қимылды ойыны. (дене шынықтыру) Мақсат-міндеттері. Балаларды шеңбер бойымен жүріп, барлығымен топтасып, "Бері шыға ғой, қоян!" сөздерін айтып, көрсетілген қимылдарға еліктеу дағдыларын жетілдіру. Педагог балалардың бірін "Қоян" атап, барлығымен бірге оны шақырады. Шақырылған қоян ортаға шығып, қимылдарды жасайды (педагог үлгіні көрсет е алады), балалар қайталайды. Бері шыға ғой, қоян! Ақ құлақтармен ойна! Былай көрсет, Былай көрсет, Ақ құлақтармен ойна!</p>
--	---	--	--	---	--

Серуеннен оралу	Өз шкафын белгі бойынша тауып алуды, өз киімін өзі шешуді, өз қажеттері жайында айтуды үйрету. (дербес қимыл әрекеті)
Кешкі ас	Балалардың тәбетін ашу, өздігінен тамақтануға ынталандыру. Дастарқанның әдемісін-ай, Тағамның (ботқаның, көженің, сорпаның, қуырдақтың) дәмдісін-ай. Тамақты тауысқан балақай Ең күшті болады. Пай, пай! (мәдени-гигиеналық дағдылар, көркемсөз)
Балалардың дербес әрекеті (баяу қимылды ойындар, үстел үсті ойындары, бейнелеу әрекеті, кітаптар қарау және тағы басқа әрекеттер)	Кітап бұрышында: өткен тақырыптар бойынша суреттерді қарау, сипаттау; ертегілерді есте жаңғырту, кейіпкерлердің сөздерін қайталау. (коммуникативті дағдылар, сөйлеуді дамыту, көркем әдебиет) Қиылған бөліктерден тұтас суретті жинау ойындары (2-4 бөлік). (сенсорика) Ұяшықтарға пішіндерді салу ойындары. Бауы байланатын ойыншықтармен ойындар. Мақсат-міндеттері. Қолдың ұсақ моторикасын, ойлау, зейін қабілеттерін дамыту. Ән салу жаттығулары: қыс мезгілі туралы ән салуға шақыру. (музыка) Өнер бұрышында қыс мезгілінің суретін бояу, мүсіндеу, жапсыру, құрастыру. (шығармашылық дағдылар) "Шұбар тауық" ертегісін рет-ретімен құрастыр" дидактикалық ойыны. Мақсат-міндеттері: балаларды бірнеше суреттерден "Шұбар тауық" ертегісінің желісін құрастыруға машықтандыру; еске сақтау, ойлау, сөйлеу қабілеттерін дамыту. - Балалар, алдарыңда жатқан бірнеше суреттерге қараңдар. Оларды "Шұбар тауық" атты ертегінің желісі бойынша бір ретке тізіп алайық. - Карточкаларда қандай ертегі бейнеленген? Қандай суретті бірінші орналастырамыз? Онда не бейнеленген? Ата мен әженің үйінде не бар? Енді қандай суретті қою керек? Тауық не істеді? Керек суретті тап. Одан кейін не болды? Жұмыртқаны бірінші кім жарып көрді? Ата ма, әже ме? Одан кейін не болды? Қай суретті ең соңына қоямыз? Тауық ата мен әжені қалай жұбатты? (Балалар тәрбиешінің сұрақтарына жауап бере отырып, карточкаларды орналастырады.) Тауық көп жұмыртқа тапты, бірақ алтын емес, жай жұмыртқалар. Олардан балапан басып шықты. Қане, балалар, балапан болыңдаршы.
Балалардың үйге қайтуы (ата-аналарға кеңес)	Әңгімелесу: "Балаға қыс мезгілінің негізгі құбылыстарын байқатудың маңызы", "Балаға сұрақ қою және сөйлеуді дамыту", "Жыл мезгілдері туралы әңгімелеу".

Күні: 2.12.2022 ж.
Тексерілді: Әдіскер 

ТӘРБИЕЛЕУ-БІЛІМ БЕРУ ПРОЦЕСІНІҢ ЦИКЛОГРАММАСЫ					
Білім беру ұйымы	№9 « Бәйтерек » бөбекжайы				
Топ	Кіші топ				
Топтың атауы	№2 « Күншуақ »				
Балалардың жасы	2 жасар балалар				
Педагогтің аты-жөні	Альмуратова Қамар Абдуллақызы				
Жоспардың құрылу кезеңі	05.12 - 09.12.2022 ж.				
Апта күндері	<i>Дүйсенбі</i>	<i>Сейсенбі</i>	<i>Сәрсенбі</i>	<i>Бейсенбі</i>	<i>Жұма</i>
	05.12.2022	06.12.2022	07.12.2022	08.12.2022	09.12.2022
Күн тәртібі					
Балаларды қабылдау	Таңғы сүзгі: балалардың терісін, дене қызуын, сыртқы келбетін тексеру. Балаларды жақсы көңіл күймен қарсы алу және оларға қолайлы жағдай жасау. Баланың көңіл күйін, оның жеке пікірін, қызығушылығын анықтау. (сөйлеуді дамыту)				
Ата-аналармен әңгімелесу, кеңес беру	Әңгімелесу: "Қыстың негізгі құбылыстарын байқатудың маңызы", "Балаға сұрақтарды қою және сөйлеуді дамыту", "Жыл мезгілдері туралы әңгімелеу".				

<p>Балалардың дербес әрекеті (баяу қимылды ойындар, үстел үсті ойындары, бейнелеу әрекеті, кітаптар қарау және тағы басқа әрекеттер)</p>	<p>"Еңбекке баулу" Мақсат-міндеттер. Ойын бұрыштарында тұрған ойыншықтардың бірін ойнауға деген қалауын айтуға, көрсетуге, атауға үйрету, ойыннан кейін өз орнына жинауға ынталандыру, мақтау. (еңбек дағдылары)</p>	<p>"Еңбекке баулу" Мақсат-міндеттер. Табиғат бұрышындағы балықтарға жем беруге шақыру (денсаулықтарына рұқсатты ескеру); балықтардың су астындағы тіршілігін бақылауға ынталандыру; қамқорлыққа тәбиелеу. (еңбек дағдылары)</p>	<p>"Еңбекке баулу" Мақсат-міндеттер. Табиғат бұрышындағы өсімдіктердің сарғайып қалған жапырақтарды үзіп, алып тастау әрекетіннің үлгісін және суару үлгісін көрсету. (еңбек дағдылары)</p>	<p>"Еңбекке баулу" Мақсат-міндеттер. Жуыну бөлмесінде жуыну әдебінің үлгісін көрсету; қолдарын сабындауға көмектесу, су ағымы астына өздігінен қоюды қадағалау; қолды сүлгімен сүртуді көрсету; тазалықты сақтау қажеті туралы түсіндіру; орамалдың ілетін орнын, суретін көрсету. (еңбек дағдылары)</p>	<p>"Еңбекке баулу" Мақсат-міндеттер. Үстел ойындары бұрышында сөренің шаңын сүрту және ойыннан кейін, дбөлшектерді орнына салудың үлгісін көрсету; ойыншықтармен ойнағанда тазалық сақтау туралы түсіндіру. (еңбек дағдылары)</p>
---	--	---	---	--	---

	<p>"Аққаланы құрастыр" дидактикалық ойыны. Мақсат-міндеттер. Балаларды аққаланың денесін үстел бетіне салып құрастыруға ынталандыру; көлемі әртүрлі дөңгелектерді ажыратуға жаттықтыру; жасалған жұмыстың нәтижесіне қуана білу қабілетін дамыту. Педагог әрбір балаға көлемі үш түрлі, ақ түсті дөңгелектерді, көздер, сәбізден мұрын, шелек пішіндерін жинақтап табақшаға салып ұсынады. Жұмыс жасалғаннан кейін балалар педагогке ілесіп, көркем сөзді айтып, қимылдар жасайды. - Аққала денесі дөп-дөңгелек, (қос қолдың сұқ саусақтарымен ауада үлкен шеңберлер сызу) Дөңгелек басына киген көк шелек, (алақандармен бастың төбесін жабу). Басады қос аяқтарын маймаңдап, (алақан ұштарымен үстел басын кезекпен соққылау) Іздері де содан оның дөңгелек. (қос қолдың сұқ саусақтарымен ауада кішкентай шеңберлер сызу). (сенсорика, сөйлеуді дамыту)</p>	<p>«Көліктермен саяхат» дидактикалық ойыны Мақсат-міндеттер. Балаларға заттарды өлшемі бойынша салыстыруға үйретуді жалғастыру: үлкен машинада үлкен аңдар, кішкентай машинада кішкентай аңдар. Қоянның құйрығы қысқа, түлкінің ұзын құйрығы бар. Құралдар: әртүрлі мөлшердегі машиналар мен ойыншықтар. (сенсорика, қоршаған ортамен танысу)</p>	<p>«Аққала» саусақ жаттығуы Мақсат-міндеттер. Қане, қане балақай, (шапалақ) Тұрғызамыз аққала! (қармен қалай жасайтындарын қолдарымен көрсету) Аққаланы айналып, (шеңбер болып айналады) Ойнаймыз біз шаттана. (шапалақ) Аққала, аққала Сені жасап бәріміз, Айналамыз қуана! (шеңбер болып айналады)) Г.Жетписова (сөйлеуді дамыту, дене шынықтыру)</p>	<p>«Қоян» Мақсат-міндеттер. Тілдерін дамыту, табиғатты сүюді тәрбиелеу. Ұзын құлақ, сұр қоян, Естіп қалып сыбдырды, Ойлы-қырлы жерлерден, Ытқып-ытқып секірді. Қарап еді артына, Қиығын сап көзінің. Келе жатқан томпаңдап, Көжегі екен өзінің. (қоршаған ортамен танысу, сөйлеуді дамыту)</p>	<p>Саусақ жаттығуы. Мақсат-міндеттер: қолдың ұсақ моторикасын, жағымды эмоцияларды дамыту, ересекке деген сенімділікті арттыру. Көмекшілер көп менде, Күнде еңбектенеді. Тыным таппай күніге, Маған көмектеседі. Бір, екі, үш, төрт, бес, Демалайық, отыр тез. Әрлі - берлі қозғалды, Тырсылдатты жан - жақты. Бір, екі, үш, төрт, бес, Жұмысқа кіріс тез. (сөйлеуді дамыту)</p>
--	--	---	--	--	--

Таңертеңгі жаттығу	<p>1. Бастапқы қалып аяқтың арасын алшақ қойып, жалау ұстаған қолдарды алда ұстау.</p> <p>1.1. Жалауларды жоғары көтеріп, оңға және солға желпу (6–8 рет қайталау).</p> <p>1.2. Бастапқы қалыпқа келу.</p> <p>2. Бастапқы қалып тік тұру, жалауларды екі қолмен ұстау.</p> <p>2–1 жерге отырып, жалауларды иық тұсына қою, тұрып жалауларды алға қою (4-5 рет қайталау).</p> <p>2–2 бастапқы қалыпқа келу.</p> <p>3. Екі жалауды бір қолға ұстап, бір орында 20-30 сек. секіру.</p> <p>(мәдени-гигиеналық дағдылар, дене шынықтыру)</p>				
Таңғы ас	<p>Гигиеналық дағдылар</p> <p>Балалардың тәбетін ашу, өздігінен тамақтануға ынталандыру.</p> <p>- Дастарқанның әдемісін-ай,</p> <p>Тағамның (ботқаның, көженің, сорпаның, қуырдақтың) дәмдісін-ай.</p> <p>Тамақты тауысқан балақай</p> <p>Ең күшті болады. Пай, пай!</p> <p>(мәдени-гигиеналық дағдылар, көркем сөз)</p>				
Ұйымдастырылған іс-әрекетке дайындық	<p>Балалардың жағымды көңіл-күйлерін қалыптастыру. Ұйымдастырылған іс-әрекетіне бірізділікте жағымды эмоциялық ахуалда ауысу үшін бәсеңдеу дыбыста салмақты әуенжазбасын қосу.</p> <p>- Қыс келді!</p> <p>Ду қол шапалақ!</p> <p>Қыстың тоны аппақ!</p> <p>Аппақ аула,</p> <p>Қуанады бала.</p> <p>Қыс келді!</p> <p>Ду қол шапалақ!</p> <p>Д. Ахметова</p> <p>(сөйлеуді дамыту)</p>				
Білім беру ұйымының кестесі бойынша	<p>1. Дене шынықтыру</p> <p>Маман жоспарымен</p> <p>2. Сурет салудан ойын-жаттығу</p>	<p>1. Құрастырудан ойын-жаттығу</p> <p>"Жүргінші жолы".</p> <p>Мақсат-міндеттер.</p> <p>Балаларды кірпіштен</p>	<p>1. Қысқыштармен ойналатын ойын.</p> <p>Саусақтарға арналған жаттығу.</p> <p>Мақсат-міндеттер:</p>	<p>1. Қоршаған ортамен танысудан ойын-жаттығу</p> <p>"Алтын балық".</p> <p>Мақсат-міндеттер.</p>	<p>1 Көркем әдебиеттен ойын-жаттығу</p> <p>"Менің Отаным".</p> <p>Мақсат-міндеттер. Балаларды</p> <p>Е. Өтетілеудің "Менің</p>

<p>ұйымдастырылған іс-әрекет</p>	<p>"Бәйтерек". Мақсат-міндеттер. Балаларды Бәйтерек кескінін бақылай отырып, көлденең қысқа сызықтардың салыну тәсілін игеруге үйрету; қарындашты үш саусақпен ұстап, қысқа сызықтарды тігінен орналасқан бейненің жоғары жағынан төменге қарай көлденең, бірыңғай қимылмен сол жақ қабырғасын оң жақ қабырғасына жеткізіп, салуға жаттықтыру; қарындаш ұшына зер салып, қалдырған ізді тоқтаған жеріне жеткізіп, келесі бастама жерге ауысып, бақылап</p>	<p>"ала жолақты жүргінші жолын" жасауға үйрету; кірпіштерді бір бағытта көлденең тізіп, жатқызу қабілетін игеруге дағдыландыру; жасалған өнімнің үлгіге сай болуын және өз іс-әрекетінің нәтижесіне шаттану қабілетін арттыру. Балалардың құрылыс материалдарының қасиеттерін қабылдауы мен кеңістікте бағдарлау қабілеттерін жетілдіру; қолдың ұсақ моторикасын, зейіні мен байқағыштығын және түйсігін дамыту.</p>	<p>қолдың ұсақ моторикасын дамыту; тақпақтағы сөздердің ырғақтарына, педагогтің үлгісіне еріп, сөздерді қайталауға ынталандыру; жағымды эмоцияларды дамыту. Ойын шарты. Жануарлардың құйрығын тауып қыстырғышпен қыстырып біріктіреді. Ол баланың ұсақ қол моторикасын дамытады, ақыл-ойының, тілінің дамуына зор ықпал етеді.</p>	<p>Балаларды аквариуммен және аквариумдағы балықтардың дене құрымылымы мен тіршілік ерекшеліктерімен таныстыру; балықтар туралы түсінік беру; көлде жүзетін балықтар мен аквариумдағы балықтардың айырмашылығы туралы білімдерін кеңейту.</p>	<p>Отаным" өлеңін мәнерлеп, жатқа айтуға үйрету; Отан, Қазақстан туралы негізгі ұғымдармен таныстыру; өлең жолдарын оқуда жағымды эмоцияларға бөленуге жағдай жасау. Балалардың тілін, зейінін, қабылдау қабілетін, есте сақтауын дамыту.</p>
---	--	--	--	---	---

			2.Дене шынықтыру Маман жоспарымен	2.Дене шынықтыру Маман жоспарымен	2.Музыка Маман жоспарымен
2- таңғы ас	Тағамның атауын есте сақтауға, тазалыққа бейімдеу. "Тәбетіміз ашылды. Ас болсын!" (мәдени-гигиеналық дағдылар, сөйлеуді дамыту, көркем сөзді қайталау)				
Серуенге дайындық	Балаларды өз киімдерін тануға, атауға, өз шкафын таңбалауыш арқылы табуға үйрету. (мәдени-гигиеналық дағдылар, дербес әрекет)				

<p>Серуен</p>	<p>Қарды бақылау (қардың жауған алқабы). (қоршаған ортамен танысу, сөйлеуді дамыту, көркем әдебиет) Мақсат-міндеттер. Балалардың қыс мезгіліне тән табиғи құбылыс қарды бақылауға деген қызығушылығын ояту; қардың қайда жатқанына көңіл аударып, айтуға ынталандыру. - Балалар, бәрекелді! - Қараңдаршы, айналада не жатыр? - Иә, бұл қар. - Қар қайда жатыр? - Айналаның бәрі аппақ. - Не болған мына далаға? Ағаштар аппақ тонда, Бұталар аппақ болған, болайық, "Қарлы жолдарды басайық" қимылды жаттығуы. (дене шынықтыру, көркем әдебиет) Мақсат-міндеттер. Балалардың сапта</p>	<p>Аула сыпырушының қыста жұмысын бақылау. (қоршаған ортамен танысу, сөйлеуді дамыту, көркем әдебиет) Мақсат-міндеттер. Үлкендердің еңбегі туралы білімдерінт кеңейту, олардың еңбегін бағалай білуге тәрбиелеу. Күрекшені аламыз, Жолды қардан тазалаймыз. Біз көңілді баламыз, Шаршамаймыз) -Қыста аула сыпырушыға қандай құралдар қажет? (Сыпырғыш, күрек, қырғыш, шелек.) -Қыста сыпырушы қандай жұмыс жасайды? (Топтарға кіре берістегі жолдарды тазартады, қоқыстарды жинайды). тырысады.</p>	<p>Қайыңды бақылау. (қоршаған ортамен танысу, сөйлеуді дамыту, көркем әдебиет) Мақсат-міндеттер. Ағаш туралы түсініктерін кеңейту; қайыңның басқа ағаштардан ерекшеленетін ерекшеліктері туралы білімді қалыптастыру; табиғатты қорғауға және қорғауға деген ұмтылысты тәрбиелеу. Балаларды қайың ағашына апару. Оның діңіне назар аударту. (Ақ, қара жолақтары - сарафанға ұқсайды.) Қыста қайың өте суық болғандықтан, тынығып. Балаларға аязды күндері ағаштар мен бұталардың</p>	<p>Қысқы ауа райын бақылау. (қоршаған ортамен танысу, сөйлеуді дамыту, көркем әдебиет) Мақсат-міндеттер. Балаларға қыс мезгілі жөнінде жалпы ұғымдар беру, қыстың ауа райы бұлтты және ашық, суық болуына көңіл аудару, адамдардың жылы киінгенін байқату; зейінді, ойлау қабілетін дамыту. - Балалар, айналаға қараңдаршы. - Иә, айналада қар жатыр. - Аспанымыз сұр (көгілдір). - Бірақ қыста күн суық. - Адамдарға қараңдаршы, жылы киінді. - Біз нені кидік? Балалар жауап бермей жатса да, үстіне көрсете де алады.</p>	<p>Қысқы шыршаны бақылау. (қоршаған ортамен танысу, сөйлеуді дамыту, көркем әдебиет) Мақсат-міндеттер. Балалардың шырша ағашы туралы ұғымдарын қалыптастыру, оның ақ қар астында жасыл болып тұрғанын байқату; шыршаның үшкір қылқандарын ұстатып, жапырақтарға ұқсамайтыны, түсіп қалмайтынына назар аудару; шыршаны қабылдаудан жағымды әсер алуға тәрбиелеу. Педагог балаларды жасыл шырша алдына алып келеді. Аулада шырша өспеген болса, педагог жасанды пластиктен шыршаны уақытша учаскіге шығарып қоя алады. - Балалар, мынау не? - Жарайсыңдар, бұл шырша. - Қараңдаршы, шырша ағашы бізге қуанып тұрған сияқты. "Шырша". Қызық-думан күн келді, Жасыл шырша түрленді. Аяз сүйіп, терленді, Үйге кірді төрледі. Ә. Табылдиев</p>
----------------------	--	---	--	--	---

	<p>түзу бағытпен жүріп, екі аяқпен секіріп, жүгіріп, алға жылжу қабілеттерін жетілдіру, тепе-теңдікті сақтау қабілеттерін дамыту, бұлшық еттерін шымыр ету. Ақ жолдар ізге толған.</p> <p>Педагог балаларды көркем сөзбен қимылдарға ынталандырады.</p> <p>- Алдымызда ұзынша Жайылып тұр жолақша.</p> <p>Топ-топ етіп басайық, Қадам басып барайық. Секіреміз оп-оп! Біз жүреміз топ болып Ал енді біз жүгірейк, Саптан қалмай, үлгерейік.</p> <p>Жүгір, жүгір, балақай! оп. Қадам басып, тоқтайық ...</p> <p>Д. Ахметова</p>	<p>Сыпырушының жұмысы не үшін керек? (Балабақша аумағын таза ұстау үшін).</p> <p>Қимылды ойын «Ақ қоян» (дене шынықтыру, көркем әдебиет)</p> <p>Мақсат-міндеттер: балаларды мәтінді тыңдауға және мәтінге сәйкес қимылдар жасауға үйрету, секіруді, қол шапалақтауға, мәтіннің соңғы сөзін естігеннен кейін қашуға үйрету, балаларға қуаныш сыйлау. Ойын шарты: Балалар дөңгеленіп қол ұстасып тұрады, ортада бір бала қоян болады. Балалар барлығы бірлесе қоянды оятуға Қояным, қояным ұйқыңнан тұршы Бет-қолыңды жушы, Айнаға қарашы, Шашыңды тарашы, Мәсіңді киші, - Көлегіңді киші.</p>	<p>бұтақтары өте нәзік, тез сынатындығын, сондықтан оларды қорғауға, сындырмау керектігін түсіндіру.</p> <p>Қысында да шырайлы, Жасыл шырша ұнайды.</p> <p>Түні бойы жауды қар, Салбырады сәнді тал.</p> <p>Сырғалы қайың, ақ қайың, Баптайын, күтіп, сақтайын.</p> <p>«Көпіршік» қимылды ойыны. (дене шынықтыру, көркем әдебиет)</p> <p>Мақсат-міндеттер: балаларды шеңбер құруға, оны кеңірек, тар етіп жасауға, қимылдарды айтылған сөздермен үйлестіруге үйрету. Балалар бір-біріне жақын тұрып, қолдарын біріктіріп шеңбер құрады</p>	<p>- Қыс мезгілі. Суықта Қар жауады қалықтап. Қар жауады қалыптап, Аппақ қабықпен қаптап. Қыс мезгілі. Аппақ қала. көшелер. Ақ сала. Ақ көшелер. Ақ сала. Ақ Аулада тұр аққала. Д. Ахметова.</p> <p>"Машиналар жүреді" қимылды ойыны. (дене шынықтыру,</p>	<p>"Шыршаны айнала билейік" қимылды жаттығу. (дене шынықтыру, сөйлеуді дамыту)</p> <p>Мақсат-міндеттер. Балаларды шыршаға қарап, қызықты қимылдарды жасап, көтеріңкі көңіл-күйге бөленуге баулу. Педагог балаларға алдын-ала безендірілген шыршаны көрсетеді.</p> <p>– Шыршаға қараңдар, Таңқалып қалмаңдар. Бұтақтағы ойыншықпыз, Шеңбердегі аюмыз. Енді, біз тұлкіміз, Түлкі болып жүрміз Қоянмен біргеміз, Бірге секіреміз. . көрсетуіне еліктеп, жабайы аңдарға тән қимылдарды орындайды. Балықтай жүземіз, Үндемей күлеміз.</p>
--	--	---	---	---	---

Серуеннен оралу	Өз шкафын белгі бойынша тауып алуға, өз киімін өздігінен шешуге, өз қажеттері жайында айтуға машықтандыру. (мәдени-гигиеналық дағдылар, дербес әрекет)
Түскі ас	Гигиеналық дағдылар Балалардың тәбетін ашу, өздігінен тамақтануға ынталандыру. - Дастарқанның әдемісін-ай, Тағамның (ботқаның, көженің, сорпаның, қуырдақтың) дәмдісін-ай. Тамақты тауысқан балақай Ең күшті болады. Пай, пай! (мәдени-гигиеналық дағдылар, көркем сөз)
Күндізгі ұйқы	Балалардың тыныш ұйықтауына жағымды жағдай туғызу.
Бірте-бірте тұрғызу, сауықтыру шаралары	Керуеттегі жаттығулар Көзімізді ашайық Аунап, қунап алайық, Ұйқымызды ашайық "Самал жел" - іште жатып, қолдары дене бойында. Бастарын сәл көтеріп, жел соққанын келістіру: "Ф-ф-ф". "Желдің желпуі" - іште жатып, қолдары дене бойында, қолдарын екі жаққа созу. "Жел бұлттарды айдайды" - тізені құшақтап жату. Аяқты құшақтап денемен адына-артына тербелу. (мәдени-гигиеналық дағдылар, дене шынықтыру)
Бесін ас	Алдына қойған асқа назар аударту; дастарқан басында отыру мәдениеті, тамақтану мәдениетіне баулуға бағытталған жеке-дара жұмыс; этикет ережелері. (мәдени-гигиеналық дағдылар)

<p>Балалардың дербес әрекеті (баяу қимылды ойындар, үстел үсті ойындары, бейнелеу әрекеті, кітаптар қарау және тағы басқа әрекеттер)</p>	<p>"Артығын тап" дидактикалық ойын. Мақсат-міндеттер: балаларға артық затты табуға үйрету; ойлау қабілетін, зейінін дамыту. Тәрбиеші балаларға бірқатар суреттерді ұсынады: мысалы, қар, шана, доп (доп артық, өйткені қыс мезгіліне қатысты емес) (сөйлеуді дамыту, қоршаған ортамен танысу)</p>		<p>"Мен түлкімін, түлкімін" аз қимылды ойыны. Мақсат-міндеттер. Балаларды жүргізушінің сөздерін мұқият тыңдап, сонымен қоса алаңда еркін қимылдап, сигнал бойынша өз орындарына жылдам өтуге жаттықтыру; зейінді, ойлау қабілетін дамыту; шапшаңдыққа, зеректікке тәрбиелеу. Шарты: педагог түлкіні сомдайды, балалар ойыншылар болады; "түлкінің" сөздері аяқталған кезде балалар орындықтарға тезірек өтеді. Педагог қауіпсіздікті сақтау мақсатында балаларды асықтырмайды. Ойын балалардың өз орындарына өтіп, тынышталуына, өзін-өзі басқаруына ықпал етеді. - Балалар, мен түлкі болайын. Мен сендерге әдемі ән айтып, алаңға серуенге шақырамын. Мен ән айтқанды тоқтатқанда өз орындарыңа барып, тез отыра қаласыңдар. Орындарыңа отырмасаңдар, мен орынды басып аламын. Бастайық. - Мен түлкімін, түлкімін, Құлықпен өтер күнім. Қаласам алдай саламын, Орынды басып аламын. Д. Ахметова Педагог сөздерді әндетіп айтып жүруі керек.</p>	<p>Музыкадан ойын-жаттығу "Елімнің рәміздері". Мақсат-міндеттер. Балалардың музыканы тыңдау барысында жоғары және төмен дыбыстарды ажырата білу қабілеттерін дамыту; "Отан" сөзін естіген кезде жағымды эмоцияларды білдіруге ынталандару.</p>
---	--	--	--	---

<p>Балалармен жеке жұмыс</p>	<p>"Қоянды үйретейік" (артикуляциялық жаттығу). Мақсат-міндеттер: көркем сөзге деген қызығушылықты тудыру; ырғақты, дыбыстың сипатын сезіну қабілеттерін қалыптастыру. Балаларға қоянға көмектесуді ұсыну. Ол үшін тәрбиеші көрсеткен қимылдарды бірлесіп жасау: А) ауызды ашу: - Қоян, аузыңды аш! Міне осылай! Міне осылай! Б) тістерді көрсету: - Қоян, тістеріңді көрсетші! Міне осылай! Міне осылай! В) тілді көрсету: - Қоян, тіліңді көрсетші! Міне осылай! Міне осылай! Г) Сәбізді тістеу: - - Мен сәбізді тістедім! Әй! Әй! Әй! Д) еріндерді жалау: - Қоян барлық сәбізді жеді. Оған дәмді сәбіз ұнады. Ол ернін жалады. Міне осылай! Міне осылай! Ал балалар ернін майлықпен сүртеді. - Рахмет! - деді қоян орманға қашып кетті. Әр жаттығуды 3 рет балалармен қайталау. (сөйлеуді дамыту)</p>		<p>Саусақ жаттығуы «Қысқы көңіл көтеру» Мақсат-міндеттер. Балаларды мәтінге сәйкес саусақ қимылдарын жасай отырып, жеке сөздерді қайталауға шақыру; жаттығу нәтижесінде жағымды эмоцияларды дамыту. Қыста біз не істегенді жақсы көреміз? Ақ шаңамамыз зырлайды, Ақ қар оны шыңдайды. Біреу шаңғы тебеді, Біреу мұзда сырғанады, Ал біреу қардан аққала соғады. (сөйлеуді дамыту)</p>	<p>«Суық - жылы» ойыны Мақсат-міндеттер. Балалар кілемге малдас құрып отырады. Тәрбиеші: «Балалар, суық жел соқты»- дейді. Балалар қолдарын кеудесіне айқастыра, қорыққан кейіп көрсетеді. Тәрбиеші: «Бірақ күн шықты. Күн жып-жылы болды» - дегенде, балалар демалады, жүгіріп ойнайды. Тәрбиеші әрекеттерді орындайды, ал балалар оған еліктейді. (дене шынықтыру, қоршаған ортамен танысу)</p>
------------------------------	---	--	---	--

<p>Серуенге дайындық</p>	<p>"Киім-кешектер мен аяқ киімді таза ұстау туралы". Мақсат-міндеттері: балаларда мәдени-гигиеналық дағдыларды, өз-өзіне қызмет ету дағдыларын қалыптастыру. Киім-кешектер мен аяқ киімдерді таза ұстаудың маңыздылығы жайлы айту, «тиянақтылық», «ұқыптылық» түсініктерімен таныстыру, киімдегі олқылықты байқауды үйрету. (мәдени-гигиеналық дағдылар, дербес әрекет)</p>
<p>Серуен</p>	<p>Түскі уақыттаға серуендегі бақылауды жалғастыру. (қоршаған ортамен танысу, сөйлеуді дамыту, көркем әдебиет)</p>
<p>Серуеннен оралу</p>	<p>Өз шкафын белгі бойынша тауып алуды, өз киімін өзі шешуді, өз қажеттері жайында айтуды үйрету. (дербес қимыл әрекеті)</p>
<p>Кешкі ас</p>	<p>Гигиеналық дағдылар Балалардың тәбетін ашу, өздігінен тамақтануға ынталандыру. - Дастарқанның әдемісін-ай, Тағамның (ботқаның, көженің, сорпаның, қуырдақтың) дәмдісін-ай. Тамақты тауысқан балақай Ең күшті болады. Пай, пай! (мәдени-гигиеналық дағдылар, көркем сөз)</p>
<p>Балалардың дербес әрекеті (баяу қимылды ойындар, үстел үсті ойындары, бейнелеу әрекеті, кітаптар қарау және тағы басқа әрекеттер)</p>	<p>Кітап бұрышында: өткен тақырыптар бойынша суреттерді қарау, сипаттау; ертегілерді есте жаңғырту, кейіпкерлердің сөздерін қайталау. (коммуникативті дағдылар, сөйлеуді дамыту, қазақ тілі, көркем әдебиет) Музыкалық аспаптармен ойындар. Ертеңгілікке дайындық, қыс тақырыбына байланысты әндер. (музыка) Өнер бұрышында қыс мезгілін бояу суреттерін бояу, аққала мүсіндеу және жапсыру жұмыстарын жасау. (шығармашылық дағдылар, жапсыру, мүсіндеу, сурет салу) Еркін рөлдік ойындар.</p>
<p>Балалардың үйге қайтуы (ата-аналарға кеңес)</p>	<p>Әңгімелесу: "Қыстың негізгі құбылыстарын байқатудың маңызы", "Балаға сұрақтар қою және сөйлеуді дамыту".</p>

Күні: 9.12.22
Тексерілді: Әдіскер



БІЛІМ БЕРУ ПРОЦЕСІНІҢ ЦИКЛОГРАММАСЫ					
Білім беру ұйымы	№ 9 «Бәйтерек» бобекжайы				
Топ/сынып	Кіші топ				
Топтың реттік саны, атауы	№2 « Күншуақ »				
Балалардың жасы	2 жасар балалар				
Педагогтің аты-жөні	Альмуратова Камар Абдуллақызы				
Жоспардың құрылу кезеңі	12.12 - 16.12.2022 ж.				
Апта күндері	Дүйсенбі	Сейсенбі	Сәрсенбі	Бейсенбі	Жұма
	12.12.2022	13.12.2022	14.12.2022	15.12.2022	16.12.2022
Күн тәртібі					
Балаларды қабылдау	Таңғы сүзгі: балалардың терісін, дене қызуын, сыртқы келбетін тексеру. Балаларды жақсы көңіл күймен қарсы алу және оларға қолайлы жағдай жасау. Баланың көңіл күйін, оның жеке пікірін, қызығушылығын анықтау. (сөйлеуді дамыту)				
Ата-аналармен әңгімелесу, кеңес беру	Әңгімелесу: "Баланың түсінігінде "Қазақстанның біздің Отанымыз" ұғымын қалыптастыру", "Отан, туған өлке ұғымына не жатады?", "Баланың денсаулығын нығайту жөнінде".				

<p>Балалардың дербес әрекеті (баяу қимылды ойындар, үстел үсті ойындары, бейнелеу әрекеті, кітаптар қарау және тағы басқа әрекеттер)</p>	<p>"Еңбекке баулу" Мақсат-міндеттер. Табиғат бұрышындағы өсімдіктердің сарғайып қалған жапырақтарын үзіп, алып тастау әрекетіннің үлгісін көрсету; суару қажеттілігін қалай білуді сұрау; құрғақ топырақты ылғалды ету, суару үлгісін көрсету. (еңбек дағдылары)</p>	<p>"Еңбекке баулу" Мақсат-міндеттер. Жуыну бөлмесінде жуыну әдебінің үлгісін көрсету; қолдарын сабындауға көмектесу, су ағымының астына қолдарын өздері қоюын қадағалау; қолды сүлгімен сүртуді көрсету; тазалықты сақтау қажеті туралы түсіндіру; орамалдың ілетін орнын, суретін көрсету. (еңбек дағдылары)</p>	<p>"Еңбекке баулу" Мақсат-міндеттер. Үстел ойындары бұрышында сөренің шаңын сүрту және ойыннан кейін, бөлшектерді орнына салудың үлгісін көрсету; ойыншықтармен ойнағанда тазалық сақтау туралы түсіндіру. (еңбек дағдылары)</p>	<p>"Еңбекке баулу" Мақсат-міндеттер. Табиғат бұрышындағы өсімдіктерге көңіл аудару, фикус жапырақтарының жалпақ, үлкен, беттерінің тегіс болуын бақылау. (еңбек дағдылары)</p>	
---	--	---	--	--	--

	<p>Ойын "Пирамиданы құраймыз". Мақсат-міндеттер: балалардың позитивті көңіл-күйі болуына жағдай жасау; ұсақ қол моторикасын, қабылдауды, ойлауды дамыту. Түрлі-түсті шеңберлерден, Пирамида құраймын, Ең үстіңгі түсті алып, Қайта кілемге шашамын. (сөйлеуді дамыту, сенсорика)</p>	<p>"Менің туған қалам" иллюстрациясын қарастыру. Мақсат-міндеттер: балаларға туған өлкесі, мекен орны жайлы ұғымдарын қалыптастыру; қабылдау, зейін, сөйлеу қабілетін дамыту. Суретте бейнеленген қаланың көрікті жерлері туралы әңгімелер. (сөйлеуді дамыту) "Қалашық құрастырамыз" ойын атрибуттары. Мақсат-міндеттер: арнайы "лего" құрылыс бөлшектерінен қарапайым құрылыстарды қалауға баулу; ұсақ қол моторикасын, кеңістікті бағдарлау қабілетін дамыту. "Лего" немесе ағаштан жасалынған құрылыс ойыншықтары. Педагог әр балаға өз үйлерін құрастырып, ортақ құрылыстарды біріктіруге ұсыныс жасайды. (құрастыру)</p>	<p>"Шаршылардан мұнара құрастыру" дидактикалық ойыны. Мақсат-міндеттер: көлемі, түсін ажырату, кеңістікті, жазықтықты бағдарлау қабілеттерін дамыту. Көркем сөз. Гүл бөлеп, хош иіске атырабын, Ағаштар жайып салды жапырағын. Самал жел сыбырласа, сыр ұрласа, - Өзенде мың бұралып жатыр ағын. Фариза Оңғарсынова</p>	<p>"Менің Отаным" тақпағын мәнерлеп оқу, қимыл жаттығуы. Мақсат-міндеттер. Балаларды Е. Өтетілеудің "Отан туралы" тақпағын мұқият тыңдап, педагогтің соңынан еліктеп айтуға ынталандыру; Отан туралы алғашқы жалпы ұғымдарды қалыптастыра бастау. Құралдар: балалардың санына сай Қазақстанның кәдесый жалаулары. Педагог балаларға тақпақты мәнерлеп оқып береді. Педагог жалаулар үлестіреді. Балалар қолдарына жалауларды ұстап, педагогке қосылады. "Менің Отаным". Отан деген – атамекен, Отан деген – туған жер. Отан – ана, Отан үлкен, Қазақстан – туған ел! (сөйлеуді дамыту, көркем әдебиет)</p>	
--	---	--	--	--	--

<p>Таңертеңгі жаттығу</p>	<p>1. Бастапқы қалып аяқтың арасын алшақ қойып, жалау ұстаған қолдарды алда ұстау. 1.1. Жалауларды жоғары көтеріп, оңға және солға желпу (6–8 рет қайталау). 1.2. Бастапқы қалыпқа келу. 2. Бастапқы қалып тік тұру, жалауларды екі қолмен ұстау. 2–1 жерге отырып, жалауларды иық тұсына қою, тұрып жалауларды алға қою (4-5 рет қайталау). 2–2 бастапқы қалыпқа келу. 3. Екі жалауды бір қолға ұстап, бір орында 20-30 сек. секіру. (мәдени-гигиеналық дағдылар, дене шынықтыру)</p>
<p>Таңғы ас</p>	<p>Гигиеналық дағдылар Тамақтану рәсіміне деген қызығушылықты қатыптастыру. - Алақай! Алақай! Барамыз дастарқанға қарай: Ботқамыз дәмді, аппақ, Болмаймыз сатпақ, Қасықпен алайық, Асықпай асайық. (мәдени-гигиеналық дағдылар, көркем сөз)</p>

Ұйымдастырылған іс-әрекетке дайындық	Таңғы сәлемдесу. Мақсат-міндеттер: балаларды жағымды көңіл-күйге бөленуге тарту; қоршаған объектілерге көңіл аудартып, жылы шыраймен қабылдауға тәрбиелеу. Сәлем саған, Аспаным! Сәлем саған, алтын Күн! (Қолдарын көтеру) Сәлем саған, туған Жер! (Қолдарымен жоғарыда үлкен шеңбер салу) Сәлем, бүкіл Жер шарым! (Қолдарын кілемге баяу түсіру) Сәлем, үлкен отбасым! Сәлем берді балашың! Төбелерінде үлкен шеңбер шығатындай етіп, барлық балалар қол ұстасып қолдарын жоғары көтереді. (мәдени-гигиеналық дағдылар)
---	--

<p>Білім беру ұйымының кестесі бойынша ұйымдастырылған іс-әрекет</p>	<p>1.Дене шынықтыру Маман жоспармен</p> <p>2.Сурет салу Маман жоспармен</p>	<p>1.Мүсіндеу Маман жоспарымен</p> <p>2.Сөйлеуді дамытудан ойын-жаттығу "Ғажайып дорба". Мақсат-міндеттер. Балаларға жаңа жылдың ерекшелігі туралы түсінік беру; ғажайып дорбадағы заттарды атауға үйрету; тақпақ арқылы сөйлеу қорын жетілдіру. Балалардың жаңа сөздер арқылы есте сақтауы мен тілін, зейіні мен қабылдау қабілетін дамыту.</p>	<p>1.Сөйлеуді дамытудан ойын-жаттығу "Ғажайып дорба". Мақсат-міндеттер. Балаларға жаңа жылдың ерекшелігі туралы түсінік беру; ғажайып дорбадағы заттарды атауға үйрету; тақпақ арқылы сөйлеу қорын жетілдіру. Балалардың жаңа сөздер арқылы есте сақтауы мен тілін, зейіні мен қабылдау қабілетін дамыту</p> <p>2.Дене шынықтыру Маман жоспармен</p>	<p>1.Қоршаған ортамен танысудан ойын-жаттығу "Қар жауды". Мақсат-міндеттер. Балаларды қысқы табиғат құбылыстарымен таныстыру; жауған қардың салмағы, түсі, қозғалу ерекшеліктерін байқап, тек қыс мезгіліне тән құбылыс екені туралы ұғымдарын кеңейту; балалардың жағымды эмоцияларға бөленуіне жағдай жасау.</p> <p>2.Дене шынықтыру Маман жоспармен</p>	
<p>2- таңғы ас</p>	<p>Тағамның атауын есте сақтауға, тазалыққа бейімдеу. "Тәбетіміз ашылды. Ас болсын!" (мәдени-гигиеналық дағдылар, сөйлеуді дамыту, көркем сөзді қайталау)</p>				
<p>Серуенге дайындық</p>	<p>Балаларды өз киімдерін тануға, атауға, өз шкафын таңбалауыш арқылы табуға үйрету. (мәдени-гигиеналық дағдылар, дербес әрекет)</p>				

<p>Серуен</p>	<p>Қыста құстарды бақылау. (қоршаған ортамен танысу, сөйлеуді дамыту, көркем әдебиет) Мақсат-міндеттер. Қыста құстар тіршілігі туралы білімдерін тереңдету; оларға көмектесу қабілеті мен тілегін дамыту. Торғай, торғай, тондыңба, Тұра алмайсың орныңда? Бір қонасың бір ұшып, Отырасың бүрісіп. Қарап қойып жай ғана, Жем іздейсің айнала. Үйге кірші , торғайым, Мен аяздан қорғайын. Үйшік жасап берейін, Алдыңа жем төгейін. - Құстарға көмектесу керек пе? Неліктен? - Біз оларды немен тамақтандырамыз? - Жемшашардан қандай қызықтар байқауға болады?</p>	<p>Қыс мезгілінде өсімдіктерді бақылау. (қоршаған ортамен танысу, сөйлеуді дамыту, көркем әдебиет) Мақсат-міндеттер. Қыста өсімдіктердің тіршілігі туралы білімдерін қалыптастыру; табиғатты құрметтеуге тәрбиелеу. Қар жауғаннан кейін күзде отырғызылған ағаштар мен бұталарды айналып өту. Олардың қаншалықты мұқият отырғызылғанын, олардың жұқа және кішкентай екенін еске түсіру. Балаларға оларды жылы қармен жабуға бола ма деп сұрау, өйткені тіпті шөптер де қардың астында қатып қалмайды. Мұны қалай жасау керектігін көрсету. Тоңса біздің қолымыз, Қолғап киіп аламыз. Сарт - сарт - сарт, Шапалақ соғамыз. Етік киіп аламыз,</p>	<p>Өткен адамдардың киімдерін бақылау. (қоршаған ортамен танысу, сөйлеуді дамыту, көркем әдебиет) Мақсат-міндеттер. Балалардың назарын қыстың келгеніне аудару үшін суық болды, адамдар: жылы бас киімдер, пальто, етік киді. Мұндай киімде адамдарға жылы болады. Балаларды өз киімдері мен киіп отырған киімдері туралы әңгімелесу. Боран соғады оң жақтан, Боран соғады сол жақтан. Жауған қарды ұстасақ, Су өтеді қолғаптан. Қимылды ойын «Топ, топ, топ - тоқта!». (дене шынықтыру) Мақсат-міндеттер. Жүгіруді жетілдіру, ойын мәтінімен әрекеттерді үйлестіруге үйрету, төзімділікті дамыту, бұлшық еттердің қимылдары мен күштерін үйлестіру. Аяқпенен топ, топ, топ, Алақанмен соқ, соқ, соқ. Айналамыз, айналамыз, Бір орында тұрамыз.</p>	<p>Көліктерді бақылау. (қоршаған ортамен танысу, сөйлеуді дамыту, көркем әдебиет)</p>	
---------------	--	--	--	--	--

	<p>Қимылды ойын «Торғайлар мен автомобиль» (дене шынықтыру) Мақсат-міндеттер: балаларды жылдамдыққа, шапшандыққа үйрету. Бір бала автомобиль, қалған балалар торғайлар болып орындықтарда отырады. Педагог торғайларға жем шашып шақырады. Торғайлар жем тере бастаған кезде зырылдап автомобиль келеді. Торғайлар автомобильден қашып орындықтарына отыра қалады.</p>	<p>Топ - топ - топ. Топылдатып билейміз, Тоңса біздің денеміз. Тоңды киіп аламыз, Қимылды ойын «Күн мен түн» (дене шынықтыру) Мақсат-міндеттер. Бір-біріне қарсы жүгірмеуін қадағалау. Тәрбиешінің белгісін мұқият тыңдауға үйрету. Тізе бүгіп, қозғалыссыз отыру. Педагог «күн» дегенде балалар қозғалады, жүргіре алады, шапалақтайды. «Түн» - барлығы тоқтап, қозғалмауға тырысады</p>			
<p>Серуеннен оралу</p>	<p>Серуеннен кейін беті-қолымызды сумен тазалап жууға дағдыландыру. Сылдырлайды мөлдір су, Мөлдір суға қолыңды жу. Жуынсаң сен әрдайым, Таза бетің, маңдайың. (мәдени-гигиеналық дағдылар)</p>				

<p>Түскі ас</p>	<p>Гигиеналық дағдылар Тамақтану рәсіміне деген қызығушылықты қатыптастыру. - Алақай! Алақай! Барамыз дастарқанға қарай: Ботқамыз дәмді, аппақ, Болмаймыз сатпақ. Қасықпен алайық, Асықпай асайық. (мәдени-гигиеналық дағдылар, көркем сөз)</p>
<p>Күндізгі ұйқы</p>	<p>Балалардың тыныш ұйықтауына жағымды жағдай туғызу.</p>
<p>Бірте-бірте тұрғызу, сауықтыру шаралары</p>	<p>"Қоян" тақпақ-оятпағы. Қоян, қоян, тұршы, Беті-қолыңды жушы. Айнаға қарашы, Шашыңды тарашы. Әдемі көйлек киші, Бізге қонаққа келші. Содан кейін балалар аяқ киімдерін киіп, педагогпен бірге су қабылдау шаралары қабылдауға барады:</p> <p>"Сылдыр, сылдыр, сылдыр су, Мөлдір суға бетіңді жу. Жуса таза болады, Беті-қолың, маңдайың". Тақпақ-оятпақтың ырғағы баяу, жайлы.</p> <p>Шынықтыру шаралары. Дымқыл сүлгімен сүртіну. Түрлі дәстүрден тыс кедергілері бар денсаулық жолдарымен жалаңаяқ жүру. (мәдени-гигиеналық дағдылар, сауықтыру шаралары, дене шынықтыру)</p>

<p>Бесін ас</p>	<p>"Біз қалай тамақтанамыз" ойын жағдаяты. Дастарқан басында тыныш, түзу қалыпта отыру, қасықты дұрыс ұстау, қасыққа біраз ғана тамақ алу, қасықтың кең жағынан ішіп-жеу, сораптамай және бөгде дыбыстар шығармай тамақтануға үйрету, өздігінен ұқыпты тамақтануға тәрбиелеу. (мәдени-гигиеналық дағдылар, көркем сөз)</p>				
<p>Балалардың дербес әрекеті (баяу қимылды ойындар, үстел үсті ойындары, бейнелеу әрекеті, кітаптар қарау және тағы басқа әрекеттер)</p>	<p>"Шарды үрлеп өсірейік" шеңбер ойыны. Мақсат-міндеттер. Балаларды бірігіп шеңберді құруға үйрету; шеңберде жүріп ойын сөздерін бірге айтуға ынталандыру; тілін, жаттығуда жағымды әсерлерді алу қабілетін дамыту. Педагог балаларды жанына шақырады. - Шарды үрлеп көрейік (шеңберге тұру, қол ұстасу), Қол ұстасып, жүрейік. Ортадан артқа, артқа Шегіндік. Енді тоқта! Үлкен қылып үрледік (тоқтау), Пах! Шарымыз жарылды! (шапалақтау, отыру) Пшшшшшшшш... (отырып жатқанда дыбыстар шығару) Балалар педагог соңынан қимылдарды</p>	<p>"Шыршамыздай айналып" қимылды жаттығуы. Мақсат-міндеттер. Балаларды жапырақтардың желдегі қимылдарына еліктеуге үйрету, жағымды эмоциялық әсерлерді алуға ынталандыру. Педагог балаларға қолдармен жапырақтардың қимылдарын көрсетеді, көркем сөзбен сүйемелдейді. Аулада өседі ағаштар, Бау-бақшада тұрады қатар-қатар. Созады көп бұтақтарын, Желге желпілдеп, шайқалып.</p>	<p>Сенсорикадан ойын-жаттығу "Шыршаны безендіру". Мақсат-міндеттер. Балаларды біркелкі заттарды ортақ сенсорлық сипаттары бойынша (көлемі, пішіні, түсі) біріктіру және салыстыру қабілеттеріне үйрету; тапсырмаларды үлгіге немесе сөздік нұсқамаға сай орындату; көлемі әртүрлі, бірақ түстері бірдей біркелкі үшбұрыштарды өзара салыстыра отырып, жоспарланған біртұтас бейнені құрастыруға дағдыландыру. Балалардың сенсорлық эталондарды қабылдап, ажырата білу мүмкіндіктерін арттыру; қолдың ұсақ моторикасын, зейіні мен байқағыштығын дамыту; жасына сай қарапайым сөйлеу бірліктерін игеру қабілеттерін жетілдіру. Жапсырудан ойын-жаттығу "Шырша шары". Мақсат-міндеттер. Балаларды үлкен домалақ (шырша шары) кескін ішін ұсақ, бірыңғай көлемдегі домалақтармен, бір-біріне тигізбей жапсыруға үйрету; желімді пішіндерге қылқаламмен жағып, жапсыруға жаттықтыру; сүлгімен пішіндер үстінен басып, жұмысты таза істеуге үйрету; жапсыру амалдарын игерту;</p>	<p>"Қандай пішіндер жасырынды?" дамытушы жаттығуы. Мақсат-міндеттер. Балалардың түстерді, пішіндерді қабылдауын, зейінін, ойлау қабілеттерін дамыту. Құралдар: түрлі-түсті, көлемдері бірде көрнекілік жеке геометриялық пішіндер модельдері: үшбұрыш, дөңгелек, шаршы. - Балалар, пішіндер сендермен тығылмақ ойнайды. Қандай пішіндер тығылғандарын айтайықшы. Педагог кезегімен түстері бөлек екі немесе үш пішінді бір-бірінің артына жасырады. Балалар пішіндердің көрінген бұрыштары мен қырларына қарап,</p>	

	қайталап жүреді. "Пах" және "Пш" дегенді балаларға қайталатып айтқызу қажет.		балалардың байқағыштығын, зейіні мен танымын және қолдың ұсақ моторикасын дамыту; балалардың жапсыру іс-әрекетіне қызығушылықтарын қалыптастыру; оқу қызметінде мәдени қарым-қатынас пен адамгершілік ережелеріне тәрбиелеу.	пішіндерді атайды.	
--	--	--	---	--------------------	--

<p>Балалармен жеке жұмыс</p>	<p>"Баулармен ойнау" ойыны. Мақсат-міндеттер: қолдың ұсақ моторикасын дамыту. Тәрбиеші балаларға баулармен жұмыс істеу үлгісін көрсетеді. Балалар қарандаршы, мұнда шеттерінде тесіктер бар. Сол тесіктерге бауларды кіргізу керек. Мен бір жағынан, екінші жағынан, әр тесікке бауды кіргізіп, саламын. Қандай тегіс жол пайда болғанын қараңыз. Ал енді, сендер жасап көріңдер. Балалар өздері баулармен әртүрлі оюлар жасап көреді. (сенсорика)</p>	<p>Ермексаздан ұсақ кесектерді үзіп, шарларды илеу амалдарын игерту. "Қар жауды". (мүсіндеу)</p>	<p>"Сипау арқылы тап" ойыны. Мақсат-міндеттер: заттарды сипап-сезу арқылы тану және атауға баулу. Құрал-жабдықтар: Тәрбиеші жаңа жылдық сыйлықтар туралы толық мәлімет береді. Аяз ата жаңа жылдық сыйлықтарды қапқа салып кетіпті, сендер оларды қаптан шығармай, сипау арқылы табу және атауларын атау. (сөйлеуді дамыту, сенсорика)</p>	<p>"Әртүрлі түстер (бірінші бөлім)" атты мультфильмін көру. Мақсат-міндеттер. Балалардың негізгі түстер туралы ұғымдарының қалыптасуына ықпал ету, түстерді атауға ынталандыру. (сөйлеуді дамыту)</p>	
<p>Серуенге дайындық</p>	<p>"Киім-кешектер мен аяқ киімді таза ұстау туралы". Мақсат-міндеттері: балаларда мәдени-гигиеналық дағдыларды, өз-өзіне қызмет ету дағдыларын қалыптастыру. Киім-кешектер мен аяқ киімдерді таза ұстаудың маңыздылығы жайлы айту, «тиянақтылық», «ұқыптылық» түсініктерімен таныстыру, киімдегі олқылықты байқауды үйрету. (мәдени-гигиеналық дағдылар, дербес әрекет)</p>				

Серуен	Түскі уақыттаға серуендегі бақылауды жалғастыру. (қоршаған ортамен танысу, сөйлеуді дамыту, көркем әдебиет)
Серуеннен оралу	Өз шкафын белгі бойынша тауып алуды, өз киімін өзі шешуді, өз қажеттері жайында айтуды үйрету. (дербес қимыл әрекеті)
Кешкі ас	<p>Гигиеналық дағдылар Тамақтану рәсіміне деген қызығушылықты қатыптастыру. - Алақай! Алақай! Барамыз дастарқанға қарай: Ботқамыз дәмді, аппақ, Болмаймыз сатпақ, Қасықпен алайық, Асықпай асайық. (мәдени-гигиеналық дағдылар, көркем сөз)</p>
Балалардың дербес әрекеті (баяу қимылды ойындар, үстел үсті ойындары, бейнелеу әрекеті, кітаптар қарау және тағы басқа әрекеттер)	<p>Кітап бұрышында: өткен тақырыптар бойынша суреттерді қарау, сипаттау; ертегілерді есте жаңғырту, кейіпкерлердің сөздерін қайталау. (коммуникативті дағдылар, сөйлеуді дамыту, қазақ тілі, көркем әдебиет)</p> <p>Музыкалық аспаптармен ойындар. Ертеңгілікке дайындық, қыс тақырыбына байланысты әндер. (музыка)</p> <p>Өнер бұрышында қыс мезгілін бояу суреттерін бояту, аққала мүсіндеу және жапсыру жұмыстарын жасау. (шығармашылық дағдылар, жапсыру, мүсіндеу, сурет салу)</p> <p>Еркін рөлдік ойындар.</p>
Балалардың үйге қайтуы (ата-аналарға кеңес)	Әңгімелесу: "Баланың түсінігінде "Қазақстанның біздің Отанымыз" ұғымын қалыптастыру", "Отан, туған өлке ұғымына не жатады?".

Күні: 16.12.2022
 Тексерілді: Әдіскер

ТӘРБИЕЛЕУ-БІЛІМ БЕРУ ПРОЦЕСІНІҢ ЦИКЛОГРАММАСЫ					
Білім беру ұйымы	№9 « Бәйтерек » бобекжайы				
Топ/сынып	Кіші топ				
Топтың атауы	№2 « Күншуақ »				
Балалардың жасы	2 жасар балалар				
Педагогтің аты-жөні	Альмуратова Камар Абдуллақызы				
Жоспардың құрылу кезеңі	19.12 - 23.12.2022 ж.				
Апта күндері	<i>Дүйсенбі</i>	<i>Сейсенбі</i>	<i>Сәрсенбі</i>	<i>Бейсенбі</i>	<i>Жұма</i>
	19.12.2022	20.12.2022	21.12.2022	22.12.2022	23.12.2022
Күн тәртібі					
Балаларды қабылдау	Таңғы сүзгі: балалардың терісін, дене қызуын, сыртқы келбетін тексеру. Балаларды жақсы көңіл күймен қарсы алу және оларға қолайлы жағдай жасау. Баланың көңіл күйін, оның жеке пікірін, қызығушылығын анықтау. (сөйлеуді дамыту)				
Ата-аналармен әңгімелесу, кеңес беру	Әңгімелесу: "Қоршаған құбылыстар жөнінде әңгімелесудің маңыздылығы", "Бала заттардың қасиеттерін қалай зерттей алады?".				

<p>Балалардың дербес әрекеті (баяу қимылды ойындар, үстел үсті ойындары, бейнелеу әрекеті, кітаптар қарау және тағы басқа әрекеттер)</p>	<p>"Еңбекке баулу" Мақсат-міндеттер. Табиғат бұрышындағы өсімдіктердің сарғайып қалған жапырақтарын үзіп, алып тастау әрекетіннің үлгісін көрсету; суару қажеттілігін анықтау; құрғақ топырақты ылғалды ету, суару үлгісін көрсету.</p>	<p>"Еңбекке баулу" Мақсат-міндеттер. Жуыну бөлмесінде жуыну әдебінің үлгісін көрсету; қолдарын сабындауға көмектесу, су ағымы астына өздігінен қоюды қадағалау; қолды сүлгімен сұртуді көрсету; тазалықты сақтаудың қажеттілігі туралы түсіндіру; орамалдың ілетін орнын, суретін көрсету.</p>	<p>"Еңбекке баулу" Мақсат-міндеттер. Ойын бұрыштарында тұрған ойыншықтардың бірімен ойнауға деген қалауын айтуға, көрсетуге, атауға үйрету, ойыннан кейін өз орнына жинауға ынталандыру, мақтау.</p>	<p>"Еңбекке баулу" Мақсат-міндеттер. Табиғат бұрышындағы балықтарға жем беруге шақыру (денсаулықтарына рұқсатты ескеру); балықтардың су астындағы тіршілігін бақылауға ынталандыру; қамқорлыққа тәбиелеу.</p>	<p>"Еңбекке баулу" Мақсат-міндеттер. Үстел ойындары бұрышында сөренің шаңын сұрту және ойыннан кейін бөлшектерді орнына салудың үлгісін көрсету; бөлшектерін жинауға шақыру, қатыстыру; ойыншықтармен ойнағанда тазалық сақтау туралы түсіндіру.</p>
	<p>"Сылдырмақ" тақпағын мәнерлеп оқу, қимыл жаттығуы. Мақсат-міндеттер. Балалардың ырғақты есту, дыбыстық тіл мәдениетін дамыту; көркем сөзді айта тұрып, ойыншықпен қимылдау, қуанышқа бөлену қабілетін қалыптастыру. Педагог балаларға сылдырмақтарды таратып, еркін қимылдауға мүмкіндік береді. Педагог жолдардың ырғағына сай сылдырмақ туралы тақпақты мәнерлеп оқиды. балаларды бірге</p>	<p>Саусақ жаттығуы. "Шырша ойыншықтары". Мақсат-міндеттер. Баланы педагогтің соңынан, әуен ырғағына сай орындауға ынталандыру; эмоциялық қабілеттерді дамыту. Көркем сөз жолдары және жаттығуларды орындау тәртібі, оқу қызметінен тыс уақытта өткізіліп, балалар үшін таныс болуы тиіс. Шыршала өселі</p>	<p>"Шыршада өседі ойыншықтар" тақпағын мәнерлеп оқу, қимыл жаттығуы. Мақсат-міндеттер. Балаларды шыршаға қарап, педагогтің соңынан қимылдарды қайталап, шырша туралы тақпақты мәнерлеп айтуға ынталандыру; жағымды эмоцияларға бөлене білу қабілетін дамыту. - Шыршала өселі</p>	<p>Саусақ жаттығуы. "Домалайды, домалайды". Мақсат-міндеттер. Балаларды сөздерді саусақтардың қимылдарымен қайталауға ынталандыру; қуанышқа бөлену қабілеттерін, түйсіктерін дамыту. - Домалайды, домалайды, (жұдырықтармен өзара алдында айналдыру)</p>	<p>"Сиқырлы сандықшалар" дидактикалық ойыны. Мақсат-міндеттер. Балаларға көлемі бес түрлі заттарды ажыратып, оларды бір үлкен сандықшаға жинауға үйрету; қолдың ұсақ</p>

Келісімі : 25.12.2022 ж.
 Тексерілді: Әдіскер *Дәуіт*

ТӘРБИЕЛЕУ-БІЛІМ БЕРУ ПРОЦЕСІНІҢ ЦИКЛОГРАММАСЫ					
Білім беру ұйымы	№9 «Бәйтерек» бөбекжайы				
Топ/сынып	Кіші топ				
Топтың реттік саны	№2 «Күншуақ»				
Балалардың жасы	2 жасар балалар				
Педагогтің аты-жөні	Альмуратова Камар Абдуллақызы				
Жоспардың құрылу кезеңі	26.12 - 30.12.2022 ж.				
Апта күндері	<i>Дүйсенбі</i>	<i>Сейсенбі</i>	<i>Сәрсенбі</i>	<i>Бейсенбі</i>	<i>Жұма</i>
	26.12.22	27.12.22	28.12.22	29.12.22	30.12.22
Күн тәртібі					
Балаларды қабылдау	Таңғы сүзгі: балалардың терісін, дене қызуын, сыртқы келбетін тексеру. Балаларды жақсы көңіл күймен қарсы алу және оларға қолайлы жағдай жасау. Баланың көңіл күйін, оның жеке пікірін, қызығушылығын анықтау. (сөйлеуді дамыту)				
Ата-аналармен әңгімелесу, кеңес беру	Әңгімелесу: "Балаға шырша қыста неге жасыл болғанын түсіндіру", "2-3 жасар баланың коммуникациялық қабілеттерінің ерекшеліктері", "Баланың мерекелік бұйымдарды әзірлеуге қатыстырудың маңызы және шарттары".				

<p>Ата-аналармен әңгімелесу, кеңес беру</p>	<p>Әңгімелесу: "Балаға шырша қыста неге жасыл болғанын түсіндіру", "2-3 жасар баланың коммуникациялық қабілеттерінің ерекшеліктері", "Баланың мерекелік бұйымдарды әзірлеуге қатыстырудың маңызы және шарттары".</p>				
<p>Балалардың дербес әрекеті (баяу қимылды ойындар, үстел үсті ойындары, бейнелеу әрекеті, кітаптар қарау және тағы басқа әрекеттер)</p>	<p>"Еңбекке баулу" Мақсат-міндеттер. Табиғат бұрышындағы өсімдіктердің жапырақтарындағы шаңды көрсету, күтім жасау қажеттілігін түсіндіру; өсімдіктерді күтуде суарудың маңызын іс-тәжірибеде көрсету.</p>	<p>"Еңбекке баулу" Мақсат-міндеттер. Үстел ойындары бұрышында сөренің шаңын сүрту және ойыннан кейін, барлық бөлшектерді орнына салудың үлгісін көрсету; бөлшектерін жинауға шақыру, қатыстыру; ойыншықтармен ойнағанда тазалық сақтау туралы түсіндіру.</p>	<p>"Еңбекке баулу" Мақсат-міндеттер. Жуыну бөлмесінде жуыну әдебінің үлгісін көрсету; қолдарын сабындауға көмектесу, су ағымы астына өздері қоюын қадағалау; қолды сүлгімен сүртуді көрсету; тазалықты сақтау қажеттілігі туралы түсіндіру; орамалдың ілетін орнын, суретін көрсету.</p>	<p>"Топтың ішін ретке келтір" Мақсат-міндеттер: Балаларды ересектерге көмектесуге үйрету, шкафтарды, ойыншықтарды тазалау. Еңбек дағдыларын, ұқыптылықты қалыптастыру.</p>	<p>"Кітап бұрышын тәртіпке келтір" Мақсат-міндеттер: балалардың тазалыққа, тәртіпке деген ұмтылыстарын құптау, кітапты ұқыпты ұстауға қалыптастыру.</p>
	<p>"Шырша ойыншықтарын ыдыстарға түстеріне сай жина" дидактикалық ойыны. Мақсат-міндеттер. Балалардың түстерді қабылдау және ажырату сенсорлық қабілеттерін, қолдың ұсақ моторикасын дамыту, жасалған жаттығудан жағымды әсер алуға ынталандыру.</p>	<p>"Шыршаны безендір" дамытушы жаттығуы. Мақсат-міндеттер. Балаларды түсі жасыл қатпа қағаздан қиылған шырша кескінін түрлі түсті дөңгелек ойыншықтармен безендіруге ынталандыру;</p>	<p>"Аққаланы құрастыр" дидактикалық ойыны. Мақсат-міндеттер. Балаларды аққаланың денесін үстел бетіне салып құрастыруға ынталандыру; көлемі әртүрлі дөңгелектерді ажыратуға жаттықтыру; жасалған жұмыстың нәтижесіне қуана білу қабілетін дамыту. Педагог әрбір балаға көлемі үш түрлі, ақ түсті дөңгелектерді, көздер, сәбізден мұрын, шелек</p>	<p>"Қолғап" қимылды жаттығуы. Мақсат-міндеттер. Балаларды педагогтің соңынан көркем сөз жолдарының ырғағына, мазмұнына сай қимылдарды жасап, жағымды көңіл-күйге бөленуді үйрету; қолдың</p>	<p>"Сыяды-сыймайды" дамытушы ойыны. Мақсат-міндеттер. Балалардың заттардың үлкен және кішкентай болуы туралы ұғымдарын қалыптастыру; үлкен және кішкентай ойыншықтарды, заттардың</p>

	<p>Құралдар: түрлі түсті пластик шырша ойыншықтары; ойыншықтардың әр түсі үштен кем емес болуы керек.</p> <p>Шарты: шар денелі ойыншықтарды бірыңғай түстер бойынша төрт себетке топтастыру. "Шырша".</p>	<p>жасалған жұмысына қарап, көркем сөз айтып, қуана білу қабілетін дамыту.</p> <p>Құралдар: педагог балалардың әрқайсына түсі жасыл қатпа қағаздан қиылған шырша кескінін және түрлі түсті дөңгелек ойыншықтар жинақтамасын табақшаға салып қояды. Шарты: өз түйсігіне сүйеніп, шырша кескінін ойыншықтармен безендіру.</p> <p>- Шырша. Ә.</p>	<p>пішіндерін жинақтап табақшаға салып ұсынады.</p> <p>Жұмыс жасалғаннан кейін балалар педагогке ілесіп, көркем сөзді айтып, қимылдар жасайды.</p> <p>- Аққала денесі дөп-дөңгелек, (қос қолдың сұқ саусақтарымен ауада үлкен шеңберлер сызу) Дөңгелек басына киген көк шелек, (алақандармен бастың төбесін жабу).</p> <p>Басады қос аяқтарын маймаңдап, (алақан ұштарымен үстел басын кезекпен соққылау) Іздері де содан оның дөңгелек. (қос қолдың сұқ саусақтарымен ауада кішкентай шеңберлер сызу.</p> <p>(көркем әдебиет, сөйлеуді дамыту, дене шынықтыру)</p>	<p>моторикасын, есте сақтау қабілетін дамыту.</p> <p>- Балалар, ал қазір қолғаптарымызбен әдемі жаттығулар жасап, ойнап көрейік.</p> <p>- Қане, қолғапты киеміз, (алақандарды өзара уқалау) Бір қолды салып көреміз, (бір қолмен екіншіні сипау) Екінші жұп қолғапты (екінші қолымен бірінші қолды сипау) Киіп алсақ – жарап тұр. (алақандармен ары-бері бұраңдау) (сөйлеуді дамыту, дене шынықтыру)</p>	<p>көлемдеріне сай үлкен және кішкентай қорапшаларға жинауға жаттықтыру; дұрыс орындалған тапсырма нәтижесінен жағымды әсер алу қабілетін дамыту. Педагог алдымен балаларға үлкен және кішкентай қорапшаларды көрсетеді. Балалардың бір-бірінен соң шығып, бір ойыншықтан алып, көлеміне қарай екі қорапқа салады. Балалар өз әрекеттерін "сыяды" және "сыймайды" сөздерімен сүйемелдейді. (сенсорика)</p>
--	---	--	--	---	---

	<p>думан күн келді, Жасыл шырша түрленді. Аяз сүйіп, терленді, Қызық- Үйге кірді төрледі. Ә. Табылдиев (көркем әдебиет, сөйлеуді дамыту, сенсорика)</p>	<p>Табылдиев (жалғасы) Сылдырайды моншағы, Шыршамыздың мол шамы, Бізбен бірге жайдары Жарқырады, жайнады. (көркем әдебиет, сөйлеуді дамыту, сенсорика)</p>			
<p>Таңертеңгі жаттығу</p>	<p>Жалпы дамытушы жаттығу</p> <p>1. Бастапқы қалып аяқты алшақ қойып, допты оң қолмен ұстап тұру. 1–1 екі қолды жан-жаққа созу, қайтадан допты алу. 1–2 бір қолды алға созып, допты сол қолға ауыстыру, екі қолды жан-жаққа созу, бастапқы қалыпқа келу (3 рет).</p> <p>2. Бастапқы қалып аяқты алшақ қойып, допты алдыда екі қолмен ұстап тұру. 2–1 жерге отыру, допты жерге қою. 2–2 бастапқы қалыпқа келу; 2–3 жерге отыру, допты жерге қою; 2–4 бастапқы қалыпқа келу (4 рет);</p> <p>3. Бастапқы қалыпаяқты алшақ қойып, допты алдыға екі қолмен ұстап тұру. 3–1 еңкею, допты жерге қою. 3–2 бастапқы қалыпқа келу; 3–3 еңкею, допты жерге қою; 3–4 бастапқы қалыпқа келу (3 рет).</p> <p>(мәдени-гигиеналық дағдылар, дене шынықтыру)</p>				

<p>Таңғы ас</p>	<p>Гигиеналық дағдылар Балалардың тәбетін ашу. Өздігінен тамақтануға ынталандыру. - Дастарқанның әдемісін-ай, Тағамның (ботқаның, көженің, сорпаның, қуырдақтың) дәмдісін-ай. Тамақты тауысқан балақай Ең күшті болады. Пай, пай ... Д. Ахметова (мәдени-гигиеналық дағдылар, көркем сөз)</p>
<p>Ұйымдастыр ылған іс- әрекетке дайындық</p>	<p>Таңғы сәлемдесу. Жарқырап күн де ашылды, Айналаға гүл шашылды. Қайырлы күн! Біз еңбекқор баламыз! Қайырлы күн! Біз көңілді баламыз! Мақсат-міндеттер: сәлемдесу рәсіміне дағдыландыру; дағымды эмоцияларды дамыту. Дербес ойын әрекеті. Мақсат-міндеттер: балаларды ойыншықтармен бөлісіп, тату ойнауды үйрету. (сөйлеуді дамыту)</p>

<p>Білім беру ұйымының кестесі бойынша ұйымдастырылған іс-әрекет</p>	<p>1.Дене шынықтыру Маман жоспарымен</p> <p>2.Сурет салудан ойын-жаттығу "Қысқы алашадағы қар". Мақсат-міндеттер. Балаларды қарындашпен көлденең сызық бетіне, "алашаға", кезекпен тұйықталған, көлемі әртүрлі дөңгелектерді алашаның сол жағынан оңға қарай бір-бірінен кейін қойып, тізіп салуға үйрету; салынған сурет объектілерін, "қар ұшқындарының" бір тізбекте болуын бақылауға дағдыландыру; қар туралы ұғымдарын қалыптастыру.</p>	<p>Сенсорикадан ойын-жаттығу "Қолғап". Мақсат-міндеттер. Балалардың сенсорлық эталондарды қабылдап, ажырату мүмкіндіктерін қалыптастыру; қолдың ұсақ моторикасын, зейіні мен ақыл-ойын дамыту; жасына сай қарапайым сөйлеу бірліктерін игеру қабілеттерін дамыту</p>	<p>1. Сөйлеуді дамытудан ойын-жаттығу "Қуыршақ Данамен серуендеу". Мақсат-міндеттер. Балаларға қыс қызығы туралы түсінік беру; адамның қысқы киімдерінің атауына үйрете отырып, олардың түрлерімен таныстыру; адамның қыс мезгіліндегі тіршілік ерекшелігі жөнінде ұғымдарын қалыптастыру. Балалардың қысқы киім атаулары арқылы есте сақтауы мен тілін, бақылағыштығы мен зейінін, қабылдау қабілетін дамыту</p> <p>2.Дене шынықтыру Маман жоспарымен</p>	<p>"Қандай пішіндер жасырынды?" дамытушы жаттығуы. Мақсат-міндеттер. Балалардың түстерді, пішіндерді қабылдау, зейінін, ойлау қабілеттерін дамыту. Құралдар: түрлі түсті, көлемдері бірдей көрнекілік жеке геометриялық пішіндер модельдері: үшбұрыш, дөңгелек, шаршы. - Балалар, пішіндер сендермен тығылмақ ойнайды. Қандай пішіндер тығылғандарын айтайықшы.</p> <p>2.Дене шынықтыру Маман жоспарымен</p>	<p>1.Қоршаған ортамен танысудан ойын-жаттығу "Қысқы ойынға шығайық". Мақсат-міндеттер. Балалардың мазмұнды сурет арқылы қысқы ойындар жөнінде ұғымдарын қалыптастыру; сурет мазмұнында аталған кейіпкерлерді байқап, атап, көрсетуге дағдыландыру; сурет тақырыбын ортақ қимыл-әрекеттер аясында бір тұтас оқиға ретінде қабылдауға үйрету.</p> <p>2.Музыка Маман жоспарымен</p>
---	---	---	--	--	---

2- таңғы ас	Тағамның атауын есте сақтауға, тазалыққа бейімдеу. "Тәбетіміз ашылды. Ас болсын!" (мәдени-гигиеналық дағдылар, сөйлеуді дамыту, көркем сөзді қайталау)				
Серуенге дайындық	Балаларды өз киімдерін тануға, атауға, өз шкафын таңбалауыш арқылы табуға үйрету. (мәдени-гигиеналық дағдылар, дербес әрекет)				
Серуен	<p>Қардың жауғанын бақылау. (қоршаған ортамен танысу, сөйлеуді дамыту) Мақсат-міндеттері. Маусымдық құбылыс - қардың жаууы туралы білімдерін бекіту. Ересек адамдармен бірге орындалатын қарапайым еңбек тапсырмалары: ауладағы қарды белгілі бір жерге күрекпен салу; кіреберіске апаратын жолды тазарту. (еңбек дағдылары) Мақсат-міндеттері. Жұмысқа жауапкершілікпен қарауды қалыптастыру; ұжымдық тапсырмаларды орындауға үйрету. Қимыл-қозғалыс ойындары: "Аяз ата", "Қар айналады". (дене шынықтыру) Мақсат-міндеттері. Өзіне тән қимыл-қозғалыстарды жасай білуге баулу; өз</p>	<p>Қоян ойыншығын бақылау (ақ қоян). (қоршаған ортамен танысу, сөйлеуді дамыту) Мақсат-міндеттер. Балалардың көңілін қоян ойыншығына аудару; қоянның тоны ақ, ұзын құлағы, қимылдары туралы ұғымдарды қабылдауға ынталандыру, жасалған жаттығудан жағымды әсер ала білу қабілетін қалыптастыру. Педагог ақ қоян ойыншығын көрсетіп, оның сыртқы сипатын байқатады. - Балалар, біздің қонағымызды таныдыңдар ма? Бұл не? - Жарайсыңдар, бұл қоян. - Қоянның терісі сұр ма? - Қоянның терісі ақ, орындықтарын қардан тазалауға шақыру. (еңбек іс-әрекеті)</p>	<p>Жалауларды бақылау. (қоршаған ортамен танысу, сөйлеуді дамыту, көркем әдебиет) Мақсат-міндеттері. Балалардың көңілдерін учаскенің мерекелік тақырыпқа безендірілгеніне көңіл аудару, түрлі түсті жалаушалардың желде желпілдегенін байқату. - Қараңдар, Таң қалмаңдар. Мерекеге дайындалдық, Жіпке жалаулар ілдік. Желге желбіреп олар Бізге көзайым болар. - Балалар, бұлар не? - Жалаулардың түстері қандай? - Жалаулар не істейді? - Жалаулар желпілдейді. Қанекей, қолдарымызбен көрсетейік.</p>	<p>Қардың тереңдігін бақылау. (қоршаған ортамен танысу, сөйлеуді дамыту) Жұмбақ. Көктен түсіп көбейді, Ұқсайды өзі шекерге, Бірақ ешкім жемейді, Жерде жатыр бекерге. Ол не? (Қар). Бақылау: балалардың көңілін ауланың қай жерлерінде қалың қар жатқанына аудару, қардың қаншалықты терең екенін білуді ұсыну. Балаларға метрді көрсету және қардың әр жердегі қалыңдығын өлшеу; қалың қарды күрекпен қазып, қардың қалыңдығына назар аудару. Қимылды ойын. «Ақшақарды ізде». (дене шынықтыру) Ептілікті, шапшандықты дамытатын, кеңістікті</p>	<p>Терезедегі қырауды бақылау. (қарым-қатынас іс-әрекеті, танымдық іс-әрекеті, зерттеу іс-әрекеті, еңбек іс-әрекеті) Жұмбақ. Өнері жоқ, қолы жоқ, Сурет салуды біледі. (терезедегі қырау). Ырым. Егер терезелердің екі әйнегі де буланса, аяз күшейе түседі. Бақылау: шыныдағы өрнектердің пайда болуы туралы түсінік беру. Жылы, сулы булар салқын терезелер шынысына буланып бір-бірімен біріктіріледі, мұзды кристалға айналады да керемет гүлдері бар мұзды бау-бақша пайда болады. Табиғаттың қысқы құбылыстарын байқауға және құбылыстарды атауға әрі қарай үйрету. Қимылды ойын: «Қасқұлақ» (Волк) (қазақ халқының ойыны). (дене шынықтыру) «Қасқұлақтан» тығылып</p>

	<p>әрекеттерін ойынға қатысушылардың әрекеттерімен байланыстыруды үйретуді жалғастыру.</p> <p>Өзіндік еркін ойын әрекеттері: "Нысанаға тигіз". (дене шынықтыру)</p> <p>Мақсат-міндеттері. Дәлдікті дамыту, нысанаға затты дәлдеп лақтыруға үйрету.</p>	<p>Мақсат-міндеттер: балаларды қарапайым еңбек әрекеттерін жасауға машықтандыру; тазалыққа, еңбексүйгіштікке тәрбиелеу.</p> <p>"Бері шыға ғой, қоян!" қимылды ойыны. (дене шынықтыру)</p> <p>Мақсат-міндеттер. Балаларға шеңбер бойымен жүріп, барлығымен топтасып, "Бері шыға ғой, қоян!" сөздерін айтып, көрсетілген қимылдарға еліктеу қабілеттерін жетілдіру.</p> <p>Педагог балалардың бірін "Қоян" атап, барлығымен бірге оны шақырады. Шақырылған қоян ортаға шығып, қимылдарды жасайды (педагог үлгіні көрсете алады), балалар қайталайды.</p> <p>- Бері шыға ғой, қоян! Ақ құлақтармен ойна! Былай көрсет, Былай көрсет, Ақ құлақтармен ойна!</p> <p>"Тегіс жолмен жүреміз" ойын жаттығуы. (дене</p>			<p>алаңда бағдарлай білуді бекіту. Ойын ережесін сақтау («қасқұлақ» сөзді атаса сол адам өз орнында қалу керек), «күзетші» тобынан «қасқұлақты» қуу міндетті. Ойынды өзінің және басқа ойыншының әрекетімен келістіре білуін дамыту.</p>
--	---	---	--	--	--

		<p>шынықтыру) Мақсаты: алға қарай жылжи отырып, қос аяқпен секіруге жаттықтыру.</p>			
		<p>Жарайсыңдар! - Қоянның қандай дене бөлшектері бар? - Иә, Әлижан, ұзын құлақтары бар. - Қоян- Иә, Әлижан, ұзын құлақтары бар. - Қоян- Иә, Әлижан, ұзын құлақтары бар. - Қоян? - Барлығымыз көрсетейікші. Жарайсыңдар! - Қараңдаршы, ақ қоян жылы ақ тонын киіп алды. Қоян қуанып қалды. Сендерді бірге ойнауға шақырады. - Қоян қорқақ Ұзын құлақ. Бұта түбінде, Қасқырға көрінбей, Ақ қарда жатыр, Тыныш қана, үндемей. Д. Ахметова Еңбекке баулу үндемей. Д. Ахметова</p>	<p>Еңбекке баулу тапсырмалары: балаларды жерге түскен ұсақ бұтақтарды жинауға шақыру. Мақсат-міндеттер: балаларды ересектің үлгісіне еріп, қарапайым еңбек әрекеттерін жасауға машықтандыру; топтастырымен бірге әрекет етуге, баулу; жағымды эмоцияларды дамыту. Жалаушалармен ойын. Мақсат-міндеттер. Балаларды көркем сөзді тыңдап, ырғағына сай жалаушаларды ұстап қимылдауға үйрету, соңғы "жалауша" сөздерін сигнал ұқсап қабылдап, қосылып айтып, қолдарды көтеріп, жоғарыға бұлғауға</p>	<p>бағдарлауды қажет ететін, қимыл түрлерін өзгертіп отыратын ойындарға қызықтыру. Еңбек: гүлзарды жинастыруды ұйымдастыру. (еңбек дағдылары) Қарды тоқтату жөніндегі пікірді қалыптастыру (қарды тоқтатады, жел соққанда), қардан кедергілер жасау, тәрбиешіге көмектесу. Тапсырманы орындау, бірлесіп атқарудың кішігірім тәсілдерін қалыптастыру. Өз бетімен ойындар: өз құрдастарымен 2-3 рөлден тұратын ойын ойнағанда бірлесуге талаптандыру, рөлді бөлу, ойын тәртібін орындау, жалпы ойын шартына сәйкес әрекет ету. (дене шынықтыру)</p>	<p>Еңбек: мұз жолын жасау. Тәрбиешімен бірге жауапкершілікпен жолға су құйып мұз айдынын жасауға үйрету. Еңбек етуге тәрбиелеу. (еңбек дағдылары) Өз бетімен ойындар: ойында өз әрекетін жолдастарының әрекетімен келістіре білуге ынталандыру.</p>

			ынталандыру. "Жалауша". - Не деген тамаша! Қолымда таяқша, Көк, жібектей, мата, Желбіреген жалауша! Д. Ахметова "Ирелеңдеген"		
Серуеннен оралу	Серуеннен кейін беті-қолымызды сумен тазалап жууға дағдыландыру. Сылдырлайды мөлдір су, Мөлдір суға қолыңды жу. Жуынсаң сен әрдайым, Таза бетің, маңдайың. (мәдени-гигиеналық дағдылар)				
Түскі ас	Гигиеналық дағдылар Балалардың тәбетін ашу. Өздігінен тамақтануға ынталандыру. - Дастарқанның әдемісін-ай, Тағамның (ботқаның, көженің, сорпаның, қуырдақтың) дәмдісін-ай. Тамақты тауысқан балақай Ең күшті болады. Пай, пай ... Д. Ахметова (мәдени-гигиеналық дағдылар, көркем сөз)				
Күндізгі ұйқы	Балалардың тыныш ұйықтауына жағымды жағдай туғызу.				

<p>Бірте-бірте тұрғызу, сауықтыру шаралары</p>	<p>Оятпақ. Төсекте жатып керіліп-созылу, жаттығу жасау, өзін-өзі уқалау.</p> <p>Балалар әуезді музыка әуенімен оянады, содан кейін кереуеттің үстінде жатып, 5-6 жалпы даму жаттығу орындайды.</p> <p>Басты оңға, солға бұру.</p> <p>Қолды, ішті, аяқты, өкшені жеңіл сипау.</p> <p>Екі аяқтың тізесін бүгіп, екі қолмен құшақтау және біртіндеп түзету.</p> <p>"Көңілді аяқтар" жаттығуы.</p> <p>Аяқтарды биік көтер, міне былай, Топ, топ, топ! Көңілдірек! Биігірек! Міне былай: Хоп, хоп, хоп!</p> <p>Қоңыраулар сыңғыр-сыңғыр, Қатты-қатты , сылдыр-сыңғыр! Шап жүйрігім, шап-шап, Тпру - ру -у, тұлпарым: Тоқтат! Тоқтат!</p> <p>Шынықтыру шаралары. Дымқыл сүлгімен сүртіну.</p> <p>Жалпақ табандылықтың алдын алу мақсатында денсаулық кілемшелерімен жүру.</p> <p>Мәдени-гигиеналық дағдыларды жүзеге асыру жайындағы білімдерін бекіту.</p> <p>"Сылдыр, сылды, сылдыр су" ойын жаттығуы.</p> <p>(мәдени-гигиеналық дағдылар, дене шынықтыру)</p>
<p>Бесін ас</p>	<p>Алдына қойған асқа назар аударту; дастарқан басында отыру мәдениеті, тамақтану мәдениетіне баулуға бағытталған жеке-дара жұмыс; этикет ережелері. (мәдени-гигиеналық дағдылар)</p>

<p>Балалардың дербес әрекеті (баяу қимылды ойындар, үстел үсті ойындары, бейнелеу әрекеті, кітаптар қарау және тағы басқа әрекеттер)</p>				<p>Сурет салудан ойын-жаттығу "Қысқы алашадағы қар". Мақсат-міндеттер. Балаларды қарындашпен көлденең сызық бетіне, "алашаға", кезекпен тұйықталған, көлемі әртүрлі дөңгелектерді алашаның сол жағынан оңға қарай бір-бірінен кейін қойып, тізіп салуға үйрету; салынған сурет объектілерін, "қар ұшқындарының" бір тізбекте болуын бақылауға дағдыландыру; қар туралы ұғымдарын қалыптастыру.</p>
--	--	--	--	---

<p>Балалармен жеке жұмыс</p>	<p>Өнер бұрышындағы бірлескен әрекет. Жеке жұмыс (мүсіндеу). Мақсаты: қолдың ұсақ моторикасын жетілдіру.</p>	<p>"Сипау арқылы тап" ойыны. Мақсат-міндеттер: заттарды сипап-сезу арқылы тану және атауға баулу. Құрал-жабдықтар: Тәрбиеші жаңа жылдық сыйлықтар туралы толық мәлімет береді. Аяз ата жаңа жылдық сыйлықтарды қапқа салып кетіпті, сендер оларды қаптан шығармай, сипау арқылы табу және атауларын атау. (сөйлеуді дамыту, сенсорика)</p>	<p>"Көңілді саусақтар" саусаққа арналған жаттығу. Мақсат-міндеттер: балалардың ұсақ қол моторикасын, жағымды эмоцияларды дамыту, ересекке деген сенімділікті арттыру. Оң қолымда бес саусақ (Оң қолының саусақтарын көрсету) Сол қолымда бес саусақ (Сол қолдың саусақтарын көрсету) Бәрін қоссақ – он саусақ (Екі қолының саусақтарын қосу) Оң аяқпен секіремін (Екі аяқпен кезек секіру) Сол аяқпен секіремін (Орында жүру) (сөйлеуді дамыту, дене шынықтыру)</p>	<p>"Салғыш ойыншықтармен" ойындар. Мақсат-міндеттер: салғыш ойыншықтағы ойықтардың пішіндеріне сай ұсақ бөлшектерді салуға дағдыландыру; ойын, зейінін, қабылдауын, ұсақ қол моторикасын дамыту. Әр ойыққа кескіні бойынша сәйкес суреттерін тауып салу. Балалардың жағымды көңіл-күйге бөленуіне мүмкіндік жасау; ойлау қабілетін, зейінін, қол моторикасын дамыту. Не боп қалды? Не боп қалды? Пішіндер шашылып қалды! Қане, жылдам достарым, Орнына орналастыр! (сенсорика)</p>	<p>"Қояндар сияқты секіреміз" жаттығуы. Мақсат-міндеттер: баланы алға қарай қозғалып, секіруге машықтандыру. (дене шынықтыру)</p>
<p>Серуенге дайындық</p>	<p>"Киім-кешектер мен аяқ киімді таза ұстау туралы". Мақсат-міндеттері: балаларда мәдени-гигиеналық дағдыларды, өз-өзіне қызмет ету дағдыларын қалыптастыру. Киім-кешектер мен аяқ киімдерді таза ұстаудың маңыздылығы жайлы айту, «тиянақтылық», «ұқыптылық» түсініктерімен таныстыру, киімдегі олқылықты байқауды үйрету. (мәдени-гигиеналық дағдылар, дербес әрекет)</p>				

Серуен	Түскі уақыттаға серуендегі бақылауды жалғастыру. (қоршаған ортамен танысу, сөйлеуді дамыту, көркем әдебиет)
Серуеннен оралу	<p>Серуеннен кейін беті-қолымызды сумен тазалап жууға дағдыландыру.</p> <p>Сылдырлайды мөлдір су, Мөлдір суға қолыңды жу. Жуынсаң сен әрдайым, Таза бетің, маңдайың.</p> <p>(мәдени-гигиеналық дағдылар)</p>
Кешкі ас	<p>Гигиеналық дағдылар</p> <p>Балалардың тәбетін ашу. Өздігінен тамақтануға ынталандыру.</p> <p>- Дастарқанның әдемісін-ай, Тағамның (ботқаның, көженің, сорпаның, қуырдақтың) дәмдісін-ай.</p> <p>Тамақты тауысқан балақай Ең күшті болады. Пай, пай ...</p> <p>Д. Ахметова</p> <p>(мәдени-гигиеналық дағдылар, көркем сөз)</p>
Балалардың дербес әрекеті (баяу қимылды ойындар, үстел үсті ойындары, бейнелеу әрекеті, кітаптар қарау және тағы басқа әрекеттер)	<p>Кітап бұрышында: өткен тақырыптар бойынша суреттерді қарау, сипаттау; ертегілерді есте жаңғырту, кейіпкерлердің сөздерін қайталау. (коммуникативті дағдылар, сөйлеуді дамыту, қазақ тілі, көркем әдебиет)</p> <p>Музыкалық аспаптармен ойындар. Жаңа жыл тақырыбына байланысты әндер. (музыка)</p> <p>Өнер бұрышында жаңа жыл ойыншықтарын бояу суреттерін бояу, аққала мүсіндеу және жапсыру жұмыстарын жасау. (шығармашылық дағдылар, жапсыру, мүсіндеу, сурет салу)</p> <p>Қолдың ұсақ моторикасын дамыту. (сенсорика)</p> <p>Еркін рөлдік ойындар.</p>
Балалардың үйге қайтуы (ата-аналарға кеңес)	<p>Әңгімелесу: "2-3 жасар баланың коммуникациялық қабілеттерінің ерекшеліктері", "Баланың денсаулығын нығайту жөнінде".</p>

Күні: 30.12.2023
 Тексерілді: Әдіскер *Ресми*

ТӘРБИЕЛЕУ-БІЛІМ БЕРУ ПРОЦЕСІНІҢ ЦИКЛОГРАММАСЫ					
Білім беру ұйымы	№9 «Бәйтерек» бөбекжайы				
Топ/сынып	Кіші топ				
Топтың реттік саны	№2 «Күншуақ»				
Балалардың жасы	2 жасар балалар				
Педагогтің аты-жөні	Альмуратова Камар				
Жоспардың құрылу кезеңі	02.01-06.01.2023 ж. 1-апта				
Апта күндері	Дүйсенбі	Сейсенбі	Сәрсенбі	Бейсенбі	Жұма
	02.01.23	03.01.23	04.01.23	05.01.23	06.01.23
Күн тәртібі					
Балаларды қабылдау	Таңғы сүзгі: балалардың терісін, дене қызуын, сыртқы келбетін тексеру. Балаларды жақсы көңіл күймен қарсы алу және оларға қолайлы жағдай жасау. Баланың көңіл күйін, оның жеке пікірін, қызығушылығын анықтау. (сөйлеуді дамыту)				
Ата-аналармен әңгімелесу, кеңес беру	Әңгімелесу: "2-3 жасар баланың ойын іс-әрекеті", "2-3 жасар бала қандай ойындарды ойнауды ұнатады?"				

<p>Балалардың дербес әрекеті (баяу қимылды ойындар, үстел үсті ойындары, бейнелеу әрекеті, кітаптар қарау және тағы басқа әрекеттер)</p>			<p>"Еңбекке баулу" Мақсат-міндеттер. Жуыну бөлмесінде жуыну әдебін игерту: қолдарын өздігінен сабындауға көмектесу, су ағымы астына өздігінен қоюды қадағалау; қолды сүлгімен сүртуді көрсету; орамалдың ілетін орнын тапқызу, мақтау.</p>	<p>"Еңбекке баулу" Мақсат-міндеттер. Үстел ойындары бұрышында сөренің шаңын сүрту және ойыннан кейін, бөлшектерді орнына салудың үлгісін көрсету; бөлшектерін жинауға шақыру, қатыстыру; ойыншықтармен ойнағанда тазалық сақтау туралы түсіндіру.</p>	<p>"Еңбекке баулу" Мақсат-міндеттер. Терезеннің әйнегінде қырау оюлары бар болса, балаларға байқату; өрнектердің бұралған гүлдерге, жапырақтарға, құстарға ұқсайтынына көңіл аудару.</p>
---	--	--	---	--	---

			<p>"Қолғап" қимылды жаттығуы. Мақсат-міндеттер. Балаларды педагогтің соңынан көркем сөз жолдарының ырғағына, мазмұнына сай қимылдарды жасап, жағымды көңіл-күйге бөленуді үйрету; қолдың моторикасын, есте сақтау қабілетін дамыту. - Балалар, ал қазір қолғаптарымызбен әдемі жаттығулар жасап, ойнап көрейік. - Қане, қолғапты киеміз, (алақандарды өзара уқалау) Бір қолды салып көреміз, (бір қолмен екіншіні сипау) Екінші жұп қолғапты (екінші қолымен бірінші қолды сипау) Киіп алсақ – жарап тұр. (алақандармен ары-бері бұраңдау) (дене шынықтыру, сөйлеуді дамыту)</p>	<p>"Сиқырлы сандықшалар" дидактикалық ойыны. Мақсат-міндеттер. Балаларға көлемі бес түрлі заттарды ажыратып, оларды бір үлкен сандықшаға жинауға үйрету; қолдың ұсақ моторикасын, ойлау, көзбен мөлшерлеу қабілетін дамыту; жағымды әсер алуға мүмкіндік жасау. Шарты: көлемі бес түрлі сандықшаларды бір-бірінің ішіне кезегімен салып жинау. - Қандай тамаша! Алдымызда көп сандықша. Сандықшалар бірдей емес, Кішкентай, орташа, үлкен. Кішкентайды үлкенірекке салайық, Барлығын үлкен сандыққа жасырайық. (сөйлеуді дамыту, сенсорика)</p>	<p>Саусақ жаттығуы. "Алақай! Алақай!" Мақсат-міндеттер. Балаларды педагогтің соңынан қыс туралы суретке (ауладағы қардың жауғанына) қарап, көркем сөзді айтып, жаттығуларды жасауға үйрету; тілін және қолдың ұсақ моторикасын дамыту; жағымды әсер алу даңдыларына машықтау. - Алақай! Алақай! (шапалақтау) Келді суық қыс міне (алақанды уқалау), Біз далаға шығамыз (саусақтарды қимылдату), Жаттығу жасаймыз (шапалақтау), Бір, екі! Бір, екі! (жұдырықты қысып, ашу) Қарды қағып, бір, екі (алақан қағу)! (сөйлеуді дамыту, дене шынықтыру)</p>
--	--	--	--	--	--

<p>Таңертеңгі жаттығу</p>	<p>Жалпы дамытушы жаттығулар</p> <p>1. Бастапқы қалып аяқты алшақ қойып, допты оң қолмен ұстап тұру. 1–1 екі қолды жан-жаққа созу, қайтадан допты алу. 1–2 бір қолды алға созып, допты сол қолға ауыстыру, екі қолды жан-жаққа созу, бастапқы қалыпқа келу (3 рет).</p> <p>2. Бастапқы қалып аяқты алшақ қойып, допты алға екі қолмен ұстап тұру. 2–1 жерге отыру, допты жерге қою. 2–2 бастапқы қалыпқа келу; 2–3 жерге отыру, допты жерге қою; 2–4 бастапқы қалыпқа келу (4 рет);</p> <p>3. Бастапқы қалып аяқты алшақ қойып, допты алға екі қолмен ұстап тұру. 3–1 еңкею, допты жерге қою. 3–2 бастапқы қалыпқа келу; 3–3 еңкею, допты жерге қою; 3–4 бастапқы қалыпқа келу (3 рет). (мәдени-гигиеналық дағдылар, дене шынықтыру)</p>
<p>Таңғы ас</p>	<p>Гигиеналық дағдылар</p> <p>"Қолдарымызды тап-таза ғып жуайық" ойын жаттығуы.</p> <p>Мақсат-міндеттер: жуу алгоритмін бекіту.</p> <p>Тамақ ішу мәдениетімен таныстыру. Қасықты, шанышқыны дұрыс қолдануға үйрету. Тамақтанғанда, шай-су ішкенде сөйлемеу. Тамақ ішкеннен кейін қолды және бетті жуғызу.</p> <p>Көркем сөз.</p> <p>Сабынымды аламын, Алақанға саламын. Көпіртемін жақсылап, Қолды жуам мұқият. Білек, бетті, мойынды, Жуамын да, сүртемін. Тап - таза, көңілді боп, Мен үнемі жүремін. Тусипжанова-Шагирова А.</p> <p>Осы сөздерден кейін балалар таңғы асты іше бастайды. Таңғы ас кезінде педагог балалардың орындықтарда дұрыс отыруын қадағалайды. Егер үстел басында отырған бала өз қалпын сақтамаса, оған жақындап, дұрыс отыруды сұрау. (мәдени-гигиеналық дағдылар, көркем сөз)</p>

<p>Ұйымдастырылған іс-әрекетке дайындық</p>	<p>Балалардың жағымды көңіл-күйлерін қалыптастыру. Ұйымдастырылған іс-әрекетіне бірізділікте жағымды эмоциялық ахуалда ауысу үшін бәсеңдеу дыбыста салмақты әуенжазбасын қосу.</p> <p>Біз көңілді баламыз, Ақылды боламыз. Қыс мезгілі тамаша қандай, балақай! Қанекей, қызықтаймыз, алақай! (сөйлеуді дамыту)</p>				
<p>Білім беру ұйымының кестесі бойынша ұйымдастырылған іс-әрекет</p>			<p>Қысқы демалыстар "Аққаланы құрастыр" үстел ойыны. Мақсат-міндеттер. Балаларды аққаланың денесін үстел бетіне салып құрастыруға ынталандыру; көлемі әртүрлі дөңгелектерді ажыратуға жаттықтыру; жасалған жұмыстың нәтижесіне қуана білу қабілетін дамыту. Педагог әрбір балаға көлемі үш түрлі ақ түсті дөңгелектерді, көздер, сәбізден мұрын, шелек пішіндерін жинақтап табақшаға салып ұсынады. Жұмыс жасалғаннан кейін балалар педагогке ілесіп көркем сөзді айтады, қимылдар жасайды. Аққала денесі дөп-дөңгелек, (қос қолдың сұқ саусақтарымен ауада үлкен шеңберлер сызу) Дөңгелек басына киген көк шелек, (алақандармен</p>	<p>Қысқы демалыстар. «Кім не жейді?» дидактикалық ойыны "Табиғат бұрышы" Мақсат-міндеттер. Балалардың үй жануарлары туралы білімдерін нығайту (олар не жейді), ойлау қабілетін, зейінін, есте сақтау қабілетін дамытып, үй жануарларына қамқорлық жасауға деген талпынысты тәрбиелеу. Материал: үй жануарлары бейнеленген заттық суреттер және оларға арналған тамақ. Педагог балаларды әжесінің ауласындағы жануарларды «тамақтандыруға» шақырады. Педагог балаларды екі-екіден шақырады. Бір бала жануардың атын атап,</p>	<p>Қысқы демалыстар. «Қысқы би» жаттығуы "Табиғат бұрышы" Мақсат-міндеттер. Балалардың белсенділігін, тіл байлығын дамыту. Қандай қызық қыс деген, Бәрін шебер істеген. Бау-бақшаны тауды да, Бояған ақ түспенен. Ішік, пима, қолғап бар, Арада жоқ тоңғақтар. Баста қалың малақай, Біз тоңбаймыз алақай. Біз аязбен доспыз, Айналамыз, айналамыз! (дене шынықтыру, сөйлеуді дамыту) "Түрлі-түсті жіптер" дидактикалық ойыны (шағын топпен ойын) Мақсат-міндеттер: түстерді ажырата білуге үйрету, түстерді атауға ынталандыру. Себетке түрлі-түсті жіптер салынған, балаларға бір жіпті алу ұсынылады.</p>

			<p>бастың төбесін жабу) Басады қос аяқтарын маймаңдап, (алақан ұштарымен үстел басын кезекпен соққылау) Іздері де содан оның дөңгелек. (қос қолдың сұқ саусақтарымен ауада кішкентай шеңберлер сызу) (сөйлеуді дамыту)</p>	<p>оны көрсетеді, ал екіншісі оған тамақ іздейді, жануардың жанына сурет қояды. (қоршаған ортамен танысу, сөйлеуді дамыту)</p> <p>"Пирамида жинау" ойыны (шағын топпен ойын) Мақсат-міндеттер: балаларды пирамида жинауға үйрету, пирамида сақиналарының түс атауларын есте сақтауға ынталандыру. Пирамида кішкентай, 3 сақинадан тұратын алынады. (сенсорика)</p>	<p>Балалармен бірге тәрбиеші жіптерді тексереді: жіптер дөңгелек, жіптер домаланады, содан кейін тәрбиеші жіптердің түстерін атайды. (сенсорика)</p>
2- таңғы ас	Тағамның атауын есте сақтауға, тазалыққа бейімдеу. "Тәбетіміз ашылды. Ас болсын!" (мәдени-гигиеналық дағдылар, сөйлеуді дамыту, көркем сөзді қайталау)				
Серуенге дайындық	Балаларды өз киімдерін тануға, атауға, өз шкафын таңбалауыш арқылы табуға үйрету. (мәдени-гигиеналық дағдылар, дербес әрекет)				
Серуен			<p>Аққаланы бақылау. (қоршаған ортамен танысу, сөйлеуді дамыту, көркем әдебиет) Мақсат-міндеттер. Балаларды табиғат құбылысы қардан қаланған аққаламен</p>	<p>Қарды бақылау (қардың жерге түсуі). (қоршаған ортамен танысу, сөйлеуді дамыту, көркем әдебиет) Мақсат-міндеттер. Балаларға қардың</p>	<p>Қолғапқа түскен ақша қарды бақылау. (қоршаған ортамен танысу, сөйлеуді дамыту, көркем әдебиет) Мақсат-міндеттер. Балаларға қолғапқа түскен, салмағы жеңіл, көлемі кішкентай, ақша қарды бақылауға</p>

			<p>таныстыру, оның пішіні мен келбетінің ерекшелігін байқату; жағымды көңіл-күйге бөлене білуге ынталандыру.</p> <p>- Балалар, бәрекелді!</p> <p>- Қараңдаршы, айналада не жатыр?</p> <p>- Иә, бұл қар.</p> <p>- Ал бұл не?</p> <p>- Жарайсыңдар, аққала. Қыс мезгілі. Аппақ қала. Ақ көшелер. Ақ сала. Ақ көшелер. Ақ сала. Аулада тұр аққала. Аққала ақ денелі, Аппақ етегі, жеңі, Аппақ беті, дақ көзі, Ақ басында шелегі. Ал мынау – қызыл мұрын. Кім көрген бұны бұрын? Бет ортасында қадалған. Өзі неден жасалған?</p> <p>Д. Ахметова</p> <p>Балалар аққаланы қолмен ұстап, оның қардан болғанын, басын, денесін, көздерін көрсетеді, атайды. Еңбекке баулу тапсырмалары: балаларды аққаланың бетін қардан тазалауға шақыру.</p>	<p>жоғарыдан төмен ақырын түскеніне көңіл аудару, қардың ақша қарлардан құралатынын, жеңіл мамықтай ұшқанын байқату; зейінін, түйсігін, ой-қиялын дамыту.</p> <p>"Қар".</p> <p>Ақ мақтадай ұлпа қар Жамылыпты қырқалар. Қалың-қалың тоң киіп, Маужырайды шыршалар. Шәймерден Әлдибекұлы. Еңбекке баулу тапсырмалары: балаларды сұхбатхана орындықтарын қардан тазалауға шақыру.</p> <p>Мақсат-міндеттер: балаларды қарапайым еңбек әрекеттерін жасауға машықтандыру; тазалыққа, еңбексүйгіштікке тәрбиелеу.</p> <p>"Біз көңілді баламыз" қимылды жаттығуы. (дене шынықтыру)</p> <p>Мақсат-міндеттер. Балаларды белгілі жаттығуларға еліктей</p>	<p>үйрету; ақша қардың оюға, гүлге ұқсағандығын байқату; көрген құбылыстан жағымды әсер алуға ынталандыру.</p> <p>- Балалар, қолдарыңды созып, алақандарыңды ашыңдаршы.</p> <p>- Қолғаптарға не түсті?</p> <p>- Иә, ақша қарлар түсіп жатыр.</p> <p>Ақша қарлар оюлы, Күн көзіне жылтырайды. Ақша бұлттың гүлдері Баяу ұшып, асықпайды.</p> <p>- Ақша қарлар неге ұқсайды?</p> <p>- Жарайсыңдар, ақшақарлар кішкентай гүлдерге ұқсайды. Еңбекке баулу тапсырмалары: балаларды сұхбатхана орындықтарын қардан тазалауға шақыру.</p> <p>Мақсат-міндеттер: балаларды қарапайым еңбек әрекеттерін жасауға машықтандыру; тазалыққа, еңбексүйгіштікке тәрбиелеу.</p> <p>"Қолғап" қимылды жаттығуы. Мақсат-міндеттер. Балаларды педагогтің соңынан көркем сөз жолдарының ырғағына, мазмұнына сай қимылдарды жасап, жағымды көңіл-күйге бөленуді үйрету; бүкіл дене бұлшық еттерін, түйсікті, есте сақтау қабілетін дамыту.</p> <p>- Балалар, ал қазір</p>
--	--	--	--	---	--

			<p>Мақсат-міндеттер: балаларды ересектің үлгісіне еріп, қарапайым еңбек әрекеттерін жасауға машықтандыру; топтастырымен бірге әрекет етуге, тазалыққа баулу; жағымды эмоцияларды дамыту. "Қарлы жолдарды басайық" қимылды жаттығуы. (дене шынықтыру) Мақсат-міндеттер. Балалардың сапта түзу бағытпен жүріп, екі аяқпен секіріп, жүгіріп, алға жылжу қабілеттерін жетілдіру, тепе-теңдікті сақтау қабілеттерін дамыту, бұлшық еттерін шымыр ету. Педагог балаларды көркем сөзбен қимылдарға ынталандырады. Алдымызда ұзынша Жайылып тұр жолақша. Топ-топ етіп басайық, Қадам басып барайық. Секіреміз оп-оп! Біз жүреміз топ боп.</p> <p>Ал енді біз жүгірейк, Саптан қалмай, үлгерейік.</p>	<p>білуге машықтандыру, жаттығулардан жағымды әсер алуға ынталандыру. - Біз көңілді балалармыз, Қатар-қатармен тұрамыз, Көтеріміз иықты, Бақылаймыз жан-жақты. Жүріп-жүріп асықпай, Тез өсеміз, алақай! "Көпірден өт" қимылды жаттығуы. (дене шынықтыру) Мақсат-міндеттер: балаларды бір орнынан ұзындыққа екі аяқпен алға секіре білу қабілетін қалыптастыру; тепе-теңдік, ептілік, көзбен мөлшерлеу сезімдерін дамыту.</p>	<p>қолғаптарымызбен әдемі жаттығулар жасап, ойнап көрейік.</p> <p>- Қане, қолғапты киеміз, (алақандарды өзара уқалау) Бір қолды салып көреміз, (бір қолмен екіншіні сипау) Екінші жұп қолғапты (екінші қолымен бірінші қолды сипау) Киіп алсақ – жарап тұр. (алақандарымен ары-бері бұраңдау)</p> <p>Біз татумыз, біз біргеміз, Шапалақтап, секіреміз. Оп-оп! Шапалақ! Секір, секір! Шапалақ! Жаттығу бірнеше рет қайталанады.</p>
--	--	--	--	--	--

			<p>Жүгір, жүгір, балақай! Саптан қалма, балақай!</p> <p>Жүгіріп болдық, жүрейік, Тыныс алып, үлгерейік. Тыныс алып болайық, Қадам басып, тоқтайық ... Д. Ахметова "Доптар сияқты секірейік" қимылды жаттығуы. Мақсаты: балаларды бір орында екі аяқпен сигнал бойынша секіре білу қабілеттерін дамыту; шымырлыққа, шапшаңдыққа, достыққа тәрбиелеу.</p>		
<p>Серуеннен оралу</p>	<p>Серуеннен кейін беті-қолымызды сумен тазалап жууға дағдыландыру. Сылдырлайды мөлдір су, Мөлдір суға қолыңды жу. Жуынсаң сен әрдайым, Таза бетің, маңдайың. (мәдени-гигиеналық дағдылар)</p>				

Түскі ас	<p>Гигиеналық дағдылар "Қолдарымызды тап-таза ғып жуайық" ойын жаттығуы. Мақсат-міндеттер: жуу алгоритмін бекіту. Тамақ ішу мәдениетімен таныстыру. Қасықты, шанышқыны дұрыс қолдануға үйрету. Тамақтанғанда, шай-су ішкенде сөйлемей. Тамақ ішкеннен кейін қолды және бетті жуғызу. Көркем сөз. Сабынымды аламын, Алақанға саламын. Көпіртемін жақсылап, Қолды жуам мұқият. Білек, бетті, мойынды, Жуамын да, сүртемін. Тап - таза, көңілді боп, Мен үнемі жүремін. Тусипжанова-Шагирова А. Осы сөздерден кейін балалар таңғы асты іше бастайды. Таңғы ас кезінде педагог балалардың орындықтарда дұрыс отыруын қадағалайды. Егер үстел басында отырған бала өз қалпын сақтамаса, оған жақындап, дұрыс отыруды сұрау. (мәдени-гигиеналық дағдылар, көркем сөз)</p>
Күндізгі ұйқы	<p>Балалардың тыныш ұйықтауына жағымды жағдай жасау.</p>
Бірте-бірте тұрғызу, сауықтыру шаралары	<p>Ояндық па бәріміз? Бір-бірімізге қараймыз. Күлімдейміз бәріміз. Керіліп созылып, Ақырын қане тұрамыз. Орнымызда жүреміз, Енді доп болып секіреміз. Адымдап жүреміз. (дене шынықтыру)</p>
Бесін ас	<p>Алдына қойған асқа назар аударту; дастарқан басында отыру мәдениеті, тамақтану мәдениетіне баулуға бағытталған жеке-дара жұмыс; этикет ережелері. (мәдени-гигиеналық дағдылар)</p>

<p>Балалардың дербес әрекеті (баяу қимылды ойындар, үстел үсті ойындары, бейнелеу әрекеті, кітаптар қарау және тағы басқа әрекеттер)</p>			<p>"Қарды ұшырайық" тыныс алу жаттығуы (мақтаны қолдану). "Табиғат бұрышы" Мақсат-міндеттер. Балалардың тыныс алу жүйесін дамыту; қардың қасиеті жөнінде алғашқы ұғымдарды қалыптастыру; жасалып жатқан жаттығудан жағымды әсер алуға баулу. Алғашында педагог балаларға жаттығуды жасау үлгісін көрсетеді: мақта мамығын ашылған алақанға салып, үздіксіз үрлейді. - Балалар, мамық қарды ұшырайықшы. Мен алақанымды ашып, оған үздіксіз үрлеймін. - Қарға не биолды? - Иә, қар ұшып кетті. - Ұзақ уақыт қалықтар, Жау, жау енді, Мамық қар! Қ. Мырзалиев Педагог баланың әрқайсына мақта кесегін (мамығын), алақанына салатындай көлемде береді. Жаттығуды ұзаққа созу қажет емес. (дене шынықтыру)</p>	<p>«Қайда болу керек?» мультфильмін қарау. "Табиғат бұрышы" Мақсат-міндеттер. Балалардың зейінін дамыту; заттардың орналасқан жерін байқауға, бір сөзбен қоңырау шалуға немесе саусақпен көрсетуге, «бар», «мұнда» сияқты сөздерді қолдануға шақыру; кеңістікті бағдарлаудың негізін қалау. (сөйлеуді дамыту, қоршаған ортамен танысу)</p>	<p>«Күн сәулесі» ойыны. Жабдық: кішкентай айна. Тәрбиеші күн сәулесін айнамен қабырғаға түсіреді де, оны саусақтарымен ұстауды ұсынады. Тәрбиешінің белгісі бойынша, балалар оны ұстап алуға тырысады. (дене шынықтыру)</p>
---	--	--	--	--	---

<p>Балалармен жеке жұмыс</p>			<p>Саусақ жаттығуы. "Міне, міне, қар жауды". - Міне, міне, қар жауды (екі алақанды екі жаққа жайып, жоғары көрсету), Міне, жинады тауды (шапалақтау). Міне, ақшақарым-ай (алақандарды ашып, айналдыру), Тоңды саусақтарым-ай (алақандарды бір-біріне қою).</p> <p>Міне, міне, қар жауды (екі алақанды екі жаққа жайып, жоғары көрсету), Міне, жинады тауды (шапалақтау), Міне, басты балақай (қол белде, аяқпен сап түзегендей болып жүреді), Аяқпенен тәй-тәй (қол белде, аяқпен сап түзегендей болып жүреді). Д. Ахметова (сөйлеуді дамыту, көркем әдебиет)</p>	<p>Саусақ жаттығуы. "Қолғап". - Қане, қолғапты киеміз, Бір қолды салып көреміз, Екінші жұп қолғапты Киіп алсақ – жарап тұр. Д. Ахметова (сөйлеуді дамыту, көркем әдебиет)</p>	<p>Ермексаздан кесекті екіге бөлу, екі бағанды есу, жалпақтау амалдарын игерту. "Шаңғының жолы". (мүсіндеу)</p>
<p>Серуенге дайындық</p>	<p>"Киім-кешектер мен аяқ киімді таза ұстау туралы". Мақсат-міндеттері: балаларда мәдени-гигиеналық дағдыларды, өз-өзіне қызмет ету дағдыларын қалыптастыру. Киім-кешектер мен аяқ киімдерді таза ұстаудың маңыздылығы жайлы айту, «тиянақтылық», «ұқыптылық» түсініктерімен таныстыру, киімдегі олқылықты байқауды үйрету. (мәдени-гигиеналық дағдылар, дербес әрекет)</p>				

Серуен	Түскі уақыттаға серуендегі бақылауды жалғастыру. (қоршаған ортамен танысу, сөйлеуді дамыту, көркем әдебиет)
Серуеннен оралу	Өз шкафын белгі бойынша тауып алуды, өз киімін өзі шешуді, өз қажеттері жайында айтуды үйрету. (дербес қимыл әрекеті)
Кешкі ас	<p>Гигиеналық дағдылар "Қолдарымызды тап-таза ғып жуайық" ойын жаттығуы. Мақсат-міндеттер: жуу алгоритмін бекіту. Тамақ ішу мәдениетімен таныстыру. Қасықты, шанышқыны дұрыс қолдануға үйрету. Тамақтанғанда, шай-су ішкенде сөйлемеу. Тамақ ішкеннен кейін қолды және бетті жуғызу. Көркем сөз. Сабынымды аламын, Алақанға саламын. Көпіртемін жақсылап, Қолды жуам мұқият. Білек, бетті, мойынды, Жуамын да, сүртемін. Тап - таза, көңілді боп, Мен үнемі жүремін. Тусипжанова-Шагирова А. Осы сөздерден кейін балалар таңғы асты іше бастайды. Таңғы ас кезінде педагог балалардың орындықтарда дұрыс отыруын қадағалайды. Егер үстел басында отырған бала өз қалпын сақтамаса, оған жақындап, дұрыс отыруды сұрау. (мәдени-гигиеналық дағдылар, көркем сөз)</p>
Балалардың дербес әрекеті (баяу қимылды ойындар, үстел үсті ойындары, бейнелеу әрекеті, кітаптар қарау және тағы басқа әрекеттер)	<p>Кітап бұрышында: өткен тақырыптар бойынша суреттерді қарау, сипаттау; ертегілерді есте жаңғырту, кейіпкерлердің сөздерін қайталау. (коммуникативті дағдылар, сөйлеуді дамыту, қазақ тілі, көркем әдебиет) Музыкалық аспаптармен ойындар. Ертеңгілікке дайындық, қыс тақырыбына байланысты әндер. (музыка) Өнер бұрышында қыс мезгілін бояу суреттерін бояту, аққала мүсіндеу және жапсыру жұмыстарын жасау. (шығармашылық дағдылар, жапсыру, мүсіндеу, сурет салу) Еркін рөлдік ойындар.</p>
Балалардың үйге қайтуы (ата-аналарға кеңес)	Әңгімелесу: "2-3 жасар баланың ойын іс-әрекеті", "2-3 жасар бала қандай ойындарды ойнауды ұнатады?".

Курси: Б. А. 2023
 Тексерілді: Әдіскер *Дейіс*

ТӘРБИЕЛЕУ-БІЛІМ БЕРУ ПРОЦЕСІНІҢ ЦИКЛОГРАММАСЫ					
Білім беру ұйымы	№9 «Бәйтерек» бөбекжайы				
Топ/сынып	Кіші топ				
Топтың реттік саны	№2 «Күншуақ»				
Балалардың жасы	2 жасар балалар				
Педагогтің аты-жөні	Альмуратова Камар				
Жоспардың құрылу кезеңі	09.01-13.01.2023 ж. II-апта				
Апта күндері	Дүйсенбі	Сейсенбі	Сәрсенбі	Бейсенбі	Жұма
	09.01.23	10.01.23	11.01.23	12.01.23	13.01.23
Күн тәртібі					
Балаларды қабылдау	Таңғы сүзгі: балалардың терісін, дене қызуын, сыртқы келбетін тексеру. Балаларды жақсы көңіл күймен қарсы алу және оларға қолайлы жағдай жасау. Баланың көңіл күйін, оның жеке пікірін, қызығушылығын анықтау. (сөйлеуді дамыту)				
Ата-аналармен әңгімелесу, кеңес беру	Әңгімелесу: "2-3 жасар баланың зейін ерекшеліктері", "Баланы қандай түстермен таныстыру керек?", "Қоршаған заттардың түстері және баланың денсаулығы".				

<p>12Балалардың дербес әрекеті (баяу қимылды ойындар, үстел үсті ойындары, бейнелеу әрекеті, кітаптар қарау және тағы басқа әрекеттер)</p>	<p>"Еңбекке баулу" Мақсат-міндеттер. Терезенің әйнегінде қырау оюлары бар болса, байқату; өрнектердің бұралған гүлдерге, жапырақтарға, құстарға ұқсайтынына көңіл аудару.</p>	<p>"Еңбекке баулу" Мақсат-міндеттер. Табиғат бұрышындағы балықтарға жем беруге шақыру (денсаулықтарына рұқсатты ескеру); балықтардың су астындағы тіршілігін бақылауға ынталандыру; қамқорлыққа тәрбиелеу.</p>	<p>"Еңбекке баулу" Мақсат-міндеттер. Жуыну бөлмесінде жуыну әдебін игерту: қолдарын өздігінен сабындауға көмектесу, су ағымы астына өздігінен қоюды қадағалау; қолды сүлгімен сүртуді көрсету; орамалдың ілетін орнын тапқызу, мақтау.</p>	<p>"Еңбекке баулу" Мақсат-міндеттер. Үстел ойындары бұрышында сөренің шаңын сүрту және ойыннан кейін бөлшектерді өздігінен орнына салуды ұсыну, қадағалау, мақтау; ойыншықтармен ойнағанда тазалық сақтау туралы түсіндіру.</p>	<p>"Еңбекке баулу" Мақсат-міндеттер. Ойын бұрыштарында тұрған ойыншықтардың бірімен ойнауға деген қалауын айтуға, көрсетуге, атауға үйрету, ойыннан кейін өз орнына жинауға ынталандыру, мақтау.</p>
	<p>"Қар" саусақ жаттығуы. Мақсат-міндеттер. Балаларды саусақпен көркем сөз жолдарындағы ырғаққа сай қимылдар жасап, жеке сөздерді қайталауға ынталандыру; жаттығу нәтижесінде жағымды әсер алуға баулу. Педагог балаларға қардың жауғаны туралы суретті немесе бейнежазбаны көрсете алады. - Ақ мақтадай ұлпа қар (саусақтарды жыбырлату) Жамылыпты қырқалар. (қолдарды төмен бұлғау) Қалың-қалың тоң киіп, (алақандарды бір-біріне уқалау)</p>	<p>"Қар" (Қ. Мырзалиев) тақпағын мәнерлеп оқу, қимыл жаттығуы. Мақсат-міндеттер. Балаларды қар туралы тақпақты, педагогтің үлгісіне ілесіп, мәнерлеп айтуға, қимылдауға ынталандыру; қыс мзгілі, қар туралы ұғымдарды тиянақтау. Педагог құлаққа жағымды әуенді немесе қардың түскені туралы бейнежазбаны көрсетеді.</p>	<p>"Аққаланы құрастыр" үстел ойыны. Мақсат-міндеттер. Балаларды аққаланың денесін үстел бетіне салып құрастыруға ынталандыру; көлемі әртүрлі дөңгелектерді ажыратуға жаттықтыру; жасалған жұмыстың нәтижесіне қуана білу қабілетін дамыту. Педагог әрбір балаға көлемі үш түрлі ақ түсті дөңгелектерді, көздерін, сәбізден мұрнын, шелек пішіндерін жинақтап табақшаға салып</p>	<p>"Қарды ұшырайық" тыныс алу жаттығуы (мақтаны қолдану). Мақсат-міндеттер. Балалардың тыныс алу жүйесін дамыту; қардың қасиеті жөнінде алғашқы ұғымдарды қалыптастыру; жасалып жатқан жаттығудан жағымды әсер алуға баулу. Алғашында педагог балаларға жаттығуды жасау үлгісін көрсетеді: мақта мамығын ашылған алақанға салып, үздіксіз үрлейді. - Балалар, мамық қарды ұшырайықшы. Мен алақанымды ашып, оған үздіксіз үрлеймін.</p>	<p>"Қолғап" қимылды жаттығуы. Мақсат-міндеттер. Балаларды педагогтің соңынан көркем сөз жолдарының ырғағына, мазмұнына сай қимылдарды жасап, жағымды көңіл-күйге бөленуді үйрету; қолдың моторикасын, есте сақтау қабілетін дамыту. - Балалар, ал қазір қолғаптарымызбен әдемі жаттығулар жасап, ойнап көрейік.</p>

	<p>Маужырайды шыршалар. (қолдарды қосу, ұйықтап қалғанды көрсету) Ш. Әлдибекұлы. (сөйлеуді дамыту, дене шынықтыру)</p>	<p>"Қар". - Жапалақ қар, Армысың? Дүниеде бармысың? Қысқы дала тәуелді, Жау, жау енді! Ұзақ уақыт қалықтар, Жау, жау енді, Мамық қар! Қ. Мырзалиев. (көркем әдебиет)</p>	<p>ұсынады. Жұмыс жасалғаннан кейін балалар педагогке ілесіп, көркем сөзді айтады, қимылдар жасайды. - Аққала денесі дөп- дөңгелек, (қос қолдың сұқ саусақтарымен ауада үлкен шеңберлер сызу) Дөңгелек басына киген көк шелек, (алақандармен бастың төбесін жабу) Басады қос аяқтарын маймаңдап, (алақан ұштарымен үстел басын кезекпен соққылау) Іздері де содан оның дөңгелек. (қос қолдың сұқ саусақтарымен ауада кішкентай шеңберлер сызу. (сөйлеуді дамыту, дене шынықтыру)</p>	<p>- Қарға не биолды? - Иә, қар ұшып кетті. - Ұзақ уақыт қалықтар, Жау, жау енді, Мамық қар! Қ. Мырзалиев Педагог баланың әрқайсына мақта кесегін (мамығын), алақанына салатындай көлемде береді. Жаттығуды ұзаққа созу қажет емес. (сөйлеуді дамыту, дене шынықтыру)</p>	<p>- Қане, қолғапты киеміз, (алақандарды өзара уқалау) Бір қолды салып көреміз, (бір қолмен екіншіні сипау) Екінші жұп қолғапты (екінші қолымен бірінші қолды сипау) Киіп алсақ – жарап тұр. (алақандармен ары-бері бұраңдау) (сөйлеуді дамыту, дене шынықтыру)</p>
--	--	--	--	--	---

<p>Таңертеңгі жаттығу</p>	<p>Жалпы дамытушы жаттығулар</p> <ol style="list-style-type: none"> 1. Бастапқы қалып аяқты алшақ қойып, допты оң қолмен ұстап тұру. <ol style="list-style-type: none"> 1–1 екі қолды жан-жаққа созу, қайтадан допты алу. 1–2 бір қолды алға созып, допты сол қолға ауыстыру, екі қолды жан-жаққа созу, бастапқы қалыпқа келу (3 рет). 2. Бастапқы қалып аяқты алшақ қойып, допты алға екі қолмен ұстап тұру. <ol style="list-style-type: none"> 2–1 жерге отыру, допты жерге қою. 2–2 бастапқы қалыпқа келу; 2–3 жерге отыру, допты жерге қою; 2–4 бастапқы қалыпқа келу (4 рет); 3. Бастапқы қалып аяқты алшақ қойып, допты алға екі қолмен ұстап тұру. <ol style="list-style-type: none"> 3–1 еңкею, допты жерге қою. 3–2 бастапқы қалыпқа келу; 3–3 еңкею, допты жерге қою; 3–4 бастапқы қалыпқа келу (3 рет). <p>(мәдени-гигиеналық дағдылар, дене шынықтыру)</p>
<p>Таңғы ас</p>	<p>Гигиеналық дағдылар</p> <p>Балаларды тамақтану рәсіміне баулу.</p> <p>- Біз қонаққа барамыз (сап түзеп жүру),</p> <p>Қолды сумен жуамыз (алақандарды тік ұстап, бүгу),</p> <p>Сабын салып, жу, жу (алақандарды бір-біріне тигізіп, ысқылау).</p> <p>Алақан су, су (саусақтарды қозғау),</p> <p>Сүлгі алып, сүртеміз (алақандарды үйкелеу),</p> <p>Тазалықты сақтаймыз (шапалақтау).</p> <p>Д. Ахметова</p> <p>(мәдени-гигиеналық дағдылар, көркем сөз)</p>
<p>Ұйымдастырылған іс-әрекетке дайындық</p>	<p>Балалардың жағымды көңіл-күйлерін қалыптастыру. Ұйымдастырылған іс-әрекетіне бірізділікте жағымды эмоциялық ахуалда ауысу үшін бәсеңдеу дыбыста салмақты әуенжазбасын қосу.</p> <p>Қар жауса, қар жауса,</p> <p>Қуанады балалар.</p> <p>Аппақ тау, аппақ шатыр,</p> <p>Бүкіл жерде қар жатыр.</p> <p>(сөйлеуді дамыту)</p>

<p>Білім беру ұйымының кестесі бойынша ұйымдастырылған іс-әрекет</p>	<p>1. Дене шынықтыру Маман жоспарымен</p> <p>2. Сурет салудан ойын-жаттығу "Ақша қар". Мақсат-міндеттер. Балаларды бормен қысқа сызықтарды айқастырып салып "Ақша қарлар" бейнелерін бүкіл қағаз бетіне салуға үйрету; қар бейнесінің аяқталуын бақылап, дәл сондай бейне жасау қабілетін қалыптастыру. Ұйымдастырылған іс-әрекетінде достық қарым-қатынас пен ізгілік ережелеріне және шыдамдылық пен ұқыптылыққа тәрбиелеу</p>	<p>1. Қоршаған ортамен танысудан ойын-жаттығу "Қардың қасиеті". Мақсат-міндеттер. Балаларды қардың қасиеттерімен таныстыру; қарды көзбен көру, саусақты тигізу және қармен ойналатын ойындарға қатысу арқылы оны жақынырақ тануға машықтау; қыс мезгілінде ойналатын ойындар кезінде тәртіп ережелерін сақтауға үйрету.</p>	<p>1. Көркем әдебиеттен ойын-жаттығу "Қар". Мақсат-міндеттер. Балаларды Қ. Мырзалиевтің "Қар" өлеңімен таныстыра отырып, қардың табиғи қасиеттері туралы ұғым беру; балалардың тілін, ой-өрісін, қабылдау қабілетін, есте сақтауын дамыту; балалардың жыл мезгілдеріне деген қызығушылықтарын ояту; ұйымдастырылған іс-әрекетінде мәдени қарым-қатынасты сақтай білуге тәрбиелеу.</p> <p>2. Дене шынықтыру Маман жоспарымен</p>	<p>1. Музыкадан ойын-жаттығу "Ақшақармен би билейік". Мақсат-міндеттер. Балалардың музыканы тыңдау барысында жоғары және төмен дыбыстарды ажырата білу қабілеттерін жетілдіру; қыс мезгіліне қатысты музыканың ырғағы мен сипатына сай үйлесімді қимылдарды жасауға ынталандару.</p> <p>2. Дене шынықтыру Маман жоспарен</p>	<p>1. Саусақ жаттығуы. "Біз текшені жинаймыз". Мақсат-міндеттер. Балаларды текшелермен ойындар алдында саусақтарын жаттықтыруға ынталандыру; қолдардың ұсақ моторикасын, ойлау қабілеттерін дамыту; достыққа тәрбиелеу.</p> <p>Біз текшені жинаймыз, Мұнараны құраймыз: Жұдырыққа жұдырық Қоямыз, санаймыз.</p> <p>Бір, екі, үш, төрт, Бір, екі, үш, төрт, Жұдырыққа жұдырық, Биікке қалаймыз. Д. Ахметова (сөйлеуді дамыт</p> <p>2. Музыка Маман жоспарымен</p>
<p>2- таңғы ас</p>	<p>Тағамның атауын есте сақтауға, тазалыққа бейімдеу. "Тәбетіміз ашылды. Ас болсын!" (мәдени-гигиеналық дағдылар, сөйлеуді дамыту, көркем сөзді қайталау)</p>				
<p>Серуенге дайындық</p>	<p>Балаларды өз киімдерін тануға, атауға, өз шкафын таңбалауыш арқылы табуға үйрету. (мәдени-гигиеналық дағдылар, дербес әрекет)</p>				

Серуен

Қысқы шыршаны бақылау. (қоршаған ортамен танысу, сөйлеуді дамыту, көркем әдебиет)
Мақсат-міндеттер. Балалардың шырша ағашы туралы ұғымдарын қалыптастыру, оның ақ қар астында жасыл болып тұрғанын байқату; шыршаның үшкір қылқандарын ұстатып, жапырақтарға ұқсамайтынына және түсіп қалмайтынына назар аудару; шыршаны қабылдаудан жағымды әсер алуға тәрбиелеу.

Педагог балаларды жасыл шырша алдына алып келеді.

Аулада шырша өспеген болса, педагог жасанды шыршаны аулаға уақытша шығарып қоя алады.

- Балалар, мынау не?
- Жарайсыңдар, бұл шырша.
- Қараңдаршы, шырша ағашы бізге қуанып тұрған сияқты.

"Шырша".

Қызық-думан күн келді,
Жасыл шырша түрленді.
Аяз сүйіп, терленді,
Үйге кірді төрледі.

Ә. Табылдиев

Еңбекке баулу тапсырмалары: балаларды шыршаның айналасын түсіп қалған қоқыстардан тазалауға шақыру.

Мақсат-міндеттер: балаларды ересектің үлгісіне еріп, қарапайым еңбек әрекеттерін жасауға машықтандыру; топтастырымен бірге әрекет етуге, тазалыққа баулу; жағымды эмоцияларды дамыту.

"Шыршаны айнала билейік" қимылды жаттығу. (дене шынықтыру, сөйлеуді дамыту)

Балаларды шыршаға қарап, қызықты қимылдарды жасап, көтеріңкі көңіл-күйге бөленуге баулу.

Педагог балаларға алдын-ала безендірілген шыршаны көрсетеді.

Шыршаға қараңдар,
Таңқалып қалмаңдар.
Бұтақтағы ойыншықпыз,
Шеңбердегі аюмыз.
Енді, біз түлкіміз,
Түлкі болып жүрміз.
Қоянмен біргеміз,
Бірге секіреміз.

Балалар педагогтің көрсетуіне еліктеп, жабайы аңдарға тән қимылдарды орындайды.

Балықтай жүземіз,
Үндемей күлеміз.

"Шашылған қарларды (доптарды) жинайық" қимылды жаттығуы. (дене шынықтыру)

Мақсат-міндеттер: балаларды шапшаңдыққа, дәлдікке, қоршаған кеңістікті бағдарлауға баулу, топтастармен тату ойнауға, достыққа тәрбиелеу.

<p>Серуеннен оралу</p>	<p>Серуеннен кейін беті-қолды сумен тазалап жуу дағдысын бекіту. Сылдырлайды мөлдір су, Мөлдір суға қолыңды жу. Жуынсаң сен әрдайым, Таза бетің, маңдайың, (мәдени-гигиеналық дағдылар)</p>	<p>Қысқы ауа райын бақылау. (қоршаған ортамен танысу, сөйлеуді дамыту, көркем әдебиет) Мақсат-міндеттер. Балаларға қыс мезгілі жөнінде жалпы ұғымдар беру, қыстың ауа райы бұлтты және ашық, суық болуына көңіл аудару, адамдардың жылы киінгенін байқату; зейінді, ойлау қабілетін дамыту. - Балалар, айналаға қараңдаршы. - Иә, айналада қар жатыр. - Аспанымыз сұр (көгілдір). - Бірақ қыста күн суық. - Адамдарға қараңдаршы, жылы киінді. - Біз нені кидік? Балалар жауап бермей жатса да, үстіне көрсете де алады. - Қыс мезгілі. Суықта Қар жауады қалықтап.</p>	<p>Қолғапқа түскен ақша қарды бақылау. (қоршаған ортамен танысу, сөйлеуді дамыту) Мақсат-міндеттер. Балаларға қолғапқа түскен, салмағы жеңіл, көлемі кішкентай, ақша қарды бақылауға үйрету; ақша қардың оюға, гүлге ұқсағандығын байқату; көрген құбылыстан жағымды әсер алуға ынталандыру. - Балалар, қолдарыңды созып, алақандарыңды ашыңдаршы. - Қолғаптарға не түсті? - Иә, ақша қарлар түсіп жатыр. - Ақша қарлар оюлы Күн көзіне жылтырайды. Ақша бұлттың гүлдері Баяу ұшып, асықпайды. - Ақша қарлар неге ұқсайды? - Жарайсыңдар, ақша</p>	<p>Қарды бақылау (қардың жауған алқабы). (қоршаған ортамен танысу, сөйлеуді дамыту) Мақсат-міндеттер. Балалардың табиғат құбылысы, қарды бақылауға деген қызығушылығын ояту; қардың қайда жатқанына көңіл аударып, айтуға ынталандыру. - Балалар, бәрекелді! - Қараңдаршы, айналада не жатыр? - Иә, бұл қар. - Қар қайда жатыр? - Айналаның бәрі аппақ. - Жапалақ қар, Армысың? Дүниеде бармысың? Қысқы дала тәуелді, Жау, жау енді! Ұзақ уақыт қалықтар, Жау, жау енді, Мамық қар! Қ. Мырзалиев Еңбекке баулу тапсырмалары: балаларды қарды күректермен күреп, жүруге арналған</p>	<p>Қарды бақылау (қардың жерге түсуі). (қоршаған ортамен танысу, көркем әдебиет, сөйлеуді дамыту, дене шынықтыру) Мақсат-міндеттер. Балаларға қардың жоғарыдан төмен ақырындап түскеніне көңіл аудару, қардың көп болғанын байқату; зейінін, түйсігін, ой-қиялын дамыту. - Міне, міне, қар жауды (екі алақанды екі жаққа жайып, жоғары көрсету), Міне, жинады тауды (шапалақтау). Міне, ақшақарым-ай (алақандарды ашып, айналдыру), Тоңды саусақтарым-ай (алақандарды бір-біріне қою). Міне, міне, қар жауды (екі алақанды екі жаққа жайып, жоғары көрсету), Міне, жинады тауды (шапалақтау), Міне, басты балақай (қол белде, аяқпен сап түзегендей болып жүреді), Аяқпенен тәй-тәй (қол белде, аяқпен сап түзегендей болып жүреді). Д. Ахметова</p>
-------------------------------	---	---	--	--	--

		<p>Қар жауады қалыптап, Аппақ қабықпен қаптап. Қыс мезгілі. Аппақ қала. Ақ көшелер. Ақ сала. Ақ көшелер. Ақ сала. Аулада тұр аққала. Д. Ахметова. Еңбекке баулу тапсырмалары: балаларды учаскедегі орындықтарды қылшақтар арқылы қардан тазалауға шақыру. Мақсат-міндеттер: балаларды ересектің үлгісіне еріп, қарапайым еңбек әрекеттерін жасауға машықтандыру; топтастырымен бірге әрекет етуге, тазалыққа баулу; жағымды эмоцияларды дамыту. "Машиналар жүреді" қимылды ойыны. (дене шынықтыру) Мақсат-міндеттер. Балаларды қызыл, жасыл не сары түсті таңбалауыштардың</p>	<p>қарлар кішкентай гүлдерге ұқсайды. Еңбекке баулу тапсырмалары: балаларды орындықтарын қардан тазалауға шақыру. Мақсат-міндеттер: балаларды қарапайым еңбек әрекеттерін жасауға машықтандыру; тазалыққа, еңбексүйгіштікке тәрбиелеу. "Қолғап" қимылды жаттығуы. (дене шынықтыру, сөйлеуді дамыту) Балаларды педагогтің соңынан көркем сөз жолдарының ырғағына, мазмұнына сай қимылдарды жасап, жағымды көңіл-күйге бөленуді үйрету; бүкіл дене бұлшық еттерін, түйсікті, есте сақтау қабілетін дамыту. - Балалар, ал қазір қолғаптарымызбен әдемі жаттығулар</p>	<p>жолдарды жасауға шақыру. Мақсат-міндеттер: балаларды ересектің үлгісіне еріп, қарапайым еңбек әрекеттерін жасауға машықтандыру; топтастырымен бірге әрекет етуге баулу; жағымды эмоцияларды дамыту. Қимылды ойыны. "Пингвиндер сапта жүреді". (дене шынықтыру) Балаларға сигнал бойынша жан-жаққа жүгіру және сигнал бойынша сапқа, педагогтің соңынан жүру дағдыларын қалыптастыру, кеңістікті бағдарлауға үйрету; пингвин құсы туралы алғашқы ұғымдар қалыптастыру, жағымды эмоцияларға бөленуге ынталандыру. Педагог балаларға пингвиннің суретін көрсетеді, пингвинше</p>	<p>Еңбекке баулу тапсырмалары: балаларды қарды күректермен күреп, жүруге арналған жолдарды жасауға шақыру. Мақсат-міндеттер: балаларды ересектің үлгісіне еріп, қарапайым еңбек әрекеттерін жасауға машықтандыру; топтастырымен бірге әрекет етуге баулу; жағымды эмоцияларды дамыту. "Кім тыныш?" қимылды ойыны. (дене шынықтыру) Балаларды бір бағытта тыныш жүру әдебіне үйрету, аяқтың табанын толық басып және аяқ ұшымен жүріп қимылдау дағдыларын қалыптастыру; сигналға сай қозғалуға ынталандыру. - Балалар, қазір аяқтарымызды нық басып, менің соңымнан сайға қарай жүрейік. Сайға қарай адымдаймыз, Түрлі дыбысты тыңдаймыз. Көрейік. Бұл қай бұрыш? Тыңдайық. Тыныш ... Тыныш ... - Қанекей, аяқтың ұшымен тыныш жүрейік ... - Бұл жақта не бар екен? - Тамаша ...</p>
--	--	--	--	--	---

		<p>біріне сәйкес қимылдарды жасауға үйрету; топтасып, бір-біріне соғылмай жүре білу дағдыларын қалыптастыру; жағымды әсерлерге бөленуге тәрбиелеу. Педагог балаларға кезегімен қызыл, сары, және жасыл таңбалауыштарды көрсетіп жатып, белгілі таңбалауышқа сай белгілі қимылдарды жасауды ұсынады:</p> <ul style="list-style-type: none"> - жасыл таңбалауыш - қолға рульді ұстағанға ұқсап, ары-бері, жан-жаққа бағыттап жүгіру; - сары таңбалауыш - орнында тоқтап, шапалақтау, - жасыл таңбалауыш - жерге шоқайып отыру. - Бағдаршамда жасыл шам - Жол ашық, машиналар. Бағдаршамда сары шам - Шапалақта, балалар. 	<p>жасап, ойнап көрейік.</p> <ul style="list-style-type: none"> - Қане, қолғапты киеміз, (алақандарды өзара уқалау) Бір қолды салып көреміз, (бір қолмен екінші қолды сипау) Екінші жұп қолғапты (екінші қолымен бірінші қолды сипау) Киіп алсақ – жарап тұр. (алақандарымен ары-бері бұраңдау) Біз татумыз, біз біргеміз, Шапалақтап, секіреміз. Оп-оп! Шапалақ! Секір, секір! Шапалақ! Жаттығу бірнеше рет қайталанады. "Тегіс жолмен жүреміз" ойын жаттығуы. (дене шынықтыру) Мақсат-міндеттер: алға қарай жылжи отырып, қос аяқпен секіруге жаттықтыру. 	<p>жүру үлгісін көрсетеді, содан соң балаларды сөздеріне, қимылдарына еруге ынталандырады.</p> <ul style="list-style-type: none"> - Пингвиндер ұқсап жүрейік, Оңға, солға теңселейік: Топ-топ-топ, топ-топ-топ, Оңға, солға теңселейік. Ал енді, пингвиндер, тоқта! Қане, жиналыңдар сапқа! Бір-бірімізден қалмаймыз, Сапта жүріп-ай, жараймыз! Д. Ахметова "Өз орныңды тап" қимылды ойыны. (дене шынықтыру) Мақсат-міндеттер: балаларды сапға (түзу сызық, жіп бойына) сигнал бойынша тізілуге, сигнал бойынша жан-жаққа шашырап жүгіруге дағдыландыру; зейінді болуға, шапшаңдыққа, 	<p>Педагог белгілі объектіні тапқандарын айтады, балаларды мақтайды. Жаттығу бірнеше рет өткізіледі, жүру бағыттары ауысады.</p> <p>"Шеңберден шықпа" жаттығуы. (дене шынықтыру)</p> <p>Мақсат-міндеттер: балаларды шеңберге тұрып, шеңбердің бойымен қимылдауға баулу; кеңістікті бағдарлауға, мұқияттылыққа, достыққа тәрбиелеу.</p>
--	--	--	---	--	--

		<p>Бағдаршамда қызыл шам - Тоқтасын машиналар. Ойын екі рет өткізіледі. "Допты (қарды) қағып ал" қимылды жаттығуы. (дене шынықтыру) Мақсат-міндеттер: балаларды допты екі қолмен ұстауға жаттықтыру; тепе-теңдікті сақтауға, ептілікке баулу.</p>		достыққа тәрбиелеу.	
Түскі ас	<p>Гигиеналық дағдылар Балаларды тамақтану рәсіміне баулу. - Біз қонаққа барамыз (сап түзеп жүру), Қолды сумен жуамыз (алақандарды тік ұстап, бұғу), Сабын салып, жу, жу (алақандарды бір-біріне тигізіп, ысқылау). Алақан су, су (саусақтарды қозғау), Сүлгі алып, сүртеміз (алақандарды үйкелеу), Тазалықты сақтаймыз (шапалақтау). Д. Ахметова (мәдени-гигиеналық дағдылар, көркем сөз)</p>				
Күндізгі ұйқы	<p>Балалардың тыныш ұйықтауына жағымды жағдай жасау.</p>				

Бірте-бірте тұрғызу, сауықтыру шаралары	<p>Керуеттегі жаттығулар Көзімізді ашайық Аунап, қунап алайық, Ұйқымызды ашайық "Самал жел" - іште жатып, қолдары дене бойында. Бастарын сәл көтеріп, жел соққанын келістіру: "Ф-ф-ф". "Желдің желпуі" - іште жатып, қолдары дене бойында, қолдарын екі жаққа созу. "Жел бұлттарды айдайды" - тізені құшақтап жату. Аяқты құшақтап денемен алдына-артына тербелу. (дене шынықтыру)</p>				
Бесін ас	<p>Алдына қойған асқа назар аударту; дастарқан басында отыру мәдениеті, тамақтану мәдениетіне баулуға бағытталған жеке-дара жұмыс; этикет ережелері. (мәдени-гигиеналық дағдылар)</p>				
Балалардың дербес әрекеті (баяу қимылды ойындар, үстел үсті ойындары, бейнелеу әрекеті, кітаптар қарау және тағы басқа әрекеттер)	<p>Саусақ жаттығуы. "Біз текшені жинаймыз". Мақсат-міндеттер. Балаларды текшелермен ойындар алдында саусақтарын жаттықтыруға ынталандыру; қолдардың ұсақ моторикасын, ойлау қабілеттерін дамыту; достыққа тәрбиелеу.</p> <p>Біз текшені жинаймыз, Мұнараны құраймыз: Жұдырыққа жұдырық Қоямыз, санаймыз.</p> <p>Бір, екі, үш, төрт, Бір, екі, үш, төрт, Жұдырыққа жұдырық, Биікке қалаймыз. Д. Ахметова (сөйлеуді дамыту)</p>				
Балалармен жеке жұмыс	<p>"Қарды ұшырайық" тыныс алу жаттығуы (мақтаны қолдану). Мақсат-міндеттер. Балалардың тыныс алу жүйесін дамыту; қардың қасиеті жөнінде</p>	<p>Құрастырудан ойын-жаттығу "Шаңғы жолы". Мақсат-міндеттер. Балаларды кірпіштер арқылы екі жіңішке шаңғы жолын жасауға үйрету; кірпішті жатқызып, келесі кірпішті бірінші кірпішке қоса білу қабілетін арттыру; екінші жіңішке жолды бірінші жолдың бағытмен құрастыру амалдарына машықтандыру;</p>	<p>Нені киесің?" дамытушы жаттығуы. Мақсат-міндеттер. Балаларды киіну тәртібіне баулу; киім үлгілерін атап, қайда киетінін айтып беруге ынталандыру;</p>	<p>"Қар" саусақ жаттығуы. Мақсат-міндеттер. Балаларды саусақпен көркем сөз жолдарындағы ырғаққа сай қимылдар жасап, жеке сөздерді қайталауға</p>	<p>«Ұлпақар» тыныс алу гимнастикасы (мақта) Қатты боран басылды (жаймен тырсылдатады) Күн жарқырай ашылды (қолдарымен күн</p>

	<p>алғашқы ұғымдарды қалыптастыру; жасалып жатқан жаттығудан жағымды әсер алуға баулу.</p> <p>Алғашында педагог балаларға жаттығуды жасау үлгісін көрсетеді: мақта мамығын ашылған алақанға салып, үздіксіз үрлейді.</p> <p>- Балалар, мамық қарды ұшырайықшы. Мен алақанымды ашып, оған үздіксіз үрлеймін.</p> <p>- Қарға не болды?</p> <p>- Иә, қар ұшып кетті.</p> <p>- Ұзақ уақыт қалықтар, Жау, жау енді, Мамық қар!</p> <p>Қ. Мырзалиев Педагог баланың әрқайсына мақта кесегін (мамығын), алақанына салатындай көлемде береді. Жаттығуды ұзаққа</p>	<p>өз жұмысынан қанағат алу қабілетін арттыру; қыс мезгілі туралы қысқаша түсінік беру. Балалардың құрылыс материалдарының қасиеттерін қабылдау мен кеңістікте бағдарлау қабілеттерін арттыру; қолдың ұсақ моторикасы мен бейімін, зейінін, байқағыштығын дамыту.</p> <p>"Сыяды-сыймайды" дамытушы ойыны. Мақсат-міндеттер. Балалардың заттардың үлкен және кішкентай болуы туралы ұғымдарын қалыптастыру; үлкен және кішкентай ойыншықтарды, заттардың көлемдеріне сай үлкен және кішкентай қорапшаларға жинауға жаттықтыру; дұрыс орындалған тапсырма нәтижесінен жағымды әсер алу қабілетін дамыту.</p> <p>Педагог алдымен балаларға үлкен және кішкентай қорапшаларды көрсетеді. Балалардың бір-бірінен соң шығып, бір ойыншықтан алып, көлеміне қарай екі қорапқа салады. Балалар өз әрекеттерін "сыяды" және "сыймайды" сөздерімен сүйемелдейді.</p> <p>(сенсорика, сөйлеуді дамыту)</p>	<p>өз-өзіне қызмет ету дағдыларын қалыптастыру; зейінін, тілін, ақыл-ойын дамыту.</p> <p>Құралдар: қуыршақтың киімдері (киім үлгілерінің жеке суреттері немесе жаңа киімдердің үлгілері).</p> <p>Педагог балалардың алдарына әртүрлі киімдер мен аяқ киімдер, бас киімдер үлгілерін жайып қояды. Балалар қандай киімді қайда киетіндері туралы айтып жатады. (қоршаған ортамен танысу)</p>	<p>ынталандыру; жаттығу нәтижесінде жағымды әсер алуға баулу.</p> <p>Педагог балаларға қардың жауғаны туралы суретті немесе бейнежазбаны көрсете алады.</p> <p>Ақ мақтадай ұлпа қар (саусақтарды жыбырлату) Жамылыпты қырқалар. (қолдарды төмен бұлғау) Қалың-қалың тоң киіп, (алақандарды бір-біріне уқалау) Маужырайды шыршалар. (қолдарды қосу, ұйықтап қалғанды көрсету) Ш. Әлдибекұлы. (сөйлеуді дамыту)</p>	<p>жасайды) Көктен төмен әдемі ұлпақарлар шашылды. Тәулік бойы тынбайтын, Болайықшы ұлпақар. 1, 2, 3, 4, 5 Ұлпақарлар үш! (алақандарындағы ұлпақарлаға үрлейді) (сөйлеуді дамыту, дене шынықтыру)</p>
--	--	--	--	---	---


	созу қажет емес. (сөйлеуді дамыту, дене шынықтыру)				
--	--	--	--	--	--

<p>Серуенге дайындық</p>	<p>"Киім-кешектер мен аяқ киімді таза ұстау туралы". Мақсат-міндеттері: балаларда мәдени-гигиеналық дағдыларды, өз-өзіне қызмет ету дағдыларын қалыптастыру. Киім-кешектер мен аяқ киімдерді таза ұстаудың маңыздылығы жайлы айту, «тиянақтылық», «ұқыптылық» түсініктерімен таныстыру, киімдегі олқылықты байқауды үйрету. (мәдени-гигиеналық дағдылар, дербес әрекет)</p>	<p>Саусақ жаттығуы. "Қолғап". - Қане, қолғапты киеміз, Бір қолды салып көреміз, Екінші жұп қолғапты Киіп алсақ – жарап тұр. Д. Ахметова (сөйлеуді дамыту)</p>	<p>"Қар жауды" Мақсат-міндеттер. Ермексаздан ұсақ кесектерді үзіп, шарларды илеу амалдарын игерту. (мүсіндеу)</p>	<p>Саусақ жаттығуы. "Міне, міне, қар жауды". - Міне, міне, қар жауды (екі алақанды екі жаққа жайып, жоғары көрсету), Міне, жинады тауды (шапалақтау). Міне, ақшақарым-ай (алақандарды ашып, айналдыру), Тонды саусақтарым-ай (алақандарды бір-біріне қою).</p> <p>Міне, міне, қар жауды (екі алақанды екі жаққа жайып, жоғары көрсету), Міне, жинады тауды (шапалақтау), Міне, басты балақай (қол белде, аяқпен сап түзегендей болып жүреді), Аяқпенен тәй-тәй (қол белде, аяқпен сап түзегендей болып жүреді). Д. Ахметова (сөйлеуді дамыту, дене шынықтыру)</p>	<p>Өздері сүйіп көретін мультфильмінің үзіндісін қарау. Басты кейіпкерлердің аттарын жаттау, әннің сөздерін қайталау; жағымды эмоцияларды дамыту. (сөйлеуді дамыту, музыка)</p>
<p>Серуен</p>	<p>Түскі уақыттаға серуендегі бақылауды жалғастыру. (қоршаған ортамен танысу, сөйлеуді дамыту, көркем әдебиет)</p>				

Серуеннен оралу	Өз шкафын белгі бойынша тауып алуды, өз киімін өзі шешуді, өз қажеттері жайында айтуды үйрету. (дербес қимыл әрекеті)
Кешкі ас	<p>Гигиеналық дағдылар</p> <p>Балаларды тамақтану рәсіміне баулу.</p> <p>- Біз қонаққа барамыз (сап түзеп жүру),</p> <p>Қолды сумен жуамыз (алақандарды тік ұстап, бүгу),</p> <p>Сабын салып, жу, жу (алақандарды бір-біріне тигізіп, ысқылау).</p> <p>Алақан су, су (саусақтарды қозғау),</p> <p>Сүлгі алып, сүртеміз (алақандарды үйкелеу),</p> <p>Тазалықты сақтаймыз (шапалақтау).</p> <p>Д. Ахметова</p> <p>(мәдени-гигиеналық дағдылар, көркем сөз)</p>
Балалардың дербес әрекеті (баяу қимылды ойындар, үстел үсті ойындары, бейнелеу әрекеті, кітаптар қарау және тағы басқа әрекеттер)	<p>Кітап бұрышында: өткен тақырыптар бойынша суреттерді қарау, сипаттау; ертегілерді есте жаңғырту, кейіпкерлердің сөздерін қайталау. (коммуникативті дағдылар, сөйлеуді дамыту, қазақ тілі, көркем әдебиет)</p> <p>Музыкалық аспаптармен ойындар. Ертеңгілікке дайындық, қыс тақырыбына байланысты әндер. (музыка)</p> <p>Өнер бұрышында қыс мезгілін бояу суреттерін бояу, аққала мүсіндеу және жапсыру жұмыстарын жасау. (шығармашылық дағдылар, жапсыру, мүсіндеу, сурет салу)</p> <p>Еркін рөлдік ойындар.</p>
Балалардың үйге қайтуы (ата-аналарға кеңес)	<p>Әңгімелесу: "2-3 жасар баланың зейін ерекшеліктері", "Баланы қандай түстермен таныстыру керек?", "Қоршаған заттардың түстері және баланың денсаулығы".</p>

Күні: 13.01.2023

Тексерілді: Әдіскер



ТӘРБИЕЛЕУ-БІЛІМ БЕРУ ПРОЦЕСІНІҢ ЦИКЛОГРАММАСЫ

Білім беру ұйымы	№9 «Бәйтерек» бөбекжайы				
Топ/сынып	Кіші топ				
Топтың реттік саны	№2 «Күншуақ»				
Балалардың жасы	2 жасар балалар				
Педагогтің аты-жөні	Альмуратова Камар				
Жоспардың құрылу	16.01-20.01.2023 ж. III-апта				
Апта күндері	Дүйсенбі	Сейсенбі	Сәрсенбі	Бейсенбі	Жұма
	16.01.23	17.01.23	18.01.23	19.01.23	20.01.23
Күн тәртібі					
Балаларды қабылдау	Таңғы сүзгі: балалардың терісін, дене қызуын, сыртқы келбетін тексеру. Балаларды жақсы көңіл күймен қарсы алу және оларға қолайлы жағдай жасау. Баланың көңіл күйін, оның жеке пікірін, қызығушылығын анықтау. (сөйлеуді дамыту)				
Ата-аналармен әңгімелесу, кеңес беру	Әңгімелесу: "Баланың мұқтажын ескерудің маңызы", "Баланың еркелігі және тәрбиелеу ерекшеліктері".				

<p>Балалардың дербес әрекеті (баяу қимылды ойындар, үстел үсті ойындары, бейнелеу әрекеті, кітаптар қарау және тағы басқа әрекеттер)</p>	<p>"Еңбекке баулу" Мақсат-міндеттер. Үстел ойындары бұрышында сөренің шаңын сүрту және ойыннан кейін бөлшектерді өздігінен орнына салуды ұсыну, қадағалау, мақтау; ойыншықтармен ойнағанда тазалық сақтау туралы түсіндіру.</p>	<p>"Еңбекке баулу" Мақсат-міндеттер. Табиғат бұрышындағы балықтарға жем беруге шақыру (денсаулықтарына рұқсатты ескеру); балықтардың су астындағы тіршілігін бақылауға ынталандыру; қамқорлыққа тәрбиелеу.</p>	<p>"Еңбекке баулу" Мақсат-міндеттер. Жуыну бөлмесінде жуыну әдебін игерту: қолдарын өздігінен сабындауды, су ағымы астына қойып, тазалап жуғанын қадағалау; өз орамалының орнын табуға ынталандыру, мақтау.</p>	<p>"Еңбекке баулу" Мақсат-міндеттер. Табиғат бұрышындағы өсімдіктер тұрған ыдыстарындағы топырақтың құрғақ болуына көңіл аудару; өсімдіктерді күтуде суарудың маңызын іс-тәжірибеде көрсету; балаларды сү құйғышты ұстап, суаруды үйрету.</p>	<p>"Еңбекке баулу" Мақсат-міндеттер. Терезенің әйнегінде қырау оюлары бар болса, оны байқату; өрнектердің бұралған гүлдерге, жапырақтарға, құстарға ұқсайтынына көңіл аудару.</p>
---	---	--	---	---	---

	<p>"Қоянды үйіне дейін өткізіп көр" үстел ойыны. Мақсат-міндеттер. Балаларды қоян бейнесін қабылдап, қол саусақтары арқылы, кедергілерден "секіртіп" бір және кері бағытқа жүргізуге үйрету; педагогтің соңынан, өз қимылдарына қарап, қоян туралы тақпақты айтуға ынталандыру; қоянның қысқы тіршілігіне қызығушылық туғызу. Педагог балалардың қолдарының сыртқы жағына қағазға салынған қоянның басын жапсырады, текшелердің арасын ашып, бір қатарға тізіп қояды.</p>	<p>Саусақ жаттығуы. "Қоян құлағын түріп". Мақсат-міндеттер. Балаларды саусақпен ырғақты қимылдар жасап, жеке сөздерді қайталауға ынталандыру; жаттығу нәтижесінде жағымды әсер алуға баулу; қоянның тіршілігі жөнінде ұғымдарды қалыптастыру. Педагог балаларға ақ қоянның ойыншығын немесе суретін көрсете алады. Педагог балаларға қардың жауғаны туралы суретті немесе</p>	<p>"Қар" саусақ жаттығуы. Мақсат-міндеттер. Балаларды саусақпен көркем сөз жолдарындағы ырғаққа сай қимылдар жасап, жеке сөздерді қайталауға ынталандыру; жаттығу нәтижесінде жағымды әсер алуға баулу. Педагог балаларға қардың жауғаны туралы суретті немесе бейнежазбаны көрсете алады. - Ақ мақтадай ұлпа қар (саусақтарды жыбырлату) Жамылыпты қырқарлар..</p>	<p>"Қандай аңға не бересің?" дамытушы ойыны. Мақсат-міндеттер. Балаларды ойыншық аңдарды атауға, олардың әрқайсысына қандай затты (қоректі) беретінін айтуға жаттықтыру; әлеуметтік қатынастар негіздерін салу, тілін, эмоциялық құбылыстарды дамыту. Құралдар: аңдар ойыншықтары (резеңкеден, пластиктен жасалған), жеміс пен көгөністердің, өзге ұсақ заттардың нақпіншіндері. - Балалар, бізге қандай аңдар келді? - Қандай аңға не бересіңдер? Балалар қоянға - сәбіз, түлкіге - кәмпіт, қасқырға - бауырсақ, тиінге - саңырауқұлақ беретіні туралы айтып жатады.</p>	<p>Саусақ жаттығуы "Аяз ата". Мақсат-міндеттер. Балаларды саусақпен көркем сөз жолдарындағы ырғаққа сай қимылдар жасап, жеке сөздерді қайталауға ынталандыру; жаттығу нәтижесінде жағымды әсер алуға баулу; аяз қыс құбылысы жөнінде ұғымдар қалыптастыру. Педагог балаларға жылы қиынған баланың суретін немесе аяз бейнесін көрсете алады. - Аяз ата алыстан, (алақанның қырымен үстел басын үйкелеу) Шаңғы теуіп келеді, Қояндармен жарысқан, (саусақтарды қосып, үстелге соққылау) Бізге сыйлық береді. (шапалақтау) (сөйлеуді дамыту)</p>
--	--	--	---	---	--

	<p>"Қоян қарда жүгіреді". Қоян далада жүгіреді, Омбы қардан секіреді, Бұта түбінде ақырын, Сәбіздерді кеміреді.</p>	<p>бейнежазбаны (алақандарды бастың екі жағына тік тіреп, саусақтарды қозғалту, жыбырлату) Қашып шықса жүгіріп, (саусақтарды үстел басына кезекпен соққылау) Аяқтармен соғады. (саусақтарды үстелдің басына, бір уысқа жинақтап, соққылау)</p>	<p>(қолдарды төмен бұлғау) Қалың-қалың тоң киіп, (алақандарды бір- біріне уқалау) Маужырайды шыршалар. (қолдарды қосу, ұйықтап қалғанды көрсету) Шәймерден Әлдібекұлы</p>	<p>- Қандай аңға не береміз? Дәмді қоректі тереміз: Қоянға - сәбізді, Түлкіге кәмпитті, Қасқырға болсын бауырсақ, Тиінге - саңырауқұлақ. (сенсорика, қоршаған ортамен танысу, сөйлеуді дамыту)</p>	
<p>Таңертеңгі жаттығу</p>	<p>Жалпы дамытушы жаттығулар.</p> <p>1. "Биік үй саламыз" жаттығуы. Бастапқы қалып тік тұру, қолды төменде ұстау. 1 - қолды жоғары созып, аяқтың ұшына тұру "Биік үй саламыз" деп айтқызу. 2 - бастапқы қалыпқа келу (4-5 рет).</p> <p>2. "Кірпіштерді қалаймыз" жаттығуы. Бастапқы қалып отырып аяқты бірге ұстау, қол тізеде. 1 - оң жаққа бұрылып, еденді текшемен ұру "Кірпіштерді қалаймыз" деп айтқызу. 2 - бастапқы қалыпқа келу (сол жаққа дәл осы жаттығу қайталанады).</p> <p>3. "Шеге қағамыз" жаттығуы. Бастапқы қалып тік тұру, қолды төменде ұстау. 1 - жерге отырып, текшелермен еденді ақырын тарсылдату "Шеге қағамыз" деп айтқызу. 2 - бастапқы қалыпқа келу (4-6 рет). (мәдени-гигиеналық дағдылар, дене шынықтыру)</p>				

<p>Таңғы ас</p>	<p>Гигиеналық дағдылар Балаларды тамақтану рәсіміне баулу. - Біз қонаққа барамыз (сап түзеп жүру), Қолды сумен жуамыз (алақандарды тік ұстап, бұғу), Сабын салып, жу, жу (алақандарды бір-біріне тигізіп, ысқылау). Алақан су, су (саусақтарды қозғау), Сүлгі алып, сүртеміз (алақандарды үйкелеу), Тазалықты сақтаймыз (шапалақтау). Д. Ахметова (мәдени-гигиеналық дағдылар, көркем сөз)</p>
<p>Ұйымдастырылған іс-әрекетке дайындық</p>	<p>Балалардың жағымды көңіл-күйлерін қалыптастыру. Ұйымдастырылған іс-әрекетіне бірізділікте жағымды эмоциялық ахуалда ауысу үшін бәсеңдеу дыбыста салмақты әуенжазбасын қосу. - Кім шапшаң, кім өжет? Кім болады аппақ көжек? Орнымызда секірейік, Көжектей жүріп билейік. (сөйлеуді дамыту)</p>

<p>Білім беру ұйымының кестесі бойынша ұйымдастырылған іс-әрекет</p>	<p>1. Дене шынықтыру Маман жоспармен</p> <p>2. Сурет салу "Түлкі іздері". Мақсат-міндеттер. Балалардың саусақпен сурет салу техникасының негіздерін қалыптастыру. Балалардың саусақты басу арқылы сурет салу әрекетіне деген қызығушылықтарын ояту; ересекпен ортақ ойынға белсенді қатысу қабілеттерін қалыптастыру; аңдардың қысқы тіршілігіне деген қызығушылық қалыптастыру; ұқыптылық пен шыдамдылыққа тәрбиелеу.</p>	<p>1. Жапстыру Маман жоспарымен Имитация ойыны. "Қорқақ қоян". Мақсат-міндеттер. Балаларды қоянның қимылдарына педагогтің көрсетуімен еліктей білуге машықтандыру; жағымды эмоцияларды дамыту. Педагог ақ қоянды белгілі жерге отырғызып қойып, балаларды бірге ілестіріп, қоянға жақындатады. Ойын бірнеше рет өткізіледі. - Аппақ қарды паналап, Аппақ қоян, тығылма! Көлеңкеңнен үркімей, Қорқақ қоян, қорықпа! Қоян, қашып кетпе!</p>	<p>1. Қоршаған ортамен танысудан ойын-жаттығу "Қысқы ормандағы аңдар". Мақсат-міндеттер. Балаларды жабайы аңдардың қысқы ормандағы тіршілік ерекшелігімен таныстыру; әр жабайы аң туралы қысқаша түсінік бере отырып, олардан қорғану ережелеріне үйрету.</p> <p>2. Дене шынықтыру Маман жоспарымен</p>	<p>1 Сөйлеуді дамытудан ойын-жаттығу "Аю мен әтеш". Мақсат-міндеттер. Балаларды аю мен әтеш туралы тақпақтың мазмұнымен таныстыру.</p> <p>2. Дене шынықтыру Маман жоспарымен</p>	<p>1. Сенсорикадан ойын-жаттығу "Ормандағы қыс". Мақсат-міндеттер. Балалардың зейінін сұр түстің қасиетіне аудару және әртүрлі заттардың айырмашылықтарына қарамай, ортақ сенсорикалық сипаты, түсі бойынша сәйкестендіруге үйрету; заттардың ұқсас қасиеттерін табуға және екі түрлі топтамаға аталған қасиеті бойынша бөліп алуға дағдыландыру.</p> <p>2. Музыка Маман жоспарымен</p>
<p>2- таңғы ас</p>	<p>Тағамның атауын есте сақтауға, тазалыққа бейімдеу. "Тәбетіміз ашылды. Ас болсын!" (мәдени-гигиеналық дағдылар, сөйлеуді дамыту, көркем сөзді қайталау)</p>				
<p>Серуенге дайындық</p>	<p>Балаларды өз киімдерін тануға, атауға, өз шкафын таңбалауыш арқылы табуға үйрету. (мәдени-гигиеналық дағдылар, дербес әрекет)</p>				

<p>Серуен</p>	<p>Қарды бақылау (қардың жауған алқабы). (қоршаған ортамен танысу, сөйлеуді дамыту) Мақсат-міндеттер. Балаларға қыс мезгіліне тән табиғи құбылыс қарды бақылауға деген қызығушылығын ояту; қардың қайда жатқанына көңіл аударып, айтуға ынталандыру. - Балалар, бәрекелді! - Қараңдаршы, айналада не жатыр? - Иә, бұл қар. - Қар қайда жатыр? - Айналаның бәрі аппақ, - Аулаға қыс келді, Қыс келді, Қыс келді. Қар шатырға түседі, Қар ағашқа түседі, Қар жерге таман, төмен, Бұлттан баяу түседі. Қарлар - жеңіл нүктелер, Көрінбейді бұлт пен жер. Түсіп жатыр, Түсіп жатыр, Аппақ көрпе жауып жатыр.</p>	<p>Қоян ойыншығын бақылау (ақ қоян). (қоршаған ортамен танысу, сөйлеуді дамыту) Мақсат-міндеттер. Балалардың көңілін қоян ойыншығына аудару; қоянның тоны ақ, ұзын құлағы, қимылдары туралы ұғымдарды қабылдауға ынтылындыру, жасалған жаттығудан жағымды әсер ала білу қабілетін қалыптастыру. Педагог ақ қоян ойыншығын көрсетіп, оның сыртқы сипатын байқатады. бар.</p>	<p>Күнді бақылау. (қоршаған ортамен танысу, сөйлеуді дамыту) Мақсат-міндеттер. Балаларды күннің аспанда орналасуын және жарқырағанын байқап, қолдарды жоғары созып, жағымды эмоцияларға бөленуге ынталандыру; күн туралы алғашқы ұғымдарды қалыптастыру. Педагог балаларға қимылдарды көрсетіп жатады, балалар соңынан қайталайды. Алтын күнге ұқсайық, Қолдарды, кел, созайық. Қолдарымыз - шуақтар, Жайылады жан-жаққа.</p>	<p>Ауладағы құстарды бақылау (шығаратын дыбыстары). Мақсат-міндеттер. Балаларды құстардың шиқылдаған дыбыстарын тыңдауға ынталандыру; құстардың дыбыстарына еліктеуге үйрету. - Балалар, тыныш тұрайықшы. Естіп тұрсыңдар ма? Бұл шығып жатқан қандай дыбыстар? Біреу "шиық-шиық" деген дыбыстарды шығарады. - Иә, бұл құстардың шиқылдаған дыбыстары. - Құстар ұқсап дыбыстайықшы. Жарайсыңдар! Еңбекке баулу тапсырмалары: балаларды учаскедегі жемшашарларды жемге толтыруға шақыру.</p>	<p>Апандағы аюдың суретін қарау. (қоршаған ортамен танысу, сөйлеуді дамыту) Мақсат-міндеттер. Балаларға аюдың қысқы тіршілігі жөнінде жалпы ұғымдар беру; аюдың орманда көрінбейтінін, апанда ұйқыда жатқанын түсінуді үйрету; ойлау, есте сақтау қабілеттерін дамыту. Аю апанына жатты, Аюдың ұйқысы қатты (ұйықтаған аю). - Аю, аю, қайдасың? - Неге ақырмайсың? Д. Ахметова - Балалар, аю неге ақырмайды? - Иә, аю апанда ұйықтап жатыр. - Аю қалай ұйықтайтынын көрсетейікші. - Жарайсыңдар. - Аюдың ұйқысы қатты, біз ойынды ойнап көрейік. Еңбекке баулу тапсырмалары: балаларды учаскедегі орындықтарды қылшақтар арқылы қардан тазалауға шақыру. дамыту.</p>
----------------------	---	--	--	--	---

	<p>Д. Ахметова Еңбекке баулу тапсырмалары: балаларды қарды күректермен күреп, жүруге арналған жолдарды жасауға шақыру. Мақсат-міндеттер: балаларды ересектің үлгісіне еріп, қарапайым еңбек әрекеттерін жасауға машықтандыру; топтастырымен бірге әрекет етуге баулу; жағымды эмоцияларды дамыту. "Қолғап" қимылды жаттығуы. (дене шынықтыру, сөйлеуді дамыту) Мақсат-міндеттер. Балаларды педагогтің соңынан көркем сөз жолдарының ырғағына, мазмұнына сай қимылдарды жасап, жағымды көңіл-күйге бөленуге үйрету; бүкіл дене бұлшық еттерін, түйсікті, есте сақтау қабілетін дамыту. - Балалар, ал қазір қолғаптарымызбен әдемі жаттығулар жасап, ойнап көрейік.</p>	<p>- Қоян құлықтарымен қалай қимылдайды? - Барлығымыз көрсетейікші. Жарайсыңдар! - Қараңдаршы, ақ қоян жылы ақ тонын киіп алды. - Қоян қайда мекендейді? - Иә, қоян орманда мекендейді. Сендерді бірге ойнауға шақырады. - Қоян қорқақ, Ұзын құлақ. Бұта түбінде, Қасқырға көрінбей, Ақ қарда жатыр, Тыныш қана, үндемей. Д. Ахметова Еңбекке баулу тапсырмалары: балаларды сұхбатхана орындықтарын қардан тазалауға шақыру. Мақсат-міндеттер: балаларды қарапайым еңбек әрекеттерін жасауға машықтандыру; тәрбиелеу.</p>	<p>Еңбекке баулу тапсырмалары: балаларды қарды күректермен күреп, жүруге арналған жолдарды жасауға шақыру. Мақсат-міндеттер: балаларды ересектің үлгісіне еріп, қарапайым еңбек әрекеттерін жасауға машықтандыру; топтастырымен бірге әрекет етуге баулу; жағымды эмоцияларды дамыту. "Қарлы жолдарды басайық" қимылды жаттығуы. (дене шынықтыру) Мақсат-міндеттер. Балалардың сапта түзу бағытпен жүріп, екі аяқпен секіріп, жүгіріп, алға жылжу қабілеттерін жетілдіру, тепе-теңдікті сақтау қабілеттерін дамыту.</p>	<p>Мақсат-міндеттер: балаларды ересектің үлгісіне еріп, құстарға қамқорлық жасауға баулу; қарапайым еңбек әрекеттерін жасауға машықтандыру; жағымды эмоцияларды дамыту.</p>	<p>Педагог балаларға ойынның бастамасын көрсетеді. - Қоңырауым қайда? Сыңғырлайды сайда. Кім адапсай тауып алады, Қоңырырауды қолға алады. Балалар жасырынған қоңырауды тауып алып, қолға алып сыңғырлайды. Педагог келесі ретте қоңыраудың орнын ауыстырып жасырады. "Көпірден өт" қимылды жаттығуы. (дене шынықтыру) Мақсат-міндеттер: балаларды бір орнынан ұзындыққа екі аяқпен алға секіре білу қабілетін қалыптастыру; тепе-теңдік, ептілік, көзбен мөлшерлеу сезімдерін дамыту.</p>
--	---	---	--	---	--

Серуеннен оралу	Серуеннен кейін беті-қолды сумен тазалап жуу дағдысын бекіту. Сылдырлайды мөлдір су, Мөлдір суға қолыңды жу. Жуынсаң сен әрдайым, Таза бетің, маңдайың. (мәдени-гигиеналық дағдылар)
Түскі ас	Гигиеналық дағдылар Балаларды тамақтану рәсіміне баулу. - Біз қонаққа барамыз (сап түзеп жүру), Қолды сумен жуамыз (алақандарды тік ұстап, бұғу), Сабын салып, жу, жу (алақандарды бір-біріне тигізіп, ысқылау). Алақан су, су (саусақтарды қозғау), Сүлгі алып, сүртеміз (алақандарды үйкелеу), Тазалықты сақтаймыз (шапалақтау). Д. Ахметова (мәдени-гигиеналық дағдылар, көркем сөз)
Күндізгі ұйқы	Балалардың тыныш ұйықтауына жағымды жағдай жасау.
Бірте-бірте тұрғызу, сауықтыру шаралары	Керуеттегі жаттығулар Көзімізді ашайық Аунап, қунап алайық, Ұйқымызды ашайық "Самал жел" - іште жатып, қолдары дене бойында. Бастарын сәл көтеріп, жел соққанын келістіру: "Ф-ф-ф". "Желдің желпуі" - іште жатып, қолдары дене бойында, қолдарын екі жаққа созу. "Жел бұлттарды айдайды" - тізені құшақтап жату. Аяқты құшақтап денемен алдына-артына тербелу. (дене шынықтыру)
Бесін ас	Ойын-жағдаят: "Біз ас ішеміз". Мақсат-міндеттер: үстел басында тыныш отыруды, денені, қасықты дұрыс ұстауды, қасыққа асты толтырмай алуды, ернеуі кең жерінен шусыз жеуді үйрету, өз бетінше, ұқыпты жеу біліктіліктерін тәрбиелеу. (мәдени-гигиеналық дағдылар)

<p>Балалардың дербес әрекеті (баяу қимылды ойындар, үстел үсті ойындары, бейнелеу әрекеті, кітаптар қарау және тағы басқа әрекеттер)</p>	<p>"Қоян қайда?" дамытушы ойыны. Мақсат-міндеттері. Балаларға қоян ойыншығының қайда жасырынғанын байқату, отырған орнын "әне", "міне", "анда", "бұнда", "бар", "жоқ" сөздерін қолданып айтуға ынталандыру; жағымды әсер алуға мүмкіндіктер жасау. Шарты: ойын бөлмесінде жасырынған қоянның орнын, белгілі сілтеу есімдіктерді айтып көрсету. - Балалар, бізде қонақта қоян. - Қоян бізбен ойнағысы келеді. - Ол жасырынса, тауып алу керек. Мен "Қоян қайда?" деп сұрасам, оның отырған жерін "әне", "міне", "анда" сияқты сөздерді қолданып жауап қайтарамыз.</p>	<p>"Не қалай дыбыстайды?" дидактикалық ойыны. Мақсат-міндеттер. Балаларды құстардың дыбыстарын айтуға ынталандыру; құстарды ажыратуға үйрету; жағымды эмоцияларға бөлену қабілеттерін дамыту. Педагог балаларға торғай, қарғаның дыбыстарын тыңдатады, олардың дыбыстарына еліктеу сөздерді айтқызады. Содан соң аудиожазбаны тыңдатқанда балалар торғайларды "шиық-шиық", қарғаны "қарқ-қарқ" деп дыбыстайды. (қоршаған ортамен танысу)</p>	<p>"Мен түлкімін, түлкімін" аз қимылды ойыны. Мақсат-міндеттер. Балаларды жүргізушінің сөздерін мұқият тыңдап, сонымен қоса алаңда еркін қимылдап, сигнал бойынша өз орындарына жылдам өтуге жаттықтыру; зейінді, ойлау қабілетін дамыту; шапшаңдыққа, зеректікке тәрбиелеу. Шарты: педагог түлкіні сомдайды, балалар ойыншылар болады; ""түлкінің"" сөздері аяқталған кезде балалар орындықтарға тезірек өтеді. сендерге әдемі ән айтып, алаңға серуенге.</p>	<p>Жапсырудан ойын-жаттығу "Қоян". Мақсат-міндеттен. Балаларды дайын аяқталмаған қоян бейнесін (басы мен денесін) сопақша және домалақ пішіндермен жапсыруға үйрету; желімді пішіндерге қылқаламмен жағуға жаттықтыру; сүлгіні пішіндердің үстінен басып, толық бейнені жасай білу қабілетін қалыптастыру; балалардың жапсырудағы икемділігі мен дағдысын, қолдың ұсақ моторикасын, түс пен пішінді қабылдау қабілеті мен зейінін дамыту; балалардың жабайы аңдардың қысқы тіршілігіне және жапсыру іс-әрекетіне қызығушылықтарын қалыптастыру; ұйымдастырылған іс-әрекетінде достық қарым-қатынасқа тәрбиелеу.</p>	<p>Имитация ойыны. "Қорқақ қоян". Мақсат-міндеттер. Балаларды қоянның қимылдарына педагогтің көрсетуімен еліктей білуге машықтандыру; жағымды эмоцияларды дамыту. Педагог ақ қоянды белгілі жерге отырғызып қойып, балаларды бірге ілестіріп, қоянға жақындатады. Ойын бірнеше рет өткізіледі. - Аппақ қарды паналап, Аппақ қоян, тығылма! Көлеңкеңнен үркімей, Қорқақ қоян, қорықпа! Қоян, қашып кетпе! Міне, құрақ көрпе! Суықта қалмайсың, Жамылсаң – тоңбайсың. Д. Ахметова (сөйлеуді дамыту)</p>
---	--	---	--	---	--

	<p>Қоян қорқақ, Ұзын құлақ. Бұта түбінде, Қасқырға көрінбей, Ақ қарда жатыр, Тыныш қана, үндемей. Д. Ахметова Көркем сөзден кейін, педагог балаларды өзімен бірге ертіп жүріп, ойыншықтың орнын тауып жатып, балаларға қоянның отырған орнын айтқызады. (сөйлеуді дамыту)</p>		<p>Педагог қауіпсіздікті сақтау мақсатында, балаларды асықтырмайды. Ойында балалардың өз орындарына өтіп, тынышталуына, өзін- өзі басқаруына ықпал етеді. - Балалар, мен түлкі болайын. Мен шақырамын. Мен ән айтуды тоқтатқанда өз орындарыңа барып, тез отыра қаласыңдар. Отырмайтын болсаңдар, мен орынды басып аламын. Бастайық- Мен түлкімін, түлкімін, Құлықпен өтер күнім. Қаласам алдай саламын, Орынды басып аламын. Д. Ахметова Педагог сөздерді әндетіп айтып жүруі керек. (дене шынықтыру)</p>	<p>"Қайдасың?" атты мультфильмін көру. Мақсат-міндеттер. Балалардың зейін қабілетін дамыту; заттардың орналасу орындарын байқауға, бір сөзбен немесе саусақпен көрсетіп, "әне", "міне" сияқты сөздерді қолдануға ынталандыру; кеңістікті бағдарлау негіздерін қалау. (сөйлеуді дамыту)</p>	
--	---	--	--	---	--

Балалармен жеке жұмыс	"Қоян қайда?" қимыл жаттығуы. - Қоян қорқақ, Ұзын құлақ, Бұта түбінде, Қасқырға көрінбей, Ақ қарда жатыр, Тыныш қана, үндемей. Д. Ахметова (сөйлеуді дамыту)	Саусақ жаттығуы. "Алақай! Алақай!" - Алақай! Алақай! Келді суық қыс міне, Біз далаға шығамыз, Жаттығу жасаймыз, Бір, екі! Бір, екі! Қарды қағып, бір, екі, Д. Ахметова (сөйлеуді дамыту)	Саусақ жаттығуы. "Қолғап". - Қане, қолғапты киеміз, Бір қолды салып көреміз, Екінші жұп қолғапты Киіп алсақ – жарап тұр. Д. Ахметова (сөйлеуді дамыту)	"Шаңғының жолы". Мақсат-міндеттер. Ермексаздан кесекті екіге бөлу, екі бағанды есу, жалпақтау амалдарын игерту. (мүсіндеу)	"Аю апанына жатты" қимыл жаттығуы. - Аю апанына жатты, Аюдың ұйқысы қатты (ұйықтаған аю). Аю, аю, қайдасың? Неге ақырмайсың? Д. Ахметова (сөйлеуді дамыту)
Серуенге дайындық	"Киім-кешектер мен аяқ киімді таза ұстау туралы". Мақсат-міндеттері: балаларда мәдени-гигиеналық дағдыларды, өз-өзіне қызмет ету дағдыларын қалыптастыру. Киім-кешектер мен аяқ киімдерді таза ұстаудың маңыздылығы жайлы айту, «тиянақтылық», «ұқыптылық» түсініктерімен таныстыру, киімдегі олқылықты байқауды үйрету. (мәдени-гигиеналық дағдылар, дербес әрекет)				
Серуен	Түскі уақыттаға серуендегі бақылауды жалғастыру. (қоршаған ортамен танысу, сөйлеуді дамыту, көркем әдебиет)				
Серуеннен оралу	Өз шкафын белгі бойынша тауып алуды, өз киімін өзі шешуді, өз қажеттері жайында айтуды үйрету. (дербес қимыл әрекеті)				
Кешкі ас	Гигиеналық дағдылар Балаларды тамақтану рәсіміне баулу. - Біз қонаққа барамыз (сап түзеп жүру), Қолды сумен жуамыз (алақандарды тік ұстап, бұғу), Сабын салып, жу, жу (алақандарды бір-біріне тигізіп, ысқылау). Алақан су, су (саусақтарды қозғау), Сүлгі алып, сүртеміз (алақандарды үйкелеу), Тазалықты сақтаймыз (шапалақтау). Д. Ахметова (мәдени-гигиеналық дағдылар, көркем сөз)				

<p>Балалардың дербес әрекеті (баяу қимылды ойындар, үстел үсті ойындары, бейнелеу әрекеті, кітаптар қарау және тағы басқа әрекеттер)</p>	<p>Кітап бұрышында: өткен тақырыптар бойынша суреттерді қарау, сипаттау; ертегілерді есте жаңғырту, кейіпкерлердің сөздерін қайталау. (коммуникативті дағдылар, сөйлеуді дамыту, қазақ тілі, көркем әдебиет) Музыкалық аспаптармен ойындар. Аңдар туралы әндер тыңдау және жаттау. (музыка) Өнер бұрышында қыс мезгілін бояу суреттерін бояу, аққала мүсіндеу және жапсыру жұмыстарын жасау. (шығармашылық дағдылар, жапсыру, мүсіндеу, сурет салу) Еркін рөлдік ойындар.</p>
<p>Балалардың үйге қайтуы (ата-аналарға кеңес)</p>	<p>Әңгімелесу: "Баланың мұқтажын ескерудің маңызы", "Баланың еркелігі және тәрбиелеу ерекшеліктері".</p>

күні: 20.01.23ж
 Тексерілді: Әдіскер *Риса*

ТӘРБИЕЛЕУ-БІЛІМ БЕРУ ПРОЦЕСІНІҢ ЦИКЛОГРАММАСЫ					
Білім беру ұйымы	№9 «Бәйтерек» бөбекжайы				
Топ/сынып	Кіші топ				
Топтың реттік саны	№ 2 «Күншуақ»				
Балалардың жасы	2 жасар балалар				
Педагогтің аты-жөні	Альмуратова Камар				
Жоспардың құрылу кезеңі	23.01-27.01.2023 ж. IV-апта				
Апта күндері	Дүйсенбі	Сейсенбі	Сәрсенбі	Бейсенбі	Жұма
	23.01.2023	24.01.2023	25.01.2023	26.01.2023	27.01.2023
Күн тәртібі					
Балаларды қабылдау	Таңғы сүзгі: балалардың терісін, дене қызуын, сыртқы келбетін тексеру. Балаларды жақсы көңіл күймен қарсы алу және оларға қолайлы жағдай жасау. Баланың көңіл күйін, оның жеке пікірін, қызығушылығын анықтау. (сөйлеуді дамыту)				
Ата-аналармен әңгімелесу, кеңес беру	Әңгімелесу: "Баланың жануарлар мен құстарға қамқорлық жасау сезімін дамыту", "Адамгершілікке тәрбиелеудің маңызы".				

<p>Балалардың дербес әрекеті (баяу қимылды ойындар, үстел үсті ойындары, бейнелеу әрекеті, кітаптар қарау және тағы басқа әрекеттер)</p>	<p>"Еңбекке баулу" Мақсат-міндеттер. Табиғат бұрышындағы балықтарға жем беруге шақыру (денсаулықтарына рұқсатты ескеру); балықтардың су астындағы тіршілігін бақылауға ынталандыру; қамқорлыққа тәрбиелеу.</p>	<p>"Еңбекке баулу" Мақсат-міндеттер. Ойын бұрыштарында тұрған ойыншықтардың бірін өз еркімен алып, қалағанын педагогке айтып, ойнап болғаннан кейін өз орнына жинауға ынталандыру, мақтау.</p>	<p>"Еңбекке баулу" Мақсат-міндеттер. Жуыну бөлмесінде жуыну әдебин игерту: қолдарын өздігінен сабындауды, су ағымы астына қойып, қысуды қадағалау; өз орамалының орнын табуға ынталандыру, мақтау.</p>	<p>"Еңбекке баулу" Мақсат-міндеттер. Терезе әйнегінде қырау оюлары бар болса, көңіл аудару; өрнектердің бұралған гүлдерге, жапырақтарға, құстарға ұқсайтынына көңіл аудару.</p>	<p>"Еңбекке баулу" Мақсат-міндеттер. Табиғат бұрышындағы өсімдіктерге көңіл аудару, фикус жапырақтарының жалпақ, үлкен, бетінің тегіс болуын бақылау; су құйғышты ұстап, суаруды үйрету.</p>
	<p>Саусақ жаттығуы. "Торғай, торғай". Мақсат-міндеттер. Балаларды саусақ жаттығуындағы торғайдың шығаратын дыбысына, педагогтің соңына ілесіп, еліктеуге ынталандыру; қолдың ұсақ моторикасын, ырғақты қабылдау, қуанышты әсер ала білу қабілетін дамыту. – Торғай, торғай (саусақтарды бүгіп-ашу), Шиық-шиық (бір алақанды ашып, оның үстіне екінші қолдың</p>	<p>Тақпақты мәнерлеп оқу, қимылды жаттығуы. "Сауысқан" (ел аузынан). Мақсат-міндеттер. Балаларды, сауысқан ойыншығына (суретіне) қарап, халық аузынан шыққан тақпақты ынталандыру; тілін, есте сақтау қабілетін, жағымды</p>	<p>Тақпақты мәнерлеп оқу, қимыл жаттығуы. "Торғай-торғай тоқылдақ" (ел аузынан) Мақсат-міндеттер. Балаларды торғай ойыншығына қарап, халық аузынан шыққан тақпақты мәнерлеп айтуға ынталандыру; тілін, есте сақтау қабілетін, жағымды эмоцияларды дамыту. - Торғай-торғай,</p>	<p>Саусақ жаттығуы. "Дым да жоқ" (орыс халқының әні). Мақсат-міндеттер. Балаларды саусақтарымен кезек ойнап, педагогтің соңына ілесіп, тақпақты мәнерлеп айтуға ынталандыру; қолдың ұсақ моторикасын, ырғақты қабылдау, қуанышты әсер ала білу қабілетін дамыту. - Ала қанат сауысқан Пісірді де көжен, Тағаттарын тауысқан Тойғызды көп шөжені.</p>	<p>Саусақ жаттығуы (қимыл жаттығуы). "Құстар ұшып барады". Мақсат-міндеттер. Балаларды суретке қарап, тақпақты мәнерлеп айтып, қимылдарды сөздердің ырғағына сай жасауға ынталандыру; тілін, есте сақтау қабілетін, жағымды эмоцияларды дамыту. - Құстар ұшып барады,</p>

	<p>саусақ ұшымен соққылау)! Толған дорба, Лық-лық (алақандарды жұмып-ашу).Дорбаны ашамыз (ашылған алақандарды екі жаққа жаю), Тәтті жем шашамыз (алақандарды бос ұстап, жерге қарай бұлғау). Торғай, торғай, Ұшып келші (алақандарды жұмып-ашу). Торғай, торғай, Шоқып терші (бір алақанды ашып, оның үстіне екінші қолдың саусақ ұшымен соққылау). Д. Ахметова (сөйлеуді дамыту, дене шынықтыру)</p>	<p>эмоцияларды дамыту. - Сауысқан (ел ауызынан) Ала қанат сауысқан, Жауыр атқа жабысқан. Ойда жауыр көрінсе, Ойбайлатқан сауысқан. Қырда жауыр көрінсе, Қиқандатқан сауысқан. (көркем әдебиет)</p>	<p>тоқылдақ, Жерден тары шоқып ап, Бөтегесі томпайып, Түймедей боп монтайып, "Шіп-шіп" десіп отырар, Торғай-торғай топтанған. Торғайды торғай мақтаған, Бір торғай ұшса боранда, Іздеп бәрі жоқтаған. (көркем әдебиет)</p>	<p>Анаған берді, Анаған берді, Анаған берді, Анаған берді, Ал мынаған бермеді. - Суға барған жоқсың сен, Отын жарған жоқсың сен. Көзін сатпа көжеге, Дым жоқ сендей шөжеге! Х. Ерғалиев (сөйлеуді дамыту)</p>	<p>(алақандарды ашып-жинау) Қанаттарын кең жайып. (алақандарды ашып-жинау) Торғай ғана қалады, (алақандарды бір-біріне қосып, қысу) Көкке қарап мұнайып. (алақандарды бір-біріне қосып, қысу) – Кел, торғайым, мұнайма, (саусақтарды өзіне қарай бұлғау, "шақыру") Жылытайық бойыңды. (алақандарды өзара уқалау) Д. Ахметова (сөйлеуді дамыту, дене шынықтыру)</p>
--	---	--	--	---	--

<p>Таңертеңгі жаттығу</p>	<p>Жалпы дамытушы жаттығулар. 1. "Биік үй саламыз" жаттығуы. Бастапқы қалып тік тұру, қолды төменде ұстау. 1 - қолды жоғары созып, аяқтың ұшына тұру "Биік үй саламыз" деп айтқызу. 2 - бастапқы қалыпқа келу (4-5 рет). 2. "Кірпіштерді қалаймыз" жаттығуы. Бастапқы қалып отырып аяқты бірге ұстау, қол тізеде. 1 - оң жаққа бұрылып, еденді текшемен ұру "Кірпіштерді қалаймыз" деп айтқызу. 2 - бастапқы қалыпқа келу (сол жаққа дәл осы жаттығу қайталанады). 3. "Шеге қағамыз" жаттығуы. Бастапқы қалып тік тұру, қолды төменде ұстау. 1 - жерге отырып, текшелермен еденді ақырын тарсылдату "Шеге қағамыз" деп айтқызу. 2 - бастапқы қалыпқа келу (4-6 рет). (мәдени-гигиеналық дағдылар, дене шынықтыру)</p>
<p>Таңғы ас</p>	<p>Жалпы дамытушы жаттығулар. 1. "Биік үй саламыз" жаттығуы. Бастапқы қалып тік тұру, қолды төменде ұстау. 1 - қолды жоғары созып, аяқтың ұшына тұру "Биік үй саламыз" деп айтқызу. 2 - бастапқы қалыпқа келу (4-5 рет). 2. "Кірпіштерді қалаймыз" жаттығуы. Бастапқы қалып отырып аяқты бірге ұстау, қол тізеде. 1 - оң жаққа бұрылып, еденді текшемен ұру "Кірпіштерді қалаймыз" деп айтқызу. 2 - бастапқы қалыпқа келу (сол жаққа дәл осы жаттығу қайталанады). 3. "Шеге қағамыз" жаттығуы. Бастапқы қалып тік тұру, қолды төменде ұстау. 1 - жерге отырып, текшелермен еденді ақырын тарсылдату "Шеге қағамыз" деп айтқызу. 2 - бастапқы қалыпқа келу (4-6 рет). (мәдени-гигиеналық дағдылар, дене шынықтыру)</p>

	<p>Гигиеналық дағдылар Балаларды тамақтану рәсіміне баулу. - Біз қонаққа барамыз (сап түзеп жүру), Қолды сумен жуамыз (алақандарды тік ұстап, бүгу), Сабын салып, жу, жу (алақандарды бір-біріне тигізіп, ысқылау). Алақан су, су (саусақтарды қозғау), Сүлгі алып, сүртеміз (алақандарды үйкелеу), Тазалықты сақтаймыз (шапалақтау). Д. Ахметова (мәдени-гигиеналық дағдылар, көркем сөз)</p>
<p>Ұйымдастырылған іс-әрекетке дайындық</p>	<p>Балаларға жағымды эмоциялық ахуалды ұйымдастыру үшін бәсеңдеу дыбыста салмақты әуенжазбасын қосуға болады. - Құстардай ұшайық, Бұтаға отырайық. Дәндерді шоқып, Аяққа тұрып, Шеңберді құрып, Күнге созылайық. (сөйлеуді дамыту)</p>

<p>Білім беру ұйымының кестесі бойынша ұйымдастырылған іс-әрекет</p>	<p>1. Дене шынықтыру Маман жоспарымен</p> <p>2. Сурет салу. Қыстайтын құстарының суреттерін қарастыру. Мақсат-міндеттер: құстардың атауларын есте сақтауға, қайда мекендейтінін пысықтау; қамқорлыққа тәрбиелеу.</p>	<p>1. "Шұбар тауық" ертегісі бойынша саусақ театры. Мақсат-міндеттер: "Шұбар тауық" ертегісі желісін балалармен бірге еске түсіру, кейіпкерлердің сөздерін мәнерлеп айтуға тарту; ертегілер әлеміне деген қызығушылықты арттыру, жағымды эмоцияларды дамыту. Құралдар: ертегі кейіпкерлерінің саусаққа тағылатын бейнелері.</p>	<p>1. Трафареттармен жұмыс: "Қыстайтын құстар" (бастыру, бояу). Мақсат-міндеттер: құстар туралы ұғымдарды тиянақтау, ұсақ қол моторикасын, қабылдау қабілетін дамыту.</p> <p>2. Дене шынықтыру Маман жоспарымен</p>	<p>1. Саусақ жаттығуы. "Балапан". - Сап-сары ойыншық, Дыбыстайды: Шиық-шиық. Балапан, жүні үлпілдек, Тынымсыз, тентек.</p> <p>2. Дене шынықтыру Маман жоспарымен</p>	<p>1. "Құстарға жем". Мақсат-міндеттер. Ермексаздан шамасы бірдей ұсақ кесектерді үзу, жем түйіршіктерін илеу амалдарын игерту.</p> <p>2. Музыка Маман жоспарымен</p>
<p>2- таңғы ас</p>	<p>Тағамның атауын есте сақтауға, тазалыққа бейімдеу. "Тәбетіміз ашылды. Ас болсын!" (мәдени-гигиеналық дағдылар, сөйлеуді дамыту, көркем сөзді қайталау)</p>				
<p>Серуенге дайындық</p>	<p>Балаларды өз киімдерін тануға, атауға, өз шкафын таңбалауыш арқылы табуға үйрету. (мәдени-гигиеналық дағдылар, дербес әрекет)</p>				

<p>Серуен</p>	<p>Ауладағы құстарды бақылау (қимылдары). (қоршаған ортамен танысу, сөйлеуді дамыту) Мақсат-міндеттер. Балаларды аулада, учаскідегі ағаштарда ұшып-қонған құстарды байқауға, олардың қимылдарын анықтауға үйрету. "Құстар, құстар, келіңдер". Құстар, құстар, келіңдер, Жемді шоқып, теріңдер. Жемді шоқып, тойсаңдар, Әнді салып беріңдер. Д. Ахметова Еңбекке баулу тапсырмалары: балаларды учаскедегі жемшашарларды жемге толтыруға шақыру. Мақсат-міндеттер: балаларды ересектің үлгісіне еріп, құстарға қамқорлық жасауға баулу; қарапайым еңбек әрекеттерін жасауға машықтандыру; жағымды эмоцияларды дамыту.</p>	<p>Ауладағы құстарды бақылау (шығаратын дыбыстары). (қоршаған ортамен танысу, сөйлеуді дамыту) Мақсат-міндеттер. Балаларды құстардың шиқылдаған дыбыстарын тыңдауға ынталандыру; құстардың дыбыстарына еліктеуге үйрету. - Балалар, тыныш тұрайықшы. Естіп тұрсыңдар ма? Бұл нелердің дыбыстары шығады? Біреу "шиық-шиық" деген дыбыстарды шығарады.</p>	<p>Сары шымшықты бақылау. (қоршаған ортамен танысу, сөйлеуді дамыту) Мақсат-міндеттер. Балалардың көңілдерін сары шымшыққа, оның ағаштарға ұшып-қону қимылдарына аудару, құстың кеудесінің түсі сары болуын байқату; зейінді дамыту. "Сары шымшық." Сары шымшық шиқылдайды: - Шиық-шиық, шиық-шиық. Жылы жаққа ұшпайды,</p>	<p>Қарды бақылау (қардың жауған алқабы). (қоршаған ортамен танысу, сөйлеуді дамыту) Мақсат-міндеттер. Балалардың қарды бақылауға деген қызығушылықтарын ояту; қардың қайда жатқанына көңіл аударып, айтуға ынталандыру. - Балалар, бәрекелді! - Қараңдаршы, айналада не жатыр? - Иә, бұл қар. - Қар қайда жатыр? - Айналаның бәрі аппақ..</p>	<p>Жемшашарға қонған құстарды бақылау. (қоршаған ортамен танысу, сөйлеуді дамыту) Мақсат-міндеттер. Балаларға құстарды суықта қорекке тойғызу қажеттілігін түсіндіру; құстарға аяушылық сезімін ояту. - Балалар, қараңдаршы, бұл жемшашар. - Жемшашарда не бар? - Иә, жемшашарға құстар қонды. - Құстар не істейді? - Дұрыс, құстар жемді шоқиды. Педагог көркем сөзді оқып береді. - Батыл екен біздің құстар, Аулада қалады олар қыстап. Жемшашарға жем шашайық, Құстарды аялайық. Дыбыстайды құстар "шиық-шиық", Жем берейік - "жиіп-жиіп". Д. Ахметова</p>
----------------------	--	--	---	--	--

	<p>Мақсат-міндеттер. Балаларды жан-жақтағы бағытқа бір-бірін итермей және "Торғайлар, ұяға!" сигналы бойынша белгілі жерге жүгіруге баулу, жылдамдыққа, ұйымшылдыққа тәрбиелеу. Педагог балалар ("құстар") үшін белгілі орындарды "ұя" деп белгілейді. "Торғайлар, ұшыңдар!" сөздерінен кейін балаларға еркін жүгіріп, қолдарымен бұлғап, құстардың ұшқанына еліктеу қимылдарын көрсетеді, жағымды сөздерді айтып, балаларды қолдайды, біраздан соң балаларды алаңға шоқайып отыруды ұсынады: – Торғай, торғай, Шиық-шиық, Лық-лық. Дорбаны ашамыз, Тәтті жем шашамыз. Ұшып келші, Шоқып терші. Д. Ахметова - Ой-ой, торғайлар, мысық келе жатыр!</p>	<p>- Иә, бұл құстар шиқылдайды. - Құстар ұқсап дыбыстайықшы. Жарайсыңдар! Еңбекке баулу тапсырмалары: балаларды сұхбатхана орындықтарын қардан тазалауға шақыру. Мақсат-міндеттер: балаларды- Иә, бұл құстар шиқылдайды. - Құстар ұқсап дыбыстайықшы. Жарайсыңдар! Еңбекке баулу тапсырмалары: балаларды сұхбатхана орындықтарын қардан тазалауға шақыру. Мақсат-міндеттер: балаларды тізелерін жоғары көтеріп, қолдарымен екі саны сыртынан соққылауға үйрету, бұлшық еттерін дамыту; жасалған жаттығудан жағымды әсер алуға талпындыру.</p>	<p>Суықтан тығылмайды. Д. Ахметова Еңбекке баулу тапсырмалары: балаларды учаскедегі жемшашарларды жемге толтыруға шақыру. Мақсат-міндеттер: балаларды ересектің үлгісіне еріп, құстарға қамқорлық жасауға баулу; қарапайым еңбек әрекеттерін жасауға машықтандыру; жағымды эмоцияларды дамыту. "Құстар" қимылды ойыны. (дене шынықтыру) Мақсат-міндеттер. Балаларға жан-жақтағы бағытқа бір-бірін итермей жүгіруге үйрету, жылдамдыққа, ұйымшылдыққа тәрбиелеу.</p>	<p>Жасырыпты жолдарды: Тегістепті орларды. Далаға суық қыс жетті, Аппақ қарды жерге төкті. Қараңдар, ағаш пен шатыр, Барлық жерде қар жатыр. Д. Ахметова Еңбекке баулу тапсырмалары: балаларды қарды күректермен күреп, жүруге арналған жолдарды жасауға шақыру. Мақсат-міндеттер: балаларды ересектің үлгісіне еріп, қарапайым еңбек әрекеттерін жасауға машықтандыру; топтастырымен бірге әрекет етуге баулу; жағымды эмоцияларды дамыту.</p>	<p>Еңбекке баулу тапсырмалары: балаларды учаскедегі жемшашарларды жемге толтыруға шақыру. Мақсат-міндеттер: балаларды ересектің үлгісіне еріп, құстарға қамқорлық жасауға баулу; қарапайым еңбек әрекеттерін жасауға машықтандыру; жағымды эмоцияларды дамыту. "Құмалақтар" қимылды ойыны. (дене шынықтыру) Мақсат-міндеттер. Балаларды бір топтасқан жерден сигнал бойынша жан-жаққа шашырап бағыттай білу дағдыларын жетілдіру. - Табақшада жатты құмалақтар, Барлығы бірдей, доп-домалақтар. Марғау құмалақтарды шашты, Құмалақтар жан-жаққа домалаңдап қашты. "Шеңберден шықпа" жаттығуы. (дене шынықтыру) Мақсат-міндеттер: балаларды шеңберге тұрып, шеңбердің бойымен қимылдауға баулу;</p>
--	---	---	---	---	--

	<p>Ұяларыңа тезірек ұшып, қоныңдар! Ойын екі рет қайталаңады. Дауысты қатты шығармай, балаларға пәрмен (команда беруге) беруге болады, бір-біріне соғылып қалуыңдарын қадағалау керек.</p>				кеңістікті бағдарлауға, мұқияттылыққа, достыққа тәрбиелеу.
Серуеннен оралу	<p>Серуеннен кейін беті-қолды сумен тазалап жуу дағдысын бекіту. Сылдырлайды мөлдір су, Мөлдір суға қолыңды жу. Жуынсаң сен әрдайым, Таза бетің, маңдайың. (мәдени-гигиеналық дағдылар)</p>				
Түскі ас	<p>Гигиеналық дағдылар Балаларды тамақтану рәсіміне баулу. - Біз қонаққа барамыз (сап түзеп жүру), Қолды сумен жуамыз (алақандарды тік ұстап, бүгу), Сабын салып, жу, жу (алақандарды бір-біріне тигізіп, ысқылау). Алақан су, су (саусақтарды қозғау), Сүлгі алып, сүртеміз (алақандарды үйкелеу), Тазалықты сақтаймыз (шапалақтау). Д. Ахметова (мәдени-гигиеналық дағдылар, көркем сөз)</p>				
Күндізгі ұйқы	<p>Балалардың тыныш ұйықтауына жағымды жағдай жасау.</p>				

<p>Бірте-бірте тұрғызу, сауықтыру шаралары</p>	<p>Ұйқыашар жаттығулары. Керует жанындағы жаттығулар "Құстар" 1. "Құстар оянды". Б.қ.: аяқты сәл алшақ қою. Қолдарды жан-жаққа созу, былғау – «құстар қанат қағып жатыр». 2. "Құстар достарын шақырып жатыр". Б.қ.: тұрып, қол белде, аяқ сәл алшақ. Оң жаққа, сол жаққа бұрылу, «Шиық-шиық» деп айту. 3. "Құстар жем шұқып жатыр". Б.қ.: тұрып, аяқ сәл алшақ, қол төменде. Отыру, саусақпен еденді соғу, бастапқы қалыпқа келу. 4. "Құстар көңілденіп жатыр". Б.қ.: тұрып, аяқ сәл алшақ, қол түсірілген. Жүріспен кезектесіп, бір орында секіру. (дене шынықтыру)</p>				
<p>Бесін ас</p>	<p>Ойын-жағдаят: "Біз ас ішеміз". Мақсат-міндеттер: үстел басында тыныш отыруды, денені, қасықты дұрыс ұстауды, қасыққа асты толтырмай алуды, ернеуі кең жерінен шусыз жеуді үйрету, өз бетінше, ұқыпты жеу біліктіліктерін тәрбиелеу. (мәдени-гигиеналық дағдылар)</p>				
<p>Балалардың дербес әрекеті (баяу қимылды ойындар, үстел үсті ойындары, бейнелеу әрекеті, кітаптар қарау және тағы басқа әрекеттер)</p>	<p>Музыкадан ойын-жаттығу "Жем берейік уыстап". Мақсат-міндеттер. Балалардың әннің сипаты мен сөздік мағынасын түсіне білуге, жағымды эмоционалды жауап беруге; музыкалық-ырғақтық қимылдарды топтық шығармашылықпен еркін жасауға ынталандыру. "Шарды үрлеп өсірейік" шеңбер ойыны. Мақсат-міндеттер. Балаларды шеңберді бірігіп құру қабілетіне</p>	<p>Құрастырудан ойын-жаттығу "Жемшашар". Мақсат-міндеттер. Құстардың дыбыстарының аудиожазбасы; көрсеткіш, қыстайтын бір-екі құстың жемшашарда отырғаны туралы мазмұнды сурет; кірпіштерден құрылған жемшашар үлгісі (суреті); құрылыс материалдары жинағы; ырғақты, темпі орташа көңілді әуен жазбасы. Ойын-имитация.</p>	<p>Қоршаған ортамен танысудан ойын-жаттығу "Ауладағы құстар". Мақсат-міндеттер. Балаларды қыстайтын құстардың түрлерімен таныстыру арқылы қарға мен торғайды ажыратуға үйрету; құстардың дене құрылымы мен тіршілік ерекшеліктері туралы түсінік беру; ауладағы құстарды бақылата отырып, құстар туралы жағымды түсініктерін қалыптастыру.</p>	<p>"Сары шымшық" қимылды жаттығуы. - Балалар, қазір біз сары шымшық туралы жаттығуды жасап көрейік. Балалар педагогпен бірге ілесіп, сөздерді айта жүріп, белгілі қимылдарды жасайды. - Сары шымшық - алтын құс. (Аяқтар бірге, тізелерді сәл бүгіп, қайта тұру, екі қолды екі жамбасқа қағып тұру) Қыстап жүрген батыл құс. Қанаттарын жаяды, (Қолдарды екі жаққа</p>	<p>Сурет салудан ойын-жаттығу "Құстар жем шоқиды". Мақсат-міндеттер. Балаларды жемшашарды ұшына мақта оралған таяқшамен нүктеге толтыруға үйрету; нүктелер бірдей түсте болуы үшін бояуға дұры малуға көңіл аударуға дағдыландыру; ойын желісіне сай келетін сурет сала алу қабілетін қалыптастыру; қыстайтын құстарға қамқорлық жасау туралы ұғымдар беру.</p>

	<p>үйрету; шеңберде жүріп ойын сөздерін бірге айтуға ынталандыру; тілін, жаттығуда жағымды әсерлерді алу қабілетін дамыту.</p>	<p>"Қайсысы қалай ішеді?"</p>		<p>сермеп, жылдам қағу)</p>	<p>"Шұбар тауық" ертегісін сахналау. Мақсат-міндеттер. Балалармен бірге Шұбар тауық ертігісінің желісін пысықтау, бас кейіпкерлердің әрекеттеріне қызығушылық тудыру, жағымды эмоцияларды дамыту. – Ай-ай-ай! Шұбар тауық! Қайдан аламыз тауып, Алтын тастай жұмыртқанды? Ұстай алмаймыз сұр тышқанды.</p>
--	--	-------------------------------	--	-----------------------------	--

	<p>Педагог балаларды жанына шақырады. - Шарды үрлеп көрейік (шеңберге тұру, қол ұстасу), Қол ұстасып, жүрейік. Ортадан артқа, артқа Шегіндік. Енді тоқта! Үлкен қылып үрледік (тоқтау), Пах! Шарымыз жарылды! (шапалақтап, сосын отыру) Пшш (отырып жатқанда дыбыстар шығару) Балалар педагог соңынан қимылдарды қайталап жүреді. "Пах" және "Пш" дегенді балаларға қайталатып айтқызу қажет. (дене шынықтыру, сөйлеуді дамыту)</p>	<p>Мақсат-міндеттер. Балаларға тауықтың су ішу қылықтары жөніндегі ұғымдарын игерту, педагогтің сөздерін тыңдап, үй құсының қимылдарына еліктеуге қызықтыру. Балаларға балапан маскаларын кигізу, ойыншық ыдысты ұсыну. "Тауық қалай ішеді?" Тұмсығын тек малады, Бір тамшылап алады. Өзер жұтар шалқайып, Бүлк-бүлк етіп тамағы. - Бұл қалай су ішкені? - Тірі азапқа түскені. С. Боранбаев (сөйлеуді дамыту)</p>	<p>Саусақ жаттығуы. "Дым да жоқ" (орыс халқының әні). Мақсат-міндеттер. Балаларды саусақтармен кезек ойнап, педагогтің соңына ілесіп, тақпақты мәнерлеп айтуға ынталандыру; қолдың ұсақ моторикасын, ырғақты қабылдау, қуанышты әсер ала білу қабілетін дамыту. - Ала қанат сауысқан Пісірді де көжені, Тағаттарын тауысқан Тойғызды көп шөжені. Анаған берді, Анаған берді, Анаған берді, Анаған берді, Ал мынаған бермеді. - Суға барған жоқсың сен, Отын жарған жоқсың сен. Көзін сапта көжеге, Дым жоқ сендей шөжеге! Х. Ерғалиев (сөйлеуді дамыту)</p>	<p>Ұшып-ұшып, бұтаға, Шапшаңдықпен қонады. (Төмен жерге шоқайып отыру) Шоқып-шоқып дәндерді, (Баспен шайқау) Аспандарға ұшады. (Қайта аяққа тұрып, қолдармен жан-жаққа сермеу, түсіру) Жылдам-жылдам қағады. - Жарайсыңдар, балалар! (сөйлеуді дамыту, дене шынықтыру)</p>	<p>Шұбар тауық: – Шұбар болсам, қайтейін, Бір жұмыртқа берейін. Алтын емес, жай емес, Аппақтарға сай емес, Шұбар екен жұмыртқам Қабығы да жұп-жұқа. Пісіріңдер, алыңдар, Тасқа жарып алыңдар. (көркем әдебиет)⁷</p>
--	---	--	---	--	--

Серуенге дайындық	"Киім-кешектер мен аяқ киімді таза ұстау туралы". Мақсат-міндеттері: балаларда мәдени-гигиеналық дағдыларды, өз-өзіне қызмет ету дағдыларын қалыптастыру. Киім-кешектер мен аяқ киімдерді таза ұстаудың маңыздылығы жайлы айту, «тиянақтылық», «ұқыптылық» түсініктерімен таныстыру, киімдегі олқылықты байқауды үйрету. (мәдени-гигиеналық дағдылар, дербес әрекет)
Серуен	Түскі уақыттаға серуендегі бақылауды жалғастыру. (қоршаған ортамен танысу, сөйлеуді дамыту, көркем әдебиет)
Серуеннен оралу	Өз шкафын белгі бойынша тауып алуды, өз киімін өзі шешуді, өз қажеттері жайында айтуды үйрету. (дербес қимыл әрекеті)
Кешкі ас	Гигиеналық дағдылар Балаларды тамақтану рәсіміне баулу. - Біз қонаққа барамыз (сап түзеп жүру), Қолды сумен жуамыз (алақандарды тік ұстап, бүгу), Сабын салып, жу, жу (алақандарды бір-біріне тигізіп, ысқылау). Алақан су, су (саусақтарды қозғау), Сүлгі алып, сүртеміз (алақандарды үйкелеу), Тазалықты сақтаймыз (шапалақтау). Д. Ахметова (мәдени-гигиеналық дағдылар, көркем сөз)
Балалардың дербес әрекеті (баяу қимылды ойындар, үстел үсті ойындары, бейнелеу әрекеті, кітаптар қарау және тағы басқа әрекеттер)	Кітап бұрышында: өткен тақырыптар бойынша суреттерді қарау, сипаттау; ертегілерді есте жаңғырту, кейіпкерлердің сөздерін қайталау. (коммуникативті дағдылар, сөйлеуді дамыту, қазақ тілі, көркем әдебиет) Музыкалық аспаптармен ойындар. Құстар туралы әндер жаттау. (музыка) Өнер бұрышында қыстайтын құстарды бояу суреттерін бояу, аққала мүсіндеу және жапсыру жұмыстарын жасау. (шығармашылық дағдылар, жапсыру, мүсіндеу, сурет салу) Еркін рөлдік ойындар.
Балалардың үйге қайтуы (ата-аналарға кеңес)	Әңгімелесу: "Баланың жануарлар мен құстарға қамқорлық жасау сезімін дамыту", "Адамгершілікке тәрбиелеудің маңызы".

күні: 27.01.23
Тексерілді: Әдіскер

ТӘРБИЕЛЕУ-БІЛІМ БЕРУ ПРОЦЕСІНІҢ ЦИКЛОГРАММАСЫ					
Білім беру ұйымы	№ 9 «Бәйтерек» бөбекжайы				
Топ/сынып	Кіші топ				
Тобы, топтың реттік саны, атауы	№ 2 «Күншұақ»				
Балалардың жасы	2 жасар балалар				
Педагогтің аты-жөні	Альмуратова Камар Абдуллақызы				
Жоспардың құрылу кезеңі	30.01- 03.02.2023 ж.				
Апта күндері	Дүйсенбі	Сейсенбі	Сәрсенбі	Бейсенбі	Жұма
	30.01.2023	31.01.2023	01.02.2023	02.02.2023	03.02.2023
Күн тәртібі					
Балаларды қабылдау	Таңғы сүзгі: балалардың терісін, дене қызуын, сыртқы келбетін тексеру. Балаларды жақсы көңіл күймен қарсы алу және оларға қолайлы жағдай жасау. Баланың көңіл күйін, оның жеке пікірін, қызығушылығын анықтау. (сойлеуді дамыту)				
Ата-аналармен әңгімелесу, кеңес беру	Әңгімелесу: "Баланың күн тәртібі және тәрбиесі", "1-2-жасар бала қандай талаптарды түсінеді?", "1-2 жасар баланың қызығушылықтары".				
Балалардың дербес әрекеті (баяу қимылды ойындар, үстел үсті ойындары,	"Табиғат бұрышы" Мақсат-міндеттер. Табиғат бұрышындағы	"Үстел-үсті ойыны" Мақсат-міндеттер. Үстел ойындары бұрышында сөренің	"Ойын бұрышы" Мақсат-міндеттер. Ойын бұрыштарында тұрған	"Жуыну әдебі" Мақсат-міндеттер. Жуыну бөлмесінде жуыну әдебін игерту:	"Табиғат бұрышы" Мақсат-міндеттер. Табиғат бұрышындағы

Балалардың дербес әрекеті (баяу қимылды ойындар, үстел үсті ойындары, бейнелеу әрекеті, кітаптар қарау және тағы басқа әрекеттер)	<p>"Табиғат бұрышы" Мақсат-міндеттер. Табиғат бұрышындағы балықтарға жем беруге шақыру (денсаулықтарына рұқсатты ескеру); балықтардың су астындағы тіршілігін бақылауға ынталандыру; қамқорлыққа тәрбиелеу.</p>	<p>"Үстел-үсті ойыны" Мақсат-міндеттер. Үстел ойындары бұрышында сөренің шаңын сүрту; ұсақ ойыншықтар мен заттарды өз қораптарына салуды ұсыну, қадағалау, мақтау; ойыншықтармен ойнағанда тазалық сақтау туралы түсіндіру.</p>	<p>"Ойын бұрышы" Мақсат-міндеттер. Ойын бұрыштарында тұрған ойыншықтардың бірін өз еркімен алып, қалағанын педагогке айтып, ойнап болғаннан кейін өз орнына жинауға ынталандыру, мақтау.</p>	<p>"Жуыну әдебі" Мақсат-міндеттер. Жуыну бөлмесінде жуыну әдебін игерту: қолдарын өздігінен сабындауды, су ағымы астына қойып, қысуды қадағалау; өз орамалының орнын табуға ынталандыру, мақтау.</p>	<p>"Табиғат бұрышы" Мақсат-міндеттер. Табиғат бұрышындағы өсімдіктерге көңіл аудару, фикус, бальзамин, аспидистра жапырақтарының (қою жасыл, ашық жасыл) түстеріне көңіл аудару, суару, бақылау.</p>
	<p>Тақпақты мәнерлеп оқу, қимыл жаттығуы. "Шай ішуге шақырамын". Мақсат-міндеттер. Балаларға мысық, күшік, тауық сияқты жануарлар мен құсты шақыратын сөздерді айтқызып, жағымды эмоцияларын дамыту, тілін жаттықтыру; үй жануарлары адамның жанында болатыны туралы ұғымдарды қалыптастыру. - Шай ішуге шақырамын</p>	<p>"Жіптерді ыдыстарға түстеріне сай жина" дидактикалық ойыны. Мақсат-міндеттер. Балалардың түстерді қабылдау және ажырату сенсорлық қабілеттерін, қолдың ұсақ моторикасын дамыту, жасалған жаттығудан жағымды әсер</p>	<p>"Дастарқанды жаямыз" дамытушы ойыны. Мақсат-міндеттер. Балаларды түрлі-түсті ыдыстар мен құралдардан тек түсі бірдей жинақтамаларды құрастыру дағдыларына баулу; ыдыстарды адамның алдына қалай орналастыратыны туралы ұғымдарды қалыптастыру;</p>	<p>"Қоян қайда?" дамытушы ойыны. Балаларды қоян ойыншығының қайда жасырынғанын байқату, отырған орнын "әне", "міне," "анда", "бұнда" "бар", "жоқ" сөздерін қолдануға ынталандыру; жағымды әсер алуға мүмкіндіктер жасау. Шарты: ойын бөлмесінде</p>	<p>Саусақ жаттығуы. "Домалайды, домалайды". Мақсат-міндеттер. Балаларды сөздерді және саусақтармен қимылдарды қайталауға ынталандыру; қуанышқа бөлену қабілеттерін, түйсіктерін дамыту. - Домалайды, домалайды, (жұдырықтарын алдына ұстап айналдыру) Орнында тұрып қалмайды. (саусақпен бұлғау) Оң жақ қолмен ұстап ал, (оң жаққа бұрылып,</p>

	<p>Қош келдіңдер, қонақтарым!</p> <p>Кел, кел, мысық, Кел, кел, күшік, Кел, кел, тауық, Орын дайын.</p> <p>Мысық, кіс-кіс, Күшік, кә-кә, Тауық, шиип-шиип, Шайым дайын.</p> <p>Мысыққа қаймақ, Күшікке жілік, Тауыққа бидай. Ал, шайды кім ішеді? Д. Ахметова (көркем әдебиет)</p>	<p>алуға ынталандыру. Құралдар: түрлі- түсті жіптің орамдары; жіптердің әр түсі үштен кем емес болуы керек. Шарты: жіптерді бірыңғай түстер бойынша төрт себетке топтастыру. (сенсорика)</p>	<p>қолдың ұсақ моторикасын, қабылдау, ойлау қабілеттерін дамыту. Құралдар: қатпа қағаздан қиылған бокал (кесе), қасық және табақша түрлі- түсті кескіндерінің бір-бірімен араласқан жинақтамалары. Шарты: әрбір бала қолына алған ыдыс- құралының түсіне сай жинақтамасын құрастырып, алдына табақшаны, ал табақшадан әрі қарай бокалды (кесені), қасықты табақшаның оң жағына орналастыру. Нәтижесінде әрбір баланың алдында түсі тек қызыл (көк, жасыл, сары) ыдыс- аяқ құралдарының жинағы болады. Педагог мысық ойыншығын</p>	<p>жасырынған қоянның орнын, белгілі сілтеу есімдіктерін айтып атау. - Балалар, бізде қонақта қоян. - Қоян бізбен ойнағысы келеді. - Ол жасырынса, тауып алу керек. Мен "Қоян қайда?" деп сұрасам, оны "әне", "міне," "анда" сияқты жауаптар қайтарамыз. - Қоян қорқақ, Ұзын құлақ. Бұта түбінде, Қасқырға көрінбей, Ақ қарда жатыр, Тыныш қана, үндемей. Д. Ахметова Көркем сөзінен кейін, педагог балаларды өзімен бірге ертіп жүріп, ойыншықтың орнын тауып жатып, балаларға қоянның</p>	<p>шапалақ қағу) Сол жақ қолмен ұстап ал. (сол жаққа бұрылып, шапалақ қағу) Отырып ұстайсың ба? (шоқайып, шапалақ қағу) Айналып ұстайсың ба? (тұрып, айналу) Ұстатпайды - (саусақпен бұлғау) Домалайды. (жұдырықтарын алдына қойып айналдыру) Д. Ахметова (сөйлеуді дамыту)</p>
--	--	--	---	---	---

			<p>көрсетіп, балалардан мысыққа көмектесулерін сұрайды.</p> <p>Сарғыш Марғау қонақжай, үйі оның тап-таза, Сөрелерде ыдыстар, тартпаларда қасықтар.</p> <p>Тап-таза ағаш еден, жайылған теп-тегіс кілем.</p> <p>Гүлдер терезе алдында, өсіп тұр жайқала,</p> <p>Әркімге тәтті тамақ: жаңғақ, қуырдақ, жапырақ.</p> <p>Кел, қонағым, үйіме: тиын, күшіктер, көжек.</p> <p>(сөйлеуді дамыту, көркем әдебиет)</p>	<p>отырған орнын айтқызады.</p> <p>(сөйлеуді дамыту)</p>	
--	--	--	---	--	--

Таңертеңгі жаттығу	<p>Жалпы дамытушы жаттығулар</p> <ol style="list-style-type: none"> 1. Бастапқы қалып: аяқтың арасын алшақ қойып, жалау ұстаған қолдарын алда ұстау; 1–1 жалауды жоғары көтеріп, оңға және солға желпу (6-8 рет қайталау); 1–2 бастапқы қалыпқа келу. 2. Бастапқы қалып: тік тұру, жалауды екі қолмен ұстау; 2–1 жерге отырып, жалауды иық тұсына қою; тұрып, жалауды алға қою (4-5 рет қайталау); 2–2 бастапқы қалыпқа келу; 3. Екі жалаушаны бір қолға ұстап, бір орында 20-30 сек. секіру. (дене шынықтыру)
Таңғы ас	<p>Гигиеналық дағдылар</p> <p>Балалардың жағымды эмоцияларын тудыру үшін бәсеңдеу дыбыста салмақты әуенжазбасын қосу; тамақтану рәсімін ұстануға қызығушылық тудыру.</p> <p>Қасығымыз қайда? Табақшамыз қайда? Өзіме жақын тартайық, Тамақты тауысып алайық.</p> <p>Жеке заттарды қолдану (қол орамал, майлық, орамал, тарақ, түбек) киіміндегі олқылықты байқау және оны өз бетінше, ересектердің көмегімен ретке келтіру, белгілі бір ретпен киіну және шешіну, әртүрлі ілгектерді қолдана білу, ұйықтар алдында киімдерін шкафқа немесе орындыққа ұқыпты бүктеп қою. (мәдени-гигиеналық дағдылар, сөйлеуді дамыту)</p>

Ұйымдастырылған іс-әрекетке дайындық	<p>Балаларға жайлы эмоциялық ахуалды ұйымдастыру үшін бәсеңдеу дыбыста салмақты әуенжазбасын қосуға болады. Мінез-құлық мәдениетінің дағдыларын қалыптастыру: амандасу, қоштасу, алғыс айту. Баланың құрдастарына деген мейірімді қарым-қатынасын үлгі ету. Жанашырлық пен елгезектік танытуға баулу.</p> <p>Балыққа ұқсап - жүземіз, Марғауға ұқсап жүреміз, Құлыншақтай секіреміз, Бір-бірімізге сәлем беріп, иілеміз. (сөйлеуді дамыту)</p>
--------------------------------------	--

<p>Білім беру ұйымының кестесі бойынша ұйымдастырылған іс-әрекет</p>	<p>1.Дене шынықтыру Маман жоспарымен</p> <p>2. Сурет салудан ойын-жаттығу "Ала Марғау". Мақсат-міндеттер. Балаларға қағаз бетіндегі мысық сұлбасын бақылата отырып, ұзындығы мысық денесінің жуандығына сай келетін сызықтардың салыну тәсілін үйрету; қылқаламды үш саусақпен ұстап, түгін бояуға малып, мысық денесінің бойын жоғарыдан төмен қарай қысқа сызықтармен толтыруға дағдыландыру; сызықтарды біркелкі қимылмен сол жақтан оңға қарай жүргізіп отыруға жаттықтыру; қылқалам ұшы мен сызықтар бағытына зер салып, қалдырған</p>	<p>1.Мүсіндеу Маман жоспарымен</p> <p>2.Сенсорикадан ойын-жаттығу "Ыдыстар". Мақсат-міндеттер. Балаларды әртүрлі заттарды ортақ сенсорикалық сипаты, көлемі мен пішіні бойынша сәйкестендіруге үйрету; көлемі әртүрлі табақшаларды өзара салыстыруға дағдыландыру; пішіндері мен көлемдері біркелкі заттарды жинау қабілеттерін арттыру. Балалардың сенсорлық эталондарды қабылдау және ажырату мүмкіндіктерін арттыру; қолдың ұсақ моторикасын, зейіні мен танымын және эмоциялық сезімін</p>	<p>1. Сөйлеуді дамыту, сенсорика мұнараны құрастыру. Жинайық, жинайық, Мұнараны құрайық. Үлкенінің үстіне орташасын, Оның үстіне кішкентай данасын, Қоямыз да Дананы қуантамыз. (құрастыру</p> <p>2.Дене шынықтыру Маман жоспарымен</p>	<p>1.Қоршаған ортамен танысудан ойын-жаттығу "Жіппен ойнаған марғау". Мақсат-міндеттер. Балаларды мысықтың баласы марғаумен таныстыра отырып, оның дене құрылымы мен қимылын атауға үйрету; мысық пен марғаудың жануарлар әлемі мен адам өмірінде алатын орны туралы қысқаша түсінік беру.</p> <p>2.Дене шынықтыру Маман жоспарымен</p>	<p>1. "Көңілді саусақтар" саусаққа арналған жаттығу. Мақсат-міндеттер: балалардың ұсақ қол моторикасын, жағымды эмоцияларды дамыту, ересекке деген сенімділікті арттыру. Оң қолымда бес саусақ (Оң қолының саусақтарын көрсету) Сол қолымда бес саусақ (Сол қолдың саусақтарын көрсету) Бәрін қоссақ – он саусақ (Екі қолының саусақтарын қосу) Оң аяқпен секіреу. (Екі аяқпен кезек секіру) Сол аяқпен секіремін (Орында жүру)</p> <p>2.Музыка Маман жоспарымен</p>
--	---	--	---	---	--

	<p>"Көңілді саусақтар" саусаққа арналған жаттығу. Мақсат-міндеттер: балалардың ұсақ қол моторикасын, жағымды эмоцияларды дамыту, ересекке деген сенімділікті арттыру. Оң қолымда бес саусақ (Оң қолының саусақтарын көрсету) Сол қолымда бес саусақ (Сол қолдың саусақтарын көрсету) Бәрін қоссақ – он саусақ (Екі қолының саусақтарын қосу) Оң аяқпен секіремін (Екі аяқпен кезек секіру) Сол аяқпен секіремін (Орында жүру)</p>	<p>Сенсорикадан ойын-жаттығу "Бдыстар". Мақсат-міндеттер. Балаларды әртүрлі заттарды ортақ сенсорикалық сипаты, көлемі мен пішіні бойынша сәйкестендіруге үйрету; көлемі әртүрлі табақшаларды өзара салыстыруға дағдыландыру; пішіндері мен көлемдері біркелкі заттарды жинау қабілеттерін арттыру. Балалардың сенсорлық эталондарды қабылдау және ажырату мүмкіндіктерін арттыру; қолдың ұсақ моторикасын, зейіні мен танымын және эмоциялық сезімін Ойын-имитация. "Қайсысы, қалай ішеді?" Мақсат-міндеттер. Балалардың жылқының су ішкен кездегі қылықтары жөніндегі ұғымдарын игерту; педагогтің сөздерін тыңдап, жануардың су ішу қимылдарына еліктеуге қызықтыру. Құралдар: балаларға құлыншақ маскаларын кигізу, ойыншық шелек немесе өзге ыдыс ойыншықтарын ұсыну. "Жылқы қалай ішеді?" - Жан-жағына елеңдеп, Үзіп-үзіп ішеді. Тұнық суға тереңдеп, Жүзіп-жүзіп ішеді</p>	<p>Сөйлеуді дамыту, сенсорика мұнараны құрастыру. Жинайық, жинайық, Мұнараны құрайық. Үлкенінің үстіне орташасын, Оның үстіне кішкентай данасын, Қоямыз да Дананы қуантамыз. (құрастыру</p>	<p>Қоршаған ортамен танысудан ойын-жаттығу "Жіппен ойнаған марғау". Мақсат-міндеттер. Балаларды мысықтың баласы марғаумен таныстыра отырып, оның дене құрылымы мен қимылын атауға үйрету; мысық пен марғаудың жануарлар әлемі мен адам өмірінде алатын орны туралы қысқаша түсінік беру.</p>	<p>"Шұбар тауық" ертегісін үстел театры арқылы сахналау. Мақсат-міндеттер. Балаларға шұбар тауық туралы ертегінің желісін пысықтау, басты кейіпкерлердің сөздерін айтқызып, ертегінің аяғында пайда болған оқиғаға жағымды көңіл-күймен жауап беруге ынталандыру. Құралдар: "Шұбар тауық" ертегісі желісінде кездесетін кейіпкерлердің тіреушелерде тұрған кескіндері, үстел театры ширмасы. Педагог балаларға басында көркем сөз оқып береді. - Бар менің тауығым, Күнде жем шашамын. Жұмыртқа табуын Асыға тосамын. Б. Қозыкеев</p>
--	---	--	---	---	--

2- таңғы ас	Тағамның атауын есте сақтауға, тазалыққа бейімдеу. "Тәбетіміз ашылды. Ас болсын!" (мәдени-гигиеналық дағдылар, сөйлеуді дамыту, көркем сөзді қайталау)				
Серуенге дайындық	Балаларды өз киімдерін тануға, атауға, өз шкафын таңбалауыш арқылы табуға үйрету. (мәдени-гигиеналық дағдылар, дербес әрекет)				
Серуен	<p>Көліктерді бақылау. (қоршаған ортамен танысу, сөйлеуді дамыту, көркем әдебиет) Мақсат-міндеттер. Балаларға көліктер жайлы ұғымдар қалыптастыру, көліктердің ары-бері бағытта жүретінін байқату; көліктердің дөңгелектері айналатыны туралы айтуға ынталандыру; зейінін, ойлау қабілетін дамыту. Машиналар жүреді ары-бері, Алға және кері. Жүкті тасымалдайды, Жақын жерге, алысқа бағыттайды. Еңбекке баулу тапсырмалары: балаларды сұхбатхана орындықтарын қардан тазалауға шақыру. (еңбек дағдылары) Мақсат-міндеттер: балаларды қарапайым</p>	<p>Қарды бақылау. (қоршаған ортамен танысу, сөйлеуді дамыту) Мақсат-міндеттер. Балаларды қардың аяқтың астында, жерде жатқанын айтқызып, оны аяқпен басқанда іздердің қалуын байқауға үйрету. - Из қалады, қарды басса - Издер жатыр жолақ ұқсап. - Балалар, қардың түсі қандай? - Қарды үстінен жүрсе, не қалады? - Иә, іздер қалады. - Издер жолаққа айналды. Жарайсыңдар! Еңбекке баулу тапсырмалары: балаларды қарды күректермен күреп, жүруге арналған жолдарды жасауға</p>	<p>Желді бақылау. (қоршаған ортамен танысу, сөйлеуді дамыту) Мақсат-міндеттер. Балаларды ағаштың бұталарына қарап, желдің болғанын байқауға үйрету; байқағыштыққа, зеректікке тәрбиелеу. - Балалар, жел соғып тұр ма? - Ағаштардың бұтақтарына қарайықшы. - Жел соғып, бізбен ойнайды, Ағаш пен бұтақты шайқайды. Ары-бері шайқайды, - Ш-ш-ш - деп дыбыстайды. - Желдің дыбысын біз қалай көрсетеміз? - Иә, "ш-ш-ш" дейміз. - Жарайсыңдар! Еңбекке баулу тапсырмалары: балаларды ағаштан</p>	<p>Күнді бақылау. (қоршаған ортамен танысу, сөйлеуді дамыту) Мақсат-міндеттер. Балаларды күннің аспанда орналасуын және жарқырағанын байқап, жылу мен жарықты беруі туралы айтылып жатқанда, қолдарын жайып, жоғары созып, жағымды эмоцияларға бөленуге ынталандыру; күн туралы алғашқы ұғымдарды қалыптастыру. Педагог балаларға қимылдарды көрсетіп жатады, балалар соңынан қайталайды. Алтын күнге ұқсайық, Қолдарды, кел, созайық. Қолдарымыз - шуақтар,</p>	<p>Қоян ойыншығын бақылау (ақ қоян). (қоршаған ортамен танысу, сөйлеуді дамыту, көркем әдебиет) Мақсат-міндеттер. Балалардың көңілін қоянның тоны ақ, құлағы ұзын екеніне, қимылдарына назар аударту; қоянның қимылдарын, көркем сөздерге еліктеп, өздігінен жасауға ынталандыру, жаттығудан жағымды әсер ала білу қабілетін дамыту. Педагог ақ қоян ойыншығын көрсетіп, оның сыртқы сипатын байқатады. Балаларға оның ақ терісі мен ұзын құлағы туралы сұрақтарды қойып, жауапты қайтаруға ынталандырады. - Қоян құлақтарын қалай қимылдатады? - Барлығымыз көрсетейікші. Жарайсыңдар! - Қараңдаршы, ақ қоян жылы ақ тонын киіп алды. Қоян қуанып қалды. Сендерді бірге ойнауға</p>

	<p>еңбек әрекеттерін жасауға машықтандыру; тазалыққа, еңбексүйгіштікке тәрбиелеу. "Торғай мен автомобильдер" қимылды ойыны. (дене шынықтыру) Мақсат-міндеттер. Балалардың сигнал бойынша жан-жаққа шашырап жүгіре алу дағдыларын қалыптастыру; жылдамдыққа, шапшаңдыққа тәрбиелеу; ойын сюжетіне ілесіп, торғайлардың қимылдарын сомдауға ынталандыру. Педагог балаларға торғайлар салынған қалташаларды үлестіреді. - Балалар торғайлар қалай қимылдайды? Көрсетіңдерші. Педагог балаларға торғайлар сияқты қанаттарын (қолдарын) жан-жаққа жайып, бұлғауды көрсетеді. - Жарайсыңдар! - Балалар торғайлар жолға отырып, жемді</p>	<p>шақыру. (еңбекке дағдылары) Мақсат-міндеттер: балаларды ересектің үлгісіне еріп, қарапайым еңбек әрекеттерін жасауға машықтандыру; топтастырымен бірге әрекет етуге баулу; жағымды эмоцияларды дамыту. "Қарлы жолдарды басайық" қимылды жаттығуы. (дене шынықтыру) Мақсаты. Балалардың сапта түзу бағытпен жүріп, екі аяқпен секіріп, жүрігіп, алға жылжу қабілеттерін жетілдіру, тепе-теңдікті сақтау қабілеттерін дамыту, бұлшық еттерін шымыр ету. Педагог балаларды көркем сөз бен қимылдарды орындауға ынталандырады. - Алдымызда ұзынша Жайылып тұр</p>	<p>түсіп қалған ұсақ, құрғақ бұтақтарды жинауға шақыру. Мақсат-міндеттер: балаларды ересектің үлгісіне еріп, қарапайым еңбек әрекеттерін жасауға машықтандыру; топтастырымен бірге әрекет етуге баулу. "Мысық пен тышқандар" қимылды ойыны. (дене шынықтыру) Мақсат-міндеттер. Балаларды сигналмен қозғалу әдебіне үйрету; жан-жаққа шашылып жүгіру қабілетін ептілікке, жылдамдыққа, шапшаңдыққа тәрбиелеу. Педагог балалар үшін "тышқандардың інін" белгілеп қояды. - Балалар, сендер тышқандарсыңдар. Тышқандар інде тыныш отырады. Тышқандар аулаға шығып та ойнайды. - Тышқандай қалай</p>	<p>Жайылады жан-жаққа. Еңбекке баулу тапсырмалары: балаларды учаскедегі жемшашарларды жемге толтыруға шақыру. (еңбек дағдылары) Мақсат-міндеттер: балаларды ересектің үлгісіне еріп, құстарға қамқорлық жасауға баулу; қарапайым еңбек әрекеттерін жасауға машықтандыру; жағымды эмоцияларды дамыту. "Жүрейік" қимылды жаттығуы. (дене шынықтыру) Мақсат-міндеттер. Балаларды саппен, бір-біріне соғылмай, белгілі бағытта ырғақпен марш басып жүру дағдысын қалыптастыру, достыққа, шапшаңдыққа тәрбиелеу. - Жүрейік, жүрейік, Қолды көкке</p>	<p>шақырады. - Қоян қорқақ, Ұзын құлақ. Бұта түбінде, Қасқырға көрінбей, Ақ қарда жатыр, Тыныш қана, үндемей. Д. Ахметова Еңбекке баулу тапсырмалары: балаларды ағаштан түсіп қалған ұсақ, құрғақ бұтақтарды жинауға шақыру. Мақсат-міндеттер: балаларды ересектің үлгісіне еріп, қарапайым еңбек әрекеттерін жасауға машықтандыру; топтастырымен бірге әрекет етуге баулу. "Бері шыға ғой, қоян!" қимылды ойыны. Мақсат-міндеттер. Балаларға шеңбер бойымен жүріп, барлығы топтасып, "Бері шыға ғой, қоян!" сөздерін айтып, көрсетілген қимылдарға еліктеу қабілеттерін жетілдіру. Педагог балалардың бірін "Қоян" атап, барлығымен бірге оны шақырады. Шақырылған қоян ортаға шығып, қимылдарды жасайды (педагог үлгіні көрсете алады), балалар</p>
--	--	--	---	---	---

	<p>шоқиды. - Қалай шоқитынын көрсетейікші. Педагог балаларға торғайлардың шоқайып отырып жем шоқығанын, саусақтарымен тізесіне соққылап көрсетеді. - Жарайсыңдар! Педагог балалардың қимылдарын көркем сөзбен сүйемелдейді, жылжу бағытын реттеп, қадағалап жүреді. - Торғайлар, торғайлар, Ұшыңдар, ұшыңдар! Жолға отырып қоныңдар, Жемді шоқыңдар! Педагог рульді ұстап, автомобильді көрсетеді, алаңда шоқайып отырған балаларға қарай жылжиды. - Автомобиль келе жатыр! Абайлаңдар! Ұшыңдар жан-жаққа: - Ұш, ұш! Ойын екі рет ойнатылады. "Аяқ ұшына тұрып, ақырын жүрейік" жаттығуы. (дене шынықтыру) Мақсат-міндеттер:</p>	<p>жолақша. Топ-топ етіп басайық, Қадам басып барайық. Секіреміз оп-оп! Біз жүреміз топ боп. Ал енді біз жүгірейік, Саптан қалмай, үлгерейік. Жүгір, жүгір, балақай! Саптан қалма, балақай! Жүгіріп болдық, жүрейік, Тыныс алып, үлгерейік. Тыныс алып болайық, Қадам басып, тоқтайық ... Д. Ахметова "Шеңберге дәлде" ойын жаттығуы. (дене шынықтыру) Мақсат-міндеттер: балаларда нысанаға (қарды) дәлдеп ата білу, ептілік, мергенділік қабілеттерін дамыту.</p>	<p>жүгіріп ойнады? Көрсетейікші. Тамаша. - Балалар, тышқандар мысықтан қорқады. Мысық шықса - тышқандар інге жүгіріп, тығылады. - Қанекей, орындарымызға барып, отырайықшы. Педагог көркем сөзді қолданады. - Тышқандар інге сыймайды, Тесіктерден сығалайды. Ешкім жоқ болса олар Аулаға шығып ойнайды. Ай-ай-ай! Тышқандар-ай, Жақындайды мысықай! Шеңберден асыңдар, Қашыңдар! Д. Ахметова Соңғы сөздерді айтқанда, педагог ойыншық мысықты қолға ұстап шығарады. Балалардың бір-біріне соғылмауын ескеріп, дауыс күшін реттеу керек.</p>	<p>сермейік, Күнге сәлем берейік, Шапалақтап, күлейік. Жаттығу бірнеше рет өткізіледі. Педагог балалардың жүрудегі қауіпсіздігін бақылай жүреді. "Әткеншек" қимылды ойыны. (дене шынықтыру) Мақсат-міндеттер: балаларды шеңберге тұрып, тақпақ сөздеріне сай қимылдай білу қабілетін қалыптастыру. Бір жоғары, бір төмен, Күні бойы тербелем. Әткеншек-ау, әткеншек, Айнала бер бізбенен.</p>	<p>қайталайды. - Бері шыға ғой, қоян! Сұр құлақтармен ойна! Былай көрсет, Былай көрсет, Сұр құлақтармен ойна! "Допты (қарды) қағып ал" қимылды жаттығуы. (дене шынықтыру) Мақсат-міндеттер: балаларды допты екі қолмен ұстауға жаттықтыру; тепе-теңдікті сақтауға, ептілікке баулу.</p>
--	--	--	--	---	---

	балалардың бір сапта, бір бағытқа қарай аяқ ұшымен жүре білу қабілетін дамыту; аяқ бұлшық еттерін, дене тепе-теңдігін дамыту, тыныс алу мүшелерін жетілдіру.		Ойын екі рет ойнатылуы мүмкін. "Тегіс жолмен жүреміз" ойын жаттығуы. (дене шынықтыру) Мақсат-міндеттер: алға қарай жылжи отырып, қос аяқпен секіруге жаттықтыру.		
Серуеннен оралу	Серуеннен кейін беті-қолды сумен тазалап жуу дағдысын бекіту. Сылдырлайды мөлдір су, Мөлдір суға қолыңды жу. Жуынсаң сен әрдайым, Таза бетің, маңдайың. (мәдени-гигиеналық дағдылар)				
Түскі ас	Гигиеналық дағдылар Балалардың жағымды эмоцияларын тудыру үшін бәсеңдеу дыбыста салмақты әуенжазбасын қосу; тамақтану рәсімін ұстануға қызығушылық тудыру. Қасығымыз қайда? Табақшамыз қайда? Өзіме жақын тартайық, Тамақты тауысып алайық. Жеке заттарды қолдану (қол орамал, майлық, орамал, тарақ, түбек) киіміндегі олқылықты байқау және оны өз бетінше, ересектердің көмегімен ретке келтіру, белгілі бір ретпен киіну және шешіну, әртүрлі ілгектерді қолдана білу, ұйықтар алдында киімдерін шкафқа немесе орындыққа ұқыпты бүктеп қою. (мәдени-гигиеналық дағдылар, сөйлеуді дамыту)				
Күндізгі ұйқы	Балалардың тыныш ұйықтауына жағымды жағдай жасау.				

<p>Бірте-бірте тұрғызу, сауықтыру шаралары</p>	<p>Тақпақ-оятпақ: "Әтеш". Жата ғой, жата ғой, Демалып, ұйықтай ғой. Төсекте: Әтеш ұйықтайды" б.қ. арқада жатып, қолды бастан жоғары созу, аяқ бірге. Бір қолды жоғары, созылу, әтеш оянды. Зр. Әтеш бидай іздейді" б.қ. отырып, аяқты айқастыру, қол белде, басты солға, алға, солға еңкейту. Зр. Әтеш су ішеді" б.қ өкшеде отырып, қол түсірулі, тізерлеп тұру, қол жоғары, алға және астыға қол созып еңкею, б.қ. оралу. Әтеш секіреді" б.қ. аяқ бірге, қол белде. 20с. (дене шынықтыру)</p>
<p>Бесін ас</p>	<p>"Біз қалай тамақтанамыз" ойын жағдаяты. Дастарқан басында тыныш, түзу қалыпта отыру, қасықты дұрыс ұстау, қасыққа біраз ғана тамақ алу, қасықтың кең жағынан ішіп-жеу, сораптамай және бөгде дыбыстар шығармай тамақтануға үйрету, өздігінен ұқыпты тамақтануға тәрбиелеу. (мәдени-гигиеналық дағдылар, дербес әрекет)</p>

<p>Балалардың дербес әрекеті (баяу қимылды ойындар, үстел үсті ойындары, бейнелеу әрекеті, кітаптар қарау және тағы басқа әрекеттер)</p>	<p>"Сыяды-сыймайды" дамытушы ойыны. Мақсат-міндеттер. Балаларды заттардың үлкен және кішкентай болуы туралы ұғымдарын қалыптастыру; үлкен және кішкентай ойыншықтарды, заттардың көлемдеріне сай үлкен және кішкентай қорапшаларға жинауға жаттықтыру; дұрыс орындалған тапсырма нәтижесінен жағымды әсер алу қабілетін дамыту. Педагог алдымен балаларға үлкен және кішкентай қорапшаларды көрсетеді. Балалардың бір-бірінен соң шығып, бір ойыншықтан алып, көлеміне қарай екі қорапқа салады. Балалар өз әрекеттерін "сыяды" және "сыймайды" сөздерімен сүйемелдейді. "Менің үй жануарым" мультфильмін көру. Мақсат-міндеттер. Балалардың эмоцияларын жетілдіру; үй жануарлары мен тағы басқа аңдардың шығаратын дыбыстарын қабылдауға, ажыратуға, еліктеуіш сөздерді айтуға ынталандыру. (музыка, көркем әдебиет)</p>	<p>"Акула балақай" атты мультфильмінің үзіндісін көру. Мақсат-міндеттер. Бас кейіпкерлердің атауларын есте сақтауға, әннің сөздерін қайталауға қызықтыру; жағымды эмоцияларды дамыту. (сөйлеуді дамыту)</p>	<p>Саусақ жаттығуы. "Біз текшені жинаймыз". Мақсат-міндеттер. Балаларды текшелермен ойындар алдында саусақтарын жаттықтыруға ынталандыру; қолдардың ұсақ моторикасын, ойлау қабілеттерін дамыту; достыққа тәрбиелеу. Біз текшені жинаймыз, Мұнараны құраймыз. Жұдырыққа жұдырық Қоямыз, санаймыз. Бір, екі, үш, төрт, Жұдырыққа жұдырық, Биікке қалаймыз. Д. Ахметова</p>	<p>Ойын-имитация. "Күшіктердің жүрісі". Мақсат-міндеттер. Балаларды күшіктердің қимылдарына педагогтің көрсетуімен еліктей білуге машықтандыру; жағымды эмоцияларды дамыту. Күшіктерім жүреді, (тізені жоғары көтеріп, марш басу) Буындарын бүгеді, Бір, екі, бір, екі, Буындарын бүгеді. Күшіктер ытқып шығады, (бір аяқтан екіншіге, оң-солға кезекпен секіру) Ары-бері қозғалады. Бір, екі, бір, екі, Ары-бері қозғалады. Күшіктер табан тірейді, (орнында тұрып, денені төмен түсіріп бұраңдау, көтеріліп бұраңдау) Құйрықпен ойнап, билейді, Сілкіп-сілкіп, Сілкіп-сілкіп, Құйрықпен ойнап, билейді. (сөйлеуді дамыту, көркем әдебиет)</p>	<p>"Менің үй жануарым" мультфильмін көру. Мақсат-міндеттер. Балалардың эмоцияларын жетілдіру; үй жануарлары мен тағы басқа аңдардың шығаратын дыбыстарын қабылдауға, ажыратуға, еліктеуіш сөздерді айтуға ынталандыру. (сөйлеуді дамыту)</p>
--	---	--	---	--	---

Балалармен жеке жұмыс	(сөйлеуді дамыту, дене шынықтыру)	"Акула балақай" атты мультфильмінің үзіндісін көру. Мақсат-міндеттер. Бас кейіпкерлердің атауларын есте сақтауға, әннің сөздерін қайталауға қызықтыру; жағымды эмоцияларды дамыту. (сөйлеуді дамыту)	Мақсат-міндеттер. Фланелеграфта шарларды орналастыру. (жапсыру)	"Дұрыс орналастыр" ойыны. Мақсат-міндеттер: балаларды жылдам қимылдауды қалыптастыру. Үлкен қорапқа текшелер мен шарларды салу. Шарларды бір қорапқа, ал екінші қорапқа текшелерді салу керек. (сенсорика)	"Балық". Мақсат-міндеттер. Ермексаздан кесектерді үзіп, жұлу, есу, шымшу амалдарын игерту. (мүсіндеу)
Серуенге дайындық	"Киім-кешектер мен аяқ киімді таза ұстау туралы". Мақсат-міндеттері: балаларда мәдени-гигиеналық дағдыларды, өз-өзіне қызмет ету дағдыларын қалыптастыру. Киім-кешектер мен аяқ киімдерді таза ұстаудың маңыздылығы жайлы айту, «тиянақтылық», «ұқыптылық» түсініктерімен таныстыру, киімдегі олқылықты байқауды үйрету. (мәдени-гигиеналық дағдылар, дербес әрекет)				
Серуен	Түскі уақыттаға серуендегі бақылауды жалғастыру. (қоршаған ортамен танысу, сөйлеуді дамыту, көркем әдебиет)				
Серуеннен оралу	Өз шкафын белгі бойынша тауып алуды, өз киімін өзі шешуді, өз қажеттері жайында айтуды үйрету. (дербес қимыл әрекеті)				

Кешкі ас	<p>Гигиеналық дағдылар</p> <p>Балалардың жағымды эмоцияларын тудыру үшін бәсеңдеу дыбыста салмақты әуенжазбасын қосу; тамақтану рәсімін ұстануға қызығушылық тудыру.</p> <p>Қасығымыз қайда?</p> <p>Табақшамыз қайда?</p> <p>Өзіме жақын тартайық,</p> <p>Тамақты тауысып алайық.</p> <p>Жеке заттарды қолдану (қол орамал, майлық, орамал, тарақ, түбек) киіміндегі олқылықты байқау және оны өз бетінше, ересектердің көмегімен ретке келтіру, белгілі бір ретпен киіну және шешіну, әртүрлі ілгектерді қолдана білу, ұйықтар алдында киімдерін шкафқа немесе орындыққа ұқыпты бүктеп қою.</p> <p>(мәдени-гигиеналық дағдылар, сөйлеуді дамыту)</p>
----------	---

<p>Балалардың дербес әрекеті (баяу қимылды ойындар, үстел үсті ойындары, бейнелеу әрекеті, кітаптар қарау және тағы басқа әрекеттер)</p>	<p>Кітап бұрышында: өткен тақырыптар бойынша суреттерді қарау, сипаттау; ертегілерді есте жаңғырту, кейіпкерлердің сөздерін қайталау. (коммуникативті дағдылар, сөйлеуді дамыту, қазақ тілі, көркем әдебиет)</p> <p>Мақсат-міндеттер. Балалардың назарын кітапты қарап отырған балаға аудару. Балалармен бірге балалар әдебиетінің шығармаларына арналған иллюстрацияларды қарау. Кітаптардағы суреттерді қарау, ондағы таныс заттарды атау, педагогтің өтініші бойынша суреттен заттарды тауып, сұрақ қою: «Бұл кім (не)?», «Не істеді?».</p> <p>Қарапайым сюжеттік суреттердің мазмұнын айтып беру. Кейіпкерлердің әрекеттерін (қимылдарын) қайталатып ойнату.</p> <p>Музыкалық аспаптармен ойындар. (музыка)</p> <p>Мақсат-міндеттер. Музыканы тыңдауға қызығушылықты қалыптастыру, музыканы эмоционалды көңіл-күймен қабылдау, оны тыңдау, дыбысталу ерекшеліктерін ажырата білу. Ән айтуға деген қызығушылықтарын ояту, жекелеген сөздер мен буындарды айту. Қарапайым би қимылдарын орындау: денені оңға, солға бұру, басты оңға, солға ию, қолдарды сермеу.</p> <p>Өнер бұрышында қыс мезгілін бояу суреттерін бояу, аққала мүсіндеу және жапсыру жұмыстарын жасау. (шығармашылық дағдылар, жапсыру, мүсіндеу, сурет салу)</p> <p>Мақсат-міндеттер. Қарапайым және күрделі пішінді заттарды мүсіндеудің техникалық дағдыларын қалыптастыру: кесені, тостағанды, табақты мүсіндеуде пішіннің жоғары бөлігін саусақпен басып, тереңдету, кесектерді біріктіру, қуыршаққа арналған әшекейлерді (білезік, жүзік, қол сағат) мүсіндеу, заттардың ұқсастықтарын табу. Тұрғызылған қарапайым құрылыстарды атау, қорапқа құрылыс бөлшектерін ұқыптылықпен жинау.</p> <p>Үстел-үсті ойындар, саусақ моторикасын дамытатын ойындар ойнату. (сенсорика)</p> <p>Мақсат-міндеттер. Берілген заттардың 3-4 сенсорлық қасиеттеріне байланысты таңдауды жүзеге асыра отырып, түсі, көлемі, өлшемі бойынша әртекті заттарды салыстыру, заттардың санын ажырату (біреу-көп), әртүрлі көлемдегі заттарды атау.</p>
<p>Балалардың үйге қайтуы (ата-аналарға кеңес)</p>	<p>Әңгімелесу: "Баланың күн тәртібі және тәрбиесі", "2-3-жасар бала қандай талаптарды түсінеді?", "2-3 жасар баланың қызығушылықтары".</p>

Күні: 03.02.23 ж.
Тексерілді: Әдіскер *Дәулет*

ТӘРБИЕЛЕУ-БІЛІМ БЕРУ ПРОЦЕСІНІҢ ЦИКЛОГРАММАСЫ					
Білім беру ұйымы	№ 9 «Бәйтерек» бөбекжайы				
Топ/сынып	Кіші топ				
Топтың реттік саны, атауы	№ 2 «Күншуақ»				
Балалардың жасы	2 жасар балалар				
Педагогтің аты-жөні	Альмуратова Камар Абдуллақызы				
Жоспардың құрылу кезеңі	06.02-10.02.2023 ж.				
Апта күндері	<i>Дүйсенбі</i>	<i>Сейсенбі</i>	<i>Сәрсенбі</i>	<i>Бейсенбі</i>	<i>Жұма</i>
	06.02.2023	07.02.2023	08.02.2023	09.02.2023	10.02.2023
Күн тәртібі					
Балаларды қабылдау	Таңғы сүзгі: балалардың терісін, дене қызуын, сыртқы келбетін тексеру. Балаларды жақсы көңіл күймен қарсы алу және оларға қолайлы жағдай жасау. Баланың көңіл күйін, оның жеке пікірін, қызығушылығын анықтау. (сөйлеуді дамыту)				
Ата-аналармен әңгімелесу, кеңес беру	Әңгімелесу: "Баланы еңбекқорлыққа тәрбиелеудің маңызы", "2-3 жасар бала қандай тапсырмаларды орындай алады?", "Баланы өз қолымен жасаған әрекетінің нәтижесіне қуанышпен қарауға тәрбиелеу".				

<p>Балалардың дербес әрекеті (баяу қимылды ойындар, үстел үсті ойындары, бейнелеу әрекеті, кітаптар қарау және тағы басқа әрекеттер)</p>	<p>"Еңбекке баулу" Мақсат-міндеттер. Үстел ойындары бұрышында сөренің шаңын сүрту және ойыннан кейін, барлық бөлшектерді орнына салудың үлгісін көрсету; бөлшектерін жинауға шақыру, қатыстыру; ойыншықтармен ойнағанда тазалық сақтау туралы түсіндіру.</p>	<p>"Еңбекке баулу" Мақсат-міндеттер. Табиғат бұрышындағы өсімдіктер өскен топырақтың құрғақ болуына көңіл аудару; өсімдіктерді күту барысында суарудың үлгісін көрсету; балаларды сү құйғышты ұстап, суару амалына үйрету.</p>	<p>"Еңбекке баулу" Мақсат-міндеттер. Жуыну бөлмесінде жуыну әдебін игерту: қолдарын өздігінен сабындауды, су ағымы астына қойып, қысуды қадағалау; өз орамалының орнын тауып, қолын сүртіп, қайта ілуге жаттықтыру.</p>	<p>"Еңбекке баулу" Мақсат-міндеттер. Ойын бұрыштарында тұрған ойыншықтарды өз еркімен алып, өзге баламен бөлісіп, алмасуға ынталандыру; ойнап болғаннан кейін ойыншықты өз орнына жинай білу әдетін қалыптастыру, мақтау.</p>	<p>"Еңбекке баулу" Мақсат-міндеттер. Табиғат бұрышындағы өсімдіктерге көңіл аудару, фикус, бальзамин, аспидистра жапырақтардың (қараңғы жасыл, ашық жасыл) түстеріне көңіл аудару, суару, бақылау.</p>
---	---	---	--	--	---

<p>"Мозаика" үстел ойыны. Мақсат-міндеттер. Балалардың көзбен қабылдау, есте сақтау, ойлау қабілеттерін, қолдың ұсақ моторикасын дамыту. Шарты: геометриялық пішіндерден салынған, педагог көрсеткен, қарапайым өрнек кілемшесін салу, педагог көрсеткен үлгігі қарап, мозаика өрнегін құрастыру. Құралдар: шаршы пішінді қатпа қағаздан жасалған кілемшелер, табақшаларда геометриялық пішіндердің жинақтамалары. Педагог баладан қандай пішіндерді қолданып жатқанын сұрастыра алады. (математика негіздері, сөйлеуді дамыту)</p>	<p>Саусақ жаттығуы. Мақсат-міндеттер. Баланың тілін, қолдың моторикасын, есте сақтау қабілетін дамыту; жағымды эмоцияларға бөлену білу қабілетін қалыптастыру. "Сен қайда бардың?" (орыс халқының тақпағы) - Бармақтай балғын! Сен қайда бардың? - Мына бауырыммен Орманға бардым, Мына бауырыммен Іштім де кеспе, Мына бауырыммен Дөп-ботқа жескем, Мына бауырыммен Ән салдым кеште. Х. Ерғалиев, М. Әлімбаев (сөйлеуді дамыту)</p>	<p>"Сылдырмақ" тақпағын мәнерлеп оқу, қимылды жаттығуы. Мақсат-міндеттер. Балалардың ырғақты есту, дыбыстық тіл мәдениетін дамыту; көркем сөзді айта тұрып, ойыншықпен қимылдау, қуанышқа бөлену қабілетін қалыптастыру. Педагог балаларға сылдырмақтарды таратып, еркін қимылдауға мүмкіндік береді. Педагог жолдардың ырғағына сай сылдырмақ туралы тақпақты мәнерлеп оқып, балаларды бірге қосылуға тартады. Сылдырмақты соқпақ, Қолға алдық "тоқ-тақ". Жаңа жылды күттік, Тоқылдаттық "тук-тук". Д. Ахметова (сөйлеуді дамыту)</p>	<p>Тақпақты мәнерлеп оқу, қимыл жаттығуы. "Мысығым" (ел аузынан) Мақсат-міндеттер. Балаларды мысық ойыншығына қарап, тақпақты мәнерлеп айтуға, қимылдармен сүйемелдеуге ынталандыру; тілін, есте сақтау қабілетін, жағымды эмоцияларды дамыту. "Мысығым". - Тікірейіп құлағы, Менен бұрын тұрады, Бойын жазып, керіліп, Беті-қолын жуады. Қасымнан қалмайды, Көзін қысып алдайды. Ойнатсам да күнімен, Ойыны бір қанбайды. Нағима Арынова. (сөйлеуді дамыту, көркем әдебиет)</p>	<p>"Машиналар жүреді" саусақ жаттығуы. Мақсат-міндеттер. Балаларды саусақ жаттығуын тақпақтың ырғағына, мазмұнына сай жасауға ынтыландыру; қолдың ұсақ моторикасын, жағымды әсер алу қабілетін қалыптастыру. Құралдар: көліктердің суреттері немесе ойыншық машиналар. Педагог балалардан балабақшаға қандай көлікпен келгендері туралы сұрайды. Балаларға көмек ретінде түрлі машинаның (көліктің) суреттері көрсетіледі. Жаттығу үстел үстінде жұдырықтарды түйіп отырып, екі бағытқа жүргізу арқылы орындалады. Машиналар жүреді ары-бері, Алға және кері. Жүкті тасымалдайды, Жақын жерге, алысқа бағыттайды. (сөйлеуді дамыту)</p>
--	---	--	---	--

<p>Таңертеңгі жаттығу</p>	<p>Жалпы дамытушы жаттығулар</p> <p>1. Бастапқы қалып: аяқтың арасын алшақ қойып, жалау ұстаған қолдарын алда ұстау; 1–1 жалауды жоғары көтеріп, оңға және солға желпу (6-8 рет қайталау); 1–2 бастапқы қалыпқа келу.</p> <p>2. Бастапқы қалып: тік тұру, жалауды екі қолмен ұстау; 2–1 жерге отырып, жалауды иық тұсына қою; тұрып, жалауды алға қою (4-5 рет қайталау); 2–2 бастапқы қалыпқа келу;</p> <p>3. Екі жалаушаны бір қолға ұстап, бір орында 20-30 сек. секіру. (дене шынықтыру)</p>
<p>Таңғы ас</p>	<p>Гигиеналық дағдылар</p> <p>Мақсат-міндеттер: ас ішу мәдениетімен таныстыру; қасық, шанышқыны дұрыс қолдануға үйрету; ас-су ішкенде сөйлемеуге шақыру. Баланың тамақтануы кезінде баланы қолдайтын жағымды көңіл-күй тудыру. Балалардың беті-қолдарын жуғызу, таңғы асқа отырғызу. Жеке заттарды қолдану (қол орамал, майлық, орамал, тарақ, түбек) киіміндегі олқылықты байқау және оны өз бетінше, ересектердің көмегімен ретке келтіру, белгілі бір ретпен киіну және шешіну, әртүрлі ілгектерді қолдана білу, ұйықтар алдында киімдерін шкафаға немесе орындыққа ұқыпты бүктеп қою.</p> <p>Көркем сөз.</p> <p>Қасықтарымыз біздің, Таңқалдырар барлығын! Қасықтарым сиқырлы, Тауысады тағамды. Міне тағам, міне ас, Қасық түк те қалдырмас! (мәдени-гигиеналық дағдылар, көркем сөз)</p>

Ұйымдастырылған іс-әрекетке дайындық	Балалардың жағымды көңіл-күйлерін қалыптастыру. Ұйымдастырылған іс-әрекетіне бірізділікте жағымды эмоциялық ахуалда ауысу үшін бәсеңдеу дыбыста салмақты әуенжазбасын қосу. Баланың жеке тұлғасының қалыптасуына ықпал ету. Аспаз болсақ - тағам әзірлейміз, Биші болсақ - би билейміз, Шаштараз болсақ - тараймыз, Ақылды бала болсақ - жараймыз. "Сәлем" дейміз барлық елге! (сөйлеуді дамыту)
---	---

<p>Білім беру ұйымының кестесі бойынша ұйымдастырылған іс-әрекет</p>	<p>1. Дене шынықтыру Маман жоспармен</p> <p>2 Сурет салудан ойын-жаттығу "Сөредегі табақтар". Мақсат-міндеттер. Балаларды қарындашпен көлденең жолға салынған шаршылардың ішін бірыңғай көлемдегі дөңгелектермен толтыруға үйрету; әрбір салынып жатқан дөңгелек, "табақ", шаршы ішіне сыйатындай көлемде болуын бақылап отыруға дағдыландыру; ыдыстың тұрмыстағы қажеті туралы түсініктер беру. Балалардың қарындашпен сурет салуда қолдарының ұсақ моторикасын, көзбен табақтардың пішіні мен түстерін қабылдай білуін, байқағыштығы мен елестету қабілетін дамыту;</p>	<p>1. Құрастырудан ойын-жаттығу "Қошақанға шарбақ". Мақсат-міндеттер. Балаларды кірпіштерден шарбақ құрастыруға үйрету; кірпіштің жаңа қасиеттерін іс-тәжірибеге, үлгіге және педагогтің нұсқамаларына сүйеніп, зерттеу жасауға жаттықтыру; өз нәтижесімен ойнай білу қабілетін арттыру; хайуанаттар бағы туралы ұғымдарын қалыптастыру. Балалардың құрылыс материалдарының қасиеттерін қабылдауы мен кеңістікте бағдарлау мүмкіндіктерін фарттыру; қолдың ұсақ моторикасын</p>	<p>1. "Дәрігерде" сюжетті-рөлдік ойыны. Мақсат-міндеттер: балаларды дәрігер қызметімен таныстыру, медициналық құралдардың атауларын бекіту. Балаларды ойын жоспарын жүзеге асыруға үйрету. Сюжет бойынша екі кейіпкердің өзара әрекеттесу (дәрігер — науқас) іскерліктерін қалыптастыру. Ойыншық-алмастырушылармен ойын барысында, өзі және ойыншық үшін рөл атқару. (қоршаған ортамен танысу, сөйлеуді дамыту)</p>	<p>1. Музыкадан ойын-жаттығу "Ұшқыш боламын". Мақсат-міндеттер. Балаларды әнді тыңдап, музыкалық сипатын ажырып, ырғаққа сай қимылдауға ынталандыру; музыкалық талғам мен эстетикалық мәдениетке тәрбиелеу Мақсат-міндеттер. Балаларды ересектермен бірге қимылдары жеңіл, мазмұны қарапайым қимылды ойындар ойнауға ынталандыру. Балалардың ойынға қызығушылығын дамытуға ықпал ете отырып, негізгі қимылдарды (жүру, жүгіру, лақтыру, домалату) жетілдіру. Қимылдарды үйлесімді орындауға, кейбір кейіпкерлердің қарапайым әрекеттерін жеткізе білуге үйрету (қоян сияқты секіру; аю сияқты қорбаңдап жүру). (дене шынықтыру) "Жүргізушілер</p>	<p>1. Қоршаған ортамен танысудан ойын-жаттығу "Көше тазалаушы". Мақсат-міндеттер. Балаларды көше тазалаушы еңбегімен таныстыра отырып, оны сыртқы киіміне және құралдарына қарап, ажырата білуге үйрету; көше тазалаушының жаз бен қыс мезгіліндегі құралдарының бөлек екеніне көңіл аудару</p> <p>2. Музыка Маман жоспармен.</p>
---	---	--	--	--	--

		<p>2. "Жүргізушілер" сюжетті-рөлдік ойыны. Мақсат-міндеттер: балаларды жүргізуші мамандығымен таныстыра отырып, ойын барысында нәтижелі қарым-қатынас орнатуға машықтандыру. Сюжеттегі екі кейіпкердің (жүргізуші - жолаушы) өзара әрекеттесу біліктіліктерін қалыптастыру. Балалардың белгілі бір рөлге қажет құрал-жабдықтарды өз бетінше таңдау әрекеттерін ынталандыру. (қоршаған ортамен танысу, сөйлеуді дамыту)</p>	<p>2. Дене шынықтыру Маман жоспармен</p>	<p>2. Дене шынықтыру Маман жоспармен</p>	
2- таңғы ас	Тағамның атауын есте сақтауға, тазалыққа бейімдеу. "Тәбетіміз ашылды. Ас болсын!" (мәдени-гигиеналық дағдылар, сөйлеуді дамыту, көркем сөзді қайталау)				

Серуенге дайындық	Балаларды өз киімдерін тануға, атауға, өз шкафын таңбалауыш арқылы табуға үйрету. (мәдени-гигиеналық дағдылар, дербес әрекет)				
Серуен	<p>Желді бақылау. (қоршаған ортамен танысу, сөйлеуді дамыту) Мақсат-міндеттер. Балаларды ағаштың бұталарына қарап, желдің соғуын байқауға үйрету; байқағыштыққа, зеректікке тәрбиелеу. - Балалар, жел соғып тұрған сияқты ма? - Ағаштардың бұтақтарына қарайықшы. - Жел соғып, бізбен ойнайды, Ағаш-бұтақты шайқайды. Ары-бері шайқайды, "Ш-ш-ш" - деп дыбыстайды. - Желдің дыбысын біз қалай көрсетеміз? - Иә, "ш-ш-ш" дейміз. - Жарайсыңдар! Еңбекке баулу тапсырмалары: Мақсат-міндеттер: балаларды ересектің үлгісіне еріп, қарапайым еңбек әрекеттерін жасауға машықтандыру; топтастырымен бірге әрекет етуге баулу. "Пойыз" қимылды ойыны.</p>	<p>Күнді бақылау. (қоршаған ортамен танысу, сөйлеуді дамыту, көркем әдебиет) Мақсат-міндеттер. Балаларды күннің аспанда орналасуын және жарқырағанын байқап, қолдарын жайып, жоғары созып, жағымды эмоцияларға бөленуге ынталандыру; күн туралы алғашқы ұғымдарды қалыптастыру. Педагог балаларға күннің жерге жарықты шашқаны, жылу беретіні туралы айтып болғаннан кейін, балалармен бірге тақпақ айтып, қимылдарды қосылып жасауға шақырады. Алтын күнге ұқсайық, Қолдарды, кел, созайық. Қолдарымыз -</p>	<p>Желді бақылау. (қоршаған ортамен танысу, сөйлеуді дамыту) Мақсат-міндеттер. Балаларды ағаштың бұталарына қарап, желдің соғуын байқауға үйрету; байқағыштыққа, зеректікке тәрбиелеу. - Балалар, жел соғып тұрған сияқты ма? - Ағаштардың бұтақтарына қарайықшы. - Жел соғып, бізбен ойнайды, Ағаш-бұтақты шайқайды. Ары-бері шайқайды, "Ш-ш-ш" - деп дыбыстайды. - Желдің дыбысын біз қалай көрсетеміз? - Иә, "ш-ш-ш" дейміз. - Жарайсыңдар! Еңбекке баулу</p>	<p>Қысқы ауа райын бақылау. (қоршаған ортамен танысу, сөйлеуді дамыту, көркем әдебиет) Мақсат-міндеттер. Балаларға қыс мезгілі жөнінде жалпы ұғымдар беру, қыстың ауа райы бұлтты және ашық, суық болуына көңіл аудару, адамдардың жылы киінгенін байқату; зейінді, ойлау қабілетін дамыту. - Балалар, айналаға қараңдаршы. - Иә, айналада қар жатыр. - Аспанымыз сұр (көгілдір). - Бірақ қыста күн суық. - Адамдарға қараңдаршы, жылы киінді. - Біз нені кидік? Балалар жауап бермей жатса да, үстіне көрсете де алады.</p>	<p>Қарды бақылау (қардың түсі). (қоршаған ортамен танысу, сөйлеуді дамыту, көркем әдебиет) Мақсат-міндеттер. Балалардың табиғат құбылысы қар жайындағы ұғымдарын қалыптастыру, қардың жеңіл мамықтай ұшқанын байқату; зейінін, түйсігін дамыту. - Балалар, бәрекелді! - Қараңдаршы, айналада не жатыр? - Иә, бұл - қар. Ақ мақтадай ұлпа қар Жамылыпты қырқалар. Қалың-қалың тоң киіп, Маужырайды шыршалар. Шәймерден Әлдибекұлы. Еңбекке баулу тапсырмалары: балаларды қарды күректермен күреп, жүруге арналған жолдарды жасауға шақыру. Мақсат-міндеттер: балаларды ересектің үлгісіне еріп, қарапайым еңбек әрекеттерін жасауға машықтандыру;</p>

	<p>(дене шынықтыру) Мақсат-міндеттер. Балаларды бір сапқа тұрып, бір-бірінен қалмай, бір-біріне соғылмай, ересек бастаған бағытпен жүруді үйрету; өзге балалардың жанында ойын ойнап, жағымды әсерлерге бөлене білу қабілетін дамыту. Педагог балаларды сапқа жинайды. Смартфонға пойыздың сигналы жазылған аудионы тыңдатуға болады. - Балалар, естіп тұрсыңдар ма? - Иә, бізді пойыз жолға шығуға шақырады. - Қанекей, сапқа жиналайық, пойыз болайық. - Ту-ту жүрдік, Ту-ту-у ... Біз алысқа - Ту-ту-у .. Жүр соңымнан - Қалма! Кім өжет жан? Алға! Д. Ахметова "Доптар сияқты секірейік" қимылды жаттығуы. (дене шынықтыру)</p>	<p>шуақтар, Жайылады жан-жаққа. Еңбекке баулу тапсырмалары: балаларды сұхбатхана орындықтарын қардан тазалауға шақыру. Мақсат-міндеттер: балаларды қарапайым еңбек әрекеттерін жасауға машықтандыру; тазалыққа, еңбексүйгіштікке тәрбиелеу. "Сағаттар" қимылды жаттығуы. (дене шынықтыру) Мақсат-міндеттер. Балаларды сигналмен белгілі қимылдарды жасауға жаттықтыру; сигнал бойынша сапқа жиналып, педагогтің соңынан жүру дағдыларын жетілдіру, кеңістікті бағдарлауға үйрету; сағаттың жүрісі туралы алғашқы ұғымдарды қалыптастыру, жағымды</p>	<p>"Кім тыныш?" қимылды ойыны. (дене шынықтыру) Мақсат-міндеттер. Балаларды бір бағытта тыныш жүру әдебіне үйрету, аяқтың табанын толық басып және аяқтың ұшымен жүріп қимылдау дағдыларын қалыптастыру; сигналға сай қозғалуға ынталандыру. - Балалар, ал қазір, аяқтарымызды нық басып, менің соңымнан сайға қарай жүрейік. Сайға қарай адымдаймыз, Түрлі дыбысты</p>	<p>- Қыс мезгілі. Суықта Қар жауады қалықтап. Қар жауады қалыптап, Аппақ қабықпен қаптап. Қыс мезгілі. Аппақ қала. Ақ көшелер. Ақ сала. Ақ көшелер. Ақ сала. Аулада тұр аққала. Д. Ахметова. Еңбекке баулу тапсырмалары: балаларды сұхбатхана орындықтарын қардан тазалауға шақыру. Мақсат-міндеттер: балаларды қарапайым еңбек әрекеттерін жасауға машықтандыру; тазалыққа, еңбексүйгіштікке тәрбиелеу. "Машиналар жүреді" қимылды ойыны. (дене шынықтыру) Мақсат-міндеттер. Балаларды қызыл, жасыл немесе сары түсті таңбалауыштардың</p>	<p>топтастырымен бірге әрекет етуге баулу; жағымды эмоцияларды дамыту. "Қарлы жолдарды басайық" қимылды жаттығуы. (дене шынықтыру) Мақсат-міндеттер. Балалардың сапта түзу бағытпен жүріп, екі аяқпен секіріп, жүгіріп, алға жылжу қабілеттерін жетілдіру, тепе-теңдікті сақтау қабілеттерін дамыту, бұлшық еттерін шымыр ету. Педагог балаларды көркем сөзбен қимылдарға ынталандырады. - Алдымызда ұзынша, Жайылып тұр жолақша. Топ-топ етіп басайық, Қадам басып барайық. Секіреміз оп-оп! Біз жүреміз топ боп. Ал енді біз жүгірейік, Саптан қалмай, үлгерейік. Жүгір, жүгір, балақай! Саптан қалма, балақай! Жүгіріп болдық, жүрейік, Тыныс алып, үлгерейік. Тыныс алып болайық,</p>
--	--	---	---	--	---

<p>Мақсат-міндеттер: балаларды бір орында екі аяқпен сигнал бойынша секіре білу қабілеттерін дамыту; шымырлыққа, шапшаңдыққа, достыққа тәрбиелеу.</p>	<p>эмоцияларға бөленуге ынталандыру. Педагог балаларға сағаттың қимылын еркін тұрып орындауға, сигнал бойынша сапқа жиналып, жүруге шақырады. Тақпақты оқи жүреді. "Тик-так". "Тик-так, тик-так," Жүрсін сағат. Біз сағатқа ұқсап, Жүреміз: "тоқ-тақ". Д. Ахметова Ойын бірнеше рет өткізіледі. "Өз орныңды тап" қимылды ойыны. (дене шынықтыру) Мақсат-міндеттер: балаларды сапға (түзу сызық, жіп бойына) сигнал бойынша тізілуге, сигнал бойынша жан-жаққа шашырап жүгіруге дағдыландыру; зейінді болуға, шапшаңдыққа, достыққа тәрбиелеу.</p>	<p>тыңдаймыз. Көрейік. Бұл қай бұрыш? Тыңдайық. Тыныш ... Тыныш ... - Қанекей, аяқтың ұшымен тыныш жүрейік ... - Бұл жақта не бар екен? - Тамаша ... Педагог белгілі объектіні тапқандарын айтады, балаларды мақтайды. Жаттығу бірнеше рет өткізіледі, жүру бағыттары ауысады. "Шашылған қарларды (доптарды) жинайық" қимылды шынықтыру) Мақсат-міндеттер: балаларды шапшаңдыққа, дәлдікке, қоршаған кеңістікті бағдарлауға баулу, топтастармен тату ойнауға, достыққа тәрбиелеу.</p>	<p>біріне сәйкес қимылдарды жасауға үйрету; топтасып, бір-бірімен соғылмай жүре білу дағдыларын қалыптастыру; жағымды әсерлерге бөленуге тәрбиелеу. Педагог балаларға кезегімен қызыл, сары, және жасыл таңбалауыштарды көрсетіп жатып, белгілі таңбалауышқа сай белгілі қимылдарды жасауды ұсынады: - жасыл таңбалауыш - қолға рульді ұстаған ұқсап, жан-жаққа бағыттап жүгіру; - сары таңбалауыш - орнында тоқтап, шапалақтау, - жасыл таңбалауыш - жерге шоқайып отыру. - Бағдаршамда жасыл шам - Жол ашық, машиналар. Бағдаршамда сары шам - Шапалақта, балалар!</p>	<p>Қадам басып, тоқтайық ... Д. Ахметова "Көпірден өт" қимылды жаттығуы. (дене шынықтыру) Мақсат-міндеттер: балаларды бір орнынан ұзындыққа екі аяқпен алға секіре білу қабілетін қалыптастыру; тепе-теңдік, ептілік, көзбен мөлшерлеу сезімдерін дамыту.</p>
---	---	---	--	---

				<p>Бағдаршамда қызыл шам - Тоқтасын машиналар. Ойын екі рет өткізіледі. "Шеңберден шықпа" жаттығуы. (дене шынықтыру) Мақсат-міндеттер: балаларды шеңберге тұрып, шеңбердің бойымен қимылдауға баулу; кеңістікті бағдарлауға, мұқияттылыққа, достыққа тәрбиелеу.</p>	
Серуеннен оралу	<p>Серуеннен кейін беті-қолды сумен тазалап жуу дағдысын бекіту. Сылдырлайды мөлдір су, Мөлдір суға қолыңды жу. Жуынсаң сен әрдайым, Таза бетің, маңдайың. (мәдени-гигиеналық дағдылар)</p>				

<p>Түскі ас</p>	<p>Гигиеналық дағдылар Мақсат-міндеттер: ас ішу мәдениетімен таныстыру; қасық, шанышқыны дұрыс қолдануға үйрету; ас-су ішкенде сөйлемеуге шақыру. Баланың тамақтануы кезінде баланы қолдайтын жағымды көңіл-күй тудыру. Балалардың беті-қолдарын жуғызу, таңғы асқа отырғызу. Жеке заттарды қолдану (қол орамал, майлық, орамал, тарақ, түбек) киіміндегі олқылықты байқау және оны өз бетінше, ересектердің көмегімен ретке келтіру, белгілі бір ретпен киіну және шешіну, әртүрлі ілгектерді қолдана білу, ұйықтар алдында киімдерін шкафқа немесе орындыққа ұқыпты бүктеп қою. Көркем сөз. Қасықтарымыз біздің, Таңқалдырар барлығын! Қасықтарым сиқырлы, Тауысады тағамды. Міне тағам, міне ас, Қасық түк те қалдырмас! (мәдени-гигиеналық дағдылар, көркем сөз)</p>
<p>Күндізгі ұйқы</p>	<p>Мақсат-міндеттер: дәретханаға бару, жуыну, киімдерін бүктеу, тыныш ұйықтау сияқты белгілі бір рәсімдерді сақтай отырып, ұйқыға өзін-өзі дайындау дағдыларын қалыптастыру. Балалардың тыныш ұйқысы үшін қолайлы жағдай жасау. Ұйықтар алдында шешінгенде, орындықтың арқалығына көйлек немесе жейделерін ілгізіп, ал орындықтың өзіне шалбарын, етектерін бүктеп қойғызу. "Әлди - әлди" әні. Көзімнің ағы-қарасы, Жүрегімнің парасы, Уайым-қайғы ойлатпас, Көңілімнің сапасы. Айналайын, шырағым! Көлге біткен құрағым! Маңдайдағы құндызым, Аспандағы жұлдызым. (көркем әдебиет)</p>

<p>Бірте-бірте тұрғызу, сауықтыру шаралары</p>	<p>Оятпақ. Төсекте жатып керіліп-созылу, жаттығу жасау, өзін-өзі уқалау. Балалар әуезді музыка әуенімен оянады, содан кейін кереуеттің үстінде жатып, 5-6 жалпы даму жаттығу орындайды. Басты оңға, солға бұру. Қолды, ішті, аяқты, өкшені жеңіл сипау. Екі аяқтың тізесін бүгіп, екі қолмен құшақтау және біртіндеп түзету. "Көңілді аяқтар" жаттығуы. Аяқтарды биік көтер, міне былай, Топ, топ, топ! Көңілдірек! Биігірек! Міне былай: Хоп, хоп, хоп! Қоңыраулар сыңғыр-сыңғыр, Қатты-қатты, сылдыр-сыңғыр! Шап жүйрігім, шап-шап, Тпру - ру -у, тұлпарым: Тоқтат! Тоқтат! Шынықтыру шаралары. Дымқыл сүлгімен сүртінуге. Жалпақ табандылықтың алдын алу мақсатында денсаулық кілемшелерімен жүру. Мәдени-гигиеналық дағдыларды жүзеге асыру жайындағы білімдерін бекіту. "Сылдыр, сылды, сылдыр су" ойын жаттығуы. (мәдени-гигиеналық дағдылар, дене шынықтыру)</p>
<p>Бесін ас</p>	<p>"Біз қалай тамақтанамыз" ойын жағдаяты. Дастарқан басында тыныш, түзу қалыпта отыру, қасықты дұрыс ұстау, қасыққа біраз ғана тамақ алу, қасықтың кең жағынан ішіп-жеу, сораптамай және бөгде дыбыстар шығармай тамақтануға үйрету, өздігінен ұқыпты тамақтануға тәрбиелеу. (мәдени-гигиеналық дағдылар, дербес әрекет)</p>

<p>Балалармен жеке жұмыс</p>	<p>"Пішіндер алқасы" дамытушы ойыны. Мақсат-міндеттер. Балаларды көрсетілген үлгіге қарап, геометриялық пішіндерден өздеріне де сондай тізбекті құрастыруға ынталандыру; геометриялық пішіндер туралы ұғымдарды тиянақтау, есте сақтау қабілетін, көзбен қабылдау қабілеттерін, қолдың ұсақ моторикасын дамыту; өзі жасаған нәтижені көріп, қуануға үйрету.</p> <p>- Балалар, қазір сендер мына тізбекте пішіндер қалай орналасқанына қарап, өз кілемдеріңе солай саласыңдар.</p> <p>Педагог әрбір балаға бөлек пішіндер тізбегін ұсынады.</p> <p>қызыл үшбұрыш + көк үшбұрыш + сары үшбұрыш + жасыл үшбұрыш</p> <p>қызыл домалақ + көк домалақ + сары домалақ + жасыл домалақ</p> <p>қызыл шаршы + көк шаршы + сары шаршы + жасыл шаршы</p> <p>Педагог әр баланың орындау тәртібін бақылайды. (сенсорика)</p>	<p>Берілген заттардың 3-4 сенсорлық қасиеттеріне байланысты таңдауды жүзеге асыра отырып, түсі, көлемі, өлшемі бойынша әртекті заттарды салыстыру, заттардың санын ажырату (біреу-көп), әртүрлі көлемдегі заттарды атау. (сөйлеуді дамыту)</p> <p>"Пішіндер (екінші нұсқа)" атты мультфильмін көру.</p> <p>Мақсат-міндеттер. Балалардың пішіндер туралы ұғымдарының қалыптасуына мүмкіндік жасау, қоршаған заттардың қасиеттерін байқауға қызықтыру. (сөйлеуді дамыту)</p>	<p>Саусақ жаттығуы. Мақсат-міндеттер. Баланың тілін, қолдың моторикасын, есте сақтау қабілетін дамыту; жағымды эмоцияларға бөлене білу қабілетін қалыптастыру.</p> <p>"Сен қайда бардың? (орыс халқының тақпағы)</p> <p>- Бармақтай балғын! Сен қайда бардың? - Мына бауырыммен Орманға бардым, Мына бауырыммен Іштім де кеспе, Мына бауырыммен Дөп-ботқа жескем, Мына бауырыммен Ән салдым кеште. Х. Ерғалиев, М. Әлімбаев (сөйлеуді дамыту)</p>	<p>"Капитандар" тыныс алу жаттығуы. Мақсат-міндеттер: тыныс алу мүмкіндіктерін ұлғайту. Ұзақ тыныс шығаруға жаттықтыру. Су құйылған ыдыста қағаз қайықтар жүзіп жүреді. Балалар еріндерін түтік сияқты шығарып, қайық алға қарай жылжу үшін "ф" деп дыбыстайды. Одан кейін тәрбиеші қатты жел тұрғанын айтады, балалар оның күшін көрсету үшін "п" дыбысын айтады. (дене шынықтыру, сөйлеуді дамыту)</p>	<p>"Кімнің қолынан не келеді?" сөздік жаттығуы. Мақсат-міндеттер. Балалардың мамандықтар иелері жөніндегі ұғымдарын қалыптастыру, тілін дамыту.</p> <p>- Тағам әзірлейтін кім? Аспаз. Би билейтін кім? Биші. Шеге қағар ... Шебер. Үй салатын... Құрылысшы. Адамды емдейтін... Дәрігер. Зат сататын... Саудагер. Шаш қиятын... Шаштараз. Іске сәт тап, жанталас. Мамандық иелерінің суреттерін көрсетіп отыруға болады. (сөйлеуді дамыту)</p>
-------------------------------------	--	--	---	--	---

Серуенге дайындық	Ойын жаттығуы: "Киімді бүктеп үйренеміз". Мақсат-міндеттер: киімді дұрыс бүктеу біліктіліктерін қалыптастыру. балаларды өз киімдерін танып, атауға, өз шкафын белгіленуі (суреті) бойынша табуды үйрету. (мәдени-гигиеналық дағдылар, дербес әрекет)
Серуен	Түскі уақыттаға серуендегі бақылауды жалғастыру. (қоршаған ортамен танысу, сөйлеуді дамыту, көркем әдебиет)
Серуеннен оралу	Өз шкафын белгі бойынша тауып алуды, өз киімін өзі шешуді, өз қажеттері жайында айтуды үйрету. (дербес қимыл әрекеті)
Кешкі ас	<p>Гигиеналық дағдылар</p> <p>Мақсат-міндеттер: ас ішу мәдениетімен таныстыру; қасық, шанышқыны дұрыс қолдануға үйрету; ас-су ішкенде сөйлемеуге шақыру. Баланың тамақтануы кезінде баланы қолдайтын жағымды көңіл-күй тудыру. Балалардың беті-қолдарын жуғызу, таңғы асқа отырғызу. Жеке заттарды қолдану (қол орамал, майлық, орамал, тарақ, түбек) киіміндегі олқылықты байқау және оны өз бетінше, ересектердің көмегімен ретке келтіру, белгілі бір ретпен киіну және шешіну, әртүрлі ілгектерді қолдана білу, ұйықтар алдында киімдерін шкафаға немесе орындыққа ұқыпты бүктеп қою.</p> <p>Көркем сөз.</p> <p>Қасықтарымыз біздің, Таңқалдырар барлығын! Қасықтарым сиқырлы, Тауысады тағамды. Міне тағам, міне ас, Қасық түк те қалдырмас! (мәдени-гигиеналық дағдылар, көркем сөз)</p>

<p>Балалардың дербес әрекеті (баяу қимылды ойындар, үстел үсті ойындары, бейнелеу әрекеті, кітаптар қарау және тағы басқа әрекеттер)</p>	<p>Кітап бұрышында: өткен тақырыптар бойынша суреттерді қарау, сипаттау; ертегілерді есте жаңғырту, кейіпкерлердің сөздерін қайталау. (коммуникативті дағдылар, сөйлеуді дамыту, қазақ тілі, көркем әдебиет)</p> <p>Мақсат-міндеттер. Балалардың назарын кітапты қарап отырған балаға аудару. Балалармен бірге балалар әдебиетінің шығармаларына арналған иллюстрацияларды қарау. Кітаптардағы суреттерді қарау, ондағы таныс заттарды атау, педагогтің өтініші бойынша суреттен заттарды тауып, сұрақ қою: «Бұл кім (не)?», «Не істеді?». Қарапайым сюжеттік суреттердің мазмұнын айтып беру. Кейіпкерлердің әрекеттерін (қимылдарын) қайталатып ойнату.</p> <p>Музыкалық аспаптармен ойындар. (музыка)</p> <p>Мақсат-міндеттер. Музыканы тыңдауға қызығушылықты қалыптастыру, музыканы эмоционалды көңіл-күймен қабылдау, оны тыңдау, дыбысталу ерекшеліктерін ажырата білу. Өн айтуға деген қызығушылықтарын ояту, жекелеген сөздер мен буындарды айту. Қарапайым би қимылдарын орындау: денені оңға, солға бұру, басты оңға, солға ию, қолдарды сермеу.</p> <p>Өнер бұрышында бояу суреттерін бояу, мүсіндеу және жапсыру жұмыстарын жасау. (шығармашылық дағдылар, жапсыру, мүсіндеу, сурет салу)</p> <p>Мақсат-міндеттер. Қарапайым және күрделі пішінді заттарды мүсіндеудің техникалық дағдыларын қалыптастыру: кесені, тостағанды, табақты мүсіндеуде пішіннің жоғары бөлігін саусақпен басып, тереңдету, кесектерді біріктіру, қуыршаққа арналған әшекейлерді (білезік, жүзік, қол сағат) мүсіндеу, заттардың ұқсастықтарын табу. Тұрғызылған қарапайым құрылыстарды атау, қорапқа құрылыс бөлшектерін ұқыптылықпен жинау.</p> <p>Үстел-үсті ойындар, саусақ моторикасын дамытатын ойындар ойнату. (сенсорика)</p> <p>Мақсат-міндеттер. Берілген заттардың 3-4 сенсорлық қасиеттеріне байланысты таңдауды жүзеге асыра отырып, түсі, көлемі, өлшемі бойынша әртекті заттарды салыстыру, заттардың санын ажырату (біреу-көп), әртүрлі көлемдегі заттарды атау.</p>
<p>Балалардың үйге қайтуы (ата-аналарға кеңес)</p>	<p>Әңгімелесу: "Баланы еңбекқорлыққа тәрбиелеудің маңызы", "2-3 жасар бала қандай тапсырмаларды орындай алады?", "Баланы өз қолымен жасаған әрекетінің нәтижесіне қуанышпен қарауға тәрбиелеу".</p>

Келісі: 10.02.2023
 Тексерілді: Әдіскер *Рәсіп*

ТӘРБИЕЛЕУ-БІЛІМ БЕРУ ПРОЦЕСІНІҢ ЦИКЛОГРАММАСЫ					
Білім беру ұйымы	№ 9 «Бәйтерек балабақшасы»				
Топ/сынып	Кіші топ				
Тобы, топтың реттік саны, атауы	№ 2 «Күншуақ»				
Балалардың жасы	2 жасар балалар				
Педагогтің аты-жөні	Альмуратова Камар Абдуллақызы				
Жоспардың құрылу кезеңі	13.02 - 17.02.2023 ж.				
Апта күндері	<i>Дүйсенбі</i>	<i>Сейсенбі</i>	<i>Сәрсенбі</i>	<i>Бейсенбі</i>	<i>Жұма</i>
	13.02.2023	14.02.2023	15.02.2023	16.02.2023	17.02.2023
Күн тәртібі					
Балаларды қабылдау	Таңғы сүзгі: балалардың терісін, дене қызуын, сыртқы келбетін тексеру. Балаларды жақсы көңіл күймен қарсы алу және оларға қолайлы жағдай жасау. Баланың көңіл күйін, оның жеке пікірін, қызығушылығын анықтау. (сөйлеуді дамыту)				
Ата-аналармен әңгімелесу, кеңес беру	Әңгімелесу: "2-3 жасар баланы үйдегі қауіпсіздік ережелерімен таныстыру", "Баланы өздігінен киіну тәртібіне үйретудің маңызы", "Баланың далаға киіну тәртібі".				
Балалардың дербес әрекеті (баяу қимылды ойындар, үстел үсті ойындары,	"Еңбекке баулу" Мақсат-міндеттер. Табиғат бұрышындағы	"Еңбекке баулу" Мақсат-міндеттер. Жуыну бөлмесінде жуыну әдебін игерту:	"Еңбекке баулу" Мақсат-міндеттер. Үстел ойындары бұрышында сөренің	"Еңбекке баулу" Мақсат-міндеттер. Ойын бұрыштарында тұрған	"Еңбекке баулу" Мақсат-міндеттер. Табиғат бұрышындағы

Балалардың дербес әрекеті (баяу қимылды ойындар, үстел үсті ойындары, бейнелеу әрекеті, кітаптар қарау және тағы басқа әрекеттер)	<p>"Еңбекке баулу" Мақсат-міндеттер. Табиғат бұрышындағы өсімдіктер өскен топырақтың құрғақ болуына көңіл аудару; өсімдіктерді күту барысында суарудың үлгісін көрсету; балаларды сусепкішті ұстап, суару амалына үйрету.</p>	<p>"Еңбекке баулу" Мақсат-міндеттер. Жуыну бөлмесінде жуыну әдебін игерту: қолдарын өздігінен сабындауды, су ағымы астына қойып, үйкелеп жууын қадағалау; өз орамалын тауып, қолын сүртіп, орнына ілуге дағдыландыру; қолының тазалығын байқауға ынталандыру, мақтау.</p>	<p>"Еңбекке баулу" Мақсат-міндеттер. Үстел ойындары бұрышында сөренің шаңын сүртуге ынталандыру, ойыншықтармен тазалықта ойнау туралы түсіндіру; ойыннан кейін ұсақ бөлшектерді өздігінен орнына сала білуге дағдыландыру, әрекеттің барысын бақылау, мақтау, қолдау.</p>	<p>"Еңбекке баулу" Мақсат-міндеттер. Ойын бұрыштарында тұрған ойыншықтарды өз еркімен алып, өзге баламен бөлісіп, алмасуға ынталандыру; ойнап болғаннан кейін ойыншықты өз орнына жинай білу әдетін қалыптастыру, мақтау.</p>	<p>"Еңбекке баулу" Мақсат-міндеттер. Табиғат бұрышындағы балықтарға жем беруге шақыру (денсаулықтарына рұқсатты ескеру); балықтардың су астындағы тіршілігін бақылауға ынталандыру; қамқорлыққа тәрбиелеу.</p>
	<p>Саусақ жаттығуы. "Құлыптар". Мақсат-міндеттер. Баланың тілін, қолдың моторикасын, есте сақтау қабілетін дамыту; жағымды эмоцияларға бөлене білу қабілетін қалыптастыру. Саусақтарды ойнатайық, (саусақтармен жыбырлату)</p>	<p>Тақпақты мәнерлеп оқу, қимылды жаттығуы. "Қуыршақ Данамыз". Мақсат-міндеттер. Балаларды Дана қуыршағына қарап, тақпақты мәнерлеп айтуға, қимылдармен сүйемелдеуге</p>	<p>"Көліктерге дөңгелектерді салып бер" дидактикалық ойыны. Мақсат-міндеттер. Балаларды көлемі әртүрлі көліктердің кескіндері көлеміне сай дөңгелектерді таңдап, салып беруге</p>	<p>Тыныс алу, релаксация, сөйлеу артикуляциялық жаттығулары, ойын массажы элементтерімен таңғы жаттығулар. Тобымызда күн сайын, Жаттығу орындайық. Тәртіп бойынша ғана, Жаттығу орындалады: Барлығымыз отырып,</p>	<p>"Сиқырлы сандықшалар" дидактикалық ойыны. Мақсат-міндеттер. Балаларға көлемі бес түрлі заттарды ажыратып, оларды бір үлкен сандықшаға жинауға үйрету; қолдың ұсақ моторикасын, ойлау, көзбен мөлшерлеу</p>

	<p>Бір-біріне уқалайық. (қос алақанды уқалау) Қатарда айқастырып, (алақан саусақтарын бір-бірінің арасынан өткізу) Мықты құлыптар жасайық. (қос қолды жұдырыққа қысу, "құлып" жасау) Д. Ахметова (сөйлеуді дамыту)</p>	<p>ынталандыру; тілін, есте сақтау қабілетін, жағымды эмоцияларды дамыту. Құралдар: қуыршақ. Педагог қуыршақтың суретін немесе ойыншықты балаларға көрсетіп, оның шашының жиналмағанына көңіл аударады. - Балалар, қараңдаршы, Дана балабақшаға шашын тарамай, жинамай келді. Олай бола ма екен? - Ай-ай,-ай! - Данаға ақыл айтайықшы. - Қуыршақ Данамыз ерке, Оянып алыпты ерте. Ұйқысы оның қанбапты, Шаштары таралмапты. – Дана, сен босқа тұрма, Шашыңды жинап,</p>	<p>ынталандыру; қолдың ұсақ моторикасын, көзбен мөлшерлеу, қабылдау, ойлау қабілеттерін дамыту. Шарты: әрбір көліктің көлеміне сай дөңгелектерді салып беру. - Көлікке сай дөңгелекті салайық. Көлікті көшеге шығарайық. (сурет салу)</p>	<p>Барлығымыз тұрамыз. Оңға - солға бас бұрып, Керіліп, айналамыз. Бір - біріңе жымыып, Күлімсіреп қараңдар! Ешқашан қабақ түйіп, Достарға қарамаңдар! Тусипжанова-Шагинова А. Текшелермен ойын. Мақсат-міндеттер. Балаларды текшені ұстап-сипау арқылы сыртқы сипатын тануға ынталандыру, қолдың ұсақ моторикасын, түйсігін, ойлау қабілетін дамыту. "Текше". Текше – төртбұрышты өкше. Қырлары мен бұрыштары көп ше. Текшені қалай қойсаң да, Тұрады, құламайды, Қатарларға тізіліп,</p>	<p>қабілетін дамыту; жағымды әсер алуға мүмкіндік жасау. Шарты: көлемі бес түрлі сандықшаларды бірінің ішіне бірін кезегімен салып жинау. - Қандай тамаша! Алдымызда көп сандықша. Сандықшалар бірдей емес, Кішкентай, орташа, үлкен. Кішкентайды үлкенірекке салайық, Барлығын үлкен сандыққа жасырайық. (сенсорика)</p>
--	--	--	--	--	---

		<p>тара! Тарап, тарап, буып ал, Бантуктерді тағып ал. Д. Ахметова (сөйлеуді дамыту, көркем әдебиет, дене шынықтыру)</p>		<p>Қақпаны қалайды. (дене шынықтыру, сөйлеуді дамыту)</p>	
<p>Таңертеңгі жаттығу</p>	<p>Жалпы дамытушы жаттығулар</p> <p>1. Бастапқы қалып аяқты алшақ қойып, допты оң қолмен ұстап тұру. 1–1 қолды жан-жаққа созу, қайтадан допты алу. 1–2 қолды алға созып, допты сол қолға ауыстыру. қолды жан-жаққа созу, бастапқы қалыпқа келу (3 рет). 2. Бастапқы қалып аяқты алшақ қойып, допты алдыға екі қолмен ұстап тұру. 2–1 жерге отыру, допты жерге қою. 2–2 бастапқы қалыпқа келу. 2–3 жерге отыру, допты жерге қою. 2–4 бастапқы қалыпқа келу (4 рет). 3. Бастапқы қалып аяқты алшақ қойып, допты алдыға екі қолмен ұстап тұру. 3–1 еңкею, допты жерге қою. 3–2 бастапқы қалыпқа келу. 3–3 еңкею, допты жерге қою. 3–4 бастапқы қалыпқа келу (3 рет). (дене шынықтыру)</p>				

Таңғы ас	<p>Гигиеналық дағдылар</p> <p>"Қолдарымызды тап-таза ғып жуайық" ойын жаттығуы.</p> <p>Мақсат-міндеттер: жуу алгоритмін бекіту.</p> <p>Тамақ ішу мәдениетімен таныстыру. Қасықты, шанышқыны дұрыс қолдануға үйрету. Тамақтанғанда, шай-су ішкенде сөйлемей. Тамақ ішкеннен кейін қолды және бетті жуғызу.</p> <p>Көркем сөз.</p> <p>Сабынымды аламын, Алақанға саламын. Көпіртемін жақсылап, Қолды жуам мұқият. Білек, бетті, мойынды, Жуамын да, сүртемін. Тап - таза, көңілді боп, Мен үнемі жүремін.</p> <p>Тусипжанова-Шагирова А.</p> <p>Жеке заттарды қолдану (қол орамал, майлық, орамал, тарақ, түбек) киіміндегі олқылықты байқау және оны өз бетінше, ересектердің көмегімен ретке келтіру, белгілі бір ретпен киіну және шешіну, әртүрлі ілгектерді қолдана білу, ұйықтар алдында киімдерін шкафқа немесе орындыққа ұқыпты бүктеп қою.</p> <p>(мәдени-гигиеналық дағдылар, көркем сөз)</p>
-----------------	--

Ұйымдастырылған іс-әрекетке дайындық	Балаларға жағымды эмоциялық ахуалды ұйымдастыру үшін, бәсеңдеу дыбыста салмақты әуенжазбасын қосуға болады. Сәлемдесу ойыны: ""Менің көмекшілерім"". Мақсат-міндеттер: балаларды жағымды көңіл-күйге бөленуге тарту, сәлемдесу рәсіміне баулу; дене мүшелерін қабылдап тануға тәрбиелеу. Мынау – менің жүрегім, Бәрі осыдан басталған, Мынау – басым ақылды. Бәрін осы басқарған. Мынау – менің оң қолым, Мынау – менің сол қолым. Барлық істі атқарған. (сөйлеуді дамыту)
---	---

<p>Білім беру ұйымының кестесі бойынша ұйымдастырылған іс-әрекет</p>	<p>1. Дене шынықтыру Маман жоспарымен</p> <p>2. Сурет салудан ойын-жаттығу "Қорапшаға кәмпит жинадық". Мақсат-міндеттер. Балаларды бірыңғай көлемдегі ұсақ шақпақтарға бөлінген шаршы пішінің, "кәмпит қорапшасын", саусақпен салынатын жақпаларға, "кәмпиттерге", толтыру амалдарына үйрету; саусақты қою бояуға малып, әрбір шақпақ ішіне тура ортасына басып, тез алуға дағдыландыру; бояудың саусақ бетінде біткенін байқап, бояуға қайта малып, сурет салуды жалғастыруға жаттықтыру; сүлгіні уақытында қолданып, қағаз бетін таза ұстауға баулу; кейбір азық түрлерін</p>	<p>1. Жапсырудан ойын-жаттығу "Теледидарда қар жауып тұр". Мақсат-міндеттер. Балаларға теледидар туралы жалпы түсінік беру; қыс мезгіліндегі табиғи құбылыстары, қардың жауатыны туралы түсініктерді қалыптастыру; қардың дөңгелек пішініне ұқсастығын көрсету; балаларды қағаздың бүкіл бетіне ұсақ дөңгелек пішіндерді орналастырып, жапсыру амалына үйрету; желімді пішіндерге қылқаламмен жағып, пішінді сүлгімен басып, жұмысты таза жасау дағдыларын қалыптастыру</p>	<p>1. Сенсорикадан ойын-жаттығу "Пирамида". Мақсат-міндеттер. Балаларды заттардың ортақ сенсорикалық сипаттарын ортақ қасиеттері бойынша сәйкестеп, топтастыруға үйрету; көлемі бірдей және әртүрлі заттарды салыстырып, белгілі қасиет бойынша бөлу қабілеттерін қалыптастыру; заттарды, түстер және кез келген өзге қасиеттерге қарамай, көлемі бойынша бір тізбекке жинақтауға дағдыландыру.</p> <p>2. Дене шынықтыру Маман жоспарымен</p>	<p>1. Сөйлеуді дамытудан ойын-жаттығу "Шәйнек". Мақсат-міндеттер. Балаларға шәйнектің ерекшелігі туралы түсінік беру; қонақ кәдесі бойынша үй жануарларын шайға шақыру арқылы бала тілін жаттықтыру; жан-жануарлар тіршілігі туралы ұғымдарын қалыптастыру. Балалардың үй жануарларын шайға шақыру арқылы есте сақтауы мен тілін, дүниетанымы мен зеректігін дамыту</p> <p>2. Дене шынықтыру Маман жоспарымен</p>	<p>1. Қоршаған ортамен танысудан ойын-жаттығу "Тоңазытқыш". Мақсат-міндеттер. Балаларды тоңазытқышпен таныстыра отырып, сүт өнімдері мен басқа тағам түрлерінің дәмді болып, сақталуына тоңазытқыштың қызметі мен маңызының зор екені туралы түсінік беру; тоңазытқыштың әрбір үйде болуы қажет екені туралы ұғымдар қалыптастыру.</p> <p>2. Музыка Маман жоспарымен</p>
<p>2- таңғы ас</p>	<p>Тағамның атауын есте сақтауға, тазалыққа бейімдеу. "Тәбетіміз ашылды. Ас болсын!" (мәдени-гигиеналық дағдылар, сөйлеуді дамыту, көркем сөзді қайталау)</p>				
<p>Серуенге дайындық</p>	<p>Балаларды өз киімдерін тануға, атауға, өз шкафын таңбалауыш арқылы табуға үйрету. (мәдени-гигиеналық дағдылар, дербес әрекет)</p>				
<p>Серуен</p>	<p>Желді бақылау. (қоршаған</p>	<p>Бағдаршамды</p>	<p>Көліктерді бақылау.</p>	<p>Аспанды бақылау.</p>	<p>Күнді бақылау. (қоршаған</p>

	<p>ортамен танысу, сөйлеуді дамыту) Мақсат-міндеттер. Балаларды, ағаштың бұталарына қарап, желдің болғанын байқауға үйрету; байқағыштыққа, зеректікке тәрбиелеу. - Балалар, жел соғып тұр ма екен? - Ағаштардың бұтақтарына қарайықшы. - Жел соғып, бізбен ойнайды, Ағаш-бұтақты шайқайды. Ары-бері шайқайды, "Ш-ш-ш" - деп дыбыстайды. - Желдің дыбысын біз қалай көрсетеміз? - Иә, "ш-ш-ш" дейміз. - Жарайсыңдар! Еңбекке баулу тапсырмалары: балаларды ағаштан түсіп қалған ұсақ, құрғақ бұтақтарды жинауға шақыру. (еңбек дағдылары) Мақсат-міндеттер: балаларды ересектің үлгісіне еріп, қарапайым еңбек әрекеттерін жасауға машықтандыру; топтастырымен бірге әрекет етуге баулу. Жалаушалармен ойын.</p>	<p>бақылау. (қоршаған ортамен танысу, сөйлеуді дамыту, көркем әдебиет) Мақсат-міндеттер. Балаларға бағдаршам туралы ұғым беру, бағдаршамның түсі үш түрлі шамдарының кезегімен жанып, көше қозғалысына әсер етететінін байқату; байқағыштыққа, зеректікке тәрбиелеу. Егер жақын көшеде бағдаршам көрінбей жатса немесе бағдаршам болмаса, педагог бағдаршамның пішінін немесе суретін көрсетуі мүмкін. - Балалар, бұл не? - Бұл - бағдаршам. Қайталайықшы. - Жарайсыңдар! - Бағдаршам не үшін керек? "Бағдаршамдар ұйықтамайды". Бағдаршамдар ұйықтамайды, Жымыңдайды,</p>	<p>(қоршаған ортамен танысу, сөйлеуді дамыту) Мақсат-міндеттер. Балаларда көліктер жайлы жалпы ұғымдарды қалыптастыру, көліктердің ары-бері бағытта жүретінін байқату; көліктердің дөңгелектері айналатыны туралы айтуға ынталандыру; зейінін, ойлау қабілетін дамыту. Машиналар жүреді ары-бері, Алға және кері. Жүкті тасымалдайды, Жақын жерге, алысқа бағыттайды. Еңбекке баулу тапсырмалары: балаларды учаскедегі жемшашарларды жемге толтыруға шақыру. (еңбек дағдылары) Мақсат-міндеттер: балаларды ересектің үлгісіне еріп, құстарға қамқорлық жасауға баулу; қарапайым еңбек әрекеттерін жасауға</p>	<p>(қоршаған ортамен танысу, сөйлеуді дамыту, Мақсат-міндеттер. Балаларды аспанның таза немесе бұлтты болғанынын байқауға, түсін атауға ынталандыру; зейінін, түйсігін дамыту. - Тап-таза көгілдір алаң, Бұл - жердің шатыры аспан. Аспан - күннің мекені, Жұлдыздар мекені. Еңбекке баулу тапсырмалары: балаларды учаскедегі орындықтарды қылшақтар арқылы тазалауға шақыру. Мақсат-міндеттер: балаларды ересектің үлгісіне еріп, қарапайым еңбек әрекеттерін жасауға машықтандыру; топтастырымен бірге әрекет етуге, тазалыққа баулу; жағымды эмоцияларды дамыту.</p>	<p>ортамен танысу, сөйлеуді дамыту) Мақсат-міндеттер. Балаларды күннің аспанда орналасуын және жарқырағанын байқап, қолдарын жайып, жоғары созып, жағымды эмоцияларға бөленуге ынтыландыру; күн туралы алғашқы ұғымдарды қалыптастыру. Педагог балаларға күннің жерге жарықты шашқаны, жылуды бергені туралы айтып болғаннан кейін, балалармен бірге тақпақ айтып, қимылдарды қосылып жасауға шақырады. Алтын күнге ұқсайық, Қолдарды, кел, созайық. Қолдарымыз - шуақтар, Жайылады жан-жаққа. Еңбекке баулу тапсырмалары: балаларды қарды күректермен күреп, жүруге арналған жолдарды жасауға шақыру. (еңбек дағдылары) Мақсат-міндеттер: балаларды ересектің үлгісіне еріп, қарапайым еңбек әрекеттерін жасауға машықтандыру; топтастырымен бірге</p>
--	---	--	---	---	--

	<p>(дене шынықтыру) Мақсат-міндеттер. Балаларды көркем сөзді тыңдап, ырғағына сай жалаушаларды ұстап қимылдауға үйрету, соңғы "жалауша" сөздерін сигнал ретінде қабылдап, қосылып айтып, қолдарды көтеріп, жоғары бұлғауға ынталандыру. Педагог балаларға жалаушаларды үлестіреді. - Балалар, жалаушаларды жоғары көтеріп көрейікші. - Тамаша! - Жалаушалар желбірейді, себебі жел соғады. - Желдің жалаушаларды қалай желбірететінін тағы бір көрсетіңдерші. - Жарайсыңдар. - Ал енді жалаушалармен ойнайық. "Жалауша". - Не деген тамаша! Қолымда таяқша, Көк, жібектей, мата, Желбіреген жалауша! Д. Ахметова Жаттығу бірнеше рет орындалады. Педагог балалардың бір-бірінен алшақ тұрғанын қадағалау керек. "Ирелеңдеген жолдармен"</p>	<p>жымыңдайды. Бір қарасаң – қып-қызыл, Екі десе – сап-сары. Тоқтай тұрсаң – жап-жасыл. Көзі көп, біреу басы. Д. Ахметова Еңбекке баулу тапсырмалары: балаларды сұхбатхана орындықтарын қардан тазалауға шақыру. Мақсат-міндеттер: балаларды қарапайым еңбек әрекеттерін жасауға машықтандыру; тазалыққа, еңбексүйгіштікке тәрбиелеу. "Машиналар жүреді" қимылды ойыны. Мақсат-міндеттер. Балаларды қызыл, жасыл не сары түсті таңбалауыштардың біріне сәйкес қимылдарды жасауға үйрету; топтасып, бір-біріне соғылмай жүре білу дағдыларын қалыптастыру;</p>	<p>машықтандыру; жағымды эмоцияларды дамыту. "Торғай мен автомобильдер" қимылды ойыны. (дене шынықтыру) Балалардың сигнал бойынша жан-жаққа шашырап жүгіре алу дағдыларын қалыптастыру; жылдамдыққа, шапшаңдыққа тәрбиелеу; ойын сюжетіне ілесіп, торғайлардың қимылдарын сомдауға ынталандыру. Педагог балаларға торғайлар салынған қалташаларды үлестіреді. - Балалар, торғайлар қалай қимылдайды? Көрсетіңдерші? Педагог балаларға торғайлар сияқты қанаттарын (қолдарын) жан-жаққа жайып, бұлғауды көрсетеді. - Жарайсыңдар! - Балалар, торғайлар</p>	<p>"Жалауға жүгір" қимылды ойыны. (дене шынықтыру) Мақсат-міндеттер. Балаларды көрсетілген белгі жалауға қарай жүгіруді үйрету; бұлшық еттерді, кеңістікті бағдарлау қабілетін дамыту. - Балалар, жалаулармен ойнайықшы. Педагог түсі үш түрлі жалауды алаңның үш бағытына қадап қояды. - Балалар мына жалаулардың түстерін атайықшы (қызыл, сары, жасыл). - Жарайсыңдар! - Қазір мен атаған жалауға жүгірейік. Мұқият болыңдар. Педагог кезегімен үш жалаудың бір түсін атап, балаларды сол жаққа бағыттайды. - Қанекей, балалар, түзу тұр! - Қызыл (сары, көк) жалауға жүгір! Педагог дауыс күшін</p>	<p>әрекет етуге баулу; жағымды эмоцияларды дамыту. "Пойыз" қимылды ойыны. (дене шынықтыру) Мақсат-міндеттер. Балаларды бір сапқа тұрып, бір-бірінен қалмай, бір-біріне соғылмай, ересек бастаған бағытпен жүруге үйрету; өзге балалардың жанында ойын ойнап, жағымды әсерлерге бөлене білу қабілетін дамыту. Педагог балаларды сапқа жинайды. Смартфонға пойыздың сигналы жазылған аудионы тыңдатуға болады. - Балалар, естіп тұрсыңдар ма? - Иә, бізді пойыз жолға шығуға шақырады. - Қанекей, сапқа жиналайық, пойыз болайық. - Ту-ту жүрдік, Ту-ту-у ... Біз алысқа - Ту-ту-у .. Жүр соңымнан - Қалма! Кім өжет жан? Алға! Д. Ахметова Педагог сапты бастаса да</p>
--	---	--	--	---	--

	<p>ойын жаттығуы. Мақсат-міндеттер: ирелеңдеген жолдардың бойымен жүруге жаттықтыру; арақашықты сақтауға баулу.</p>	<p>жағымды әсерлерге бөленуге тәрбиелеу. Педагог балаларға кезегімен қызыл, сары және жасыл таңбалауыштарды көрсетіп жатып, белгілі таңбалауышқа сай қимылдарды жасауды ұсынады: - жасыл таңбалауыш - қолға рульді ұстаған ұқсап, ары-бері, жан-жаққа бағыттап жүгіру; - сары таңбалауыш - орнында тоқтап, шапалақтау, - жасыл таңбалауыш - жерге шоқайып отыру. - Бағдаршамда жасыл шам - Жол ашық, машиналар. Бағдаршамда сары шам - Шапалақта, балалар. Бағдаршамда қызыл шам - Тоқтасын машиналар. Ойын екі рет өткізіледі. "Шеңберге дәлде" ойын жаттығуы.</p>	<p>жолға отырып, жем шоқиды. - Қалай шоқитынын көрсетейікші. Педагог балаларға торғайлардың шоқайып отырып жем шоқығанын, саусақтарымен тізесіне соққылап көрсетеді. - Жарайсыңдар! Педагог балалардың қимылдарын көркем сөзбен сүйемелдейді, жылжу бағытын реттеп, қадағалап жүреді. - Торғайлар, торғайлар, Ұшыңдар, ұшыңдар! Жолға қонып отырыңдар, Жемді шоқыңдар! Педагог рульді ұстап, автомобильді көрсетеді, алаңда шоқайып отырған балаларға қарай жылжиды. - Автомобиль келе жатыр! Абайлаңдар! Ұшыңдар жан-жаққа: - Ұш, ұш! Ойын екі рет</p>	<p>шамалы қолданады, балалардың бір-біріне соғылмауын ескереді. "Тегіс жолмен жүреміз" ойын жаттығуы. (дене шынықтыру) Мақсат-міндеттер: алға қарай жылжи отырып, қос аяқпен секіруге жаттықтыру.</p>	<p>балалардың жүру бағытын, бір-біріне соғылмауын қадағалап жатады. "Доптар сияқты секірейік" қимылды жаттығуы. (дене шынықтыру) Мақсат-міндеттер: балаларды бір орында екі аяқпен сигнал бойынша секіре білу қабілеттерін дамыту; шымырлыққа, шапшаңдыққа, достыққа тәрбиелеу.</p>
--	---	--	---	---	---

		(дене шынықтыру) Мақсат-міндеттер: балаларда нысанаға (қарды) дәлдеп ата білу, ептілік, мергенділік қабілеттерін дамыту.	ойнатылады. "Аяқ ұшына тұрып, ақырын жүрейік" жаттығуы. (дене шынықтыру) Мақсат-міндеттер: балалардың бір сапта, бір бағытқа қарай аяқ ұшымен жүре білу қабілетін дамыту; аяқ бұлшық еттерін, дене тепе- теңдігін дамыту, тыныс алу мүшелерін жетілдіру.		
Серуеннен оралу	Серуеннен кейін беті-қолды сумен тазалап жуу дағдысын бекіту. Сылдырлайды мөлдір су, Мөлдір суға қолыңды жу. Жуынсаң сен әрдайым, Таза бетің, маңдайың. (мәдени-гигиеналық дағдылар)				

<p>Түскі ас</p>	<p>Гигиеналық дағдылар "Қолдарымызды тап-таза ғып жуайық" ойын жаттығуы. Мақсат-міндеттер: жуу алгоритмін бекіту. Тамақ ішу мәдениетімен таныстыру. Қасықты, шанышқыны дұрыс қолдануға үйрету. Тамақтанғанда, шай-су ішкенде сөйлемей. Тамақ ішкеннен кейін қолды және бетті жуғызу. Көркем сөз. Сабынымды аламын, Алақанға саламын. Көпіртемін жақсылап, Қолды жуам мұқият. Білек, бетті, мойынды, Жуамын да, сүртемін. Тап - таза, көңілді боп, Мен үнемі жүремін. Тусипжанова-Шагирова А. Жеке заттарды қолдану (қол орамал, майлық, орамал, тарақ, түбек) киіміндегі олқылықты байқау және оны өз бетінше, ересектердің көмегімен ретке келтіру, белгілі бір ретпен киіну және шешіну, әртүрлі ілгектерді қолдана білу, ұйықтар алдында киімдерін шкафқа немесе орындыққа ұқыпты бүктеп қою. (мәдени-гигиеналық дағдылар, көркем сөз)</p>
<p>Күндізгі ұйқы</p>	<p>Балалардың тыныш ұйықтауына жағымды жағдай жасау.</p>

<p>Бірте-бірте тұрғызу, сауықтыру шаралары</p>	<p>"Қоян" тақпақ-оятпағы. Қоян, қоян, тұршы, Беті-қолыңды жушы. Айнаға қарашы, Шашыңды тарашы. Әдемі көйлек киші, Бізге қонаққа келші. Содан кейін балалар аяқ киімдерін киіп, педагогпен бірге су қабылдау шаралары қабылдауға барады:</p> <p>"Сылдыр, сылдыр, сылдыр су, Мөлдір суға бетіңді жу. Жуса таза болады, Беті-қолың, маңдайың". Тақпақ-оятпақтың ырғағы баяу, жайлы. Шынықтыру шаралары. Дымқыл сүлгімен сүртіню. Түрлі дәстүрден тыс кедергілері бар денсаулық жолдарымен жалаңаяқ жүру. (дене шынықтыру)</p>
<p>Бесін ас</p>	<p>"Біз қалай тамақтанамыз" ойын жағдаяты. Дастарқан басында тыныш, түзу қалыпта отыру, қасықты дұрыс ұстау, қасыққа біраз ғана тамақ алу, қасықтың кең жағынан ішіп-жеу, сораптамай және бөгде дыбыстар шығармай тамақтануға үйрету, өздігінен ұқыпты тамақтануға тәрбиелеу. (мәдени-гигиеналық дағдылар, дербес әрекет)</p>

<p>Балалардың дербес әрекеті (баяу қимылды ойындар, үстел үсті ойындары, бейнелеу әрекеті, кітаптар қарау және тағы басқа әрекеттер)</p>	<p>"Не қалай дыбыстайды?" дидактикалық ойыны. Мақсат-міндеттер. Балаларды көліктердің дыбыстарына еліктеп, дыбыстауға ынталандыру; көліктерді ажыратуға үйрету; жағымды эмоцияларға бөлену қабілеттерін дамыту. Педагог балаларға машина, паровоз, ұшақтың дыбыстарын тыңдатады, болмаса суреттерін көрсетіп, көліктер шығаратын дыбыстарды білдіретін сөздерді айтықызады. Содан соң, аудиожазбаны тыңдатқан кезде, балалар таныған әртүрлі көліктердің дыбыстарын білдіреді: паровоз - "ту-ту-ту", машина - "бип-бип", ұшақ - "у-у-у". (сөйлеуді дамыту, музыка)</p>	<p>"Қандай пішіндер жасырынды?" дамытушы жаттығуы. Мақсат-міндеттер. Балалардың түстерді, пішіндерді қабылдау, зейінін, ойлау қабілеттерін дамыту. Құралдар: түрлі-түсті, көлемдері бірдей көрнекілік жеке геометриялық пішіндер модельдері: үшбұрыш, дөңгелек, шаршы. - Балалар, пішіндер сендермен тығылмақ ойнайды. Қандай пішіндер тығылғандарын айтайықшы. Педагог кезегімен түстері бөлек екі немесе үш пішінді бір-бірінің артына жасырады. Балалар пішіндердің көрінген бұрыштары мен қырларына қарап, пішіндерді атайды. (сенсорика)</p>	<p>"Түрлі түстер (екінші бөлім)" атты мультфильмін көру. Мақсат-міндеттер. Балалардың негізгі түстер туралы ұғымдарының қалыптасуына ықпал жасау, түстерді атауға ынталандыру. (сөйлеуді дамыту, музыка)</p>	<p>"Шомылу" атты мультфильмін көру. Мақсат-міндеттер. Балаларды мультфильмнің бас кейіпкерлерінің қимылдарына еліктеуге, әннің сөздерін қайталауға қызықтыру. (сөйлеуді дамыту, музыка)</p>	<p>"Биік және аласа үйлерді құрастырайық" үстел ойыны. Мақсат-міндеттер. Балаларды үшбұрыштар, шаршы, тіктөртбұрыш арқылы биік және аласа үйлерді құрастыруға ынталандыру; қолдың ұсақ моторикасын, жазықтықты бағдарлау және ойлау қабілеттерін дамыту. Құралдар: үшбұрыштар, шаршылар, тіктөртбұрыштардың ұсақ модельдері (пластик немесе катпа қағаз). Педагог балаларға қала көшелерінде тұрған биіктігі әртүрлі үйлерді (немесе геометриялық пішіндерден құрылған сызбаларды) көрсетеді. Балалар биік және аласа үйлерді құрастырып болғаннан кейін, педагог үлгіні балалардың жұмыстарымен салыстырады. Үйді салғым келеді, (шапалақтау) Қабырғасы керегі, (шапалақтау) Қабат-қабат кірпіштер (жұдырықтарды бір-бірінің үстіне қойып, орындарын алмастыру) Қатар-қатар кезегі. (жұдырықтарды бір-бірінің үстіне қойып, орындарын алмастыру) Д. Ахметова (сенсорика, құрастыру)</p>
---	--	---	--	---	--

Балалармен жеке жұмыс	"Сағаттар" қимыл жаттығуы. "Тик-так". "Тик-так, тик-так," Жүрсін сағат. Біз сағатқа ұқсап, Жүреміз: "тоқ-тақ". Д. Ахметова (көркем әдебиет, дене шынықтыру)	"Бағдаршамдар ұйықтамайды". Бағдаршамдар ұйықтамайды, Жымыңдайды, жымыңдайды. Бір қарасаң – қып-қызыл, Екі десе – сап-сары. Тоқтай тұрсаң – жап-жасыл. Көзі көп, біреу басы. Д. Ахметова (сөйлеуді дамыту, көркем әдебиет)	"Күн" Кір қысқыштарымен жаттығулар. (сенсорика)	"Шегелер". Мақсат-міндеттер. Ермексаздан кесектерді үзіп, жұлу, бағандарды есу, шымшу амалдарын игерту. (мүсіндеу)	Қимыл жаттығуы. - Үйді салғым келеді, (шапалақтау) Қабырғасы керегі, (шапалақтау) Қабат-қабат кірпіштер (жұдырықтарды бір-бірінің үстінен қойып, орындарын алмастыру) Қатар-қатар кезегі. (жұдырықтарды бір-бірінің үстінен қойып, орындарын алмастыру) Д. Ахметова (дене шынықтыру)
Серуенге дайындық	"Киім-кешектер мен аяқ киімді таза ұстау туралы". Мақсат-міндеттері: балаларда мәдени-гигиеналық дағдыларды, өз-өзіне қызмет ету дағдыларын қалыптастыру. Киім-кешектер мен аяқ киімдерді таза ұстаудың маңыздылығы жайлы айту, «тиянақтылық», «ұқыптылық» түсініктерімен таныстыру, киімдегі олқылықты байқауды үйрету. (мәдени-гигиеналық дағдылар, дербес әрекет)				
Серуен	Түскі уақыттаға серуендегі бақылауды жалғастыру. (қоршаған ортамен танысу, сөйлеуді дамыту, көркем әдебиет)				
Серуеннен оралу	Өз шкафын белгі бойынша тауып алуды, өз киімін өзі шешуді, өз қажеттері жайында айтуды үйрету. (дербес қимыл әрекеті)				

Кешкі ас

Гигиеналық дағдылар

"Қолдарымызды тап-таза ғып жуайық" ойын жаттығуы.

Мақсат-міндеттер: жуу алгоритмін бекіту.

Тамақ ішу мәдениетімен таныстыру. Қасықты, шанышқыны дұрыс қолдануға үйрету. Тамақтанғанда, шай-су ішкенде сөйлемей. Тамақ ішкеннен кейін қолды және бетті жуғызу.

Көркем сөз.

Сабынымды аламын,

Алақанға саламын.

Көпіртемін жақсылап,

Қолды жуам мұқият.

Білек, бетті, мойынды,

Жуамын да, сүртемін.

Тап - таза, көңілді боп,

Мен үнемі жүремін.

Тусипжанова-Шагирова А.

Жеке заттарды қолдану (қол орамал, майлық, орамал, тарақ, түбек) киіміндегі олқылықты байқау және оны өз бетінше, ересектердің көмегімен ретке келтіру, белгілі бір ретпен киіну және шешіну, әртүрлі ілгектерді қолдана білу, ұйықтар алдында киімдерін шкафқа немесе орындыққа ұқыпты бүктеп қою.

(мәдени-гигиеналық дағдылар, көркем сөз)

<p>Балалардың дербес әрекеті (баяу қимылды ойындар, үстел үсті ойындары, бейнелеу әрекеті, кітаптар қарау және тағы басқа әрекеттер)</p>	<p>Кітап бұрышында: өткен тақырыптар бойынша суреттерді қарау, сипаттау; ертегілерді есте жаңғырту, кейіпкерлердің сөздерін қайталау. (коммуникативті дағдылар, сөйлеуді дамыту, қазақ тілі, көркем әдебиет)</p> <p>Мақсат-міндеттер.</p> <p>Музыкалық аспаптармен ойындар. (музыка)</p> <p>Мақсат-міндеттер. Музыканы тыңдауға қызығушылықты қалыптастыру, музыканы эмоционалды көңіл-күймен қабылдау, оны тыңдау, дыбысталу ерекшеліктерін ажырата білу. Ән айтуға деген қызығушылықтарын ояту, жекелеген сөздер мен буындарды айту. Қарапайым би қимылдарын орындау: денені оңға, солға бұру, басты оңға, солға ию, қолдарды сермеу.</p> <p>Өнер бұрышында қыс мезгілін бояу суреттерін бояу, аққала мүсіндеу және жапсыру жұмыстарын жасау. (шығармашылық дағдылар, жапсыру, мүсіндеу, сурет салу)</p> <p>Мақсат-міндеттер. Қарапайым және күрделі пішінді заттарды мүсіндеудің техникалық дағдыларын қалыптастыру: кесені, тостағанды, табақты мүсіндеуде пішіннің жоғары бөлігін саусақпен басып, тереңдету, кесектерді біріктіру, қуыршаққа арналған әшекейлерді (білезік, жүзік, қол сағат) мүсіндеу, заттардың ұқсастықтарын табу. Тұрғызылған қарапайым құрылыстарды атау, қорапқа құрылыс бөлшектерін ұқыптылықпен жинау.</p> <p>Үстел-үсті ойындар, саусақ моторикасын дамытатын ойындар ойнату. (сенсорика)</p> <p>Берілген заттардың 3-4 сенсорлық қасиеттеріне байланысты таңдауды жүзеге асыра отырып, түсі, көлемі, өлшемі бойынша әртекті заттарды салыстыру, заттардың санын ажырату (біреу-көп), әртүрлі көлемдегі заттарды атау.</p>
<p>Балалардың үйге қайтуы (ата-аналарға кеңес)</p>	<p>Әңгімелесу: "2-3 жасар баланы үйдегі қауіпсіздік ережелерімен таныстыру", "Баланы өздігінен киіну тәртібіне үйретудің маңызы", "Баланың далаға киінуінің тәртібі".</p>

Күні: 17.02.2023 ж.
Тексерілді: Әдіскер *Райс*

ТӘРБИЕЛЕУ-БІЛІМ БЕРУ ПРОЦЕСІНІҢ ЦИКЛОГРАММАСЫ					
Білім беру ұйымы	№9 «Бәйтерек» бобекжайы				
Топ/сынып	Кіші топ				
Топтың реттік саны, атауы	№2 «Күншуақ»				
Балалардың жасы	2 жасар балалар				
Педагогтің аты-жөні	Альмуратова Камар				
Жоспардың құрылу кезеңі	20.02 - 24.02.2023 ж.				
Апта күндері	<i>Дүйсенбі</i>	<i>Сейсенбі</i>	<i>Сәрсенбі</i>	<i>Бейсенбі</i>	<i>Жұма</i>
	20.02.2023	21.02.23	22.02.23	23.02.23	24.02.23
Күн тәртібі					
Балаларды қабылдау	Таңғы сүзгі: балалардың терісін, дене қызуын, сыртқы келбетін тексеру. Балаларды жақсы көңіл күймен қарсы алу және оларға қолайлы жағдай жасау. Баланың көңіл күйін, оның жеке пікірін, қызығушылығын анықтау. (сөйлеуді дамыту)				
Ата-аналармен әңгімелесу, кеңес беру	Әңгімелесу: "2-3 жасар бала үшін шынықтыру шараларын таңдау ерекшеліктері", "2-3 жасар баланың физиологиялық ерекшеліктері", "Мектеп жасына дейінгі балаларға қандай киімді кигізу керек?".				

<p>Балалардың дербес әрекеті (баяу қимылды ойындар, үстел үсті ойындары, бейнелеу әрекеті, кітаптар қарау және тағы басқа әрекеттер)</p>	<p>"Еңбекке баулу" Мақсат-міндеттер. Табиғат бұрышындағы өсімдіктер өскен топырақтың құрғақ болуына көңіл аудару; өсімдіктерді күту барысында суарудың үлгісін көрсету; балаларды суқұйғышты ұстап, суару амалына үйрету.</p>	<p>"Еңбекке баулу" Мақсат-міндеттер. Ойын бұрыштарында тұрған ойыншықтарды өз еркімен алып, өзге баламен бөлісіп, алмасуға ынталандыру; ойнап болғаннан кейін ойыншықты өз орнына жинай білу әдетін қалыптастыру, мақтау.</p>	<p>"Еңбекке баулу" Мақсат-міндеттер. Жуыну бөлмесінде жуыну әдебін игерту: қолдарын өздігінен сабындауды, су ағымы астына қойып, уқалауды қадағалау; өз орамалын тауып, сүртіп, орнына іле білуге дағдыландыру; қолының тазалығын байқауға ынталандыру, мақтау.</p>	<p>"Еңбекке баулу" Мақсат-міндеттер. Табиғат бұрышындағы балықтарға жем беруге шақыру (денсаулықтарына рұқсатты ескеру); балықтардың су астындағы тіршілігін бақылауға ынталандыру; қамқорлыққа тәбиелеу.</p>	<p>"Еңбекке баулу" Мақсат-міндеттер. Табиғат бұрышындағы өсімдіктерге көңіл аудару, фикус, бальзамин, аспидистра жапырақтарының (қараңғы жасыл, ашық жасыл) түстеріне көңіл аудару, суаруға ынталандыру, суару барысын бақылау.</p>
---	--	--	--	--	--

	<p>"Дәрумендер" жаттығуы. Мақсат-міндеттер: балалардың дене мүшелерін жетілдіру; ырғаққа сай қимылдауға, көркем сөзге ілесіп айтуға машықтандыру; жағымды эмоцияларды дамыту. Музыкалық сүйемелдеумен өткізіледі. Біз бақшаға барамыз, (Бір орында адымдау) Көкөністер жинаймыз, (Қолы екі жаққа созып, кең ашу) Бірінші қиярды жұламыз, (Еңкейіп қияр жұлған сыңай таныту) Дөп-дөңгелек қызанақ, (Екі қолды біріктіріп дөңгелек пішін жасау) Шалқан өте үлкен ақ, (Қолды белге қойып, кезек-кезек екі жаққа бұрылу) Сәбізім ұзын, Қызыл-сары түсін. (Қолды жоғары көтеріп, отыру) Барлығын жинаймыз, Себетке саламыз. (Қол шапалақтау) (дене шынықтыру, сөйлеуді дамыту)</p>	<p>"Шелпек" тақпағын мәнерлеп оқу, қимылды жаттығуы. Мақсат-міндеттер. Балалардың тілін дамыту, қолдың таза болуын байқап жүруге үйрету, денсаулықты сақтау қағидаларын игеруге ынталандыру. Педагог суреттерді қолдана алады. Әли жеңіске жетпек, Тәртіпті емес, тентек. Жуылмаған қолында, Ай-ай-ай, майлы шелпек. (сөйлеуді дамыту, дене шынықтыру)</p>	<p>Саусақ жаттығуы. Мақсат-міндеттер. Баланың тілін, қолдың моторикасын, есте сақтау қабілетін дамыту; жағымды эмоцияларға бөлене білу қабілетін қалыптастыру. "Сен қайда бардың? (орыс халқының тақпағы) - Бармақтай балғын! Сен қайда бардың? - Мына бауырыммен Орманға бардым, Мына бауырыммен Іштім де кеспе, Мына бауырыммен Дөп-ботқа жескем, Мына бауырыммен Ән салдым кеште. Х. Ерғалиев, М. Әлімбаев (көркем әдебиет, дене шынықтыру)</p>	<p>"Сылдырмақ" тақпағын мәнерлеп оқу, қимыл жаттығуы. Мақсат-міндеттер. Балалардың ырғақты есту, дыбыстық тіл мәдениетін дамыту; көркем сөзді айта тұрып, ойыншықпен қимылдау, қуанышқа бөлену қабілетін қалыптастыру. Педагог балаларға сылдырмақтарды таратып, еркін қимылдауға мүмкіндік береді. Педагог жолдардың ырғағына сай, сылдырмақ туралы тақпақты мәнерлеп оқып, балаларды бірге қосылуға тартады. Сылдырмақты соқпақ, Қолға алдық "тоқтақ". Жаңа жылды күттік, Тоқылдаттық "тук-тук". Д. Ахметова (сөйлеуді дамыту, дене шынықтыру)</p>	<p>Саусақ жаттығуы. "Бүгін біз қаншамыз?" Мақсат-міндеттер. Балаларды жаттығу сөздерін және саусақтармен қимылдарды қайталауға ынталандыру; қолдың ұсақ моторикасын, есте сақтау, қуанышқа бөлену қабілеттерін дамыту. Бүгін біз қаншамыз? (алақандарды ашып, көрсету) Санайық баршамыз. (саусақтарды жыбырлату) Санап-санап, саусақ басып, (саусақтарды кезегімен ішке қарай бұғу) Жинайық жұдырыққа қысып. (жұдырыққа қысу) Д. Ахметова (көркем әдебиет, дене шынықтыру)</p>
--	--	---	--	---	--

Таңертеңгі жаттығу	<p>Жалпы дамытушы жаттығулар</p> <ol style="list-style-type: none"> 1. Бастапқы қалып аяқты алшақ қойып, допты оң қолмен ұстап тұру. 1–1 қолды жан-жаққа созу, қайтадан допты алу. 1–2 қолды алға созып, допты сол қолға ауыстыру. қолды жан-жаққа созу, бастапқы қалыпқа келу (3 рет). 2. Бастапқы қалып аяқты алшақ қойып, допты алдыға екі қолмен ұстап тұру. 2–1 жерге отыру, допты жерге қою. 2–2 бастапқы қалыпқа келу. 2–3 жерге отыру, допты жерге қою. 2–4 бастапқы қалыпқа келу (4 рет). 3. Бастапқы қалып аяқты алшақ қойып, допты алдыға екі қолмен ұстап тұру. 3–1 еңкею, допты жерге қою. 3–2 бастапқы қалыпқа келу. 3–3 еңкею, допты жерге қою. 3–4 бастапқы қалыпқа келу (3 рет). (дене шынықтыру)
Таңғы ас	<p>Гигиеналық дағдылар</p> <p>Мақсат-міндеттер: балалардың назарын үстел бетіне, ыдыс-аяққа, тағамға аудару; жағымды көңіл-күй тудыру; тамақтану мәдениетімен таныстыру; қасықты дұрыс ұстауға машықтандыру; тамақтанғаннан кейін бет пен қолды жууға дағдыландыру. Жеке заттарды қолдану (қол орамал, майлық, орамал, тарақ, түбек) киіміндегі олқылықты байқау және оны өз бетінше, ересектердің көмегімен ретке келтіру, белгілі бір ретпен киіну және шешіну, әртүрлі ілгектерді қолдана білу, ұйықтар алдында киімдерін шкафқа немесе орындыққа ұқыпты бүктеп қою.</p> <p>Алақай! Ботқа пісіпті! Дәмін көрсе, тәп-тәтті. Қанекей, қасықпен асаймыз, Ботқаны тауысамыз. (мәдени-гигиеналық дағдылар, көркем сөз)</p>

Ұйымдастырылған іс-әрекетке дайындық	Балаларға жағымды эмоциялық ахуалды ұйымдастыру үшін бәсеңдеу дыбыста салмақты әуенжазбасын қосуға болады. Балыққа ұқсап жүземіз, Марғауға ұқсап жүреміз, Құлыншақтай секіреміз, Бір-бірімізге сәлем беріп, иілеміз. (сөйлеуді дамыту)
---	---

<p>Білім беру ұйымының кестесі бойынша ұйымдастырылған іс-әрекет</p>	<p>1.Дене шынықтыру Маман жоспармен</p> <p>2.Сурет салудан ойын-жаттығу "Доп". Мақсат-міндеттер. Балаларды қағаз бетін бақылап, қылқаламды бояуға малып, қағаздың бір жақ шетінен қарама-қарсы жаққа қарай шеңбер бойымен қылқаламды қағаз бетінен үзбей жүргізіп, бастапқы нүктеге жеткізіп, домалақ доп салуға үйрету; допты қағаз ортасына үлкен дөңгелек етіп салуға дағдыландыру; доптың ортасына бірнеше түзу сызық салуға жаттықтыру; сызықтардың доп шеңберінен шығармау керек екенін ескерту; қылқалам ізін бақылап отыруға</p>	<p>1.Көркем әдебиеттен ойын-жаттығу "Жеті лақ" ертегісі. Мақсат-міндеттер. Балаларды "Жеті лақ" ертегісімен таныстыра отырып, ертегі мазмұны бойынша эмоционалды жауаптар қайтаруға талпындыру; шығарма мазмұнын мұқият тыңдап, кейіпкердің сөздерін есте сақтау қабілетін дамыту; үй жануарлары мен жабайы аңдар тіршілігіндегі айырмашылықты байқай білуге үйрету. Балалардың тілін, ой-өрісін, қабылдау қабілетін, есте сақтауын дамыту.</p>	<p>1.Қоршаған ортамен танысудан ойын-жаттығу "Қуыршақ Дана және дәрігер". Мақсат-міндеттер. Балаларды дәрігер қызметімен және құралдарының адамды емдеудегі ерекшеліктерімен ойын арқылы таныстыру; дәрігер мамандығының ерекшелігі туралы түсінік беру; дәрігер маманын сыртқы бейне ерекшелігінен танып, ажырата білуге үйрету.</p> <p>2.Дене шынықтыру Маман жоспармен</p>	<p>1.Музыкадан ойын-жаттығу "Доп, доп, домалақ". Мақсат-міндеттер. Балаларды әнді аспап сүйемелдеуімен дұрыс орындауға ынталандыру; есту қабілетін дамыту; әннің мағынасы мен сипатын қабылдап, эмоционалды жауап беруге тәрбиелеу</p> <p>2.Дене шынықтыру Маман жоспармен</p>	<p>1."Жуыну әні" атты мультфильмін көру. Балаларды бас кейіпкерлердің қимылдарына еліктеуге, әннің сөздерін қайталауға қызықтыру; жуыну рәсіміне еруге ынталандыру. (сөйлеуді дамыту, музыка)</p> <p>2.Музыка Маман жоспарымен</p>
---	---	--	--	---	---

2- таңғы ас	Тағамның атауын есте сақтауға, тазалыққа бейімдеу. "Тәбетіміз ашылды. Ас болсын!" (мәдени-гигиеналық дағдылар, сөйлеуді дамыту, көркем сөзді қайталау)				
Серуенге дайындық	Балаларды өз киімдерін тануға, атауға, өз шкафын таңбалауыш арқылы табуға үйрету. (мәдени-гигиеналық дағдылар, дербес әрекет)				
Серуен	Шыршаны бақылау. (қоршаған ортамен танысу, сөйлеуді дамыту, көркем әдебиет) Мақсат-міндеттер: шыршаның ерекшелігі - инелері түспейтіні, қыс мезгілінде де жасыл болып тұратыны, оның батыл, суықтан қорықпайтыны жайлы түсініктерін дамыту. Шыршаға таңдану сезімін ояту, табиғаттың сұлулығын түсіне білуге тәрбиелеу. Көркем сөз. Шырша, шырша, шыршамыз, Ұнатамыз баршамыз. Мереке қарсаңында, Төрімізде тұрсаңыз. Мәңгі жасыл көркемім, Өсе берші көркейіп. Неткен әсем, асылсың,	Жүргіншілерді бақылау. (қоршаған ортамен танысу, сөйлеуді дамыту) Балалардың назарын көшеде өткен адамдардың қимылдарына аударту, ересек адамдар мен кіші жастағы (баланы) ажыратуға үйрету; адамның дене мүшелері жайында алғашқы ұғымдар беру; топтастармен жағымды эмоцияларға бөлене білу қабілетін арттыру. - Балалар, көшеде сендер кімдерді көріп тұрсыңдар? Атаңдаршы? Балалар ағай, апай, бала деп атауы мүмкін. - Жарайсыңдар! - Ағайлар мен апайлар сияқты	Адамдарды бақылау. Өтіп бара жатқан адамдар қалай киінеді? (қоршаған ортамен танысу, сөйлеуді дамыту, көркем әдебиет) Бірлесіп жұмыс істеуге, мақсатқа жалпы күшпен жетуге үйрету. Балалардың назарын өтіп бара жатқан адамдардың қалай киінгеніне аудару. Олардың жазда қалай киінгенін естерінде сақтату. Ішік, пима, қолғаптар, Арада жоқ тоңғақтар. Баста қалың малақай, Біз тоңбаймыз, алақай. «Сырғанақ» жаттығуы Мақсат-міндеттер: балаларға мәтінді тыңдауға және мазмұнға сәйкес	Жолдың жүру бөлігін бақылау (қоршаған ортамен танысу, сөйлеуді дамыту) Мақсат-міндеттер: жолда жүру ережелері жайлы түсініктерін қалыптастыру. (ересектердің қолынан ұстап жүру, жолдың жүру бөлігіне жүгіріп шықпау). Мөлшерлі жүріс - қимыл белсенділігін меңгеру – баяу – жылдам. Балалардың серуендегі шығарылған материалмен дербес әрекеті (құмда ойнау жиынтығы, доптар, көліктер). Балалардың қалаулары бойынша ойындар. Еңбек тапсырмасы: ауладағы қарды тазалау.	Адамның жүру және секіру қимылдарын бақылау. (қоршаған ортамен танысу, сөйлеуді дамыту) Мақсат-міндеттер. Балалардың назарын адамның жүру, секіру қимылдарының ерекшеліктеріне аудару; жүруде адам аяқтарын кезек көтеріп, қадам басып жатқанын, секіруде екі аяқтармен бірге секіретінін байқату; қимылды жаттығулардан жағымды әсер алуға тәрбиелеу. - Кел, балақай, қатарға, Біз шығамыз сапарға. Сап түзеп, алға жүріп, Көңілді шапалақ соғып. - Алақай! Алақай! - Балалар, біз қазір қандай қимылдар жасадық? Педагог сұрақ қойған сайын қимыл үлгісін көрсетіп жатады. - Жарайсыңдар: бірінші рет біз жүрдік, екінші рет

	<p>Жыл бойына жасылсың! (Д. Қ. Бұланбаева) Балаларға шыршада жапырақтардың орнына инелердің болған себебін түсіндіру; шырша инесі мен терек жапырағын көрсетіп, салыстыруға мүмкіндіктер жасау. Шырша маңында ойыншықтармен жасырынбақ ойнауды ұсыну. "Әткеншек" қимыл-қозғалыс ойыны. (дене шынықтыру) Мақсат-міндеттер: балаларды шеңберге жиналып, бойымен мәтіндегі сөздерге сай қимылдауға бейімдеу; ұйымшылдық негіздерін салу. Бір жоғары, бір төмен, Күні бойы тербелем. Әткеншек-ау, әткеншек, Айнала бер бізбенен. "Шыршадан да биік болып өсейік" қимыл жаттығуы. (дене</p>	<p>үлкен болу үшін, біз өсуіміз керек. - Мен өсемін, Бойым өседі. Ойым өседі. Өзіме: "Өс-өс-өс!" – деймін. Жаттығу екі рет өткізіледі. Педагог балаларға адамдардың марш адымын көрсетуді ұсынады. Еңбекке баулу тапсырмалары: балаларды сұхбатхана орындқтарын тазалауға шақыру. Мақсат-міндеттер: балаларды қарапайым еңбек әрекеттерін жасауға машықтандыру; тазалыққа, еңбексүйгіштікке тәрбиелеу. Қимылды ойыны. "Пингвиндер сапта жүреді". (дене шынықтыру) Балалардың белгі бойынша жан-жаққа жүгіру және белгі бойынша сапқа, педагогтің соңынан</p>	<p>қимылдар жасауға үйрету. Біз тебеміз сырғанақ, Таудан төмен сырғанап. Бір шанада екеуміз, құламайды екенбіз. "Қоңырауым қайда?" қимылды ойыны. (дене шынықтыру) Балалардың белгілі бағытта белгі бойынша жүгіруге жаттықтыру. Педагог балаларға ойынның бастамасын көрсетеді. - Қоңырауым қайда? Сыңғырлайды сайда. Кім адапсай тауып алады, Қоңырауды қолға алады. Балалар жасырынған қоңырауды тауып алып, қолға алып сыңғырлайды. Педагог келесі реттерде қоңыраудың орнын ауыстырып жасырады. "Әткеншек" қимылды ойыны. (дене шынықтыру) Мақсат-міндеттер: балаларды шеңберге</p>	<p>Мақсат-міндеттер: ұқыптылыққа, тазалыққа тәрбиелеу. Балалардың шығарылған материалмен дербес ойын әрекеті. "Балапандар мен күшік" қимыл-қозғалыс ойыны. (дене шынықтыру) Мақсат-міндеттер: балаларды еліктеу қимылдарын жасауға ынталандыру; ойын желісіне, белгі бойынша бірінің соңынан бірі баяу жүру және бір бағытта жүгіру қабілеттерін жетілдіру; кеңістікті бағдарлау, зейін қабілеттерін, жағымды эмоцияларды дамыту. Балапандар ұқсап балпаңдап жүруді көрсету. Күшіктің жүгіріп келуін байқап - жан-жаққа тарап жүгіру. Біз көңілді балапан үйректерміз, Балпаң, балпаң етіп</p>	<p>біз секірдік. - Біз бір аяқпен секірдік пе? - Біз екі аяқпен секірдік. Жарайсыңдар! - Олай болса, жүріп те секірейікші. Еңбекке баулу тапсырмалары: балаларды сұхбатхананы тазалауға шақыру. Мақсат-міндеттер: балаларды ересектің үлгісіне еріп, қарапайым еңбек әрекеттерін жасауға машықтандыру; топтастырымен бірге әрекет етуге, тазалыққа баулу; жағымды эмоцияларды дамыту. (еңбек дағдылары) "Біз көңілді баламыз" қимылды жаттығуы. (дене шынықтыру) Балаларды белгілі жаттығуларға еліктей білуге машықтандыру, жаттығулардан жағымды әсер алуға ынталандыру. - Біз көңілді балалармыз, Қатар-қатармен тұрамыз, Көтеріміз иықты, Бақылаймыз жан-жақты. Жүріп-жүріп асықпай, Тез өсеміз, алақай! "Өз орныңды тап"</p>
--	--	--	--	--	---

	<p>шынықтыру) Мақсат-міндеттер: бір орнында тұрып, биіктікке созылып секіру дағдыларын дамыту; балалардың вестибуляр аппаратын дамыту, күш-жигерін ұлғайту. Жаттығудың неғұрлым қызықты өтуі үшін, балаларға қолдарын жоғары созып секіруді ұсыну.</p>	<p>жүру дағдыларын қалыптастыру, кеңістікті бағдарлауға үйрету; пингвин құсы туралы алғашқы ұғымдар қалыптастыру, жағымды эмоцияларға бөленуге ынталандыру. Педагог балаларға пингвиннің суретін көрсетеді, пингвинше жүру үлгісін көрсетеді, содан соң балаларды сөздеріне, қимылдарына еруге ынталандырады. - Пингвиндер ұқсап жүрейік, Оңға-солға теңселейік: Топ-топ-топ, топ- топ-топ, Оңға-солға теңселейік. Ал енді, пингвиндер, тоқта! Қане, жиналындар сапқа! Бір-бірімізден қалмаймыз, Сапта жүріп, ай, жараймыз! Д. Ахметова</p>	<p>тұрып, тақпақ сөздеріне сай қимылдай білу қабілетін қалыптастыру. Бір жоғары, бір төмен, Күні бойы тербелем. Әткеншек-ау, әткеншек, Айнала бер бізбенен.</p>	<p>жүреміз. Күшік келіп үрісе - Жан-жаққа жылдам жүгіреміз. Педагог балаларды, балапандарға жақсы еліктегендері үшін, мақтап жүреді. Далаға алып шығатын материалмен ойындар. Мақсат-міндеттер: балаларды өз бетінше ойынға қажетті атрибуттарды іріктеп, таңдап алуға үйрету.</p>	<p>қимылды ойыны. (дене шынықтыру) Мақсат-міндеттер: балаларды сапға (түзу сызық, жіп бойына) сигнал бойынша тізілуге, сигнал бойынша жан- жаққа шашырап жүгіруге дағдыландыру; зейінді болуға, шапшаңдыққа, достыққа тәрбиелеу.</p>
--	--	--	---	---	--

		<p>"Допты (қарды) қағып ал" қимылды жаттығуы. (дене шынықтыру) Мақсат-міндеттер: балаларды допты екі қолмен ұстауға жаттықтыру; тепе-теңдікті сақтауға, ептілікке баулу.</p> <p>"Шашылған қарларды (доптарды) жинайық" қимылды жаттығуы. (дене шынықтыру) Мақсат-міндеттер: балаларды шапшаңдыққа, дәлдікке, қоршаған кеңістікті бағдарлауға баулу, топтастармен тату ойнауға, достыққа тәрбиелеу.</p>			
<p>Серуеннен оралу</p>	<p>Серуеннен кейін беті-қолды сумен тазалап жуу дағдысын бекіту. Сылдырлайды мөлдір су, Мөлдір суға қолыңды жу. Жуынсаң сен әрдайым, Таза бетің, маңдайың. (мәдени-гигиеналық дағдылар)</p>				

<p>Түскі ас</p>	<p>Гигиеналық дағдылар Мақсат-міндеттер: балалардың назарын үстел бетіне, ыдыс-аяққа, тағамға аудару; жағымды көңіл-күй тудыру; тамақтану мәдениетімен таныстыру; қасықты дұрыс ұстауға машықтандыру; тамақтанғаннан кейін бет пен қолды жууға дағдыландыру. Жеке заттарды қолдану (қол орамал, майлық, орамал, тарақ, түбек) киіміндегі олқылықты байқау және оны өз бетінше, ересектердің көмегімен ретке келтіру, белгілі бір ретпен киіну және шешіну, әртүрлі ілгектерді қолдана білу, ұйықтар алдында киімдерін шкафқа немесе орындыққа ұқыпты бүктеп қою. Алақай! Ботқа пісіпті! Дәмін көрсе, тәп-тәтті. Қанекей, қасықпен асаймыз, Ботқаны тауысамыз. (мәдени-гигиеналық дағдылар, көркем сөз)</p>
<p>Күндізгі ұйқы</p>	<p>Балалардың тыныш ұйқыға жатып, тәтті ұйықтауына жағымды жағдай туғызу. Көркем сөз оқу: "Бесік жыры" (халық ауыз әдебиеті). (көркем әдебиет)</p>
<p>Бірте-бірте тұрғызу, сауықтыру шаралары</p>	<p>Тақпақ-оятпақ: "Қанаттарымызды күнге жылытайық". Балалар шалқасынан жатады, қолдары жандарында; қолдарын жоғары көтеріп, "жылынайық" деп айтады да, қайта түсіреді. "Аяқтарыңды жасыр" жаттығуы. Балалар шалқасынан жатады, аяқтарын жоғары көтеріп, "аяқтарыңды жасыр" деп, аяқтарын қайтадан кереуетке жайлап түсіреді. Кереуеттерінің жандарынан жүру. Алтын айдарлы этеш, Адымдап келе жатыр. Балапандарын қуып, Қораға қамап жатыр. Қос аяқпен бір орында және алға қарай жылжып секіру. Қолдар еркін. Шынықтыру іс-шаралары. Дымқыл шүберекпен сүртінуге, ысқылау. Дәстүрден тыс әр түрлі кедергілері бар денсаулық жолдарымен жүру. (дене шынықтыру)</p>

Бесін ас

"Біз қалай тамақтанамыз" ойын жағдаяты.

Дастарқан басында тыныш, түзу қалыпта отыру, қасықты дұрыс ұстау, қасыққа біраз ғана тамақ алу, қасықтың кең жағынан ішіп-жеу, сораптамай және бөгде дыбыстар шығармай тамақтануға үйрету, өздігінен ұқыпты тамақтануға тәрбиелеу.

(мәдени-гигиеналық дағдылар, дербес әрекет)

<p>Балалардың дербес әрекеті (баяу қимылды ойындар, үстел үсті ойындары, бейнелеу әрекеті, кітаптар қарау және тағы басқа әрекеттер)</p>	<p>"Жуыну әні" атты мультфильмін көру. Балаларды бас кейіпкерлердің қимылдарына еліктеуге, әннің сөздерін қайталауға қызықтыру; жуыну рәсіміне еруге ынталандыру. (сөйлеуді дамыту, музыка)</p>	<p>Құрастырудан ойын-жаттығу "Қонаққа орындықтар". Мақсат-міндеттер. Балаларды текше және кірпіштерден орындықтар құрастыруға үйрету; құрылыс материалдарының тұрақтылығы жөнінде түсініктер бере отырып, оның қасиетін іс-тәжірибеде тексеруге жаттықтыру; құрылыс жұмысының нәтижесіне қарап, ойын желісіне қосылуға дағдыландыру. Балалардың құрылыс материалдарының қасиеттерін бақылау мен кеңістікте бағдарлау мүмкіндіктерін арттыру; қолдың ұсақ моторикасын, зейіні мен эмоциялық қабылдауын дамыту.</p>	<p>Ойын-имитация. "Қайсысы қалай ішеді?" Балаларға сиырдың су ішкен кездегі қылықтары жөніндегі ұғымдарын игерту; педагогтің сөздерін тыңдап, жануардың су ішу қимылдарына еліктеуге қызықтыру. Балаларға сиырдың маскаларын кигізу, ойыншық ыдыстарды ұсыну. "Сиыр қалай ішеді?" - Қара мұның аяласын, Байқап-байқап ішеді. Шаңырақ мүйіз дәу басын, Шайқап-шайқап ішеді. - Себебі не сондағы? - Сәл маңғаздау болғаны. С. Боранбаев (сөйлеуді дамыту)</p>	<p>"Көлеңкеге не жасырдым?" дамытушы жаттығуы. Мақсат-міндеттер. Балаларды ширма артына жасырылған заттарды, олардың көлеңкелеріне қарап, танып, атауға ынталандыру; зейінін, ойлау қабілетін, тілін дамыту. Құралдар: балалар күнделікті ойнап жүретін және көлеңкесінен танылатын заттар мен ойыншықтар, көлеңке театрының ширмасы. Педагог заттарды ширманың артынан оған мейлінше жақындатып көрсетеді. (көркем әдебиет)</p>	<p>"Ешкінің әні" дамытушы ойыны. Балалардың "Жеті лақ" ертегісінің желісі жөніндегі түсініктерін пысықтау, тиянақтау; әлеуметтік қатынастарға деген қызығушылықтарды ояту. Құралдар: "Жеті лақ" кейіпкерлерінің жеке кескіндері, ширма, үстел театрына қатысатын кейіпкерлерге тіреушелер. Педагог балаларға "Жеті лақ" ертегісі кейіпкерлерін көрсетеді. - Балалар, мына кейіпкерлерді таныдыңдар ма? Атайықшы. Жарайсыңдар. - Қазір барлығымыз Ешкінің әнін лақтарға қайта айтып берейікші. - Лақтарым менің, Шырақтарым менің, Сағындым лақтарымды, Тұяғымен қағам есікті. Ұзақ екен үйге жол, Жиналды сүт мол. Есікті аша қойыңдар, Тәтті сүтке тойыңдар. Орыс тілінен аударма. (көркем әдебиет)</p>
---	---	---	---	--	--

<p>Балалармен жеке жұмыс</p>	<p>Тақпақты мәнерлеп оқу, қимылды жаттығуы. "Мысығым" (ел аузынан). "Мысығым". Тікірейіп құлағы, Менен бұрын тұрады, Бойын жазып, керіліп, Беті-қолын жуады.</p> <p>Қасымнан қалмайды, Көзін қысып алдайды. Ойнатсам да күнімен, Ойыны бір қанбайды. Нағима Арынова. (көркем әдебиет)</p>	<p>Қимыл жаттығуы. "Мен өсемін". - Мен өсемін, Бойым өседі. Ойым өседі. Өзіме: "Өс-өс-өс!" – деймін. Д. Ахметова (сөйлеуді дамыту, дене шынықтыру)</p>	<p>Ермексаздан "қамыр илейік" дамытушы жаттығуы. (мүсіндеу)</p>	<p>Қимылды жаттығу. "Пингвиндер ұқсап жүрейік". - Пингвиндер ұқсап жүрейік, Оңға-солға теңселейік: Топ-топ-топ, топ-топ-топ, Оңға-солға теңселейік. Ал енді, пингвиндер, тоқта! Қане, жиналыңдар сапқа! Бір-бірімізден қалмаймыз, Сапта жүріп, ай, жараймыз! Д. Ахметова (дене шынықтыру, көркем әдебиет)</p>	<p>"Дәрумендер". Ермексаздан кесектерді үзіп, жұлу, шарларды илеу, бағандарды есу, ұштарын қосу амалдарын игерту. (мүсіндеу)</p>
<p>Серуенге дайындық</p>	<p>"Киім-кешектер мен аяқ киімді таза ұстау туралы". Мақсат-міндеттері: балаларда мәдени-гигиеналық дағдыларды, өз-өзіне қызмет ету дағдыларын қалыптастыру. Киім-кешектер мен аяқ киімдерді таза ұстаудың маңыздылығы жайлы айту, «тиянақтылық», «ұқыптылық» түсініктерімен таныстыру, киімдегі олқылықты байқауды үйрету. (мәдени-гигиеналық дағдылар, дербес әрекет)</p>				
<p>Серуен</p>	<p>Түскі уақыттаға серуендегі бақылауды жалғастыру. (қоршаған ортамен танысу, сөйлеуді дамыту, көркем әдебиет)</p>				
<p>Серуеннен оралу</p>	<p>Өз шкафын белгі бойынша тауып алуды, өз киімін өзі шешуді, өз қажеттері жайында айтуды үйрету. (дербес қимыл әрекеті)</p>				

<p>Кешкі ас</p>	<p>Гигиеналық дағдылар Мақсат-міндеттер: балалардың назарын үстел бетіне, ыдыс-аяққа, тағамға аудару; жағымды көңіл-күй тудыру; тамақтану мәдениетімен таныстыру; қасықты дұрыс ұстауға машықтандыру; тамақтанғаннан кейін бет пен қолды жууға дағдыландыру. Жеке заттарды қолдану (қол орамал, майлық, орамал, тарақ, түбек) киіміндегі олқылықты байқау және оны өз бетінше, ересектердің көмегімен ретке келтіру, белгілі бір ретпен киіну және шешіну, әртүрлі ілгектерді қолдана білу, ұйықтар алдында киімдерін шкафқа немесе орындыққа ұқыпты бүктеп қою. Алақай! Ботқа пісіпті! Дәмін көрсе, тәп-тәтті. Қанекей, қасықпен асаймыз, Ботқаны тауысамыз. (мәдени-гигиеналық дағдылар, көркем сөз)</p>
<p>Балалардың дербес әрекеті (баяу қимылды ойындар, үстел үсті ойындары, бейнелеу әрекеті, кітаптар қарау және тағы басқа әрекеттер)</p>	<p>Кітап бұрышында: өткен тақырыптар бойынша суреттерді қарау, сипаттау; ертегілерді есте жаңғырту, кейіпкерлердің сөздерін қайталау. (коммуникативті дағдылар, сөйлеуді дамыту, қазақ тілі, көркем әдебиет) Музыкалық аспаптармен ойындар. (музыка) Мақсат-міндеттер. Музыканы тыңдауға қызығушылықты қалыптастыру, музыканы эмоционалды көңіл-күймен қабылдау, оны тыңдау, дыбысталу ерекшеліктерін ажырата білу. Ән айтуға деген қызығушылықтарын ояту, жекелеген сөздер мен буындарды айту. Қарапайым би қимылдарын орындау: денені оңға, солға бұру, басты оңға, солға ию, қолдарды сермеу. Өнер бұрышында қыс мезгілін бояу суреттерін бояу, аққала мүсіндеу және жапсыру жұмыстарын жасау. (шығармашылық дағдылар, жапсыру, мүсіндеу, сурет салу) Мақсат-міндеттер. Қарапайым және күрделі пішінді заттарды мүсіндеудің техникалық дағдыларын қалыптастыру: кесені, тостағанды, табақты мүсіндеуде пішіннің жоғары бөлігін саусақпен басып, тереңдету, кесектерді біріктіру, қуыршаққа арналған әшекейлерді (білезік, жүзік, қол сағат) мүсіндеу, заттардың ұқсастықтарын табу. Тұрғызылған қарапайым құрылыстарды атау, қорапқа құрылыс бөлшектерін ұқыптылықпен жинау. Үстел-үсті ойындар, саусақ моторикасын дамытатын ойындар ойнату. (сенсорика) Берілген заттардың 3-4 сенсорлық қасиеттеріне байланысты таңдауды жүзеге асыра отырып, түсі, көлемі, өлшемі бойынша әртекті заттарды салыстыру, заттардың санын ажырату (біреу-көп), әртүрлі көлемдегі заттарды атау.</p>
<p>Балалардың үйге қайтуы (ата-аналарға кеңес)</p>	<p>Әңгімелесу: "2-3 жасар бала үшін шынықтыру шараларын таңдау ерекшеліктері", "2-3 жасар баланың физиологиялық ерекшеліктері", "Мектеп жасына дейінгі балаларға қандай киімді кигізу керек?".</p>

күні: 24.02.23к
Тексерілді: Әдіскер *Рәсіп*

ТӘРБИЕЛЕУ-БІЛІМ БЕРУ ПРОЦЕСІНІҢ ЦИКЛОГРАММАСЫ					
Білім беру ұйымы	№ 9 «Бәйтерек бөбекжайы»				
Топ/сынып	Кіші топ				
Тобы, топтың реттік саны, атауы	№2 «Күншуақ»				
Балалардың жасы	2 жасар балалар				
Педагогтің аты-жөні	Альмуратова Камар				
Жоспардың құрылу кезеңі	27.02 - 03.03.2023 ж.				
Апта күндері	<i>Дүйсенбі</i>	<i>Сейсенбі</i>	<i>Сәрсенбі</i>	<i>Бейсенбі</i>	<i>Жұма</i>
	27.02.2023	28.02.2023	01.03.2023	02.03.2023	03.03.2023
Күн тәртібі					
Балаларды қабылдау	Танғы сүзгі: балалардың терісін, дене қызуын, сыртқы келбетін тексеру. Балаларды жақсы көңіл күймен қарсы алу және оларға қолайлы жағдай жасау. Баланың көңіл күйін, оның жеке пікірін, қызығушылығын анықтау. (сөйлеуді дамыту)				
Ата-аналармен әңгімелесу, кеңес беру	Әңгімелесу: "2-3 жасар балалардың сөйлеу ерекшеліктері", "Сөздік қор" дегеніміз не?", "2-3 жасар баламен қалай сөйлесу керек?".				
Балалардың дербес әрекеті (баяу қимылды ойындар, үстел үсті ойындары,	"Еңбекке баулу" Мақсат-міндеттер. Табиғат бұрышындағы	"Еңбекке баулу" Мақсат-міндеттер. Жуыну бөлмесінде жуыну әдебін игерту:	"Еңбекке баулу" Мақсат-міндеттер. Ойын бұрыштарында тұрған	"Еңбекке баулу" Мақсат-міндеттер. Аквариум балықтарына жем	"Еңбекке баулу" Мақсат-міндеттер. Табиғат бұрышындағы

	<p>Саусақ жаттығуы. "Тамшылар". Мақсат-міндеттер. Балаларды тақпақ сөздерін айта отырып, саусақтармен қимылдарды ойдағыдай жасауға ынталандыру; қолдың ұсақ моторикасын, есте сақтау, қуанышқа бөлену қабілеттерін дамыту; қардың ерігені туралы ұғымдарын қалыптастыру. Педагог балаларға қардың ерігенін байқатады, үлгіні көрсеткеннен кейін, балаларға қайталатады. Көк аспанға күн шықты, (алақандарды айқастыра қосу, саусақтарды созу, алақандарды ары-бері бұрау) Таратып мың</p>	<p>"Мозаика", "Құрастырғыш" ойындары. Мақсат-міндеттер: логикалық ойлауды, қолдың ұсақ моторикасын дамыту. (танымдық дағдылар)</p>	<p>Саусақ жаттығуы. "Торғай, торғай". Мақсат-міндеттер. Балаларды саусақ жаттығуындағы торғайдың шығаратын дыбысына, педагогтің соңына ілесіп, еліктеуге ынталандыру; қолдың ұсақ моторикасын, ырғақты қабылдау, қуанышты әсер ала білу қабілетін дамыту. – Торғай, торғай (саусақтарды бұгу, ашу), Шиық-шиық (бір алақанды ашып, оның үстіне екінші қолдың саусақ ұшымен соққылау)! Толған дорба, Лық-лық (алақандарды жұмып-ашу). Дорбаны ашамыз (ашылған</p>	<p>"Әсем оюлар" Мақсат-міндеттер. Фланелеграфта қазақтың ұлттық ою-өрнектерін орналастыру. (жапсыру)</p>	<p>"Әр құстың өз орыны бар" дидактикалық ойыны. Мақсат-міндеттер: балаларды әр құс түрінің бір өкілі туралы қысқаша әңгімелерден алынған мәліметтерді қолдана отырып жыртықшы, суда жүзетін, батпақты көлдерде өмір сүретін құстардың бейнелері бар суреттерді дұрыс таңдауға жаттықтыру. Барысы. Педагог кестеде бейнеленген құстар туралы шағын әңгімелер тыңдауға ұсыныс білдіреді. Құстардың тұмсығының, аяқтарының құрылымын және қылықтарын</p>
--	---	--	---	--	---

	<p>шуақты. Аппақ қарды ерітіп, (саусақтарды ашып- жұму, толқындар жасау) Ағызып мың бұлақты.</p> <p>Тамшыланып ағады, (саусақтармен үстел бетіне, тізеге кезек соққылау) "Там-там-там" – деп соғады, Шатырдан жерге түсіп, Шалшық бетін қағады. Д. Ахметова (сөйлеуді дамыту, дене шынықтыру)</p>		<p>алақандарды екі жаққа жаю), Тәтті жем шашамыз (алақандарды бос ұстап, жерге қарай бұлау). Торғай, торғай, Ұшып келші (алақандарды ашып- жұму). Торғай, торғай, Шоқып терші (бір алақанды ашып, оның үстіне екінші қолдың саусақ ұшымен соққылау). Д. Ахметова (сөйлеуді дамыту, дене шынықтыру)</p>		<p>сипаттағанда мұқият назар аударуларын сұрайды. Тұмсықтың құстардың өмірінде маңызды рөл атқаратынын айту. (сөйлеуді дамыту, қоршаған ортамен танысу)</p>
<p>Таңертеңгі жаттығу</p>	<p>Жалпы дамытушы жаттығулар.</p> <p>1. "Биік үй саламыз" жаттығуы. Бастапқы қалып тік тұру, қолды төменде ұстау. 1 - қолды жоғары созып, аяқтың ұшына тұру "Биік үй саламыз" деп айтқызу. 2 - бастапқы қалыпқа келу (4-5 рет).</p> <p>2. "Кірпіштерді қалаймыз" жаттығуы. Бастапқы қалып отырып аяқты бірге ұстау, қол тізеде. 1 - оң жаққа бұрылып, еденді текшемен ұру "Кірпіштерді қалаймыз" деп айтқызу. 2 - бастапқы қалыпқа келу (сол жаққа дәл осы жаттығу қайталанады).</p>				

	<p>3. "Шеге қағамыз" жаттығуы. Бастапқы қалып тік тұру, қолды төменде ұстау. 1 - жерге отырып, текшелермен еденді ақырын тарсылдату "Шеге қағамыз" деп айтқызу. 2 - бастапқы қалыпқа келу (4-6 рет). (дене шынықтыру)</p>				
Таңғы ас	<p>Гигиеналық дағдылар Мақсат-міндеттер. Жеке заттарды қолдану (қол орамал, майлық, орамал, тарақ, түбек) киіміндегі олқылықты байқау және оны өз бетінше, ересектердің көмегімен ретке келтіру, белгілі бір ретпен киіну және шешіну, әртүрлі ілгектерді қолдана білу, ұйықтар алдында киімдерін шкафқа немесе орындыққа ұқыпты бүктеп қою. <i>Көркем сөз</i> Қомағай қоңыр аю, Нанды шашып жеп отыр. Түсінбедік бір сөзін, Аузы нанға толып тұр. Сөйлемей іш тамақты, тарсылдатпа табақты. (мәдени-гигиеналық дағдылар)</p>				
Ұйымдастырылған іс-әрекетке дайындық	<p>Балаларға жағымды эмоциялық ахуалды ұйымдастыру үшін бәсеңдеу дыбыста салмақты әуенжазбасын қосуға болады. Неткен сұлу көктем шақ! Көгалда өскен бақбақ, Сары түс мұнда көп екен, Күннің көзі – нұр көктем. (сөйлеуді дамыту және көркем әдебиет)</p>				
Білім беру ұйымының кестесі бойынша ұйымдастырылған іс-әрекет	<p>1. Дене шынықтыру Маман жоспарымен</p>	<p>1.Мүсіндеуден ойын-жаттығу "Құстарға жем шашайық". Мақсат-міндеттер. Балалардың тұтас</p>	<p>1.Сөйлеуді дамытудан ойын-жаттығулар "Аю, тұр! Ояншы!" Мақсат-міндеттер. Балаларға аюдың</p>	<p>1. Ритмикалық ойын. "Би билеген баламыз". Мақсат-міндеттер. Балаларды әуеннің ырғағына сай</p>	<p>1.Сенсорикадан ойын-жаттығу "Қуыршақ Дананың киімі". Мақсат-міндеттер. Балаларды заттардың</p>

	<p>"Әжеге алқа". Мақсат-міндеттер. Балаларды қағаз бетіндегі көлденең доғалы сызықтың ұзындығын бақылап, қарындашты үш саусақпен ұстап, сызықтың сол жақ ұшынан бастап, солға қарай сызыққа тигізіп, асықпай көлемдері бірдей дөңгелектерді салуға үйрету; бір "моншақтан" кейін келесіні, кескіндері бірі-біріне тиетіндей, тығыз салып шығу тәсілдеріне жаттықтыру; сызықты көбірек "моншаққа" толтыруға дағдыландыру; әшекейлердің қыздар тағатын әдемі бұйым екені туралы түсінік беру.</p>	<p>кесектен ұсақ бөліктерді үзу, жұлу дағдыларын қалыптастыру; ұсақ бөліктерді екі алақан арасында айналдыру тәсілін жетілдіру; жасалған мүсіндерді "құстарға жем" деп айтуға үйрету; құстарға еліктеп, дыбыстарын сөзбен айтуды жаттықтыру; құстарға деген қамқорлық сезіміне тәрбиелеу.</p>	<p>көктемгі тіршілігі туралы түсінік беру; балаларды тақпақ жаттату барысында байланыстыра сөйлеуге үйрету; жаңа сөз атауларын айтуға дағдыландыру; көктемгі құбылыстар жөнінде ұғымдарын қалыптастыру. Балалардың тақпақ жаттату арқылы есте сақтауы мен тілін, зейіні мен зеректігін дамыту.</p> <p>2.Дене шынықтыру Маман жоспарымен</p>	<p>қимылдап, тақпақ сөздерін айтуға ынталандыру; түйсікті, эмоциялық сфераны дамыту. - Жаттығу жасап көреміз, (адымдау) Қолды көкке көтереміз, (қолдар жоғары) Түсіріп белге төмен, (қол белде) Еңкейеміз, еңкейеміз. (оң-сол жаққа еңкею) Өкше қойып, басамыз, (оң жақ өкше, адымдау) Өкше қойып, басамыз. (сол жақ өкше, адымдау) Міне, қандай әдемі, (қол белде, бас шайқау) Би билеген баламыз. (шапалақтау) (дене шынықтыру, сөйлеуді дамы</p> <p>2.Дене шынықтыру Маман жоспарымен</p>	<p>сенсорикалық сипаттарын, түсі мен көлемін, пішінін салыстыра және ажырата алу қабілеттеріне үйрету; заттардың сенсорикалық қасиеті мен сапасы туралы білімдерін әртүрлі іс-әрекеттерде қолдануға дағдыландыру; қоршаған заттардың сенсорлық сипаты туралы түсінік беру.</p> <p>2.Музыка Маман жоспарымен</p>
--	---	---	---	--	---

2- таңғы ас	Тағамның атауын есте сақтауға, тазалыққа бейімдеу. "Тәбетіміз ашылды. Ас болсын!" (мәдени-гигиеналық дағдылар, сөйлеуді дамыту, көркем сөзді қайталау)				
Серуенге дайындық	Балаларды өз киімдерін тануға, атауға, өз шкафын таңбалауыш арқылы табуға үйрету. (мәдени-гигиеналық дағдылар, дербес әрекет)				
Серуен	<p>Көктемгі ауа райын бақылау. (қоршаған ортамен танысу, сөйлеуді дамыту, көркем әдебиет)</p> <p>Мақсат-міндеттер. Балаларға көктем мезгілі жөнінде жалпы түсініктер беру, күннің жылынуына, құстардың қайтып келуіне назар аудару; қардың еріп жатқанына, адамдардың жеңіл киім киінгенін байқату; ойлау қабілеттерін, зейінді, жағымды эмоцияларды дамыту.</p> <p>- Балалар, қараңдаршы! - Айналада қар еріп жатыр, күн жылыды.</p>	<p>Жылғалардан аққан суды бақылау. (қоршаған ортамен танысу, сөйлеуді дамыту, көркем әдебиет)</p> <p>Мақсат-міндеттер. Балалардың назарын жылғалардан аққан суларға аудару; еріген қардың суларға (шалшықтарға, өзендей ағымдарға) айланатынын байқату; көктемгі құбылыстың күн жылынып, қардың ерігені туралы алғашқы ұғымдарын қалыптастыру; білімділікке, зеректікке тәрбиелеу.</p> <p>- Тулай бер, өзен! Шулай бер, өзен!</p>	<p>Бұлттарды бақылау. (қоршаған ортамен танысу, сөйлеуді дамыту, көркем әдебиет)</p> <p>Мақсат-міндеттер. Балаларды көк аспанда ақ бұлттарды бақылауға машықтандыру; бұлттардың ақ мамықтарға және тағы басқа бейнелерге ұқсайтындарына көңіл аудару.</p> <p>"Аспанда". Бір бұлт шықты бие болып, Бір бұлт шықты түйе болып, Бір бұлт шықты шошқа болып, Бір бұлт шықты қошқар болып.</p>	<p>Ауладағы құстарды бақылау (шығаратын дыбыстары). (қоршаған ортамен танысу, сөйлеуді дамыту, көркем әдебиет)</p> <p>Мақсат-міндеттер. Балаларды құстардың шиқылдаған дыбыстарын тыңдауға ынталандыру; құстардың дыбыстарына еліктеуге үйрету.</p> <p>- Балалар, тыныш тұрайықшы. Естіп тұрсыңдар ма? Бұл нелердің дыбыстары шығады? Біреу "шиық-шиық" деген дыбыстарды шығарады.</p>	<p>Аспанды бақылау. (қоршаған ортамен танысу, сөйлеуді дамыту, көркем әдебиет)</p> <p>Мақсат-міндеттер. Балаларды аспанның таза немесе бұлтты болғанын байқауға, түсін атауға ынталандыру; зейінін, түйсігін дамыту.</p> <p>- Тап-таза көгілдір алаң, Бұл - жердің шатыры аспан. Аспан - күннің мекені, Жұлдыздар мекені. Еңбекке баулу тапсырмалары: балаларды ағаштан түсіп қалған ұсақ, құрғақ бұтақтарды</p>

	<p>- Адамдар жылы киімдерін тастады. - Күніміз бізге күлімдеп тұр, шуақтарымен ойнап. - Көктем, көктем, Құстар көкке. Ұшты жан-жаққа Қонды бұтаққа. Д. Ахметова Еңбекке баулу тапсырмалары: балаларды ағаштан түсіп қалған ұсақ, құрғақ бұтақтарды жинауға шақыру. (еңбек дағдылары) Мақсат-міндеттер: балаларды ағаштан түсіп қалған ұсақ, құрғақ бұтақтарды жинауға шақыру. (еңбек дағдылары) Мақсат-міндеттер: балаларды ересектің үлгісіне еріп, қарапайым еңбек әрекеттерін жасауға машықтандыру; топтастырымен бірге әрекет етуге баулу. "Үйректің балапандары мен күшік" қимылды ойыны. (дене шынықтыру) Мақсат-міндеттер. Балаларды ойын желісін түсініп, кейіпкерлерге еліктеп қимылдуға үйрету; жүгіру және секіру дағдыларын</p>	<p>Күшінді жазға Сыйлай бер өзен! Сыйлай бер, өзен! Ж. Кәрбозин Еңбекке баулу тапсырмалары: балаларды ағаштан түсіп қалған ұсақ, құрғақ бұтақтарды жинауға шақыру. (еңбек дағдылары) Мақсат-міндеттер: балаларды ересектің үлгісіне еріп, қарапайым еңбек әрекеттерін жасауға машықтандыру; топтастырымен бірге әрекет етуге баулу. "Үйректің балапандары мен күшік" қимылды ойыны. (дене шынықтыру) Мақсат-міндеттер. Балаларды ойын желісін түсініп, кейіпкерлерге еліктеп қимылдуға үйрету; жүгіру және секіру дағдыларын</p>	<p>Қ. Мырзалиев. Еңбекке баулу тапсырмалары: балаларды ағаштан түсіп қалған ұсақ, құрғақ бұтақтарды жинауға шақыру. (еңбек дағдылары) Мақсат-міндеттер: балаларды қарапайым еңбек әрекеттерін жасауға машықтандыру; топтастырымен бірге әрекет етуге баулу; шымырлыққа, еңбексүйгіштікке тәрбиелеу. "Бұлттар ұқсап ұшайық" қимыл ойыны. (дене шынықтыру) Мақсат-міндеттер. Балаларға бір бағыттан екінші көрсетілген бағытқа қарай жүгіруді үйрету. - Балалар, мен желмін, сендер бұлттарсыңдар.</p>	<p>- Иә, бұл құстар шиқылдайды. - Құстар ұқсап дыбыстайықшы. Жарайсыңдар! Еңбекке баулу тапсырмалары: балаларды учаскедегі орындықтарды қылшақтар арқылы тазалауға шақыру. Мақсат-міндеттер: балаларды ересектің үлгісіне еріп, қарапайым еңбек әрекеттерін жасауға машықтандыру; топтастырымен бірге әрекет етуге, тазалыққа баулу; жағымды эмоцияларды дамыту. "Кім тыныш?" қимылды ойыны. (дене шынықтыру) Мақсат-міндеттер. Балаларды бір бағытта тыныш жүру әдебіне үйрету, аяқтың табанын</p>	<p>жинауға шақыру. Мақсат-міндеттер: балаларды ересектің үлгісіне еріп, қарапайым еңбек әрекеттерін жасауға машықтандыру; топтастырымен бірге әрекет етуге баулу. "Қаздар" қимылды ойыны. (дене шынықтыру) Мақсат-міндеттер. Балаларды көркем сөз мәтінін мұқият тыңдап, белгілі сигнал сөзін естіген кезде, бір бағытта, бір-біріне соғылмай, жүгіруге үйрету; жүгіруде қолдарын жан-жаққа бұлғап, қаздың қимылын қайталауға ынталандыру; айтылған сөздер мен жаттығудан жағымды әсер алуға баулу. Педагог балаларға ойын шартын түсіндіреді: "Балалар,</p>
--	---	--	--	---	--

	<p>бір-біріне соғылмай, белгілі бағытта ырғақпен марш басып жүру дағдысын қалыптастыру, достыққа, шапшаңдыққа тәрбиелеу.</p> <p>- Жүрейік, жүрейік, Қолды көкке сермейік, Күнге сәлем берейік, Шапалақтап, күлейік. Жаттығу бірнеше рет өткізіледі. Педагог балалардың жүрудегі қауіпсіздігін бақылай жүреді.</p> <p>"Доптар сияқты секірейік" қимылды жаттығуы. (дене шынықтыру)</p> <p>Мақсат-міндеттер: балаларды бір орында екі аяқпен сигнал бойынша секіре білу қабілеттерін дамыту; шымырлыққа, шапшаңдыққа,</p>	<p>жетілдіру.</p> <p>Педагог балаларға кейіпкерлердің таңбалауыштарын үлестіреді.</p> <p>- Балалар, үйрек суда жүзуді ұнатады, былай қимылдайды.</p> <p>Педагог қолдарын сәл артқа салып, шағын адымдармен жүруді көрсетеді.</p> <p>- Қанекей, қайталайықшы. Жарайсыңдар!</p> <p>- Ал күшік қалай қимылдайды? Көрсетіңдерші.</p> <p>- Жарайсыңдар!</p> <p>- Балапандар, балпандаңдар!</p> <p>Басқа балапандардан қалмаңдар!</p> <p>Қаңқылдаймыз, қаңқылдаймыз: Қаңқ-қаңқ-қаңқ! Қаңқ-қаңқ-қаңқ!</p> <p>Ал күшігім жүгіреді,</p> <p>- Ап-ап-ап! Ап-ап! - үреді.</p> <p>- Сен, күшігім,</p>	<p>- Мен сендерге "Қатты жел соқты!" деген кезде, сендер мен көрсеткен жерге, бұлттарға ұқсап "ұшасыңдар".</p> <p>"Аю, тұр, ояншы!" қимылды ойыны. (дене шынықтыру)</p> <p>Мақсат-міндеттер. Балаларды топтасып бір бағытта, сигнал бойынша қарама-қарсы бағытта, бір-біріне соғылмай, жүгіре білу қабілеттеріне үйрету; шапшаңдыққа, жылдамдыққа баулу.</p> <p>- Балалар, күн жылынды, ал апандағы аюымыз әлі ұйықтап жатыр екен.</p> <p>- Қанекей, барлығымыз бірге барып, аюды оятайықшы.</p> <p>- Аю оянып кетсе, қолға ұсталып қалмаңдар, қашуға тура келеді.</p>	<p>толық басып және аяқтың ұшымен жүріп қимылдау дағдыларын қалыптастыру; сигналға сай қозғалуға ынталандыру.</p> <p>- Балалар, ал қазір, аяқтарымызды нық басып, менің соңымнан сайға қарай жүрейік. Сайға қарай адымдаймыз, Түрлі дыбысты тыңдаймыз. Көрейік. Бұл қай бұрыш? Тыңдайық. Тыныш ... Тыныш ...</p> <p>- Қанекей, аяқтың ұшымен тыныш жүрейік ...</p> <p>- Бұл жақта не бар екен?</p> <p>- Тамаша ...</p> <p>Педагог белгілі объектіні тапқандарын айтады, балаларды мақтайды.</p>	<p>сендер қаз құстары боласыңдар. Мені мұқият тыңдаңдар. Сөздерді менің соңымнан қайталауға болады. Мен "бидай шаш" сөздерін айтқанда, маған қарай қолдарыңды былай жайып, бұлғап, барлығың жүгіресіңдер. Педагог қаздардың қимылдарын балаларға біраз қайталатады. Балалар бір жаққа ауысып кеткенде, педагог алшақ қарама-қарсы жерге барып, ойынды тағы бір рет жүргізеді. Балалардың бір-біріне соғылмауын ескеру керек.</p> <p>- Қазым, қазым, қалқылда, Көлде жүзіп салқында. Жем шашайын - жейсің бе,</p>
--	---	--	--	---	--

	достыққа тәрбиелеу.	соқтықпа! Үйректерді қорқытпа! Алғашында педагог күшіктің рөлін өзі атқарады. Балалар жан-жаққа қашады. Содан соң соңғы сөздерде бір жерге жиналады. "Аюдың орманында" қимылды жаттығу. (дене шынықтыру) Мақсат-міндеттер: балалардың бір- біріне қақтығысып қалмай, аяқтарды кең қалыпта ұстап, жүгіре білу қабілетін қалыптастыру.	- Аю, тұр, ояншы! Қандай ұйқыжансың! Аспанға қарайық, Құстарды тыңдайық. Педагог аюдың кейіпкерін өзі сомдап, немесе ойыншық аюды отырғызып қоя алады. Балалардың жүгірудегі қауіпсіздігін қадағалайды. "Өз орныңды тап" қимылды ойыны. (дене шынықтыру) Мақсат-міндеттер: балаларды сапға (түзу сызық, жіп бойына) сигнал бойынша тізілуге, сигнал бойынша жан- жаққа шашырап жүгіруге дағдыландыру; зейінді болуға, шапшаңдыққа, достыққа тәрбиелеу.	Жаттығу бірнеше рет өткізіледі, жүру бағыттары ауысады. "Көлшіктен өт" қимылды жаттығуы. Мақсат-міндеттер: балаларды бір орнынан ұзындыққа екі аяқпен алға секіре білу қабілетін қалыптастыру; тепе- теңдік, ептілік, көзбен мөлшерлеу сезімдерін дамыту.	Кәмпит берші дейсің бе? - Жоқ, жоқ, Кәмпит, тәтті болмайды ас, Арпа менен бидай шаш. С. Бегалин "Шеңберден шықпа" жаттығуы. Мақсат-міндеттер: балаларды шеңберге тұрып, шеңбердің бойымен қимылдауға баулу; кеңістікті бағдарлауға, мұқияттылыққа, достыққа тәрбиелеу.
Серуеннен оралу	Серуеннен кейін беті-қолды сумен тазалап жуу дағдысын бекіту. Сылдырлайды мөлдір су,				

	<p>Мөлдір суға қолыңды жу. Жуынсаң сен әрдайым, Таза бетің, маңдайың. (мәдени-гигиеналық дағдылар)</p>				
Түскі ас	<p>Гигиеналық дағдылар Мақсат-міндеттер. Жеке заттарды қолдану (қол орамал, майлық, орамал, тарақ, түбек) киіміндегі олқылықты байқау және оны өз бетінше, ересектердің көмегімен ретке келтіру, белгілі бір ретпен киіну және шешіну, әртүрлі ілгектерді қолдана білу, ұйықтар алдында киімдерін шкафқа немесе орындыққа ұқыпты бүктеп қою. <i>Көркем сөз</i> Қомағай қоңыр аю, Нанды шашып жеп отыр. Түсінбедік бір сөзін, Аузы нанға толып тұр. Сөйлемей іш тамақты, тарсылдатпа табақты. (мәдени-гигиеналық дағдылар)</p>				
Күндізгі ұйқы	<p>Балалардың тыныш ұйықтауына жағымды жағдай жасау.</p>				
Бірте-бірте тұрғызу, сауықтыру шаралары	<p>Ауыр тастар көтеру. Алақанды жұмып, қолды жартылай көтеріп-түсіру. Жалпақтабақтың алдын алу мақсатында денсаулық жолдарымен жүру. Алған білімдерін бекітіп, мәдени-гигиеналық дағдыларын орындау. (дене шынықтыру, дербес әрекет)</p>				
Бесін ас	<p>"Қолды қалай дұрыс жуу керек». Сабынды қалай дұрыс ұстау, қолды сабындау, оны сүрту керектігін түсіндіру. Тәрбиеші қолды не үшін жуу керектігі жайлы сұрақ қояды. Кейін шараның орындалу ретін айтады, түсіндірме жасай отырып көрсету: Алдымен сабынның жан-жағын сипалаймыз, кейін оны сабын салғышқа салып алақанымызды сипаймыз — бірі екіншісін, енді саусақтарды айқастырып "кірпі" жасаймыз. Артынан қолды қалай сүрту керектігін көрсету. (мәдени-гигиеналық дағдылар)</p>				
Балалардың дербес	Қимыл-қозғалыс	Қоршаған ортамен	Ритмикалық ойын.	Сурет салудан ойын-	"Нысанаға допты

<p>әрекеті (баяу қимылды ойындар, үстел үсті ойындары, бейнелеу әрекеті, кітаптар қарау және тағы басқ</p>	<p>ойыны: “Менің көңілді добым...” Мақсат-міндеттер: балаларды екі аяқпен секіруді үйрету, мәтінді мұқият тыңдау және мәтіннің соңғы сөз айтылған кезде ғана допты қуалау керек. Тыныс алу жаттығуы. (дене шынықтыру)</p>	<p>танысудан ойын-жаттығу "Көктем шақырады". Мақсат-міндеттер. Балаларға көктем мезгілі туралы негізгі ұғымдар беру; көктем мезгіліне тән табиғат құбылыстарын байқап, олардың адам өміріне тигізер ықпалы туралы түсініктерін қалыптастыру.а әрекеттер)</p>	<p>"Би билеген баламыз". Мақсат-міндеттер. Балаларды әуеннің ырғағына сай қимылдап, тақпақ сөздерін айтуға ынталандыру; түйсікті, эмоциялық сфераны дамыту. - Жаттығу жасап көреміз, (адымдау) Қолды көкке көтереміз, (қолдар жоғары) Түсіріп белге төмен, (қол белде) Еңкейеміз, еңкейеміз. (оң-сол жаққа еңкею) Өкше қойып, басамыз, (оң жақ өкше, адымдау) Өкше қойып, басамыз. (сол жақ өкше, адымдау) Міне, қандай әдемі, (қол белде, бас шайқау) Би билеген баламыз. (шапалақтау)</p>	<p>жаттығу "Әжеге алқа". Мақсат-міндеттер. Балаларды қағаз бетіндегі көлденең доғалы сызықтың ұзындығын бақылап, қарындашты үш саусақпен ұстап, сызықтың сол жақ ұшынан бастап, солға қарай сызыққа тигізіп, асықпай көлемдері бірдей дөңгелектерді салуға үйрету; бір "моншақтан" кейін келесіні, кескіндері бірі-біріне тиетіндей, тығыз салып шығу тәсілдеріне жаттықтыру; сызықты көбірек "моншаққа" толтыруға дағдыландыру; әшекейлердің қыздар тағатын әдемі бұйым екені туралы түсінік беру.</p>	<p>домалату" қимылды ойын. Балалар екі қатарға бөлініп тұрады, тізілген кеглилерді қолдарындағы допты домалатып, көздеп құлату керек. Әрбір бала өзінің неше кегли құлатқанын есінде сақтауы тиіс. Допты оң қолмен, сол қолмен де домалатуға болады. (дене шынықтыру)</p>
---	---	--	--	---	---

			(дене шынықтыру, сөйлеуді дамыту		
Балалармен жеке жұмыс	"Құстарға жем". Мақсат-міндеттер. Ермексаздан шамасы бірдей ұсақ кесектерді үзу, жемдерді илеу амалдарын игерту. (мүсіндеу)	"Қандай аңға не бересің?" дамытушы ойыны. Мақсат-міндеттер. Балалардың аңдар ойыншықтарын атауға, олардың әрқайсысына қандай затты (коректі) беретінін айтуға ынталандыру, дағдыландарыу; әлеуметтік қатынастар негіздерін салу, тілін, эмоциялық құбылыстарды дамыту. Құралдар: аңдар ойыншықтары (резинадан, пластиктен жасалған), жеміс пен көкөністердің, өзге ұсақ заттардың нақпішіндері. - Балалар, бізге қандай аңдар келді? - Қандай аңға не	"Күндер". Мақсат-міндеттер. Ермексаздан кесектерді үзіп жұлу, шарларды илеу, бағандарды есу, ұштарын қосу амалдарын игерту. (мүсіндеу)	"Сылдырмақтармен билеу" жаттығуы. Мақсат-міндеттер: балаларды музыка ырғағына, педагогтің көрсеткеніне сай қимылдарды орындауға дағдыландыру; жағымды эмоцияларды дамыту. 1. Сылдырмақ еденде жатыр. Аяқты табанға қою. 2. Екі жаққа бұрылып, жартылай отырып-тұру. 3. Қол шапалақтау. 4. Екі аяқпен секіру. 5. Айналу. 6. Сылдырмақты жоғары көтеріп, сылдырлату. 7. Сылдырмақпен билеу. Жаттығу соңында әуен ырғағымен сылдырмақтарды	"Құстардың дауысы" дидактикалық ойыны. Мақсат-міндеттер: балаларға құстардың дыбыстары жайындағы түсініктерді беру, құстардың дыбыстарын еліктеуіш сөздер арқылы айтқызып, артикуляциясын жетілдіру. Балалар ерексек адамның сұрақтарына сәйкес құстардың дауысына еліктеп, аталған құстың дауысын салып жауап береді. - Қарға қалай дыбыстайды? (Қарға қарқылдайды. "Қар - қар - қар" - дейді!) - Бұлбұл құс қалай дыбыстайды? (Бұлбұл сайрайды. "Тәх -Тәх" - деген

		<p>бересіңдер? Балалар қоянға - сәбіз, түлкіге - кәмпит, қасқырға - бауырсақ, - тиінге - саңырауқұлақ беретіні туралы айтып жатады. - Қандай аңға не береміз? Дәмді қоректі тереміз: Қоянға - сәбізді, Түлкіге кәмпитті, Қасқырға болсын бауырсақ, Тиінге - саңырауқұлақ. (сөйлеуді дамыту, қоршаған ортамен танысу)</p>		<p>себетке салуға шақыру. (музыка)</p>	<p>дыбыс шығарады.) - Торғай қандай дыбыс шығарады? (Торғай шырылдайды. "Шиық-шиық!" - дейді.) - Көкек қалай дыбыстайды? (Көкек: "Көкек-көкек" - дейді.) (сөйлеуді дамыту)</p>
Серуенге дайындық	<p>"Тілағаш түймелер мен баулар". Мақсат-міндеттер: балаларда өзіне-өзі қызмет көрсету дағдыларын қалыптастыру, аяқ киімнің бауын тағуды үйрету, түймелеудің басқа түрлерін қолдануға жаттықтыру, (түймелер, жапсырғыштар, жүгіртпелер). (мәдени-гигиеналық дағдылар, дербес әрекет)</p>				
Серуен	<p>Түскі уақыттаға серуендегі бақылауды жалғастыру. (қоршаған ортамен танысу, сөйлеуді дамыту, көркем әдебиет)</p>				
Серуеннен оралу	<p>Өз шкафын белгі бойынша тауып алуды, өз киімін өзі шешуді, өз қажеттері жайында айтуды үйрету. (дербес қимыл әрекеті)</p>				
Кешкі ас	<p>Гигиеналық дағдылар</p>				

	<p>Мақсат-міндеттер. Жеке заттарды қолдану (қол орамал, майлық, орамал, тарақ, түбек) киіміндегі олқылықты байқау және оны өз бетінше, ересектердің көмегімен ретке келтіру, белгілі бір ретпен киіну және шешіну, әртүрлі ілгектерді қолдана білу, ұйықтар алдында киімдерін шкафқа немесе орындыққа ұқыпты бүктеп қою.</p> <p><i>Көркем сөз</i></p> <p>Қомағай қоңыр аю, Нанды шашып жеп отыр. Түсінбедік бір сөзін, Аузы нанға толып тұр. Сөйлемей іш тамақты, тарсылдатпа табақты. (мәдени-гигиеналық дағдылар)</p>
<p>Балалардың дербес әрекеті (баяу қимылды ойындар, үстел үсті ойындары, бейнелеу әрекеті, кітаптар қарау және тағы басқа әрекеттер)</p>	<p>Кітап бұрышында: өткен тақырыптар бойынша суреттерді қарау, сипаттау; ертегілерді есте жаңғырту, кейіпкерлердің сөздерін қайталау. (коммуникативті дағдылар, сөйлеуді дамыту, көркем әдебиет)</p> <p>Кітаптардағы суреттерді қарау, ондағы таныс заттарды атау, педагогтің өтініші бойынша суреттен заттарды тауып, сұрақ қою: «Бұл кім (не)?», «Не істеді?». Қарапайым сюжеттік суреттердің мазмұнын айтып беру. Кейіпкерлердің әрекеттерін (қимылдарын) қайталатып ойнату. Балалардың назарын кітапты қарап отырған балаға аудару. Сөздердің дұрыс айтылуын, зат есімдердің көпше түрде дұрыс қолданылуын ескеріп, сын есімдерді зат есімнің көпше түрімен сәйкестендіру. Балалармен бірге балалар әдебиетінің шығармаларына арналған иллюстрацияларды қарау.</p> <p>Музыкалық аспаптармен ойындар. Ертеңгілікке дайындық, қыс тақырыбына байланысты әндер. (музыка)</p> <p>Әртүрлі кейіпкерлердің қимылдарын ойындарда көрсету (қанатын жайып ұшқан құстар), ойындар мен әндерді сахналау. Музыкалық иллюстрациямен сүйемелденетін әңгімелерге қызықтыру. Кейіпкерді иллюстрациялар, әңгімелер бойынша тану және музыканы есте сақтау. Әуенді интонациямен және ырғақты дұрыс жеткізу. Өнер бұрышында қыс мезгілін бояу суреттерін бояу, аққала мүсіндеу және жапсыру жұмыстарын жасау. (шығармашылық дағдылар, жапсыру, мүсіндеу, сурет салу)</p> <p>Фланелеграфта қазақтың ұлттық ою-өрнектерін орналастыру. Қарапайым және күрделі пішінді заттарды мүсіндеудің техникалық дағдыларын қалыптастыру: кесені, тостағанды, табақты мүсіндеуде пішіннің жоғары бөлігін саусақпен басып, тереңдету, кесектерді біріктіру, қуыршаққа арналған әшекейлерді (білезік, жүзік, қол сағат) мүсіндеу, заттардың ұқсастықтарын табу. Белгілі бір ережелерді орындау: дұрыс отыру, қағазды умаждамау, қаламды тарсылдатпау, жұмысты ұқыпты жасау. Тұрғызылған қарапайым құрылыстарды атау, қорапқа құрылыс бөлшектерін ұқыптылықпен жинау.</p>

	<p>Қолдың ұсақ моторикасын дамыту, дамытушы ойындар. (сенсорика) Берілген заттардың 3-4 сенсорлық қасиеттеріне байланысты таңдауды жүзеге асыра отырып, түсі, көлемі, өлшемі бойынша әртекті заттарды салыстыру, заттардың санын ажырату (біреу-көп), әртүрлі көлемдегі заттарды атау.</p> <p>Табиғат бұрышын қарастыру. (қоршаған ортамен танысу) Жол туралы бастапқы түсініктерді қалыптастыру. Дәрекілікке, сараңдыққа теріс көзқарас қалыптастыру; басқа балалармен бірге, келісіп ойнауға, бір-біріне көмектесуге және жетістіктеріне, әдемі ойыншықтарға бірге қуануға баулу. Өлі табиғат (жылы, суық су, құрғақ, ылғал құм, домалақ, қатты тас, суық қар) және олармен әрекет ету түрлері (су құю, құм тасу, төгу, жинау, мүсіндеу, қарды домалату, тасты жинау, қалау) туралы түсініктерді қалыптастыру, олармен ойнау және эксперимент жасау.</p>
<p>Балалардың үйге қайтуы (ата-аналарға кеңес)</p>	<p>Әңгімелесу: "2-3 жасар балалардың сөйлеу ерекшеліктері", "Сөздік қор" дегеніміз не?", "2-3 жасар баламен қалай сөйлесу керек?"</p>

Күні: 03.03.2023ж

Тексерілді: Әдіскер



ТӘРБИЕЛЕУ-БІЛІМ БЕРУ ПРОЦЕСІНІҢ ЦИКЛОГРАММАСЫ					
Білім беру ұйымы	№ 9 « Бәйтерек бөбекжайы»				
Топ/сынып	Кіші топ				
Тобы, топтың реттік саны, атауы	№ 2 « Күншуақ»				
Балалардың жасы	2 жасар балалар				
Педагогтің аты-жөні	Жумагазиева Элмира				
Жоспардың құрылу кезеңі	06.03- 10.03.2023 ж. II апта				
Апта күндері	Дүйсенбі	Сейсенбі	Сәрсенбі	Бейсенбі	Жума
	06.03.2023ж	07.03.2023ж	08.03.2023ж	09.03.2023ж	10.03.2023ж
Күн тәртібі					
Балаларды қабылдау	Таңғы сүзгі: балалардың терісін, дене қызуын, сыртқы келбетін тексеру. Балаларды жақсы көңіл күймен қарсы алу және оларға қолайлы жағдай жасау. Баланың көңіл күйін, оның жеке пікірін, қызығушылығын анықтау. (сөйлеуді дамыту)				
Ата-аналармен әңгімелесу, кеңес беру	Әңгімелесу: "Баланы көктем құбылыстарын бақылауға үйрету, байқату", "Балаға қар неге еритінін қалай түсіндіруге болады?", "Ана туралы тақпақтар".				

	<p>Тақпақты мәнерлеп оқу, қимыл жаттығуы. "Әже". Мақсат-міндеттер. Балаларды, әженің суретіне қарап, тақпақты мұқият тыңдап, педагогтің соңынан ілесіп, таныс сөздерді қайталауға ынталандыру; тілін, есте сақтау қабілетін, жағымды эмоцияларды дамыту. Құралдар: әженің суреті. Педагог әженің суретін балаларға көрсетіп, оған тақпақты айтып беруге ұсынады. "Әже". Әжем менің әлі де, Ұқсамайды кәріге. Шай қайнатып береді, Біздің үйдің бәріне. Н. Исахметов</p>	<p>"Мозаика" үстел ойыны. Мақсат-міндеттер. Балалардың көзбен қабылдау, есте сақтау, ойлау қабілеттерін, қолдың ұсақ моторикасын дамыту. Шарты: геометриялық пішіндерден салынған, педагог көрсеткен қарапайым өрнек кілемшесін салу, педагог көрсеткен үлгіге қарап, мозаика өрнегін құрастыру. Құралдар: шаршы пішінді қатпа қағаздан жасалған кілемшелер, табақшаларда геометриялық пішіндердің жинақтамалары. Педагог баладан қандай пішіндерді қолданып жатқанын сұрастыра алады. (сөйлеуді дамыту)</p>		<p>«Қамқорлық гүлі» Ойынның мақсат-міндеттер: мейрімділікке, ата-аналарға қамқорлық көрсетуге тәрбиелеу. Педагог балалардан анасы үшін жасай алатын бес істі атауды сұрайды. Балаларға анасына бес жапырақшасы бар «Қамқорлық гүлін» салу ұсынылады. Сурет салып болғаннан кейін педагог балаларға өздері ойлаған істерін жасап, анасына «Қамқорлық гүлін» сыйлауды ұсынады. (әлеуметтік-эмоционалды дағдылар)</p>	<p>"Туған елдің көктемі" тақпағын мәнерлеп оқу, суретпен танысу. Мақсат-міндеттер. Балаларды көктем мезгілі туралы тақпақты тыңдап, қайталауға ынталандыру; жағымды эмоцияларға бөленуге үйрету; көктем мезгілі туралы алғашқы ұғымдарды қалыптастыру. Педагог тақпақты оқу алдында, балалардың назарын аулаға (күн жылы болып, қар еріп жатса) немесе көктем мезгілі салынған пейзаж суретіне аударады. Тақпақты мимиканың және қолдарының қатысуымен оқуға болады. - Туды көктем! Шулы көктем Кең даланы оятты.</p>
--	--	--	--	--	---

	(сөйлеуді дамыту)				Күн қызуын құйды көктен, Сең бұзылды, су ақты. Ш. Мәмбетов (көркем әдебиет)
Таңертеңгі жаттығу	<p>Жалпы дамытушы жаттығулар.</p> <p>1. "Биік үй саламыз" жаттығуы. Бастапқы қалып тік тұру, қолды төменде ұстау. 1 - қолды жоғары созып, аяқтың ұшына тұру "Биік үй саламыз" деп айтқызу. 2 - бастапқы қалыпқа келу (4-5 рет).</p> <p>2. "Кірпіштерді қалаймыз" жаттығуы. Бастапқы қалып отырып аяқты бірге ұстау, қол тізеде. 1 - оң жаққа бұрылып, еденді текшемен ұру "Кірпіштерді қалаймыз" деп айтқызу. 2 - бастапқы қалыпқа келу (сол жаққа дәл осы жаттығу қайталанады).</p> <p>3. "Шеге қағамыз" жаттығуы. Бастапқы қалып тік тұру, қолды төменде ұстау. 1 - жерге отырып, текшелермен еденді ақырын тарсылдату "Шеге қағамыз" деп айтқызу. 2 - бастапқы қалыпқа келу (4-6 рет). (дене шынықтыру)</p>				
Таңғы ас	<p>Гигиеналық дағдылар Мақсат-міндеттер. Жеке заттарды қолдану (қол орамал, майлық, орамал, тарақ, түбек) киіміндегі олқылықты байқау және оны өз бетінше, ересектердің көмегімен ретке келтіру, белгілі бір ретпен киіну және шешіну, әртүрлі ілгектерді қолдана білу, ұйықтар алдында киімдерін шкафқа немесе орындыққа ұқыпты бүктеп қою. <i>Көркем сөз</i> Қасығымыз қайда? Табакшамыз қайда? Өзіме жақын тартайық, Тамақты тауысып алайық. (мәдени-гигиеналық дағдылар)</p>				
Ұйымдастырылған іс-әрекетке дайындық	<p>Таңғы сәлемдесу. Мақсат-міндеттер: балаларды жағымды көңіл-күйге бөленуге тарту, сәлемдесу рәсіміне баулу; жақын тұрған балаларға көңіл аудартып, жылы шыраймен қабылдауға тәрбиелеу. Қайырлы таң! Жаңа күн құтты болсын!</p>				

	<p>Мейірім мен жылулыққа орта толсын! Жақсы бастап күнімізді қарсы алайық, Көп жұмыс бітірейік, шаршамайық! Тусипжанова-Шагинова А. (сөйлеуді дамыту)</p>				
<p>Білім беру ұйымының кестесі бойынша ұйымдастырылған іс-әрекет</p>	<p>1. Дене шынықтыру Маман жоспарымен</p> <p>2. Сурет салудан ойын-жаттығу "Бұлақтар". Мақсат-міндеттер. Балаларды тігінен орналасқан қағаз бетін бақылап, жоғарғы жақтағы ағаштардың көлеңкелерінен төмен, қағаз ортасынан бастап, төменгі жағын солдан оңға қарай жатқан иректерге, "бұлақтарға" толтыруға үйрету; қылқаламды бояуға малып, сол жақтағы нүктелердің біріне қойып, ұшымен иректен, оң жақ шетке жеткізуге дағдыландыру; келесі иректерді, "бұлақтарды"</p>	<p>1. Құрастырудан ойын-жаттығу "Қонжыққа төсек". Мақсат-міндеттер. Балаларды үш кірпіштен төсек құрастыруға үйрету; құрылыс материалдарының тұрақтылығы жөнінде ұғымдарын толықтыра отырып, олардың қасиетін іс-тәжірибеде тексеруге жаттықтыру; педагогтің тәсілдерін түсініп, орындау қабілетін дамыту; өз қимылдарын сөздер мен фразалар арқылы сүйемелдеуге шақыру; құрылыс нәтижесіне қарап, ойын желісіне қосылуға машықтау. Балалардың құрылыс материалдарының қасиеттерін қабылдай отырып, олардың кеңістікте бағдарлау</p>		<p>1. Көркем әдебиеттен ойын-жаттығу "Қоянның үйшігі". Мақсат-міндеттер. Балаларды "Қоянның үйшігі" ертегісімен таныстыра отырып, ертегі мазмұны бойынша эмоционалды жауап беруге талпындыру; шығарма мазмұнын зейін қойып, мұқият тыңдауға үйрету; кейіпкерлердің мінездері мен әрекеттері желісін бақылату. Балалардың тілін, танымын, қабылдау қабілетін, есте сақтауын дамыту.</p> <p>2. Дене шынықтыру Маман жоспарымен</p>	<p>1. Музыкадан ойын-жаттығу "Бұлақ сылдыры". Мақсат-міндеттер. Балаларды "Төлдер" әнінің сипатын ажыратып, эмоционалды жауап беруге ынталандыру; би ырғақтарын музыка әуеніне сай жасауға дағдыландыру</p> <p>2. Музыка Маман жоспарымен</p>

	біріншінің астына параллель салуға жаттықтыру; қылқалам түгін бояуға қайта малуға және жұмыстан кейін тіреушеге қою қабілетіне баулу; қардың көктемде еру қасиеті туралы түсініктер беру.	мүмкіндіктерін арттыру; қолдың ұсақ моторикасын, байқағыштығы мен ақыл-ойын дамыту			
2- таңғы ас	Тағамның атауын есте сақтауға, тазалыққа бейімдеу. "Тәбетіміз ашылды. Ас болсын!" (мәдени-гигиеналық дағдылар, сөйлеуді дамыту, көркем сөзді қайталау)				
Серуенге дайындық	Балаларды өз киімдерін тануға, атауға, өз шкафын таңбалауыш арқылы табуға үйрету. (мәдени-гигиеналық дағдылар, дербес әрекет)				
Серуен	Желді бақылау. (қоршаған ортамен танысу, сөйлеуді дамыту) Мақсат-міндеттер. Балаларды, ағаштардың бұтақтарына қарап, желдің болғанын байқауға үйрету; байқағыштыққа, зеректікке тәрбиелеу. Желдің соққанын байқайық, Желектерге бір қарайық; Жел бұталарды	Ауладағы құстарды бақылау (шығаратын дыбыстары). (қоршаған ортамен танысу, сөйлеуді дамыту) Мақсат-міндеттер. Балаларды құстардың шиқылдаған дыбыстарын тыңдауға ынталандыру; құстардың дыбыстарына еліктеуге үйрету. - Балалар, тыныш тұрайықшы. Естіп		Ағаштарды бақылау. (қоршаған ортамен танысу, сөйлеуді дамыту) Мақсат-міндеттер. Балалардың құрылымы туралы ұғымдарын жетілдіру; ағаштардың бүршік атқанын байқату; зейінін, ойлау қабілеттерін дамыту. - Аулада өседі ағаштар, Бау-бақшада тұрады қатар-қатар.	Бұлттарды бақылау. (қоршаған ортамен танысу, сөйлеуді дамыту) Мақсат-міндеттер. Балаларды көк аспанда ақ бұлттарды бақылауға машықтандыру; бұлттардың ақ мамықтарға және тағы басқа бейнелерге ұқсайтындарына көңіл аудару. "Аспанда". Бір бұлт шықты бие болып, Бір бұлт шықты түйе

	<p>шайқайды, Жапырақтармен ойнайды. Еңбекке баулу тапсырмалары: балаларды ағаштан түсіп қалған ұсақ, құрғақ бұтақтарды жинауға шақыру. (еңбек дағдылары) Мақсат-міндеттер: балаларды қарапайым еңбек әрекеттерін жасауға машықтандыру; топтастырымен бірге әрекет етуге баулу; шымырлыққа, еңбексүйгіштікке тәрбиелеу. Үйректің балапандары мен күшік" қимылды ойыны. (дене шынықтыру) Мақсат-міндеттер. Балаларды ойын желісін түсініп, кейіпкерлерге еліктеп қимылдуға үйрету; жүгіру және секіру дағдыларын жетілдіру. Педагог балаларға</p>	<p>тұрсыңдар ма? Бұл нелердің дыбыстары шығады? Біреу "шиық-шиық" деген дыбыстарды шығарады. - Иә, бұл құстар шиқылдайды. - Құстар ұқсап дыбыстайықшы. Жарайсыңдар! Еңбекке баулу тапсырмалары: балаларды құмның бетін қоқымнан тазалауға шақыру. (дене шынықтыру) Мақсат-міндеттер: балаларды ересектің үлгісіне еріп, қарапайым еңбек әрекеттерін жасауға машықтандыру; топтастырымен бірге әрекет етуге, тазалыққа баулу; жағымды эмоцияларды дамыту. "Құстар" қимылды ойыны. (дене шынықтыру) Мақсат-міндеттер. Балаларды жан-жақтағы бағытқа бір-бірін итермей</p>		<p>Созады көп бұтақтарын, Желге желпілдеп, шайқалып. Еңбекке баулу тапсырмалары: балаларды ағаштан түсіп қалған ұсақ, құрғақ бұтақтарды жинауға шақыру. Мақсат-міндеттер: балаларды қарапайым еңбек әрекеттерін жасауға машықтандыру; топтастырымен бірге әрекет етуге баулу; шымырлыққа, еңбексүйгіштікке тәрбиелеу. (еңбек дағдылары) "Қоңырауым қайда?" қимылды ойыны. (дене шынықтыру) Мақсат-міндеттер. Балаларды белгілі бағытта сигнал бойынша жүгіруге жаттықтыру. Педагог балаларға ойынның бастамасын көрсетеді. - Қоңырауым қайда? Сыңғырлайды сайда. Кім адапсай тауып алады,</p>	<p>болып, Бір бұлт шықты шошқа болып, Бір бұлт шықты қошқар болып. Қ. Мырзалиев. "Бұлттар ұқсап ұшайық" қимыл ойыны. (дене шынықтыру) Балаларға бір бағыттан екінші көрсетілген бағытқа қарай жүгіруді үйрету. - Балалар, мен желмін, сендер бұлттарсыңдар. - Мен сендерге: "Қатты жел соқты!" деген кезде, сендер мен көрсеткен жерге, бұлттарға ұқсап "ұшасыңдар". Еңбекке баулу тапсырмалары: балаларды учаскедегі орындықтарды қылшақтар арқылы тазалауға шақыру. Мақсат-міндеттер: балаларды ересектің үлгісіне еріп, қарапайым еңбек әрекеттерін жасауға машықтандыру; топтастырымен бірге әрекет етуге, тазалыққа</p>
--	---	---	--	---	--

	<p>кейіпкерлердің таңбалауыштарын үлестіреді. - Балалар, үйрек суда жүзуді ұнатады, былай қимылдайды. Педагог қолдарын сәл артқа салып, шағын адымдармен жүруді көрсетеді. - Қанекей, қайталайықшы. Жарайсыңдар. - Ал күшік қалай қимылдайды? Көрсетіңдерші? - Жарайсыңдар! - Балапандар, балпаңдандар! Басқа балапандардан қалмаңдар! Қаңқылдаймыз, қаңқылдаймыз: Қаңқ-қаңқ-қаңқ! Қаңқ-қаңқ-қаңқ! Ал күшігім жүгіреді, - Ап-ап-ап! Ап-ап! - үреді. - Сен, күшігім, соқтықпа! Үйректерді қорқытпа! Алғашында педагог</p>	<p>жүгіруге үйрету, жылдамдыққа, ұйымшылдыққа тәрбиелеу. Педагог балалар ("құстар") үшін белгілі орындарды "ұя" деп белгілейді. "Құстар, ұшыңдар!" сөздерінен кейін балаларға еркін жүгіріп, қолдарымен бұлғап, құстардың ұшқанына еліктеу қимылдарын көрсетеді, жағымды сөздерді айтып, балаларды қолдайды, біраздан соң балаларға алаңға шоқайып отыруды ұсынады: - Құстар, құстар, келіңдер, Жемді шоқып, теріңдер. Жемді шоқып, тойсаңдар, Әнді салып беріңдер. Д. Ахметова Педагог балалар біраз отырып, демалып алғаннан кейін, оларға қайта "ұшып" қимылдауды ұсынады.</p>		<p>Қоңырауды қолға алады. Балалар жасырынған қоңырауды тауып алып, қолға алып сыңғырлайды. Педагог келесі реттерде қоңыраудың орнын ауыстырып жасырады. «Тегіс жолмен жүреміз» ойын жаттығуы. (дене шынықтыру) Мақсат-міндеттер: алға қарай жылжи отырып, қос аяқпен секіруге жаттықтыру.</p>	<p>баулу; жағымды эмоцияларды дамыту. (еңбек дағдылары) "Құлыншақтар" қимылды ойыны. (дене шынықтыру) Мақсат-міндеттер. Балаларды құлыншақтардың қимылдарына еліктеуге машықтандыру; сигнал бойынша жан-жаққа бағыттау немесе бір жерге топтасып жиналу дағдыларын қалыптастыру; бір-біріне соғылмай жүгіруге үйрету; жағымды эмоцияларға бөленуге тәрбиелеу. Педагог балаларға құлыншақтың суретін және қалташаларды үлестіреді. - Балалар, бүгін біз құлыншақтай қимылдайықшы. - Құлыншақ шабады. Қарандаршы. Педагог құлыншақтың қимылдарын көрсетеді, балалар қайталайды. - Жарайсыңдар. - Ал енді менің соңымнан тақпақты</p>
--	--	---	--	---	--

	<p>күшіктің рөлін өзі ойнайды. Балалар жан-жаққа қашады. Ең соңындағы сөздер айтылғанда бір жерге жиналады. "Ирелеңдеген жолдармен" ойын жаттығуы. (дене шынықтыру) Мақсат-міндеттер: ирелеңдеген жолдардың бойымен жүруге жаттықтыру; арақашықты сақтауға баулу.</p>	<p>"Шашылған асықтарды жинайық" қимылды жаттығуы. (дене шынықтыру) Мақсат-міндеттер: балаларды шапшаңдыққа, дәлдікке, қоршаған кеңістікті бағдарлауға баулу, топтастармен тату ойнауға, достыққа тәрбиелеу.</p>			<p>қайталап, құлыншақтай шауып көрейік. "Құлыншақ". - Құлын, құлын, құлыншақ, Желкілдейді тұлымшақ. Маңдайында жұлдызы, Құйрығында құндызы. М. Жаманбалинов "Шеңберге дәлде" ойын жаттығуы. Мақсат-міндеттер: балаларда нысанаға (асықты) дәлдеп ата білу, ептілік, мергенділік қабілеттерін дамыту.</p>
<p>Серуеннен оралу</p>	<p>Серуеннен кейін беті-қолды сумен тазалап жуу дағдысын бекіту. Сылдырлайды мөлдір су, Мөлдір суға қолыңды жу. Жуынсаң сен әрдайым, Таза бетің, маңдайың. (мәдени-гигиеналық дағдылар)</p>				
<p>Түскі ас</p>	<p>Гигиеналық дағдылар Мақсат-міндеттер. Жеке заттарды қолдану (қол орамал, майлық, орамал, тарақ, түбек) киіміндегі олқылықты байқау және оны өз бетінше, ересектердің көмегімен ретке келтіру, белгілі бір ретпен киіну және шешіну, әртүрлі ілгектерді қолдана білу, ұйықтар алдында киімдерін шкафқа немесе орындыққа ұқыпты бүктеп қою. <i>Көркем сөз</i> Қасығымыз қайда? Табақшамыз қайда? Өзіме жақын тартайық, Тамақты тауысып алайық. (мәдени-гигиеналық дағдылар)</p>				

Күндізгі ұйқы	Балалардың тыныш ұйықтауына жағымды жағдай жасау.				
Бірте-бірте тұрғызу, сауықтыру шаралары	<p>Төсектегі жаттығулар. Ұйқыдан ояңғанда бірден төсектен тұруға болмайды. Біртіндеп тұру қажет.</p> <ol style="list-style-type: none"> 1. Балалар төсекте арқамен жатып, қолын жанына созады, демдерін еркін шығарады. 2. Балалар төсекте арқамен жатып, қолды екі жаққа созады, жұдырықтарын жұму, қолдарын алға созып айқастырады, демалады. 3. Балалар төсекте арқамен жатып, қолдарын бастарына қойып, кезекпен сол аяқтарын, оң аяқтарын көтереді, екеуін бірге ұстап, жайлап түсіреді. 4. Балалар төсекте арқамен жатып, қолдарын жанына ұстап, аяқтарын көтеріп "велосипед" тебеді <p>Төсектен тұрғызу. (мәдени-гигиеналық дағдылар, дербес әрекет)</p>				
Бесін ас	<p>"Қолды қалай дұрыс жуу керек».</p> <p>Сабынды қалай дұрыс ұстау, қолды сабындау, оны сүрту керектігін түсіндіру.</p> <p>Тәрбиеші қолды не үшін жуу керектігі жайлы сұрақ қояды. Кейін шараның орындалу ретін айтады, түсіндірме жасай отырып көрсету: Алдымен сабынның жан-жағын сипалаймыз, кейін оны сабын салғышқа салып алақанымызды сипаймыз — бірі екіншісін, енді саусақтарды айқастырып "кірпі" жасаймыз. Артынан қолды қалай сүрту керектігін көрсету. (мәдени-гигиеналық дағдылар)</p>				
Балалардың дербес әрекеті (баяу қимылды ойындар, үстел үсті ойындары, бейнелеу әрекеті, кітаптар қарау және тағы басқа әрекеттер)	<p>Көркем әдебиеттен ойын-жаттығу "Қоянның үйшігі".</p> <p>Мақсат-міндеттер. Балаларды "Қоянның үйшігі" ертегісімен таныстыра отырып, ертегі мазмұны бойынша эмоционалды жауап беруге талпындыру; шығарма мазмұнын зейін қойып, мұқият тыңдауға үйрету;</p>	<p>Сурет салудан ойын-жаттығу "Бұлақтар".</p> <p>Мақсат-міндеттер. Балаларды тігінен орналасқан қағаз бетін бақылап, жоғарғы жақтағы ағаштардың көлеңкелерінен төмен, қағаз ортасынан бастап, төменгі жағын солдан оңға қарай жатқан иректерге, "бұлақтарға" толтыруға үйрету;</p>		<p>Қоршаған ортамен танысудан ойын-жаттығу "Бұлақ".</p> <p>Мақсат-міндеттер. Балаларды табиғат құбылысын бақылау негіздеріне үйрету; аққан бұлақтың қозғалу ерекшеліктерін байқап, еріген қардан пайда болатын су туралы ұғымдарын қалыптастыру; балалардың жағымды эмоцияларға</p>	<p>"Айналайын анашым" тақпағын мәнерлеп оқу.</p> <p>- Айналайын анашым, Әлпештеген мамашым, Еміп өскен бөбекпіз, Маматайдың мамасын.</p> <p>Ай қабақты анашым, Күн сәулесі мамашым, Ақ сүтіңмен суардың Бөбегіңнің санасын.</p> <p>М. Хәкімжанова</p> <p>(сөйлеуді дамыту және көркем әдебиет)</p>

	<p>кейіпкерлердің мінездері мен әрекеттері желісін бақылату.</p> <p>Балалардың тілін, танымын, қабылдау қабілетін, есте сақтауын дамыту.</p>	<p>қылқаламды бояуға малып, сол жақтағы нүктелердің біріне қойып, ұшымен иректеп, оң жақ шетке жеткізуге дағдыландыру; келесі иректерді, "бұлақтарды" біріншінің астына параллель салуға жаттықтыру; қылқалам түгін бояуға қайта малуға және жұмыстан кейін тіреушеге қою қабілетіне баулу; қардың көктемде еру қасиеті туралы түсініктер беру.</p>		<p>бөленулеріне жағдай жасау.</p>	
<p>Балалармен жеке жұмыс</p>	<p>"Әдемі кілемшелер" дидактикалық ойыны.</p> <p>Мақсат-міндеттер: бөліктерден кілемше жасауға үйрету; қабылдау, ес, зейін үрдістерін дамыту; ұйымшылдыққа тәрбиелеу. (сенсорика)</p>	<p>"Айналайын анашым" тақпағын мәнерлеп оқу.</p> <p>- Айналайын анашым, Әлпештеген мамашым, Еміп өскен бөбекпіз, Маматайдың мамасын.</p> <p>Ай қабақты анашым, Күн сәулесі мамашым, Ақ сүтіңмен суардың</p>		<p>Өлең жаттау, қайталау.</p> <p>Құстар қанат қағады. Құстар ұшып барады, Көкте қанат қағады. Барлық құстар қосылып, Шиқ-шиқ-деп, ән салады. (сөйлеуді дамыту және көркем әдебиет)</p>	<p>Өлең жаттау, қайталау.</p> <p>Құстар, құстар келеді, Даланы жырға бөледі. Көктем келді деп бізге, Жылы хабар әкелді. (сөйлеуді дамыту және көркем әдебиет)</p>

		Бөбегінің санасын. М. Хәкімжанова (сөйлеуді дамыту және көркем әдебиет)			
Серуенге дайындық	"Киім-кешектер мен аяқ киімді таза ұстау туралы". Мақсат-міндеттері: балаларда мәдени-гигиеналық дағдыларды, өз-өзіне қызмет ету дағдыларын қалыптастыру. Киім-кешектер мен аяқ киімдерді таза ұстаудың маңыздылығы жайлы айту, «тиянақтылық», «ұқыптылық» түсініктерімен таныстыру, киімдегі олқылықты байқауды үйрету. (мәдени-гигиеналық дағдылар, дербес әрекет)				
Серуен	Түскі уақыттаға серуендегі бақылауды жалғастыру. (қоршаған ортамен танысу, сөйлеуді дамыту, көркем әдебиет)				
Серуеннен оралу	Өз шкафын белгі бойынша тауып алуды, өз киімін өзі шешуді, өз қажеттері жайында айтуды үйрету. (дербес қимыл әрекеті)				
Кешкі ас	Гигиеналық дағдылар Мақсат-міндеттер. Жеке заттарды қолдану (қол орамал, майлық, орамал, тарақ, түбек) киіміндегі олқылықты байқау және оны өз бетінше, ересектердің көмегімен ретке келтіру, белгілі бір ретпен киіну және шешіну, әртүрлі ілгектерді қолдана білу, ұйықтар алдында киімдерін шкафқа немесе орындыққа ұқыпты бүктеп қою. <i>Көркем сөз</i> Қасығымыз қайда? Табақшамыз қайда? Өзіме жақын тартайық, Тамақты тауысып алайық. (мәдени-гигиеналық дағдылар)				
Балалардың дербес әрекеті (баяу қимылды ойындар, үстел үсті ойындары, бейнелеу әрекеті, кітаптар қарау және тағы басқа әрекеттер)	Кітап бұрышында: өткен тақырыптар бойынша суреттерді қарау, сипаттау; ертегілерді есте жаңғырту, кейіпкерлердің сөздерін қайталау. (коммуникативті дағдылар, сөйлеуді дамыту, көркем әдебиет) Кітаптардағы суреттерді қарау, ондағы таныс заттарды атау, педагогтің өтініші бойынша суреттен заттарды тауып, сұрақ қою: «Бұл кім (не)?», «Не істеді?». Қарапайым сюжеттік суреттердің мазмұнын айтып беру. Кейіпкерлердің әрекеттерін (қимылдарын) қайталатып ойнату. Балалардың назарын кітапты қарап отырған балаға аудару. Сөздердің дұрыс айтылуын, зат есімдердің көпше түрде дұрыс қолданылуын ескеріп, сын есімдерді зат есімнің көпше түрімен сәйкестендіру. Балалармен бірге балалар әдебиетінің шығармаларына арналған иллюстрацияларды қарау. Музыкалық аспаптармен ойындар. Ертеңгілікке дайындық, қыс тақырыбына байланысты әндер. (музыка) Әртүрлі кейіпкерлердің қимылдарын ойындарда көрсету (қанатын жайып ұшқан құстар), ойындар мен әндерді сахналау. Музыкалық иллюстрациямен сүйемелденетін әңгімелерге қызықтыру. Кейіпкерді иллюстрациялар, әңгімелер бойынша тану және музыканы есте сақтау. Әуенді интонациямен және ырғақты дұрыс жеткізу.				

	<p>Өнер бұрышында қыс мезгілін бояу суреттерін бояу, аққала мүсіндеу және жапсыру жұмыстарын жасау. (шығармашылық дағдылар, жапсыру, мүсіндеу, сурет салу)</p> <p>Фланелеграфта қазақтың ұлттық ою-өрнектерін орналастыру. Қарапайым және күрделі пішінді заттарды мүсіндеудің техникалық дағдыларын қалыптастыру: кесені, тостағанды, табақты мүсіндеуде пішіннің жоғары бөлігін саусақпен басып, тереңдету, кесектерді біріктіру, қуыршаққа арналған әшекейлерді (білезік, жүзік, қол сағат) мүсіндеу, заттардың ұқсастықтарын табу. Белгілі бір ережелерді орындау: дұрыс отыру, қағазды умаждамау, қаламды тарсылдатпау, жұмысты ұқыпты жасау. Тұрғызылған қарапайым құрылыстарды атау, қорапқа құрылыс бөлшектерін ұқыптылықпен жинау.</p> <p>Қолдың ұсақ моторикасын дамыту, дамытушы ойындар. (сенсорика)</p> <p>Берілген заттардың 3-4 сенсорлық қасиеттеріне байланысты таңдауды жүзеге асыра отырып, түсі, көлемі, өлшемі бойынша әртекті заттарды салыстыру, заттардың санын ажырату (біреу-көп), әртүрлі көлемдегі заттарды атау.</p> <p>Табиғат бұрышын қарастыру. (қоршаған ортамен танысу)</p> <p>Жол туралы бастапқы түсініктерді қалыптастыру. Дәрекілікке, сараңдыққа теріс көзқарас қалыптастыру; басқа балалармен бірге, келісіп ойнауға, бір-біріне көмектесуге және жетістіктеріне, әдемі ойыншықтарға бірге қуануға баулу. Өлі табиғат (жылы, суық су, құрғақ, ылғал құм, домалақ, қатты тас, суық қар) және олармен әрекет ету түрлері (су құю, құм тасу, төгу, жинау, мүсіндеу, қарды домалату, тасты жинау, қалау) туралы түсініктерді қалыптастыру, олармен ойнау және эксперимент жасау.</p>
Балалардың үйге қайтуы (ата-аналарға кеңес)	Әңгімелесу: "Баланы көктем құбылыстарын бақылауға үйрету, байқату", "Балаға қар неге еритінін қалай түсіндіруге болады?", "Ана туралы тақпақтар".

күні: 10.03.2023 ж.
Тексерілді: Әдіскер



ТӘРБИЕЛЕУ-БІЛІМ БЕРУ ПРОЦЕСІНІҢ ЦИКЛОГРАММАСЫ					
Білім беру ұйымы	№ 9 « Бәйтерек бөбекжайы»				
Топ/сынып	Кіші топ				
Тобы, топтың реттік саны, атауы	№ 2 «Күншуақ»				
Балалардың жасы	2 жасар балалар				
Педагогтің аты-жөні	Альмуратова Камар				
Жоспардың құрылу кезеңі (апта күндерін, айды, жылды көрсету)	13.03 - 17.03.2023 ж.				
Апта күндері	<i>Дүйсенбі</i>	<i>Сейсенбі</i>	<i>Сәрсенбі</i>	<i>Бейсенбі</i>	<i>Жұма</i>
	13.03.2023ж.	14.03.2023 ж	15.03.2023 ж.	16.03.2023 ж	17.03.2023 ж.
Күн тәртібі					
Балаларды қабылдау	Таңғы сүзгі: балалардың терісін, дене қызуын, сыртқы келбетін тексеру. Балаларды жақсы көңіл күймен қарсы алу және оларға қолайлы жағдай жасау. Баланың көңіл күйін, оның жеке пікірін, қызығушылығын анықтау. (сөйлеуді дамыту)				
Ата-аналармен әңгімелесу, кеңес беру	Әңгімелесу. "Баланың Наурыз мерекесі жайындағы алғашқы ұғымдарын қалыптастырамыз", "Баланы Наурыз мерекесіне дайындыққа қалай қатыстыруға болады?".				
Балалардың дербес әрекеті (баяу	"Еңбекке баулу" Мақсат-міндеттер.	"Еңбекке баулу" Мақсат-міндеттер.	"Еңбекке баулу" Мақсат-міндеттер.	"Еңбекке баулу" Мақсат-міндеттер.	"Еңбекке баулу" Мақсат-міндеттер.

<p>Балалардың дербес әрекеті (баяу қимылды ойындар, үстел үсті ойындары, бейнелеу әрекеті, кітаптар қарау және тағы басқа әрекеттер)</p>	<p>"Еңбекке баулу" Мақсат-міндеттер. Табиғат бұрышындағы өсімдіктерге көңіл аудару, фикус, бальзамин, аспидистра жапырақтарының (қараңғы жасыл, ашық жасыл) түстеріне көңіл аудару, суаруға ынталандыру, суару барысын бақылау.</p>	<p>"Еңбекке баулу" Мақсат-міндеттер. Аквариум балықтарына жем беруге шақыру (денсаулықтарына рұқсатты ескеру); балықтардың су астындағы тіршілігін бақылауға ынталандыру; қамқорлыққа тәрбиелеу.</p>	<p>"Еңбекке баулу" Мақсат-міндеттер. Жуыну бөлмесінде жуыну әдебін игерту: қолдарын өздігінен сабындауды, су ағымы астына қойып, уқалауын қадағалау; өз орамалын тауып, сүртіп, орнына іле білуге дағдыландыру; қолының тазағылын байқауға ынталандыру, мақтау.</p>	<p>"Еңбекке баулу" Мақсат-міндеттер. Табиғат бұрышындағы өсімдіктерге көңіл аудару, фикус, бальзамин, аспидистра жапырақтарының (қараңғы жасыл, ашық жасыл) түстеріне көңіл аудару, суаруға ынталандыру, суару барысын бақылау.</p>	<p>"Еңбекке баулу" Мақсат-міндеттер. Үстел ойындары бұрышында сөренің ынталандыру, ойыншықтармен тазалықта ойнау туралы түсіндіру; ойыннан кейін ұсақ бөлшектерді өздігінен орнына сала білуге дағдыландыру, әрекеттің барысын бақылау, мақтау, қолдау.</p>
	<p>Ойын-имитация. "Әлди, әлди!" Мақсат-міндеттер. Балалардың ырғақты есту қабілетін, дыбыстық тіл мәдениетін дамыту; көркем сөзді айта тұрып, ойыншықпен қимылдау, қуанышқа</p>	<p>Саусақ жаттығуы. "Бесік жыры" (халық ауызынан) Мақсат-міндеттер. Балалардың көркем сөзді айта отыра, саусақтарды кезегімен бүгіп қимылдай білу, ырғақты есту</p>	<p>"Шелпек" тақпағын мәнерлеп оқу, қимыл жаттығуы. Мақсат-міндеттер. Балалардың тілін дамыту, денсаулықты сақтау қағидаларына тәрбиелеу, қолдарды таза ұстауға баулу. Педагог балаларға</p>	<p>«Наурыз көжені дайында» ойыны. Мақсат-міндеттер: педагогтің сипаттамасынан кейін, сәйкес суретті таба білу. Ойын барысы: фланелеграфқа қазанның суреті</p>	<p>"Туған елдің көктемі" тақпағын мәнерлеп оқу, суретпен танысу. Мақсат-міндеттер. Балаларды көктем мезгілі туралы тақпақты тыңдап, қайталауға ынталандыру; жағымды</p>

	<p>бөлену қабілетін қалыптастыру. Кұралдар: қуыршақтар немесе балаларға ұнамды кейіпкер ойыншықтар. Педагог балаларға ойыншықтарын қолға алып, еркін тербету қимылдарын жасауға мүмкіндік береді. Содан соң педагог тақпақты мәнерлеп айта тұрып, балаларды бірге қосылуға тартады. - Әлди, әлди! Әлди, әлди, бөпешім, Ән сап берем, келе ғой. Жылаамашы, көкешім, Жұбатқанға көне ғой. Ұйқың келсе, бөлейін, Тербетейін есікке, Қаз-қаз басшы, көрейін,</p>	<p>қабілетін, дыбыстық тіл мәдениетін дамыту; қуанышқа бөленуге баулу. Педагог алақанын ашып, қолын балаларға қаратып, көркем сөзді айта отырып, кезегімен саусақтарын бүгеді. Балалар жаттығудың үлгісін көргеннен кейін педагогке ілесіп қайта орындайды, тақпақты жатқа айтуға тырысады. <i>"Бесік жыры"</i>. Әлди, әлди, ақ бөпем, Ақ бесікке жат, бөпем. Жілік шағып берейін, Майын жесең, тоясың, Жылауыңды қоясың. (сөйлеуді дамыту және көркем</p>	<p>шелпектердің жасанды пішіндерін табақшаға салып қойып, көрсетуі мүмкін. - Балалар, қараңдаршы. - Біреу табақшаға бізге сыйлар әкеліп қойған сияқты. Бұл не? - Иә, шелпектер. - Шелпекті жеу алдында біз не істейміз? - Дұрыс, қолды жуамыз. - Балалар, ал Әли қолын әлі де жумапты. - Әлиге тақпақты айтып берейікші. Әли жеңіске жетпек, Тәртіпті емес, тентек. Жуылмаған қолыңда, Ай-ай-ай, майлы шелпек. Тақпақты қимылдармен сүйемелдеуге болады.</p>	<p>бекітілген. (жапсыру, қоршаған ортамен танысу)</p>	<p>эмоцияларға бөленуге үйрету; көктем мезгілі туралы алғашқы ұғымдарды қалыптастыру. Педагог тақпақты оқу алдында, балалардың назарын аулаға (күн жылы болып, қар еріп жатса) немесе көктем мезгілі салынған пейзаж суретіне аударады. Тақпақты мимиканың және қолдарының қатысуымен оқуға болады. - Туды көктем! Шулы көктем Кең даланы оятты. Күн қызуын құйды көктен, Сең бұзылды, су ақты. Ш. Мәмбетов (сөйлеуді дамыту және көркем әдебиет)</p>
--	---	---	--	--	---

	Барып келші есікке. С. Әлімқұлов (сөйлеуді дамыту және көркем әдебиет)	әдебиет)	(сөйлеуді дамыту және көркем әдебиет)		
Таңертеңгі жаттығу	<p>Жалпы дамытушы жаттығулар.</p> <p>1. Бастапқы қалып: жерде аяқтың арасын ашып отырып, шеңберді екі қолмен ұстау; 1–1 шеңберлерді қолды бүкпей, бастан жоғары көтеру; 1–2 иыққа салып, басқа кию; 1–3 бастапқы қалыпқа келу (4-5 рет қайталау).</p> <p>2. Бастапқы қалып: тік тұрып, құрсауларды екі қолымен төменде ұстау; 2–1 қолды жоғары көтеріп, шеңбер ұстаған қолды бетке жақындатып, басқа кигізу; 2–2 бастапқы қалыпқа келу (3-4 рет қайталау);</p> <p>3. Бастапқы қалып: жерде отырып, аяқты бірге қою, шеңберді екі қолмен ұстап, тізенің үстіне қою; 3–1 оң жаққа бұрылып, шеңберді жерге қою; 3–2 тіктелу; 3–3 сол жаққа бұрылып, шеңберді жерге қою; 3–4 бастапқы қалыпқа келу (3-4 рет қайталау).</p> <p>4. Бастапқы қалып: аяқты бірге қою, құрсауды екі қолмен ұстау; 4.–1 бір бағытта жеңіл секіру; 4–2 бастапқы қалыпқа келу (3-4 рет қайталау).</p> <p>(дене шынықтыру)</p>				
Таңғы ас	<p>Гигиеналық дағдылар</p> <p>Мақсат-міндеттер. Жеке заттарды қолдану (қол орамал, майлық, орамал, тарақ, түбек) киіміндегі олқылықты байқау және оны өз бетінше, ересектердің көмегімен ретке келтіру, белгілі бір ретпен киіну және шешіну, әртүрлі ілгектерді қолдана білу, ұйықтар алдында киімдерін шкафқа немесе орындыққа ұқыпты бүктеп қою.</p> <p><i>Көркем сөз</i></p> <p>- Алақай! Алақай!</p> <p>Барамыз дастарханға қарай:</p> <p>Ботқамыз дәмді, аппақ, Болмаймыз сатпақ.</p>				

	<p>Қасықпен алайық, Асықпай асайық. (мәдени-гигиеналық дағдылар)</p>				
<p>Ұйымдастырылған іс-әрекетке дайындық</p>	<p>Балалардың жағымды көңіл-күйлерін қамтамасыз ету үшін бәсеңдеу дыбыста салмақты әуенжазбасын қосу. - Құтты болсын Наурыз! Қуанамыз бәріміз! Наурыз көктеммен келді, Бәрекелді! (сөйлеуді дамыту және көркем әдебиет)</p>				
<p>Білім беру ұйымының кестесі бойынша ұйымдастырылған іс-әрекет</p>	<p>1. Дене шынықтыру Маман жоспарымен.</p> <p>2. Сурет салудан ойын-жаттығу "Бауырсақтар". Мақсат-міндеттер. Балаларды дөңгелек қағаз бетін "табақты", үлкен домалақ "бауырсақтарға" толтыруға үйрету; бормен қалдырып жатқан іздердің бағытын бақылап отыруға дағдыландыру; дөңгелек пішіннің дұрыс болуын</p>	<p>1. Жапсырудан ойын-жаттығу "Алаша". Мақсат-міндеттер. Балаларды көлденең жатқан қағаздың үстіне солдан оңға қарай жіңішке таяқшаларды бірі-бірінен белгілі қашықтықта орналастырып, бір-бірлеп жапсырып, безендіруге үйрету; желімді пішіндерге қылқаламмен жағып, жапсыруға жаттықтыру; пішіндер үстінен басу іскерлігін пысықтау;</p>	<p>1.«Киіз үй». Кел, балалар, тұрайық, Үлкен шеңбер құрайық. (шеңбер бойымен қол ұстасып тұрады) Шаңырақты көтеріп, Керегені құрайық. (қол ұстасып оларды көтереді) Уықтай иіліп, Шаңыраққа қосылып. (бір тізеге отырып, қолдарын шеңбердің ортасына қосады) Киіз үйді құрайық. (сөйлеуді дамыту, дене шынықтыру)</p>	<p>1. Сөйлеуді дамытудан ойын-жаттығулар "Қуыршақ Дананы Наурыз мерекесінің дастарханына шақырайық". Мақсат-міндеттер. Балаларға Наурыз мерекесі туралы түсінік беру; күнделікті тұрмыста қолданылатын ыдыстар түрлерімен таныстыру және атауларын үйрету; дастарқан мәзірінің маңызы туралы ұғым бере отырып, байланыстыра сөйлеуге</p>	<p>1. Сенсорикадан ойын-жаттығу "Әдемі кілем". Мақсат-міндеттер. Балаларды салт-дәстүр ерекшеліктерімен таныстыра отырып, оқу қызметінде орындалатын біркелкі заттарды ортақ сенсорлық сипаттары мен көлеміне және түсіне сәйкестендіру қабілеттеріне үйрету; геометриялық денелер мен пішіндердің ортақ қасиеттерін байқап, атауға</p>

	қадағалауға жаттықтыру; қағаз бетін суретке толық толтыру қабілетін қалыптастыру; Наурыз мерекесіне дастарқан жаю рәсімімен таныстыру.	балалардың байқағыштығы мен зейінін, қолдың ұсақ моторикасы мен түспен пішінді қабылдау қабілетін дамыту; балаларда декоративтік шығармашылық қабілет негіздерін салу және жапсыру іс-әрекетіне қызығушылықтарын қалыптастыру; қазақтың ұлттық өнеріне деген мақтанш сезіміне тәрбиелеу.		дағдыландыру. Балалардың ыдыстар атаулары арқылы зейіні мен тілін, байқағыштығы мен дүниетанымын және есте сақтауын дамыту.	дағдыландыру; кілем туралы қысқаша түсінік беру.
			2.Дене шынықтыру Маман жоспарымен.	2.Дене шынықтыру Маман жоспарымен.	2.Музыка. Маман жоспарымен.
2- таңғы ас	Тағамның атауын есте сақтауға, тазалыққа бейімдеу. "Тәбетіміз ашылды. Ас болсын!" (мәдени-гигиеналық дағдылар, сөйлеуді дамыту, көркем сөзді қайталау)				
Серуенге дайындық	Балаларды өз киімдерін тануға, атауға, өз шкафын таңбалауыш арқылы табуға үйрету. (мәдени-гигиеналық дағдылар, дербес әрекет)				
Серуен	Бұлттарды бақылау. (қоршаған ортамен танысу, сөйлеуді дамыту, көркем әдебиет) Мақсат-міндеттер. Балаларды көк аспанда ақ бұлттарды	Ағаштарды бақылау. (қоршаған ортамен танысу, сөйлеуді дамыту, көркем әдебиет) Мақсат-міндеттер. Балалардың ағаштардың	Ауладағы құстарды бақылау (шығаратын дыбыстары). (қоршаған ортамен танысу, сөйлеуді дамыту, көркем әдебиет) Мақсат-міндеттер.	Желді бақылау. (қоршаған ортамен танысу, сөйлеуді дамыту, көркем әдебиет) Мақсат-міндеттер. Балаларды, ағаштардың	Көктемгі ауа райын бақылау. (қоршаған ортамен танысу, сөйлеуді дамыту, көркем әдебиет) Мақсат-міндеттер. Балаларға көктем мезгілі жөнінде

	<p>бақылауға машықтандыру; бұлттардың ақ мамықтарға және тағы басқа бейнелерге ұқсайтындарына көңіл аудару. "Аспанда".</p> <p>Бір бұлт шықты бие болып, Бір бұлт шықты түйе болып, Бір бұлт шықты шошқа болып, Бір бұлт шықты қошқар болып.</p> <p>Қ. Мырзалиев. Еңбекке баулу тапсырмалары: балаларды ағаштан түсіп қалған ұсақ, құрғақ бұтақтарды жинауға шақыру. (еңбек дағдылары)</p> <p>Мақсат-міндеттер: балаларды қарапайым еңбек әрекеттерін жасауға машықтандыру; топтастырымен бірге</p>	<p>құрылымы туралы ұғымдарын жетілдіру; ағаштардың бүршік атқанын байқату; зейінін, ойлау қабілеттерін дамыту.</p> <p>- Аулада өседі ағаштар, Бау-бақшада тұрады қатар-қатар.</p> <p>Созады көп бұтақтарын, Желге желпілдеп, шайқалып.</p> <p>Еңбекке баулу тапсырмалары: балаларды ағаштан түсіп қалған ұсақ, құрғақ бұтақтарды жинауға шақыру. (еңбек дағдылары)</p> <p>Мақсат-міндеттер: балаларды қарапайым еңбек әрекеттерін жасауға машықтандыру; топтастырымен бірге әрекет етуге баулу; шымырлыққа, еңбексүйгіштікке</p>	<p>Балаларды құстардың шиқылдаған дыбыстарын тыңдауға ынталандыру; құстардың дыбыстарына еліктеуге үйрету.</p> <p>- Балалар, тыныш тұрайықшы. Естіп тұрсыңдар ма? Бұл нелердің дыбыстары шығады? Біреу "шиық-шиық" деген дыбыстарды шығарады.</p> <p>- Иә, бұл құстар шиқылдайды.</p> <p>- Құстар ұқсап дыбыстайықшы. Жарайсыңдар! Еңбекке баулу тапсырмалары: балаларды учаскедегі орындықтарды қылшақтар арқылы тазалауға шақыру. (еңбек дағдылары)</p> <p>Мақсат-міндеттер. Балаларды ересектің</p>	<p>бұтақтарына қарап, желдің болғанын байқауға үйрету; байқағыштыққа, зеректікке тәрбиелеу.</p> <p>Желдің соққанын байқайық, Желектерге бір қарайық: Жел бұталарды шайқайды, Жапырақтармен ойнайды.</p> <p>Еңбекке баулу тапсырмалары: балаларды ағаштан түсіп қалған ұсақ, құрғақ бұтақтарды жинауға шақыру. (еңбек дағдылары)</p> <p>Мақсат-міндеттер: балаларды қарапайым еңбек әрекеттерін жасауға машықтандыру; топтастырымен бірге әрекет етуге баулу; шымырлыққа, еңбексүйгіштікке тәрбиелеу.</p> <p>Үйректің</p>	<p>жалпы түсініктер беру, күннің жылынуына, құстардың қайтып келуіне назар аудару; қардың еріп жатқанына, адамдардың жеңіл киім киінгенін байқату; ойлау қабілеттерін, зейінді, жағымды эмоцияларды дамыту.</p> <p>- Балалар, қараңдаршы! - Айналада қар еріп жатыр, күн жылыды. - Адамдар жылы киімдерін тастады. - Күніміз бізге күлімдеп тұр, шуақтарымен ойнап. - Көктем, көктем, Құстар көкке. Ұшты жан-жаққа Қонды бұтаққа. Д. Ахметова Еңбекке баулу тапсырмалары: балаларды ағаштан</p>
--	--	--	--	--	---

	<p>әрекет етуге баулу; шымырлыққа, еңбексүйгіштікке тәрбиелеу. "Бұлттар ұқсап ұшайық" қимыл ойыны. (дене шынықтыру) Мақсат-міндеттер. Балаларға бір бағыттан екінші көрсетілген бағытқа қарай жүгіруді үйрету. - Балалар, мен желмін, сендер бұлттарсыңдар. - Мен сендерге "Қатты жел соқты!" деген кезде, сендер мен көрсеткен жерге, бұлттарға ұқсап "ұшасыңдар". "Аю, тұр, ояншы!" қимылды ойыны. (дене шынықтыру) Мақсат-міндеттер. Балаларды топтасып бір бағытта, сигнал бойынша қарама-қарсы бағытта, бір-</p>	<p>тәрбиелеу. "Қоңырауым қайда?" қимылды ойыны. (дене шынықтыру) Мақсат-міндеттер. Балаларды белгілі бағытта сигнал бойынша жүгіруге жаттықтыру. Педагог балаларға ойынның бастамасын көрсетеді. - Қоңырауым қайда? Сыңғырлайды сайда. Кім адапсай тауып алады, Қоңырауды қолға алады. Балалар жасырынған қоңырауды тауып алып, қолға алып сыңғырлайды. Педагог келесі реттерде қоңыраудың орнын ауыстырып жасырады. «Тегіс жолмен жүреміз» ойын жаттығуы. (дене шынықтыру) Мақсат-міндеттер:</p>	<p>үлгісіне еріп, қарапайым еңбек әрекеттерін жасауға машықтандыру; топтастырымен бірге әрекет етуге, тазалыққа баулу; жағымды эмоцияларды дамыту. "Қаздар" қимылды ойыны. (дене шынықтыру) Мақсат-міндеттер. Балаларды көркем сөз мәтінін мұқият тыңдап, белгілі сигнал сөзін естіген кезде, бір бағытта, бір-біріне соғылмай, жүгіруге үйрету; жүгіруде қолдарын жан-жаққа бұлғап, қаздың қимылын қайталауға ынталандыру; айтылған сөздер мен жаттығудан жағымды әсер алуға баулу. Педагог балаларға</p>	<p>балапандары мен күшік" қимылды ойыны. (дене шынықтыру) Мақсат-міндеттер. Балаларды ойын желісін түсініп, кейіпкерлерге еліктеп қимылдуға үйрету; жүгіру және секіру дағдыларын жетілдіру. Педагог балаларға кейіпкерлердің таңбалауыштарын үлестіреді. - Балалар, үйрек суда жүзуді ұнатады, былай қимылдайды. Педагог қолдарын сәл артқа салып, шағын адымдармен жүруді көрсетеді. - Қанекей, қайталайықшы. Жарайсыңдар. - Ал күшік қалай қимылдайды? Көрсетіндерші? - Жарайсыңдар!</p>	<p>түсіп қалған ұсақ, құрғақ бұтақтарды жинауға шақыру. (еңбек дағдылары) Мақсат-міндеттер: балаларды қарапайым еңбек әрекеттерін жасауға машықтандыру; топтастырымен бірге әрекет етуге баулу; шымырлыққа, еңбексүйгіштікке тәрбиелеу. "Жүрейік" қимылды жаттығуы. Мақсат-міндеттер. Балалардың саппен, бір-біріне соғылмай, белгілі бағытта ырғақпен марш басып жүру дағдысын қалыптастыру, достыққа, шапшаңдыққа тәрбиелеу. - Жүрейік, жүрейік, Қолды көкке сермейік, Күнге сәлем берейік,</p>
--	---	---	--	---	---

	<p>біріне соғылмай, жүгіре білу қабілеттеріне үйрету; шапшаңдыққа, жылдамдыққа баулу.</p> <p>- Балалар, күн жылынды, ал апандағы аюымыз әлі ұйықтап жатыр екен.</p> <p>- Қанекей, барлығымыз бірге барып, аюды оятайықшы.</p> <p>- Аю оянып кетсе, қолға ұсталып қалмаңдар, қашуға тура келеді.</p> <p>- Аю, тұр, ояншы! Қандай ұйқыжансың! Аспанға қарайық, Құстарды тыңдайық. Педагог аюдың кейіпкерін өзі сомдап, немесе ойыншық аюды отырғызып қоя алады.</p> <p>Балалардың жүгірудегі қауіпсіздігін қадағалайды.</p>	<p>алға қарай жылжи отырып, қос аяқпен секіруге жаттықтыру.</p>	<p>ойын шартын түсіндіреді: "Балалар, сендер қаз құстары боласыңдар. Мені мұқият тыңдаңдар. Сөздерді менің соңымнан қайталауға болады. Мен "бидай шаш" сөздерін айтқанда, маған қарай қолдарыңды былай жайып, бұлғап, барлығың жүгіресіңдер. Педагог қаздардың қимылдарын балаларға біраз қайталатады. Балалар бір жаққа ауысып кеткенде, педагог алшақ қарама-қарсы жерге барып, ойынды тағы бір рет жүргізеді. Балалардың бір-біріне соғылмауын ескеру керек.</p> <p>- Қазым, қазым, қалқылда, Көлде жүзіп салқында.</p>	<p>- Балапандар, балпаңдаңдар! Басқа балапандардан қалмаңдар! Қаңқылдаймыз, қаңқылдаймыз: Қаңқ-қаңқ-қаңқ! Қаңқ-қаңқ-қаңқ!</p> <p>Ал күшігім жүгіреді, - Ап-ап-ап! Ап-ап! - үреді.</p> <p>- Сен, күшігім, соқтықпа! Үйректерді қорқытпа!</p> <p>Алғашында педагог күшіктің рөлін өзі ойнайды. Балалар жан-жаққа қашады. Ең соңындағы сөздер айтылғанда бір жерге жиналады.</p> <p>"Ирелеңдеген жолдармен" ойын жаттығуы. (дене шынықтыру)</p> <p>Мақсат-міндеттер: ирелеңдеген</p>	<p>Шапалақтап, күлейік. Жаттығу бірнеше рет өткізіледі. Педагог балалардың жүрудегі қауіпсіздігін бақылай жүреді.</p> <p>"Доптар сияқты секірейік" қимылды жаттығуы. (дене шынықтыру)</p> <p>Мақсат-міндеттер: балаларды бір орында екі аяқпен сигнал бойынша секіре білу қабілеттерін дамыту; шымырлыққа, шапшаңдыққа, достыққа тәрбиелеу.</p>
--	---	---	--	---	---

	<p>"Өз орныңды тап" қимылды ойыны. (дене шынықтыру) Мақсат-міндеттер: балаларды сапға (түзу сызық, жіп бойына) сигнал бойынша тізілуге, сигнал бойынша жан- жаққа шашырап жүгіруге дағдыландыру; зейінді болуға, шапшаңдыққа, достыққа тәрбиелеу.</p>		<p>Жем шашайын - жейсің бе, Кәмпит берші дейсің бе? - Жоқ, жоқ, Кәмпит, тәтті болмайды ас, Арпа менен бидай шаш. С. Бегалин "Аяқ ұшына тұрып, ақырын жүрейік" жаттығуы. (дене шынықтыру) Мақсат-міндеттер. Балалардың бір сапта, бір бағытқа қарай аяқ ұшымен жүре білу қабілетін дамыту; аяқ бұлшық еттерін, дене тепе- теңдігін дамыту, тыныс алу мүшелерін жетілдіру.</p>	<p>жолдардың бойымен жүруге жаттықтыру; арақашықты сақтауға баулу.</p>	
<p>Серуеннен оралу</p>	<p>Серуеннен кейін беті-қолды сумен тазалап жуу дағдысын бекіту. Сылдырлайды мөлдір су, Мөлдір суға қолыңды жу. Жуынсаң сен әрдайым, Таза бетің, маңдайың. (мәдени-гигиеналық дағдылар)</p>				

Түскі ас	<p>Гигиеналық дағдылар Мақсат-міндеттер. Жеке заттарды қолдану (қол орамал, майлық, орамал, тарақ, түбек) киіміндегі олқылықты байқау және оны өз бетінше, ересектердің көмегімен ретке келтіру, белгілі бір ретпен киіну және шешіну, әртүрлі ілгектерді қолдана білу, ұйықтар алдында киімдерін шкафқа немесе орындыққа ұқыпты бүктеп қою. <i>Көркем сөз</i> - Алақай! Алақай! Барамыз дастарханға қарай: Ботқамыз дәмді, аппақ, Болмаймыз сатпақ, Қасықпен алайық, Асықпай асайық. (мәдени-гигиеналық дағдылар)</p>				
Күндізгі ұйқы	Балалардың тыныш ұйықтауына жағымды жағдай жасау.				
Бірте-бірте тұрғызу, сауықтыру шаралары	<p>"Мейірімді мысық" (белді бүгіп, басты жоғары көтеру). Жалпақтабандықтың алдын алу мақсатында денсаулық жолдарымен жүру. Алған білімдерін бекітіп, мәдени-гигиеналық дағдыларын орындау. (мәдени-гигиеналық дағдылар, дербес әрекет, дене шынықтыру)</p>				
Бесін ас	<p>"Қолды қалай дұрыс жуу керек». Сабынды қалай дұрыс ұстау, қолды сабындау, оны сүрту керектігін түсіндіру. Тәрбиеші қолды не үшін жуу керектігі жайлы сұрақ қояды. Кейін шараның орындалу ретін айтады, түсіндірме жасай отырып көрсету: Алдымен сабынның жан-жағын сипалаймыз, кейін оны сабын салғышқа салып алақанымызды сипаймыз — бірі екіншісін, енді саусақтарды айқастырып "кірпі" жасаймыз. Артынан қолды қалай сүрту керектігін көрсету. (мәдени-гигиеналық дағдылар)</p>				
Балалардың дербес әрекеті (баяу қимылды ойындар, үстел үсті ойындары, бейнелеу әрекеті, кітаптар)	Сөйлеуді дамытудан ойын-жаттығулар "Қуыршақ Дананы Наурыз мерекесінің дастарханына шақырайық".	Сенсорикадан ойын-жаттығу "Әдемі кілем". Мақсат-міндеттер. Балаларды салт-дәстүр	"Мен Бауырсақпын" тақпағын мәнерлеп оқу, қимыл жаттығуы. Мақсат-міндеттер. Балалардың тілін	Сурет салудан ойын-жаттығу "Бауырсақтар". Мақсат-міндеттер. Балаларды дөңгелек қағаз бетін	Қоршаған ортамен танысудан ойын-жаттығу "Шәйнек". Мақсат-міндеттер. Балаларды үй

<p>қарау және тағы басқа әрекеттер)</p>	<p>Мақсат-міндеттер. Балаларға Наурыз мерекесі туралы түсінік беру; күнделікті тұрмыста қолданылатын ыдыстар түрлерімен таныстыру және атауларын үйрету; дастарқан мәзірінің маңызы туралы ұғым бере отырып, байланыстыра сөйлеуге дағдыландыру. Балалардың ыдыстар атаулары арқылы зейіні мен тілін, байқағыштығы мен дүниетанымын және есте сақтауын дамыту.</p>	<p>ерекшеліктерімен таныстыра отырып, оқу қызметінде орындалатын біркелкі заттарды ортақ сенсорлық сипаттары мен көлеміне және түсіне сәйкестендіру қабілеттеріне үйрету; геометриялық денелер мен пішіндердің ортақ қасиеттерін байқап, атауға дағдыландыру; кілем туралы қысқаша түсінік беру.</p>	<p>дамыту, есте сақтау, тақпақты айта отырып, жағымды эмоцияларға бөлене білу қабілеттерін дамыту; "Бауырсақ" кейіпкерінің сөздерін пысықтау. Бауырсақтың "Бауырсақ" ертегісі кейіпкерлерінің жеке суреттерін немесе ойыншықтарын қолдануға болады. - Мен Бауырсақпын, Бауырсақ, Қып-қызыл болып піскен. Қоймадан сыпырылған, Бұрыштардан жиналған, Қаймаққа аунатылған, Ыстықтан суытылған. (Әуеннің сөзсіз орындалуы) – Ол атадан қашып кеткен, Ол әжеден қашып</p>	<p>"табақты", үлкен домалақ "бауырсақтарға" толтыруға үйрету; бормен қалдырып жатқан іздердің бағытын бақылап отыруға дағдыландыру; дөңгелек пішіннің дұрыс болуын қадағалауға жаттықтыру; қағаз бетін суретке толық толтыру қабілетін қалыптастыру; Наурыз мерекесіне дастарқан жаю рәсімімен таныстыру.</p>	<p>шаруашылығында қолданылатын затты бақылай білуге үйрету; шәйнектің құрылымы мен адамға тигізер пайдасы туралы негізгі ұғымдарын қалыптастыру; шәйнектің шай беру рәсіміндегі орнына көңіл аударуға баулу.</p>
--	--	--	---	---	--

			кеткен, Ол қояннан қашып кеткен, Ол қасқырдан қашып кеткен. – Ал, сенен, маймақ аю, Қашып кету қиын емес. (сөйлеуді дамыту және көркем әдебиет, дене шынықтыру)		
Балалармен жеке жұмыс	«Киіз үй». Кел, балалар, тұрайық, Үлкен шеңбер құрайық. (шеңбер бойымен қол ұстасып тұрады) Шаңырақты көтеріп, Керегені құрайық. (қол ұстасып оларды көтереді) Уықтай иіліп, Шаңыраққа қосылып. (бір тізеге отырып, қолдарын шеңбердің ортасына қосады) Киіз үйді құрайық. (сөйлеуді дамыту, дене шынықтыру)	"Наурыз" мәңгерлеп оқу. Қарды ерітіп жылғасы, Наурыз келді – жыл басы. Шуақ төкті жарық күн, Мейрамында халықтың. Бата беріп атамыз, Бата беріп апамыз. Тәтті болып жасалған Наурыз дәмін татамыз. Б. Жақыпов (сөйлеуді дамыту және көркем әдебиет)	"Қаз-қаз бас" өленің қайталау. Қаз-қаз-қаз, Қаздаң бас. Бір, екі, үш, Аздан бас. Қаз-қаз бас, Құлама. Құласаң, Жылама! (сөйлеуді дамыту және көркем әдебиет)	"Дана қуыршақты қол орамал қолдануға үйретеміз" сюжетті- дидактикалық ойыны. Мақсат-міндеттер: жеке басының заттарын қолдану дағдыларын қалыптастыру. (сөйлеуді дамыту, қоршаған ортамен танысу)	Артикуляциялық жаттығу. - Саң - саң, бассаң. - Ді - ді, кер - меу - ің - ді. Кермеуіңді. - Ін - ін, шешейін. - Ды - ды, тұсауыңды. - Ды - ды, та - қы - мың - ды. Тақымыңды. - Ға - ға, қа - да - мы - ға. Қадамыңа. (сөйлеуді дамыту)

Серуенге дайындық	<p>"Киім-кешектер мен аяқ киімді таза ұстау туралы".</p> <p>Мақсат-міндеттері: балаларда мәдени-гигиеналық дағдыларды, өз-өзіне қызмет ету дағдыларын қалыптастыру. Киім-кешектер мен аяқ киімдерді таза ұстаудың маңыздылығы жайлы айту, «тиянақтылық», «ұқыптылық» түсініктерімен таныстыру, киімдегі олқылықты байқауды үйрету. (мәдени-гигиеналық дағдылар, дербес әрекет)</p>
Серуен	Түскі уақыттаға серуендегі бақылауды жалғастыру. (қоршаған ортамен танысу, сөйлеуді дамыту, көркем әдебиет)
Серуеннен оралу	Өз шкафын белгі бойынша тауып алуды, өз киімін өзі шешуді, өз қажеттері жайында айтуды үйрету. (дербес қимыл әрекеті)
Кешкі ас	<p>Гигиеналық дағдылар</p> <p>Мақсат-міндеттер. Жеке заттарды қолдану (қол орамал, майлық, орамал, тарақ, түбек) киіміндегі олқылықты байқау және оны өз бетінше, ересектердің көмегімен ретке келтіру, белгілі бір ретпен киіну және шешіну, әртүрлі ілгектерді қолдана білу, ұйықтар алдында киімдерін шкафқа немесе орындыққа ұқыпты бүктеп қою.</p> <p><i>Көркем сөз</i></p> <p>- Алақай! Алақай!</p> <p>Барамыз дастарханға қарай:</p> <p>Ботқамыз дәмді, аппақ,</p> <p>Болмаймыз сатпақ.</p> <p>Қасықпен алайық,</p> <p>Асықпай асайық.</p> <p>(мәдени-гигиеналық дағдылар)</p>
<p>Балалардың дербес әрекеті (баяу қимылды ойындар, үстел үсті ойындары, бейнелеу әрекеті, кітаптар қарау және тағы басқа әрекеттер)</p>	<p>Кітап бұрышында: өткен тақырыптар бойынша суреттерді қарау, сипаттау; ертегілерді есте жаңғырту, кейіпкерлердің сөздерін қайталау. (коммуникативті дағдылар, сөйлеуді дамыту, көркем әдебиет)</p> <p>Кітаптардағы суреттерді қарау, ондағы таныс заттарды атау, педагогтің өтініші бойынша суреттен заттарды тауып, сұрақ қою: «Бұл кім (не)?», «Не істеді?». Қарапайым сюжеттік суреттердің мазмұнын айтып беру.</p> <p>Кейіпкерлердің әрекеттерін (қимылдарын) қайталатып ойнату. Балалардың назарын кітапты қарап отырған балаға аудару. Сөздердің дұрыс айтылуын, зат есімдердің көпше түрде дұрыс қолданылуын ескеріп, сын есімдерді зат есімнің көпше түрімен сәйкестендіру. Балалармен бірге балалар әдебиетінің шығармаларына арналған иллюстрацияларды қарау.</p> <p>Музыкалық аспаптармен ойындар. Ертеңгілікке дайындық, қыс тақырыбына байланысты әндер. (музыка)</p> <p>Әртүрлі кейіпкерлердің қимылдарын ойындарда көрсету (қанатын жайып ұшқан құстар), ойындар мен әндерді</p>

	<p>сахналау. Музыкалық иллюстрациямен сүйемелденетін әңгімелерге қызықтыру. Кейіпкерді иллюстрациялар, әңгімелер бойынша тану және музыканы есте сақтау. Әуенді интонациямен және ырғақты дұрыс жеткізу. Өнер бұрышында қыс мезгілін бояу суреттерін бояту, аққала мүсіндеу және жапсыру жұмыстарын жасау. (шығармашылық дағдылар, жапсыру, мүсіндеу, сурет салу)</p> <p>Фланелеграфта қазақтың ұлттық ою-өрнектерін орналастыру. Қарапайым және күрделі пішінді заттарды мүсіндеудің техникалық дағдыларын қалыптастыру: кесені, тостағанды, табақты мүсіндеуде пішіннің жоғары бөлігін саусақпен басып, тереңдету, кесектерді біріктіру, қуыршаққа арналған әшекейлерді (білезік, жүзік, қол сағат) мүсіндеу, заттардың ұқсастықтарын табу. Белгілі бір ережелерді орындау: дұрыс отыру, қағазды умаждамау, қаламды тарсылдатпау, жұмысты ұқыпты жасау. Тұрғызылған қарапайым құрылыстарды атау, қорапқа құрылыс бөлшектерін ұқыптылықпен жинау.</p> <p>Қолдың ұсақ моторикасын дамыту, дамытушы ойындар. (сенсорика)</p> <p>Берілген заттардың 3-4 сенсорлық қасиеттеріне байланысты таңдауды жүзеге асыра отырып, түсі, көлемі, өлшемі бойынша әртекті заттарды салыстыру, заттардың санын ажырату (біреу-көп), әртүрлі көлемдегі заттарды атау.</p> <p>Табиғат бұрышын қарастыру. (қоршаған ортамен танысу)</p> <p>Жол туралы бастапқы түсініктерді қалыптастыру. Дәрекілікке, сараңдыққа теріс көзқарас қалыптастыру; басқа балалармен бірге, келісіп ойнауға, бір-біріне көмектесуге және жетістіктеріне, әдемі ойыншықтарға бірге қуануға баулу. Өлі табиғат (жылы, суық су, құрғақ, ылғал құм, домалақ, қатты тас, суық қар) және олармен әрекет ету түрлері (су құю, құм тасу, төгу, жинау, мүсіндеу, қарды домалату, тасты жинау, қалау) туралы түсініктерді қалыптастыру, олармен ойнау және эксперимент жасау.</p>
<p>Балалардың үйге қайтуы (ата-аналарға кеңес)</p>	<p>Әңгімелесу: "Баланың Наурыз мерекесі жайындағы алғашқы ұғымдарын қалыптастырамыз", "Баланы Наурыз мерекесіне дайындыққа қалай қатыстыруға болады?"</p>

күні: 17.03.2023 ж
 Тексерілді : Әдіскер *Deev*

ТӘРБИЕЛЕУ-БІЛІМ БЕРУ ПРОЦЕСІНІҢ ЦИКЛОГРАММАСЫ

Білім беру ұйымы	№ 9 « Бәйтерек бөбекжайы »				
Топ/сынып	Кіші топ				
Тобы, топтың реттік саны, атауы	№ 2 «Күншуақ»				
Балалардың жасы	2 жасар балалар				
Педагогтің аты-жөні	Альмуратова Камар				
Жоспардың құрылу кезеңі	20.03- 24.03.2023 ж.				
Апта күндері	<i>Дүйсенбі</i>	<i>Сейсенбі</i>	<i>Сәрсенбі</i>	<i>Бейсенбі</i>	<i>Жұма</i>
	20.03.2023 ж	21.03.2023 ж	22.03.2023 ж	23.03.2023 ж	24.03.2023 ж
Күн тәртібі					
Балаларды қабылдау	Таңғы сүзгі: балалардың терісін, дене қызуын, сыртқы келбетін тексеру. Балаларды жақсы көңіл күймен қарсы алу және оларға қолайлы жағдай жасау. Баланың көңіл күйін, оның жеке пікірін, қызығушылығын анықтау. (сөйлеуді дамыту)				
Ата-аналармен әңгімелесу, кеңес беру	Әңгімелесу: "2-3 жасар балаға қандай шығармаларды оқуға болады?", "Баланы шығарманың бас кейіпкерлерін есте сақтауға үйрету", "Көркем шығарманың бас кейіпкерлері айтатын сөздерін есте сақтаудың маңызы".				
Балалардың дербес әрекеті (баяу кимылды ойындар, үстел үсті ойындары,	"Еңбекке баулу" Мақсат-міндеттер. Үстел ойындары сәресінің шаңын				"Еңбекке баулу" Мақсат-міндеттер. Жуыну бөлмесінде жуыну әдебін игерту:

	<p>Дидактикалық ойын «Тостағанға тостақ таңдап ал» Мақсат-міндеттер. Балаларға заттарды түсі бойынша сәйкестендіруді жалғастыру: сары табақша мен сары кесе және т.б. Құрал-жабдықтар: қызыл, көк, сары, жасыл түстер мен кеселер. Педагог балаларға бүгін қуыршақтар қонаққа келетіндігін айтады. Біз оларды күтуіміз керек және бұл үстелде тек табақшалар бар екенін көрсетеді. - Балалар, біздің қуыршақтарымыз шайды немен ішеді? Педагог табақшаны көрсетіп, оның түсін атайды, ал сөреден</p>				<p>Тақпақты мәнерлеп оқу, қимыл жаттығуы. "Шай ішуге шақырамын". Мақсат-міндеттер. Балаларға мысық, күшік, тауық сияқты жануарлар мен құстарды шақыратын сөздерді айтқызып, жағымды эмоцияларын дамыту, тілін жаттықтыру; үй жануарларының адамның жанында болатыны туралы ұғымдарды қалыптастыру. - Шай ішуге шақырамын Қош келдіңдер, қонақтарым!</p> <p>Кел, кел, мысық, Кел, кел, күшік, Кел, кел, тауық, Орын дайын.</p>
--	--	--	--	--	---

	балалардан бірдей түсті кесе алуды сұрайды. (сенсорика)				<p>"Кіс-кіс" мысық, "Кә-кә" күшік, "Шиип-шиип", тауық. Шайым дайын.</p> <p>Мысыққа қаймақ, Күшікке жілік, Тауыққа бидай. Ал кім ішеді шай? Д. Ахметова</p>
Таңертеңгі жаттығу	<p>Жалпы дамытушы жаттығулар.</p> <p>1. Бастапқы қалып: жерде аяқтың арасын ашып отырып, шеңберді екі қолмен ұстау; 1–1 шеңберлерді қолды бүкпей, бастан жоғары көтеру; 1–2 иыққа салып, басқа кию; 1–3 бастапқы қалыпқа келу (4-5 рет қайталау).</p> <p>2. Бастапқы қалып: тік тұрып, құрсауларды екі қолымен төменде ұстау; 2–1 қолды жоғары көтеріп, шеңбер ұстаған қолды бетке жақындатып, басқа кигізу; 2–2 бастапқы қалыпқа келу (3-4 рет қайталау);</p> <p>3. Бастапқы қалып: жерде отырып, аяқты бірге қою, шеңберді екі қолмен ұстап, тізенің үстіне қою; 3–1 оң жаққа бұрылып, шеңберді жерге қою; 3–2 тіктелу; 3–3 сол жаққа бұрылып, шеңберді жерге қою; 3–4 бастапқы қалыпқа келу (3-4 рет қайталау).</p> <p>4. Бастапқы қалып: аяқты бірге қою, құрсауды екі қолмен ұстау; 4.–1 бір бағытта жеңіл секіру; 4–2 бастапқы қалыпқа келу (3-4 рет қайталау). (дене шынықтыру)</p>				
Таңғы ас	Гигиеналық дағдылар				

	<p>Мақсат-міндеттер. Жеке заттарды қолдану (қол орамал, майлық, орамал, тарақ, түбек) киіміндегі олқылықты байқау және оны өз бетінше, ересектердің көмегімен ретке келтіру, белгілі бір ретпен киіну және шешіну, әртүрлі ілгектерді қолдана білу, ұйықтар алдында киімдерін шкафқа немесе орындыққа ұқыпты бүктеп қою.</p> <p><i>Көркем сөз</i></p> <p>Қасығымыз қайда? Табақшамыз қайда? Өзіме жақын тартайық, Тамақты тауысып алайық. (мәдени-гигиеналық дағдылар)</p>				
Ұйымдастырылған іс-әрекетке дайындық	<p>Балалардың жағымды көңіл-күйлерін қамтамасыз ету үшін бәсеңдеу дыбыста салмақты әуенжазбасын қосу.</p> <p>- Құтты болсын Наурыз! Қуанамыз бәріміз! Наурыз көктеммен келді, Бәрекелді! (сөйлеуді дамыту және көркем әдебиет)</p>				
Білім беру ұйымының кестесі бойынша ұйымдастырылған іс-әрекет	<p>Көктемгі демалыс.</p> <p>(сюжетті ойындар, үстел үсті ойындар, театр қойылымдары, басқатырғыш, логикалық ойындар, қыс қызығына байланысты суреттер бояу)</p>				<p>Көктемгі демалыс.</p> <p>(сюжетті ойындар, үстел үсті ойындар, театр қойылымдары, басқатырғыш, логикалық ойындар, қыс қызығына байланысты суреттер бояу)</p>
2- таңғы ас	<p>Тағамның атауын есте сақтауға, тазалыққа бейімдеу. "Тәбетіміз ашылды. Ас болсын!" (мәдени-гигиеналық дағдылар, сөйлеуді дамыту, көркем сөзді қайталау)</p>				
Серуенге дайындық	<p>Балаларды өз киімдерін тануға, атауға, өз шкафын таңбалауыш арқылы табуға үйрету. (мәдени-гигиеналық дағдылар, дербес әрекет)</p>				

<p>Серуен</p>	<p>Желді бақылау. (қоршаған ортамен танысу, сөйлеуді дамыту) Мақсат-міндеттер. Балаларды, ағаштардың бұтақтарына қарап, желдің болғанын байқауға үйрету; байқағыштыққа, зеректікке тәрбиелеу. Желдің соққанын байқайық, Желектерге бір қарайық: Жел бұталарды шайқайды, Жапырақтармен ойнайды. Еңбекке баулу тапсырмалары: балаларды ағаштан түсіп қалған ұсақ, құрғақ бұтақтарды жинауға шақыру. (еңбек дағдылары) Мақсат-міндеттер: балаларды қарапайым еңбек әрекеттерін жасауға</p>				<p>Ағаштарды бақылау. (қоршаған ортамен танысу, сөйлеуді дамыту) Мақсат-міндеттер. Балалардың ағаштардың құрылымы туралы ұғымдарын жетілдіру; ағаштардың бүршік атқанын байқату; зейінін, ойлау қабілеттерін дамыту. - Аулада өседі ағаштар, Бау-бақшада тұрады қатар-қатар. Созады көп бұтақтарын, Желге желпілдеп, шайқалып. Еңбекке баулу тапсырмалары: балаларды ағаштан түсіп қалған ұсақ, құрғақ бұтақтарды жинауға шақыру. Мақсат-міндеттер:</p>
----------------------	---	--	--	--	--

	<p>машықтандыру; топтастырымен бірге әрекет етуге баулу; шымырлыққа, еңбексүйгіштікке тәрбиелеу. Үйректің балапандары мен күшік" қимылды ойыны. (дене шынықтыру) Мақсат-міндеттер. Балаларды ойын желісін түсініп, кейіпкерлерге еліктеп қимылдуға үйрету; жүгіру және секіру дағдыларын жетілдіру. Педагог балаларға кейіпкерлердің таңбалауыштарын үлестіреді. - Балалар, үйрек суда жүзуді ұнатады, былай қимылдайды. Педагог қолдарын сәл артқа салып, шағын адымдармен жүруді көрсетеді. - Қанекей,</p>				<p>балаларды қарапайым еңбек әрекеттерін жасауға машықтандыру; топтастырымен бірге әрекет етуге баулу; шымырлыққа, еңбексүйгіштікке тәрбиелеу. (еңбек дағдылары) "Қоңырауым қайда?" қимылды ойыны. (дене шынықтыру) Мақсат-міндеттер. Балаларды белгілі бағытта сигнал бойынша жүгіруге жаттықтыру. Педагог балаларға ойынның бастамасын көрсетеді. - Қоңырауым қайда? Сыңғырлайды сайда. Кім адапсай тауып алады, Қоңырауды қолға алады.</p>
--	--	--	--	--	--

	<p>қайталайықшы. Жарайсыңдар. - Ал күшік қалай қимылдайды? Көрсетіңдерші? - Жарайсыңдар! - Балапандар, балпаңдаңдар! Басқа балапандардан қалмаңдар! Қаңқылдаймыз, қаңқылдаймыз: Қаңқ-қаңқ-қаңқ! Қаңқ-қаңқ-қаңқ! Ал күшігім жүгіреді, - Ап-ап-ап! Ап-ап! - үреді. - Сен, күшігім, соқтықпа! Үйректерді қорқытпа! Алғашында педагог күшіктің рөлін өзі ойнайды. Балалар жан-жаққа қашады. Ең соңындағы сөздер айтылғанда бір жерге жиналады. "Ирелеңдеген жолдармен" ойын жаттығы. (дене</p>				<p>Балалар жасырынған қоңырауды тауып алып, қолға алып сыңғырлайды. Педагог келесі реттерде қоңыраудың орнын ауыстырып жасырады. «Тегіс жолмен жүреміз» ойын жаттығы. (дене шынықтыру) Мақсат-міндеттер: алға қарай жылжи отырып, қос аяқпен секіруге жаттықтыру.</p>
--	--	--	--	--	--

	шынықтыру) Мақсат-міндеттер: ирелеңдеген жолдардың бойымен жүруге жаттықтыру; арақашықты сақтауға баулу.				
Серуеннен оралу	Серуеннен кейін беті-қолды сумен тазалап жуу дағдысын бекіту. Сылдырлайды мөлдір су, Мөлдір суға қолыңды жу. Жуынсаң сен әрдайым, Таза бетің, маңдайың. (мәдени-гигиеналық дағдылар)				
Түскі ас	Гигиеналық дағдылар Мақсат-міндеттер. Жеке заттарды қолдану (қол орамал, майлық, орамал, тарақ, түбек) киіміндегі олқылықты байқау және оны өз бетінше, ересектердің көмегімен ретке келтіру, белгілі бір ретпен киіну және шешіну, әртүрлі ілгектерді қолдана білу, ұйықтар алдында киімдерін шкафқа немесе орындыққа ұқыпты бүктеп қою. <i>Көркем сөз</i> Қасығымыз қайда? Табақшамыз қайда? Өзіме жақын тартайық, Тамақты тауысып алайық. (мәдени-гигиеналық дағдылар)				
Күндізгі ұйқы	Балалардың тыныш ұйықтауына жағымды жағдай жасау.				
Бірте-бірте тұрғызу, сауықтыру шаралары	Керуеттегі жаттығулар Көзімізді ашайық Аунап-қунап алайық. Ұйқымызды ашайық "Самал жел" (ішпен жатып, қолдарын дене бойымен жіберу, бастарын сәл көтеріп, жел соққанын көрсету) "Ф-ф-ф".				

	<p>"Желдің желпуі". Ішпен жатып, қолдарын дене бойымен жіберу, қолдарын екі жаққа созу.</p> <p>"Жел бұлттарды айдайды" (тізені құшақтап жату, аяқты құшақтап денемен алдыға және артқа қарай тербелу) (дене шынықтыру, дербес әрекет, көркем сөз)</p>				
Бесін ас	<p>"Қолды қалай дұрыс жуу керек».</p> <p>Сабынды қалай дұрыс ұстау, қолды сабындау, оны сүрту керектігін түсіндіру.</p> <p>Тәрбиеші қолды не үшін жуу керектігі жайлы сұрақ қояды. Кейін шараның орындалу ретін айтады, түсіндірме жасай отырып көрсету: Алдымен сабынның жан-жағын сипалаймыз, кейін оны сабын салғышқа салып алақанымызды сипаймыз — бірі екіншісін, енді саусақтарды айқастырып "кірпі" жасаймыз. Артынан қолды қалай сүрту керектігін көрсету.</p> <p>(мәдени-гигиеналық дағдылар)</p>				
Балалардың дербес әрекеті (баяу қимылды ойындар, үстел үсті ойындары, бейнелеу әрекеті, кітаптар қарау және тағы басқа әрекеттер)	<p>"Сиқырлы сандықшалар" дидактикалық ойыны.</p> <p>Мақсат-міндеттер. Балаларға көлемі бес түрлі заттарды ажыратып, оларды бір үлкен сандықшаға жинауға үйрету; қолдың ұсақ моторикасын, ойлау, көзбен мөлшерлеу қабілетін дамыту; жағымды әсер алуға мүмкіндік жасау.</p> <p>Шарты: көлемі бес түрлі сандықшаны бір-бірінің ішіне кезегімен салып</p>				<p>"Дастарқанды жаю ойын-имитациясы. Мақсат-міндеттер. Балаларды дастарқан басындағы әдептілік ережелерімен таныстыру; сәлем беру (амандасу, тағзым ету) қимылдарын жасауға ынталандыру; ойыншықтарды қатыстырып, жасалған жаттығулардан жағымды әсер алуға баулу.</p> <p>Құралдар: ойыншық үстел, орындықтар, ойыншықтар</p>

	<p>жинау. - Қандай тамаша! Алдымызда көп сандықша. Сандықшалар бірдей емес, Кішкентай, орташа, үлкен. Кішкентайды үлкенірекке салайық, Барлығын үлкен сандыққа жасырайық. (қоршаған ортамен танысу, сөйлеуді дамыту)</p>				<p>(қуыршақтар мен кейіпкерлер), ыдыс ойыншықтар. Шарты: қонаққа, дастархан алдында белгілі қимылдарды жасап, ойыншықтарды орындықтарға отырғызып, "тамақтандыру", "рақмет айту" әдептілік ережелерін орындау. - Балалар, қонақтарды шақырайық. - Қонақтарым, келіңдер, Бізге сәлем беріңдер. Сәлем беріп, жоғары Дастарқанға өтіңдер. Балалар шеңбер құрып, ырғақты әуенге сай билейді. (сөйлеуді дамыту, қоршаған ортамен танысу)</p>
Балалармен жеке жұмыс	<p>Көркем сөзді мәнердеп оқу. Мағжан Жұмабаев.</p>				<p>Саусақ жаттығуы. "Бір-бір кесе алайық".</p>

	<p>"Бесік жыры" (үзінді). Мақсаты. Балаларды педагогтің соңынан тақпақты мәнерлеп оқуға ынталандыру. - Күнім, айым, Еркетайым, Жата ғой, қозым. Әлди, бөпем, Әлди, бөпем, Ұйықта, жұм көзіңді. Бәу-бәу, бөпем, Бәу-бәу, бөпем, Әлди, әлди-ай! (сөйлеуді дамыту мен көркем әдебиет)</p>				<p>Мақсат-міндеттер. Балаларды көркем сөзді айтып, білгілі қимылдарды жасауға үйрету; дыбыстық тіл мәдениетін дамыту; қуанышқа бөленуге баулу. - Дастархан дайын болса, (алақандарды өзара уқалау) Қонақтарға жайылса. (шапалақтау) Бір-бір кесе алайық, (екі алақанды қырынан қосып, кесе ұқсас пішінді құру) Суыды ма, қарайық. (жасанды кесе ішіне, алақандардың ішкі жағына үрлеу) (сөйлеуді дамыту, дене шынықтыру)</p>
Серуенге дайындық	<p>"Киім-кешектер мен аяқ киімді таза ұстау туралы". Мақсат-міндеттері: балаларда мәдени-гигиеналық дағдыларды, өз-өзіне қызмет ету дағдыларын қалыптастыру. Киім-кешектер мен аяқ киімдерді таза ұстаудың маңыздылығы жайлы айту, «тиянақтылық», «ұқыптылық» түсініктерімен таныстыру, киімдегі олқылықты байқауды үйрету. (мәдени-гигиеналық дағдылар, дербес әрекет)</p>				
Серуен	<p>Түскі уақыттаға серуендегі бақылауды жалғастыру. (қоршаған ортамен танысу, сөйлеуді дамыту, көркем әдебиет)</p>				
Серуеннен оралу	<p>Өз шкафын белгі бойынша тауып алуды, өз киімін өзі шешуді, өз қажеттері жайында айтуды үйрету. (дербес</p>				

	қимыл әрекеті)
Кешкі ас	<p>Гигиеналық дағдылар</p> <p>Мақсат-міндеттер. Жеке заттарды қолдану (қол орамал, майлық, орамал, тарақ, түбек) киіміндегі олқылықты байқау және оны өз бетінше, ересектердің көмегімен ретке келтіру, белгілі бір ретпен киіну және шешіну, әртүрлі ілгектерді қолдана білу, ұйықтар алдында киімдерін шкафқа немесе орындыққа ұқыпты бүктеп қою.</p> <p><i>Көркем сөз</i></p> <p>Қасығымыз қайда?</p> <p>Табақшамыз қайда?</p> <p>Өзіме жақын тартайық,</p> <p>Тамақты тауысып алайық.</p> <p>(мәдени-гигиеналық дағдылар)</p>
Балалардың дербес әрекеті (баяу қимылды ойындар, үстел үсті ойындары, бейнелеу әрекеті, кітаптар қарау және тағы басқа әрекеттер)	<p>Кітап бұрышында: өткен тақырыптар бойынша суреттерді қарау, сипаттау; ертегілерді есте жаңғырту, кейіпкерлердің сөздерін қайталау. (коммуникативті дағдылар, сөйлеуді дамыту, көркем әдебиет)</p> <p>Кітаптардағы суреттерді қарау, ондағы таныс заттарды атау, педагогтің өтініші бойынша суреттен заттарды тауып, сұрақ қою: «Бұл кім (не)?», «Не істеді?». Қарапайым сюжеттік суреттердің мазмұнын айтып беру.</p> <p>Кейіпкерлердің әрекеттерін (қимылдарын) қайталатып ойнату. Балалардың назарын кітапты қарап отырған балаға аудару. Сөздердің дұрыс айтылуын, зат есімдердің көпше түрде дұрыс қолданылуын ескеріп, сын есімдерді зат есімнің көпше түрімен сәйкестендіру. Балалармен бірге балалар әдебиетінің шығармаларына арналған иллюстрацияларды қарау.</p> <p>Музыкалық аспаптармен ойындар. Ертеңгілікке дайындық, қыс тақырыбына байланысты әндер. (музыка)</p> <p>Әртүрлі кейіпкерлердің қимылдарын ойындарда көрсету (қанатын жайып ұшқан құстар), ойындар мен әндерді сахналау. Музыкалық иллюстрациямен сүйемелденетін әңгімелерге қызықтыру. Кейіпкерді иллюстрациялар, әңгімелер бойынша тану және музыканы есте сақтау. Әуенді интонациямен және ырғақты дұрыс жеткізу.</p> <p>Өнер бұрышында қыс мезгілін бояу суреттерін бояу, аққала мүсіндеу және жапсыру жұмыстарын жасау. (шығармашылық дағдылар, жапсыру, мүсіндеу, сурет салу)</p> <p>Фланелеграфта қазақтың ұлттық ою-өрнектерін орналастыру. Қарапайым және күрделі пішінді заттарды мүсіндеудің техникалық дағдыларын қалыптастыру: кесені, тостағанды, табақты мүсіндеуде пішіннің жоғары бөлігін саусақпен басып, тереңдету, кесектерді біріктіру, қуыршаққа арналған әшекейлерді (білезік, жүзік, қол сағат) мүсіндеу, заттардың ұқсастықтарын табу. Белгілі бір ережелерді орындау: дұрыс отыру, қағазды умаждамау, қаламды тарсылдатпау, жұмысты ұқыпты жасау. Тұрғызылған қарапайым құрылыстарды атау,</p>

	<p>қорапқа құрылыс бөлшектерін ұқыптылықпен жинау.</p> <p>Қолдың ұсақ моторикасын дамыту, дамытушы ойындар. (сенсорика)</p> <p>Берілген заттардың 3-4 сенсорлық қасиеттеріне байланысты таңдауды жүзеге асыра отырып, түсі, көлемі, өлшемі бойынша әртекті заттарды салыстыру, заттардың санын ажырату (біреу-көп), әртүрлі көлемдегі заттарды атау.</p> <p>Табиғат бұрышын қарастыру. (қоршаған ортамен танысу)</p> <p>Жол туралы бастапқы түсініктерді қалыптастыру. Дәрекілікке, сараңдыққа теріс көзқарас қалыптастыру; басқа балалармен бірге, келісіп ойнауға, бір-біріне көмектесуге және жетістіктеріне, әдемі ойыншықтарға бірге қуануға баулу. Өлі табиғат (жылы, суық су, құрғақ, ылғал құм, домалақ, қатты тас, суық қар) және олармен әрекет ету түрлері (су құю, құм тасу, төгу, жинау, мүсіндеу, қарды домалату, тасты жинау, қалау) туралы түсініктерді қалыптастыру, олармен ойнау және эксперимент жасау.</p>
<p>Балалардың үйге қайтуы (ата-аналарға кеңес)</p>	<p>Әңгімелесу: "2-3 жасар балаға қандай шығармаларды оқуға болады?", "Балаға шығарманың бас кейіпкерлерін есте сақтауға үйрету", "Көркем шығарманың бас кейіпкерлері айтатын сөздерді есте сақтаудың маңызы".</p>

күні: 24.03.2023 ж.
Тексерілді: Әдіскер *Ресей*

ТӘРБИЕЛЕУ-БІЛІМ БЕРУ ПРОЦЕСІНІҢ ЦИКЛОГРАММАСЫ					
Білім беру ұйымы	№ 9 « Бәйтерек бөбекжайы»				
Топ/сынып	Кіші топ				
Тобы, топтың реттік саны, атауы	№ 2 «Күншуақ»				
Балалардың жасы	2 жасар балалар				
Педагогтің аты-жөні	Альмуратова Камар				
Жоспардың құрылу кезеңі	27.03 - 31.03.2023 ж.				
Апта күндері	<i>Дүйсенбі</i>	<i>Сейсенбі</i>	<i>Сәрсенбі</i>	<i>Бейсенбі</i>	<i>Жұма</i>
	27.03.2023ж	28.03.2023ж	29.03.2023ж	30.03.2023ж	31.03.2023ж
Күн тәртібі					
Балаларды қабылдау	Таңғы сүзгі: балалардың терісін, дене қызуын, сыртқы келбетін тексеру. Балаларды жақсы көңіл күймен қарсы алу және оларға қолайлы жағдай жасау. Баланың көңіл күйін, оның жеке пікірін, қызығушылығын анықтау. (сөйлеуді дамыту)				
Ата-аналармен әңгімелесу, кеңес беру	Әңгімелесу: "2-3 жасар балалар үшін үстел ойындарын таңдау ерекшеліктері", "Ойыншықтардың материалдары мен сапасы", "Ойыншықтар не үшін керек?".				
Балалардың дербес әрекеті (баяу қимылды ойындар, үстел үсті ойындары,	"Еңбекке баулу" Мақсат-міндеттер. Табиғат бұрышындағы	"Еңбекке баулу" Мақсат-міндеттер. Ойын бұрыштарында тұрған	"Еңбекке баулу" Мақсат-міндеттер. Үстел ойындары сөресінің шаңын	"Еңбекке баулу" Мақсат-міндеттер. Жуыну бөлмесінде жуыну әдебін игерту:	"Еңбекке баулу" Мақсат-міндеттер. Балаларға табиғат бұрышындағы

Балалардың дербес әрекеті (баяу қимылды ойындар, үстел үсті ойындары, бейнелеу әрекеті, кітаптар қарау және тағы басқа әрекеттер)	<p>"Еңбекке баулу" Мақсат-міндеттер. Табиғат бұрышындағы өсімдіктердің топырағы құрғақ екендігін іс-тәжірибеде, қопсытқышпен соққылау арқылы көрсету; топырақты қопсытқаннан кейін, тамырларға судың тез жететіні туралы түсіндіру, іс-тәжірибеде көрсету.</p>	<p>"Еңбекке баулу" Мақсат-міндеттер. Ойын бұрыштарында тұрған ойыншықтарды өз еркімен алып, өзге баламен бөлісіп, өзара алмасуға ынталандыру; ойын әрекеттерін жасауды қадағалау; ойнап болғаннан кейін ойыншықты өз орнына жинай білу әдетін бекіту, мақтау.</p>	<p>"Еңбекке баулу" Мақсат-міндеттер. Үстел ойындары сөресінің шаңын сүртуге ынталандыру, ойыншықтармен тазалықта ойнау туралы түсіндіру; ойыннан кейін ойыншықтарды сөреге тізімдеп қоюға, ұсақ бөлшектерді өз қораптарына сала білуге дағдыландыру; әрекеттердің барысын қадағалау, мақтау.</p>	<p>"Еңбекке баулу" Мақсат-міндеттер. Жуыну бөлмесінде жуыну әдебін игерту: қолдарын өздігінен сабындауды, су ағымы астына қойып, уқалауын қадағалау; өз орамалын тауып, сүртіп, орнына іле білуге дағдыландыру; қолының тазағылын байқауға ынталандыру, мақтау.</p>	<p>"Еңбекке баулу" Мақсат-міндеттер. Балаларға табиғат бұрышындағы өсімдіктерді суару не үшін қажет екенін айтқызу; балалардың сүкұйғышты ұстап, өздігінен суаруларын қадағалау; өсімдіктердің гүлдегенін байқату.</p>
	<p>"Алынбалы-салынбалы ойыншықпен ойнау". Мақсат-міндеттер: балаларда жағымды көңіл-күйдің пайда</p>	<p>"Ою саламыз" саусақ жыттығуы. Мақсат-міндеттер: балаларды қимылдарды жаттығу мәтінінің</p>	<p>"Үлкен - кіші" ойыны. Мақсат-міндеттер: балаларға заттардың үлкендігі және кішілігі туралы</p>	<p>«Теңге алу» қимылды ойыны. Мақсат-міндеттер: балалардың тапқырлығы мен ептілігін дамыту,</p>	<p>"Түсі бойынша қою" ойыны. Мақсат-міндеттер: түсті ажырату бойынша жұмысты жалғастыру. Бір</p>

	<p>болуы үшін мүмкіндіктер жасау, ойлауды, зейінді, ұсақ қол моторикасын дамыту. Ойыншықтарым көп менің, Бәрін жақсы көремін. Кешке дейін жалықпай, Бірге ойнап жүремін.</p>	<p>ырғағына сай орындауға дағдыландыру; ойлау, елестету қабілетін, ұсақ қол моторикасын, жағымды эмоцияларды дамыту. Зергер бала боламыз, (Екі алақанда ашу) Оюды саламыз: Бұлақ, (Қолдарды жұдырыққа жинап, ішке қарай бұрау) Дөңгелек, (Шеңбер салу) Ирек, (Толқындар жасау) Қанат, (Қос қолмен бұлғау) Гүлдер, (Алақандарды жайып, тігінен көрсету) Көбелек. (Қос қолды айқастырып, бұлғау) Д. Ахметова.</p>	<p>мәлімет беру. Үлкен қорапта әртүрлі көлемдегі ойыншықтар салынған. Балалар қораптың ішінен үлкен және кішкентай ойыншықтарды ажыратып, табулары қажет. (сенсорика)</p>	<p>ұлттық ойын арқылы татулық пен адамгершілікке тәрбиелеу. Балалар ат үстінде шауып ойнайды. Балалар қозғалыс барысында тиын жинауы керек. Кім көп тиын жинайды, сол бала жеңімпаз атанады. (дене шынықтыру)</p>	<p>үлкен қорапта текшелер мен шарлар бар. Үстелдің үстінде тағы екі қорап болады: текшелер қызыл, шарлар жасыл қорапқа салу керек. Тапсырма: шарлар мен текшелерді түсі бойынша орналастыру. (сенсорика)</p>
--	--	---	---	---	--

	(сөйлеуді дамыту)			
Таңертеңгі жаттығу	<p>Жалпы дамытушы жаттығулар.</p> <p>1. Бастапқы қалып: жерде аяқтың арасын ашып отырып, шеңберді екі қолмен ұстау; 1–1 шеңберлерді қолды бүкпей, бастан жоғары көтеру; 1–2 иыққа салып, басқа кию; 1–3 бастапқы қалыпқа келу (4–5 рет қайталау).</p> <p>2. Бастапқы қалып: тік тұрып, құрсауларды екі қолымен төменде ұстау; 2–1 қолды жоғары көтеріп, шеңбер ұстаған қолды бетке жақындатып, басқа кигізу; 2–2 бастапқы қалыпқа келу (3–4 рет қайталау);</p> <p>3. Бастапқы қалып: жерде отырып, аяқты бірге қою, шеңберді екі қолмен ұстап, тізенің үстіне қою; 3–1 оң жаққа бұрылып, шеңберді жерге қою; 3–2 тіктелу; 3–3 сол жаққа бұрылып, шеңберді жерге қою; 3–4 бастапқы қалыпқа келу (3–4 рет қайталау).</p> <p>4. Бастапқы қалып: аяқты бірге қою, құрсауды екі қолмен ұстау; 4.–1 бір бағытта жеңіл секіру; 4–2 бастапқы қалыпқа келу (3–4 рет қайталау).</p> <p>(дене шынықтыру)</p>			
Таңғы ас	<p>Гигиеналық дағдылар</p> <p>Мақсат-міндеттер. Жеке заттарды қолдану (қол орамал, майлық, орамал, тарақ, түбек) киіміндегі олқылықты байқау және оны өз бетінше, ересектердің көмегімен ретке келтіру, белгілі бір ретпен киіну және шешіну, әртүрлі ілгектерді қолдана білу, ұйықтар алдында киімдерін шкафқа немесе орындыққа ұқыпты бүктеп қою.</p> <p><i>Көркем сөз</i></p> <p>- Дәмді тағам дайын, пай, пай ...</p> <p>Шақырады шебер аспаз апай (ағай):</p> <p>- Қасықтарыңды дайындаңдар!</p> <p>Асықпаңдар, асықпаңдар ...</p> <p>(мәдени-гигиеналық дағдылар)</p>			
Ұйымдастырылған іс-әрекетке	<p>Балалардың жағымды көңіл-күйлерін қамтамасыз ету үшін бәсеңдеу дыбыста салмақты әуенжазбасын қосу.</p> <p>- Сыңғырла, домбыра!</p>			

<p>дайындық</p>	<p>Сыңғырла, домбыра! Күйің таралсын кең далаға. Сыңғырла, домбыра! Сыңғырла, домбыра! Күйің таралсын ауыл-қалаға. (сөйлеуді дамыту және көркем әдебиет)</p>				
<p>Білім беру ұйымының кестесі бойынша ұйымдастырылған іс-әрекет</p>	<p>1.Дене шынықтыру Маман жоспарымен</p> <p>2.Сурет салудан ойын-жаттығу "Сүлгіні безендірейік". Мақсат-міндеттер. Балаларды қағаз бетіндегі шаршы пішінін бақылап, бұрыштардың ортасын тауып (баяусыз), саусақпен көрсетуге үйрету; саусақты бояуға малып, төртбұрыштың әрқайсысының ортасына тез басып алып, "сүлгіні" безендіруге жаттықтыру; саусақтағы бояудың біткенін байқап,</p>	<p>1."Бір" және "көп" дамытушы ойыны. Мақсат-міндеттер: балалардың «көп», «бір» ұғымдары туралы түсініктерін дамыту, «көп – бір» заттардың санын ажырата білуге жаттықтыру; ойлауын, зейінін дамыту. Мұғалім ойыншықтар тобын қарастыруды ұсынады, екі «үйді» (бөлінген орындарды) қарап шығуды ұсынады, баламен бірге айтады: «Бұл үй «Көп» деп аталады, мынау «Бір» Содан кейін тапсырма беріледі: Мұқият</p>	<p>1."Тағам алдыру" сюжетті-рөлдік ойыны. Мақсат-міндеттер: балалардың ойын барысындағы қимылдарды орындауға үйрету. Балалардың белгілі бір рөл үшін атрибуттарды өз бетінше таңдауға талпыныстарын ынталандыру; ойын ортасын жетіспейтін заттармен, ойыншықтармен толықтыру. (сөйлеуді дамыту, қоршаған ортамен таныс</p>	<p>1.Құрастырудан ойын-жаттығу "Диван". Мақсат-міндеттер. Балаларды екі кірпіштен диван жасауға үйрету; текшелерді жатқан кірпіштің екі жағына қосуға дағдыландыру; педагогтің тәсілдерін түсініп, орындау қабілетін дамыту; өз іс-әрекетін қолайлы белгілі сөздер мен фразалар арқылы сүйемелдеуге дағдыландыру. Балалардың құрылыс материалдарының қасиеттерін қабылдау және кеңістікте бағдарлау мүмкіндіктерін</p>	<p>1."Досына көмектес" қимыл-қозғалыс аз ойыны. Мақсат-міндеттер: балаларды белгі бойынша біресе билеп жүріп, біресе "көмек қолын" беріп, жұпты құруға машықтандыру; кеңістікті бағдарлау қабілетін дамыту; достыққа тәрбиелеу. (дене шынықтыру)</p> <p>2.Музыка Маман жоспарымен</p>

	бояуға қайта малып, сурет салуды жалғастыруға дағдыландыру; сүлгіні уақытында қолданып, қағаз бетін таза ұстауға баулу; сүлгінің қол мен беттің және дененің таза болуы үшін қолданылатыны туралы түсініктерді пысықтау.	қараңыз ойыншықтар, ойыншықтарды үйге бірінде біреу, екіншісінде көп болатындай етіп қойыңыз. (сенсорика, сөйлеуді дамыту)	2.Дене шынықтыру Маман жоспарымен	арттыру; қолдың ұсақ моторикасын, зейіні мен ақыл-ойын дамыту. 2.Дене шынықтыру Маман жоспарымен	
2- таңғы ас	Тағамның атауын есте сақтауға, тазалыққа бейімдеу. "Тәбетіміз ашылды. Ас болсын!" (мәдени-гигиеналық дағдылар, сөйлеуді дамыту, көркем сөзді қайталау)				
Серуенге дайындық	Балаларды өз киімдерін тануға, атауға, өз шкафын таңбалауыш арқылы табуға үйрету. (мәдени-гигиеналық дағдылар, дербес әрекет)				
Серуен	Ауладағы құстарды бақылау. (қоршаған ортамен танысу, сөйлеуді дамыту, көркем әдебиет) Мақсат-міндеттер. Балаларды аулаға ұшып келген құстарды бақылауға, қимылдарын жасауға дағдыландыру; құстардың тіршілігі жөніндегі ұғымдарын	Көктемгі ауа райын бақылау. (қоршаған ортамен танысу, сөйлеуді дамыту, көркем әдебиет) Мақсат-міндеттер. Балаларға көктем мезгілі жөнінде жалпы ұғымдарды беру, күннің жылынып, құстардың келуіне назар аудару; қардың еріп	Желді бақылау. (қоршаған ортамен танысу, сөйлеуді дамыту, көркем әдебиет) Мақсат-міндеттер. Балаларды ағаштардың бұтақтарына қарап, желдің қалай соғатынын байқауға үйрету; байқағыштыққа,	Күнді бақылау. (қоршаған ортамен танысу, сөйлеуді дамыту, көркем әдебиет) Мақсат-міндеттер. Балаларды күннің аспанда орналасуын және жарқырағанын байқап, қолдарын жоғары созып, жағымды эмоцияларға бөлінуге	Ауладағы құстарды бақылау (қимылдары). (қоршаған ортамен танысу, сөйлеуді дамыту, көркем әдебиет) Мақсат-міндеттер. Балаларды аулада, учаскедегі ағаштарға ұшып-қонған құстарды байқауға, олардың

	<p>жетілдіру. - Балалар-ау, балалар! Шақырады кең дала. Көктем келді гүл алып, Құстар келді жыр алып. Қос білекті сыбанып, Жүгірейік қуанып. Ө. Тұрманжанов Еңбекке баулу тапсырмалары: балаларды сұхбатхананы тазалауға шақыру. (еңбек дағдылары) Мақсат-міндеттер: балаларды ересектің үлгісіне еріп, қарапайым еңбек әрекеттерін жасауға машықтандыру; топтастырымен бірге әрекет етуге, тазалыққа баулу; жағымды эмоцияларды дамыту. "Балапандар" қимылды ойыны.</p>	<p>жатқанына, адамдардың жеңіл киінгенін байқату; ойлау қабілеттерін, зейінді, жағымды эмоцияларды дамыту. - Балалар, қараңдаршы! - Айналада қар еріп жатыр, күн жылыды. - Адамдар жылы киімдерін тастады. - Күніміз бізге күлімдеп тұр, шуақтарымен ойнап. Көктем, көктем, Құстар көкке. Ұшты жан-жаққа Қонды бұтаққа. Д. Ахметова Еңбекке баулу тапсырмалары: балаларды сұхбатхананы тазалауға шақыру. (еңбек дағдылары) Мақсат-міндеттер: балаларды қарапайым еңбек әрекеттерін жасауға</p>	<p>зеректікке тәрбиелеу. Желдің соққанын байқайық, Желектерге бір қарайық: Жел бұталарды шайқайды, Жапырақтармен ойнайды. Еңбекке баулу тапсырмалары: балаларды ағаштан түсіп қалған ұсақ, құрғақ бұтақтарды жинауға шақыру. Мақсат-міндеттер: балаларды қарапайым еңбек әрекеттерін жасауға машықтандыру; топтастырымен бірге әрекет етуге баулу; шымырлыққа, еңбексүйгіштікке тәрбиелеу. Жалаушалармен ойын. (дене шынықтыру) Мақсат-міндеттер. Балаларды көркем сөзді тыңдап,</p>	<p>ынталандыру; күн туралы алғашқы ұғымдарды қалыптастыру. Педагог балаларға күннің жерге жарықты шашқаны, жылу бергені туралы айтып болғаннан кейін, балалармен бірге тақпақ айтып, қимылдарды қосылып жасауға шақырады. Алтын күнге ұқсайық, Қолдарды, кел созайық. Қолдарымыз шуақтар, Жайылады жан- жаққа. Еңбекке баулу тапсырмалары: балаларды учаскедегі орындықтарды қылшақтар арқылы тазалауға шақыру. (еңбек дағдылары) Мақсат-міндеттер: балаларды ересектің</p>	<p>қимылдарын көрсетуге ынталандыру. "Құстар, құстар, келіңдер". Құстар, құстар, келіңдер, Жемді шоқып, теріңдер. Жемді шоқып, тойсаңдар, Әнді салып беріңдер. Д. Ахметова Еңбекке баулу тапсырмалары: балаларды сұхбатхананы тазалауға шақыру. Мақсат-міндеттер: балаларды ересектің үлгісіне еріп, қарапайым еңбек әрекеттерін жасауға машықтандыру; топтастырымен бірге әрекет етуге, тазалыққа баулу; жағымды эмоцияларды дамыту. "Ұядағы торғайлар"</p>
--	--	--	--	---	--

	<p>(дене шынықтыру) Мақсат-міндеттер. Балаларды ойын барысында айтылатын сөздердің мәніне, ырғағына сай қимылдауға үйрету, белгі бойынша белгілі жерге жиналу дағдыларын жетілдіру. – Балалар, сендер "балапан" боласындар. Балапандар тауық қорада отырады. – Балапандарым, шығындар аулаға! Өзіне қарай ойын алаңына шақыру. – Балапандар аулада аяқтарын жоғары көтеріп жүреді. Қалай жүреді? Көрсетіңдерші. Қанаттарын қағып, жүгіреді. Қанаттарын қалай қағады? Көрсетіңдерші? Бидайды жерден былай шоқиды: "тоқ-</p>	<p>машықтандыру; тазалыққа, еңбексүйгіштікке тәрбиелеу. "Құмалақтар" қимылды ойыны. (дене шынықтыру) Мақсат-міндеттер. Балалардың бір топтасқан жерден сигнал бойынша жан-жаққа шашырап бағыттай білу дағдыларын жетілдіру. - Табақшада жатты құмалақтар, Барлығы бірдей, доп-домалақтар. Марғау құмалақтарды шашты, Құмалақтар жан-жаққа домалаңдап қашты. "Әткеншек" қимылды ойыны. (дене шынықтыру) Мақсат-міндеттер: балаларды шеңберге тұрып, тақпақ</p>	<p>ырғаққа сай жалаушалармен қимылдауға үйрету, соңғы "жалауша" сөздерін сигнал ретінде қабылдап, қосылып айтып, қолдарды көтеріп, жоғарыда бұлғауға ынталандыру. Педагог балаларға жалаушаларды үлестіреді. - Балалар, жалаушаларды жоғары көтеріп көрейікші. - Тамаша! - Жалаушалар желбіреді, себебі жел соғады. - Желдің жалаушаларды қалай желбірететінін тағы бір көрсетіңдерші. - Жарайсындар! - Қазір жалаушалармен ойнайық. "Жалауша". Не деген тамаша!</p>	<p>үлгісіне еріп, қарапайым еңбек әрекеттерін жасауға машықтандыру; топтастырымен бірге әрекет етуге, тазалыққа баулу; жағымды эмоцияларды дамыту. "Ей! Бауырсақ, Бауырсақ!" ойыны. Мақсат-міндеттер. Балаларды сапта марш басу қимылдарына жаттықтыру, педагог көрсеткен қимылдарды жасап, сөздерді қайталап жүруге қызықтыру. - Балалар, біздің дөп-дөңгелек күнге не ұқсайды? - Бауырсақ ұқсайды. - Әжеміз пісірген Бауырсаққа ән айтып берейікші. - Ей, Бауырсақ! (сұқ саусақпен бұлғау, адымдау)</p>	<p>қимылды ойыны. (дене шынықтыру) Мақсат-міндеттер. Балаларды жан-жақтағы бағытта, бір-бірін итермей және "Торғайлар, ұяға!" белгісі бойынша белгілі жерге жүгіруге баулу, жылдамдыққа, ұйымшылдыққа тәрбиелеу. Педагог балалар ("құстар") үшін белгілі орындарды, "ұя" деп белгілейді. "Торғайлар, ұша қойындар!" сөздерінен кейін балаларға еркін жүгіріп, қолдарымен бұлғап, құстардың ұшқанына еліктеу қимылдарын көрсетеді, жағымды сөздерді айтып, балаларды қолдайды, біраздан соң балаларға алаңға</p>
--	--	---	---	--	---

	<p>тоқ-тоқ". Қанаттарын қағып, алдыға жүгіреді. Жарайсыңдар! Қимылдарды қосылып, көрсетіп жүру.</p> <p>– Балапандар! Әне, үлкен құс ұшып келеді! Жүгіріңдер қораға!</p> <p>Шақырулар айтылып жатқанда дауысты ақырындату керек, сонда балалар бір-біріне соғылмай, өз орындарын тауып отырады.</p> <p>"Шеңберден шықпа" жаттығуы. (дене шынықтыру)</p> <p>Мақсат-міндеттер: балаларды шеңберге тұрып, шеңбердің бойымен қимылдауға баулу; кеңістікті бағдарлауға, мұқияттылыққа, достыққа тәрбиелеу.</p>	<p>сөздеріне сай қимылдай білу қабілетін қалыптастыру.</p> <p>Бір жоғары, бір төмен,</p> <p>Күні бойы тербелем.</p> <p>Әткеншек-ау, әткеншек,</p> <p>Айнала бер бізбенен.</p>	<p>Қолымда таяқша, Көк жібектей мата, Желбіреген жалауша!</p> <p>Д. Ахметова</p> <p>Жаттығу бірнеше рет орындатылады.</p> <p>Педагог балалардың бір-бірінен алшақ тұрғанын қадағалау керек.</p> <p>"Аюдың орманында" қимылды жаттығу. (дене шынықтыру)</p> <p>Мақсат-міндеттер: балалардың бір-біріне қақтығысып қалмай, аяқтарды кең қалыпта ұстап, жүгіре білу қабілетін қалыптастыру.</p>	<p>Ей, Бауырсақ! Міне, алысқа жолақ.</p> <p>Жалғыз болып, қалдың ба?</p> <p>Тоқтамай жүр, адымда!</p> <p>Бір-екі! (адымдау)</p> <p>Бір-екі!</p> <p>Боласың бізбен епті.</p> <p>Сенгіш болып, қалдың ба?</p> <p>Тоқтамай жүр, адымда!</p> <p>"Көлшіктен өт" қимылды жаттығуы. (дене шынықтыру)</p> <p>Мақсат-міндеттер: балаларды бір орнынан ұзындыққа екі аяқпен алға секіре білу қабілетін қалыптастыру; тепе-теңдік, ептілік, көзбен мөлшерлеу сезімдерін дамыту.</p>	<p>шоқайып отыруды ұсынады:</p> <p>– Торғай, торғай , Шиық-шиық, Лық-лық.</p> <p>Дорбаны ашамыз, Тәтті жем шашамыз.</p> <p>Ұшып келші, Шоқып терші.</p> <p>Д. Ахметова</p> <p>- Ой-ой, торғайлар, мысық келе жатыр!</p> <p>Ұяларыңа тезірек ұшып, қоныңдар!</p> <p>Ойын екі рет қайталанады.</p> <p>Дауысты қатты шығармай, балаларға пәрмен (команда) беруге болады, бір-біріне соғылып қалмауларын қадағалау керек.</p> <p>"Допты қағып ал" қимылды жаттығуы. (дене шынықтыру)</p> <p>Мақсат-міндеттер: балаларды допты екі қолмен ұстауға жаттықтыру; тепе-теңдікті сақтауға,</p>
--	--	---	--	--	--

					ептілікке баулу.
Серуеннен оралу	Серуеннен кейін беті-қолды сумен тазалап жуу дағдысын бекіту.				
	Сылдырлайды мөлдір су, Мөлдір суға қолыңды жу. Жуынсаң сен әрдайым, Таза бетің, маңдайың. (мәдени-гигиеналық дағдылар)				
Түскі ас	Гигиеналық дағдылар Мақсат-міндеттер. Жеке заттарды қолдану (қол орамал, майлық, орамал, тарақ, түбек) киіміндегі олқылықты байқау және оны өз бетінше, ересектердің көмегімен ретке келтіру, белгілі бір ретпен киіну және шешіну, әртүрлі ілгектерді қолдана білу, ұйықтар алдында киімдерін шкафқа немесе орындыққа ұқыпты бүктеп қою. <i>Көркем сөз</i> - Дәмді тағам дайын, пай, пай ... Шақырады шебер аспаз апай (ағай): - Қасықтарыңды дайындаңдар! Асықпаңдар, асықпаңдар ... (мәдени-гигиеналық дағдылар)				
Күндізгі ұйқы	Балалардың тыныш ұйықтауына жағымды жағдай жасау.				
Бірте-бірте тұрғызу, сауықтыру шаралары	Жалпақтабандылықтың алдын алу мақсатында денсаулық жолдарымен жүру. Алған білімдерін бекітіп, мәдени-гигиеналық дағдыларын орындау. Алақанға арналған "Кірпі" жаттығуы; тікенек допты алақанға салып айналдыру. (мәдени-гигиеналық дағдылар, дербес әрекет, дене шынықтыру)				
Бесін ас	"Қолды қалай дұрыс жуу керек». Сабынды қалай дұрыс ұстау, қолды сабындау, оны сүрту керектігін түсіндіру. Тәрбиеші қолды не үшін жуу керектігі жайлы сұрақ қояды. Кейін шараның орындалу ретін айтады, түсіндірме жасай отырып көрсету: Алдымен сабынның жан-жағын сипалаймыз, кейін оны сабын салғышқа салып алақанымызды сипаймыз — бірі екіншісін, енді саусақтарды айқастырып "кірпі" жасаймыз. Артынан қолды қалай сүрту керектігін көрсету. (мәдени-гигиеналық дағдылар)				

<p>Балалардың дербес әрекеті (баяу қимылды ойындар, үстел үсті ойындары, бейнелеу әрекеті, кітаптар қарау және тағы басқа әрекеттер)</p>	<p>Көркем әдебиеттен ойын-жаттығу М. Жұмабаевтың "Бесік жыры" өлеңі". Мақсат-міндеттер. Балаларды М. Жұмабаевтың "Бесік жыры" өлеңімен таныстыра отырып, шығарма мазмұнын мұқият тыңдауға үйрету; "Бесік жыры" өлеңінің тәрбиелік маңызын түсіндіру; шығарма желісін бақылап, көркем сөздер мен қимылдарды белгілі ырғақпен жатқа және ересек адамның соңынан қайталап айтуға жаттықтыру.</p>	<p>Құрастырудан ойын-жаттығу "Диван". Мақсат-міндеттер. Балаларды екі кірпіштен диван жасауға үйрету; текшелерді жатқан кірпіштің екі жағына қосуға дағдыландыру; педагогтің тәсілдерін түсініп, орындау қабілетін дамыту; өз іс-әрекетін қолайлы белгілі сөздер мен фразалар арқылы сүйемелдеуге дағдыландыру. Балалардың құрылыс материалдарының қасиеттерін қабылдау және кеңістікте бағдарлау мүмкіндіктерін арттыру; қолдың ұсақ моторикасын, зейіні мен ақыл-ойын дамыту.</p>	<p>Қоршаған ортамен танысудан ойын-жаттығу "Асатаяқ". Мақсат-міндеттер. Балаларды асатаяқ құрылымын бақылауға және педагогтың сұрақтарына жауап беруге үйрету; асатаяқтың маңызы туралы түсінік бере отырып, оның аспап ретіндегі ерекшеліктеріне баса көңіл аударуға баулу.</p>	<p>Музыкадан ойын-жаттығу "Өнерлі баламыз". Мақсат-міндеттер. Балаларды домбырада орындалған күйлерді тыңдауға ынталандыру; музыкалық-ырғақтық қимылдарды топпен еркін жасауға дағдыландыру; ұлттық аспап домбыраны құрметтеу сезімдеріне тәрбиелеу.</p>	<p>"Дастархан" сюжетті-рөлді ойыны. Мақсат-міндеттер: балалардың ойын жоспарын жүзеге асыру біліктіліктерін дамыту; дастархан алдында әдептілік ережелерін ұстануға бейімдеу; коммуникативтік қабілеттерді дамыту. Балалардың белгілі бір рөл үшін керек құрал-жабдықтарды өз бетінше таңдау, ойын көрінісіне жетіспей тұрған заттармен, ойыншықтармен толықтыру ынталандыру. (сөйлеуді дамыту, қоршаған ортамен танысу)</p>
<p>Балалармен жеке жұмыс</p>	<p>"Бір" және "көп" дамытушы ойыны.</p>	<p>/x</p>	<p>Ойын-имитация. "Домбыра"</p>	<p>"Көңілді саусақтар" саусаққа арналған</p>	<p>"Тағам алдыру" сюжетті-рөлдік</p>

<p>Мақсат-міндеттер: балалардың «көп», «бір» ұғымдары туралы түсініктерін дамыту, «көп – бір» заттардың санын ажырата білуге жаттықтыру; ойлауын, зейінін дамыту.</p> <p>Мұғалім ойыншықтар тобын қарастыруды ұсынады, екі «үйді» (бөлінген орындарды) қарап шығуды ұсынады, баламен бірге айтады: «Бұл үй «Көп» деп аталады, мынау «Бір» Содан кейін тапсырма беріледі: Мұқият қараңыз ойыншықтар, ойыншықтарды үйге бірінде біреу, екіншісінде көп болатындай етіп еқойыңыз.</p> <p>(сенсорика, сөйлеуді</p>		<p>Домбыра – ғажап аспап, Ойнап кетсе – Қане! Шап! Күмбір-күмбір, күмбірлейді. Іліп қойсаң – үндемейді. Д. Ахметова (сөйлеуді дамыту мен көркем әдебиет)</p>	<p>жаттығу. Мақсаты: балалардың ұсақ қол моторикасын, жағымды эмоцияларды дамыту, ересекке деген сенімділікті арттыру. Оң қолымда бес саусақ (Оң қолының саусақтарын көрсету) Сол қолымда бес саусақ (Сол қолдың саусақтарын көрсету) Бәрін қоссақ – он саусақ (Екі қолының саусақтарын қосу) Оң аяқпен секіремін (Екі аяқпен кезек секіру) Сол аяқпен секіремін (Орында жүру) (сөйлеуді дамыту)</p>	<p>ойыны. Мақсат-міндеттер: балалардың ойын барысындағы қимылдарды орындауға үйрету. Балалардың белгілі бір рөл үшін атрибуттарды өз бетінше таңдауға талпыныстарын ынталандыру; ойын ортасын жетіспейтін заттармен, ойыншықтармен толықтыру. (сөйлеуді дамыту, қоршаған ортамен танысу)</p>
--	--	--	--	--

	дамыту)				
Серуенге дайындық	<p>"Киім-кешектер мен аяқ киімді таза ұстау туралы".</p> <p>Мақсат-міндеттері: балаларда мәдени-гигиеналық дағдыларды, өз-өзіне қызмет ету дағдыларын қалыптастыру. Киім-кешектер мен аяқ киімдерді таза ұстаудың маңыздылығы жайлы айту, «тиянақтылық», «ұқыптылық» түсініктерімен таныстыру, киімдегі олқылықты байқауды үйрету. (мәдени-гигиеналық дағдылар, дербес әрекет)</p>				
Серуен	Түскі уақыттаға серуендегі бақылауды жалғастыру. (қоршаған ортамен танысу, сөйлеуді дамыту, көркем әдебиет)				
Серуеннен оралу	Өз шкафын белгі бойынша тауып алуды, өз киімін өзі шешуді, өз қажеттері жайында айтуды үйрету. (дербес қимыл әрекеті)				
Кешкі ас	<p>Гигиеналық дағдылар</p> <p>Мақсат-міндеттер. Жеке заттарды қолдану (қол орамал, майлық, орамал, тарақ, түбек) киіміндегі олқылықты байқау және оны өз бетінше, ересектердің көмегімен ретке келтіру, белгілі бір ретпен киіну және шешіну, әртүрлі ілгектерді қолдана білу, ұйықтар алдында киімдерін шкафқа немесе орындыққа ұқыпты бүктеп қою.</p> <p><i>Көркем сөз</i></p> <p>- Дәмді тағам дайын, пай, пай ...</p> <p>Шақырады шебер аспаз апай (ағай):</p> <p>- Қасықтарыңды дайындаңдар!</p> <p>Асықпаңдар, асықпаңдар ...</p> <p>(мәдени-гигиеналық дағдылар)</p>				
Балалардың дербес әрекеті (баяу қимылды ойындар, үстел үсті ойындары, бейнелеу әрекеті, кітаптар қарау және тағы басқа әрекеттер)	<p>Кітап бұрышында: өткен тақырыптар бойынша суреттерді қарау, сипаттау; ертегілерді есте жаңғырту, кейіпкерлердің сөздерін қайталау. (коммуникативті дағдылар, сөйлеуді дамыту, көркем әдебиет)</p> <p>Кітаптардағы суреттерді қарау, ондағы таныс заттарды атау, педагогтің өтініші бойынша суреттен заттарды тауып, сұрақ қою: «Бұл кім (не)?», «Не істеді?». Қарапайым сюжеттік суреттердің мазмұнын айтып беру.</p> <p>Кейіпкерлердің әрекеттерін (қимылдарын) қайталатып ойнату. Балалардың назарын кітапты қарап отырған балаға аудару. Сөздердің дұрыс айтылуын, зат есімдердің көпше түрде дұрыс қолданылуын ескеріп, сын есімдерді зат есімнің көпше түрімен сәйкестендіру. Балалармен бірге балалар әдебиетінің шығармаларына арналған иллюстрацияларды қарау.</p> <p>Музыкалық аспаптармен ойындар. Ертеңгілікке дайындық, қыс тақырыбына байланысты әндер. (музыка)</p> <p>Әртүрлі кейіпкерлердің қимылдарын ойындарда көрсету (қанатын жайып ұшқан құстар), ойындар мен әндерді</p>				

	<p>сахналау. Музыкалық иллюстрациямен сүйемелденетін әңгімелерге қызықтыру. Кейіпкерді иллюстрациялар, әңгімелер бойынша тану және музыканы есте сақтау. Әуенді интонациямен және ырғақты дұрыс жеткізу. Өнер бұрышында қыс мезгілін бояу суреттерін бояу, аққала мүсіндеу және жапсыру жұмыстарын жасау. (шығармашылық дағдылар, жапсыру, мүсіндеу, сурет салу)</p> <p>Фланелеграфта қазақтың ұлттық ою-өрнектерін орналастыру. Қарапайым және күрделі пішінді заттарды мүсіндеудің техникалық дағдыларын қалыптастыру: кесені, тостағанды, табақты мүсіндеуде пішіннің жоғары бөлігін саусақпен басып, тереңдету, кесектерді біріктіру, қуыршаққа арналған әшекейлерді (білезік, жүзік, қол сағат) мүсіндеу, заттардың ұқсастықтарын табу. Белгілі бір ережелерді орындау: дұрыс отыру, қағазды умаждамау, қаламды тарсылдатпау, жұмысты ұқыпты жасау. Тұрғызылған қарапайым құрылыстарды атау, қорапқа құрылыс бөлшектерін ұқыптылықпен жинау.</p> <p>Қолдың ұсақ моторикасын дамыту, дамытушы ойындар. (сенсорика)</p> <p>Берілген заттардың 3-4 сенсорлық қасиеттеріне байланысты таңдауды жүзеге асыра отырып, түсі, көлемі, өлшемі бойынша әртекті заттарды салыстыру, заттардың санын ажырату (біреу-көп), әртүрлі көлемдегі заттарды атау.</p> <p>Табиғат бұрышын қарастыру. (қоршаған ортамен танысу)</p> <p>Жол туралы бастапқы түсініктерді қалыптастыру. Дөрекілікке, сараңдыққа теріс көзқарас қалыптастыру; басқа балалармен бірге, келісіп ойнауға, бір-біріне көмектесуге және жетістіктеріне, әдемі ойыншықтарға бірге қуануға баулу. Өлі табиғат (жылы, суық су, құрғақ, ылғал құм, домалақ, қатты тас, суық қар) және олармен әрекет ету түрлері (су құю, құм тасу, төгу, жинау, мүсіндеу, қарды домалату, тасты жинау, қалау) туралы түсініктерді қалыптастыру, олармен ойнау және эксперимент жасау.</p>
<p>Балалардың үйге қайтуы (ата-аналарға кеңес)</p>	<p>Әңгімелесу: "2-3 жасар балаға қандай шығармаларды оқуға болады?", "Балаға шығарманың бас кейіпкерлерін есте сақтауға үйрету", "Көркем шығарманың бас кейіпкерлері айтатын сөздерді есте сақтаудың маңызы".</p>

Келісі: 31.03.2023
 Тексерілді: Әдіскер *Рисаев*

ТӘРБИЕЛЕУ-БІЛІМ БЕРУ ПРОЦЕСІНІҢ ЦИКЛОГРАММАСЫ					
Білім беру ұйымы	№ 9 «Бәйтерек» бөбекжайы				
Топ/сынып	Кіші топ				
Топтың реттік саны	№ 2 «Күншуақ»				
Балалардың жасы	2 жасар балалар				
Педагогтің аты-жөні	Альмуратова Камар Абдуллақызы				
Жоспардың құрылу кезеңі	03.04- 07.04.2023 ж.				
Апта күндері	<i>Дүйсенбі</i>	<i>Сейсенбі</i>	<i>Сәрсенбі</i>	<i>Бейсенбі</i>	<i>Жұма</i>
	03.04.2023	04.04.23	05.04.23	06.04.23	07.04.23
Күн тәртібі					
Балаларды қабылдау	Таңғы сүзгі: балалардың терісін, дене қызуын, сыртқы келбетін тексеру. Балаларды жақсы көңіл күймен қарсы алу және оларға қолайлы жағдай жасау. Баланың көңіл күйін, оның жеке пікірін, қызығушылығын анықтау. (сөйлеуді дамыту)				
Ата-аналармен әңгімелесу, кеңес беру	Әңгімелесу: "2-3 жасар балалар үшін үстел ойындарын таңдау ерекшеліктері", "Ойыншықтардың материалдары мен сапасы", "Ойыншықтар не үшін керек?".				

<p>Балалардың дербес әрекеті (баяу қимылды ойындар, үстел үсті ойындары, бейнелеу әрекеті, кітаптар қарау және тағы басқа әрекеттер)</p>	<p>"Еңбекке баулу" Мақсат-міндеттер. Балаларға табиғат бұрышындағы өсімдіктерді суару не үшін қажет екенін айтқызу; балалардың сукқұйғышты ұстап, өздігінен суаруларын қадағалау; өсімдіктердің гүлдегенін байқату.</p>	<p>"Еңбекке баулу" Мақсат-міндеттер. Жуыну бөлмесінде жуыну әдебін игерту: қолдарын өздігінен сабындауды, су ағымы астына қойып, уқалау қадағалау; өз орамалын тауып, сүртіп, орнына іле білуге дағдыландыру; қолының тазалығын байқауға ынталандыру, мақтау.</p>	<p>"Еңбекке баулу" Мақсат-міндеттер. Ойын бұрыштарында тұрған ойыншықтарды өз еркімен алып, өзге баламен бөлісіп, алмасуға ынталандыру; ойын әрекеттерін жасауды қадағалау; ойнап болғаннан кейін ойыншықты өз орнына жинау әдебін бекіту, мақтау; ойнамау себебін айтуға үйрету ("ойнап болдым").</p>	<p>"Еңбекке баулу" Мақсат-міндеттер. Үстел ойындары сөресінің шаңын сүртуге ынталандыру, ойыншықтармен тазалықта ойнау туралы түсіндіру; ойыннан кейін ойыншықтарды сөреге тізімдеп қоюға, ұсақ бөлшектерді өз қораптарына сала білуге дағдыландыру; әрекеттердің барысын қадағалау, мақтау.</p>	<p>"Еңбекке баулу" Мақсаты. Табиғат бұрышындағы өсімдіктердің жапырақтарын (күлгін, бальзамин) сумен бұрку үлгісін көрсету; жапырақтардың таза болғанын байқату.</p>
	<p>Құрылыс материалдарынан құрастыру жаттығуы. "Зымыран". Мақсат-міндеттер. Балаларды текшелер, призма және цилиндр құрылыс материалдарынан зымыран құрылысын</p>	<p>«Зымыран» жаттығуы (құрылыс материалдарынан) Мақсат-міндеттер. Балаларға зымыранды текшелерден, призмалардан және цилиндрлік құрылыс</p>	<p>Тақпағын өлеңін мәнерлеп оқу. Аспан, аспан, арайлым! Саған жиі қараймын, Сені көзбен шоламын, Мен ғарышкер боламын!</p>	<p>«Суретті жина» дидактикалық ойыны. Мақсат-міндеттер: кескіндерден тұтас суретті құрастыруды үйрету. Шарты. Қиылған бөліктерден тұтас</p>	<p>Ритмикалық жаттығу Біз зу-зу ұшақ боламыз (саусақтарды жоғары-төмен қозғау), Моторды қыздырып аламыз (кеуде алдында бүгілген</p>

	<p>жасауға дағдыландыру; жасалған әрекетінен жағымды әсер ала білу қабілетін дамыту. Педагог балаларға зымыранның құрылыс үлгісін көрсетеді, көркем сөзді оқып береді; балалардың бірі құрылысты жасап болғаннан кейін тақпақты қосылып оқи алады. Биік-биік көк аспан, Көк аспанда сұр қыран. Қараннан да озады Ғарыштағы зымыран.</p> <p>Зуылдайды тыныштықта, Басы үшкір, бұрыштай, Күміс түсті денесі Жылтырайды қылыштай. Д. Ахметова</p>	<p>материалдарынан құрастыра білуге баулу; жасалған жұмыстан жағымды әсер алу қабілетін дамыту. Педагог балаларға зымыран құрастырудың үлгісін көрсетеді, көркем сөз оқиды; балалардың бірі құрылыс жасағаннан кейін өлең оқи алады. «Зымыранды ұшыру» ойыны Зымыранды ұшырамыз «У-у-у» Моторын қос «Р-р-р» Мотор от алды «У-у-у» Ғарышқа ұштық «Ж-ж-ж» (сөйлеуді дамыту, сенсорика)</p>	<p>(сөйлеуді дамыту және көркем әдебиет)</p>	<p>суретті құрастырады және атауын атайды.</p> <ol style="list-style-type: none"> 1. ғарыш 2. жұлдыз 3. зымыран 4. ай 5. планета 6. күн <p>(сөйлеуді дамыту, сенсорик)</p>	<p>қолдарды өзара айналдыру). Қанатты түзу жайып (қолдарды екі жаққа тік жаю), Аспанға биік ұшамыз (екі қолды жайып, ойын алаңында жан-жаққа жүгіріп "ұшу") -Зуууу! Зуууу! Балалар педагог соңынан әуен ырғағына, сөздерге сай қимылдайды. (сөйлеуді дамыту, дене шынықтыру)</p>
--	--	--	--	--	--

	(сөйлеуді дамыту, сенсорика, қоршаған ортамен танысу)				
Таңертеңгі жаттығу	<p>Жалпы дамытушы жаттығулар.</p> <p>1. Бастапқы қалып: жерде аяқтың арасын ашып отырып, орамалды ұшынан екі қолмен ұстау; 1–1 орамалды жоғары көтеріп, тізеге қою; 1–2 бастапқы қалыпқа келу (4-5 рет қайталау).</p> <p>2. Бастапқы қалып: тік тұрып, аяқты иық деңгейінде қою, орамалды екі ұшынан екі қолмен ұстау; 2–1 еденге еңкейіп, орамал ұстаған қолды еденге тигізу; 2–2 бастапқы қалыпқа келу (3-4 рет қайталау);</p> <p>3. Бастапқы қалып: тік тұрып, аяқты иық деңгейінде қою, орамалды екі ұшынан екі қолмен ұстау; 3–1 бір аяқты жоғары көтеріп, тізені бүкпеуге тырысып, орамал ұстаған қолға жақындату; екінші аяққа да осы жаттығу қайталанады. 3–2 бастапқы қалыпқа келу (3-4 рет қайталау);</p> <p>4. Орамалды бір қолға ұстап, бірінің артынан бірі жүгіру. Бірінің артынан бірі жай жүріп, орамалдарды орындарына қою. (дене шынықтыру)</p>				
Таңғы ас	<p>Гигиеналық дағдылар</p> <p>Мақсат-міндеттер. Баланың тамақтануы кезінде баланы қолдайтын жағымды көңіл-күй тудыру. Балалардың беті - қолдарын жуғызу, таңғы асқа отырғызу. Ас ішу мәдениетімен таныстыру. Қасық, шанышқыны дұрыс қолдануға үйрету. Ас-су ішкенде сөйлемей. Тамақтанып болған соң "рақмет" айту. Жуыну кезінде қолдарын (алақандарын бір-біріне үйкелеу) және бетін алақандарымен жуу, ересектердің көмегімен беті-қолдарын сүрту.</p> <p>Көркем сөз Су-өмір жүрегі Денсаулық тірегі. Шөлдесең , қанасың. Жуынсаң, тазасың. (мәдени-гигиеналық дағдылары, көркем сөз)</p>				

<p>Ұйымдастырылған іс-әрекетке дайындық</p>	<p>Балалардың жағымды көңіл-күйлерін қамтамасыз ету үшін бәсеңдеу дыбыста салмақты әуенжазбасын қосу. Ғарышкер боламыз, Дос тауып, жұптасамыз. Ғарышқа ұшамыз, Алыс жұлдыздардан асамыз. Алақай! (сөйлеуді дамыту және көркем әдебиет)</p>				
<p>Білім беру ұйымының кестесі бойынша ұйымдастырылған іс-әрекет</p>	<p>1.Дене шынықтыру Маман жоспарымен 2.Сурет салу ойын-жаттығу "Жұлдыздар". Мақсат-міндеттер. Балаларды қылқалам түгін бояуға малып, "көк аспанды" қылқаламның ұшымен біркелкі қимылдар жасай отырып, нүкте қылып дақтар басып, толық бояуға үйрету; қылқалам түгіндегі бояудың бітуін байқап, бояуға қайта малуға жаттықтыру; қылқалам ізі ретінде пайда болып жатқан "жұлдыздарды" байқап, бос жерлерді қайта бояуға дағдыландыру;</p>	<p>1.Мүсіндеу ойын-жаттығу "Сақина". Мақсат-міндеттер. Балаларды ермексаздың бір бөлігінен домалатып, сопақшалап, таяқша илеп жаттықтырып, дайын таяқша ұштарын бір-біріне тигізіп қосуға үйрету; өз әрекеттерін белгілі жүйеге салуға дағдыландыру. Балаларды түс пен пішінді қабылдауын, танымы мен зейінін дамыту. Балалардың жасалған мүсінге қуануға, өзінің еңбегінің нәтижесін бағалай білуге тәрбиелу. 2. Аз қозғалмалы ойын «Таяқшадан өт»</p>	<p>1.Қоршаған ортамен танысудан ойын-жаттығу "Ұшақ". Мақсат-міндеттер. Балаларды ұшақпен таныстыра отырып, оның басқа көліктерден маңызды айырмашылықтары н ажырата білуге үйрету; ұшақтың негізгі бөліктерін атауға дағдыландыру. 2.Дене шынықтыру Маман жоспарымен</p>	<p>1.Сөйлеуді дамытудан ойын-жаттығу "Саяхатшылар әні". Мақсат-міндеттер. Балаларға жиһаздар туралы түсінік беру; ойын арқылы жиһаздармен және оның түрлерімен таныстыру; жиһаз атаулары арқылы балаларды байланыстыра сөйлеуге дағдыландыру; жиһаздың күнделікті өмірдегі маңызы туралы ұғымдарын қалыптастыру. Балалардың жиһаз атаулары арқылы зейіні мен зеректігін, тілі мен есте сақтауын және байқағыштығын</p>	<p>1. Сенсорикадан ойын-жаттығу "Ғарыштағы бояулар". Мақсат-міндеттер. Балаларды геометриялық пішіндерге жатпайтын пішіндер мен кескіндердің қасиеттерін ажырата білуге үйрету; әртүрлі заттардағы түстер сәйкестігін байқап, топтауға дағдыландыру; бірнеше түстердің қосындысы нәтижесінде жаңа түстердің пайда болуын байқау қасиетін қалыптастыру. 2. Музыка Маман жоспарымен</p>

	қылқаламды тіреушеге тіреп қою және тазалықты сақтауға баулу; жұлдыздардың түнде көрінетіні туралы түсініктер беру	Мақсат-міндеттер. Балаларды серуендеуге, адымдауға жаттығу. Бөлменің ортасындағы еденге екі таяқ параллель қойылады (1 м қашықтықта). Бөлменің бір жағында орындықта жалаушасы бар орындық орналастырылған. Балалар бөлменің екінші жағында. Бала таяқшалардан оларға қарай 2-3 қадам тұрады. Педагогтың нұсқауы бойынша ол бірінші таяққа барады, алдымен оның үстінен, содан кейін екінші таяқтың үстінен адымдайды		дамыту. .Дене шынықтыру Маман жоспарымен	
2- таңғы ас	Тағамның атауын есте сақтауға, тазалыққа бейімдеу. "Тәбетіміз ашылды. Ас болсын!" (мәдени-гигиеналық дағдылар, сөйлеуді дамыту, көркем сөзді қайталау)				
Серуенге дайындық	Балаларды өз киімдерін тануға, атауға, өз шкафын таңбалауыш арқылы табуға үйрету. (мәдени-гигиеналық дағдылар, дербес әрекет)				
Серуен	Адамның жүру және секіру қимылдарын	Қоян ойыншығын бақылау. (қоршаған	Топырақты бақылау. (сөйлеуді дамыту,	Желді бақылау. (қоршаған ортамен	Бұлтты аспанды бақылау. (қоршаған

	<p>бақылау. (қоршаған ортамен танысу, сөйлеуді дамыту) Мақсат-міндеттер. Балалардың назарын адамның жүруі және секіруінің қимыл ерекшеліктеріне аударту; қимылды жаттығулардан жағымды әсер алуға тәрбиелеу.</p> <p>- Кел, балақай, қатарға, Біз шығамыз сапарға. Сап түзеп, алға жүріп, Көңілді шапалақ соғып.</p> <p>- Алақай! Алақай! - Балалар, біз қазір қандай қимылдар жасадық? Педагог сұрақ қойған сайын, қимыл үлгісін көрсетіп жатады.</p> <p>- Жарайсыңдар! Біз алдымен жүрдік, одан кейін секірдік.</p> <p>- Біз бір аяқпен секірдік пе?</p>	<p>ортамен танысу, сөйлеуді дамыту) Мақсат-міндеттер. Балалардың көңілін қоянның сұр терісінің түсінің басқа түске өзгеру құбылысына аудару, қоянның ұзын құлағы, қимылдары туралы ұғымдарын бекіту; айтылған көркем сөздерді естіп, қоянның қимылының соңынан еліктеуге ынталандыру, жасалған жаттығудан жағымды әсер ала білу қабілетін дамыту. Педагог қоян ойыншығын көрсетіп, оның сыртқы сипатын байқатады.</p> <p>- Балалар, біздің қонығымызды таныдыңдар ма? Бұл не?</p> <p>- Жарайсыңдар, бұл</p>	<p>қоршаған ортамен танысу) Мақсат-міндеттер. Балаларға топырақтың дымқыл не құрғақ болғанын көрсету, жалпы ұғымдарын қалыптастыру; құрғақ жермен жүруді ұсыну. Педагог дымқыл топыраққа табанын басып, балаларға табанға балшықтың жабысқанын көрсетеді.</p> <p>- Балалар, біз дымқыл жерді басып жүрсек, табанымыз кірлейді. Абайлаңдар! Құрғақ жермен жүрейік. Еңбекке баулу тапсырмалары: балаларды құмның бетін ағаштан түсіп қалған ұсақ қоқыстардан тазалауға шақыру. (еңбек дағдылары)</p>	<p>танысу, сөйлеуді дамыту) Мақсат-міндеттер. Балаларды, бұтақтарға қарап, желдің болғанын байқауға үйрету; байқағыштыққа, зеректікке тәрбиелеу.</p> <p>- Балалар, ағаштарға қараңдаршы. - Бұтақтары шайқала ма? - Бұтақтары шайқалғаны нені білдіреді? - Иә, жел соғып тұр. - Жарайсыңдар. "Көктем тойын бастады". Төнді балқып күн қызып, Жылу алды көктен жер Қардың астын су бұзып, Есті жылы өкпек жел.</p> <p>М. Жаманбалинов Еңбекке баулу тапсырмалары:</p>	<p>ортамен танысу, сөйлеуді дамыту) Мақсат-міндеттер. Балаларға күн райының бұлтты болуы туралы ұғымдар беру, аспанның түсі көгілдір емес, сұр екенін байқату, бұлттардың сұр болса, жаңбыр жаууы мүмкіндігін туралы байқату.</p> <p>- Аспанды тез бұлт алды, Ақ жаңбыр бір тыңбайды. Енді талдың бұтағы Бұрасаң да сынбайды. М. Достанов Еңбекке баулу тапсырмалары: балаларды учаскедегі орындықтарды қылшақтар арқылы құмнан тазалауға шақыру. (еңбек дағдылары) Мақсат-міндеттер:</p>
--	---	---	--	---	---

	<p>- Біз екі аяқпен секірдік. Жарайсыңдар! - Олай болса, жүріп те секірейікші. Еңбекке баулу тапсырмалары: балаларды сұхбатхананы тазалауға шақыру. (еңбек дағдылары) Мақсат-міндеттер: балаларды ересектің үлгісіне еріп, қарапайым еңбек әрекеттерін жасауға машықтандыру; топтастырымен бірге әрекет етуге, тазалыққа баулу; жағымды эмоцияларды дамыту. "Құлыншақтар" қимылды ойыны. (дене шынықтыру) Мақсат-міндеттер. Балаларды құлыншақтардың қимылдарына еліктеуге</p>	<p>қоян. - Қоянның ұзын құлақтары бар. - Қоян құлықтарымен қалай қимылдайтынын көрсетейікші. - Қоян қалай секіретінін көрсетейікші. Жарайсыңдар! - Барлығымыз көрсетейікші. Жарайсыңдар! - Қараңдаршы, қоян, бізді ойынға шақырады. Еңбекке баулу тапсырмалары: балаларды учаскедегі орындықтарды қылшақтар арқылы құмнан тазалауға шақыру. (еңбек дағдылары) Мақсат-міндеттер: балаларды ересектің үлгісіне еріп, қарапайым еңбек әрекеттерін жасауға машықтандыру;</p>	<p>Мақсат-міндеттер: балаларды ересектің үлгісіне еріп, қарапайым еңбек әрекеттерін жасауға машықтандыру; топтастырымен бірге әрекет етуге баулу; тазалық әдетін дамыту. "Сағаттар" қимылды жаттығуы. (дене шынықтыру) Мақсат-міндеттер. Балаларды белгілі қимылдарды жасауға жаттықтыру; сигнал бойынша сапқа жиналып, педагогтің соңынан жүру дағдыларын жетілдіру, кеңістікті бағдарлауға үйрету; сағаттың жүрісі туралы алғашқы ұғымдарды қалыптастыру, жағымды эмоцияларға бөленуге ынталандыру.</p>	<p>балаларды ағаштан түсіп қалған ұсақ, құрғақ бұтақтарды жинауға шақыру. (еңбек дағдылары) Мақсат-міндеттер: балаларды қарапайым еңбек әрекеттерін жасауға машықтандыру; тазалықты сақтауға деген қызығушылықты арттыру; еңбексүйгіштікке тәрбиелеу. "Үйректің балапандары мен күшік" қимылды ойыны. (дене шынықтыру) Мақсат-міндеттер. Балаларды ойын желісін түсініп, кейіпкерлерге еліктеп қимылдуға үйрету; жүгіру және секіру дағдыларын жетілдіру. Педагог балаларға кейіпкерлердің</p>	<p>балаларды ересектің үлгісіне еріп, қарапайым еңбек әрекеттерін жасауға машықтандыру; топтастырымен бірге әрекет етуге, тазалыққа баулу; жағымды эмоцияларды дамыту. "Күн мен жаңбыр" қимылды ойыны. (дене шынықтыру) Мақсат-міндеттер. Балалардың "күн" және "жаңбыр" сигналды сөздер арқылы қимылдай білу қабілеттерін дамыту; жаңбыр құбылысы туралы білімдерін қалыптастыру. - Күн шықты – балалар ойнады. - Күн тығылды – жаңбыр жауды. "Шеңберге дәлде" ойын жаттығуы. (дене шынықтыру)</p>
--	--	--	---	--	---

	<p>машықтандыру; сигнал бойынша жан-жаққа бағыттау немесе бір жерге топтасып жиналу дағдыларын қалыптастыру; бір-біріне соғылмай жүгіруге үйрету; жағымды эмоцияларға бөленуге тәрбиелеу. Педагог балаларға құлыншақтың суретімен қалташаларды үлестіреді.</p> <p>- Балалар, бүгін біз құлыншақтай қимылдайықшы.</p> <p>- Құлыншақ шабады. Қараңдаршы. Педагог құлыншақтың қимылдарын көрсетеді, балалар қайталайды.</p> <p>- Жарайсыңдар!</p> <p>- Ал, енді менің соңымнан тақпақты қайталап,</p>	<p>топтастырымен бірге әрекет етуге, тазалыққа баулу; жағымды эмоцияларды дамыту.</p> <p>"Бері шыға ғой, қоян!" қимылды ойыны. (дене шынықтыру)</p> <p>Мақсат-міндеттер. Балалардың шеңбер бойымен жүріп, барлығымен топтасып, "Бері шыға ғой, қоян!" сөздерін айтып, көрсетілген қимылдарға еліктеу қабілеттерін жетілдіру.</p> <p>"Ирелеңдеген жолдармен" ойын жаттығуы. (дене шынықтыру)</p> <p>Мақсат-міндеттер: асфальт бетіне салынған (жерде жатқан арқан бойымен) ирелеңдеген сызықтардың</p>	<p>Педагог балаларға сағаттың қимылын еркін тұрып орындауға, сигнал бойынша сапқа жиналып, жүруге шақырады, тақпақты оқи жүреді.</p> <p>"Тик-так".</p> <p>"Тик-так, тик-так," Жүрсін сағат.</p> <p>Біз сағатқа ұқсап, Жүреміз: "тоқ-тақ".</p> <p>Д. Ахметова</p> <p>Ойын бірнеше рет өткізіледі.</p> <p>"Ирелеңдеген жолдармен" ойын жаттығуы. (дене шынықтыру)</p> <p>Мақсат-міндеттер: ирелеңдеген жолдардың бойымен жүруге жаттықтыру; арақашықты сақтауға баулу.</p>	<p>таңбалауыштарын үлестіреді.</p> <p>- Балалар, үйрек суда жүзуді ұнатады, былай қимылдайды. Педагог қолдарын сәл артқа салып, шағын адымдармен жүруді көрсетеді.</p> <p>- Қанекей, қайталайықшы. Жарайсыңдар.</p> <p>- Ал, күшік қалай қимылдайды? Көрсетіңдерші.</p> <p>- Жарайсыңдар.</p> <p>- Балапандар, балпаңдандар! Басқа балапандардан қалмаңдар! Қаңқылдаймыз, қаңқылдаймыз: Қаңқ-қаңқ-қаңқ! Қаңқ-қаңқ-қаңқ! Ал күшігім жүгіреді,</p> <p>- Ап-ап-ап! Ап-ап! - үреді.</p> <p>- Сен, күшігім, соқтықпа! Үйректерді қорқытпа!</p>	<p>Мақсат-міндеттер: балаларда нысанаға (допты) дәлдеп ата білу, ептілік, мергенділік қабілеттерін дамыту.</p>
--	--	---	--	---	--

	<p>құлыншақтай шауып көрейік.</p> <p>"Құлыншақ".</p> <p>- Құлын, құлын, құлыншақ, Желкілдейді тұлымшақ, Маңдайында жұлдызы, Құйрығында құндызы.</p> <p>М. Жаманбалинов "Өз орныңды тап" қимылды ойыны. (дене шынықтыру)</p> <p>Мақсат-міндеттер: балаларды сапға (түзу сызық, жіп бойына) сигнал бойынша тізілуге, сигнал бойынша жан-жаққа шашырап жүгіруге дағдыландыру; зейінді болуға, шапшаңдыққа, достыққа тәрбиелеу.</p>	<p>бойымен жүруге жаттықтыру; арақашықты сақтауға баулу.</p>		<p>Алғашында педагог күшіктің рөлін өзі атқарады. Балалар жан-жаққа қашады. Соңғы сөздер айтылғанда бір жерге жиналады.</p> <p>"Көлшіктен өт" қимылды жаттығуы. (дене шынықтыру)</p> <p>Мақсат-міндеттер: балаларды бір орнынан ұзындыққа екі аяқпен алға секіре білу қабілетін қалыптастыру; тепе-теңдік, ептілік, көзбен мөлшерлеу сезімдерін дамыту.</p>	
--	---	--	--	---	--

Серуеннен оралу	Серуеннен кейін беті-қолды сумен тазалап жуу дағдысын бекіту. Сылдырлайды мөлдір су, Мөлдір суға қолыңды жу. Жуынсаң сен әрдайым, Таза бетің, маңдайың. (мәдени-гигиеналық дағдылар)
Түскі ас	Гигиеналық дағдылар Мақсат-міндеттер. Баланың тамақтануы кезінде баланы қолдайтын жағымды көңіл-күй тудыру. Балалардың беті - қолдарын жуғызу, таңғы асқа отырғызу. Ас ішу мәдениетімен таныстыру. Қасық, шанышқыны дұрыс қолдануға үйрету. Ас-су ішкенде сөйлемей. Тамақтанып болған соң "рақмет" айту. Жуыну кезінде қолдарын (алақандарын бір-біріне үйкелеу) және бетін алақандарымен жуу, ересектердің көмегімен беті-қолдарын сүрту. Көркем сөз Су-өмір жүрегі Денсаулық тірегі. Шөлдесең , қанасың. Жуынсаң, тазасың. (мәдени-гигиеналық дағдылары, көркем сөз)
Күндізгі ұйқы	Балалардың тыныш ұйықтауына жағымды жағдай жасау.
Бірте-бірте тұрғызу, сауықтыру шаралары	Ұйқыашар жаттығулары. Керует жанындағы жаттығулар "Құстар" 1. "Құстар оянды". Б.қ.: аяқты сәл алшақ қою. Қолдарды жан-жаққа созу, былғау – «құстар қанат қағып жатыр». 2. "Құстар достарын шақырып жатыр". Б.қ.: тұрып, қол белде, аяқ сәл алшақ. Оң жаққа, сол жаққа бұрылу, «Шиық-шиық» деп айту. 3. "Құстар жем шұқып жатыр". Б.қ.: тұрып, аяқ сәл алшақ, қол төменде. Отыру, саусақпен еденді соғу, бастапқы қалыпқа келу. 4. "Құстар көңілденіп жатыр". Б.қ.: тұрып, аяқ сәл алшақ, қол түсірілген. Жүріспен кезектесіп, бір орында секіру. (дене шынықтыру)

<p>Бесін ас</p>	<p>"Қолды қалай дұрыс жуу керек». Сабынды қалай дұрыс ұстау, қолды сабындау, оны сүрту керектігін түсіндіру. Тәрбиеші қолды не үшін жуу керектігі жайлы сұрақ қояды. Кейін шараның орындалу ретін айтады, түсіндірме жасай отырып көрсету: Алдымен сабынның жан-жағын сипалаймыз, кейін оны сабын салғышқа салып алақанымызды сипаймыз — бірі екіншісін, енді саусақтарды айқастырып "кірпі" жасаймыз. Артынан қолды қалай сүрту керектігін көрсету. (мәдени-гигиеналық дағдылар)</p>				
<p>Балалардың дербес әрекеті (баяу қимылды ойындар, үстел үсті ойындары, бейнелеу әрекеті, кітаптар қарау және тағы басқа әрекеттер)</p>		<p>Аз қозғалмалы ойын «Таяқшадан өт» Мақсат-міндеттер. Балаларды серуендеуге, адымдауға жаттығу. Бөлменің ортасындағы еденге екі таяқ параллель қойылады (1 м қашықтықта). Бөлменің бір жағында орындықта жалаушасы бар орындық орналастырылған. Балалар бөлменің екінші жағында. Бала таяқшалардан оларға қарай 2-3 қадам тұрады. Педагогтың нұсқауы бойынша ол бірінші таяққа барады, алдымен</p>			

		<p>оның үстінен, содан кейін екінші таяқтың үстінен адымдайды. Орындыққа барып, жалаушаны көтеріп, жоғары көтеріп, толқынды оларды. Содан кейін ол жалаушаны орындыққа қойып, шегініп, орнына оралады. (дене шынықтыру)</p>			
--	--	---	--	--	--

<p>Балалармен жеке жұмыс</p>	<p>Тақпақты мәнерлеп оқу. Бір бұлт шықты бие болып, Бір бұлт шықты түйе болып, Бір бұлт шықты шошқа болып, Бір бұлт шықты қошқар болып. Қ. Мырзалиев. (сөйлеуді дамыту және көркем әдебиет)</p>	<p>"Зымыран". Мақсат-міндеттер. Ермексаз кесегінен шарды илеу, бағанды есу, шымшу амалдарын игерту. (мүсіндеу) Артикуляциялық жаттығу. - Ыш - ыш, ғарыш. - Ыз - ыз, жұлдыз. (сөйлеуді дамыту)</p>	<p>«Доппен ұшу» жаттығуы. Мақсат-міндеттер. Тілін, сөйлеу ырғағын және мәнерлілігін айту процесінде сөйлеу тынысын дамыту; сөйлеуді қимылдармен үйлестіру қабілеті. Құрал-жабдықтар: түрлі-түсті шарлар. Балалар қолдарында шарлармен шеңбер бойымен қозғалады және мәтінді айтады: Аспан, аспан арайлым, Саған жиі қараймын. Сені көзбен шоламын, Мен ғарышкер боламын. (сөйлеуді дамыту және көркем әдебиет)</p>	<p>Ойыншық итпен ойнау Құрал-жабдықтар: ойыншық ит. Тәрбиеші қолына итті ұстап: Күшігім менің, күшігім, Үй күзетер пысығым. Үргені де шамалы, Тамақ берсең болғаны. Содан кейін ол итімен бірге әр балаға келеді, итті сипап, тамақтандыруды ұсынады. Бір кесе «қиялдағы» тағамды алып келеді. Бала итті тамақтандырады. Ит «жейді», «үреді» және «рахмет» айтады. (сөйлеуді дамыту)</p>	<p>«Ұшақтар» саусақ жаттығуы Қане, қанат жазайық, Ұшақ боп ұшайық. Ұшып - ұшып алайық, Орнымызға қонайық. (сөйлеуді дамыту және көркем әдебиет)</p>
<p>Серуенге дайындық</p>	<p>"Киім-кешектер мен аяқ киімді таза ұстау туралы". Мақсат-міндеттері: балаларда мәдени-гигиеналық дағдыларды, өз-өзіне қызмет ету дағдыларын қалыптастыру. Киім-кешектер мен аяқ киімдерді таза ұстаудың маңыздылығы жайлы айту, «тиянақтылық», «ұқыптылық» түсініктерімен таныстыру, киімдегі олқылықты байқауды үйрету. (мәдени-гигиеналық дағдылар, дербес әрекет)</p>				

Серуен	Түскі уақыттаға серуендегі бақылауды жалғастыру. (қоршаған ортамен танысу, сөйлеуді дамыту, көркем әдебиет)
Серуеннен оралу	Өз шкафын белгі бойынша тауып алуды, өз киімін өзі шешуді, өз қажеттері жайында айтуды үйрету. (дербес қимыл әрекеті)
Кешкі ас	<p>Гигиеналық дағдылар</p> <p>Мақсат-міндеттер. Баланың тамақтануы кезінде баланы қолдайтын жағымды көңіл-күй тудыру. Балалардың беті - қолдарын жуғызу, таңғы асқа отырғызу. Ас ішу мәдениетімен таныстыру. Қасық, шанышқыны дұрыс қолдануға үйрету. Ас-су ішкенде сөйлемей. Тамақтанып болған соң "рақмет" айту. Жуыну кезінде қолдарын (алақандарын бір-біріне үйкелеу) және бетін алақандарымен жуу, ересектердің көмегімен беті-қолдарын сүрту.</p> <p>Көркем сөз</p> <p>Су-өмір жүрегі</p> <p>Денсаулық тірегі.</p> <p>Шөлдесең , қанасың.</p> <p>Жуынсаң, тазасың.</p> <p>(мәдени-гигиеналық дағдылары, көркем сөз)</p>

<p>Балалардың дербес әрекеті (баяу қимылды ойындар, үстел үсті ойындары, бейнелеу әрекеті, кітаптар қарау және тағы басқа әрекеттер)</p>	<p>Кітап бұрышында: өткен тақырыптар бойынша суреттерді қарау, сипаттау; ертегілерді есте жаңғырту, кейіпкерлердің сөздерін қайталау. (коммуникативті дағдылар, сөйлеуді дамыту, қазақ тілі, көркем әдебиет)</p> <p>Мақсат-міндеттер. Кітаптардағы суреттерді қарау, ондағы таныс заттарды атау, педагогтің өтініші бойынша суреттен заттарды тауып, сұрақ қою: «Бұл кім (не)?», «Не істеді?». Қарапайым сюжеттік суреттердің мазмұнын айтып беру. Кейіпкерлердің әрекеттерін (қимылдарын) қайталатып ойнату. Суреттердің мазмұны бойынша қойылған сұрақтарға жауап беруді дамыту.</p> <p>Музыкалық аспаптармен ойындар. Ертеңгілікке дайындық, қыс тақырыбына байланысты әндер. (музыка)</p> <p>Мақсат-міндеттер. Қимылдарды музыкалық аспаптармен (бубенмен, сылдырмақпен, маракаспен) орындау дағдысын дамыту. Ересектің дауыс интонациясы мен аспапқа бейімделе отырып, әннің қайталанатын сөздерін, музыкалық сөз тіркестерінің соңын бірге айтуға ынталандыру. Балаларды кейбір музыкалық аспаптардың (барабан, бубен, сылдырмақ) таныстыру.</p> <p>Өнер бұрышында қыс мезгілін бояу суреттерін бояу, аққала мүсіндеу және жапсыру жұмыстарын жасау. (шығармашылық дағдылар, жапсыру, мүсіндеу, сурет салу)</p> <p>Мақсат-міндеттер. Құрдастарымен бірге құрастыруға баулу, олармен ойнау, қарапайым құрастыру дағдыларын бекіту: үстіне, жанына қою. Қаламды үш саусақпен, қатты қыспай ұстау, суреттің қарапайым элементтері ретінде тік және тұйықталған дөңгелек сызықтарды қағаз бетінде жеңіл жүргізу. Мүсіндеуге арналған материалдарды қолдану, қолды дымқыл шүберекпен сүрту, дайын болған бұйымды тұғырға орналастыру, жұмыстан кейін материалдарды жинауға үйрету. Балаларды бейнелерді фланелеграфта (сызықтарда, шаршыда), қағаз бетіне қойып, құрастыруға, кескінді конструктивті тәсілмен жасауға (жекелеген бөліктерден), ересектермен бірге түстерді таңдауға (қарама-қарсы түстер) үйрету.</p> <p>Саусақ моторикасын дамытатын ойындар. (сенсорика)</p> <p>Мақсат-міндеттер. Заттарды түсі, көлемі, пішіні бойынша өз бетінше зерттеу және салыстыруға мүмкіндік беру. Табиғат бұрышын зерттеу, қоршаған ортамен таныстыруға арналған ойындар.</p> <p>Мақсат-міндеттер. Дөрекілікке, сараңдыққа теріс көзқарас қалыптастыру; басқа балалармен бірге, келісіп ойнауға, бір-біріне көмектесуге және жетістіктеріне, әдемі ойыншықтарға бірге қуануға баулу. «Дұрыс», «дұрыс емес», «қауіпті» түсініктерімен, серуенде және сумен, құммен ойындарда қауіпсіздік ережелерімен (лас суды ішпеу, құмды шашпау, тастарды лақтырмау) таныстыру, өсімдіктер мен жануарларға сүйіспеншілік таныту және қамқорлық жасау.</p>
<p>Балалардың үйге қайтуы (ата-аналарға кеңес)</p>	<p>Әңгімелесу: "1-2 жасар балалар үшін үстел ойындарын таңдау ерекшеліктері", "Ойыншықтардың материалдары мен сапасы", "Ойыншықтар не үшін керек?".</p>

ТӘРБИЕЛЕУ-БІЛІМ БЕРУ ПРОЦЕСІНІҢ ЦИКЛОГРАММАСЫ

Білім беру ұйымы	№ 9 «Бәйтерек бөбекжайы»				
Топ/сынып	Кіші топ				
Тобы, топтың реттік саны, атауы	№ 2 «Күншуақ тобы»				
Балалардың жасы	2 жасар балалар				
Педагогтің аты-жөні	Камар Альмуратова				
Жоспардың құрылу кезеңі	01.05- 05.05.2023 ж.				
Апта күндері	<i>Дүйсенбі</i>	<i>Сейсенбі</i>	<i>Сәрсенбі</i>	<i>Бейсенбі</i>	<i>Жұма</i>
	01.05.2023ж	02.05.2023ж	03.05.2023ж	04.05.2023ж	05.05.2023ж
Күн тәртібі					
Балаларды қабылдау	Таңғы сүзгі: балалардың терісін, дене қызуын, сыртқы келбетін тексеру. Балаларды жақсы көңіл күймен қарсы алу және оларға қолайлы жағдай жасау. Баланың көңіл күйін, оның жеке пікірін, қызығушылығын анықтау. (сөйлеуді дамыту)				
Ата-аналармен әңгімелесу, кеңес	Әңгімелесу: "Тұйық мінезді болу кемшілік пе?", "Баланың үрейлері", "Баланың мінезі және темпераменті".				

беру					
<p>Балалардың дербес әрекеті (баяу қимылды ойындар, үстел үсті ойындары, бейнелеу әрекеті, кітаптар қарау және тағы басқа әрекеттер)</p>		<p>"Еңбекке баулу"</p> <p>Мақсат-міндеттер. Аквариум балықтарына жем беруге шақыру (денсаулықтарына рұқсатты ескеру); балықтардың су астындағы тіршілігін бақылауға ынталандыру; қамқорлыққа тәрбиелеу.</p>	<p>"Еңбекке баулу"</p> <p>Мақсат-міндеттер. Ойын бұрыштарында тұрған ойыншықтарды өз еркімен алып, өзге баламен бөлісіп, алмасуға ынталандыру; ойын әрекеттерін жасауды қадағалау; ойнап болғаннан кейін ойыншықты өз орнына жинау әдебін бекіту, мақтау; ойнамау себебін айтуға үйрету ("ойнап болдым").</p>	<p>"Еңбекке баулу"</p> <p>Мақсат-міндеттер. Жуыну бөлмесінде жуыну әдебін игерту: қолдарын өздігінен сабындауды, су ағымы астына қойып, қысуды қадағалау; өз орамалын тауып, сүртіп, орнына іле білуге дағдыландыру; қолының тазағылын байқауға ынталандыру, мақтау.</p>	<p>"Еңбекке баулу"</p> <p>Мақсат-міндеттер. Балаларға табиғат бұрышындағы өсімдіктерді суару не үшін қажет екенін айтқызу; балалардың суқұйғышты ұстап, өздігінен суаруын қадағалау; өсімдіктердің гүлдегенін байқату.</p>
		<p>Ритмикалық жаттығу</p> <p>Мереке күні шар үрлеп (сап түзеп, бір орында жүру),</p> <p>Шығамыз ұстап көшеге (қолдарды жоғары сермеу).</p>	<p>Саусақ жаттығуы. "Біз текшені жинаймыз".</p> <p>Мақсат-міндеттер. Балаларды текшелермен ойнар алдында саусақтарын жаттықтыруға</p>	<p>«Пирамиданы жинайық» дидактикалық ойыны.</p> <p>Мақсат-міндеттер. Балаларды пирамиданы құрастыра білуге баулу: сақиналарды</p>	<p>"Мозаика" үстел ойыны.</p> <p>Мақсат-міндеттер. Балалардың көзбен қабылдау, есте сақтау, ойлау қабілеттерін, қолдың ұсақ моторикасын дамыту.</p>

		<p>Шапалақтап, айналып (шапалақтау, айналу),</p> <p>Былай-былай билеп (бас пен денені оңға-солға шайқау).</p> <p>Қимылдарды ырғақты, темпі орташа көңілді әуені жазбасына сай орындау.</p> <p>(сөйлеуді дамыту, дене шынықтыру)</p>	<p>ынталандыру; қолдардың ұсақ моторикасын, ойлау қабілеттерін дамыту; достыққа тәрбиелеу.</p> <p>Біз текшені жинаймыз,</p> <p>Мұнараны құраймыз:</p> <p>Жұдырыққа жұдырық</p> <p>Қоямыз, санаймыз.</p> <p>Бір, екі, үш, төрт,</p> <p>Бір, екі, үш, төрт,</p> <p>Жұдырыққа жұдырық,</p> <p>Биікке қалаймыз.</p> <p>Д. Ахметова</p> <p>(сөйлеуді дамыту және көркем</p>	<p>алып тастау және қайтадан жинау. Балаларды бір затты екінші заттың үстіне қою арқылы бірдей көлемдегі заттарды табуға үйрету.</p> <p>Құрал-жабдықтар: бес сақиналы пирамидалар</p> <p>Педагог балаларға пирамиданы көрсетеді, олар оны тексереді. Содан кейін педагог өзінің іс-әрекетін мына сөздермен сүйемелдей отырып, сақиналарды пирамидадан алып тастайды: «Пирамида болды, сақиналар алынып тасталды - біз сақиналарды таяқшаға қоямыз! Содан кейін ол қайтадан</p>	<p>Шарты: геометриялық пішіндерден салынған, педагог көрсеткен, қарапайым өрнек кілемшесін салу, педагог көрсеткен үлгіге қарап, мозаика өрнегін құрастыру.</p> <p>Құралдар: шаршы пішінді қатпа қағаздан жасалған кілемшелер, табақшаларда геометриялық пішіндердің жинақтамалары.</p> <p>Педагог баладан қандай пішіндерді қолданғанын сұрастыра алады.</p> <p>(сенсорика)</p>
--	--	--	---	--	---

			әдебиет)	пирамиданы бөлшектейді және жинайды. Осыдан кейін ол балаларға бәрін өз бетімен жасауды ұсынады. (сенсорика)	
Таңертеңгі жаттығу	Жалпы дамытушы жаттығулар.				
	<p>"Қайырлы күн бәріңе!" балалар қолдарын жоғары көтеріп, иіліп амандасады.</p> <p>1."Саусақтарым сәлем дейді бәріңе" – екі алақанды жайып, ашып-жұму (3-4 рет қайталау);</p> <p>2."Қайырлы күн деп, күлімдейді көздерім", көздерін сипап, кірпіктерін қағып, күлімдеу;</p> <p>3."Қайырлы таң, жаңалық бар деп құлағым", құлақтарын сипап, басын екі жаққа кезек иеді.</p> <p>4."Қайырлы таң дейді менің қолдарым!" – деп, қол білезіктерін айналдырады;</p> <p>5."Қайырлы таң дейді менің денем де!" – деп, денесін қозғайды (3-4 рет қайталау);</p> <p>6. "Қайырлы таң дейді менің аяғым!" – деп, екі аяғын кезек-кезек алға қояды (3-4 рет қайталау);</p> <p>Бірінің артынан бірі жай жүріп, ""Тамаша, тамаша, бір, екі деп санаса"" деп айта жүріп, орындықтарға жайғасады.</p> <p>(дене шынықтыру)</p>				
Таңғы ас	Гигиеналық дағдылар				
	<p>Мақста-міндеттер. Үстел басындағы мәдениеттің қарапайым дағдыларын қалыптастыру: нанды үгітпеу, тамақты ауызды жауып шайнау, тамақ ішкенде сөйлемеу, үстел басында дұрыс отыру.</p>				

	<p><i>Көркем сөз</i></p> <p>Біз қонаққа барамыз (сап түзеп жүру),</p> <p>Қолды сумен жуамыз (алақандарды тік ұстап, бұғу),</p> <p>Сабын салып, жу, жу (алақандарды бір-біріне тигізіп, ысқылау).</p> <p>Алақан су, су (саусақтарды қозғау),</p> <p>Сүлгі алып, сүртеміз (алақандарды үйкелеу),</p> <p>Тазалықты сақтаймыз (шапалақтау).</p> <p>Д. Ахметова</p> <p>(мәдени-гигиеналық дағдылар, көркем сөз)</p>				
<p>Ұйымдастырылған іс-әрекетке дайындық</p>	<p>Балалардың жағымды көңіл-күйлерін қамтамасыз ету үшін бәсеңдеу дыбыста салмақты әуенжазбасын қосу.</p> <p>- Қатар-қатарға тұрайық,</p> <p>Марш басайық!</p> <p>Марш басайық!</p> <p>Мінеки, қандай балалар!</p> <p>Марш басады сарбаздар!</p> <p>(сөйлеуді дамыту және көркем әдебиет)</p>				
<p>Білім беру ұйымының кестесі бойынша ұйымдастырылған</p>		<p>1. Мүсіндеуден ойын-жаттығу</p> <p>"Мерекелік</p>	<p>1.Сөйлеуді дамытудан ойын-жаттығу</p> <p>"Аспаптар қалай</p>	<p>1."Ғажайып дорба" дидактикалық ойыны.</p> <p>Мақсат-міндеттер.</p>	<p>1.Сенсорикадан ойын-жаттығу</p> <p>"Қорапшадағы мерекелік</p>

<p>іс-әрекет</p>		<p>шелпектер".</p> <p>Мақсат-міндеттер. Балаларды сазбалшықтың біртұтас бөлігін екіге бөліп, домалатып, илеп, шарларды алақандар арасына қысып, жалпақ пішін жасауға үйрету; мүсіндеу тәсілдеріне жаттықтыру; балаларға өз әрекеттерін белгілі жүйеге салуға дағдыландыру; қолдың ұсақ моторикасын, түс пен пішінді қабылдауын, тілі мен есте сақтауын дамыту; балаларды өздерінің еңбек нәтижелерін бағалауға және нан өнімдерін қастерлеуге тәрбиелеу.</p> <p>2. Сурет салудан</p>	<p>дыбыстайды?"</p> <p>Мақсат-міндеттер. Балаларға аспап түрлері туралы түсінік беру; кейіпкермен қатынас орнатуда қаратпа сөз бен етістіктен тұратын сөз тіркесі арқылы аспаптардың дыбыс ерекшеліктерін айтып отыруға жаттықтыру; аспаптарды сыртқы бейнесі мен дыбысталу ерекшеліктеріне қарап, ажырата білуге дағдыландыру.</p> <p>2.Дене шынықтыру</p> <p>"Солдаттармыз саптағы".</p>	<p>Балаларды түрлі ойыншықтар мен заттарды атауға жаттықтыру, олардың жарылу қасиеті жөнінде ұғымдарын ұстап, сипап көру арқылы қалыптастыру.</p> <p>Шарты. Дорбада жатқан затқа (ойыншыққа) қарамай, ұстап-сипап танып, атап, ойынға алуға мүмкіндікті алу.</p> <p>Құралдар: дорба, дорбаға салынған түрлі ойыншықтар мен заттар.</p> <p>(сенсорика, сөйлеуді дамыту)</p> <p>2.Дене шынықтыру</p> <p>"Біз жас ұланбыз".</p> <p>Мақсат-міндеттер. Балаларды сапқа</p>	<p>кәмпиттер".</p> <p>Мақсат-міндеттер. Балаларды әртүрлі заттардың көлемі бойынша екі топқа бөліп, сәйкестендіруге және біріктіруге үйрету; заттарды сенсорлық сипаттарға сай салыстырып, жаттығулар арқылы қабылдай білу қабілеттерін арттыру; бейбітшілік туралы қысқаша түсінік беру.</p> <p>2.Музыка Маман жоспарымен</p>
-------------------------	--	---	---	---	--

		<p>ойын-жаттығу</p> <p>"Отшашулар (Салют)".</p> <p>Мақсат-міндеттер. Балаларға қағаз бетіне түрлі түсті борлармен (қара түсті қоспау) ұзын және қысқа сызықтарды "отшашуларды", "сәулелерді" салуды үйрету; мерекелік отшашуларды педагогтың көрсетуімен және өз елестетуі бойынша салуға жаттықтыру; мерекелерді атап өту және оны безендіру рәсімі туралы түсінік беру</p>	<p>Мақсат-міндеттер. Балаларды еңіс тақтайдың үстімен жоғары және төмен жүруге жаттықтыру; еңіс тақтайдың үстімен жоғары және төмен жүру кезінде дене тепе-теңдігін сақтай білу дағдыларына машықтандыру; еңіс тақтай үстінде жүру кезінде өз дене мүшелерін игере білу қабілетін қалыптастыру.</p>	<p>тұрғызып, бірінің артынан бірін жеңіл, салтанатты адыммен жүргізу; еңіс тақтайдың үстімен жоғары және төмен жүру техникасын жетілдіру; еңіс тақтайдың үстімен жоғары және төмен жүру кезінде дене тепе-теңдігін сақтауда епті, жылдам, шапшаң болуға тәрбиелеу.</p>	
2- таңғы ас	Тағамның атауын есте сақтауға, тазалыққа бейімдеу. "Тәбетіміз ашылды. Ас болсын!" (мәдени-гигиеналық дағдылар, сөйлеуді дамыту, көркем сөзді қайталау)				
Серуенге дайындық	Балаларды өз киімдерін тануға, атауға, өз шкафын таңбалауыш арқылы табуға үйрету. (мәдени-гигиеналық				

дағдылар, дербес әрекет)					
Серуен		<p>Желді бақылау. (қоршаған ортамен таныстыру, сөйлеуді дамыту және көркем әдебиет)</p> <p>Мақсат-міндеттер. Балаларды жапырақтардың желде шайқалғанын көріп, құбылыстың болғанын байқауға үйрету; зеректікке, байқағыштыққа тәрбиелеу.</p> <p>- Жел бізбен ойнамақ,</p> <p>Оңға, солға жасырынбақ.</p> <p>Жапырақтар да ойнайды,</p> <p>Күннің көзіне жылтындайды.</p> <p>Д. Ахметова</p> <p>- Балалар, қанекей,</p>	<p>Бұлтты аспанды бақылау. (қоршаған ортамен таныстыру, сөйлеуді дамыту және көркем әдебиет)</p> <p>Мақсат-міндеттер. Балаларға бұлтты күн райы туралы ұғымдар беру, аспанның түсі көгілдір емес, сұр екенін байқату, бұлттардың сұр болса, жаңбыр жауыны болуы мүмкіндігі туралы байқату.</p> <p>"Туган елдің көктемі".</p> <p>Маржан жаңбыр</p> <p>Жауды да бір</p> <p>Кемпірқосақ керілді.</p> <p>Жарқ етті де, аунады</p>	<p>"Дөңгелек салынған суреттерді бақылау". (қоршаған ортамен таныстыру, сөйлеуді дамыту және көркем әдебиет)</p> <p>Мақсат-міндеттер. Асфальт бетіне түрлі-түсті бормен салынған дөңгелектерді бақылауға ынталандыру; түйсігін, ой-қиялын дамыту.</p> <p>- Балалар, асфальт бетінде нені көріп тұрсыңдар?</p> <p>"Күлімдеген дөңгелектер".</p> <p>Дөңгелектер, дөңгелектер,</p> <p>Түрлі күлімдеген</p>	<p>Ауладағы құстарды бақылау. (қоршаған ортамен таныстыру, сөйлеуді дамыту және көркем әдебиет)</p> <p>Мақсат-міндеттер. Балаларды аулада, учаскеде ағаштарға ұшып-қонған құстарды байқауға, олардың қимылдарын анықтауға үйрету.</p> <p>- Балалар-ау, балалар!</p> <p>Шақырады кең дала.</p> <p>Көктем келді гүл алып,</p> <p>Құстар келді жыр алып.</p> <p>Қос білекті сыбанып,</p> <p>Жүгірейік қуанып.</p> <p>Ө.Тұрманжанов</p> <p>Еңбекке баулу тапсырмалары: балаларды ағаштан түсіп қалған ұсақ, құрғақ</p>

		<p>жапырақтарға қарайықшы, жел қайда жасырынып жүр?</p> <p>- Иә, жел жапырақтарды шайқап, бізбен ойнап жүр.</p> <p>Еңбекке баулу тапсырмалары: балаларды ағаштан түсіп қалған ұсақ, құрғақ бұтақтарды жинауға шақыру.</p> <p>Мақсат-міндеттер: балаларды қарапайым еңбек әрекеттерін жасауға машықтандыру; тазалықты сақтауға деген қызығушылықты арттыру; еңбексүйгіштікке тәрбиелеу.</p> <p>"Аралар" қимылды ойыны.</p> <p>Мақсат-міндеттер.</p>	<p>қыр,</p> <p>Ырзық дәні себілді.</p> <p>Ш. Мәмбетов</p> <p>Еңбекке баулу тапсырмалары: балаларды учаскедегі орындықтарды қылшақтар арқылы құмнан тазалауға шақыру.</p> <p>Мақсат-міндеттер: балаларды ересектің үлгісіне еріп, қарапайым еңбек әрекеттерін жасауға машықтандыру; топтастырымен бірге әрекет етуге, тазалыққа баулу; жағымды эмоцияларды дамыту.</p> <p>"Күн мен жаңбыр" қимылды ойыны. (дене шынықтыру)</p> <p>Мақсат-міндеттер. Балалардың "күн"</p>	<p>беттер.</p> <p>Міне, Дананың беті,</p> <p>Міне, Аланның беті,</p> <p>Міне – күлімдеген мен,</p> <p>Міне, күлімдеген сен.</p> <p>Д. Ахметова</p> <p>Еңбекке баулу тапсырмалары: балаларды сұхбатхананы тазалауға шақыру.</p> <p>Мақсат-міндеттер: балаларды қарапайым еңбек әрекеттерін жасауға машықтандыру; тазалыққа, еңбексүйгіштікке тәрбиелеу.</p> <p>"Құмалақтар" қимылды ойыны. (дене шынықтыру)</p> <p>Мақсат-міндеттер. Балаларды бір</p>	<p>бұтақтарды жинауға шақыру.</p> <p>Мақсат-міндеттер: балаларды қарапайым еңбек әрекеттерін жасауға машықтандыру; тазалықты сақтауға деген қызығушылықты арттыру; еңбексүйгіштікке тәрбиелеу.</p> <p>"Балапандар" қимылды ойыны. (дене шынықтыру)</p> <p>Мақсат-міндеттер. Балаларды ойын барысында айтылатын сөздердің мәніне, ырғағына сай қимылдауға үйрету, белгі бойынша белгілі жерге жиналу дағдыларын жетілдіру.</p> <p>– Балалар, сендер "балапан" боласыздар. Балапандар тауық қорада отырады.</p> <p>– Балапандарым,</p>
--	--	--	---	---	---

		<p>Балалардың жан-жаққа белгі бойынша жүгіре білу, кеңістікті бағдарлау қабілеттерін дамыту; аралардың ұшқанына еліктеп, жағымды эмоцияларға бөленуге ынталандыру, достыққа тәрбиелеу.</p> <p>Педагог (аюдың рөлін де орындайды) балалармен бірге жүріп, белгілі сөздерді айтқаннан кейін, дауысын біраз қаттырақ шығарады, балалар жан-жаққа қашып жатады.</p> <p>- Аю маймаңдап келеді,</p> <p>Балды алғысы келеді.</p> <p>Ай-ай-ай, аю, байқа!</p> <p>Аралар жан-жақта!</p> <p>"Жу-у! Жу-у!" - деп</p>	<p>және "жаңбыр" сигналды сөздер арқылы қимылдай білу қабілеттерін дамыту; жаңбыр құбылысы туралы білімдерін қалыптастыру.</p> <p>- Күн шықты – балалар ойнады.</p> <p>- Күн тығылды – жаңбыр жауды.</p> <p>"Тегіс жолмен жүреміз" ойын жаттығуы. (дене шынықтыру)</p> <p>Мақсат-міндеттер: алға қарай жылжи отырып, қос аяқпен секіруге жаттықтыру.</p>	<p>топтасқан жерден белгі бойынша жан-жаққа шашырап бағыттап білу дағдыларын жетілдіру.</p> <p>- Табақшада жатты құмалақтар, Барлығы бірдей, доп-домалақтар.</p> <p>Марғау құмалақтарды шашты,</p> <p>Құмалақтар жан-жаққа домалаңдап қашты.</p> <p>"Шеңберге дәлде" ойын жаттығуы. (дене шынықтыру)</p> <p>Мақсат-міндеттер: балаларда нысанаға (допты) дәлдеп ата білу, ептілік, мергенділік қабілеттерін дамыту.</p>	<p>шығындар аулаға! Өзіне қарай ойын алаңына шақыру.</p> <p>– Балапандар аулада аяқтарын жоғары көтеріп, жүреді. Қалай жүреді? Көрсетіңдерші. Қанаттарын қағып, жүгіреді. Қалай қағады? Көрсетіңдерші. Бидайды жерден былай шоқиды: "тоқ-тоқ-тоқ". Қанаттарын қағып, жүгіреді. Жарайсыңдар.</p> <p>Қимылдарды қосылып, көрсетіп жүру.</p> <p>– Балапандар! Өне, үлкен құс ұшып келеді! Жүгіріңдер қораға!</p> <p>Шақырулар айтылып жатқанда дауысты ақырындату керек, сонда балалар бір-біріне соғылмай, өз орындарын тауып, отыратын болады.</p> <p>"Көлшіктен өт" қимылды жаттығуы.</p>
--	--	---	---	--	--

		<p>ұшады,</p> <p>Мұрынды шағады.</p> <p>"Аюдың орманында" қимылды жаттығу. (дене шынықтыру)</p> <p>Мақсат-міндеттер: балалардың бір-біріне қақтығысып қалмай, аяқтарды кең қалыпта ұстап, жүгіре білу қабілетін қалыптастыру.</p>		<p>(дене шынықтыру)</p> <p>Мақсат-міндеттер: балаларды бір орнынан ұзындыққа екі аяқпен алға секіре білу қабілетін қалыптастыру; тепе-теңдік, ептілік, көзбен мөлшерлеу сезімдерін дамыту.</p>
Серуеннен оралу	<p>Серуеннен кейін беті-қолды сумен тазалап жуу дағдысын бекіту.</p> <p>Сылдырлайды мөлдір су, Мөлдір суға қолыңды жу. Жуынсаң сен әрдайым, Таза бетің, маңдайың.</p> <p>(мәдени-гигиеналық дағдылар)</p>			
Түскі ас	<p>Гигиеналық дағдылар</p> <p>Мақсат-міндеттер. Үстел басындағы мәдениеттің қарапайым дағдыларын қалыптастыру: нанды үгітпеу, тамақты ауызды жауып шайнау, тамақ ішкенде сөйлемей, үстел басында дұрыс отыру.</p>			

	<p><i>Көркем сөз</i></p> <p>Біз қонаққа барамыз (сап түзеп жүру),</p> <p>Қолды сумен жуамыз (алақандарды тік ұстап, бұғу),</p> <p>Сабын салып, жу, жу (алақандарды бір-біріне тигізіп, ысқылау).</p> <p>Алақан су, су (саусақтарды қозғау),</p> <p>Сүлгі алып, сүртеміз (алақандарды үйкелеу),</p> <p>Тазалықты сақтаймыз (шапалақтау).</p> <p>Д. Ахметова</p> <p>(мәдени-гигиеналық дағдылар, көркем сөз)</p>
Күндізгі ұйқы	Балалардың тыныш ұйықтауына жағымды жағдай жасау.
Бірте-бірте тұрғызу, сауықтыру шаралары	<p>Ұйқышар жаттығулары.</p> <p>Керует жанындағы жаттығулар</p> <p>"Құстар"</p> <ol style="list-style-type: none"> 1. "Құстар оянды". Б.қ.: аяқты сәл алшақ қою. Қолдарды жан-жаққа созу, былғау – «құстар қанат қағып жатыр». 2. "Құстар достарын шақырып жатыр". Б.қ.: тұрып, қол белде, аяқ сәл алшақ. Оң жаққа, сол жаққа бұрылу, «Шиық-шиық» деп айту. 3. "Құстар жем шұқып жатыр". Б.қ.: тұрып, аяқ сәл алшақ, қол төменде. Отыру, саусақпен еденді соғу, бастапқы қалыпқа келу. 4. "Құстар көңілденіп жатыр". Б.қ.: тұрып, аяқ сәл алшақ, қол түсірілген. Жүріспен кезектесіп, бір орында секіру.

	(дене шынықтыру)				
Бесін ас	<p>"Қолды қалай дұрыс жуу керек».</p> <p>Сабынды қалай дұрыс ұстау, қолды сабындау, оны сүрту керектігін түсіндіру.</p> <p>Тәрбиеші қолды не үшін жуу керектігі жайлы сұрақ қояды. Кейін шараның орындалу ретін айтады, түсіндірме жасай отырып көрсету: Алдымен сабынның жан-жағын сипалаймыз, кейін оны сабын салғышқа салып алақанымызды сипаймыз — бірі екіншісін, енді саусақтарды айқастырып "кірпі" жасаймыз. Артынан қолды қалай сүрту керектігін көрсету.</p> <p>(мәдени-гигиеналық дағдылар)</p>				
Балалармен жеке жұмыс	<p>"Қандай пішіндер жасырынды?" дамытушы жаттығуы.</p> <p>Мақсат-міндеттер. Балалардың түстерді, пішіндерді қабылдау, зейінін, ойлау қабілеттерін дамыту.</p> <p>Құралдар: түрлі-түсті, көлемдері бірдей, көрнекілік жеке геометриялық пішіндердің модельдері: үшбұрыш, дөңгелек, шаршы.</p>	<p>"Шарды үрлеп өсірейік" шеңбер ойыны.</p> <p>Мақсат-міндеттер. Балаларды бірігіп шеңберді құру қабілетіне үйрету; ойын сөздерін бірге айтуға ынталандыру; тілін, жаттығуда жағымды әсерлерді алу қабілетін дамыту.</p> <p>Педагог балаларды жанына шақырады.</p> <p>- Шарды үрлеп көрейік (шеңберге тұру, қол ұстасу),</p>	<p>Қоршаған ортамен танысудан ойын-жаттығу</p> <p>"Қызғалдақ".</p> <p>Мақсат-міндеттер. Балалардың алғашқы гүлі, қызғалдақпен таныстыру; көктемнің табиғи құбылыстары туралы түсініктерді қалыптастыру.</p>	<p>"Сылдырмақ" тақпағын мәнерлеп оқу, қимылды жаттығуы.</p> <p>Мақсат-міндеттер. Балалардың ырғақты есту, дыбыстық тіл мәдениетін дамыту; көркем сөзді айта тұрып, ойыншықпен қимылдау, қуанышқа бөлену қабілетін қалыптастыру.</p> <p>Педагог балаларға сылдырмақтарды таратып, еркін қимылдауға мүмкіндік береді. Педагог жолдардың ырғағына сай</p>	

		<p>- Балалар, пішіндер сендермен тығылмақ ойнайды. Қандай пішіндер тығылғандарын айтайықшы.</p> <p>Педагог кезегімен түстері бөлек екі немесе үш пішінді бір-бірінің артына жасырады. Балалар пішіндердің көрінген бұрыштары мен қырларына қарап, пішіндерді атайды.</p> <p>(сенсорика)</p>	<p>Қол ұстасып, жүрейік.</p> <p>Ортадан артқа, артқа</p> <p>Шегіндік. Енді тоқта!</p> <p>Үлкен қылып үрледік (тоқтау),</p> <p>Пах! Шарымыз жарылды! (шапалақтап, сосын отыру)</p> <p>Пшшшшшшшш ... (отырып жатқанда дыбыстар шығару)</p> <p>Балалар педагог соңынан қимылдарды қайталап жүреді. "Пах" және "Пш" дегенді балаларға қайталатып айтқызу қажет.</p> <p>(сөйлеуді дамыту, дене шынықтыру)</p>		<p>сылдырмақ туралы тақпақты мәнерлеп оқиды, балаларды бірге қосылып айтуға ынталандырады.</p> <p>Сылдырмақты соқпақ, Қолға алдық "тоқ-тақ".</p> <p>Жаңа жылды күттік, Тоқылдаттық "тук-тук".</p> <p>Д. Ахметова</p> <p>(сөйлеуді дамыту және көркем әдебиет, музыка)</p>
Серуенге дайындық	"Киім-кешектер мен аяқ киімді таза ұстау туралы".				

	<p>Мақсат-міндеттері: балаларда мәдени-гигиеналық дағдыларды, өз-өзіне қызмет ету дағдыларын қалыптастыру.</p> <p>Киім-кешектер мен аяқ киімдерді таза ұстаудың маңыздылығы жайлы айту, «тиянақтылық», «ұқыптылық» түсініктерімен таныстыру, киімдегі олқылықты байқауды үйрету. (мәдени-гигиеналық дағдылар, дербес әрекет)</p>
Серуен	Түскі уақыттаға серуендегі бақылауды жалғастыру. (қоршаған ортамен танысу, сөйлеуді дамыту, көркем әдебиет)
Серуеннен оралу	Өз шкафын белгі бойынша тауып алуды, өз киімін өзі шешуді, өз қажеттері жайында айтуды үйрету. (дербес қимыл әрекеті)
Кешкі ас	<p>Гигиеналық дағдылар</p> <p>Мақсат-міндеттер. Үстел басындағы мәдениеттің қарапайым дағдыларын қалыптастыру: нанды үгітпеу, тамақты ауызды жауып шайнау, тамақ ішкенде сөйлемей, үстел басында дұрыс отыру.</p> <p><i>Көркем сөз</i></p> <p>Біз қонаққа барамыз (сап түзеп жүру),</p> <p>Қолды сумен жуамыз (алақандарды тік ұстап, бүгу),</p> <p>Сабын салып, жу, жу (алақандарды бір-біріне тигізіп, ысқылау).</p> <p>Алақан су, су (саусақтарды қозғау),</p> <p>Сүлгі алып, сүртеміз (алақандарды үйкелеу),</p> <p>Тазалықты сақтаймыз (шапалақтау).</p> <p>Д. Ахметова</p> <p>(мәдени-гигиеналық дағдылар, көркем сөз)</p>
Балалардың дербес	Кітап бұрышында: өткен тақырыптар бойынша суреттерді қарау, сипаттау; ертегілерді есте жаңғырту,

<p>әрекеті (баяу қимылды ойындар, үстел үсті ойындары, бейнелеу әрекеті, кітаптар қарау және тағы басқа әрекеттер)</p>	<p>кейіпкерлердің сөздерін қайталау. (коммуникативті дағдылар, сөйлеуді дамыту, қазақ тілі, көркем әдебиет)</p> <p>Мақсат-міндеттер. Қарапайым сюжеттік суреттердің мазмұнын айтып беру. Кейіпкерлердің әрекеттерін (қимылдарын) қайталатып ойнату. Суреттердің мазмұны бойынша қойылған сұрақтарға жауап беруді дамыту. Сөйлеу қарқынын, дауыстың жоғарылығы мен күшін ескеріп, дыбыстардың, сөздер мен сөз тіркестерінің анық айтылуына назар аудара отырып, дауыс аппаратын дамыту, артикуляциялық гимнастика жасау.</p> <p>Музыкалық аспаптармен ойындар. Ертеңгілікке дайындық, қыс тақырыбына байланысты әндер. (музыка)</p> <p>Мақсат-міндеттер. Қазақ халқының ұлттық аспаптарының (асатаяк, сырнай) дыбыстарымен таныстыру. Ересектің дауыс интонациясы мен аспапқа бейімделе отырып, әннің қайталанатын сөздерін, музыкалық сөз тіркестерінің соңын бірге айтуға ынталандыру. Сюжетті музыкалық ойындарда музыканың сипатына сәйкес кейіпкерлердің қимылдарын көрсету арқылы ойынның бір эпизодынан келесіге өту және қимылдарды бере білу.</p> <p>Өнер бұрышында қыс мезгілін бояу суреттерін бояу, аққала мүсіндеу және жапсыру жұмыстарын жасау. (шығармашылық дағдылар, жапсыру, мүсіндеу, сурет салу, құрастыру)</p> <p>Мақсат-міндеттер. Құрдастарымен бірге құрастыруға баулу, олармен ойнау, қарапайым құрастыру дағдыларын бекіту: үстіне, жанына қою. Қаламды үш саусақпен, қатты қыспай ұстау, суреттің қарапайым элементтері ретінде тік және тұйықталған дөңгелек сызықтарды қағаз бетінде жеңіл жүргізу. Мүсіндеуге арналған материалдарды қолдану, қолды дымқыл шүберекпен сүрту, дайын болған бұйымды тұғырға орналастыру, жұмыстан кейін материалдарды жинауға үйрету. Балаларды бейнелерді фланелеграфта (сызықтарда, шаршыда), қағаз бетіне қойып, құрастыруға, кескінді конструктивті тәсілмен жасауға (жекелеген бөліктерден), ересектермен бірге түстерді таңдауға (қарама-қарсы түстер) үйрету.</p> <p>Саусақ моторикаларын және танымды дамытатын ойындар. (сенсорика)</p> <p>Мақсат-міндеттер. Заттарды түсі, көлемі, пішіні бойынша өз бетінше зерттеу және салыстыруға мүмкіндік беру.</p> <p>Табиғат бұрышын зерттеуге және қоршаған ортамен таынсуға арналған ойындар.</p> <p>Мақсат-міндеттер. Жол туралы бастапқы түсініктерді қалыптастыру. Кейбір еңбек әрекеттерін білуге және атауға (тәрбиешінің көмекшісі ыдыс жуады, тамақ әкеледі, сүлгілерді ауыстырады) үйрету. Жақын адамдарының жағдайын эмоционалды қабылдай білуге тәрбиелеу (жанашырлық, қамқорлық таныту). Ата-аналарын сыйлауға</p>
---	---

	баулу. Жолдардағы қауіпсіздіктің қарапайым ережелерін біледі. Көліктер, көше, жол туралы бастапқы түсініктерді қалыптастыру. Көлік құралдарының кейбір түрлерімен таныстыру.
Балалардың үйге қайтуы (ата-аналарға кеңес)	Әңгімелесу: "Тұйық мінезді болу кемшілік пе?", "Баланың үрейлері", "Баланың мінезі және темпераменті".

Күні: 07.04.2023 к
 Тексерілді: Әдіскер *Дүйсебаева*

ТӘРБИЕЛЕУ-БІЛІМ БЕРУ ПРОЦЕСІНІҢ ЦИКЛОГРАММАСЫ

Білім беру ұйымы	№9 «Бәйтерек» бөбекжайы				
Топ/сынып	Кіші топ				
Топтың реттік саны	№2 «Күншуақ»				
Балалардың жасы	2 жасар балалар				
Педагогтің аты-жөні	Альмуратова Камар Абдуллақызы				
Жоспардың құрылу кезеңі	10.04-14.04.2023 ж. II апта				
Апта күндері	Дүйсенбі	Сейсенбі	Сәрсенбі	Бейсенбі	Жұма
	10.04.23.	11.04.23.	12.04.23.	13.04.23.	14.04.23.
Күн тәртібі					
Балаларды қабылдау	Таңғы сүзгі: балалардың терісін, дене қызуын, сыртқы келбетін тексеру. Балаларды жақсы көңіл күймен қарсы алу және оларға қолайлы жағдай жасау. Баланың көңіл күйін, оның жеке пікірін, қызығушылығын анықтау. (сөйлеуді дамыту)				
Ата-аналармен әңгімелесу, кеңес беру	Әңгімелесу: "Баланы қазақ әдебиеті классиктерінің шығармалырымен таныстырудың маңызы", "Баланың сұрақтарына, қажеттеріне құлақ асу қажет пе?", "Баланың мінезіндегі жаңа қылықтары нені білдіреді?"				

Балалардың дербес әрекеті (баяу қимылды ойындар, үстел үсті ойындары, бейнелеу әрекеті, кітаптар қарау және тағы басқа әрекеттер)	<p>"Еңбекке баулу"</p> <p>Мақсат-міндеттер. Үстел ойындары сөресінің шаңын сұртуге ынталандыру, ойыншықтармен тазалықта ойнау туралы түсіндіру; ойыннан кейін ойыншықтарды сөреге тізімдеп қоюға, ұсақ бөлшектерді өз қораптарына сала білуге дағдыландыру; әрекеттердің барысын қадағалау, мақтау.</p>	<p>"Еңбекке баулу"</p> <p>Мақсат-міндеттер. Балаларға табиғат бұрышындағы өсімдіктерді суару не үшін қажет екенін айтқызу; балалардың суқұйғышты ұстап, өздігінен суаруларын қадағалау; өсімдіктердің гүлдегенін байқату.</p>	<p>"Еңбекке баулу"</p> <p>Мақсат-міндеттер. Жуыну бөлмесінде жуыну әдебін игерту: қолдарын өздігінен сабындауды, су ағымы астына қойып, уқалауын қадағалау; өз орамалын тауып, сүртіп, орнына іле білуге дағдыландыру; қолының тазалығын байқауға ынталандыру, мақтау.</p>	<p>"Еңбекке баулу"</p> <p>Мақсат-міндеттер. Аквариум балықтарына жем беруге шақыру (денсаулықтарына рұқсатты ескеру); балықтардың су астындағы тіршілігін бақылауға ынталандыру; қамқорлыққа тәрбиелеу.</p>	<p>"Еңбекке баулу"</p> <p>Мақсат-міндеттер. Ойын бұрыштарында тұрған ойыншықтарды өз еркімен алып, өзге баламен бөлісіп, алмасуға ынталандыру; ойын әрекеттерін жасауды қадағалау; ойнап болғаннан кейін ойыншықты өз орнына жинау әдебін бекіту, мақтау; ойнамау себебін айтуға үйрету ("ойнап болдым").</p>
	<p>"Туған жер" тақпағын мәнерлеп оқу, суретпен танысу. Мақсат-міндеттер. Балаларды туған жер туралы тақпақты тыңдап, қайталауға ынталандыру; жағымды эмоцияларға бөленуге үйрету; туған жер туралы алғашқы ұғымдарды қалыптастыру.</p>	<p>Саусақ жаттығуы. "Тамшылар". Мақсат-міндеттер. Балаларды тақпақ сөздерін айта отырып, саусақтармен ойдағыдай қимылдарды жасауға ынталандыру; қолдың ұсақ</p>	<p>"Кең дала" тақпағын мәнерлеп оқу, қимылды жаттығуы. Мақсат-міндеттер. Балаларды кең дала туралы тақпақты мәнерлеп оқуға ынталандыру, жағымды эмоциялық</p>	<p>"Лағым" тақпағын мәнерлеп оқу, қимылды жаттығуы. Мақсат-міндеттер. Балалардың тілін дамыту, ешкінің төлі лақ туралы ұғымдарын жетілдіру; көркем сөзді мәнерлеп айтуға</p>	<p>Ойын-имитация (қимыл жаттығуы) "Түйелер". Мақсат-міндеттер. Балалардың ырғақты есту қабілетін, дыбыстық тіл мәдениетін дамыту; көркем</p>

	<p>Педагог тақпақты оқу алдында, балалардың назарын Қазақстанның табиғаты жайлы көріністерге аударады. Тақпақты мимиканың және қолдарының қатысуымен оқуға болады.</p> <p>Көркем сөз. "Туған жер". Туған жер, алтын бесігім, Тербеттің мені төсінде. Жүреді сенің есімің Ержеткен кезде есімде.</p> <p>Жүреді мәңгі есімде Көкорай далаң, тауларың, Албыртқан аспан төсінде Жұлдызды тұнық таңдарың. Жарасқан Әбдірашев. (сөйлеуді дамыту мен көркем әдебиет)</p>	<p>моторикасын, есте сақтау, қуанышқа бөлену қабілеттерін дамыту; қардың ерігені туралы ұғымдарын қалыптастыру.</p> <p>- Көк аспанға күн шықты, (алақандарды айқастыра қосу, саусақтарды созу, алақандарды ары-бері бұрау) Таратып мың шуақты. Аппақ қарды ерітіп, (саусақтарды ашып, жұму, толқындар жасау) Ағызып мың бұлақты.</p> <p>Тамшыланып ағады, (саусақтармен үстел бетіне, тізеге кезек соққылау) "Там-там-там" – деп соғады, Шатырдан жерге түсіп, Шалшық бетін қағады. Д. Ахметова (сөйлеуді дамыту мен көркем әдебиет)</p>	<p>қабілеттерді дамыту.</p> <p>Педагог тақпақты оқу алдында, балалардың назарын гүлденген табиғат өлкесіне аударады.</p> <p>Тақпақты мимиканың және қолдарының қатысуымен оқуға болады.</p> <p>"Кең дала". Алақай-ау, алақай, Дала қандай кең еді! Бәрі өзімдей балақай, Қырдың гүлін тереді. Н. Әлімқұлов (сөйлеуді дамыту мен көркем әдебиет)</p>	<p>ынталандыру.</p> <p>Құралдар: лақтың ойыншығын немесе суретін пайдалану. "Лағым". Секір, секір, лағым, Тартқанша құмарың! Желпілдесін жел күнгі, Жапырақша құлағың.</p> <p>Сырт-сырт етіп тұяғың, Би билеші, лағым! Ырғып өтіп жырадан, Басына шық қияның.</p> <p>Ақ лағым, ақ лақ, Мазалама маңырап. Бөпеме де сүт керек, Кете көрме жамырап! С. Желдірбаева (сөйлеуді дамыту мен көркем әдебиет)</p>	<p>сөзді айта тұрып, ойыншықпен қимылдау, қуанышқа бөлену қабілетін қалыптастыру.</p> <p>Құралдар: түйенің суреті немесе ойыншығы.</p> <p>"Түйелер". Өркештерін май басқан, Аяқтарын паң басқан. Ащы қуып, жайылып, Бетегелі белді асқан. Әнес Нарымбетов (сөйлеуді дамыту мен көркем әдебиет)</p>
--	---	--	---	---	--

<p>Таңертеңгі жаттығу</p>	<p>Жалпы дамытушы жаттығулар.</p> <ol style="list-style-type: none"> 1. Бастапқы қалып: жерде аяқтың арасын ашып отырып, орамалды ұшынан екі қолмен ұстау; 1–1 орамалды жоғары көтеріп, тізеге қою; 1–2 бастапқы қалыпқа келу (4-5 рет қайталау). 2. Бастапқы қалып: тік тұрып, аяқты иық деңгейінде қою, орамалды екі ұшынан екі қолмен ұстау; 2–1 еденге еңкейіп, орамал ұстаған қолды еденге тигізу; 2–2 бастапқы қалыпқа келу (3-4 рет қайталау); 3. Бастапқы қалып: тік тұрып, аяқты иық деңгейінде қою, орамалды екі ұшынан екі қолмен ұстау; 3–1 бір аяқты жоғары көтеріп, тізені бүкпеуге тырысып, орамал ұстаған қолға жақындату; екінші аяққа да осы жаттығу қайталанатын. 3–2 бастапқы қалыпқа келу (3-4 рет қайталау); 4. Орамалды бір қолға ұстап, бірінің артынан бірі жүгіру. Бірінің артынан бірі жай жүріп, орамалдарды орындарына қою. (дене шынықтыру)
<p>Таңғы ас</p>	<p>Гигиеналық дағдылар Мақта-міндеттер. Үстел басындағы мәдениеттің қарапайым дағдыларын қалыптастыру: нанды үгітпеу, тамақты ауызды жауып шайнау, тамақ ішкенде сөйлемей, үстел басында дұрыс отыру. Көркем сөз Ыстық құймақ пісірдім, Тәрелкеме түсірдім. Дәмді болды құймағым, Құйып жедім қаймағын. (мәдени-гигиеналық дағдылар, көркем сөз)</p>

<p>Ұйымдастырылған іс-әрекетке дайындық</p>	<p>Балалардың жағымды көңіл-күйлерін қамтамасыз ету үшін бәсеңдеу дыбыста салмақты әуенжазбасын қосу. - Сәлем саған, туған жер! Сәлем саған, туған ел! Сәлем тобым! Сәлем, досым! Сәлем, көркем! Сәлем, көктем! (сөйлеуді дамыту, әлеуметтік-эмоционалды дағдылар)</p>				
<p>Білім беру ұйымының кестесі бойынша ұйымдастырылған іс-әрекет</p>	<p>1. Дене шынықтыру Маман жоспармен</p> <p>2. Сурет салудан ойын-жаттығу "Құлыншаққа шарбақ". Мақсат-міндеттер. Балаларды суретке арналған қағаз бетін бағдарлай отырып, мазмұнды сурет объектілерінің бірі болатын құлыншақтың бейнесін байқап, оның алдында көлденең созылған екі таяқшаны тігінен қысқа сызықтарға, "шарбақтарға", бормен салып толтыруға үйрету; сызықтарды сол жақ шеттен оңға қарай, аяғына дейін, жоғарыдан төменге, таяқшаларға тигізіп салып шығуға жаттықтыру; сызықтарды бірыңғай қимылмен сол жақтан оңға қарай жүргізіп отыруға дағдыландыру; бордан қалған іздерінің "шарбақ таяқшаларының" бағытын байқап, келесі жерге ауыса білу қабілетіне баулу; үй</p>	<p>1. Көркем әдебиеттен ойын-жаттығу "Құлыншақ". Мақсат-міндеттер. Балаларды М. Жаманбалиновтың "Құлыншақ" өлеңін педагогтің соңынан қайталап, басқа балалармен қосылып өлеңді мәнерлеп айтуға талпындыру; шығарма мазмұнындағы сөздер мағынасын түсінуге үйрету; үй жануары – құлынның қозғалу ерекшелігін ажыратуға және қимылмен қайталауға машықтау. Музыкадан ойын-жаттығу "Жер-Ана". Мақсат-міндеттер.</p>	<p>1. Құрастырудан ойын-жаттығу "Құс ұясы". Мақсат-міндеттер. Балаларды "құс ұясын" құрастыруда "қорап", "үйшік" жасауды еске түсіріп, құрастыру амалдарын қолдануға үйрету; призманы шатыр түрінде қолдануды меңгерту; педагогтің әдістеріне және үлгіге сай құрылыс нысанын жасауға дағдыландыру; құстардың тіршілігі туралы ұғымдарын қалыптастыру.</p> <p>2. Балалардың құрылыс материалдарының қасиеттерін қабылдауы мен кеңістікте бағдарлау мүмкіндіктерін</p>	<p>1. Қоршаған ортамен танысудан ойын-жаттығу "Жылқы мен құлын". Мақсат-міндеттер. Балаларға үй жануары жылқы мен құлынның тіршілігі және олардың адам өмірінде алатын орны туралы жалпы түсінік беру; сурет мазмұнында аталған кейіпкерлерді байқап, атап көрсетуге машықтау, сурет тақырыбын ортақ қимыл-әрекеттер аясында бір тұтас оқиға ретінде қабылдауға үйрету.</p> <p>2. Дене шынықтыру Маман жоспармен</p>	<p>1. Ритмикалық жаттығулар. Ағаштарда, (қолдар көтеру, жан-жаққа теңселту) Гүлдерде, (гүлді көрсету: екі жұдырықты біріктіру, саусақтарды жоғары созу, алақанды ашып-жабу) Жасыл бұталарда, (отыру, алақанды ашу) Қарлығаштар да («қанаттарын» сермеп) Қояндар да (секірді) Қыздар мен ұлдар да - (бір орында жүру) Барлығымыз тұрамыз осында (қолды алға созу, алақанды көтеру) Үлкен ғаламшарда (үлкен шарды</p>

	жануарларына көктемде жасалатын қамқорлық туралы түсінік беру.		арттыру; қолдың ұсақ моторикасын, зейіні мен ақыл-ойын дамыту. 2. Дене шынықтыру Маман жоспарымен		көрсетеді) (сөйлеуді дамыту, 2. Музыка Маман жоспарымен
		Балалардың әннің сипаты мен сөздік мағынасын түсініп, музыкалық фрагментті мұқият тыңдай білу қабілеттерін дамыту; музыкалық-ырғақтық қимылдарды топпен еркін жасауға дағдыландыру.			
2- таңғы ас	Тағамның атауын есте сақтауға, тазалыққа бейімдеу. "Тәбетіміз ашылды. Ас болсын!" (мәдени-гигиеналық дағдылар, сөйлеуді дамыту, көркем сөзді қайталау)				
Серуенге дайындық	Балаларды өз киімдерін тануға, атауға, өз шкафын таңбалауыш арқылы табуға үйрету. (мәдени-гигиеналық дағдылар, дербес әрекет)				
Серуен	Бұлттарды бақылау. (қоршаған ортамен танысу, сөйлеуді дамыту) Мақсаты. Балаларды көк аспанда ақ бұлттарды бақылауға машықтандыру; бұлттардың ақ мамықтарға және тағы	Желді бақылау. (қоршаған ортамен таныстыру, сөйлеуді дамыту)	Аспанды бақылау. (қоршаған ортамен таныстыру, сөйлеуді дамыту) Мақсат-міндеттер:	Құстарды бақылау. (қоршаған ортамен таныстыру, сөйлеуді дамыту) Мақсат-міндеттер:	Ауа температурасын бақылау. (қоршаған ортамен таныстыру,

	<p>басқа бейнелерге ұқсайтындарына көңіл аудару. "Аспанда". Бір бұлт шықты бие болып, Бір бұлт шықты түйе болып, Бір бұлт шықты шошқа болып, Бір бұлт шықты қошқар болып. Қ. Мырзалиев. "Бұлттар ұқсап ұшайық" қимыл ойыны. Балаларға бір бағыттан екінші көрсетілген бағытқа қарай жүгіруді үйрету. - Балалар, мен желмін, сендер бұлттарсыңдар. - Мен: "Қатты жел соқты!" деген кезде, сендер мен көрсеткен жерге, бұлттарға ұқсап, "ұшасыңдар". Еңбекке баулу тапсырмалары: балаларды сұхбатхананы тазалауға шақыру Мақсаты: балаларды ересектің үлгісіне еріп, қарапайым еңбек әрекеттерін жасауға машықтандыру; топтастырымен бірге әрекет етуге, тазалыққа баулу; жағымды эмоцияларды</p>	<p>Мақсат-міндеттер: ленталар көмегімен балаларды желдің күшін анықтауға шақыру, желдің бағытына назар аудару, айту, қандай жел (күшті, әлсіз, жылы, суық, көктемгі). Ересек адамдармен орындалатын қарапайым еңбек тапсырмалары (ауланы тазарту). (еңбек дағдылары) Мақсат-міндеттер: еңбек жасау қабілетін жетілдіру, жасалған жұмыстан қанағат алуды үйрету. Қимыл-қозғалыс</p>	<p>балаларды аспанмен байланысты ауа-райының сипаттамаларын атауға үйрету, көктемде қандай аспан болатынын айту. Ересек адамдармен орындалатын қарапайым еңбек тапсырмалары (құмды жолға себу). (еңбек дағдылары) Мақсат-міндеттер: балаларды еңбек әрекеттерін дұрыс орындауға, еңбек майданын үлестіруге үйрету. Қимыл-қозғалыс ойындары: "Тегіс жолда". (дене шынықтыру) үйлестіруді дамыту.</p>	<p>құстарды сыртқы түрінен атап, ажырата білуге үйрету, олардың әдеттерін, қай жерде өмір сүретінін және немен қоректенетінін, қандай пайда әкелетінін білу. Ересек адамдармен бірге орындалатын қарапайым еңбек тапсырмалары (құстарға ұя салу). (еңбек дағдылары) Мақсат-міндеттер: жиналған бұтақтардан ұя салу қабілетін, шығармашылық қабілетін дамыту.</p>	<p>сөйлеуді дамыту) Мақсат-міндеттер. Балаларға ауаның температурасын байқауға үйрету. Ересек адамдармен бірге орындалатын қарапайым еңбек тапсырмалары (ересектермен бірге ауланы сыпыру). (еңбек дағдылары) Қимыл-қозғалыс ойындары: "Біз көңілді балалармыз", "Аю мен аралар". (дене шынықтыру) Мақсат-міндеттер: балаларды ойын ережелерін сақтауға, мәтінге сәйкес әрекет етуге үйрету, физикалық белсенділікті дамыту. Өзіндік еркін ойын әрекеттері, қозғалыстарды дамыту: "Доп лақтыру". (дене шынықтыру) Мақсат-міндеттер: күш сала отырып, ептілікті дамыту.</p>
--	---	--	---	--	--

	<p>дамыту. "Ұшақтар" қимылды ойыны. Мақсаты. Балалардың ұшақ көлігін елестетіп, қолдарын жан-жаққа жайып, түрлі бағыттарға жүгіру және белгілі жерде тоқтай білу дағдыларын дамыту; зеректікке, шапшаңдыққа баулу. Педагог балаларға ұшақтың таңбалауыштарын таратады.</p> <p>- Балалар - бұл біздің ұшақтар тұратын әуежай, алаң. Ұшақтар"у-у-у" деп дыбыстап, аспанға көтеріліп ұшады, ал содан соң өз алаңына қайтады.</p> <p>- Мен "Ұшақтар, ұшыңдар!" десем - сендер ұшақтарды жүргізіп, аспанға ұшып жүресіңдер.</p> <p>- "Ұшақтар, алаңға!" десем - менің жаныма жиналасыңдар, жерге шоқайып отырасыңдар. Келістік пе? Бастайық. - Қане, ұшақтар, ұшыңдар! Қолдарымызды жан-жаққа жаямыз, "у-у-у"!</p> <p>Біраздан кейін педагог ойыны. Мақсаты: балаларда қозғалысты көзбен көру белгісімен үйлестіре алуын дамытып, балаларды сигнал бойынша бір орнында секіру дағдыларын қалыптастыру.балаларды алаңға шақырады, жүгірудегі қауіпсіздікті қадағалайды.</p> <p>Ойын екі рет жүргізіледі. Педагог балалардың бір-біріне соғылмауын қадағалау керек. "Масаны ұстап ал!" қимылды</p>	<p>"Маралдарды аулау". (дене шынықтыру) Мақсат-міндеттер: ойын ережелерін сақтауға, педагогтің берген белгісі бойынша әрекет етуге, ептілікті, жүгіру жылдамдығын дамытуға үйрету. Өзіндік еркін ойындары: йын әрекеттері, қозғалыстарды дамыту (жүру), зейінді дамыту, қимылдарды үйлестіру. (дене шынықтыру)</p>	<p>Мақсат-міндеттер: баяу қалыппен жүруді, секіріп, тізе бүгуді үйрету. Өзіндік еркін ойын әрекеттері, қозғалыстарды дамыту: "Тар жолда". (дене шынықтыру) Мақсат-міндеттер: ептілікті, қимылдарды</p>	<p>Қимыл-қозғалыс ойындары: "Тез ал, тез қой", "Жұбыңды қуып жет". (дене шынықтыру) Мақсат-міндеттер: спорттық ойындарға қатысу дағдыларын дамыту, физикалық дамуға ықпал ету. : балаларды жорық жаттығуларына жаттықтыру (педагогтің белгісі бойынша бағанаға бірінен соң бірі сапқа тұру).</p>	
--	---	--	--	--	--

Серуеннен оралу	Серуеннен кейін беті-қолды сумен тазалап жуу дағдысын бекіту. Сылдырлайды мөлдір су, Мөлдір суға қолыңды жу. Жуынсаң сен әрдайым, Таза бетің, маңдайың. (мәдени-гигиеналық дағдылар)
Түскі ас	Гигиеналық дағдылар Мақта-міндеттер. Үстел басындағы мәдениеттің қарапайым дағдыларын қалыптастыру: нанды үгітпеу, тамақты ауызды жауып шайнау, тамақ ішкенде сөйлемей, үстел басында дұрыс отыру. Көркем сөз БІстық құймақ пісірдім, Тәрелкеме түсірдім. Дәмді болды құймағым, Құйып жедім қаймағын. (мәдени-гигиеналық дағдылар, көркем сөз)
Күндізгі ұйқы	Балалардың тыныш ұйықтауына жағымды жағдай жасау.
Бірте-бірте тұрғызу, сауықтыру шаралары	Ұйқышар жаттығулары. Керует жанындағы жаттығулар "Құстар" 1. "Құстар оянды". Б.қ.: аяқты сәл алшақ қою. Қолдарды жан-жаққа созу, былғау – «құстар қанат қағып жатыр». 2. "Құстар достарын шақырып жатыр". Б.қ.: тұрып, қол белде, аяқ сәл алшақ. Оң жаққа, сол жаққа бұрылу, «Шиық-шиық» деп айту. 3. "Құстар жем шұқып жатыр". Б.қ.: тұрып, аяқ сәл алшақ, қол төменде. Отыру, саусақпен еденді соғу, бастапқы қалыпқа келу. 4. "Құстар көңілденіп жатыр". Б.қ.: тұрып, аяқ сәл алшақ, қол түсірілген. Жүріспен кезектесіп, бір орында секіру. (дене шынықтыру)
Бесін ас	"Қолды қалай дұрыс жуу керек». Сабынды қалай дұрыс ұстау, қолды сабындау, оны сүрту керектігін түсіндіру. Тәрбиеші қолды не үшін жуу керектігі жайлы сұрақ қояды. Кейін шараның орындалу ретін айтады, түсіндірме жасай отырып көрсету: Алдымен сабынның жан-жағын сипалаймыз, кейін оны сабын салғышқа салып алақанымызды сипаймыз — бірі екіншісін, енді саусақтарды айқастырып "кірпі" жасаймыз. Артынан қолды қалай сүрту керектігін көрсету. (мәдени-гигиеналық дағдылар)

<p>Балалармен жеке жұмыс</p>	<p>Ойын-имитация. "Құлыншақ". Мақсат-міндеттер. Балаларды көркем сөздің ырғағына сай қимылдауға, құлыншақтардың қимылдарына еліктей білуге ынталандыру; үй жануарларының төлдері жайында ұғымдар қалыптастыру: түйсікті, жағымды эмоцияларды дамыту; әлеуметтік қатынастарды қалыптастыру, достыққа тәрбиелеу. Балаларға құлыншақтардың маскаларын кигізу. "Құлыншақ". Құлын, құлын, құлыншақ, Желкілдейді тұлымшақ, Маңдайында жұлдызы, Құйрығында құндызы. М. Жаманбалинов. (сөйлеуді дамыту және көркем әдебиет)</p>	<p>Н. Жанаев «Табиғат анамыз» тақпағын мәнерлеп оқу. Табиғат ол анамыз, Табиғатқа баламыз. Құшағында ойнаймыз, Шаттық әнге саламыз. Жазда аралап тауында, Барамыз біз бауында. Өзеніне шомылып, Жүгіреміз жауында. (сөйлеуді дамыту және көркем әдебиет)</p>	<p>"Бақ-бақ суретін жинайық" дамытушы жаттығуы. Балалар үшін бірнеше ұяшыққа бөлініп, бірыңғай түспен жабылған панно көрсетіледі. Педагог ұяшықтарды кезекпен ашып тұрады, балалар бақбақтың қай бөлігі ашылғанын атайды (басы, сабағы, жапырағы). Балалар атап бере алмай жатса, бақбақтың толық ашылған суретін ұсынып, балаларға айтқызу керек. Сурет ашылғаннан кейін балаларға бақбақтың бөліктерін қайталату керек.. - Балалар, бақбақ ағаш па? Бақбақ – гүл. Қайталайық. Жарайсыңдар. - Балалар, гүлдерді жұлға болмайды. Гүлдерді күту керек. - Бақбақ қандай тамаша! Алақай! (сөйлеуді дамыту, қоршаған ортамен танысу)</p>	<p>"Далада қызғалдақтар өсті" шығармашылық рефлексиясы. Табақшаға салынған үшбұрыш, дөңгелектер мен санау таяқшаларын үлестіріледі. Балалар үстелде геометриялық пішіндерден далада өскен гүлдерді құрастырады.</p>	<p>"Аңдар не істей алады?" атты мультфильмін көру. Мақсат-міндеттер. Балалардың аңдар мен құстардың қимылдарын байқауға, сәйкес еліктеу қимылдарын жасауға ынталандыру. (сөйлеуді дамыту, музыка)</p>
-------------------------------------	--	---	---	--	---

Серуенге дайындық	<p>"Киім-кешектер мен аяқ киімді таза ұстау туралы".</p> <p>Мақсат-міндеттері: балаларда мәдени-гигиеналық дағдыларды, өз-өзіне қызмет ету дағдыларын қалыптастыру.</p> <p>Киім-кешектер мен аяқ киімдерді таза ұстаудың маңыздылығы жайлы айту, «тиянақтылық», «ұқыптылық» түсініктерімен таныстыру, киімдегі олқылықты байқауды үйрету. (мәдени-гигиеналық дағдылар, дербес әрекет)</p>
Серуен	Түскі уақыттаға серуендегі бақылауды жалғастыру. (қоршаған ортамен танысу, сөйлеуді дамыту, көркем әдебиет)
Серуеннен оралу	Өз шкафын белгі бойынша тауып алуды, өз киімін өзі шешуді, өз қажеттері жайында айтуды үйрету. (дербес қимыл әрекеті)
Кешкі ас	<p>Гигиеналық дағдылар</p> <p>Мақсат-міндеттер. Үстел басындағы мәдениеттің қарапайым дағдыларын қалыптастыру: нанды үгітпеу, тамақты ауызды жауып шайнау, тамақ ішкенде сөйлемей, үстел басында дұрыс отыру.</p> <p>Көркем сөз</p> <p>Ыстық құймақ пісірдім, Тәрелкеме түсірдім. Дәмді болды құймағым, Құйып жедім қаймағын. (мәдени-гигиеналық дағдылар, көркем сөз)</p>

<p>Балалардың дербес әрекеті (баяу қимылды ойындар, үстел үсті ойындары, бейнелеу әрекеті, кітаптар қарау және тағы басқа әрекеттер)</p>	<p>Кітап бұрышында: өткен тақырыптар бойынша суреттерді қарау, сипаттау; ертегілерді есте жаңғырту, кейіпкерлердің сөздерін қайталау. (коммуникативті дағдылар, сөйлеуді дамыту, қазақ тілі, көркем әдебиет)</p> <p>Мақсат-міндеттер. Кітаптардағы суреттерді қарау, ондағы таныс заттарды атау, педагогтің өтініші бойынша суреттен заттарды тауып, сұрақ қою: «Бұл кім (не)?», «Не істеді?». Қарапайым сюжеттік суреттердің мазмұнын айтып беру. Кейіпкерлердің әрекеттерін (қимылдарын) қайталатып ойнату. Суреттердің мазмұны бойынша қойылған сұрақтарға жауап беруді дамыту.</p> <p>Музыкалық аспаптармен ойындар. Ертеңгілікке дайындық, қыс тақырыбына байланысты әндер. (музыка)</p> <p>Мақсат-міндеттер. Қимылдарды музыкалық аспаптармен (бубенмен, сылдырмақпен, маракаспен) орындау дағдысын дамыту. Ересектің дауыс интонациясы мен аспапқа бейімделе отырып, әннің қайталанатын сөздерін, музыкалық сөз тіркестерінің соңын бірге айтуға ынталандыру. Балаларды кейбір музыкалық аспаптардың (барабан, бубен, сылдырмақ) таныстыру.</p> <p>Өнер бұрышында қыс мезгілін бояу суреттерін бояу, аққала мүсіндеу және жапсыру жұмыстарын жасау. (шығармашылық дағдылар, жапсыру, мүсіндеу, сурет салу)</p> <p>Мақсат-міндеттер. Құрдастарымен бірге құрастыруға баулу, олармен ойнау, қарапайым құрастыру дағдыларын бекіту: үстіне, жанына қою. Қаламды үш саусақпен, қатты қыспай ұстау, суреттің қарапайым элементтері ретінде тік және тұйықталған дөңгелек сызықтарды қағаз бетінде жеңіл жүргізу. Мүсіндеуге арналған материалдарды қолдану, қолды дымқыл шүберекпен сүрту, дайын болған бұйымды тұғырға орналастыру, жұмыстан кейін материалдарды жинауға үйрету. Балаларды бейнелерді фланелеграфта (сызықтарда, шаршыда), қағаз бетіне қойып, құрастыруға, кескінді конструктивті тәсілмен жасауға (жекелеген бөліктерден), ересектермен бірге түстерді таңдауға (қарама-қарсы түстер) үйрету.</p> <p>Саусақ моторикасын дамытатын ойындар. (сенсорика)</p> <p>Мақсат-міндеттер. Заттарды түсі, көлемі, пішіні бойынша өз бетінше зерттеу және салыстыруға мүмкіндік беру.</p> <p>Табиғат бұрышын зерттеу, қоршаған ортамен таныстыруға арналған ойындар.</p> <p>Мақсат-міндеттер. Дөрекілікке, сараңдыққа теріс көзқарас қалыптастыру; басқа балалармен бірге, келісіп ойнауға, бір-біріне көмектесуге және жетістіктеріне, әдемі ойыншықтарға бірге қуануға баулу. «Дұрыс», «дұрыс емес», «қауіпті» түсініктерімен, серуенде және сумен, құммен ойындарда қауіпсіздік ережелерімен (лас суды ішпеу, құмды шашпау, тастарды лақтырмау) таныстыру, өсімдіктер мен жануарларға сүйіспеншілік таныту және қамқорлық жасау.</p>
<p>Балалардың үйге қайтуы (ата-аналарға кеңес)</p>	<p>Әңгімелесу: "Баланы қазақ әдебиеті классиктерінің шығармалырымен таныстырудың маңызы", "Баланың сұрақтарына, қажеттеріне құлақ асу қажет пе?", "Баланың мінезіндегі жаңа қылықтары нені білдіреді?".</p>

кеңіс: 14.04.2023 ж.
Тексерілді: Әдіскер

ТӘРБИЕЛЕУ-БІЛІМ БЕРУ ПРОЦЕСІНІҢ ЦИКЛОГРАММАСЫ					
Білім беру ұйымы	№ 9 «Бәйтерек бөбекжайы»				
Топ/сынып	Кіші топ				
Тобы, топтың реттік саны, атауы	№ 2 «Күншуақ» тобы				
Балалардың жасы	2 жасар балалар				
Педагогтің аты-жөні	Альмуратова Камар				
Жоспардың құрылу кезеңі	17.04-21.04.2023 ж.				
Апта күндері	<i>Дүйсенбі</i>	<i>Сейсенбі</i>	<i>Сәрсенбі</i>	<i>Бейсенбі</i>	<i>Жұма</i>
	17.04.2023ж	18.04.2023ж	19.04.2023ж	20.04.2023ж	21.04.2023ж
Күн тәртібі					
Балаларды қабылдау	Таңғы сүзгі: балалардың терісін, дене қызуын, сыртқы келбетін тексеру. Балаларды жақсы көңіл күймен қарсы алу және оларға қолайлы жағдай жасау. Баланың көңіл күйін, оның жеке пікірін, қызығушылығын анықтау. (сөйлеуді дамыту)				
Ата-аналармен әңгімелесу, кеңес беру	Әңгімелесу: "Отбасыдағы әке, ана, ата-әже тәрбиесі және баланың дамуы", "Баланың өз ойын нақтылы жеткізуі қай жастан басталу керек?".				
Балалардың дербес әрекеті (баяу қимылды ойындар, үстел үсті ойындары, бейнелеу әрекеті, кітаптар қарау және	"Еңбекке баулу" Мақсат-міндеттер. Балаларға табиғат бұрышындағы өсімдіктерді суару не үшін қажет екенін	"Еңбекке баулу" Мақсат-міндеттер. Жуыну бөлмесінде жуыну әдебін игерту: қолдарын өздігінен сабындауды, су	"Еңбекке баулу" Мақсат-міндеттер. Аквариум балықтарына жем беруге шақыру (денсаулықтарына	"Еңбекке баулу" Мақсат-міндеттер. Ойын бұрыштарында тұрған ойыншықтарды өз еркімен алып, өзге	"Еңбекке баулу" Мақсат-міндеттер. Үстел ойындары сөресінің шаңын сұртуге ынталандыру,

<p>Балалардың дербес әрекеті (баяу қимылды ойындар, үстел үсті ойындары, бейнелеу әрекеті, кітаптар қарау және тағы басқа әрекеттер)</p>	<p>"Еңбекке баулу" Мақсат-міндеттер. Балаларға табиғат бұрышындағы өсімдіктерді суару не үшін қажет екенін айтқызу; балалардың суқұйғышты ұстап, өздігінен суаруларын қадағалау; өсімдіктердің гүлдегенін байқату.</p>	<p>"Еңбекке баулу" Мақсат-міндеттер. Жуыну бөлмесінде жуыну әдебін игерту: қолдарын өздігінен сабындауды, су ағымы астына қойып, уқалауын қадағалау; өз орамалын тауып, сүртіп, орнына іле білуге дағдыландыру; қолының тазалығын байқауға ынталандыру, мақтау.</p>	<p>"Еңбекке баулу" Мақсат-міндеттер. Аквариум балықтарына жем беруге шақыру (денсаулықтарына рұқсатты ескеру); балықтардың су астындағы тіршілігін бақылауға ынталандыру; қамқорлыққа тәрбиелеу.</p>	<p>"Еңбекке баулу" Мақсат-міндеттер. Ойын бұрыштарында тұрған ойыншықтарды өз еркімен алып, өзге баламен бөлісіп, алмасуға ынталандыру; ойын әрекеттерін жасауды қадағалау; ойнап болғаннан кейін ойыншықты өз орнына жинау әдебін бекіту, мақтау; ойнамау себебін айтуға үйрету ("ойнап болдым").</p>	<p>"Еңбекке баулу" Мақсат-міндеттер. Үстел ойындары сөресінің шаңын сүртуге ынталандыру, ойыншықтармен тазалықта ойнау туралы түсіндіру; ойыннан кейін ойыншықтарды сөреге тізімдеп қоюға, ұсақ бөлшектерді өз қораптарына сала білуге дағдыландыру; әрекеттердің барысын қадағалау, мақтау.</p>
	<p>Ойын-имитация (қимылды жаттығу) "Жас қарағай". Мақсат-міндеттер. Балалардың ырғақты есту қабілетін, дыбыстық тіл мәдениетін дамыту; көркем сөзді айта тұрып, ойыншықпен қимылдау, қуанышқа бөлену қабілетін</p>	<p>«Ғажайып хатқалта» дидактикалық ойын. Мақсаты: хатқалтадан шығарылған суреттердегі заттардың атауын дұрыс атау. Шарты: педагог суреттерді кезекпен шығарып, заттардың атауын</p>	<p>Тақпақты мәнерлеп оқу, қимыл жаттығуы. "Торғай-торғай тоқылдақ" (ел аузынан) Мақсат-міндеттер. Балаларды торғай ойыншығына қарап, халық ауыз әдебиетінде сақталған тақпақты мәнерлеп айтуға</p>	<p>«Сиқырлы қыстырғыштар» дидактикалық ойыны Мақсат-міндеттер. Балаларға қажетті түсті қыстырғыштарды, тактильді сезімдерді, екі түсті кезектесіп тұратын қыстырғыштарды</p>	<p>«Құстар» ойын-имитациясы. Мақсат-міндеттер. Балалардың ырғақты есту қабілетін, дыбыстық мәдениетін дамыту; көркем сөзді айту, қуанту қабілетін қалыптастыру. Құрал-жабдықтар: құстардың маска-тақиялары.</p>

	<p>қалыптастыру. Құралдар: қарағайдың суреті.</p> <p>Жас қарағай Жас баладай Қаз тұрды да, бойлайды. Тауды аралай, тасты аралай, Жүгіріп жел, ойнайды. Ш. Мәмбетов (сөйлеуді дамыту және көркем әдебиет, дене шынықтыру)</p>	<p>дауыстап атайды; балалар суретке қарап қызығады, педагогтің соңынан атауға тырысады. Хатқалта.</p> <p>- Балалар, біреу бізге хатқалта салып жіберіпті! - Мынау - хатқалта. Бұл хатқалтада не бар? Хатқалтада ағаш, бүршік, жапырақ, гүл мен жемістің суреті болады. Педагог хатқалтағы суреттерді бір- бірден шығарады. Хатқалтадағы суреттердің атауын дауыстап атайды. Балалармен бірге қайталайды. Балаларға сөздерді дұрыс айтқызады. (сөйлеуді дамыту, қоршаған ортамен таныстыру)</p>	<p>ынталандыру; тілін, есте сақтау қабілетін, жағымды эмоцияларды дамыту.</p> <p>- Торғай-торғай, тоқылдақ, Жерден тары шоқып ап, Бөтегесі томпайып, Түймедей боп монтайып, "Шіп-шіп" десіп отырар, Торғай-торғай топтаған. Торғайды торғай мақтаған, Бір торғай ұшса боранда, Іздеп бәрі жоқтаған. (сөйлеуді дамыту және көркем әдебиет, дене шынықтыру)</p>	<p>таңдауға үйрету, шығармашылық қабілетін дамыту. Материал: қарапайым киімдер, басылған суреттер. Ойын барысы: балалар ағашқа бұтақтар, күнге - сәулелер, қызылшаға- шыңдары және т.б. қыстыруды үйренеді. (сенсорика, қоршаған ортамен таныстыру)</p>	<p>Қарлығаш боп ұшайық, Қарға болып секірейік. Торғай болып қонайық, Тоқылдап боп шоқиық. (сөйлеуді дамыту және көркем әдебиет, қоршаған ортамен таныстыру)</p>
--	--	--	---	---	---

Таңертеңгі жаттығу	<p>Жалпы дамытушы жаттығулар.</p> <ol style="list-style-type: none"> 1."Саусақтарым сәлем дейді бәріңе" – екі алақанды жайып, ашып-жұму (3-4 рет қайталау); 2."Қайырлы күн деп, күлімдейді көздерім", көздерін сипап, кірпіктерін қағып, күлімдеу; 3."Қайырлы таң, жаңалық бар деп құлағым", құлақтарын сипап, басын екі жаққа кезек иеді. 4."Қайырлы таң дейді менің қолдарым!" – деп, қол білезіктерін айналдырады; 5."Қайырлы таң дейді менің денем де!" – деп, денесін қозғайды (3-4 рет қайталау); 6. "Қайырлы таң дейді менің аяғым!" – деп, екі аяғын кезек-кезек алға қояды (3-4 рет қайталау); <p>Бірінің артынан бірі жай жүріп, ""Тамаша, тамаша, бір, екі деп санаса"" деп айта жүріп, орындықтарға жайғасады." (дене шынықтыру)</p>				
Таңғы ас	<p>Гигиеналық дағдылар Мақсат-міндеттер. Үстел басындағы мәдениеттің қарапайым дағдыларын қалыптастыру: нанды үгітпеу, тамақты ауызды жауып шайнау, тамақ ішкенде сөйлемей, үстел басында дұрыс отыру. Көркем сөз Қасықтарымыз біздің, Таңқалдырар барлығын! Қасықтарым сиқырлы, Тауысады тағамды. Міне тағам, міне ас, Қасық түк те қалдырмас! (мәдени-гигиеналық дағдылар, көркем сөз)</p>				
Ұйымдастырылған іс-әрекетке дайындық	<p>Балалардың жағымды көңіл-күйлерін қамтамасыз ету үшін бәсеңдеу дыбыста салмақты әуенжазбасын қосу. - Сәлеметсіңдер ме, балалар! Сәлеметсіңдер ме, ағаштар! Сәлеметсіңдер ме, үйлер! Сәлеметсіңдер ме, гүлдер! (сөйлеуді дамыту, әлеуметтік-эмоционалды дағдылар)</p>				
Білім беру ұйымының кестесі бойынша ұйымдастырылған	1.Дене шынықтыру Маман жоспармен 2.Сурет салудан	1.Жапсырудан ойын-жаттығу "Алқаны жинайық". Мақсат-міндеттер.	1.Сенсорикадан ойын-жаттығу "Пойызбен саяхат." Мақсат-міндеттер.	1.Сөйлеуді дамытудан ойын-жаттығу "Көктем келді".	1. "Шыршаларды құрастырайық" үстел ойыны. Мақсат-міндеттер.

<p>іс-әрекет</p>	<p>ойын-жаттығу "Жасыл желек". Мақсат-міндеттер. Балаларды қылқаламды үш саусақпен ұстап, оның ұшын бояуға малып, біркелкі қимылдармен ағаштың ең биік басына жақпалар жағып отыруға үйрету; қылқаламның түгінде бояудың бітіп қалмауын үнемі қадағалауға дағдыландыру; қылқаламмен салынған "жапырақтарды" байқап, бос жерлерге қайта салу қабілетіне баулу; сурет аяқталған соң қылқаламды тіреушеге тіреп қоюға жаттықтыру; жасыл желектің тек көктемде болатыны</p>	<p>Балаларды екі түсті, көлемі бірдей домалақ пішіндерді доғал сызықтың бойына орналастыруға үйрету; домалақтардың (моншақтар) түстерінің сәйкес келуін байқауға дағдыландыру; желімді пішіндерге қылқаламмен жағып жапсыру, сүлгіні қолдану іскерлігін қалыптастыру; балалардың байқағыштығы мен икемділігін, қолдың ұсақ моторикасын, түспен пішінді қабылдауын, танымы мен зейінін дамыту; балаларды ұқыптылық пен төзімділікке тәрбиелеу; жапсыру іс-әрекетіне деген</p>	<p>Балаларды заттардың түсі мен көлемі және пішіні бойынша салыстыру, ажырата білу іскерлігіне үйрету; заттардың сенсорикалық қасиеттері мен сапалары туралы білімдерін әртүрлі жаттығуларды қолдану арқылы жетілдіру; түстері біркелкі, ұқсастығы шамалы бірыңғай пішіндердің сәйкестігін байқауға дағдыландыру.</p> <p>2. Қоршаған ортамен танысудан ойын-жаттығу "Аққайың". Мақсат-міндеттер. Балаларды аққайыңды бақылай білу негіздеріне үйрету; аққайыңның өзге ағаштардан ерекшеліктерін байқау дағдыларын қалыптастыру; аққайың</p>	<p>Мақсат-міндеттер. Балаларға көктемгі құбылыстар және көктемгі ағаштар туралы түсінік беру; сурет бойынша сұрақтарға жауап беруде байланыстыра сөйлеуін жетілдіру; көктем туралы жаттамақтарды айту арқылы көктемгі құбылыстарды бақылауға үйрету.</p> <p>2. Дене шынықтыру Маман жоспарымен</p>	<p>Балаларды үшбұрыштар арқылы шыршаларды құрастыруға ынталандыру; қолдың ұсақ моторикасын, жазықтықты бағдарлау және ойлау қабілеттерін дамыту. Құралдар: үшбұрыштардың ұсақ модельдері (пластик немесе катпа қағаз). Педагог балаларға шыршаның суретін көрсетіп, оның сұлбасын үшбұрыштардан құрастыруға мүмкіндік береді.</p> <p>2. Музыка Маман жоспармен</p>
-------------------------	---	--	---	---	---

			туралы жалпы түсінік бер		
			2.Дене шынықтыру Маман жоспармен		
2- таңғы ас	Тағамның атауын есте сақтауға, тазалыққа бейімдеу. "Тәбетіміз ашылды. Ас болсын!" (мәдени-гигиеналық дағдылар, сөйлеуді дамыту, көркем сөзді қайталау)				
Серуенге дайындық	Балаларды өз киімдерін тануға, атауға, өз шкафын таңбалауыш арқылы табуға үйрету. (мәдени-гигиеналық дағдылар, дербес әрекет)				
Серуен	Ағаштарды бақылау. (қоршаған ортамен танысу, сөйлеуді дамыту) Мақсат-міндеттер. Балалардың ағаштар құрылымы туралы ұғымдарын жетілдіру; ағаштардың бүршік атқанын байқату; зейінін, ойлау қабілеттерін дамыту. "Желектер". Желде тұрған желектер (алақандарды ашып,	Табиғаттағы маусымдық өзгерістерді бақылау. (қоршаған ортамен танысу, сөйлеуді дамыту) Мақсат-міндеттер: балалардың жыл мезгілі туралы білімдерін бекіту; бақылау дағдыларын дамыту. Ересек адамдармен бірге орындалатын қарапайым еңбек тапсырмалары (құстарды	"Достар мен отбасылардың қауіпсіздігі", балабақша алаңында мақсатты серуендеу. (қоршаған ортамен танысу, сөйлеуді дамыту) Мақсат-міндеттер: балаларды учаскедегі тексеруге шақыру, болуы мүмкін қауіпті анықтау, қауіпті жағдайлардың алдын-алу үшін не істеу керектігін талқылау.	Бұлттарды бақылау. (қоршаған ортамен танысу, сөйлеуді дамыту) Мақсаты: әлемді тұтас қабылдаудың негізі ретінде жер мен көктің бірлігі туралы сананы қалыптастыруды жалғастыру. Ересек адамдармен орындалатын қарапайым еңбек тапсырмалары (ауладағы бұтақтарды жинау).	Жаяу жүргіншілер жолын бақылау. (қоршаған ортамен танысу, сөйлеуді дамыту) Мақсат-міндеттер: жолдың жаяу жүргінші бөлігі, жол ережелері туралы білімдерін қалыптастыру. Ересек адамдармен орындалатын қарапайым еңбек тапсырмалары (кішкентай бұтақтарды жинау). (еңбек дағдылары) Мақсат-міндеттер: еңбек етуді өз бетінше

	<p>саусақтарды тікелейту) Діңгегімен қоса теңселер, (қолдарды шынтакқа қойып, шайқау) Бұталарды шайқайды, (қолдарымен оң-солға бұлғау) Жапырақпен ойнайды. (саусақтарымен жыбырлату) Д. Ахметова Еңбекке баулу тапсырмалары: балаларды ағаштан түсіп қалған ұсақ, құрғақ бұтақтарды жинауға шақыру. (еңбек дағдылары) Мақсат-міндеттер: балаларды қарапайым еңбек әрекеттерін жасауға машықтандыру; тазалықты сақтауға деген қызығушылықты арттыру; еңбексүйгіштікке тәрбиелеу. "Кірпі" қимылды жаттығуы. (дене шынықтыру)</p>	<p>тамақтандыру). (еңбек дағдылары) Мақсаты: Қимыл-қозғалыс ойындары: "Жапалақтар". (дене шынықтыру) Мақсат-міндеттер: балаларды ойын ережелерін сақтауға, жүгіру кезінде негізгі қимылдарды дәл орындауға, жеңіл қозғалуға, бүкіл ойын кеңістігін пайдалануға үйрету. Өзіндік еркін ойын әрекеттері, қозғалыстарды дамыту, ырғақты қимылдарға машықтандыру. "Мен секілді жаса". (дене шынықтыру) Мақсат-міндеттер: моториканы дамыту, эмоционалды көңіл-күйлерін көтерілуге ықпал ету.</p>	<p>Ересек адамдармен бірге орындалатын қарапайым еңбек тапсырмалары (құстарды тамақтандыру). (еңбек дағдылары) Мақсат-міндеттер: құстарды тамақтандыру үшін орынды таңдауды, құстарды байқауға үйрету; балаларды құстарға қамқорлық жасауға шақыру. Қимыл-қозғалыс ойындары: "Қу түлкі". (дене шынықтыру) Мақсат-міндеттер: балаларды жүгіруге жаттықтыру, ептілікті дамыту, дене белсенділігін арттыру. Өзіндік еркін ойын әрекеттері, қозғалыстарды дамыту: "Нысанаға жет". (дене шынықтыру) Мақсат-міндеттер: алға қозғалыспен балаларды екі аяқпен секіруге жаттықтыру.</p>	<p>(еңбек дағдылары) Мақсат-міндеттер: нұсқаулыққа сәйкес және бірлесіп жұмыс істеу қабілетін қалыптастыру, жалпыға бірдей жұмыс істеуге деген ұмтылысты тәрбиелеу. Қимыл-қозғалыс ойындары: "Сұңқар мен түлкі". (дене шынықтыру) Мақсат-міндеттер: ойын ережелерін айтуға, жүгіру кезінде негізгі қимылдарды дұрыс орындауға үйрету. Өзіндік еркін ойын әрекеттері, қозғалыстарды дамыту: "Ең жылдам". (дене шынықтыру) Мақсат-міндеттер: жылдам жүгіру кезінде жаттығу; ептілікті, физикалық қасиеттерді дамыту.</p>	<p>орындауға үйрету. Қимыл-қозғалыс ойындары: "Ұстап ал" (дене шынықтыру) Мақсат-міндеттер: балаларды ережелер бойынша ойнауға үйрету, ептілікті, батылдықты дамыту, ашық ойындарға деген қызығушылықты дамыту. Өзіндік еркін ойын әрекеттері, қозғалыстарды дамыту: "Жүгірейік". (дене шынықтыру) Мақсат-міндеттер: жылдамдықты, ептілікті дамыту.</p>
--	--	---	---	--	---

<p>Мақсат-міндеттер. Балаларды кірпі туралы тақпақты тыңдап, жағымды эмоцияларға бөленіп, кірпіге еліктей білуге баулу.</p> <p>Педагог кірпі ойыншығын не суретін көрсетеді.</p> <p>- Балалар, бұл не? - Бұл кірпі, жарайсыңдар! - Кірпі, сен қайдан келесің? Қандай қоректі іздейсің? Пысылдайсың, пысылдайсың, Тоқтамайсың, тоқтамайсың.</p> <p>Д. Ахметова - Қанекей, кірпі ұқсап, мына жатқан жолдармен асықпай жүгірейік.</p> <p>Педагог балаларды алаңның түрлі бағыттарына балаларды ертіп, асықтырмай жүгіртеді.</p> <p>"Аюдың орманында" қимылды жаттығу. (дене шынықтыру)</p> <p>Мақсат-міндеттер:</p>				
--	--	--	--	--

	балалардың бір-біріне қақтығысып қалмай, аяқтарды кең қалыпта ұстап, жүгіре білу қабілетін қалыптастыру.				
Серуеннен оралу	Серуеннен кейін беті-қолды сумен тазалап жуу дағдысын бекіту. Сылдырлайды мөлдір су, Мөлдір суға қолыңды жу. Жуынсаң сен әрдайым, Таза бетің, маңдайың. (мәдени-гигиеналық дағдылар)				
Түскі ас	Гигиеналық дағдылар Мақта-міндеттер. Үстел басындағы мәдениеттің қарапайым дағдыларын қалыптастыру: нанды үгітпеу, тамақты ауызды жауып шайнау, тамақ ішкенде сөйлемей, үстел басында дұрыс отыру. Көркем сөз Қасықтарымыз біздің, Таңқалдырар барлығын! Қасықтарым сиқырлы, Тауысады тағамды. Міне тағам, міне ас, Қасық түк те қалдырмас! (мәдени-гигиеналық дағдылар, көркем сөз)				
Күндізгі ұйқы	Балалардың тыныш ұйықтауына жағымды жағдай жасау.				
Бірте-бірте тұрғызу, сауықтыру шаралары	Жалпақтабандықтың алдын алу мақсатында денсаулық жолдарымен жүру. Алған білімдерін бекітіп, мәдени-гигиеналық дағдыларын орындау. "Сылдыр, сылдыр, сылдыр су" ойын жаттығулары. (дене шынықтыру)				

Бесін ас	<p>"Қолды қалай дұрыс жуу керек».</p> <p>Сабынды қалай дұрыс ұстау, қолды сабындау, оны сүрту керектігін түсіндіру.</p> <p>Тәрбиеші қолды не үшін жуу керектігі жайлы сұрақ қояды. Кейін шараның орындалу ретін айтады, түсіндірме жасай отырып көрсету: Алдымен сабынның жан-жағын сипалаймыз, кейін оны сабын салғышқа салып алақанымызды сипаймыз — бірі екіншісін, енді саусақтарды айқастырып "кірпі" жасаймыз. Артынан қолды қалай сүрту керектігін көрсету.</p> <p>(мәдени-гигиеналық дағдылар)</p>
-----------------	--

<p>Балалармен жеке жұмыс</p>	<p>Ойын-имитация (қимыл жаттығуы) "Жас қарағай". Жас қарағай Жас баладай Қаз тұрды да, бойлайды. Тауды аралай, тасты аралай, Жүгіріп жел, ойнайды. Ш. Мәмбетов (сөйлеуді дамыту және көркем әдебиет)</p>	<p>Саусақ жаттығуы. Мақсат-міндеттер: балалардың ұсақ қол моторикасын, сөйлеу қабілетін, жағымды эмоцияларды дамыту. Гүлдер нәзік болады, (Саусақтарды баяу ашу) Қаулап өсіп толады. (Қолдарын үстіге созып, бұлғайды) Қарамасаң аялап, Сольп, қурап қалады.(Саусақтарын баяу жабу) (сөйлеуді дамыту)</p>	<p>"Торғай-торғай тоқылдақ" қимыл жаттығуы. (Ел аузынан) - Торғай-торғай, тоқылдақ, Жерден тары шоқып ап, Бөтегесі томпайып, Түймедей боп монтайып, "Шіп-шіп" десіп отырар, Торғай-торғай топтаған. Торғайды торғай мақтаған, Бір торғай ұшса боранда, Іздеп бәрі жоқтаған. (сөйлеуді дамыту және көркем әдебиет)</p>	<p>"Қайсысы дұрыс?" зейінді дамыту. Балалар алдына панноға бір қатарда аққайыңның дұрыс суреті мен оның бірнеше қате суреттері көрсетіледі: * 1-діңгегі қызыл, 2-діңгегі көк, 3-діңгегі ақ; * 1-діңгегі ақ, бірақ шыршаның бұталары мен инелері салынған; 2-діңгегі ақ, бұталары мен жапырақтары бар аққайың суреті; 3-діңгегі ақ, бірақ аласа, бұтаға ұқсайтын ағаш. - Балалар, мына қатардағы қайсысы аққайың? Көрсетейікші. Жарайсыңдар. (қоршаған ортамен таныстыру)</p>	<p>Артикуляциялық жаттығу. - Аш - аш, ағаш. - Шік - шік, бүршік. - Рақ - рақ, жапырақ. - Міс - міс, жеміс. (сөйлеуді дамыту)</p>
-------------------------------------	--	---	---	--	--

Серуенге дайындық	<p>"Киім-кешектер мен аяқ киімді таза ұстау туралы".</p> <p>Мақсат-міндеттері: балаларда мәдени-гигиеналық дағдыларды, өз-өзіне қызмет ету дағдыларын қалыптастыру.</p> <p>Киім-кешектер мен аяқ киімдерді таза ұстаудың маңыздылығы жайлы айту, «тиянақтылық», «ұқыптылық» түсініктерімен таныстыру, киімдегі олқылықты байқауды үйрету. (мәдени-гигиеналық дағдылар, дербес әрекет)</p>
Серуен	Түскі уақыттаға серуендегі бақылауды жалғастыру. (қоршаған ортамен танысу, сөйлеуді дамыту, көркем әдебиет)
Серуеннен оралу	Өз шкафын белгі бойынша тауып алуды, өз киімін өзі шешуді, өз қажеттері жайында айтуды үйрету. (дербес қимыл әрекеті)
Кешкі ас	<p>Гигиеналық дағдылар</p> <p>Мақсат-міндеттер. Үстел басындағы мәдениеттің қарапайым дағдыларын қалыптастыру: нанды үгітпеу, тамақты ауызды жауып шайнау, тамақ ішкенде сөйлемей, үстел басында дұрыс отыру.</p> <p>Көркем сөз</p> <p>Қасықтарымыз біздің, Таңқалдырар барлығын! Қасықтарым сиқырлы, Тауысады тағамды. Міне тағам, міне ас, Қасық түк те қалдырмас! (мәдени-гигиеналық дағдылар, көркем сөз)</p>

<p>Балалардың дербес әрекеті (баяу қимылды ойындар, үстел үсті ойындары, бейнелеу әрекеті, кітаптар қарау және тағы басқа әрекеттер)</p>	<p>Кітап бұрышында: өткен тақырыптар бойынша суреттерді қарау, сипаттау; ертегілерді есте жаңғырту, кейіпкерлердің сөздерін қайталау. (коммуникативті дағдылар, сөйлеуді дамыту, қазақ тілі, көркем әдебиет)</p> <p>Мақсат-міндеттер. Кітаптардағы суреттерді қарау, ондағы таныс заттарды атау, педагогтің өтініші бойынша суреттен заттарды тауып, сұрақ қою: «Бұл кім (не)?», «Не істеді?». Қарапайым сюжеттік суреттердің мазмұнын айтып беру. Кейіпкерлердің әрекеттерін (қимылдарын) қайталатып ойнату. Суреттердің мазмұны бойынша қойылған сұрақтарға жауап беруді дамыту.</p> <p>Музыкалық аспаптармен ойындар. Ертеңгілікке дайындық, қыс тақырыбына байланысты әндер. (музыка)</p> <p>Мақсат-міндеттер. Қимылдарды музыкалық аспаптармен (бубенмен, сылдырмақпен, маракаспен) орындау дағдысын дамыту. Ересектің дауыс интонациясы мен аспапқа бейімделе отырып, әннің қайталанатын сөздерін, музыкалық сөз тіркестерінің соңын бірге айтуға ынталандыру. Балаларды кейбір музыкалық аспаптардың (барабан, бубен, сылдырмақ) таныстыру.</p> <p>Өнер бұрышында қыс мезгілін бояу суреттерін бояу, аққала мүсіндеу және жапсыру жұмыстарын жасау. (шығармашылық дағдылар, жапсыру, мүсіндеу, сурет салу)</p> <p>Мақсат-міндеттер. Құрдастарымен бірге құрастыруға баулу, олармен ойнау, қарапайым құрастыру дағдыларын бекіту: үстіне, жанына қою. Қаламды үш саусақпен, қатты қыспай ұстау, суреттің қарапайым элементтері ретінде тік және тұйықталған дөңгелек сызықтарды қағаз бетінде жеңіл жүргізу. Мүсіндеуге арналған материалдарды қолдану, қолды дымқыл шүберекпен сүрту, дайын болған бұйымды тұғырға орналастыру, жұмыстан кейін материалдарды жинауға үйрету. Балаларды бейнелерді фланелеграфта (сызықтарда, шаршыда), қағаз бетіне қойып, құрастыруға, кескінді конструктивті тәсілмен жасауға (жекелеген бөліктерден), ересектермен бірге түстерді таңдауға (қарама-қарсы түстер) үйрету.</p> <p>Саусақ моторикасын дамытатын ойындар. (сенсорика)</p> <p>Мақсат-міндеттер. Заттарды түсі, көлемі, пішіні бойынша өз бетінше зерттеу және салыстыруға мүмкіндік беру. Табиғат бұрышын зерттеу, қоршаған ортамен таныстыруға арналған ойындар.</p> <p>Мақсат-міндеттер. Дәрекілікке, сараңдыққа теріс көзқарас қалыптастыру; басқа балалармен бірге, келісіп ойнауға, бір-біріне көмектесуге және жетістіктеріне, әдемі ойыншықтарға бірге қуануға баулу. «Дұрыс», «дұрыс емес», «қауіпті» түсініктерімен, серуенде және сумен, құммен ойындарда қауіпсіздік ережелерімен (лас суды ішпеу, құмды шашпау, тастарды лақтырмау) таныстыру, өсімдіктер мен жануарларға сүйіспеншілік таныту және қамқорлық жасау.</p>
<p>Балалардың үйге қайтуы (ата-аналарға кеңес)</p>	<p>Әңгімелесу: "Отбасындағы әке, ана, ата-әже тәрбиесі және баланың дамуы", "Баланың өз ойын нақтылы жеткізуі қай жастан басталу керек?".</p>

Күн: 24.04.23 ж.
 Тәжірибе: Динар

ТӘРБИЕЛЕУ-БІЛІМ БЕРУ ПРОЦЕСІНІҢ ЦИКЛОГРАММАСЫ					
Білім беру ұйымы	№9 «Бәйтерек» бөбекжайы				
Топ/сынып	Кіші топ				
Топтың реттік саны, атауы	№2 «Күншуақ»				
Балалардың жасы	2 жасар балалар				
Педагогтің аты-жөні	Альмуратова Камар				
Жоспардың құрылу кезеңі	24.04-28.04.2023 ж. IV апта				
Апта күндері	Дүйсенбі	Сейсенбі	Сәрсенбі	Бейсенбі	Жұма
	24.04.23	25.04.23	26.04.23	27.04.23	28.04.23
Күн тәртібі					
Балаларды қабылдау	Таңғы сүзгі: балалардың терісін, дене қызуын, сыртқы келбетін тексеру. Балаларды жақсы көңіл күймен қарсы алу және оларға қолайлы жағдай жасау. Баланың көңіл күйін, оның жеке пікірін, қызығушылығын анықтау. (сөйлеуді дамыту)				
Ата-аналармен әңгімелесу, кеңес беру	Әңгімелесу: "Бала неге өзіншіл?", "Жомарт мінезді баланы қалай тәрбиелеуге болады?", "Тентектік пе, агрессивті мінез-құлық па?", "Гиперактивті мінез-құлықтың белгілері".				

<p>Балалардың дербес әрекеті (баяу қимылды ойындар, үстел үсті ойындары, бейнелеу әрекеті, кітаптар қарау және тағы басқа әрекеттер)</p>	<p>"Еңбекке баулу" Мақсат-міндеттер. Жуыну бөлмесінде жуыну әдебін игерту: қолдарын өздігінен сабындауды, су ағымы астына қойып, қысуды қадағалау; өз орамалын тауып, сүртіп, орнына іле білуге дағдыландыру; қолының тазалығын байқауға ынталандыру, мақтау.</p>	<p>"Еңбекке баулу" Мақсат-міндеттер. Балаларға табиғат бұрышындағы өсімдіктерді суару не үшін қажет екенін айтқызу; балалардың суқұйғышты ұстап, өздігінен суаруларын қадағалау; өсімдіктердің гүлдегенін байқату.</p>	<p>"Еңбекке баулу" Мақсат-міндеттер. Ойын бұрыштарында тұрған ойыншықтарды өз еркімен алып, өзге баламен бөлісіп, алмасуға ынталандыру; ойын әрекеттерін жасауды қадағалау; ойнап болғаннан кейін ойыншықты өз орнына жинау әдебін бекіту, мақтау; ойнамауының себебін айтуға үйрету ("ойнап болдым").</p>	<p>"Еңбекке баулу" Мақсат-міндеттер. Үстел ойындары сөресінің шаңын сүртуге ынталандыру, ойыншықтармен тазалықта ойнау туралы түсіндіру; ойыннан кейін ойыншықтарды сөреге тізімдеп қоюға, ұсақ бөлшектерді өз қораптарына сала білуге дағдыландыру; әрекеттердің барысын қадағалау, мақтау.</p>	<p>"Еңбекке баулу" Мақсат-міндеттер. Табиғат бұрышындағы өсімдіктердің жапырақтарын күтуге, үлкен жапырақтардың бетінен шаңды сүлгімен сүртуге қызықтыру, үлгі көрсету, мақтау, қолдау.</p>
	<p>Саусақ жаттығуы. "Қолдарымыз дос болсын". Мақсат-міндеттер. Балаларды көркем сөзді айтып, белгілі қимылдарды жасауға үйрету; тіл мәдениетін дамыту; қуанышқа бөленуге баулу.</p>	<p>Саусақ жаттығуы. Мақсат-міндеттер. Баланың тілін, қолдың моторикасын, есте сақтау қабілетін дамыту; жағымды эмоцияларға бөлене білу қабілетін қалыптастыру. "Сен қайда</p>	<p>Ұлттық ойын. Теңге ілу Ойынға қатысушылар тепе-тең екі топқа бөлінеді. Әр қайсысы жеке- жеке шыбықтан ат мінеді. Ойын кезгі басталатын жерге сызық сызылады. Одан әрі 20- 30 метрдей жерден тереңдігі бір қарыстай екі шұңқыр қазылады. Шұңқырға</p>	<p>Құрылыс материалдарынан құрастыру жаттығуы. "Мұнара". Мақсат-міндеттер. Балаларды текшелер, призма және кірпіш құрылыс материалдарынан мұнара және өзге қарапайым құрылыстарды жасауға</p>	<p>Саусақ жаттығуы. "Қолдарымыз дос болсын". Мақсат-міндеттер. Балаларды көркем сөзді айтып, белгілі қимылдарды жасауға үйрету; тіл мәдениетін дамыту; қуанышқа бөленуге баулу.</p>

	<p>Қолдарымыз дос болсын, (алақандарды қосу) Бірін-бірі сипасын, (бірін-біріне уқалау) Кезекпенен құшақтасып, (саусақтарды өзара өткізу, бір тұтас жұдырыққа қысу) Саусақтармен ұштасып. (қос қол саусақтарын бір-біріне тиістіру) (сөйлеуді дамыту және көркем әдебиет, сенсорика)</p>	<p>бардың? (орыс халқының тақпағы) - Бармақтай балғын! Сен қайда бардың? - Мына бауырыммен Орманға бардым, Мына бауырыммен Іштім де кеспе, Мына бауырыммен Дөп-ботқа жескем, Мына бауырыммен Ән салдым кеште. Х. Ерғалиев, М. Әлімбаев (сөйлеуді дамыту және көркем әдебиет, сенсорика)</p>	<p>он- оннан теңге салынады. Содан соң екі топтан екі сайыскер шығады. Сызыққа келіп қатарласып тұрады. Бастаушының белгісі бойынша шыбық аттарын құйғытып, шаба жөнеледі. Сол беттерімен әлгі шұңқырға жетіп қол соғып жібереді де, теңгені іліп алып, әрі қарай шауып кете барады, шұңқыр тұсында бөгелуге болмайды. Ұпайәр сайыскердің іліп алған теңгелерінің санына қарай есептеледі. Қай топ көп ұпай жинаса, сол топ жеңеді.</p>	<p>дағдыландыру; жасалған жұмысынан жағымды әсер ала білу қабілетін дамыту. Педагог балаларға құрылыс үлгісін көрсетеді. Балалар құрылысты құрастыруының алдында педагог көркем сөзді оқып, балаларды өзіне ілестіреді. Саусақ жаттығуы. "Біз текшені жинаймыз". - Біз текшені жинаймыз, Мұнараны құраймыз: Жұдырыққа жұдырық Қоямыз, санаймыз. Бір, екі, үш, төрт, Бір, екі, үш, төрт, Жұдырыққа жұдырық, Биікке қалаймыз. Д. Ахметова (сөйлеуді дамыту және көркем әдебиет)</p>	<p>Қолдарымыз дос болсын, (алақандарды қосу) Бірін-бірі сипасын, (бірін-біріне уқалау) Кезекпенен құшақтасып, (саусақтарды өзара өткізу, бір тұтас жұдырыққа қысу) Саусақтармен ұштасып. (қос қол саусақтарын бір-біріне тиістіру) (сөйлеуді дамыту және көркем әдебиет, сенсорика)</p>
--	---	---	---	---	---

Таңертеңгі жаттығу	<p>Жалпы дамытушы жаттығулар.</p> <ol style="list-style-type: none"> 1."Саусақтарым сәлем дейді бәріңе" – екі алақанды жайып, ашып-жұму (3-4 рет қайталау); 2."Қайырлы күн деп, күлімдейді көздерім", көздерін сипап, кірпіктерін қағып, күлімдеу; 3."Қайырлы таң, жаңалық бар деп құлағым", құлақтарын сипап, басын екі жаққа кезек иеді. 4."Қайырлы таң дейді менің қолдарым!" – деп, қол білезіктерін айналдырады; 5."Қайырлы таң дейді менің денем де!" – деп, денесін қозғайды (3-4 рет қайталау); 6. "Қайырлы таң дейді менің аяғым!" – деп, екі аяғын кезек-кезек алға қояды (3-4 рет қайталау); <p>Бірінің артынан бірі жай жүріп, ""Тамаша, тамаша, бір, екі деп санаса"" деп айта жүріп, орындықтарға жайғасады." (дене шынықтыру)</p>
Таңғы ас	<p>Гигиеналық дағдылар Мақта-міндеттер. Үстел басындағы мәдениеттің қарапайым дағдыларын қалыптастыру: нанды үгітпеу, тамақты ауызды жауып шайнау, тамақ ішкенде сөйлемеу, үстел басында дұрыс отыру. Көркем сөз Қомағай қоңыр аю, Нанды шашып жеп отыр. Түсінбедік бір сөзін, Аузы нанға толып тұр. Сөйлемей іш тамақты, тарсылдатпа табақты. (мәдени-гигиеналық дағдылар, көркем сөз)</p>
Ұйымдастырылған іс-әрекетке дайындық	<p>Балалардың жағымды көңіл-күйлерін қамтамасыз ету үшін бәсеңдеу дыбыста салмақты әуенжазбасын қосу. - Балалар, қане, күлейік, Ән-күйлермен бөлісейік. Шеңберге шығып жүріп, Әдемі биді билейік. (сөйлеуді дамыту, әлеуметтік-эмоционалды дағдылар)</p>

<p>Білім беру ұйымының кестесі бойынша ұйымдастырылған іс-әрекет</p>	<p>1.Дене шынықтыру Маман жоспарымен</p> <p>2.Қоршаған ортамен танысудан ойын-жаттығу "Ауаның қасиеті". Мақсат-міндеттер. Балаларды ауаның қасиеттерімен таныстыра отырып, оның бар екенін шар көлемінің өсуін немесе азаюын көзбен көрсету арқылы түсінік беру; ауаның адам өмірінде алатын маңызы жөнінде білімдерін кеңейту.</p>	<p>1."Допты қуалап ұста!" қимылды ойыны. Педагогтің қолында себетке салынған доптар. "Хоп!" деген белгімен педагог доптарды еденге домалатып жібереді. Балалар доптың артынан жүгіреді, әрбіреуі бір доптан алып себетке салады, педагог себетті баланың жоғары көтерген қолының деңгейінде ұстайды және балалар өз орындарына барады. Тапсырманы әр бала 2-3 реттен орындайды.</p>	<p>1.Достық туралы мақал-мәтелдермен таныстыру. Мақал-мәтелдерді үйрету. 1. Досы көпті жау алмайды. 2. Ағаш тамырымен мықты, Адам достарымен мықты. 3. Жүз теңгең болғанша, Жүз досың болсын! (сөйлеуді дамыту және көркем әдебиет)</p> <p>2.Дене шынықтыру Маман жоспарымен</p>	<p>1."Жаңбыр жауғанда" фонемо-ырғақ жаттығуы. Мақсат-міндеттер: балаларды сөздердің ырғағына сай қимылдауға баулу; жаңбырға еліктеуге ынталандыру; артикуляцияны жаттықтыру. Жау, жау жаңбыр Жау жаңбыр! Арық суы мол болсын! Өсімдіктер мол болсын! Жауған жерін шөп болсын!</p> <p>Тырс-тырс! Тырс-тырс! (Бір аяқпен секіру) Тарс-тұрс! Тарс-тұрс! (Екінші аяқпен секіру) Шылп-шылп! Шылп-шылп! (Екі аяқпен секіру)</p>	<p>1."Мен түлкімін, түлкімін" аз қимылды ойыны. Мақсат-міндеттер. Балаларды жүргізушінің сөздерін мұқият тыңдап, алаңда еркін қимылдап, белгі бойынша өз орындарына жылдам өтуге жаттықтыру; зейінді, ойлау қабілетін дамыту; шапшаңдыққа, зеректікке тәрбиелеу. Шарты: педагог түлкі болып ойнайды, балалар ойыншылар болады; "түлкінің" сөздері аяқталған кезде балалар орындықтарға тезірек өтеді. Педагог қауіпсіздікті сақтау мақсатында балаларды асықтырмайды.</p>
---	---	--	--	--	--

				2.Дене шынықтыру Маман жоспарымен	2.Музыка Маман жоспарымен
2- таңғы ас	Тағамның атауын есте сақтауға, тазалыққа бейімдеу. "Тәбетіміз ашылды. Ас болсын!" (мәдени-гигиеналық дағдылар, сөйлеуді дамыту, көркем сөзді қайталау)				
Серуенге дайындық	Балаларды өз киімдерін тануға, атауға, өз шкафын таңбалауыш арқылы табуға үйрету. (мәдени-гигиеналық дағдылар, дербес әрекет)				
Серуен	Аспанды бақылау. (қоршаған ортамен таныстыру, сөйлеуді дамыту, көркем әдебиет) Мақсат-міндеттер. Балаларды аспанның таза немесе бұлтты болғанын байқауға, түсін атауға ынталандыру; зейінін, түйсігін дамыту. Тап-таза көгілдір алаң, Бұл - жердің шатыры аспан.	Көлеңкені бақылау. (қоршаған ортамен таныстыру, сөйлеуді дамыту, көркем әдебиет) Мақсат-міндеттер. Балаларға жерге түскен көлеңкелерін, олардың адамның қимылын қайталайтынын байқату, жағымды көңіл-күйге бөлену қабілетін дамыту. Педагог балаларға алдарындағы жерге, көлеңкеге қарауды	Желді бақылау (жалаушаларды қолдану). (қоршаған ортамен таныстыру, сөйлеуді дамыту, көркем әдебиет) Мақсат-міндеттер. Балаларды, бұтақтарға қарап, желдің болғанын байқауға үйрету; байқағыштыққа, зеректікке тәрбиелеу. - Балалар, ағаштарға қараңдаршы. - Бұтақтары тербеліп тұр ма?	Көлеңкені бақылау. (қоршаған ортамен таныстыру, сөйлеуді дамыту, көркем әдебиет) Мақсат-міндеттер. Балаларға жерге түскен көлеңкелерін, олардың адамның қимылын қайталайтынын байқату, жағымды көңіл-күйге бөлену қабілетін дамыту. Педагог балаларға алдарындағы жерге, көлеңкеге қарауды	Бұлттарды бақылау. (қоршаған ортамен таныстыру, сөйлеуді дамыту, көркем әдебиет) Мақсат-міндеттер. Балаларды көк аспанда ақ бұлттарды бақылауға машықтандыру; бұлттардың ақ мамықтарға және тағы басқа бейнелерге ұқсайтындарына көңіл аудару. "Аспанда". Бір бұлт шықты бие болып, Бір бұлт шықты түйе

	<p>Аспан - күннің мекені, Жұлдыздар мекені. Еңбекке баулу тапсырмалары: балаларды учаскедегі орындықтарды қылшақтар арқылы құмнан тазалауға шақыру. (еңбек дағдылары) Мақсат-міндеттер: балаларды ересектің үлгісіне еріп, қарапайым еңбек әрекеттерін жасауға машықтандыру; топтастырымен бірге әрекет етуге, тазалыққа баулу; жағымды эмоцияларды дамыту. "Құлыншақтар" қимылды ойыны. (дене шынықтыру) Мақсат-міндеттер. Балаларды құлыншақтардың қимылдарына еліктеуге машықтандыру; белгі бойынша жан-жаққа бағыттау немесе бір жерге топтасып жиналу дағдыларын</p>	<p>ұсынады, қимылдарды қайталап, көлеңкенің қимылына көңіл аударады. - Балалар, қараңдаршы, бұл біздің көлеңкеміз. - Менің соңынман қайталап көріңдер. Тұрсақ - тұрады, Отырсақ - отырады, Қолмен бұлғасақ - бұлғайды, Соңымыздан қалмайды. Д. Ахметова. Еңбекке баулу тапсырмалары: балаларды құмның бетін ағаштан түсіп қалған ұсақ қоқыстардан тазалауға шақыру. (еңбек дағдылары) Мақсат-міндеттер: балаларды ересектің үлгісіне еріп, қарапайым еңбек әрекеттерін жасауға машықтандыру; топтастырымен бірге әрекет етуге баулу; тазалық әдетін дамыту. "Біз көңілді баламыз"</p>	<p>- Бұтақтарының тербелгені нені білдіреді? - Иә, жел соғып тұр. - Жарайсыңдар! "Көктем тойын бастады". Төнді балқып күн қызып, Жылу алды көктен жер Қардың астын су бұзып, Есті жылы өкпек жел. М. Жаманбалинов - Балалар, ал қазір бір де жалаушаларды қолға ұстап, желдің болғанын бақылаймыз. - Қалай? Жалаушаларың желбіреп тұр ма? - Мінеки, жел соғып тұр. Жарайсыңдар! Еңбекке баулу тапсырмалары: балаларды ағаштан түсіп қалған ұсақ, құрғақ бұтақтарды жинауға шақыру. (еңбек дағдылары) Мақсат-міндеттер: балаларды қарапайым еңбек</p>	<p>ұсынады, қимылдарды қайталап, көлеңкенің қимылына көңіл аударады. - Балалар, қараңдаршы, бұл біздің көлеңкеміз. - Менің соңынман қайталап көріңдер. Тұрсақ - тұрады, Отырсақ - отырады, Қолмен бұлғасақ - бұлғайды, Соңымыздан қалмайды. Д. Ахметова. Еңбекке баулу тапсырмалары: балаларды құмның бетін ағаштан түсіп қалған ұсақ қоқыстардан тазалауға шақыру. Мақсат-міндеттер: балаларды ересектің үлгісіне еріп, қарапайым еңбек әрекеттерін жасауға машықтандыру; топтастырымен бірге әрекет етуге баулу; тазалық әдетін дамыту. "Біз көңілді баламыз" қимылды жаттығуы.</p>	<p>болып, Бір бұлт шықты шошқа болып, Бір бұлт шықты қошқар болып. Қ. Мырзалиев. Еңбекке баулу тапсырмалары: балаларды ағаштан түсіп қалған ұсақ, құрғақ бұтақтарды жинауға шақыру. (еңбек дағдылары) Мақсаты: балаларды қарапайым еңбек әрекеттерін жасауға машықтандыру; тазалықты сақтауға деген қызығушылықты арттыру; еңбексүйгіштікке тәрбиелеу. "Бірге жүріп, ойнаймыз" шеңбер ойыны. (дене шынықтыру) Мақсат-міндеттер. Балаларды шеңберге тұрып қимылдар жасауға, жан-жаққа шашылып, қайта шеңберге жиналу дағдыларын қалыптастыру; - Кел, балалар, тоқтамай, Жиналайық ортаға. Шеңбер болып, кеңейіп, Қолды қолға жалғайық. Жаттығулар жасаймыз,</p>
--	---	---	--	---	--

	<p>қалыптастыру; бір-біріне соғылмай жүгіруге үйрету; жағымды эмоцияларға бөленуге тәрбиелеу. Педагог балаларға құлыншақтың суретімен қалташаларды үлестіреді. - Балалар, бүгін біз құлыншақтай қимылдайықшы. - Құлыншақ шабады. Қараңдаршы. Педагог құлыншақтың қимылдарын көрсетеді, балалар қайталайды. - Жарайсыңдар! - Ал енді менің соңымнан тақпақты қайталап, құлыншақтай шауып көрейік. "Құлыншақ". - Құлын, құлын, құлыншақ, Желкілдейді тұлымшақ. Маңдайында жұлдызы, Құйрығында құндызы.</p>	<p>қимылды жаттығуы. (дене шынықтыру) Мақсат-міндеттер. Балаларды белгілі жаттығуларға еліктей білуге машықтандыру, жаттығулардан жағымды әсер алуға ынталандыру. - Біз көңілді балалармыз, Қатар-қатармен тұрамыз, Көтеріміз иықты, Бақылаймыз жан-жақты. Жүріп, жүріп асықпай, Тез өсеміз, алақай! "Өз орныңды тап" қимылды ойыны. (дене шынықтыру) Мақсат-міндеттер: балаларды сапға (түзу сызық, жіп бойына) сигнал бойынша тізілуге, сигнал бойынша жан-жаққа шашырап жүгіруге дағдыландыру; зейінді болуға, шапшаңдыққа, достыққа тәрбиелеу.</p>	<p>әрекеттерін жасауға машықтандыру; тазалықты сақтауға деген қызығушылықты арттыру; еңбексүйгіштікке тәрбиелеу. Жалаушалармен ойын. (дене шынықтыру) Мақсат-міндеттер. Балаларды көркем сөзді тыңдап, ырғағына сай жалаушаларды ұстап қимылдауға үйрету, соңғы "жалауша" сөздерін белгі ретінде қабылдап, қосылып айтып, қолдарды көтеріп, жоғарыда бұлғауға ынталандыру. "Жалауша". Педагог көркем сөзді оқи жүріп, балаларға жалаушалармен қимылдарды көрсетеді. Жаттығуды ұйымдастырғанда балалардың бір-бірінен алшақ тұрғанын бақылау керек.</p>	<p>(дене шынықтыру) Мақсат-міндеттер. Балаларды белгілі жаттығуларға еліктей білуге машықтандыру, жаттығулардан жағымды әсер алуға ынталандыру. - Біз көңілді балалармыз, Қатар-қатармен тұрамыз, Көтеріміз иықты, Бақылаймыз жан-жақты. Жүріп, жүріп асықпай, Тез өсеміз, алақай! "Өз орныңды тап" қимылды ойыны. (дене шынықтыру) Мақсат-міндеттер: балаларды сапға (түзу сызық, жіп бойына) сигнал бойынша тізілуге, сигнал бойынша жан-жаққа шашырап жүгіруге дағдыландыру; зейінді болуға, шапшаңдыққа, достыққа тәрбиелеу.</p>	<p>Бірге жүріп, ойнаймыз. - Ал, балалар, біраз барып ойнап келейік. - "Балалар, жиналайық!" деген кезде қайта шеңберді құра қаламыз. ойын екі рет өткізіледі. "Допты қағып ал" қимылды жаттығуы. (дене шынықтыру) Мақсат-міндеттер: балаларды допты екі қолмен ұстауға жаттықтыру; тепе-теңдікті сақтауға, ептілікке баулу.</p>
--	--	--	--	--	---

	<p>М. Жаманбалинов "Шеңберден шықпа" жаттығуы. (дене шынықтыру) Мақсат-міндеттер: балаларды шеңберге тұрып, шеңбердің бойымен қимылдауға баулу; кеңістікті бағдарлауға, мұқияттылыққа, достыққа тәрбиелеу.</p>		<p>- Не деген тамаша! Қолымда таяқша, Көк, жібектей, мата, Желбіреген жалауша! Д. Ахметова "Әткеншек" қимылды ойыны. (дене шынықтыру) Мақсат-міндеттер.: балаларды шеңберге тұрып, тақпақ сөздеріне сай қимылдай білу қабілетін қалыптастыру. Бір жоғары, бір төмен, Күні бойы тербелем. Әткеншек-ау, әткеншек, Айнала бер бізбенен.</p>		
<p>Серуеннен оралу</p>	<p>Серуеннен кейін беті-қолды сумен тазалап жуу дағдысын бекіту. Сылдырлайды мөлдір су, Мөлдір суға қолыңды жу. Жуынсаң сен әрдайым, Таза бетің, маңдайың. (мәдени-гигиеналық дағдылар)</p>				

<p>Түскі ас</p>	<p>Гигиеналық дағдылар Мақта-міндеттер. Үстел басындағы мәдениеттің қарапайым дағдыларын қалыптастыру: нанды үгітпеу, тамақты ауызды жауып шайнау, тамақ ішкенде сөйлемей, үстел басында дұрыс отыру. Көркем сөз Қомағай қоңыр аю, Нанды шашып жеп отыр. Түсінбедік бір сөзін, Аузы нанға толып тұр. Сөйлемей іш тамақты, тарсылдатпа табақты. (мәдени-гигиеналық дағдылар, көркем сөз)</p>				
<p>Күндізгі ұйқы</p>	<p>Балалардың тыныш ұйықтауына жағымды жағдай жасау.</p>				
<p>Бірте-бірте тұрғызу, сауықтыру шаралары</p>	<p>Ұйқыашар жаттығулары. Керует жанындағы жаттығулар "Құстар" 1. "Құстар оянды". Б.қ.: аяқты сәл алшақ қою. Қолдарды жан-жаққа созу, былғау – «құстар қанат қағып жатыр». 2. "Құстар достарын шақырып жатыр". Б.қ.: тұрып, қол белде, аяқ сәл алшақ. Оң жаққа, сол жаққа бұрылу, «Шиық-шиық» деп айту. 3. "Құстар жем шұқып жатыр". Б.қ.: тұрып, аяқ сәл алшақ, қол төменде. Отыру, саусақпен еденді соғу, бастапқы қалыпқа келу. 4. "Құстар көңілденіп жатыр". Б.қ.: тұрып, аяқ сәл алшақ, қол түсірілген. Жүріспен кезектесіп, бір орында секіру. (дене шынықтыру)</p>				
<p>Бесін ас</p>	<p>"Қолды қалай дұрыс жуу керек». Сабынды қалай дұрыс ұстау, қолды сабындау, оны сүрту керектігін түсіндіру. Тәрбиеші қолды не үшін жуу керектігі жайлы сұрақ қояды. Кейін шараның орындалу ретін айтады, түсіндірме жасай отырып көрсету: Алдымен сабынның жан-жағын сипалаймыз, кейін оны сабын салғышқа салып алақанымызды сипаймыз — бірі екіншісін, енді саусақтарды айқастырып "кірпі" жасаймыз. Артынан қолды қалай сүрту керектігін көрсету. (мәдени-гигиеналық дағдылар)</p>				
<p>Балалардың дербес әрекеті (баяу қимылды ойындар, үстел үсті ойындары,</p>	<p>"Мен тұлкімін, тұлкімін" аз қимылды ойыны. Мақсат-міндеттер.</p>	<p>Сурет салудан ойын-жаттығу "Әуедегі шарлар". Мақсат-міндеттер.</p>	<p>Көркем әдебиеттен ойын-жаттығу "Түлкі мен қоян" ертегісі.</p>	<p>"Дастарханды жаямыз" дамытушы ойыны. Мақсат-міндеттер.</p>	<p>Құрастырудан ойын-жаттығу "Гараж". Мақсат-міндеттер.</p>

<p>бейнелеу әрекеті, кітаптар қарау және тағы басқа әрекеттер)</p>	<p>Балаларды жүргізушінің сөздерін мұқият тыңдап, алаңда еркін қимылдап, белгі бойынша өз орындарына жылдам өтуге жаттықтыру; зейінді, ойлау қабілетін дамыту; шапшаңдыққа, зеректікке тәрбиелеу. Шарты: педагог түлкі болып ойнайды, балалар ойыншылар болады; "түлкінің" сөздері аяқталған кезде балалар орындықтарға тезірек өтеді. Педагог қауіпсіздікті сақтау мақсатында балаларды асықтырмайды. Ойын балалардың өз орындарына өтіп, тынышталуына, өзін-өзі басқаруына ықпал етеді. - Балалар, мен түлкі болайын. Мен</p>	<p>Балаларды тігінен орналасқан қағаз бетіне бірнеше дөңгелек немесе сопақша "шар" салуға үйрету; геометриялық пішіндердің біріне ұқсайтын кескінді салуға жаттықтыру: қағаз бетіне қойылған нүктеден қарындашты алмай, шеңбер жасап, қайта бастапқы нүктеге қосуға дағдыландыру; "шар" бейнелерін "жіп" сызықтарымен толықтыруды көрсету; мерекелерді безендіру рәсіміне көңіл аударту.</p>	<p>Мақсат-міндеттер. Балаларды ертегі мазмұнымен таныстыра отырып, ертегі мазмұны бойынша эмоционалды жауаптар қайтаруға талпындыру; шығарма мазмұнын мұқият тыңдап, кейіпкердің сөздерін есте сақтау қабілетін дамыту; үй жануарлары мен жабайы аңдар тіршілігіндегі айырмашылықтар туралы түсінік беру.</p>	<p>Балаларды ыдыстар мен құралдарды бірыңғай түстер арқылы топтастыруға дағдыландыру; ыдыстарды адамның алдына қалай орналастыратынын түсіндіру; қолдың ұсақ моторикасын, қабілеттерін дамыту. Құралдар: қатпа бокал (кесе), қасық, табақшалардың түрлі-түсті кескіндерінің жинақтамалары. Шарты: әрбір бала өзіне ұнайтын бірыңғай түске боялған кескіндерді бір топқа жинайды, әр ыдыстың және құралдың кескінін үстел бетіне дұрыс орналастырады: алдына табақшаны, табақшадан жоғары қарай бокалды,</p>	<p>Балалардың құрылыс материалдарының қасиеттерін қабылдай отырып, кеңістікте бағдарлау мүмкіндіктерін арттыру; қолдың ұсақ моторикасы мен байқағыштығын, зейінін, ақыл-ойын дамыту. Балалардың құрылыс материалдарына деген қызығушылықтарын арттыру; ұйымдастырылған іс-әрекетіне ұқыптылық пен төзімділікке тәрбиелеу.</p>
--	---	--	---	---	---

	<p>сендерге әдемі ән айтып, алаңға серуенге шақырамын. Мен ән айтқанды тоқтатқанда өз орындарыңа барып, тез отыра қаласыңдар. Орындарыңа отырмасаңдар, мен орынды басып аламын. Бастайық.</p> <p>- Мен түлкімін, түлкімін, Құлықпен өтер күнім. Қаласам алдай саламын, Орынды басып аламын.</p> <p>Д. Ахметова Педагог сөздерді әндетіп айтып жүруі керек. (сөйлеуді дамыту, дене шынықтыру)</p>			<p>қасықты табақшаның оң (сол) жағына. Ойынның нәтижесінде әрбір баланың алдында түсі тек қызыл (көк, жасыл, сары) ыдыс-құралдар жинағы болады. Педагог мысық ойыншығын көрсетіп, балалардан мысыққа көмектесулерін сұрайды.</p> <p>- Сарғыш Марғау қонақжай, үйі оның тап-таза, Сөрелерде ыдыстар, тартпаларда қасықтар. Тап-таза ағаш еден, жайылған теп-тегіс кілем. Гүлдер терезе алдында, өсіп тұр жайқала. Әркімге тәтті тамақ: жаңғақ, қуырдақ, жапырақ. Кел, қонағым, үйіме:</p>	
--	--	--	--	--	--

				тиын, күшіктер, көжек. (сөйлеуді дамыту, қоршаған ортамен танысу)	
Балалармен жеке жұмыс	<p>"Жаңбыр жауғанда" фонемо-ырғақ жаттығуы.</p> <p>Мақсат-міндеттер: балаларды сөздердің ырғағына сай қимылдауға баулу; жаңбырға еліктеуге ынталандыру; артикуляцияны жаттықтыру.</p> <p>Жау, жау жаңбыр Жау жаңбыр!</p> <p>Арық суы мол болсын! Өсімдіктер мол болсын! Жауған жерін шөп болсын!</p> <p>Тырс-тырс! Тырс-тырс! (Бір аяқпен секіру) Тарс-тұрс! Тарс-тұрс! (Екінші аяқпен секіру)</p>	<p>Музыкадан ойын-жаттығу</p> <p>"Бесік жыры".</p> <p>Мақсат-міндеттер. Педагог балалардың ән айту кезінде орындықта дұрыс отыру қалыптарын қадағалайды. Ән айтуда балалар тез шаршап қалмас үшін дұрыс тыныс алу техникасын жетілдіру үшін дауыстық аппаратқа арналған қысқа және ұзақ демді алу жаттығуын жасатады. Бұл жаттығулар баланың дыбыстық аппаратын жетілдіріп, ән айту кезінде еркін дем алып, дем шығаруына жағдай жасайды.</p>		<p>«Достық ережесі» дидактикалық сөздік ойын.</p> <p>Шарты: педагог достық ережесін айтады. Балалар «Иә не жоқ» деп жауап береді.</p> <p>1. Достарға ойыншыққа таласуға болады (Жоқ!)</p> <p>2. Достар тату ойнайды. (Иә!)</p> <p>3. Достар бір-бірін ренжітеді. (Жоқ!)</p> <p>4. Достар бір-бірін күтіп, кезек береді. (Иә!)</p> <p>5. Достар бір-бірін мазақтайды. (Жоқ!)</p> <p>Педагог топтағы балалардың арасындағы ахуалды үнемі бақылап жүреді. Өзіне балалар арасындағы</p>	

	Шылп-шылп! Шылп-шылп! (Екі аяқпен секіру)			бар мәселелерді түртіп алып, сол проблемалық мәселерді алдын ала ойластырып, ойын барысында қосуға кеңес беріледі. Мәселен, топта балаларды тістейтін немесе рұқсатсыз затын алып алатын балалар болса, онда келесі ережені де қосуға болады. 6. Достар бір-бірін тістей ме? (Жоқ!) 7. Достар бір-бірінің затын сұраусыз ала ма? (Жоқ!) (сөйлеуді дамыту және көркем әдебиет)	
Серуенге дайындық	"Киім-кешектер мен аяқ киімді таза ұстау туралы". Мақсат-міндеттері: балаларда мәдени-гигиеналық дағдыларды, өз-өзіне қызмет ету дағдыларын қалыптастыру. Киім-кешектер мен аяқ киімдерді таза ұстаудың маңыздылығы жайлы айту, «тиянақтылық», «ұқыптылық» түсініктерімен таныстыру, киімдегі олқылықты байқауды үйрету. (мәдени-гигиеналық дағдылар, дербес әрекет)				
Серуен	Түскі уақыттаға серуендегі бақылауды жалғастыру. (қоршаған ортамен танысу, сөйлеуді дамыту, көркем әдебиет)				
Серуеннен оралу	Өз шкафын белгі бойынша тауып алуды, өз киімін өзі шешуді, өз қажеттері жайында айтуды үйрету. (дербес қимыл әрекеті)				

Кешкі ас	<p>Гигиеналық дағдылар</p> <p>Мақта-міндеттер. Үстел басындағы мәдениеттің қарапайым дағдыларын қалыптастыру: нанды үгітпеу, тамақты ауызды жауып шайнау, тамақ ішкенде сөйлемей, үстел басында дұрыс отыру.</p> <p>Көркем сөз</p> <p>Қомағай қоңыр аю, Нанды шашып жеп отыр. Түсінбедік бір сөзін, Аузы нанға толып тұр. Сөйлемей іш тамақты, тарсылдатпа табақты. (мәдени-гигиеналық дағдылар, көркем сөз)</p>
----------	--

<p>Балалардың дербес әрекеті (баяу қимылды ойындар, үстел үсті ойындары, бейнелеу әрекеті, кітаптар қарау және тағы басқа әрекеттер)</p>	<p>Кітап бұрышында: өткен тақырыптар бойынша суреттерді қарау, сипаттау; ертегілерді есте жаңғырту, кейіпкерлердің сөздерін қайталау. (коммуникативті дағдылар, сөйлеуді дамыту, қазақ тілі, көркем әдебиет)</p> <p>Мақсат-міндеттер. Кітаптардағы суреттерді қарау, ондағы таныс заттарды атау, педагогтің өтініші бойынша суреттен заттарды тауып, сұрақ қою: «Бұл кім (не)?», «Не істеді?». Қарапайым сюжеттік суреттердің мазмұнын айтып беру. Кейіпкерлердің әрекеттерін (қимылдарын) қайталатып ойнату. Суреттердің мазмұны бойынша қойылған сұрақтарға жауап беруді дамыту.</p> <p>Музыкалық аспаптармен ойындар. Ертеңгілікке дайындық, қыс тақырыбына байланысты әндер. (музыка)</p> <p>Мақсат-міндеттер. Қимылдарды музыкалық аспаптармен (бубенмен, сылдырмақпен, маракаспен) орындау дағдысын дамыту. Ересектің дауыс интонациясы мен аспапқа бейімделе отырып, әннің қайталанатын сөздерін, музыкалық сөз тіркестерінің соңын бірге айтуға ынталандыру. Балаларды кейбір музыкалық аспаптардың (барабан, бубен, сылдырмақ) таныстыру.</p> <p>Өнер бұрышында қыс мезгілін бояу суреттерін бояу, аққала мүсіндеу және жапсыру жұмыстарын жасау. (шығармашылық дағдылар, жапсыру, мүсіндеу, сурет салу)</p> <p>Мақсат-міндеттер. Құрдастарымен бірге құрастыруға баулу, олармен ойнау, қарапайым құрастыру дағдыларын бекіту: үстіне, жанына қою. Қаламды үш саусақпен, қатты қыспай ұстау, суреттің қарапайым элементтері ретінде тік және тұйықталған дөңгелек сызықтарды қағаз бетінде жеңіл жүргізу. Мүсіндеуге арналған материалдарды қолдану, қолды дымқыл шүберекпен сүрту, дайын болған бұйымды тұғырға орналастыру, жұмыстан кейін материалдарды жинауға үйрету. Балаларды бейнелерді фланелеграфта (сызықтарда, шаршыда), қағаз бетіне қойып, құрастыруға, кескінді конструктивті тәсілмен жасауға (жекелеген бөліктерден), ересектермен бірге түстерді таңдауға (қарама-қарсы түстер) үйрету.</p> <p>Саусақ моторикасын дамытатын ойындар. (сенсорика)</p> <p>Мақсат-міндеттер. Заттарды түсі, көлемі, пішіні бойынша өз бетінше зерттеу және салыстыруға мүмкіндік беру. Табиғат бұрышын зерттеу, қоршаған ортамен таныстыруға арналған ойындар.</p> <p>Мақсат-міндеттер. Дөрекілікке, сараңдыққа теріс көзқарас қалыптастыру; басқа балалармен бірге, келісіп ойнауға, бір-біріне көмектесуге және жетістіктеріне, әдемі ойыншықтарға бірге қуануға баулу. «Дұрыс», «дұрыс емес», «қауіпті» түсініктерімен, серуенде және сумен, құммен ойындарда қауіпсіздік ережелерімен (лас суды ішпеу, құмды шашпау, тастарды лақтырмау) таныстыру, өсімдіктер мен жануарларға сүйіспеншілік таныту және қамқорлық жасау.</p>
<p>Балалардың үйге қайтуы (ата-аналарға кеңес)</p>	<p>Әңгімелесу: "Бала неге өзімшіл?", "Жомарт мінезді баланы қалай тәрбиелеуге болады?", "Тентектік пе, агрессивті мінез-құлық па?", "Гиперактивті мінез-құлықтың белгілері".</p>

Күні: 28.04.2023 ж
Тексерілді: Әдіскер *Р.Сейіт*

ТӘРБИЕЛЕУ-БІЛІМ БЕРУ ПРОЦЕСІНІҢ ЦИКЛОГРАММАСЫ					
Білім беру ұйымы	№ 9 «Бәйтерек бобекжайы»				
Топ/сынып	Кіші топ				
Тобы, топтың реттік саны, атауы	№ 2 «Күншуақ тобы»				
Балалардың жасы	2 жасар балалар				
Педагогтің аты-жөні	Камар Альмуратова				
Жоспардың құрылу кезеңі	01.05- 05.05.2023 ж.				
Апта күндері	Дүйсенбі	Сейсенбі	Сәрсенбі	Бейсенбі	Жұма
	01.05.2023ж	02.05.2023ж	03.05.2023ж	04.05.2023ж	05.05.2023ж
Күн тәртібі					
Балаларды қабылдау	Таңғы сүзгі: балалардың терісін, дене қызуын, сыртқы келбетін тексеру. Балаларды жақсы көңіл күймен қарсы алу және оларға қолайлы жағдай жасау. Баланың көңіл күйін, оның жеке пікірін, қызығушылығын анықтау. (сөйлеуді дамыту)				
Ата-аналармен әңгімелесу, кеңес беру	Әңгімелесу: "Тұйық мінезді болу кемшілік пе?", "Баланың үрейлері", "Баланың мінезі және темпераменті".				
Балалардың дербес әрекеті (баяу қимылды ойындар, үстел үсті ойындары, бейнелеу әрекеті,		"Еңбекке баулу" Мақсат-міндеттер. Аквариум балықтарына жем беруге шақыру	"Еңбекке баулу" Мақсат-міндеттер. Ойын бұрыштарында тұрған ойыншықтарды өз	"Еңбекке баулу" Мақсат-міндеттер. Жуыну бөлмесінде жуыну әдебін игерту: қолдарын өздігінен	"Еңбекке баулу" Мақсат-міндеттер. Балаларға табиғат бұрышындағы өсімдіктерді суару не

<p>Балалардың дербес әрекеті (баяу қимылды ойындар, үстел үсті ойындары, бейнелеу әрекеті, кітаптар қарау және тағы басқа әрекеттер)</p>	<p>"Еңбекке баулу"</p> <p>Мақсат-міндеттер. Аквариум балықтарына жем беруге шақыру (денсаулықтарына рұқсатты ескеру); балықтардың су астындағы тіршілігін бақылауға ынталандыру; қамқорлыққа тәрбиелеу.</p>	<p>"Еңбекке баулу"</p> <p>Мақсат-міндеттер. Ойын бұрыштарында тұрған ойыншықтарды өз еркімен алып, өзге баламен бөлісіп, алмасуға ынталандыру; ойын әрекеттерін жасауды қадағалау; ойнап болғаннан кейін ойыншықты өз орнына жинау әдебін бекіту, мақтау; ойнамау себебін айтуға үйрету ("ойнап болдым").</p>	<p>"Еңбекке баулу"</p> <p>Мақсат-міндеттер. Жуыну бөлмесінде жуыну әдебін игерту: қолдарын өздігінен сабындауды, су ағымы астына қойып, қысуды қадағалау; өз орамалын тауып, сүртіп, орнына іле білуге дағдыландыру; қолының тазағылын байқауға ынталандыру, мақтау.</p>	<p>"Еңбекке баулу"</p> <p>Мақсат-міндеттер. Балаларға табиғат бұрышындағы өсімдіктерді суару не үшін қажет екенін айтқызу; балалардың сукқұйғышты ұстап, өздігінен суаруын қадағалау; өсімдіктердің гүлдегенін байқату.</p>
	<p>Ритмикалық жаттығу</p> <p>Мереке күні шар үрлеп (сап түзеп, бір орында жүру),</p> <p>Шығамыз ұстап көшеге (қолдарды жоғары сермеу).</p> <p>Шапалақтап, айналып (шапалақтау,</p>	<p>Саусақ жаттығуы. "Біз текшені жинаймыз".</p> <p>Мақсат-міндеттер. Балаларды текшелермен ойнар алдында саусақтарын жаттықтыруға ынталандыру; қолдардың ұсақ моторикасын, ойлау</p>	<p>«Пирамиданы жинайық» дидактикалық ойыны.</p> <p>Мақсат-міндеттер. Балаларды пирамиданы құрастыра білуге баулу: сақиналарды алып тастау және қайтадан жинау. Балаларды бір затты</p>	<p>"Мозаика" үстел ойыны.</p> <p>Мақсат-міндеттер. Балалардың көзбен қабылдау, есте сақтау, ойлау қабілеттерін, қолдың ұсақ моторикасын дамыту.</p> <p>Шарты: геометриялық пішіндерден салынған, педагог көрсеткен, қарапайым өрнек</p>

		<p>айналу),</p> <p>Былай-былай би билеп (бас пен денені оңға-солға шайқау).</p> <p>Қимылдарды ырғақты, темпі орташа көңілді әуені жазбасына сай орындау.</p> <p>(сөйлеуді дамыту, дене шынықтыру)</p>	<p>қабілеттерін дамыту; достыққа тәрбиелеу.</p> <p>Біз текшені жинаймыз,</p> <p>Мұнараны құраймыз:</p> <p>Жұдырыққа жұдырық</p> <p>Қоямыз, санаймыз.</p> <p>Бір, екі, үш, төрт,</p> <p>Бір, екі, үш, төрт,</p> <p>Жұдырыққа жұдырық,</p> <p>Биікке қалаймыз.</p> <p>Д. Ахметова</p> <p>(сөйлеуді дамыту және көркем әдебиет)</p>	<p>екінші заттың үстіне қою арқылы бірдей көлемдегі заттарды табуға үйрету.</p> <p>Құрал-жабдықтар: бес сақиналы пирамидалар</p> <p>Педагог балаларға пирамиданы көрсетеді, олар оны тексереді. Содан кейін педагог өзінің іс-әрекетін мына сөздермен сүйемелдей отырып, сақиналарды пирамидадан алып тастайды: «Пирамида болды, сақиналар алынып тасталды - біз сақиналарды таяқшаға қоямыз! Содан кейін ол қайтадан пирамиданы бөлшектейді және жинайды. Осыдан кейін ол балаларға бәрін өз бетімен жасауды ұсынады.</p>	<p>кілемшесін салу, педагог көрсеткен үлгіге қарап, мозаика өрнегін құрастыру.</p> <p>Құралдар: шаршы пішінді қатпа қағаздан жасалған кілемшелер, табақшаларда геометриялық пішіндердің жинақтамалары.</p> <p>Педагог баладан қандай пішіндерді қолданғанын сұрастыра алады.</p> <p>(сенсорика)</p>
--	--	--	---	--	--

				(сенсорика)	
Таңертеңгі жаттығу	Жалпы дамытушы жаттығулар.				
	<p>"Қайырлы күн бәріңе!" балалар қолдарын жоғары көтеріп, иіліп амандасады.</p> <p>1."Саусақтарым сәлем дейді бәріңе" – екі алақанды жайып, ашып-жұму (3-4 рет қайталау);</p> <p>2."Қайырлы күн деп, күлімдейді көздерім", көздерін сипап, кірпіктерін қағып, күлімдеу;</p> <p>3."Қайырлы таң, жаңалық бар деп құлағым", құлақтарын сипап, басын екі жаққа кезек иеді.</p> <p>4."Қайырлы таң дейді менің қолдарым!" – деп, қол білезіктерін айналдырады;</p> <p>5."Қайырлы таң дейді менің денем де!" – деп, денесін қозғайды (3-4 рет қайталау);</p> <p>6. "Қайырлы таң дейді менің аяғым!" – деп, екі аяғын кезек-кезек алға қояды (3-4 рет қайталау);</p> <p>Бірінің артынан бірі жай жүріп, ""Тамаша, тамаша, бір, екі деп санаса"" деп айта жүріп, орындықтарға жайғасады.</p> <p>(дене шынықтыру)</p>				
Таңғы ас	Гигиеналық дағдылар				
	<p>Мақта-міндеттер. Үстел басындағы мәдениеттің қарапайым дағдыларын қалыптастыру: нанды үгітпеу, тамақты ауызды жауып шайнау, тамақ ішкенде сөйлемеу, үстел басында дұрыс отыру.</p> <p><i>Көркем сөз</i></p> <p>Біз қонаққа барамыз (сап түзеп жүру),</p> <p>Қолды сумен жуамыз (алақандарды тік ұстап, бүгу),</p> <p>Сабын салып, жу, жу (алақандарды бір-біріне тигізіп, ысқылау).</p> <p>Алақан су, су (саусақтарды қозғау),</p> <p>Сүлгі алып, сүртеміз (алақандарды үйкелеу),</p>				

	<p>Тазалықты сақтаймыз (шапалақтау).</p> <p>Д. Ахметова</p> <p>(мәдени-гигиеналық дағдылар, көркем сөз)</p>				
<p>Ұйымдастырылған іс-әрекетке дайындық</p>	<p>Балалардың жағымды көңіл-күйлерін қамтамасыз ету үшін бәсеңдеу дыбыста салмақты әуенжазбасын қосу.</p> <p>- Қатар-қатарға тұрайық,</p> <p>Марш басайық!</p> <p>Марш басайық!</p> <p>Мінеки, қандай балалар!</p> <p>Марш басады сарбаздар!</p> <p>(сөйлеуді дамыту және көркем әдебиет)</p>				
<p>Білім беру ұйымының кестесі бойынша ұйымдастырылған іс-әрекет</p>		<p>1. Мүсіндеуден ойын-жаттығу</p> <p>"Мерекелік шелпектер".</p> <p>Мақсат-міндеттер. Балаларды сазбалшықтың біртұтас бөлігін екіге бөліп, домалатып, илеп, шарларды алақандар арасына қысып, жалпақ пішін жасауға үйрету; мүсіндеу тәсілдеріне жаттықтыру;</p>	<p>1.Сөйлеуді дамытудан ойын-жаттығу</p> <p>"Аспаптар қалай дыбыстайды?"</p> <p>Мақсат-міндеттер. Балаларға аспап түрлері туралы түсінік беру; кейіпкермен қатынас орнатуда қаратпа сөз бен етістіктен тұратын сөз тіркесі арқылы аспаптардың дыбыс</p>	<p>1."Ғажайып дорба" дидактикалық ойыны.</p> <p>Мақсат-міндеттер. Балаларды түрлі ойыншықтар мен заттарды атауға жаттықтыру, олардың жарылу қасиеті жөнінде ұғымдарын ұстап, сипап көру арқылы қалыптастыру.</p> <p>Шарты. Дорбада жатқан затқа</p>	<p>1.Сенсорикадан ойын-жаттығу</p> <p>"Қорапшадағы мерекелік кәмпиттер".</p> <p>Мақсат-міндеттер. Балаларды әртүрлі заттардың көлемі бойынша екі топқа бөліп, сәйкестендіруге және біріктіруге үйрету; заттарды сенсорлық сипаттарға сай салыстырып, жаттығулар арқылы қабылдай білу қабілеттерін арттыру;</p>

		<p>балаларға өз әрекеттерін белгілі жүйеге салуға дағдыландыру; қолдың ұсақ моторикасын, түс пен пішінді қабылдауын, тілі мен есте сақтауын дамыту; балаларды өздерінің еңбек нәтижелерін бағалауға және нан өнімдерін қастерлеуге тәрбиелеу.</p> <p>2. Сурет салудан ойын-жаттығу</p> <p>"Отшашулар (Салют)".Мақсат-міндеттер. Балаларға қағаз бетіне түрлі түсті борлармен (қара түсті қоспау) ұзын және қысқа сызықтарды "отшашуларды", "сәулелерді" салуды үйрету; мерекелік отшашуларды педагогтың көрсетуімен және өз елестетуі бойынша</p>	<p>ерекшеліктерін айтып отыруға жаттықтыру; аспаптарды сыртқы бейнесі мен дыбысталу ерекшеліктеріне қарап, ажырата білуге дағдыландыру.</p> <p>2.Дене шынықтыру</p> <p>Маман жоспарымен</p>	<p>(ойыншыққа) қарамай, ұстап-сипап танып, атап, ойынға алуға мүмкіндікті алу.</p> <p>Құралдар: дорба, дорбаға салынған түрлі ойыншықтар мен заттар.</p> <p>(сенсорика, сөйлеуді дамыту)</p> <p>2.Дене шынықтыру</p> <p>"Біз жас ұланбыз".</p> <p>Мақсат-міндеттер. Балаларды сапқа тұрғызып, бірінің артынан бірін жеңіл, салтанатты адыммен жүргізу; еңіс тақтайдың үстімен жоғары және төмен жүру техникасын жетілдіру; еңіс тақтайдың үстімен жоғары және төмен жүру кезінде дене тепе-теңдігін сақтауда епті, жылдам, шапшаң</p>	<p>бейбітшілік туралы қысқаша түсінік беру.</p> <p>2.Музыка</p> <p>Маман жоспарымен</p>
--	--	--	--	---	---

		салуға жаттықтыру; мерекелерді атап өту және оны безендіру рәсімі туралы түсінік беру		болуға тәрбиелеу.	
2- таңғы ас	Тағамның атауын есте сақтауға, тазалыққа бейімдеу. "Тәбетіміз ашылды. Ас болсын!" (мәдени-гигиеналық дағдылар, сөйлеуді дамыту, көркем сөзді қайталау)				
Серуенге дайындық	Балаларды өз киімдерін тануға, атауға, өз шкафын таңбалауыш арқылы табуға үйрету. (мәдени-гигиеналық дағдылар, дербес әрекет)				
Серуен		Желді бақылау. (қоршаған ортамен таныстыру, сөйлеуді дамыту және көркем әдебиет) Мақсат-міндеттер. Балаларды жапырақтардың желде шайқалғанын көріп, құбылыстың болғанын байқауға үйрету; зеректікке, байқағыштыққа тәрбиелеу. - Жел бізбен ойнамақ, Оңға, солға	Бұлтты аспанды бақылау. (қоршаған ортамен таныстыру, сөйлеуді дамыту және көркем әдебиет) Мақсат-міндеттер. Балаларға бұлтты күн райы туралы ұғымдар беру, аспанның түсі көгілдір емес, сұр екенін байқату, бұлттардың сұр болса, жаңбыр жауыны болуы мүмкіндігі туралы байқату.	" Дөңгелек салынған суреттерді бақылау". (қоршаған ортамен таныстыру, сөйлеуді дамыту және көркем әдебиет) Мақсат-міндеттер. Асфальт бетіне түрлі-түсті бормен салынған дөңгелектерді бақылауға ынталандыру; түйсігін, ой-қиялын дамыту. - Балалар, асфальт	Ауладағы құстарды бақылау. (қоршаған ортамен таныстыру, сөйлеуді дамыту және көркем әдебиет) Мақсат-міндеттер. Балаларды аулада, учаскеде ағаштарға ұшып-қонған құстарды байқауға, олардың қимылдарын анықтауға үйрету. - Балалар-ау, балалар! Шақырады кең дала. Көктем келді гүл алып, Құстар келді жыр алып.

	<p>жасырынбақ.</p> <p>Жапырақтар да ойнайды,</p> <p>Күннің көзіне жылтыңдайды.</p> <p>Д. Ахметова</p> <p>- Балалар, қанекей, жапырақтарға қарайықшы, жел қайда жасырынып жүр?</p> <p>- Иә, жел жапырақтарды шайқап, бізбен ойнап жүр.</p> <p>Еңбекке баулу тапсырмалары:</p> <p>балаларды ағаштан түсіп қалған ұсақ, құрғақ бұтақтарды жинауға шақыру.</p> <p>Мақсат-міндеттер: балаларды қарапайым еңбек әрекеттерін жасауға машықтандыру; тазалықты сақтауға</p>	<p>"Туган елдің көктемі".</p> <p>Маржан жаңбыр</p> <p>Жауды да бір</p> <p>Кемпірқосақ керілді.</p> <p>Жарқ етті де, аунады қыр,</p> <p>Ырзық дәні себілді.</p> <p>Ш. Мәмбетов</p> <p>Еңбекке баулу тапсырмалары:</p> <p>балаларды учаскедегі орындықтарды қылшақтар арқылы құмнан тазалауға шақыру.</p> <p>Мақсат-міндеттер: балаларды ересектің үлгісіне еріп, қарапайым еңбек әрекеттерін жасауға машықтандыру; топтастырымен бірге әрекет етуге, тазалыққа баулу; жағымды</p>	<p>бетінде нені көріп тұрсыңдар?</p> <p>"Күлімдеген дөңгелектер".</p> <p>Дөңгелектер, дөңгелектер,</p> <p>Түрлі күлімдеген беттер.</p> <p>Міне, Дананың беті,</p> <p>Міне, Аланның беті,</p> <p>Міне – күлімдеген мен,</p> <p>Міне, күлімдеген сен.</p> <p>Д. Ахметова</p> <p>Еңбекке баулу тапсырмалары:</p> <p>балаларды сұхбатхананы тазалауға шақыру.</p> <p>Мақсат-міндеттер: балаларды қарапайым еңбек әрекеттерін жасауға машықтандыру; тазалыққа,</p>	<p>Қос білекті сыбанып, Жүгірейік қуанып.</p> <p>Ө.Тұрманжанов</p> <p>Еңбекке баулу тапсырмалары:</p> <p>балаларды ағаштан түсіп қалған ұсақ, құрғақ бұтақтарды жинауға шақыру.</p> <p>Мақсат-міндеттер: балаларды қарапайым еңбек әрекеттерін жасауға машықтандыру; тазалықты сақтауға деген қызығушылықты арттыру; еңбексүйгіштікке тәрбиелеу.</p> <p>"Балапандар" қимылды ойыны. (дене шынықтыру)</p> <p>Мақсат-міндеттер. Балаларды ойын барысында айтылатын сөздердің мәніне, ырғағына сай қимылдауға үйрету, белгі</p>
--	---	---	--	--

		<p>деген қызығушылықты арттыру; еңбексүйгіштікке тәрбиелеу.</p> <p>"Аралар" қимылды ойыны.</p> <p>Мақсат-міндеттер. Балалардың жан-жаққа белгі бойынша жүгіре білу, кеңістікті бағдарлау қабілеттерін дамыту; аралардың ұшқанына еліктеп, жағымды эмоцияларға бөленуге ынталандыру, достыққа тәрбиелеу.</p> <p>Педагог (аюдың рөлін де орындайды) балалармен бірге жүріп, белгілі сөздерді айтқаннан кейін, дауысын біраз қаттырақ шығарады, балалар жан-жаққа қашып жатады.</p>	<p>эмоцияларды дамыту.</p> <p>"Күн мен жаңбыр" қимылды ойыны. (дене шынықтыру)</p> <p>Мақсат-міндеттер. Балалардың "күн" және "жаңбыр" сигналды сөздер арқылы қимылдай білу қабілеттерін дамыту; жаңбыр құбылысы туралы білімдерін қалыптастыру.</p> <p>- Күн шықты – балалар ойнады.</p> <p>- Күн тығылды – жаңбыр жауды.</p> <p>"Тегіс жолмен жүреміз" ойын жаттығуы. (дене шынықтыру)</p> <p>Мақсат-міндеттер: алға қарай жылжи отырып, қос аяқпен секіруге жаттықтыру.</p>	<p>еңбексүйгіштікке тәрбиелеу.</p> <p>"Құмалақтар" қимылды ойыны. (дене шынықтыру)</p> <p>Мақсат-міндеттер. Балаларды бір топтасқан жерден белгі бойынша жан-жаққа шашырап бағыттай білу дағдыларын жетілдіру.</p> <p>- Табақшада жатты құмалақтар, Барлығы бірдей, доп-домалақтар.</p> <p>Марғау құмалақтарды шашты,</p> <p>Құмалақтар жан-жаққа домалаңдап қашты.</p> <p>"Шеңберге дәлде" ойын жаттығуы. (дене шынықтыру)</p>	<p>бойынша белгілі жерге жиналу дағдыларын жетілдіру.</p> <p>– Балалар, сендер "балапан" боласыңдар. Балапандар тауық қорада отырады.</p> <p>– Балапандарым, шығыңдар аулаға!</p> <p>Өзіне қарай ойын алаңына шақыру.</p> <p>– Балапандар аулада аяқтарын жоғары көтеріп, жүреді. Қалай жүреді? Көрсетіңдерші. Қанаттарын қағып, жүгіреді. Қалай қағады? Көрсетіңдерші. Бидайды жерден былай шоқиды: "тоқ-тоқ-тоқ". Қанаттарын қағып, жүгіреді. Жарайсыңдар. Қимылдарды қосылып, көрсетіп жүру.</p> <p>– Балапандар! Әне, үлкен құс ұшып келеді!</p>
--	--	---	--	---	--

		<p>- Аю маймаңдап келеді, Балды алғысы келеді.</p> <p>Ай-ай-ай, аю, байқа! Аралар жан-жақта! "Жу-у! Жу-у!" - деп ұшады, Мұрынды шағады.</p> <p>"Аюдың орманында" қимылды жаттығу. (дене шынықтыру)</p> <p>Мақсат-міндеттер: балалардың бір-біріне қақтығысып қалмай, аяқтарды кең қалыпта ұстап, жүгіре білу қабілетін қалыптастыру.</p>		<p>Мақсат-міндеттер: балаларда нысанаға (допты) дәлдеп ата білу, ептілік, мергенділік қабілеттерін дамыту.</p>	<p>Жүгіріңдер қораға! Шақырулар айтылып жатқанда дауысты ақырындату керек, сонда балалар бір-біріне соғылмай, өз орындарын тауып, отыратын болады.</p> <p>"Көлшіктен өт" қимылды жаттығуы. (дене шынықтыру)</p> <p>Мақсат-міндеттер: балаларды бір орнынан ұзындыққа екі аяқпен алға секіре білу қабілетін қалыптастыру; тепе-теңдік, ептілік, көзбен мөлшерлеу сезімдерін дамыту.</p>
<p>Серуеннен оралу</p>	<p>Серуеннен кейін беті-қолды сумен тазалап жуу дағдысын бекіту.</p> <p>Сылдырлайды мөлдір су, Мөлдір суға қолыңды жу.</p>				

	<p>Жуынсаң сен әрдайым, Таза бетің, маңдайың. (мәдени-гигиеналық дағдылар)</p>
Түскі ас	<p>Гигиеналық дағдылар</p> <p>Мақта-міндеттер. Үстел басындағы мәдениеттің қарапайым дағдыларын қалыптастыру: нанды үгітпеу, тамақты ауызды жауып шайнау, тамақ ішкенде сөйлемей, үстел басында дұрыс отыру.</p> <p><i>Көркем сөз</i></p> <p>Біз қонаққа барамыз (сап түзеп жүру), Қолды сумен жуамыз (алақандарды тік ұстап, бұғу), Сабын салып, жу, жу (алақандарды бір-біріне тигізіп, ысқылау). Алақан су, су (саусақтарды қозғау), Сүлгі алып, сүртеміз (алақандарды үйкелеу), Тазалықты сақтаймыз (шапалақтау). Д. Ахметова (мәдени-гигиеналық дағдылар, көркем сөз)</p>
Күндізгі ұйқы	<p>Балалардың тыныш ұйықтауына жағымды жағдай жасау.</p>
Бірте-бірте тұрғызу, сауықтыру шаралары	<p>Ұйқышар жаттығулары.</p> <p>Керует жанындағы жаттығулар</p> <p>"Құстар"</p>

	<p>1. "Құстар оянды". Б.қ.: аяқты сәл алшақ қою. Қолдарды жан-жаққа созу, былғау – «құстар қанат қағып жатыр».</p> <p>2. "Құстар достарын шақырып жатыр". Б.қ.: тұрып, қол белде, аяқ сәл алшақ. Оң жаққа, сол жаққа бұрылу, «Шиық-шиық» деп айту.</p> <p>3. "Құстар жем шұқып жатыр". Б.қ.: тұрып, аяқ сәл алшақ, қол төменде. Отыру, саусақпен еденді соғу, бастапқы қалыпқа келу.</p> <p>4. "Құстар көңілденіп жатыр". Б.қ.: тұрып, аяқ сәл алшақ, қол түсірілген. Жүріспен кезектесіп, бір орында секіру.</p> <p>(дене шынықтыру)</p>				
<p>Бесін ас</p>	<p>"Қолды қалай дұрыс жуу керек».</p> <p>Сабынды қалай дұрыс ұстау, қолды сабындау, оны сүрту керектігін түсіндіру.</p> <p>Тәрбиеші қолды не үшін жуу керектігі жайлы сұрақ қояды. Кейін шараның орындалу ретін айтады, түсіндірме жасай отырып көрсету: Алдымен сабынның жан-жағын сипалаймыз, кейін оны сабын салғышқа салып алақанымызды сипаймыз — бірі екіншісін, енді саусақтарды айқастырып "кірпі" жасаймыз. Артынан қолды қалай сүрту керектігін көрсету.</p> <p>(мәдени-гигиеналық дағдылар)</p>				
<p>Балалармен жеке жұмыс</p>	<p>"Қандай пішіндер жасырынды?" дамытушы жаттығуы.</p> <p>Мақсат-міндеттер. Балалардың түстерді, пішіндерді қабылдау, зейінін, ойлау қабілеттерін дамыту.</p>	<p>"Шарды үрлеп өсірейік" шеңбер ойыны.</p> <p>Мақсат-міндеттер. Балаларды бірігіп шеңберді құру қабілетіне үйрету; ойын сөздерін бірге айтуға ынталандыру; тілін, жаттығуда</p>	<p>Қоршаған ортамен танысудан ойын-жаттығу</p> <p>"Қызғалдақ".</p> <p>Мақсат-міндеттер. Балалардың алғашқы гүлі, қызғалдақпен таныстыру; көктемнің табиғи</p>	<p>"Сылдырмақ" тақпағын мәнерлеп оқу, қимылды жаттығуы.</p> <p>Мақсат-міндеттер. Балалардың ырғақты есту, дыбыстық тіл мәдениетін дамыту; көркем сөзді айта тұрып, ойыншықпен қимылдау,</p>	

		<p>Құралдар: түрлі-түсті, көлемдері бірдей, көрнекілік жеке геометриялық пішіндердің модельдері: үшбұрыш, дөңгелек, шаршы.</p> <p>- Балалар, пішіндер сендермен тығылмақ ойнайды. Қандай пішіндер тығылғандарын айтайықшы.</p> <p>Педагог кезегімен түстері бөлек екі немесе үш пішінді бір-бірінің артына жасырады. Балалар пішіндердің көрінген бұрыштары мен қырларына қарап, пішіндерді атайды.</p> <p>(сенсорика)</p>	<p>жағымды әсерлерді алу қабілетін дамыту.</p> <p>Педагог балаларды жанына шақырады.</p> <p>- Шарды үрлеп көрейік (шеңберге тұру, қол ұстасу),</p> <p>Қол ұстасып, жүрейік.</p> <p>Ортадан артқа, артқа</p> <p>Шегіндік. Енді тоқта!</p> <p>Үлкен қылып үрледік (тоқтау),</p> <p>Пах! Шарымыз жарылды! (шапалақтап, сосын отыру)</p> <p>Пшшшшшшшш ... (отырып жатқанда дыбыстар шығару)</p> <p>Балалар педагог соңынан қимылдарды қайталап жүреді. "Пах" және "Пш"</p>	<p>құбылыстары туралы түсініктерді қалыптастыру.</p>	<p>қуанышқа бөлену қабілетін қалыптастыру.</p> <p>Педагог балаларға сылдырмақтарды таратып, еркін қимылдауға мүмкіндік береді. Педагог жолдардың ырғағына сай сылдырмақ туралы тақпақты мәнерлеп оқиды, балаларды бірге қосылып айтуға ынталандырады.</p> <p>Сылдырмақты соқпақ, Қолға алдық "тоқ-тақ".</p> <p>Жаңа жылды күттік, Тоқылдаттық "тук-тук".</p> <p>Д. Ахметова</p> <p>(сөйлеуді дамыту және көркем әдебиет, музыка)</p>
--	--	---	--	--	---

			дегенді балаларға қайталатып айтқызу қажет. (сөйлеуді дамыту, дене шынықтыру)		
Серуенге дайындық	<p>"Киім-кешектер мен аяқ киімді таза ұстау туралы".</p> <p>Мақсат-міндеттері: балаларда мәдени-гигиеналық дағдыларды, өз-өзіне қызмет ету дағдыларын қалыптастыру.</p> <p>Киім-кешектер мен аяқ киімдерді таза ұстаудың маңыздылығы жайлы айту, «тиянақтылық», «ұқыптылық» түсініктерімен таныстыру, киімдегі олқылықты байқауды үйрету. (мәдени-гигиеналық дағдылар, дербес әрекет)</p>				
Серуен	Түскі уақыттаға серуендегі бақылауды жалғастыру. (қоршаған ортамен танысу, сөйлеуді дамыту, көркем әдебиет)				
Серуеннен оралу	Өз шкафын белгі бойынша тауып алуды, өз киімін өзі шешуді, өз қажеттері жайында айтуды үйрету. (дербес қимыл әрекеті)				
Кешкі ас	<p>Гигиеналық дағдылар</p> <p>Мақсат-міндеттер. Үстел басындағы мәдениеттің қарапайым дағдыларын қалыптастыру: нанды үгітпеу, тамақты ауызды жауып шайнау, тамақ ішкенде сөйлемеу, үстел басында дұрыс отыру.</p> <p><i>Көркем сөз</i></p> <p>Біз қонаққа барамыз (сап түзеп жүру),</p> <p>Қолды сумен жуамыз (алақандарды тік ұстап, бүгу),</p> <p>Сабын салып, жу, жу (алақандарды бір-біріне тигізіп, ысқылау).</p> <p>Алақан су, су (саусақтарды қозғау),</p>				

	<p>Сүлгі алып, сүртеміз (алақандарды үйкелеу), Тазалықты сақтаймыз (шапалақтау). Д. Ахметова (мәдени-гигиеналық дағдылар, көркем сөз)</p>
<p>Балалардың дербес әрекеті (баяу қимылды ойындар, үстел үсті ойындары, бейнелеу әрекеті, кітаптар қарау және тағы басқа әрекеттер)</p>	<p>Кітап бұрышында: өткен тақырыптар бойынша суреттерді қарау, сипаттау; ертегілерді есте жаңғырту, кейіпкерлердің сөздерін қайталау. (коммуникативті дағдылар, сөйлеуді дамыту, қазақ тілі, көркем әдебиет)</p> <p>Мақсат-міндеттер. Қарапайым сюжеттік суреттердің мазмұнын айтып беру. Кейіпкерлердің әрекеттерін (қимылдарын) қайталатып ойнату. Суреттердің мазмұны бойынша қойылған сұрақтарға жауап беруді дамыту. Сөйлеу қарқынын, дауыстың жоғарылығы мен күшін ескеріп, дыбыстардың, сөздер мен сөз тіркестерінің анық айтылуына назар аудара отырып, дауыс аппаратын дамыту, артикуляциялық гимнастика жасау.</p> <p>Музыкалық аспаптармен ойындар. Ертеңгілікке дайындық, қыс тақырыбына байланысты әндер. (музыка)</p> <p>Мақсат-міндеттер. Қазақ халқының ұлттық аспаптарының (асатаяк, сырнай) дыбыстарымен таныстыру. Ересектің дауыс интонациясы мен аспапқа бейімделе отырып, әннің қайталанатын сөздерін, музыкалық сөз тіркестерінің соңын бірге айтуға ынталандыру. Сюжетті музыкалық ойындарда музыканың сипатына сәйкес кейіпкерлердің қимылдарын көрсету арқылы ойынның бір эпизодынан келесіге өту және қимылдарды бере білу.</p> <p>Өнер бұрышында қыс мезгілін бояу суреттерін бояу, аққала мүсіндеу және жапсыру жұмыстарын жасау. (шығармашылық дағдылар, жапсыру, мүсіндеу, сурет салу, құрастыру)</p> <p>Мақсат-міндеттер. Құрдастарымен бірге құрастыруға баулу, олармен ойнау, қарапайым құрастыру дағдыларын бекіту: үстіне, жанына қою. Қаламды үш саусақпен, қатты қыспай ұстау, суреттің қарапайым элементтері ретінде тік және тұйықталған дөңгелек сызықтарды қағаз бетінде жеңіл жүргізу. Мүсіндеуге арналған материалдарды қолдану, қолды дымқыл шүберекпен сүрту, дайын болған бұйымды тұғырға орналастыру, жұмыстан кейін материалдарды жинауға үйрету. Балаларды бейнелерді фланелеграфта (сызықтарда, шаршыда), қағаз бетіне қойып, құрастыруға, кескінді конструктивті тәсілмен жасауға (жекелеген бөліктерден), ересектермен бірге түстерді таңдауға (қарама-қарсы түстер) үйрету.</p>

	<p>Саусақ моторикаларын және танымды дамытатын ойындар. (сенсорика)</p> <p>Мақсат-міндеттер. Заттарды түсі, көлемі, пішіні бойынша өз бетінше зерттеу және салыстыруға мүмкіндік беру.</p> <p>Табиғат бұрышын зерттеуге және қоршаған ортамен таынсуға арналған ойындар.</p> <p>Мақсат-міндеттер. Жол туралы бастапқы түсініктерді қалыптастыру. Кейбір еңбек әрекеттерін білуге және атауға (тәрбиешінің көмекшісі ыдыс жуады, тамақ әкеледі, сүлгілерді ауыстырады) үйрету. Жақын адамдарының жағдайын эмоционалды қабылдай білуге тәрбиелеу (жанашырлық, қамқорлық таныту). Ата-аналарын сыйлауға баулу. Жолдардағы қауіпсіздіктің қарапайым ережелерін біледі. Көліктер, көше, жол туралы бастапқы түсініктерді қалыптастыру. Көлік құралдарының кейбір түрлерімен таныстыру.</p>
<p>Балалардың үйге қайтуы (ата-аналарға кеңес)</p>	<p>Әңгімелесу: "Тұйық мінезді болу кемшілік пе?", "Баланың үрейлері", "Баланың мінезі және темпераменті".</p>

Келісі: 05.05.2023ж
 Тексерілді: Әдіскер *Дәуіт*

ТӘРБИЕЛЕУ-БІЛІМ БЕРУ ПРОЦЕСІНІҢ ЦИКЛОГРАММАСЫ					
Білім беру ұйымы (№ 9 «Бәйтерек бөбекжайы»				
Топ/сынып	Кіші топ				
Тобы, топтың реттік саны, атауы	№ 2 «Күншуақ»				
Балалардың жасы	2 жасар балалар				
Педагогтің аты-жөні	Альмуратова Камар Абдуллақызы				
Жоспардың құрылу кезеңі	08.05-12.05.2023 ж.				
Апта күндері	<i>Дүйсенбі</i>	<i>Сейсенбі</i>	<i>Сәрсенбі</i>	<i>Бейсенбі</i>	<i>Жұма</i>
	08.05.2023ж	09.05.2023ж	10.05.2023ж	11.05.2023ж	12.05.2023ж
Күн тәртібі					
Балаларды қабылдау	Таңғы сүзгі: балалардың терісін, дене қызуын, сыртқы келбетін тексеру. Балаларды жақсы көңіл күймен қарсы алу және оларға қолайлы жағдай жасау. Баланың көңіл күйін, оның жеке пікірін, қызығушылығын анықтау. (сөйлеуді дамыту)				
Ата-аналармен әңгімелесу, кеңес беру	Әңгімелесу: "Баланы үстел басындағы тамақтану тәртібіне қалай үйретеміз?", "Баланың өздігінен тамақтануына көркем сөздің жағымды әсері", "Баланы өз-өзіне қызмет етуін мақтаудың маңызы".				
Балалардың дербес әрекеті (баяу қимылды ойындар, үстел үсті ойындары,			"Еңбекке баулу" Мақсат-міндеттер. Үстел ойындары сөресінің шаңын	"Еңбекке баулу" Мақсат-міндеттер. Жуыну бөлмесінде жуыну әдебін игерту:	"Еңбекке баулу" Мақсат-міндеттер. Үстел ойындары сөресінің шаңын

			<p>Ойын-имитация. "Дала гүлдері". Мақсат-міндеттер. Балаларға педагогтің сөздеріне қимылдар арқылы жауап беруге ынталандыру; сөздерге қосылып, шеңберге жиналу дағдыларын қалыптастыру. Педагог балаларға гүлдердің маскаларын үлестіреді. Қандай тамаша көктем күндері! Қандай тамаша дала гүлдері! Бұлғап тұр бізге жапырақтарымен, Жайқалып тұр қызыл, сары бастарымен. Д. Ахметова (сөйлеуді дамыту</p>	<p>Қоршаған ортамен танысудан ойын-жаттығу "Бақбақ гүл". Мақсат-міндеттер. Балаларды бақбақ гүлмен таныстыра отырып, оны бақылай білуге үйрету; бақбақ гүлдің құрылымы мен ерекшеліктерін байқау және басқа өсімдіктерден айырмашылығын таба білу қасиеттерін қалыптастыру; жағымды эмоцияларға бөленуге жағдайлар жасау.</p>	<p>Саусақ жаттығуы. "Гүлдер". Мақсат-міндеттер. Балаларды сөздерді айтқанда, саусақтармен қимылдарды қайталауға ынталандыру; есте сақтау, қуанышқа бөлену қабілеттерін, түйсіктерін дамыту. "Гүлдер". Гүлдер, гүлдер, көп гүлдер, Қызыл гүлдер, көк гүлдер, Жайнар кезім келді деп, Қанаттарың желбіреп, Таңмен бірге оянып, Күн нұрына боянып, Көрік бердің балаға. Тұманбай Молдағалиев.</p>
--	--	--	---	--	---

			және көркем әдебиет)		(сөйлеуді дамыту және көркем әдебиет)
Таңертеңгі жаттығу	<p>Жалпы дамытушы жаттығулар.</p> <p>"Қайырлы күн бәріңе!" балалар қолдарын жоғары көтеріп, иіліп амандасады.</p> <ol style="list-style-type: none"> 1."Саусақтарым сәлем дейді бәріңе" – екі алақанды жайып, ашып-жұму (3-4 рет қайталау); 2."Қайырлы күн деп, күлімдейді көздерім", көздерін сипап, кірпіктерін қағып, күлімдеу; 3."Қайырлы таң, жаңалық бар деп құлағым", құлақтарын сипап, басын екі жаққа кезек иеді. 4."Қайырлы таң дейді менің қолдарым!" – деп, қол білезіктерін айналдырады; 5."Қайырлы таң дейді менің денем де!" – деп, денесін қозғайды (3-4 рет қайталау); 6. "Қайырлы таң дейді менің аяғым!" – деп, екі аяғын кезек-кезек алға қояды (3-4 рет қайталау); <p>Бірінің артынан бірі жай жүріп, ""Тамаша, тамаша, бір, екі деп санаса"" деп айта жүріп, орындықтарға жайғасады.</p> <p>(дене шынықтыру)</p>				
Таңғы ас	<p>Гигиеналық дағдылар</p> <p>Мақта-міндеттер. Үстел басындағы мәдениеттің қарапайым дағдыларын қалыптастыру: нанды үгітпеу, тамақты ауызды жауып шайнау, тамақ ішкенде сөйлемей, үстел басында дұрыс отыру.</p> <p>Алақай! Алақай!</p> <p>Барамыз дастарқанға қарай.</p> <p>Ботқамыз дәмді, аппақ,</p> <p>Болмаймыз сатпақ.</p> <p>Қасықпен алайық,</p> <p>Асықпай асайық.</p> <p>Д. Ахметова</p> <p>(мәдени-гигиеналық дағдылар)</p>				
Ұйымдастырылған іс-әрекетке дайындық	<p>Балалардың жағымды көңіл-күйлерін қамтамасыз ету үшін бәсеңдеу дыбыста салмақты әуенжазбасын қосу.</p> <p>- Неткен әдемі біздің әлем!</p> <p>Ғажайыптарға "Сәлем!"</p> <p>Ғажайыптардан көз алмайсың,</p> <p>Қуанып, бәрін қызықтайсың!</p>				

(сөйлеуді дамыту және көркем әдебиет, әлеуметтік-эмоционалды дағдылар)					
<p>Білім беру ұйымының кестесі бойынша ұйымдастырылған іс-әрекет</p>			<p>1.Сурет салудан ойын-жаттығу "Гүлдер". Мақсат-міндеттер. Балаларды қағаз бетімен алдына ала танысып алуға үйрету; қағаз бетіндегі "көктемгі далаға" қою бояуға малынған қылқаламмен алдында бормен салынып қойған гүлдерге жақпа басып, тез алып отыруға жаттықтыру; "гүл шоғы" басылып шыққан сайын тағы да гүл сабағы бар бос жерлерді тауып, дәл қойып отыру қабілетін пысықтау; қағаз бетін гүлдерге толтыруға дағдыландыру; көктемгі табиғат көріністері туралы түсініктер беру.</p>	<p>1.Көркем әдебиеттен ойын-жаттығу "Көктем келді гүл алып". Мақсат-міндеттер. Балаларға Е. Тұрманжановтың «Көктем келді гүл алып» өлеңімен таныстыра отырып, көктем мезгіліне тән құбылыстар туралы түсінік беру; табиғаттың әсемдігін сезіне білу қабілетін қалыптастыру; тірек сөздерді ересек адамның соңынан мәнерлеп айтуға талпындыру; өлең жолдарын оқуда жағымды эмоциялық ахуал тудыру.</p>	<p>1.Құрастырудан ойын-жаттығу "Аула қақпасы". Мақсат-міндеттер. Балаларды аула қақпасын және текшелерді үлгі бойынша бір-бірінің үстіне түзу тізіп, екі баған жасап, екі бағанды білеумен жауып қосып, үстінен ортаға призманы қоюға үйрету; педагогтің үлгісіне сай орындау қабілетін арттыру; құрылыс нәтижесін іс-тәжірибе және ойыншықпен ойнау арқылы тексеру қабілетін қалыптастыру. Балалардың құрылыс материалдардың қасиеттерін қабылдауы мен кеңістікте бағдарлану мүмкіндіктерін арттыру; тілі мен</p>

			<p>2.Дене шынықтыру "Біз Отан қорғаушылармыз". Мақсат-міндеттер. Балаларды еңіс тақтайдың үстімен жоғары және төмен жүру техникасын бекіту; оқу қызметін пысықтау; балаларды шапшаңдылыққа, ептілікке тәрбиелеу.</p>	<p>2.Дене шынықтыру "Бақ-бақ гүлі әлемінде". Мақсат-міндеттер. Балаларды екі қолмен допты тордан алысқа лақтыра білуге үйрету; допты алысқа лақтыру техникасына дағдыландыру; допты басынан жоғары және кеудеден лақтыру жаттығуына машықтандыру. Балаларды екі қолмен допты тордан алысқа лақтыра білу қабілетін дамыту; допты алысқа лақтыру дағдыларын меңгерту; допты басынан жоғары және кеудеден лақтыру кезінде қол, дене, аяқ бұлшық еттерін жетілдіру.</p>	<p>байқағыштығын және қолдың ұсақ моторикасын дамыту.</p> <p>2. Музыка Маман жоспарымен</p>
<p>2- таңғы ас</p>	<p>Тағамның атауын есте сақтауға, тазалыққа бейімдеу. "Тәбетіміз ашылды. Ас болсын!" (мәдени-гигиеналық дағдылар, сөйлеуді дамыту, көркем сөзді қайталау)</p>				

Серуенге дайындық	Балаларды өз киімдерін тануға, атауға, өз шкафын таңбалауыш арқылы табуға үйрету. (мәдени-гигиеналық дағдылар, дербес әрекет)				
Серуен			<p>Гүлденген бұталарды (ағаштарды) бақылау. (қоршаған ортамен таныстыру, сөйлеуді дамыту және көркем әдебиет) Мақсат-міндеттер. Балалардың гүлденген бұталар мен ағаштар туралы ұғымдарын қалыптастыру; көктем мезгілінде өсімдіктердің тек жапырақтары емес, гүлдері пайда болғанына көңіл аудару; зейінін, ақыл-ойын дамыту. Көктемде гүлдейді бұталар, Көктемде гүлдейді ағаштар, Көзге тартымды бұл гүлдер, Қонады гүлге</p>	<p>Бақбақ гүлін бақылау. (қоршаған ортамен таныстыру, сөйлеуді дамыту және көркем әдебиет) Мақсат-міндеттер. Балаларды бақбақтың негізгі бөлшектерін атап, гүлдер топтамасына жатқызуға баулу; бақбақтың түсі сары, басы үлпілдек екендігін көзбен көріп, қолмен ұстап, сипап, өскен жерінен жұлмауға тәрбиелеу. Күннің шуағы шөпте, Сары нүктелер төкпе. Түп-түзу тіке сабақ, Сап-сары гүлдер бақбақ. Ұп-ұзын көп жапырақ, Сап-сары гүлдер бақбақ, Д. Ахметова</p>	<p>Көлеңкені бақылау. (қоршаған ортамен таныстыру, сөйлеуді дамыту және көркем әдебиет) Мақсат-міндеттер. Балаларға жерге түскен көлеңкелерін, олардың адамның қимылын қайталайтынын байқату, жағымды көңіл-күйге бөлену қабілетін дамыту. Педагог балаларға алдарындағы жерге, көлеңкеге қарауды ұсынады, қимылдарды қайталап, көлеңкенің қимылына көңіл аударады. - Балалар, қараңдаршы, бұл біздің көлеңкеміз. - Менің соңынман қайталап көріңдер. Тұрсақ - тұрады,</p>

		<p>жәндіктер. Д. Ахметова</p> <p>Еңбекке баулу тапсырмалары: балаларды құмның бетін ағаштан түсіп қалған ұсақ қоқыстардан тазалауға шақыру. Мақсат-міндеттер: балаларды ересектің үлгісіне еріп, қарапайым еңбек әрекеттерін жасауға машықтандыру; топтастырымен бірге әрекет етуге баулу; тазалық әдетін дамыту.</p> <p>"Көбелектер гүлдерге қонды" қимылды ойыны. (дене шынықтыру) Мақсат-міндеттер. Балаларды жан-жаққа еркін жүгіріп, педагог белгілеген орындарға сигнал бойынша тоқтап, шоқайып отыруға үйрету; балалардың</p>	<p>Еңбекке баулу тапсырмалары: балаларды учаскедегі орындықтарды қылшақтар арқылы құмнан тазалауға шақыру. Мақсат-міндеттер: балаларды ересектің үлгісіне еріп, қарапайым еңбек әрекеттерін жасауға машықтандыру; топтастырымен бірге әрекет етуге, тазалыққа баулу; жағымды эмоцияларды дамыту.</p> <p>"Бақбақтар" қимылды ойыны. (дене шынықтыру) Мақсат-міндеттер. Балаларды сигнал бойынша жан-жаққа шашырап жүгіріп, қалаған орындарға шоқайып отыруға ынталандыру; зейінін, шапшаңдыққа,</p>	<p>Отырсақ - отырады, Қолмен бұлғасақ - бұлғайды, Соңымыздан қалмайды. Д. Ахметова.</p> <p>Еңбекке баулу тапсырмалары: балаларды сұхбатхананы тазалауға шақыру. Мақсат-міндеттер: балаларды қарапайым еңбек әрекеттерін жасауға машықтандыру; тазалыққа, еңбексүйгіштікке тәрбиелеу.</p> <p>"Біз көңілді баламыз" қимылды жаттығуы. (дене шынықтыру) Мақсат-міндеттер. Балаларды белгілі жаттығуларға еліктей білуге машықтандыру, жаттығулардан жағымды әсер алуға ынталандыру.</p>
--	--	--	--	--

			<p>зейінін, жылдамдығын, ойлау қабілеттерін дамыту. Педагог жерге "гүлдер" деп атап, әр жерге шеңберлерді сызып немесе қағаздан гүлдер киықтарын шашып, жайып қоюы мүмкін. - Көбелектер, қоңыздар, Тоқтамайсыңдар, ұшасыңдар! Қорек іздеп жатсаңдар, Гүлдерге қонасыңдар! Д. Ахметова "Ирелеңдеген жолдармен" ойын жаттығуы. (дене шынықтыру) Мақсат-міндеттер: асфальт бетіне салынған (жерде жатқан арқан бойымен) ирелеңдеген сызықтардың бойымен жүруге</p>	<p>жылдамдыққа тәрбиелеу. - Балалар, біз шеңберге жиналып, бір үлкен күн болайық. Шеңберде жүріп, барлығымыз тақпаққа қосылайық. Күннің шуағы шөпте, Сары нүктелер төкпе. Түп-түзу тіке сабақ, Сап-сары гүлдер бақбақ. "Бақбақ" сөзі айтылған кезде жан- жаққа жүгіріп, жерге шоқайып отыра қаласыңдар. Ойын екі рет өткізіледі. "Аюдың орманында" қимылды жаттығу. (дене шынықтыру) Мақсат-міндеттер: балалардың бір- біріне қақтығысып қалмай, аяқтарды кең қалыпта ұстап, жүгіре білу қабілетін қалыптастыру.</p>	<p>- Біз көңілді балалармыз, Қатар-қатармен тұрамыз, Көтеріміз иықты, Бақылаймыз жан- жақты. Жүріп, жүріп асықпай, Тез өсеміз, алақай! "Допты қағып ал" қимылды жаттығуы. (дене шынықтыру) Мақсат-міндеттер: балаларды допты екі қолмен ұстауға жаттықтыру; тепе- теңдікті сақтауға, ептілікке баулу.</p>
--	--	--	--	---	--

			жаттықтыру; арақашықты сақтауға баулу.		
Серуеннен оралу	Серуеннен кейін беті-қолды сумен тазалап жуу дағдысын бекіту. Сылдырлайды мөлдір су, Мөлдір суға қолыңды жу. Жуынсаң сен әрдайым, Таза бетің, маңдайың. (мәдени-гигиеналық дағдылар)				
Түскі ас	Гигиеналық дағдылар Мақта-міндеттер. Үстел басындағы мәдениеттің қарапайым дағдыларын қалыптастыру: нанды үгітпеу, тамақты ауызды жауып шайнау, тамақ ішкенде сөйлемей, үстел басында дұрыс отыру. Алақай! Алақай! Барамыз дастарқанға қарай. Ботқамыз дәмді, аппақ, Болмаймыз сатпақ. Қасықпен алайық, Асықпай асайық. Д. Ахметова (мәдени-гигиеналық дағдылар)				
Күндізгі ұйқы	Балалардың тыныш ұйықтауына жағымды жағдай жасау.				
Бірте-бірте тұрғызу, сауықтыру шаралары	Ұйқышар жаттығулары. Керует жанындағы жаттығулар "Құстар" 1. "Құстар оянды". Б.қ.: аяқты сәл алшақ қою. Қолдарды жан-жаққа созу, былғау – «құстар қанат қағып жатыр». 2. "Құстар достарын шақырып жатыр". Б.қ.: тұрып, қол белде, аяқ сәл алшақ. Оң жаққа, сол жаққа бұрылу, «Шиық-шиық» деп айту. 3. "Құстар жем шұқып жатыр". Б.қ.: тұрып, аяқ сәл алшақ, қол төменде. Отыру, саусақпен еденді соғу, бастапқы қалыпқа келу. 4. "Құстар көңілденіп жатыр". Б.қ.: тұрып, аяқ сәл алшақ, қол түсірілген. Жүріспен кезектесіп, бір орында				

	<p>секіру. (дене шынықтыру)</p>				
Бесін ас	<p>"Қолды қалай дұрыс жуу керек». Сабынды қалай дұрыс ұстау, қолды сабындау, оны сүрту керектігін түсіндіру. Тәрбиеші қолды не үшін жуу керектігі жайлы сұрақ қояды. Кейін шараның орындалу ретін айтады, түсіндірме жасай отырып көрсету: Алдымен сабынның жан-жағын сипалаймыз, кейін оны сабын салғышқа салып алақанымызды сипаймыз — бірі екіншісін, енді саусақтарды айқастырып "кірпі" жасаймыз. Артынан қолды қалай сүрту керектігін көрсету. (мәдени-гигиеналық дағдылар)</p>				
Балалармен жеке жұмыс			<p>Ойын-имитация. "Дала гүлдері". Мақсат-міндеттер. Балаларға педагогтің сөздеріне қимылдар арқылы жауап беруге ынталандыру; сөздерге қосылып, шеңберге жиналу дағдыларын қалыптастыру. Педагог балаларға гүлдердің маскаларын үлестіреді. Қандай тамаша көктем күндері! Қандай тамаша дала гүлдері! Бұлғап тұр бізге жапырақтарымен,</p>	<p>"Кең дала" тақпағын мәнерлеп оқу. "Кең дала". Алақай-ау, алақай, Дала қандай кең еді! Бәрі өзімдей балақай, Қырдың гүлін тереді. Н. Әлімқұлов (сөйлеуді дамыту және көркем әдебиет)</p>	<p>"Жер шары". Мақсат-міндеттер. Ермексаздан шарды илеу амалдарын игерту. (мүсіндеу) Музыкадан ойын-жаттығу "Билейміз гүлдермен". Мақсат-міндеттер. Балаларды көңілді әннің сипатын ажыратып, ырғаққа сай қимылдарды жасауға ынталандыру; топта және жұпта билеу дағдыларын жетілдіру; жағымды</p>

			Жайқалып тұр қызыл, сары бастарымен. Д. Ахметова (сөйлеуді дамыту және көркем әдебиет)		эмоцияларды дамыту.
Серуенге дайындық	"Киім-кешектер мен аяқ киімді таза ұстау туралы". Мақсат-міндеттері: балаларда мәдени-гигиеналық дағдыларды, өз-өзіне қызмет ету дағдыларын қалыптастыру. Киім-кешектер мен аяқ киімдерді таза ұстаудың маңыздылығы жайлы айту, «тиянақтылық», «ұқыптылық» түсініктерімен таныстыру, киімдегі олқылықты байқауды үйрету. (мәдени-гигиеналық дағдылар, дербес әрекет)				
Серуен	Түскі уақыттаға серуендегі бақылауды жалғастыру. (қоршаған ортамен танысу, сөйлеуді дамыту, көркем әдебиет)				
Серуеннен оралу	Өз шкафын белгі бойынша тауып алуды, өз киімін өзі шешуді, өз қажеттері жайында айтуды үйрету. (дербес қимыл әрекеті)				
Кешкі ас	Гигиеналық дағдылар Мақсат-міндеттер. Үстел басындағы мәдениеттің қарапайым дағдыларын қалыптастыру: нанды үгітпеу, тамақты ауызды жауып шайнау, тамақ ішкенде сөйлемей, үстел басында дұрыс отыру. Алақай! Алақай! Барамыз дастарқанға қарай. Ботқамыз дәмді, аппақ, Болмаймыз сатпақ. Қасықпен алайық, Асықпай асайық. Д. Ахметова (мәдени-гигиеналық дағдылар)				
Балалардың дербес әрекеті (баяу қимылды ойындар,	Кітап бұрышында: өткен тақырыптар бойынша суреттерді қарау, сипаттау; ертегілерді есте жаңғырту, кейіпкерлердің сөздерін қайталау. (коммуникативті дағдылар, сөйлеуді дамыту, қазақ тілі, көркем әдебиет) Мақсат-міндеттер. Қарапайым сюжеттік суреттердің мазмұнын айтып беру. Кейіпкерлердің әрекеттерін				

<p>үстел үсті ойындары, бейнелеу әрекеті, кітаптар қарау және тағы басқа әрекеттер)</p>	<p>(қимылдарын) қайталатып ойнату. Суреттердің мазмұны бойынша қойылған сұрақтарға жауап беруді дамыту. Сөйлеу қарқынын, дауыстың жоғарылығы мен күшін ескеріп, дыбыстардың, сөздер мен сөз тіркестерінің анық айтылуына назар аудара отырып, дауыс аппаратын дамыту, артикуляциялық гимнастика жасау.</p> <p>Музыкалық аспаптармен ойындар. Ертеңгілікке дайындық, қыс тақырыбына байланысты әндер. (музыка)</p> <p>Мақсат-міндеттер. Қазақ халқының ұлттық аспаптарының (асатаяк, сырнай) дыбыстарымен таныстыру. Ересектің дауыс интонациясы мен аспапқа бейімделе отырып, әннің қайталанатын сөздерін, музыкалық сөз тіркестерінің соңын бірге айтуға ынталандыру. Сюжетті музыкалық ойындарда музыканың сипатына сәйкес кейіпкерлердің қимылдарын көрсету арқылы ойынның бір эпизодынан келесіге өту және қимылдарды бере білу.</p> <p>Өнер бұрышында қыс мезгілін бояу суреттерін бояу, аққала мүсіндеу және жапсыру жұмыстарын жасау. (шығармашылық дағдылар, жапсыру, мүсіндеу, сурет салу, құрастыру)</p> <p>Мақсат-міндеттер. Құрдастарымен бірге құрастыруға баулу, олармен ойнау, қарапайым құрастыру дағдыларын бекіту: үстіне, жанына қою. Қаламды үш саусақпен, қатты қыспай ұстау, суреттің қарапайым элементтері ретінде тік және тұйықталған дөңгелек сызықтарды қағаз бетінде жеңіл жүргізу. Мүсіндеуге арналған материалдарды қолдану, қолды дымқыл шүберекпен сүрту, дайын болған бұйымды тұғырға орналастыру, жұмыстан кейін материалдарды жинауға үйрету. Балаларды бейнелерді фланелеграфта (сызықтарда, шаршыда), қағаз бетіне қойып, құрастыруға, кескінді конструктивті тәсілмен жасауға (жекелеген бөліктерден), ересектермен бірге түстерді таңдауға (қарама-қарсы түстер) үйрету.</p> <p>Саусақ моторикаларын және танымды дамытатын ойындар. (сенсорика)</p> <p>Мақсат-міндеттер. Заттарды түсі, көлемі, пішіні бойынша өз бетінше зерттеу және салыстыруға мүмкіндік беру. Табиғат бұрышын зерттеуге және қоршаған ортамен таынсуға арналған ойындар.</p> <p>Мақсат-міндеттер. Жол туралы бастапқы түсініктерді қалыптастыру. Кейбір еңбек әрекеттерін білуге және атауға (тәрбиешінің көмекшісі ыдыс жуады, тамақ әкеледі, сүлгілерді ауыстырады) үйрету. Жақын адамдарының жағдайын эмоционалды қабылдай білуге тәрбиелеу (жанашырлық, қамқорлық таныту). Ата-аналарын сыйлауға баулу. Жолдардағы қауіпсіздіктің қарапайым ережелерін біледі. Көліктер, көше, жол туралы бастапқы түсініктерді қалыптастыру. Көлік құралдарының кейбір түрлерімен таныстыру.</p>
<p>Балалардың үйге қайтуы (ата-аналарға кеңес)</p>	<p>Әңгімелесу: "Баланы үстел басындағы тамақтану тәртібіне қалай үйретеміз?", "Баланың өздігінен тамақтануына деген көркем сөздің жағымды әсері", "Баланың өз-өзіне қызмет етуін мақтаудың маңызы".</p>

Келісімі: 12.05.2023ж
 Тексерілді: Әдіскер *Девелі*

ТӘРБИЕЛЕУ-БІЛІМ БЕРУ ПРОЦЕСІНІҢ ЦИКЛОГРАММАСЫ					
Білім беру ұйымы (№ 9 «Бәйтерек бөбекжайы»				
Топ/сынып	Кіші топ				
Тобы, топтың реттік саны, атауы	№ 2 «Күншуақ» тобы				
Балалардың жасы	2 жасар балалар				
Педагогтің аты-жөні	Альмуратова Камар				
Жоспардың құрылу кезеңі	15.05-19.05.2023 ж.				
Апта күндері	<i>Дүйсенбі</i>	<i>Сейсенбі</i>	<i>Сәрсенбі</i>	<i>Бейсенбі</i>	<i>Жұма</i>
	15.05.2023ж	16.05.2023ж	17.05.2023ж	18.05.2023ж	19.05.2023ж
Күн тәртібі					
Балаларды қабылдау	Таңғы сүзгі: балалардың терісін, дене қызуын, сыртқы келбетін тексеру. Балаларды жақсы көңіл күймен қарсы алу және оларға қолайлы жағдай жасау. Баланың көңіл күйін, оның жеке пікірін, қызығушылығын анықтау. (сөйлеуді дамыту)				
Ата-аналармен әңгімелесу, кеңес беру	Әңгімелесу: "Тұйық мінезді болу кемшілік пе?", "Баланың үрейлері", "Баланың мінезі және темпераменті".				
Балалардың дербес әрекеті (баяу кимылды ойындар, үстел үсті ойындары,	"Еңбекке баулу" Мақсат-міндеттер. Үстел ойындары сөресінің шаңын	"Еңбекке баулу" Мақсат-міндеттер. Ойын бұрыштарында тұрған	"Еңбекке баулу" Мақсат-міндеттер. Ойын бұрыштарында тұрған	"Еңбекке баулу" Мақсат-міндеттер. Балаларға табиғат бұрышындағы	"Еңбекке баулу" Мақсат-міндеттер. Аквариум балықтарына жем

<p>Балалардың дербес әрекеті (баяу қимылды ойындар, үстел үсті ойындары, бейнелеу әрекеті, кітаптар қарау және тағы басқа әрекеттер)</p>	<p>"Еңбекке баулу" Мақсат-міндеттер. Үстел ойындары сөресінің шаңын сұртуге ынталандыру, ойыншықтармен тазалықта ойнау туралы түсіндіру; ойыннан кейін ойыншықтарды сөреге тізімдеп қоюға, ұсақ бөлшектерді өз қораптарына сала білуге дағдыландыру; әрекеттердің барысын қадағалау, мақтау.</p>	<p>"Еңбекке баулу" Мақсат-міндеттер. Ойын бұрыштарында тұрған ойыншықтарды өз еркімен алып, өзге баламен бөлісіп, алмасуға ынталандыру; ойнап болғаннан кейін ойыншықты өз орнына жинау әдебін бекіту, мақтау; таңдау себебін ("маған ұнайды"), ойнамау себебін айтуға үйрету ("ойнап болдым").</p>	<p>"Еңбекке баулу" Мақсат-міндеттер. Ойын бұрыштарында тұрған ойыншықтарды өз еркімен алып, өзге баламен бөлісіп, алмасуға ынталандыру; ойнап болғаннан кейін ойыншықты өз орнына жинау әдебін бекіту, мақтау; таңдау себебін ("маған ұнайды"), ойнамау себебін айтуға үйрету ("ойнап болдым").</p>	<p>"Еңбекке баулу" Мақсат-міндеттер. Балаларға табиғат бұрышындағы өсімдіктерді суару не үшін қажет екенін айтқызу; балалардың суқұйғышты ұстап, өздігінен суаруларын қадағалау; өсімдіктердің гүлдегенін байқату.</p>	<p>"Еңбекке баулу" Мақсат-міндеттер. Аквариум балықтарына жем беруге шақыру (денсаулықтарына рұқсатты ескеру); балықтардың су астындағы тіршілігін бақылауға ынталандыру; қамқорлыққа тәрбиелеу.</p>
	<p>"Пирамиданы құрастыр" үстел ойыны. Мақсат-міндеттер. Балаларды пирамиданы үстел бетіне салып құрастыруға ынталандыру;</p>	<p>Ойын-имитация. "Көктемгі бау-бақша". Мақсат-міндеттер. Балаларды ойын алаңында немесе аулада жүріп, педагогтің қимылына еліктеуге</p>	<p>"Доптарды өз қораптарына сал" дамытушы ойыны. Мақсат-міндеттер. Балалардың түстерді ажырату, ойлау қабілеттерін, зейінін, қолдың ұсақ моторикасын</p>	<p>"Аралар" қимылды ойыны. Мақсат-міндеттер. Балалардың жан-жаққа белгі бойынша жүгіре білу, кеңістікті бағдарлау қабілеттерін</p>	<p>"Қандай пішіндер жасырынды?" дамытушы жаттығуы. Мақсат-міндеттер. Балалардың түстерді, пішіндерді қабылдау, зейінін, ойлау қабілеттерін</p>

	<p>сақиналарды (немесе қағаз сопақшаларын) көлемдері бойынша ажыратуда жаттықтыру; жасалған жұмыстың нәтижесіне қуана білу қабілетін дамыту. Педагог әрбір балаға көлемі түрлі сақиналар мен пирамида діндегін немесе қатпа қағаздан қиылған, көлемі және түсі әртүрлі сопақша кескіндерін табақшаға салып қояды. Жұмыс жасалғаннан кейін балалар, педагогке ілесіп, көркем сөзді айтып, қимылдарды жасайды.</p> <p>- Түрлі түсті сақиналар, Көлемі түрлі сақиналар. Пирамиданы</p>	<p>ынталандыру; ой-қиялын, түйсігін, елестету қабілеттерін дамыту. Құралдар: қатпа қағаздарда қиылған гүлдердің бастары (педагог оларды алаңға жайып салады). "Көктемгі бау-бақша". Жауындарды шақырып, Күнде күтіп жүреміз. Бау-бақшаның гүлдерін, Тамашалап көреміз. Көбелектер, жәндіктер Ұшып қонды гүлдерге, Нәрін татып, нәзіктер Бау-бақшаға келуде. Д. Ахметова (сөйлеуді дамыту және көркем</p>	<p>дамыту; жаттығудың нәтижесіне қуануға баулу. Құралдар: түсі тоғыз түрлі шақпақ ұяшықтарға бөлінген шаршы пішінді қатпа қағаз беттері, ұяшықтардың түстіре сай дөңгелектер жинақнамалары. Педагог допты көрсетіп, мәнерлеп тақпақты оқып береді. "Доп". Доп, доп, доп, доп домалақ, Тыншымайсың домалап. Ас құйып ем күшікке, Үлгермеді ішіп те ... Төңкердің де табағын, Төгіп кеттің тамағын. Доп, доп, доп, доп</p>	<p>дамыту; аралардың ұшқанына еліктеп, жағымды эмоцияларға бөленуге ынталандыру, достыққа тәрбиелеу. Педагог (аюдың рөлін де орындайды) балалармен бірге жүріп, белгілі сөздерді айтқаннан кейін, дауысын біраз қаттырақ шығарады, балалар жан-жаққа қашып жатады. - Аю маймаңдап келеді, Балды алғысы келеді. Ай-ай-ай, аю, байқа! Аралар жан-жақта! "Жу-у! Жу-у!" - деп ұшады, Мұрынды шағады. (дене шынықтыру, сөйлеуді дамыту)</p>	<p>дамыту. Құралдар: түрлі-түсті, көлемдері бірдей, көрнекілік жеке геометриялық пішіндердің модельдері: үшбұрыш, дөңгелек, шаршы. - Балалар, пішіндер сендермен тығылмақ ойнайды. Қандай пішіндер тығылғандарын айтайықшы. Педагог кезегімен түстері бөлек екі немесе үш пішінді бір-бірінің артына жасырады. Балалар пішіндердің көрінген бұрыштары мен қырларына қарап, пішіндерді атайды. (сенсорика)</p>
--	---	--	---	---	--

	<p>жинайық, Жинайық та қуанайық. (сөйлеуді дамыту, сенсорика)</p>	<p>әдебиет, қоршаған ортамен танысу)</p>	<p>домалақ, Осы әдетің жаман- ақ! Ә. Кекілбаев Балалар әрбір ұяшықтың бетіне, оның түсіне сай допты салады. (сөйлеуді дамыту, сенсорика)</p>		
<p>Таңертеңгі жаттығу</p>	<p>Жалпы дамытушы жаттығулар.</p> <p>1. Бастапқы қалып: жерде аяқтың арасын ашып отырып, орамалды ұшынан екі қолмен ұстау; 1–1 Орамалды жоғары көтеріп, тізеге қою; 1–2 бастапқы қалыпқа келу (4-5 рет қайталау).</p> <p>2. Бастапқы қалып: тік тұрып, аяқты иық деңгейінде қою, орамалды ұшынан екі қолмен ұстау; 2–1 еденге еңкейіп, орамал ұстаған қолды еденге тигізу; 2–2 бастапқы қалыпқа келу (3-4 рет қайталау);</p> <p>3. Бастапқы қалып: тік тұрып, аяқты иық деңгейінде қою, орамалды ұшынан екі қолмен ұстау; 3–1 бір аяқты жоғары көтеріп, тізені бүкпеуге тырысып, орамал ұстаған қолға жақындату; екінші аяқпен де осы жаттығу қайталанады. 3–2 бастапқы қалыпқа келу (3-4 рет қайталау);</p> <p>4. Орамалды бір қолға ұстап, бірінің артынан бірі жүгіру. (дене шынықтыру)</p>				
<p>Таңғы ас</p>	<p>Гигиеналық дағдылар</p> <p>Мақсат-міндеттер. Баланың тамақтануы кезінде баланы қолдайтын жағымды көңіл-күй тудыру. Балалардың беті - қолдарын жуғызу, таңғы асқа отырғызу. Ас ішу мәдениетімен таныстыру. Қасық, шанышқыны дұрыс қолдануға үйрету. Ас-су ішкенде сөйлемей. Тамақтанып болған соң "рақмет" айту. Жуыну кезінде қолдарын (алақандарын бір-біріне үйкелеу) және бетін алақандарымен жуу, ересектердің көмегімен беті-қолдарын сүрту.</p> <p><i>Көркем сөз</i></p> <p>Нан мен қасықты ал да,</p>				

	<p>Тамақ ішуді баста! (Тусипжанова-Шагинова А.) Осы сөздерден кейін балалар таңғы асты бастайды. Таңғы ас кезінде педагог балалардың орындықтарда отыруын қадағалайды. Үстел басында отырған бала өз қалпын сақтамаса, педагог балаға жақындап, дұрыс отыру керектігін айтады. (мәдени-гигиеналық дағдылар, көркем сөз)</p>				
Ұйымдастырылған іс-әрекетке дайындық	<p>Балалардың жағымды көңіл-күйлерін қамтамасыз ету үшін бәсеңдеу дыбыста салмақты әуенжазбасын қосу. - Қатар-қатарға тұрайық, Марш басайық! Марш басайық! Мінеки, қандай балалар! Марш басады сарбаздар! (сөйлеуді дамыту, әлеуметтік-эмоционалды дағдылар)</p>				
Білім беру ұйымының кестесі бойынша ұйымдастырылған іс-әрекет Музыка	<p>1.Дене шынықтыру "Бақ-бақ гүлін бірге үрлейік". Мақсат-міндеттер. Балаларды бірінің артынан бірін адымдатып жүргізу; залды айнала жүріп қолдарын жоғары көтеріп, гүлдер сияқты жайқалу; екі қолымен допты тордан жоғары лақтыру іскерліктерін жетілдіру; допты тордан жоғары</p>	<p>1.Жапсырудан ойын-жаттығу "Бұлттар ұшып келеді". Мақсат-міндеттер. Балаларды көгілдір түсті қағаз бетіндегі бұлттардың кескіндеріне желімді қылқаламмен жағып, қағаз бетінің барлық жеріне жапсыруға үйрету; сүлгіні қолдана білу қабілетіне дағдыландыру; балалардың</p>	<p>1.Саусақ жаттығуы. "Біз текшені жинаймыз". - Біз текшені жинаймыз, Мұнараны құраймыз: Жұдырыққа жұдырық Қоямыз, санаймыз. Бір, екі, үш, төрт, Бір, екі, үш, төрт, Жұдырыққа жұдырық, Биікке қалаймыз. Д. Ахметова (құрастыру,</p>	<p>1.Қоршаған ортамен таныстырудан ойын-жаттығу "Ешкі мен лақ". Мақсат-міндеттер. Балаларды үй жануарлары ешкі мен лақтың тіршілігімен таныстыра отырып, олардың адамға тәуелділігі жөнінде ұғымдар беру; сурет мазмұнында аталған кейіпкерлерді байқап, атап, ұқсастықтарын</p>	<p>1.Сенсорикадан ойын-жаттығу "Кемпірқосақ". Мақсат-міндеттер. Балаларды біркелкі заттардың ортақ сенсорлық сипатына қарай (көлемі, пішіні, түсі) біріктіруге үйрету; тапсырмаларды үлгіге немесе сөздік нұсқамаға (үлкен, кішкентай, ондай емес), зат атауына (кірпіш, шар) қарап, орындауға</p>

	<p>лақтыру кезінде шапшаң, епті әрі жылдам болуға тәрбиелеу.</p> <p>2.Сурет салудан ойын-жаттығу "Жасыл желек". Мақсат-міндеттер. Балаларды қылқаламды үш саусақпен ұстап, оның ұшын бояуға малып, біркелкі қимылдармен ағаштың ең биік басына жақпалар жағып отыруға үйрету; қылқаламның түгінде бояудың бітіп қалмауын үнемі қадағалауға дағдыландыру; қылқаламмен салынған "жапырақтарды" байқап, бос жерлерге қайта салу қабілетіне баулу; сурет аяқталған соң қылқаламды</p>	<p>байқағыштығы мен икемділігін, қолдың ұсақ моторикасын, түс пен пішінді қабылдауын, зейінін дамыту; балалардың табиғат құбылыстарына қызығушылықтарын ояту; жапсыруда төзімділік пен тиянақтылық негіздеріне тәрбиелеу.</p> <p>2. "Жауын" қимыл жаттығуы. - Жауын, жауын! Жаума! Тын! Жас балаларды Жаураттың. Х. Ерғалиев, М. Әлімбаев (сөйлеуді дамыту және көркем әдебиет, дене шынықтыру</p>	<p>сөйлеуді дамыту және көркем әдебиет)</p> <p>2.Дене шынықтыру "Көк машина". Мақсат-міндеттер. Балаларды допты бір-біріне қарама-қарсы отырып, домалата білуге үйрету; допты қақпаға дәл домалату техникасына дағдыландыру; допты домалату жаттығуы арқылы қол, саусақ бұлшық еттерін жетілдіру.</p>	<p>байқап, көрсетуге машықтау; ертегі мазмұнының сөздерінен кейіпкерлерді тануға талпындыру.</p> <p>2.Дене шынықтыру "Допты қақпаға дәлдейміз". Мақсаты. Балалардың допты домалату техникаларын жетілдіру; көлік туралы білімдерін толықтыра отырып, көліктердің дыбыстарын ажыратуға үйрету; оқу қызметіне деген қызығушылықтарын жұмбақ жасыру арқылы ояту.</p>	<p>жаттықтыру; ұқсас пішіндер мен түстерді салыстырып, ойын барысында сәйкестендіруге дағдыландыру; іс-тәжірибелі жаттығу барысында өз әрекеттерін бақылай білу қабілеттерін арттыру; бірнеше түстердің қосылуы нәтижесінде жаңа түстердің пайда болу ерекшеліктері және кемпірқосақ туралы түсінік беру.</p> <p>2.Музыка Маман жоспарымен</p>
--	--	--	---	--	--

	тіреушеге тіреп қоюға жаттықтыру; жасыл желектің тек көктемде болатыны туралы түсінік беру				
2- таңғы ас	Тағамның атауын есте сақтауға, тазалыққа бейімдеу. "Тәбетіміз ашылды. Ас болсын!" (мәдени-гигиеналық дағдылар, сөйлеуді дамыту, көркем сөзді қайталау)				
Серуенге дайындық	Балаларды өз киімдерін тануға, атауға, өз шкафын таңбалауыш арқылы табуға үйрету. (мәдени-гигиеналық дағдылар, дербес әрекет)				
Серуен	<p>Бұлтты аспанды бақылау. (қоршаған ортамен таныстыру, сөйлеуді дамыту және көркем әдебиет)</p> <p>Мақсат-міндеттер. Балаларға бұлтты күн райы туралы ұғымдар беру, аспанның түсі көгілдір емес, сұр екенін байқату, бұлттардың сұр болса, жаңбыр жауыны болуы мүмкіндігі туралы байқату.</p> <p>"Туған елдің көктемі".</p>	<p>Дөңгелек салынған суреттерді бақылау. (қоршаған ортамен таныстыру, сөйлеуді дамыту және көркем әдебиет)</p> <p>Мақсат-міндеттер. Асфальт бетіне түрлі-түсті бормен салынған дөңгелектерді бақылауға ынталандыру; түйсігін, ой-қиялын дамыту.</p> <p>- Балалар, асфальт бетінде нені көріп тұрсыңдар?</p> <p>"Күлімдеген дөңгелектер".</p>	<p>Құмды бақылау. (қоршаған ортамен таныстыру, сөйлеуді дамыту және көркем әдебиет)</p> <p>Мақсат-міндеттер. Балаларға құрғақ құмның себіліп қолдың арасынан түскенін, дымқыл құмның белгілі денеге айланатынын көрсету; құмды "құрғақ" немесе "дымқыл" деуге ынталандыру, тәжірибе жасату.</p> <p>- Дымқыл құм сазбалшықтай. Қолға алмайсың</p>	<p>Жаңбырлы күнді бақылау. (қоршаған ортамен таныстыру, сөйлеуді дамыту және көркем әдебиет)</p> <p>Мақсат-міндеттер. Балаларды жаңбырлы күн райын бақылауға машықтандыру, жаңбыр, кемпірқосақ құбылыстарын ажыратуға үйрету.</p> <p>- Балалар, қазір күн шығып тұр ма? Неге? Иә, бұл жаңбырлы күн.</p> <p>"Түн қалдырмай қуып өтті".</p>	<p>Құмырсқаларды бақылау. (қоршаған ортамен таныстыру, сөйлеуді дамыту және көркем әдебиет)</p> <p>Мақсат-міндеттер. Балалардың назарын жәндіктердің, құмырсқалардың қимылдарына аудару; ойлау, зейін қабілеттерін дамыту.</p> <p>- Балалар, мынау құмырсқалар. Қайталайықшы. Тамаша. Құмырсқалар тынымсыз жәндіктер, жанталасып жүгіріп</p>

	<p>Маржан жаңбыр Жауды да бір Кемпірқосақ керілді. Жарқ етті де, аунады қыр, Бірзық дәні себілді. Ш. Мәмбетов Еңбекке баулу тапсырмалары: балаларды учаскедегі орындықтарды қылшақтар арқылы құмнан тазалауға шақыру. Мақсат-міндеттер: балаларды ересектің үлгісіне еріп, қарапайым еңбек әрекеттерін жасауға машықтандыру; топтастырымен бірге әрекет етуге, тазалыққа баулу; жағымды эмоцияларды дамыту. "Күн мен жаңбыр" қимылды ойыны. (дене шынықтыру) Мақсат-міндеттер. Балалардың "күн"</p>	<p>- Дөңгелектер, дөңгелектер, Түрлі күлімдеген беттер. Міне, Дананың беті, Міне, Аланның беті, Міне – күлімдеген мен, Міне, күлімдеген сен. Д. Ахметова Еңбекке баулу тапсырмалары: балаларды сұхбатхананы тазалауға шақыру. Мақсат-міндеттер: балаларды ересектің үлгісіне еріп, қарапайым еңбек әрекеттерін жасауға машықтандыру; топтастырымен бірге әрекет етуге, тазалыққа баулу; жағымды эмоцияларды дамыту. "Машиналар жүреді" қимылды ойыны. (дене шынықтыру)</p>	<p>қалай? Қолға алса, домалатса Болады құм бауырсақтай. Еңбекке баулу тапсырмалары: балаларды құмның бетін ағаштан түсіп қалған ұсақ қоқыстардан тазалауға шақыру. Мақсат-міндеттер: балаларды ересектің үлгісіне еріп, қарапайым еңбек әрекеттерін жасауға машықтандыру; топтастырымен бірге әрекет етуге баулу; тазалық әдетін дамыту. "Босқа біз тұрмайық" қимылды жаттығуы. (дене шынықтыру) Мақсат-міндеттер. Балалардың бір сапқа тізіліп, бірінің соңынан бірі (бір-</p>	<p>Түн қалдырмай қуып өтті, Нөсер көкті жуып өтті. Жалғыз ғана көгенге ұқсап Қала берді кемпірқосақ. Қ. Мырзалиев. Еңбекке баулу тапсырмалары: балаларды ағаштан түсіп қалған ұсақ, құрғақ бұтақтарды жинауға шақыру. Мақсат-міндеттер: балаларды қарапайым еңбек әрекеттерін жасауға машықтандыру; тазалықты сақтауға деген қызығушылықты арттыру; еңбексүйгіштікке тәрбиелеу. "Күн мен жаңбыр" қимылды ойыны. (дене шынықтыру) Мақсат-міндеттер. Балалардың "күн"</p>	<p>жүреді. "Құмырсқалар". Құмырсқалар, Құмырсқалар, Жұмыспенен күн қысқарар. Тыным жоқ-ау Өздеріңде, Қызып алған Кездеріңде Тасисындар көрінгенді, Білмейсіңдер Ерінгенді. Қ. Мырзалиев Еңбекке баулу тапсырмалары: балаларды учаскедегі орындықтарды қылшақтар арқылы құмнан тазалауға шақыру. Мақсат-міндеттер: балаларды ересектің үлгісіне еріп, қарапайым еңбек әрекеттерін жасауға машықтандыру; топтастырымен бірге әрекет етуге, тазалыққа баулу;</p>
--	---	--	---	---	--

	<p>және "жаңбыр" сигналды сөздер арқылы қимылдай білу қабілеттерін дамыту; жаңбыр құбылысы туралы білімдерін қалыптастыру.</p> <p>- Күн шықты – балалар ойнады.</p> <p>- Күн тығылды – жаңбыр жауды.</p> <p>"Тегіс жолмен жүреміз" ойын жаттығуы. (дене шынықтыру)</p> <p>Мақсат-міндеттер: алға қарай жылжи отырып, қос аяқпен секіруге жаттықтыру.</p>	<p>Мақсат-міндеттер. Балаларды қызыл, жасыл не сары түсті таңбалауыштардың біріне сәйкес қимылдарды жасауға үйрету; топтасып, бір-біріне соғылмай жүре білу дағдыларын қалыптастыру; жағымды әсерлерге бөленуге тәрбиелеу.</p> <p>Педагог балаларға кезегімен қызыл, сары және жасыл таңбалауыштарды көрсетіп жатып, белгілі таңбалауышқа сай қимылдарды жасауды ұсынады:</p> <p>- жасыл таңбалауыш - қолға рульді ұстаған ұқсап, ары-бері, жан-жаққа бағыттап жүгіру;</p> <p>- сары таңбалауыш - орнында тоқтап, шапалақтау,</p> <p>- жасыл таңбалауыш - жерге шоқайып</p>	<p>біріне соғылмай) жүру дағдыларын жетілдіру.</p> <p>- Босқа біз тұрмайық, Құлыншақ болайық, Аяқтармен соқ-соқ, Секіреміз тоқ-тоқ. Оң жаққа қолды сермеп, Сол жаққа қолды сермеп.</p> <p>Аяқты көтеріміз, Сап түзеп жүреміз.</p> <p>Д. Ахметова</p> <p>"Шеңберге дәлде" ойын жаттығуы. (дене шынықтыру)</p> <p>Мақсат-міндеттер: балаларда нысанаға (допты) дәлдеп ата білу, ептілік, мергенділік қабілеттерін дамыту.</p>	<p>және "жаңбыр" сигналды сөздері арқылы қимылдай білу қабілеттерін дамыту.</p> <p>- Күн шықты – балалар ойнады.</p> <p>- Күн тығылды – жаңбыр жауды.</p> <p>"Тегіс жолмен жүреміз" ойын жаттығуы. (дене шынықтыру)</p> <p>Мақсат-міндеттер: алға қарай жылжи отырып, қос аяқпен секіруге жаттықтыру.</p>	<p>жағымды эмоцияларды дамыту.</p> <p>"Құмырсқалар" қимылды жаттығуы. (дене шынықтыру)</p> <p>Мақсат-міндеттер. Балалардың бір сапқа тұрып, бір-бірінен соң жүгіре білу дағдыларын жетілдіру.</p> <p>Педагог балаларды өзінің соңынан сапқа тұрғызып, балаларға өзі көрсеткен бағыттарға жүгіруді көрсетіп қадағалайды.</p> <p>"Көлшіктен өт" қимылды жаттығуы. (дене шынықтыру)</p> <p>Мақсат-міндеттер: балаларды бір орнынан ұзындыққа екі аяқпен алға секіре білу қабілетін қалыптастыру; тепе-теңдік, ептілік,</p>
--	---	---	--	--	---

		<p>отыру. - Бағдаршамда жасыл шам - Жол ашық, машиналар. Бағдаршамда сары шам - Шапалақта, балалар. Бағдаршамда қызыл шам - Тоқтасын машиналар. Ойын екі рет өткізіледі. "Допты қағып ал" қимылды жаттығуы. (дене шынықтыру) Мақсат-міндеттер: балаларды допты екі қолмен ұстауға жаттықтыру; тепе-теңдікті сақтауға, ептілікке баулу.</p>			көзбен мөлшерлеу сезімдерін дамыту.
Серуеннен оралу	<p>Серуеннен кейін беті-қолды сумен тазалап жуу дағдысын бекіту. Сылдырлайды мөлдір су, Мөлдір суға қолыңды жу. Жуынсаң сен әрдайым, Таза бетің, маңдайың. (мәдени-гигиеналық дағдылар)</p>				

<p>Түскі ас</p>	<p>Гигиеналық дағдылар Мақсат-міндеттер. Баланың тамақтануы кезінде баланы қолдайтын жағымды көңіл-күй тудыру. Балалардың беті - қолдарын жуғызу, таңғы асқа отырғызу. Ас ішу мәдениетімен таныстыру. Қасық, шанышқыны дұрыс қолдануға үйрету. Ас-су ішкенде сөйлемей. Тамақтанып болған соң "рақмет" айту. Жуыну кезінде қолдарын (алақандарын бір-біріне үйкелеу) және бетін алақандарымен жуу, ересектердің көмегімен беті-қолдарын сүрту. <i>Көркем сөз</i> Нан мен қасықты ал да, Тамақ ішуді баста! (Тусипжанова-Шагирова А.) Осы сөздерден кейін балалар таңғы асты бастайды. Таңғы ас кезінде педагог балалардың орындықтарда отыруын қадағалайды. Үстел басында отырған бала өз қалпын сақтамаса, педагог балаға жақындап, дұрыс отыру керектігін айтады. (мәдени-гигиеналық дағдылар, көркем сөз)</p>
<p>Күндізгі ұйқы</p>	<p>Балалардың тыныш ұйықтауына жағымды жағдай жасау.</p>
<p>Бірте-бірте тұрғызу, сауықтыру шаралары</p>	<p>Ұйқыашар жаттығулары. Керует жанындағы жаттығулар "Құстар" 1. "Құстар оянды". Б.қ.: аяқты сәл алшақ қою. Қолдарды жан-жаққа созу, былғау – «құстар қанат қағып жатыр». 2. "Құстар достарын шақырып жатыр". Б.қ.: тұрып, қол белде, аяқ сәл алшақ. Оң жаққа, сол жаққа бұрылу, «Шиық-шиық» деп айту. 3. "Құстар жем шұқып жатыр". Б.қ.: тұрып, аяқ сәл алшақ, қол төменде. Отыру, саусақпен еденді соғу, бастапқы қалыпқа келу. 4. "Құстар көңілденіп жатыр". Б.қ.: тұрып, аяқ сәл алшақ, қол түсірілген. Жүріспен кезектесіп, бір орында секіру. (дене шынықтыру)</p>
<p>Бесін ас</p>	<p>"Қолды қалай дұрыс жуу керек». Сабынды қалай дұрыс ұстау, қолды сабындау, оны сүрту керектігін түсіндіру. Тәрбиеші қолды не үшін жуу керектігі жайлы сұрақ қояды. Кейін шараның орындалу ретін айтады, түсіндірме жасай отырып көрсету: Алдымен сабынның жан-жағын сипалаймыз, кейін оны сабын салғышқа салып алақанымызды сипаймыз — бірі екіншісін, енді саусақтарды айқастырып "кірпі" жасаймыз. Артынан қолды</p>

	қалай сұрту керектігін көрсету. (мәдени-гигиеналық дағдылар)				
Балалармен жеке жұмыс	- Балалар-ау, балалар! Шақырады кең дала. Көктем келді гүл алып, Құстар келді жыр алып. Қос білекті сыбанып, Жүгірейік қуанып. Ө.Тұрманжанов (сөйлеуді дамыту және көркем әдебиет)	"Түстер" атты мультфильмін көру. Мақсат-міндеттер. Балаларды түстерді ажыратуға, атауға қызықтыру. (сөйлеуді дамыту, музыка)	Ойын-имитация. "Көктемгі бау-бақша". Мақсат-міндеттер. Балаларды ойын алаңында немесе аулада жүріп, педагогтің қимылына еліктеуге ынталандыру; ой-қиялын, түйсігін, елестету қабілеттерін дамыту. Құралдар: қатпа қағаздарда қиылған гүлдердің бастары (педагог оларды алаңға жайып салады). "Көктемгі бау-бақша". Жауындарды шақырып, Күнде күтіп жүреміз. Бау-бақшаның гүлдерін, Тамашалап көреміз. Көбелектер,	Кір қысқыштармен жаттығулар. "Гүл". (сенсорика) "Көбелек". Ермексазды илеу, бағандарды есу, шымшу амалдарын игерту. (мүсіндеу)	"Жауын" қимыл жаттығуы. - Жауын, жауын! Жаума! Тын! Жас балаларды Жаураттың. Х. Ерғалиев, М. Әлімбаев (сөйлеуді дамыту және көркем әдебиет, дене шынықтыру)

			жәндіктер Ұшып қонды гүлдерге, Нәрін татып, нәзіктер Бау-бақшаға келуде. Д. Ахметова (сөйлеуді дамыту және көркем әдебиет)		
Серуенге дайындық	"Киім-кешектер мен аяқ киімді таза ұстау туралы". Мақсат-міндеттері: балаларда мәдени-гигиеналық дағдыларды, өз-өзіне қызмет ету дағдыларын қалыптастыру. Киім-кешектер мен аяқ киімдерді таза ұстаудың маңыздылығы жайлы айту, «тиянақтылық», «ұқыптылық» түсініктерімен таныстыру, киімдегі олқылықты байқауды үйрету. (мәдени-гигиеналық дағдылар, дербес әрекет)				
Серуен	Түскі уақыттаға серуендегі бақылауды жалғастыру. (қоршаған ортамен танысу, сөйлеуді дамыту, көркем әдебиет)				
Серуеннен оралу	Өз шкафын белгі бойынша тауып алуды, өз киімін өзі шешуді, өз қажеттері жайында айтуды үйрету. (дербес қимыл әрекеті)				
Кешкі ас	<p>Гигиеналық дағдылар</p> <p>Мақсат-міндеттер. Баланың тамақтануы кезінде баланы қолдайтын жағымды көңіл-күй тудыру. Балалардың беті - қолдарын жуғызу, таңғы асқа отырғызу. Ас ішу мәдениетімен таныстыру. Қасық, шанышқыны дұрыс қолдануға үйрету. Ас-су ішкенде сөйлемей. Тамақтанып болған соң "рақмет" айту. Жуыну кезінде қолдарын (алақандарын бір-біріне үйкелеу) және бетін алақандарымен жуу, ересектердің көмегімен беті-қолдарын сүрту.</p> <p><i>Көркем сөз</i></p> <p>Нан мен қасықты ал да, Тамақ ішуді баста! (Тусипжанова-Шагирова А.)</p> <p>Осы сөздерден кейін балалар таңғы асты бастайды. Таңғы ас кезінде педагог балалардың орындықтарда отыруын қадағалайды. Үстел басында отырған бала өз қалпын сақтамаса, педагог балаға жақындап, дұрыс отыру керектігін айтады.</p>				

	(мәдени-гигиеналық дағдылар, көркем сөз)
<p>Балалардың дербес әрекеті (баяу қимылды ойындар, үстел үсті ойындары, бейнелеу әрекеті, кітаптар қарау және тағы басқа әрекеттер)</p>	<p>Кітап бұрышында: өткен тақырыптар бойынша суреттерді қарау, сипаттау; ертегілерді есте жаңғырту, кейіпкерлердің сөздерін қайталау. (коммуникативті дағдылар, сөйлеуді дамыту, қазақ тілі, көркем әдебиет)</p> <p>Мақсат-міндеттер. Қарапайым сюжеттік суреттердің мазмұнын айтып беру. Кейіпкерлердің әрекеттерін (қимылдарын) қайталатып ойнату. Суреттердің мазмұны бойынша қойылған сұрақтарға жауап беруді дамыту. Сөйлеу қарқынын, дауыстың жоғарылығы мен күшін ескеріп, дыбыстардың, сөздер мен сөз тіркестерінің анық айтылуына назар аудара отырып, дауыс аппаратын дамыту, артикуляциялық гимнастика жасау.</p> <p>Музыкалық аспаптармен ойындар. Ертеңгілікке дайындық, қыс тақырыбына байланысты әндер. (музыка)</p> <p>Мақсат-міндеттер. Қазақ халқының ұлттық аспаптарының (асатаяк, сырнай) дыбыстарымен таныстыру. Ересектің дауыс интонациясы мен аспапқа бейімделе отырып, әннің қайталанатын сөздерін, музыкалық сөз тіркестерінің соңын бірге айтуға ынталандыру. Сюжетті музыкалық ойындарда музыканың сипатына сәйкес кейіпкерлердің қимылдарын көрсету арқылы ойынның бір эпизодынан келесіге өту және қимылдарды бере білу.</p> <p>Өнер бұрышында қыс мезгілін бояу суреттерін бояу, аққала мүсіндеу және жапсыру жұмыстарын жасау. (шығармашылық дағдылар, жапсыру, мүсіндеу, сурет салу, құрастыру)</p> <p>Мақсат-міндеттер. Құрдастарымен бірге құрастыруға баулу, олармен ойнау, қарапайым құрастыру дағдыларын бекіту: үстіне, жанына қою. Қаламды үш саусақпен, қатты қыспай ұстау, суреттің қарапайым элементтері ретінде тік және тұйықталған дөңгелек сызықтарды қағаз бетінде жеңіл жүргізу. Мүсіндеуге арналған материалдарды қолдану, қолды дымқыл шүберекпен сүрту, дайын болған бұйымды тұғырға орналастыру, жұмыстан кейін материалдарды жинауға үйрету. Балаларды бейнелерді фланелеграфта (сызықтарда, шаршыда), қағаз бетіне қойып, құрастыруға, кескінді конструктивті тәсілмен жасауға (жекелеген бөліктерден), ересектермен бірге түстерді таңдауға (қарама-қарсы түстер) үйрету.</p> <p>Саусақ моторикаларын және танымды дамытатын ойындар. (сенсорика)</p> <p>Мақсат-міндеттер. Заттарды түсі, көлемі, пішіні бойынша өз бетінше зерттеу және салыстыруға мүмкіндік беру. Табиғат бұрышын зерттеуге және қоршаған ортамен таынсуға арналған ойындар.</p> <p>Мақсат-міндеттер. Жол туралы бастапқы түсініктерді қалыптастыру. Кейбір еңбек әрекеттерін білуге және атауға (тәрбиешінің көмекшісі ыдыс жуады, тамақ әкеледі, сүлгілерді ауыстырады) үйрету. Жақын адамдарының жағдайын эмоционалды қабылдай білуге тәрбиелеу (жанашырлық, қамқорлық таныту). Ата-аналарын сыйлауға баулу. Жолдардағы қауіпсіздіктің қарапайым ережелерін біледі. Көліктер, көше, жол туралы бастапқы түсініктерді қалыптастыру. Көлік құралдарының кейбір түрлерімен таныстыру.</p>

Балалардың үйге қайтуы (ата-аналарға кеңес)

Әңгімелесу: "Тұйық мінезді болу кемшілік пе?", "Баланың үрейлері", "Баланың мінезі және темпераменті".

КҮНІ: 19.05.2023ж
 Тексерілді: Әдіскер *Ресей*

ТӘРБИЕЛЕУ-БІЛІМ БЕРУ ПРОЦЕСІНІҢ ЦИКЛОГРАММАСЫ					
Білім беру ұйымы	№ 9 «Бәйтерек бөбекжайы»				
Топ/сынып	Кіші топ				
Тобы, топтың реттік саны, атауы	№ 2 «Күншуақ» тобы				
Балалардың жасы	2 жасар балалар				
Педагогтің аты-жөні	Альмуратова Камар				
Жоспардың құрылу кезеңі	22.05-26.05.2023 ж.				
Апта күндері	<i>Дүйсенбі</i>	<i>Сейсенбі</i>	<i>Сәрсенбі</i>	<i>Бейсенбі</i>	<i>Жұма</i>
	22.05.2023ж	23.05.2023ж	24.05.2023ж	25.05.2023ж	26.05.2023ж
Күн тәртібі					
Балаларды қабылдау	Таңғы сүзгі: балалардың терісін, дене қызуын, сыртқы келбетін тексеру. Балаларды жақсы көңіл күймен қарсы алу және оларға қолайлы жағдай жасау. Баланың көңіл күйін, оның жеке пікірін, қызығушылығын анықтау. (сөйлесуді дамыту)				
Ата-аналармен әңгімелесу, кеңес беру	Әңгімелесу: "2-3 жасар баланың ақыл-ойының ерекшеліктері", "2-3 жасар бала өзі туралы нені білуі және айта алуы керек?".				

	<p>Тақпақты мәнерлеп оқу, қимылды жаттығуы. "Жауын" (орыс тілінен аударма) Мақсат-міндеттер. Балаларды, жауын туралы тақпақты мәнерлеп айтуға ынталандыру; тілін, есте сақтау қабілетін, жағымды эмоцияларды дамыту; жаңбыр жауыны туралы алғашқы ұғымдарды бекіту. Педагог жаңбыр туралы суретті (күннің ашылғаны да туралы) немесе бейнежазбаны көрсете алады. "Жауын" Жауын, жауын! Жаума! Тын! Жас балаларды Жаураттың.</p>	<p>"Доптарды өз қораптарына сал" дамытушы ойыны. Мақсат-міндеттер. Балалардың түстерді ажырату, ойлау қабілеттерін, зейінін, қолдың ұсақ моторикасын дамыту; жаттығудың нәтижесіне қуануға баулу. Құралдар: түсі тоғыз түрлі шақпақ ұяшықтарға бөлінген шаршы пішінді қатпа қағаз беттері, ұяшықтардың түстіре сай дөңгелектер жинақнамалары. Педагог допты көрсетіп, мәнерлеп тақпақты оқып береді. "Доп".</p>	<p>Сөйлеуді дамытудан ойын-жаттығу "Тауық пен балапан". Мақсат-міндеттер. Балаларға әңгіме мазмұнын мұқият оқып беру; әңгімедегі дыбыс иелерінің дыбыстарына еліктей білуге және қайталауға дағдыландыру; әңгіме тақырыбы мазмұнына сай қойылған сұрақтарға жауап беру арқылы байланыстыра сөйлеуге жаттықтыру.</p>	<p>Саусақ жаттығуы. "Лағым". Балаларды тақпақтағы сөздердің мағынасын түсініп, саусақтармен қимылдауға ынталандыру; ешкінің төлі лақтың қимылдарына еліктеуге дағдыландыру; есте сақтау, қуанышқа бөлену қабілеттерін, түйсіктерін дамыту. Балаларға лақтың суретін немесе ойыншығын көрсетіп, ұстатуға болады. "Лағым". - Секір, секір, лағым, Тартқанша құмарың! Желпілдесін жел күнгі,</p>	<p>"Мозаика" үстел ойыны. Мақсат-міндеттер. Балалардың көзбен қабылдау, есте сақтау, ойлау қабілеттерін, қолдың ұсақ моторикасын дамыту. Шарты: геометриялық пішіндерден салынған, педагог көрсеткен, қарапайым өрнек кілемшесін салу, педагог көрсеткен үлгіге қарап, мозаика өрнегін құрастыру. Құралдар: шаршы пішінді қатпа қағаздан жасалған кілемшелер, табақшаларда геометриялық пішіндердің</p>
--	--	---	--	--	---

	<p>Х. Ерғалиев, М. Әлімбаев. (сөйлеуді дамыту және көркем әдебиет)</p>	<p>Доп, доп, доп, доп домалақ, Тыншымайсың домалап. Ас құйып ем күшікке, Үлгермеді ішіп те ... Төңкердің де табағын, Төгіп кеттің тамағын. Доп, доп, доп, доп домалақ, Осы әдетің жаман-ақ! Ә. Кекілбаев Балалар әрбір ұяшықтың бетіне, оның түсіне сай допты салады. (сөйлеуді дамыту және көркем әдебиет)</p>		<p>Жапырақша құлағың. Сырт-сырт етіп тұяғың, Би билеші, лағым! Ырғып өтіп жырадан, Басына шық қияның. С. Желдірбаева</p>	<p>жинақтамалары. Педагог баладан қандай пішіндерді қолданғанын сұрастыра алады. (сенсорика)</p>
<p>Таңертеңгі жаттығу</p>	<p>Жалпы дамытушы жаттығулар.</p> <ol style="list-style-type: none"> 1. Бастапқы қалып: жерде аяқтың арасын ашып отырып, орамалды ұшынан екі қолмен ұстау; 1–1 Орамалды жоғары көтеріп, тізеге қою; 1–2 бастапқы қалыпқа келу (4-5 рет қайталау). 2. Бастапқы қалып: тік тұрып, аяқты иық деңгейінде қою, орамалды ұшынан екі қолмен ұстау; 2–1 еденге еңкейіп, орамал ұстаған қолды еденге тигізу; 2–2 бастапқы қалыпқа келу (3-4 рет қайталау); 				

	<p>3. Бастапқы қалып: тік тұрып, аяқты иық деңгейінде қою, орамалды ұшынан екі қолмен ұстау; 3–1 бір аяқты жоғары көтеріп, тізені бүкпеуге тырысып, орамал ұстаған қолға жақындату; екінші аяқпен де осы жаттығу қайталанады. 3–2 бастапқы қалыпқа келу (3-4 рет қайталау); 4. Орамалды бір қолға ұстап, бірінің артынан бірі жүгіру. (дене шынықтыру)</p>				
Таңғы ас	<p>Гигиеналық дағдылар Мақсат-міндеттер. Баланың тамақтануы кезінде баланы қолдайтын жағымды көңіл-күй тудыру. Балалардың беті - қолдарын жуғызу, таңғы асқа отырғызу. Ас ішу мәдениетімен таныстыру. Қасық, шанышқыны дұрыс қолдануға үйрету. Ас-су ішкенде сөйлемей. Тамақтанып болған соң "рақмет" айту. Жуыну кезінде қолдарын (алақандарын бір-біріне үйкелеу) және бетін алақандарымен жуу, ересектердің көмегімен беті-қолдарын сүрту. <i>Көркем сөз</i> Қасықтарымыз біздің, Таңқалдырар барлығын! Қасықтарым сиқырлы, Тауысады тағамды. Міне, дәмді тағам! Міне, пайдалы ас! Қасық түк те қалдырмас! Балалардың беті-қолдарын жуғызу, таңғы асқа отырғызу. Мақсат-міндеттері: ас ішу мәдениетімен таныстыру; қасық, шанышқыны дұрыс қолдануды үйрету; тамақтанғанда сөйлемейді әдетке айналдыру. (мәдени-гигиеналық дағдылар, көркем сөз)</p>				
Ұйымдастырылған іс-әрекетке дайындық	<p>Балалардың жағымды көңіл-күйлерін қамтамасыз ету үшін бәсеңдеу дыбыста салмақты әуенжазбасын қосу. - Жазды қарсы алайық, Аулаға шығайық, Бір-бірімізді қолпаштап, Дос болайық. (сөйлеуді дамыту және көркем әдебиет)</p>				
Білім беру ұйымының кестесі	1.Дене шынықтыру "Допты қақпаға	1."Гүлдерді бақшаға	1.Шеңберде ойын. "Күн ойнап тұр	1.Қоршаған ортамен танысудан	1.Сенсорикадан ойын-жаттығу

<p>бойынша ұйымдастырылған іс-әрекет</p>	<p>дәлдейміз". Мақсат-міндеттер. Балалардың допты домалату техникаларын жетілдіру; көлік туралы білімдерін толықтыра отырып, көліктердің дыбыстарын ажыратуға үйрету; оқу қызметіне деген қызығушылықтарын жұмбақ жасыру арқылы ояту.</p> <p>2. Сурет салудан ойын-жаттығу "Қозы". Мақсат-міндеттер. Балалардың қозы кескінін бақылауға қызығушылықтарын оятып, қарындаш ұшымен қозының үстіндегі жүнін ұсақ бұйра оюлармен толтыруға үйрету; қозының шиыршықталған</p>	<p>отырғызайық" дамытушы ойыны (қысқыштармен жаттығу). Балалардың қолдарының ұсақ моторикасын, ойлау қабілетін дамыту; "отырғызылған" гүлге қарап, қуанышқа бөленуге баулу. Құралдар: қатпа қағаз беті (бау-бақша алаңы), гүлдер (түрлі гүлдердің бастары), кір қысқаштары. Балаларға қысқышты ұстап, гүлдің басын қатпа қағазға қысып, жапсыруға үйрету. Балалар жұмыстарын жасап болғаннан кейін педагог Т. Молдағалиевтің "Гүлдер" тақпағын мәнерлеп оқиды. балалар тақпақты оқу барысына қосылуы мүмкін. (сөйлеуді дамыту,</p>	<p>күлімдеп". Мақсат-міндеттер. Балаларға Әтеш кейіпкеріне эмоционалды жауап беруге баулу; сөздерге қосылып, шеңберге жиналу дағдыларын қалыптастыру. - Әтеш ерте оянады, "Тұрыңдар!" – деп шақырады. Көк аспанға күн шығады, Достар ойынға шығады. Күн ойнап тұр күлімдеп, Аспан төрінде билеп, Алтын сақадай қызып, Шеңберлерде жүргізіп. Д. Ахметова (сөйлеуді дамыту және көркем әдебиет)</p>	<p>ойын-жаттығу "Ешкі мен лақ". Мақсат-міндеттер. Балаларды үй жануарлары ешкі мен лақтың тіршілігімен таныстыра отырып, олардың адамға тәуелділігі жөнінде ұғымдар беру; сурет мазмұнында аталған кейіпкерлерді байқап, атап, ұқсастықтарын машықтау; ертегі мазмұнының сөздерінен кейіпкерлерді тануға талпындыру.</p> <p>2.Дене шынықтыру "Шынығамыз жазда". Мақсат-міндеттер. Балаларды еденге қойылған баспалдақтан аттап жүруге үйрету; еденге қойылған</p>	<p>"Кемпірқосақ". Мақсат-міндеттер. Балаларды біркелкі заттардың ортақ сенсорлық сипатына қарай (көлемі, пішіні, түсі) біріктіруге үйрету; тапсырмаларды үлгіге немесе сөздік нұсқамаға (үлкен, кішкентай, ондай емес), зат атауына (кірпіш, шар) қарап, орындауға жаттықтыру; ұқсас пішіндер мен түстерді салыстырып, ойын барысында сәйкестендіруге дағдыландыру; іс-тәжірибелі жаттығу барысында өз әрекеттерін бақылай білу қабілеттерін арттыру; бірнеше түстердің қосылуы нәтижесінде жаңа түстердің пайда болу ерекшеліктері және</p>
---	--	--	--	---	---

	<p>бұйра жүнін бір-біріне тығыз салуға дағдыландыру; үй жануарлары мен олардың төлдеріне көктемде қамқорлық жасау керек екені туралы түсінік беру.</p>	<p>сенсорика)</p> <p>2..Жапсырудан ойын-жаттығу "Бұлттар ұшып келеді". Мақсат-міндеттер. Балаларды көгілдір түсті қағаз бетіндегі бұлттардың кескіндеріне желімді қылқаламмен жағып, қағаз бетінің барлық жеріне жапсыруға үйрету; сүлгіні қолдана білу қабілетіне дағдыландыру; балалардың байқағыштығы мен икемділігін, қолдың ұсақ моторикасын, түс пен пішінді қабылдауын, зейінін дамыту; балалардың табиғат құбылыстарына қызығушылықтарын ояту; жапсыруда</p>	<p>2.Дене шынықтыру "Мергендікті шыңдаймыз". Мақсаты. Балалардың допты домалату техникасын бекіту; оқу қызметін пысықтау; сапқа тұрып, бір қолмен алдында тұрған баланың белінен ұстап, пойыз сияқты жүру іскерліктерін дамыту; епті, шапшаң болуға тәрбиелеу.</p>	<p>баспалдақтан аттап жүру техникасын меңгеруге жаттықтыру; еденге қойылған баспалдақтан аттап жүруде дене, аяқ бұлшық еттерін жетілдіру. Балаларды еденге қойылған баспалдақтан аттап жүру қабілетін дамыту; еденге қойылған баспалдақтан аттап жүру дағдыларын меңгерту; еденге қойылған баспалдақтан аттап жүруде дене, аяқ бұлшық еттерін жетілдіру.</p>	<p>кемпірқосақ туралы түсінік беру.</p> <p>2.Музыка Маман жоспарымен</p>
--	--	--	---	--	--

		төзімділік пен тиянақтылық негіздеріне тәрбиелеу.			
2- таңғы ас	Тағамның атауын есте сақтауға, тазалыққа бейімдеу. "Тәбетіміз ашылды. Ас болсын!" (мәдени-гигиеналық дағдылар, сөйлеуді дамыту, көркем сөзді қайталау)				
Серуенге дайындық	Балаларды өз киімдерін тануға, атауға, өз шкафын таңбалауыш арқылы табуға үйрету. (мәдени-гигиеналық дағдылар, дербес әрекет)				
Серуен	Көбелекті (қоңызды) бақылау. (қоршаған ортамен таныстыру, сөйлеуді дамыту) Мақсат-міндеттер. Балаларды жәндіктердің (көбелектің, қоңыздың) қимылдарын бақылауға үйрету, олардың ұшып-қонып, гүлдердің нәрімен қоректенулерін байқауға машықтандыру; жәндіктердің қимылдарына	Жаңбырлы күнді бақылау. (қоршаған ортамен таныстыру, сөйлеуді дамыту) Мақсат-міндеттер. Балаларды жаңбырлы күн райын бақылауға машықтандыру, жаңбыр, кемпірқосақ құбылыстарын ажыратуға үйрету. <i>"Жауын"</i> - Жауын, жауын! Жаума! Тын! Жас балаларды Жаураттың. Х. Ерғалиев, М. Әлімбаев Еңбекке баулу	Құмды бақылау. (қоршаған ортамен таныстыру, сөйлеуді дамыту) Мақсат-міндеттер. Балаларға құрғақ құмның себелеп, қолдың арасынан түскенін, дымқыл құмның белгілі денеге айланатынын көрсету; құмды "құрғақ" немесе "дымқыл" деуге ынталандыру, тәжірибе жасату. - Дымқыл құм сазбалшықтай. Қолға алмайсың қалай?	Дөңгелек салынған суреттерді бақылау. (қоршаған ортамен таныстыру, сөйлеуді дамыту) Мақсат-міндеттер. Асфальт бетіне түрлі-түсті бормен салынған дөңгелектерді бақылауға ынталандыру; түйсігін, ой-қиялын дамыту. - Балалар, асфальт бетінде нені көріп тұрсыңдар? <i>"Күлімдеген дөңгелектер"</i> . - Дөңгелектер,	Құмырсқаларды бақылау. (қоршаған ортамен таныстыру, сөйлеуді дамыту және көркем әдебиет) Мақсат-міндеттер. Балалардың назарын жәндіктердің, құмырсқалардың қимылдарына аудару; ойлау, зейін қабілеттерін дамыту. - Балалар, мынау құмырсқалар. Қайталайықшы. Тамаша. Құмырсқалар тынымсыз жәндіктер,

	<p>еліктеуге ынталандыру. Көбелектер, жәндіктер Ұшып қонды гүлдерге, Нәрін татып, нәзіктер Бау-бақшаға келуде. Д. Ахметова</p> <p>Еңбекке баулу тапсырмалары:</p> <p>балаларды сұхбатхананы тазалауға шақыру. Мақсат-міндеттер: балаларды қарапайым еңбек әрекеттерін жасауға машықтандыру; тазалыққа, еңбексүйгіштікке тәрбиелеу.</p> <p>"Көбелектер гүлдерге қонды" қимылды ойыны. (дене шынықтыру)</p> <p>Мақсат-міндеттер. Балаларды жан-жаққа еркін жүгіріп, педагог белгілеген орындарға сигнал</p>	<p>тапсырмалары:</p> <p>балаларды ағаштан түсіп қалған ұсақ бұтақтарды жинауға шақыру.</p> <p>Мақсат-міндеттер: балаларды қарапайым еңбек әрекеттерін жасауға машықтандыру; тазалықты сақтауға деген қызығушылықты арттыру; еңбексүйгіштікке тәрбиелеу.</p> <p>"Күн мен жаңбыр" қимылды ойыны. (дене шынықтыру)</p> <p>Мақсат-міндеттер. Балалардың "күн" және "жаңбыр" сигналды сөздер арқылы қимылдай білу қабілеттерін дамыту.</p> <p>- Күн шықты – балалар ойнады.</p> <p>- Күн тығылды – жаңбыр жауды.</p> <p>"Ирелеңдеген</p>	<p>Қолға алса, домалатса - Болады құм бауырсақтай.</p> <p>Еңбекке баулу тапсырмалары:</p> <p>балаларды құмның бетін ағаштан түсіп қалған ұсақ қоқыстардан тазалауға шақыру.</p> <p>Мақсат-міндеттер: балаларды ересектің үлгісіне еріп, қарапайым еңбек әрекеттерін жасауға машықтандыру; топтастырымен бірге әрекет етуге баулу; тазалық әдетін дамыту.</p> <p>"Құм қапшығын кім алыс лақтырады?" жаттығуы. (дене шынықтыру)</p> <p>Мақсат-міндеттер. Балаларға құм салынған қапшықтарды белгіленген орыннан</p>	<p>дөңгелектер, Түрлі күлімдеген беттер.</p> <p>Міне, Дананың беті, Міне, Аланның беті, Міне – күлімдеген мен, Міне, күлімдеген сен. Д. Ахметова</p> <p>Еңбекке баулу тапсырмалары:</p> <p>балаларды сұхбатхананы тазалауға шақыру. Мақсат-міндеттер: балаларды ересектің үлгісіне еріп, қарапайым еңбек әрекеттерін жасауға машықтандыру; топтастырымен бірге әрекет етуге, тазалыққа баулу; жағымды эмоцияларды дамыту.</p> <p>"Машиналар жүреді" қимылды ойыны. (дене шынықтыру)</p> <p>Мақсат-міндеттер.</p>	<p>жанталасып жүгіріп жүреді.</p> <p>"Құмырсқалар".</p> <p>Құмырсқалар, Құмырсқалар, Жұмыспенен күн қысқарар. Тыным жоқ-ау Өздерінде, Қызып алған Кездерінде Тасисыңдар көрінгенді, Білмейсіңдер Ерінгенді. Қ. Мырзалиев</p> <p>Еңбекке баулу тапсырмалары:</p> <p>балаларды учаскедегі орындықтарды қылшақтар арқылы құмнан тазалауға шақыру.</p> <p>Мақсат-міндеттер: балаларды ересектің үлгісіне еріп, қарапайым еңбек әрекеттерін жасауға машықтандыру; топтастырымен бірге әрекет етуге,</p>
--	---	--	---	--	--

	<p>бойынша тоқтап, шоқайып отыруға үйрету; балалардың зейінін, жылдамдығын, ойлау қабілеттерін дамыту. Педагог жерге "гүлдер" деп атап, түрлі жерге шеңберлерді сызып немесе қағаздан гүлдер киықтарын шашып, жайып қою мүмкін.</p> <p>- Көбелектер, қоңыздар, Тоқтамайсыңдар, ұшасыңдар! Қорек іздеп жатсаңдар, Гүлдерге қонасыңдар!</p> <p>"Масаны ұстап ал!" қимылды ойыны. (дене шынықтыру)</p> <p>Мақсат-міндеттер: балаларда қозғалысты көзбен көру белгісімен үйлестіре алуын дамытып, балаларды</p>	<p>жолдармен" ойын жаттығуы. (дене шынықтыру)</p> <p>Мақсат-міндеттер: асфальт бетіне салынған (жерде жатқан арқан бойымен) ирелеңдеген сызықтардың бойымен жүруге жаттықтыру; арақашықты сақтауға баулу.</p>	<p>өзінен алға неғұрлым ары лақтыруды үйрету; көзбен дәлдеу қабілетін, зейінді, қол мен дене бұлшық еттерін дамыту.</p> <p>- Кім мерген болғысы келеді? Сызылып жатқан сызықтан аспай, алға, ары қарай, лақтырып көрейік.</p> <p>Құм қапшығын алайық, Алысқа лақтырайық.</p> <p>"Әткеншек" қимылды ойыны. (дене шынықтыру)</p> <p>Мақсат-міндеттер: балаларды шеңберге тұрып, тақпақ сөздеріне сай қимылдай білу қабілетін қалыптастыру. Бір жоғары, бір төмен, Күні бойы тербелем. Әткеншек-ау, әткеншек,</p>	<p>Балаларды қызыл, жасыл не сары түсті таңбалауыштардың біріне сәйкес қимылдарды жасауға үйрету; топтасып, бір-біріне соғылмай жүре білу дағдыларын қалыптастыру; жағымды әсерлерге бөленуге тәрбиелеу. Педагог балаларға кезегімен қызыл, сары және жасыл таңбалауыштарды көрсетіп жатып, белгілі таңбалауышқа сай қимылдарды жасауды ұсынады:</p> <p>- жасыл таңбалауыш - қолға рульді ұстаған ұқсап, ары-бері, жан-жаққа бағыттап жүгіру;</p> <p>- сары таңбалауыш - орнында тоқтап, шапалақтау,</p> <p>- жасыл таңбалауыш - жерге шоқайып отыру.</p>	<p>тазалыққа баулу; жағымды эмоцияларды дамыту.</p> <p>"Құмырсқалар" қимылды жаттығуы. (дене шынықтыру)</p> <p>Мақсат-міндеттер. Балалардың бір сапқа тұрып, бір-бірінен соң жүгіре білу дағдыларын жетілдіру. Педагог балаларды өзінің соңынан сапқа тұрғызып, балаларға өзі көрсеткен бағыттарға жүгіруді көрсетіп қадағалайды.</p> <p>"Көлшіктен өт" қимылды жаттығуы. (дене шынықтыру)</p> <p>Мақсат-міндеттер: балаларды бір орнынан ұзындыққа екі аяқпен алға секіре білу қабілетін қалыптастыру; тепе-</p>
--	--	--	---	---	---

	сигнал бойынша бір орнында секіру дағдыларын қалыптастыру.		Айнала бер бізбенен.	- Бағдаршамда жасыл шам - Жол ашық, машиналар. Бағдаршамда сары шам - Шапалақта, балалар. Бағдаршамда қызыл шам - Тоқтасын машиналар. Ойын екі рет өткізіледі. "Допты қағып ал" қимылды жаттығуы. (дене шынықтыру) Мақсат-міндеттер: балаларды допты екі қолмен ұстауға жаттықтыру; тепе-теңдікті сақтауға, ептілікке баулу.	теңдік, ептілік, көзбен мөлшерлеу сезімдерін дамыту.
Серуеннен оралу	Серуеннен кейін беті-қолды сумен тазалап жуу дағдысын бекіту. Сылдырлайды мөлдір су, Мөлдір суға қолыңды жу. Жуынсаң сен әрдайым, Таза бетің, маңдайың. (мәдени-гигиеналық дағдылар)				
Түскі ас	Гигиеналық дағдылар				

	<p>Мақсат-міндеттер. Баланың тамақтануы кезінде баланы қолдайтын жағымды көңіл-күй тудыру. Балалардың беті - қолдарын жуғызу, таңғы асқа отырғызу. Ас ішу мәдениетімен таныстыру. Қасық, шанышқыны дұрыс қолдануға үйрету. Ас-су ішкенде сөйлемей. Тамақтанып болған соң "рақмет" айту. Жуыну кезінде қолдарын (алақандарын бір-біріне үйкелеу) және бетін алақандарымен жуу, ересектердің көмегімен беті-қолдарын сүрту.</p> <p><i>Көркем сөз</i></p> <p>Қасықтарымыз біздің, Таңқалдырар барлығын! Қасықтарым сиқырлы, Тауысады тағамды. Міне, дәмді тағам! Міне, пайдалы ас! Қасық түк те қалдырмас! Балалардың беті-қолдарын жуғызу, таңғы асқа отырғызу. Мақсат-міндеттері: ас ішу мәдениетімен таныстыру; қасық, шанышқыны дұрыс қолдануды үйрету; тамақтанғанда сөйлемейді әдетке айналдыру.</p> <p>(мәдени-гигиеналық дағдылар, көркемсөз)</p>
<p>Күндізгі ұйқы</p>	<p>Балалардың тыныш ұйықтауына жағымды жағдай жасау.</p>
<p>Бірте-бірте тұрғызу, сауықтыру шаралары</p>	<p>Ұйқыашар жаттығулары.</p> <p>Керует жанындағы жаттығулар</p> <p>"Құстар"</p> <ol style="list-style-type: none"> 1. "Құстар оянды". Б.қ.: аяқты сәл алшақ қою. Қолдарды жан-жаққа созу, былғау – «құстар қанат қағып жатыр». 2. "Құстар достарын шақырып жатыр". Б.қ.: тұрып, қол белде, аяқ сәл алшақ. Оң жаққа, сол жаққа бұрылу, «Шиық-шиық» деп айту. 3. "Құстар жем шұқып жатыр". Б.қ.: тұрып, аяқ сәл алшақ, қол төменде. Отыру, саусақпен еденді соғу, бастапқы қалыпқа келу. 4. "Құстар көңілденіп жатыр". Б.қ.: тұрып, аяқ сәл алшақ, қол түсірілген. Жүріспен кезектесіп, бір орында секіру. <p>(дене шынықтыру)</p>
<p>Бесін ас</p>	<p>"Қолды қалай дұрыс жуу керек».</p> <p>Сабынды қалай дұрыс ұстау, қолды сабындау, оны сүрту керектігін түсіндіру.</p> <p>Тәрбиеші қолды не үшін жуу керектігі жайлы сұрақ қояды. Кейін шараның орындалу ретін айтады, түсіндірме</p>

	<p>жасай отырып көрсету: Алдымен сабынның жан-жағын сипалаймыз, кейін оны сабын салғышқа салып алақанымызды сипаймыз — бірі екіншісін, енді саусақтарды айқастырып "кірпі" жасаймыз. Артынан қолды қалай сүрту керектігін көрсету.</p> <p>(мәдени-гигиеналық дағдылар)</p>				
Балалармен жеке жұмыс	<p>"Жуыну әні" атты мультфильмін көру. Мақсат-міндеттер. Мультфильмнің бас кейіпкерлерінің қимылдарына еліктеуге, әннің сөздерін қайталауға қызықтыру; жуыну рәсіміне еруге ынталандыру.</p> <p>(сөйлеуді дамыту, музыка)</p>	<p>- Алдымызда ұзынша, Жайылып тұр жолақша. Топ-топ басайық, Бірге жылдам барайық. Секіреміз оп-оп! Біз жүреміз топ боп.</p> <p>Д. Ахметова</p> <p>(сөйлеуді дамыту және көркем әдебиет)</p>	<p>"Ара" артикуляциялық жаттығуы. Оның жалғыз білгені, Ағаш, тақтай тілгені. Асықтырып өз-өзін: "Тез-з, тез-з, тез-з!" - деп жүргені.</p> <p>Жәнібек Кәрбозин.</p> <p>(сөйлеуді дамыту және көркем әдебиет)</p>	<p>"Аяда кішкентай қозы бар!" атты мультфильмін көру. Мақсат-міндеттер. Балаларды бас кейіпкерлердің қимылдарына еліктеуге, әннің сөздерін қайталауға қызықтыру.</p> <p>(сөйлеуді дамыту, музыка)</p>	<p>"Қозы қалай қимылдайды?" - Қозы қалай қимылдайды? Денесін түзу ұстайды. Басын оңға-солға шайқап, Аяқтарын жинайды. Орнында тыныш тұрмайды, Секіреді, ойнайды.</p> <p>Д. Ахметова</p> <p>(сөйлеуді дамыту және көркем әдебиет)</p>
Серуенге дайындық	<p>"Киім-кешектер мен аяқ киімді таза ұстау туралы".</p> <p>Мақсат-міндеттері: балаларда мәдени-гигиеналық дағдыларды, өз-өзіне қызмет ету дағдыларын қалыптастыру. Киім-кешектер мен аяқ киімдерді таза ұстаудың маңыздылығы жайлы айту, «тиянақтылық», «ұқыптылық» түсініктерімен таныстыру, киімдегі олқылықты байқауды үйрету. (мәдени-гигиеналық дағдылар, дербес әрекет)</p>				
Серуен	<p>Түскі уақыттаға серуендегі бақылауды жалғастыру. (қоршаған ортамен танысу, сөйлеуді дамыту, көркем әдебиет)</p>				
Серуеннен оралу	<p>Өз шкафын белгі бойынша тауып алуды, өз киімін өзі шешуді, өз қажеттері жайында айтуды үйрету. (дербес қимыл әрекеті)</p>				
Кешкі ас	<p>Гигиеналық дағдылар</p>				

	<p>Мақсат-міндеттер. Баланың тамақтануы кезінде баланы қолдайтын жағымды көңіл-күй тудыру. Балалардың беті - қолдарын жуғызу, таңғы асқа отырғызу. Ас ішу мәдениетімен таныстыру. Қасық, шанышқыны дұрыс қолдануға үйрету. Ас-су ішкенде сөйлемей. Тамақтанып болған соң "рақмет" айту. Жуыну кезінде қолдарын (алақандарын бір-біріне үйкелеу) және бетін алақандарымен жуу, ересектердің көмегімен беті-қолдарын сүрту.</p> <p><i>Көркем сөз</i></p> <p>Қасықтарымыз біздің, Таңқалдырар барлығын! Қасықтарым сиқырлы, Тауысады тағамды. Міне, дәмді тағам! Міне, пайдалы ас! Қасық түк те қалдырмас! Балалардың беті-қолдарын жуғызу, таңғы асқа отырғызу. Мақсат-міндеттері: ас ішу мәдениетімен таныстыру; қасық, шанышқыны дұрыс қолдануды үйрету; тамақтанғанда сөйлемейді әдетке айналдыру.</p> <p>(мәдени-гигиеналық дағдылар, көркемсөз)</p>
<p>Балалардың дербес әрекеті (баяу қимылды ойындар, үстел үсті ойындары, бейнелеу әрекеті, кітаптар қарау және тағы басқа әрекеттер)</p>	<p>Кітап бұрышында: өткен тақырыптар бойынша суреттерді қарау, сипаттау; ертегілерді есте жаңғырту, кейіпкерлердің сөздерін қайталау. (коммуникативті дағдылар, сөйлеуді дамыту, қазақ тілі, көркем әдебиет)</p> <p>Мақсат-міндеттер. Қарапайым сюжеттік суреттердің мазмұнын айтып беру. Кейіпкерлердің әрекеттерін (қимылдарын) қайталатып ойнату. Суреттердің мазмұны бойынша қойылған сұрақтарға жауап беруді дамыту. Сөйлеу қарқынын, дауыстың жоғарылығы мен күшін ескеріп, дыбыстардың, сөздер мен сөз тіркестерінің анық айтылуына назар аудара отырып, дауыс аппаратын дамыту, артикуляциялық гимнастика жасау.</p> <p>Музыкалық аспаптармен ойындар. Ертеңгілікке дайындық, қыс тақырыбына байланысты әндер. (музыка)</p> <p>Мақсат-міндеттер. Қазақ халқының ұлттық аспаптарының (асатаяқ, сырнай) дыбыстарымен таныстыру. Ересектің дауыс интонациясы мен аспапқа бейімделе отырып, әннің қайталанатын сөздерін, музыкалық сөз тіркестерінің соңын бірге айтуға ынталандыру. Сюжетті музыкалық ойындарда музыканың сипатына сәйкес кейіпкерлердің қимылдарын көрсету арқылы ойынның бір эпизодынан келесіге өту және қимылдарды бере білу.</p> <p>Өнер бұрышында қыс мезгілін бояу суреттерін бояу, аққала мүсіндеу және жапсыру жұмыстарын жасау.</p> <p>(шығармашылық дағдылар, жапсыру, мүсіндеу, сурет салу, құрастыру)</p> <p>Мақсат-міндеттер. Құрдастарымен бірге құрастыруға баулу, олармен ойнау, қарапайым құрастыру дағдыларын</p>

	<p>бекіту: үстіне, жанына қою. Қаламды үш саусақпен, қатты қыспай ұстау, суреттің қарапайым элементтері ретінде тік және тұйықталған дөңгелек сызықтарды қағаз бетінде жеңіл жүргізу. Мүсіндеуге арналған материалдарды қолдану, қолды дымқыл шүберекпен сүрту, дайын болған бұйымды тұғырға орналастыру, жұмыстан кейін материалдарды жинауға үйрету. Балаларды бейнелерді фланелеграфта (сызықтарда, шаршыда), қағаз бетіне қойып, құрастыруға, кескінді конструктивті тәсілмен жасауға (жекелеген бөліктерден), ересектермен бірге түстерді таңдауға (қарама-қарсы түстер) үйрету.</p> <p>Саусақ моторикаларын және танымды дамытатын ойындар. (сенсорика)</p> <p>Мақсат-міндеттер. Заттарды түсі, көлемі, пішіні бойынша өз бетінше зерттеу және салыстыруға мүмкіндік беру. Табиғат бұрышын зерттеуге және қоршаған ортамен таынсуға арналған ойындар.</p> <p>Мақсат-міндеттер. Жол туралы бастапқы түсініктерді қалыптастыру. Кейбір еңбек әрекеттерін білуге және атауға (тәрбиешінің көмекшісі ыдыс жуады, тамақ әкеледі, сүлгілерді ауыстырады) үйрету. Жақын адамдарының жағдайын эмоционалды қабылдай білуге тәрбиелеу (жанашырлық, қамқорлық таныту). Ата-аналарын сыйлауға баулу. Жолдардағы қауіпсіздіктің қарапайым ережелерін біледі. Көліктер, көше, жол туралы бастапқы түсініктерді қалыптастыру. Көлік құралдарының кейбір түрлерімен таныстыру.</p>
<p>Балалардың үйге қайтуы (ата-аналарға кеңес)</p>	<p>Әңгімелесу: "2-3 жасар баланың ақыл-ойының ерекшеліктері", "2-3 жасар бала өзі туралы нені білуі және айта алуы керек?".</p>

күні: 26.05.2023 ж.
Тексерілді: Әдіскер *Дәуітқызы*

ТӘРБИЕЛЕУ-БІЛІМ БЕРУ ПРОЦЕСІНІҢ ЦИКЛОГРАММАСЫ					
Білім беру ұйымы	№ 9 «Бәйтерек бөбекжайы»				
Топ/сынып	Кіші топ				
Тобы, топтың реттік саны, атауы	№2 «Күншуақ»				
Балалардың жасы	2 жасар балалар				
Педагогтің аты-жөні	Альмуратова Камар				
Жоспардың құрылу кезеңі	29.05-02.06.2023 ж.				
Апта күндері	<i>Дүйсенбі</i>	<i>Сейсенбі</i>	<i>Сәрсенбі</i>	<i>Бейсенбі</i>	<i>Жұма</i>
	29.05.2023ж	30.05.2023ж	31.05.2023ж	01.06.2023ж	02.06.2023ж
Күн тәртібі					
Балаларды қабылдау	Таңғы сүзгі: балалардың терісін, дене қызуын, сыртқы келбетін тексеру. Балаларды жақсы көңіл күймен қарсы алу және оларға қолайлы жағдай жасау. Баланың көңіл күйін, оның жеке пікірін, қызығушылығын анықтау. (сөйлеуді дамыту)				
Ата-аналармен әңгімелесу, кеңес беру	Ата-аналардың баласының балабақшадағы тәртібі, білімі, денсаулығы жайлы сұрақтарына жауап беру.				

<p>Балалардың дербес әрекеті (баяу қимылды ойындар, үстел үсті ойындары, бейнелеу әрекеті, кітаптар қарау және тағы басқа әрекеттер)</p>	<p>"Еңбекке баулу" Мақсат-міндеттер. Жуыну бөлмесінде жуыну әдебін игерту: қолдарын өздігінен сабындауды, су ағымы астына қойып, қысуды қадағалау; өз орамалын тауып, сүртіп, орнына іле білуге дағдыландыру; қолының тазалығын байқауға ынталандыру, мақтау.</p>	<p>"Еңбекке баулу" Мақсат-міндеттер. Балаларға табиғат бұрышындағы өсімдіктерді суару не үшін қажет екенін айтқызу; балалардың сукқұйғышты ұстап, өздігінен суаруларын қадағалау; өсімдіктердің гүлдегенін байқату.</p>	<p>"Еңбекке баулу" Мақсат-міндеттер. Ойын бұрыштарында тұрған ойыншықтарды өз еркімен алып, өзге баламен бөлісіп, алмасуға ынталандыру; ойын әрекеттерін жасауды қадағалау; ойнап болғаннан кейін ойыншықты өз орнына жинау әдебін бекіту, мақтау; ойнамауының себебін айтуға үйрету ("ойнап болдым").</p>		
	<p>Қоршаған ортамен таныстырудың ойын-жаттығу "Құмның қасиеті". Мақсат-міндеттер. Балаларды құмның қасиеттерімен: көзбен көру, алақанға алу, себелету, алақанға қысу тәсілдері және</p>	<p>Құрастырудан ойын-жаттығу "Біздің көше". Мақсат-міндеттер. Балаларды әртүрлі үйлердің, мұнаралар, қақпа, қоршау сияқты құрылыс үлгілерінің бірін жасап шығаруға үйрету;</p>	<p>Сурет салудан ойын-жаттығу "Алуан түсті алақан". Мақсат-міндеттер. Балалардың әрқайсысының әртүрлі түстегі қою бояуға малынған алақанын барлық қағаз бетіне басып</p>		

	<p>ойындарға қатысу арқылы таныстыру; жаз мезгілі кезінде денсаулыққа пайдалы мүмкіндіктер туралы түсінік беру.</p>	<p>педагогтің тәсілдеріне және үлгіге қарап жасау қабілетін арттыру; өз құрылыс нәтижесін іс-тәжірибе және ойыншықпен ойнау арқылы тексеру қабілетін қалыптастыру. Балалардың құрылыс материалдарының қасиеттерін қабылдауы мен кеңістікте бағдарлау мүмкіндіктерін арттыру; қолдың ұсақ моторикасы мен зейінін, ақыл-ойы мен байқағыштығын дамыту.</p>	<p>шығаруға қызығушылықтарын тудыру және үйрету; дайын ұжымдық жұмысты тамашалауда эмоциялық сезімдерге бөленуге жағдай туғызу. Балалардың бейнелеу оқу қызметінің қосалқы түріне қызығушылықтарын арттыру; көзбен түстерді қабылдауын, зейіні мен елестету қабілетін дамыту; сурет салудың қосалқы түрінің негіздерін қалыптастыру.</p>		
<p>Таңертеңгі жаттығу</p>	<p>Жалпы дамытушы жаттығулар.</p> <ol style="list-style-type: none"> 1. Бастапқы қалып: жерде аяқтың арасын ашып отырып, орамалды ұшынан екі қолмен ұстау; 1–1 Орамалды жоғары көтеріп, тізеге қою; 1–2 бастапқы қалыпқа келу (4-5 рет қайталау). 2. Бастапқы қалып: тік тұрып, аяқты иық деңгейінде қою, орамалды ұшынан екі қолмен ұстау; 2–1 еденге еңкейіп, орамал ұстаған қолды еденге тигізу; 				

	<p>2–2 бастапқы қалыпқа келу (3-4 рет қайталау); 3. Бастапқы қалып: тік тұрып, аяқты иық деңгейінде қою, орамалды ұшынан екі қолмен ұстау; 3–1 бір аяқты жоғары көтеріп, тізені бүкпеуге тырысып, орамал ұстаған қолға жақындату; екінші аяқпен де осы жаттығу қайталау. 3–2 бастапқы қалыпқа келу (3-4 рет қайталау); 4. Орамалды бір қолға ұстап, бірінің артынан бірі жүгіру. (дене шынықтыру)</p>				
Таңғы ас	<p>Гигиеналық дағдылар Тамақтану рәсіміне қызығушылық тудыру. (мәдени-гигиеналық дағдылар, сөйлеуді дамыту, көркемсөзді қайталау) Қасығымыз қайда? Табақшамыз қайда? Өзіме жақын тартайық, Тамақты тауысып алайық. Д. Ахметова (мәдени-гигиеналық дағдылар)</p>				
Ұйымдастырылған іс-әрекетке дайындық	<p>Балалардың жағымды көңіл-күйлерін қамтамасыз ету үшін бәсеңдеу дыбыста салмақты әуенжазбасын қосу. - Жазды қарсы алайық, Аулаға шығайық, Бір-бірімізді қолпаштап, Дос болайық. (сөйлеуді дамыту, әлеуметтік-эмоционалды дағдылар)</p>				
Білім беру ұйымының кестесі бойынша ұйымдастырылған іс-әрекет	<p>1.Дене шынықтыру "Көпіршіктер жасаймыз". Мақсат-міндеттер. Балаларды сапқа тұрғызып, бірінің артынан бірін ақырын адымдатып</p>	<p>1.Көркем әдебиеттен ойын-жаттығу "Үш аю" ертегісі. Мақсат-міндеттер. Балаларды "Үш аю" ертегісімен таныстыра отырып,</p>	<p>1.Санамақ Бір дегенің - бас бармақ, Барлық істі басқармақ. Екі дегенің - балалы үйрек, Ақ қағазға салады</p>	<p>Жазғы сауықтыру бағдарламасы.</p>	<p>Жазғы сауықтыру бағдарламасы.</p>

	<p>жүргізу, еденге қойылған баспалдақтан аттап жүру техникасын жетілдіру; епті, жылдам, ұқыпты болуға тәрбиелеу.</p> <p>2. Сурет салудан ойын-жаттығу "Алуан түсті алақан". Мақсат-міндеттер. Балалардың әрқайсысының әртүрлі түстегі қою бояуға малынған алақанын барлық қағаз бетіне басып шығаруға қызығушылықтарын тудыру және үйрету; дайын ұжымдық жұмысты тамашалауда эмоциялық сезімдерге бөленуге жағдай туғызу. Балалардың бейнелеу</p>	<p>шығарма мазмұнын зейін қойып, мұқият тыңдауға үйрету; ертегі желісінде кездесетін заттардың қасиеттерін, кейіпкерлердің әрекеттері желісін бақылауға жаттықтыру; адам мен жабайы аңдардың қатынасында қауіп бар екенін түсіндіруге тырысу.</p> <p>2.Музыка "Жаз кереметтері". Мақсат-міндеттер. Балалардың өздеріне жыл бойына өткен әндерден ұнағанын тыңдату және қайталату; әннің ырғағына сай үйлесімді қозғалу қабілеттерін дамыту; топпен ән айту дағдыларын</p>	<p>ирек. Үш дегенің - ортаң терек, Еңбек етіп, болған зерек. Төрт дегенің - шылдыр шүмек, Тілі тәтті былдыр түлек. Бес дегенің - кішкене бөбек, Үлкендерден үйрене бермек. (сөйлеуді дамыту және көркем әдебиет)</p> <p>2.Дене шынықтыру "Жазда жылдам өсеміз". Мақсат-міндеттер. Балаларды сапқа тұрғызып, бірінің артынан бірін ақырын адымдатып жүргізу, еденге қойылған баспалдақтан аттап жүру техникасын бекіту, оқу қызметін</p>		
--	--	--	---	--	--

	оқу қызметінің қосалқы түріне қызығушылықтарын арттыру; көзбен түстерді қабылдауын, зейіні мен елестету қабілетін дамыту; сурет салудың қосалқы түрінің негіздерін қалыптастыру.	жаттықтыру.	пысықтау, доптарды қолдарын басынан жоғары көтеріп, алысқа лақтыру іскерліктерін жетілдіру.		
2- таңғы ас	Тағамның атауын есте сақтауға, тазалыққа бейімдеу. "Тәбетіміз ашылды. Ас болсын!" (мәдени-гигиеналық дағдылар, сөйлеуді дамыту, көркем сөзді қайталау)				
Серуенге дайындық	Балаларды өз киімдерін тануға, атауға, өз шкафын таңбалауыш арқылы табуға үйрету. (мәдени-гигиеналық дағдылар, дербес әрекет)				
Серуен	Ауладағы құстарды бақылау. Балаларды аулада, учаскедегі ағаштарға ұшып-қонған құстарды байқауға, олардың қимылдарын анықтауға үйрету. - Балалар-ау, балалар! Шақырады кең дала.	Көбелекті (қоңызды) бақылау. Балаларды жәндіктердің (көбелектің, қоңыздың) қимылдарын бақылауға үйрету, олардың ұшып-қонып, гүлдердің нәрімен қоректенулерін	Күмды бақылау. Балаларға құрғақ күмның себіліп қолдың арасынан түскенін, дымқыл күмның белгілі денеге айланатынын көрсету; күмды "құрғақ" немесе "дымқыл" деуге ынталандыру, тәжірибе жасату.		

	<p>Көктем келді гүл алып, Құстар келді жыр алып. Қос білекті сыбанып, Жүгірейік қуанып. Ө.Тұрманжанов Еңбекке баулу тапсырмалары: балаларды ағаштан түсіп қалған ұсақ, құрғақ бұтақтарды жинауға шақыру. Мақсаты: балаларды қарапайым еңбек әрекеттерін жасауға машықтандыру; тазалықты сақтауға деген қызығушылықты арттыру; еңбексүйгіштікке тәрбиелеу. "Ұядағы торғайлар" қимылды ойыны. Балалардың жан-жақтағы бағытқа, бір-бірін итермей және "Торғайлар, ұяға!" сигналы</p>	<p>байқауға машықтандыру; жәндіктердің қимылдарына еліктеуге ынталандыру. Көбелектер, жәндіктер Ұшып қонды гүлдерге, Нәрін татып, нәзіктер Бау-бақшаға келуде. Д. Ахметова Еңбекке баулу тапсырмалары: балаларды учаскедегі орындықтарды қылшақтар арқылы құмнан тазалауға шақыру. Мақсаты: балаларды ересектің үлгісіне еріп, қарапайым еңбек әрекеттерін жасауға машықтандыру; топтастырымен бірге әрекет етуге, тазалыққа баулу; жағымды эмоцияларды</p>	<p>- Дымқыл құм сазбалшықтай. Қолға алмайсың қалай? Қолға алса, домалатса Болады құм бауырсақтай. Еңбекке баулу тапсырмалары: балаларды құмның бетін ағаштан түсіп қалған ұсақ қоқыстардан тазалауға шақыру. Мақсаты: балаларды ересектің үлгісіне еріп, қарапайым еңбек әрекеттерін жасауға машықтандыру; топтастырымен бірге әрекет етуге баулу; тазалық әдетін дамыту. "Босқа біз тұрмайық" қимылды жаттығуы. Балалардың бір сапқа тізіліп, бірінің</p>		
--	--	--	---	--	--

	<p>бойынша белгілі жерге жүгіруге баулу, жылдамдыққа, ұйымшылдыққа тәрбиелеу.</p> <p>"Тегіс жолмен жүреміз" ойын жаттығуы.</p> <p>Мақсаты: алға қарай жылжи отырып, қос аяқпен секіруге жаттықтыру.</p>	<p>дамыту.</p> <p>"Көбелектер гүлдерге қонды" қимылды ойыны.</p> <p>Балаларды жан-жаққа еркін жүгіріп, педагог белгілеген орындарға сигнал бойынша тоқтап, шоқайып отыруға үйрету; балалардың зейінін, жылдамдығын, ойлау қабілеттерін дамыту.</p> <p>Педагог жерге "гүлдер" деп атап, түрлі жерге шеңберлерді сызып немесе қағаздан гүлдер киықтарын шашып, жайып қою мүмкін.</p> <p>- Көбелектер, қоңыздар, Тоқтамайсыңдар, ұшасыңдар! Қорек іздеп жатсаңдар, Гүлдерге қонасыңдар! "Масаны ұстап ал!"</p>	<p>соңынан бірі (бір-біріне соғылмай) жүру дағдыларын жетілдіру.</p> <p>- Босқа біз тұрмайық, Құлыншақ болайық, Аяқтармен соқ-соқ. Секіреміз тоқ-тоқ. Оң жаққа қолды сермеп, Сол жаққа қолды сермеп.</p> <p>Аяқты көтереміз, Сап түзеп жүреміз.</p> <p>Д. Ахметова</p> <p>"Аюдың орманында" қимылды жаттығу.</p> <p>Мақсаты: балалардың бір-біріне қақтығысып қалмай, аяқтарды кең қалыпта ұстап, жүгіре білу қабілетін қалыптастыру.</p>		
--	--	---	--	--	--

		<p>қимылды ойыны. Мақсаты: балаларда қозғалысты көзбен көру белгісімен үйлестіре алуын дамытып, балаларды сигнал бойынша бір орнында секіру дағдыларын қалыптастыру.</p>			
Серуеннен оралу	<p>Серуеннен кейін беті-қолды сумен тазалап жуу дағдысын бекіту. Сылдырлайды мөлдір су, Мөлдір суға қолыңды жу. Жуынсаң сен әрдайым, Таза бетің, маңдайың. (мәдени-гигиеналық дағдылар)</p>				
Түскі ас	<p>Гигиеналық дағдылар Тамақтану рәсіміне қызығушылық тудыру. (мәдени-гигиеналық дағдылар, сөйлеуді дамыту, көркемсөзді қайталау) Қасығымыз қайда? Табақшамыз қайда? Өзіме жақын тартайық, Тамақты тауысып алайық. Д. Ахметова (мәдени-гигиеналық дағдылар)</p>				
Күндізгі ұйқы	<p>Балалардың тыныш ұйықтауына жағымды жағдай жасау.</p>				
Бірте-бірте тұрғызу, сауықтыру шаралары	<p>Ұйқышар жаттығулары. Керует жанындағы жаттығулар "Құстар" 1. "Құстар оянды". Б.қ.: аяқты сәл алшақ қою. Қолдарды жан-жаққа созу, былғау – «құстар қанат қағып жатыр».</p>				

	<p>2. "Құстар достарын шақырып жатыр". Б.қ.: тұрып, қол белде, аяқ сәл алшақ. Оң жаққа, сол жаққа бұрылу, «Шиық-шиық» деп айту.</p> <p>3. "Құстар жем шұқып жатыр". Б.қ.: тұрып, аяқ сәл алшақ, қол төменде. Отыру, саусақпен еденді соғу, бастапқы қалыпқа келу.</p> <p>4. "Құстар көңілденіп жатыр". Б.қ.: тұрып, аяқ сәл алшақ, қол түсірілген. Жүріспен кезектесіп, бір орында секіру.</p> <p>(дене шынықтыру)</p>				
Бесін ас	<p>"Қолды қалай дұрыс жуу керек».</p> <p>Сабынды қалай дұрыс ұстау, қолды сабындау, оны сұрту керектігін түсіндіру.</p> <p>Тәрбиеші қолды не үшін жуу керектігі жайлы сұрақ қояды. Кейін шараның орындалу ретін айтады, түсіндірме жасай отырып көрсету: Алдымен сабынның жан-жағын сипалаймыз, кейін оны сабын салғышқа салып алақанымызды сипаймыз — бірі екіншісін, енді саусақтарды айқастырып "кірпі" жасаймыз. Артынан қолды қалай сұрту керектігін көрсету.</p> <p>(мәдени-гигиеналық дағдылар)</p>				
Балалармен жеке жұмыс	<p>"Жуыну әні" атты мультфильмін көру.</p> <p>Мультфильмнің бас кейіпкерлерінің қимылдарына еліктеуге, әннің сөздерін қайталауға қызықтыру; жуыну рәсіміне еруге ынталандыру.</p> <p>(сөйлеуді дамыту, музыка)</p>	<p>Музыкадан ойын-жаттығу</p> <p>"Жайма шуақ жазымыз".</p> <p>Мақсат-міндеттер.</p> <p>Балаларды таныс әндердің сипатын түсініп, эмоционалды жауап беруге ынталандыру; әннің ырғағына сай үйлесімді қозғалу, топпен ән айту қабілеттерін жетілдіру.</p>	<p>"Хоки-поки би" атты мультфильмін көру.</p> <p>Балаларды бас кейіпкерлердің қимылдарына еліктеуге, жаттығуларды қайталауға ынталандыру.</p> <p>(сөйлеуді дамыту, музыка)</p> <p>"Жаз еді" өлеңін оқу.</p> <p>Өзен жай ағады,</p>		

			<p>Жағасы балауса. Көбелек қағады, Қанатын жалауша. Ә.Ахметов (сөйлеуді дамыту және көркем әдебиет)</p>		
Серуенге дайындық	<p>"Киім-кешектер мен аяқ киімді таза ұстау туралы". Мақсат-міндеттері: балаларда мәдени-гигиеналық дағдыларды, өз-өзіне қызмет ету дағдыларын қалыптастыру. Киім-кешектер мен аяқ киімдерді таза ұстаудың маңыздылығы жайлы айту, «тиянақтылық», «ұқыптылық» түсініктерімен таныстыру, киімдегі олқылықты байқауды үйрету. (мәдени-гигиеналық дағдылар, дербес әрекет)</p>				
Серуен	<p>Түскі уақыттаға серуендегі бақылауды жалғастыру. (қоршаған ортамен танысу, сөйлеуді дамыту, көркем әдебиет)</p>				
Серуеннен оралу	<p>Өз шкафын белгі бойынша тауып алуды, өз киімін өзі шешуді, өз қажеттері жайында айтуды үйрету. (дербес қимыл әрекеті)</p>				
Кешкі ас	<p>Гигиеналық дағдылар Тамақтану рәсіміне қызығушылық тудыру. (мәдени-гигиеналық дағдылар, сөйлеуді дамыту, көркемсөзді қайталау) Қасығымыз қайда? Табақшамыз қайда? Өзіме жақын тартайық, Тамақты тауысып алайық. Д. Ахметова (мәдени-гигиеналық дағдылар)</p>				
Балалардың дербес әрекеті (баяу қимылды ойындар,	<p>Кітап бұрышында: өткен тақырыптар бойынша суреттерді қарау, сипаттау; ертегілерді есте жаңғырту, кейіпкерлердің сөздерін қайталау. (коммуникативті дағдылар, сөйлеуді дамыту, қазақ тілі, көркем әдебиет) Мақсат-міндеттер. Қарапайым сюжеттік суреттердің мазмұнын айтып беру. Кейіпкерлердің әрекеттерін</p>				

<p>үстел үсті ойындары, бейнелеу әрекеті, кітаптар қарау және тағы басқа әрекеттер)</p>	<p>(қимылдарын) қайталатып ойнату. Суреттердің мазмұны бойынша қойылған сұрақтарға жауап беруді дамыту. Сөйлеу қарқынын, дауыстың жоғарылығы мен күшін ескеріп, дыбыстардың, сөздер мен сөз тіркестерінің анық айтылуына назар аудара отырып, дауыс аппаратын дамыту, артикуляциялық гимнастика жасау.</p> <p>Музыкалық аспаптармен ойындар. Ертеңгілікке дайындық, қыс тақырыбына байланысты әндер. (музыка)</p> <p>Мақсат-міндеттер. Қазақ халқының ұлттық аспаптарының (асатаяк, сырнай) дыбыстарымен таныстыру. Ересектің дауыс интонациясы мен аспапқа бейімделе отырып, әннің қайталанатын сөздерін, музыкалық сөз тіркестерінің соңын бірге айтуға ынталандыру. Сюжетті музыкалық ойындарда музыканың сипатына сәйкес кейіпкерлердің қимылдарын көрсету арқылы ойынның бір эпизодынан келесіге өту және қимылдарды бере білу.</p> <p>Өнер бұрышында қыс мезгілін бояу суреттерін бояу, аққала мүсіндеу және жапсыру жұмыстарын жасау.</p> <p>(шығармашылық дағдылар, жапсыру, мүсіндеу, сурет салу, құрастыру)</p> <p>Мақсат-міндеттер. Құрдастарымен бірге құрастыруға баулу, олармен ойнау, қарапайым құрастыру дағдыларын бекіту: үстіне, жанына қою. Қаламды үш саусақпен, қатты қыспай ұстау, суреттің қарапайым элементтері ретінде тік және тұйықталған дөңгелек сызықтарды қағаз бетінде жеңіл жүргізу. Мүсіндеуге арналған материалдарды қолдану, қолды дымқыл шүберекпен сүрту, дайын болған бұйымды тұғырға орналастыру, жұмыстан кейін материалдарды жинауға үйрету. Балаларды бейнелерді фланелеграфта (сызықтарда, шаршыда), қағаз бетіне қойып, құрастыруға, кескінді конструктивті тәсілмен жасауға (жекелеген бөліктерден), ересектермен бірге түстерді таңдауға (қарама-қарсы түстер) үйрету.</p> <p>Саусақ моторикаларын және танымды дамытатын ойындар. (сенсорика)</p> <p>Мақсат-міндеттер. Заттарды түсі, көлемі, пішіні бойынша өз бетінше зерттеу және салыстыруға мүмкіндік беру. Табиғат бұрышын зерттеуге және қоршаған ортамен таынсуға арналған ойындар.</p> <p>Мақсат-міндеттер. Жол туралы бастапқы түсініктерді қалыптастыру. Кейбір еңбек әрекеттерін білуге және атауға (тәрбиешінің көмекшісі ыдыс жуады, тамақ әкеледі, сүлгілерді ауыстырады) үйрету. Жақын адамдарының жағдайын эмоционалды қабылдай білуге тәрбиелеу (жанашырлық, қамқорлық таныту). Ата-аналарын сыйлауға баулу. Жолдардағы қауіпсіздіктің қарапайым ережелерін біледі. Көліктер, көше, жол туралы бастапқы түсініктерді қалыптастыру. Көлік құралдарының кейбір түрлерімен таныстыру.</p>
<p>Балалардың үйге қайтуы (ата-аналарға кеңес)</p>	<p>Әңгімелесу: "Жаз мезгілін жақсы көреміз бе?".</p>

