

Тексерілді: Душанова Ф.А. **ТӘРБИЕЛЕУ-БІЛІМ БЕРУ ПРОЦЕСІНІҢ ЦИКЛОГРАММАСЫ**

Білім беру ұйымы	№9 Байтерек бөбекжайы				
Топ/сынып	Мектепалды топ				
Тобы, топтың реттік саны, атауы	№7 Байтерек Мектепалды даярлық тобы				
Балалардың жасы	5-6 жасар балалар				
Педагогтің аты-жөні	Авезбаева Сайда Жұмабайқызы				
Жоспардың құрылу кезеңі	29, 31.08, 01,02.09.2022 ж.				
Апта күндері	<i>Дүйсенбі</i>	<i>Сейсенбі</i>	<i>Сәрсенбі</i>	<i>Бейсенбі</i>	<i>Жұма</i>
Күн тәртібі	29.08	30.08	31.08	01.09	02.09
Балаларды қабылдау	Таңғы сүзгі: балалардың терісін, дене қызуын, сыртқы келбетін тексеру. Балаларды жақсы көңіл күймен қарсы алу және оларға қолайлы жағдай жасау. Баланың көңіл күйін, оның жеке пікірін, қызығушылығын анықтау.				
Ата-аналармен әңгімелесу, кеңес беру	Әңгімелесу: "Балабақшаның ережелері", "Баланың тазалығы".				
Балалардың дербес әрекеті (бау қимылды ойындар, үстел үсті ойындары, бейнелеу әрекеті, кітаптар қарау және тағы басқа әрекеттер)	Еңбек: алаңды қоқыстан тазарту. Мақсаты: алаңда тәртіп пен тазалық сақтауға, еңбекке жауапкершілікпен қарауға баулу. Кезекшілік: табиғат бұрышы, ас бөлмесі, оқу құралдары		Еңбек: алаңды қоқыстан тазарту. Мақсаты: алаңда тәртіп пен тазалық сақтау. Кезекшілік: табиғат бұрышы, ас бөлмесі, оқу құралдары бойынша міндетін соңына дейін атқаруға	"Асхана бойынша кезекшілік". Мақсаты: Балаларды кезекші міндеттерін өз бетінше және адал орындауға үйрету. Қолды мұқият жуу, кезекшінің киімін кию, үстелді дұрыс қою. Тамақтанғаннан кейін	"Шешіну бөлмесінің шкафындағы тәртіп". (тәрбиешінің көмекшісімен бірге) Мақсаты: Балаларды жеке киім шкафтарында тәртіпті сақтауға үйрету; шкафты киім мен аяқкізімнен босату, сөрелерді дымқыл шүберекпен сүрту және киімді орнына мұқият бұктеу. Еңбекқорлықты, тәртіпті көре білуді.

	<p>бойынша міндетін соңына дейін атқаруға машықтандыру; жауапкершілікке тәрбиелеу.</p>		<p>машықтандыру; жауапкершілікке тәрбиелеу.</p>	<p>ыдыстарды тазалау. Еңбек дағдыларын дамыту, үстелді жабдықтауда тәртіпсіздікті көре білу. Ортақ игілік үшін, ниеттеніп еңбектенуге тәрбиелеу.</p>	<p>Ұжымдағы тату-тәтті еңбек етуді үйрету.</p>
	<p>"Жел мен бұлт" қимыл-қозғалыс ойыны. Мақсаты: кеңістікті бағдарлау жаттығулары Еркін ойын: "Мысық пен тышқан". Мақсаты: ойынның шарты бойынша әділ ойнап, шапшаңдықты, жылдамдықты, тапқырлықты танытуға баулу. Барысы. Ойнаушылар дөңгелене тұрады. Мысық пен тышқанды тағайындап алады. Балалардың қалғаны бір-бірінің қолын ұстап, шеңбер жасай</p>		<p>"Заттарды пазл ішіне орналастыру" үстел үсті ойыны. Мақсаты: балалардың танымдық қабілеттерін, зейіндерін дамыту. "Қармақ" қимыл-қозғалыс ойыны. Мақсаты: кеңістікте бағдарлауды жүзеге асыру. Еркін ойын: "Тақия тастамақ" ұлттық ойыны. Мақсаты: бұл ойын балаларды жылдамдыққа, сезгіштікке, сақтыққа, дер кезінде тығырықтан шыға білуге үйретеді. Барысы. Балалар дөңгеленіп, шеңбер құрап отырады.</p>	<p>Үстел үсті ойыны. "Лото. Қыздар мен ұлдардың киімдері". Мақсаты. Балалардың зейінін дамыту. Заттарды топтастыруға үйрету. Байқампаздыққа баулу. Кімге не керек? Қыздар мен ұлдардың киім түрлерін іріктейді.</p>	<p>Құрастыру ойыны "Текшелер". Балалар текшелерден балабақшаны құрастырады. Дамытушы жаттығу. "Көзді жұмып, тепе-теңдікті сақтау". Мақсаты: балаларды көзді жұмып, тепе-теңдікті сақтауда жаттықтыру; вестибулярлық аппаратты, түйсік қабілетін дамыту. Шарты. Тік тұрып, екі қолды екі жаққа созып жаю; екі аяқтың бірінде кезегімен, тепе-теңдікті сақтау. Алғашқы жаттығудың үлгісін педагог өзі көрсетеді. Тепе-теңдікте тұру ұзақтығын реттеу керек.</p>

	<p>жүріп сөздерді айтады. Мысықай аппақ қарасақ, Кұйрығы сұр тамаша-ақ, Жебедей-ақ ұшады, Көзін жаймен қысады. Тырнақтарын үндемей, Ашқан кезде инедей, Тышқандардың тықырын, Мысықай естісе ақырын, Андып аулап алады, Мысықай біздің жарады. «Андып, аулап алады» деген сөздерден кейін балалар тоқтайды, шеңбердің уәделескен жерінде екі бала қолын түсіріп, есіктен өтетін жер қалдырады, Тышқан мысықтан қашып, есікке қарай жүгіреді де, шеңбер жасап</p>		<p>Балалардың арасынан бір бала таңдалады да қалғандары көздерін жұмып отырулары тиіс. Таңдалған бала дөңгеленіп отырған балалар сыртымен ақырын жүріп, бір баланың артына тақияны білдірмей тастап кетеді. Тәрбиеші белгісінен кейін балалар көздерін ашады. Жан жағына жылдам қарап, тақияны өзінде екенін білсе, сезсе жылдам орнынан тұруы керек. Егер орнынан дер кезінде тұра алмаса онда өз өнерін көрсетеді: тақпақ, өлең, би және т.б. Және де орнынан тез тұрып үлгірген балаға ұлттық ою өрнек бейнесі беріледі. Көп ою жинаған бала жеңімпаз. Ойын ережесі: Ойын кезінде ойын</p>		
--	---	--	---	--	--

	<p>тұрғандардың қолының астынан өтуі мүмкін. Мысық тышқанды ұстап алатын кезде, бұл рөлге басқа балалар тағайындалады, сөйтіп ойын осылайша қайталана береді.</p> <p>"Ұшты - ұшты" ойыны.</p> <p>Мақсаты: балаларды ұшатын заттар мен ұшпайтын заттарды ажырата білуді жетілдіру.</p> <p>Тәрбиеші балаларға ұшатын құс, әуе көлік атауларын, сонымен қатар кез келген атауларды атайды.</p> <p>Егер олар ұшатын болса құс қанатын қағып қимыл көрсетеді.</p> <p>Ал, егер ұшпайтын зат атауын атаса, онда қолдарын қимылдатпайды.</p> <p>Егер керісінше</p>		<p>ережелерін бұзбау.</p> <p>Тақия тасталғанда көзді жұмып отыру керек, қарауға болмайды. Итеруге, күш көрсетулерге жол берілмейді.</p>		
--	---	--	---	--	--

	<p>ұшатын затта қимылдатпай, ұшпайтын затта қимылдатса, бала ойыннан шығарылады.</p> <p>Мысалы: Ұшты - ұшты, ұшақ ұшты – десе, қолдарын қимылдатады.</p> <p>Ұшты - ұшты, кітап ұшты – десе, қолдарын қимылдатпайды.</p>				
<p>Таңертенгі жаттығу</p>	<p>Педагог балалардың назарын өзіне аударып:</p> <ul style="list-style-type: none"> - Балалар, енді тақтадағы суретке қарап жаттығуларды орындайықшы! - «Би» - бастапқы қалып: дене тік, аяқ қатар қойылады, орамал ұстаған қол төменде. 1 - қолдарын жоғары көтеріп, орамалдарын желпу; 2 - бастапқы қалыпқа келу; 3 - орамалмен айналып билеу; 4 - бастапқы қалыпқа келу. - «Биші қыз» - бастапқы қалып: дене тік, аяқ қатар қойылады. 1 - қолды жоғары көтеріп, бір аяқтың ұшымен тұру; 2 - бастапқы қалыпқа келу. - «Паровоз» - бастапқы қалып: дене тік, аяқ қатар қойылады, жұппен тұру. 1 - сызық бойымен бір-біріне қарсы жүру; 2 - сызық ортасына келгенде тарап кету; 3 - бастапқы қалыпқа келу. - «Қарлығаш» - бастапқы қалып: дене тік, аяқ қатар қойылады, қол төменде. 1 - екі қолды екі қапталға жаю; 2 - бір аяқты артқа созып қарлығашты бейнелеу; 3 - бастапқы қалыпқа келу. 				

	<p>- «Іздер» - бастапқы қалып: қол белде, аяқтың арасы сәл алшақ болады. 1 - аяқтарын біріктіріп, орындарында оң жаққа бір ізбен жүру; 2 - аяқтарын біріктіріп, орындарында сол жаққа бір ізбен жүру; 3 - бастапқы қалыпқа келу. - «Аққұтан» - бастапқы қалып: дене тік, аяқ қатар қойылады, қол төменде. 1 - бір аяқпен тұрып, қолмен тізеге дейін бүгілген сол аяқты ұстау; 2 - бастапқы қалыпқа келу; 3 - бір аяқпен тұрып, қолмен тізеге дейін бүгілген оң аяқты ұстау; 4 - бастапқы қалыпқа келу - «Достар» - бастапқы қалып: дене тік, аяқ қатар қойылады, жұппен тұрады. 1 - жұптар қолдарынан ұстап; 2 - жұптасып айналу; 3 - бастапқы қалыпқа келу.</p>				
Таңғы ас	<p>Балалардың беті-қолын жуып, таңғы асқа отырғызу. Ас ішу мәдениетімен таныстыру. Қасық, шанышқыны дұрыс пайдалануды үйрету. Асты сөйлемей ішу. Астан соң беті-қолды жуу. Ас - адамның арқауы.</p>				
Ұйымдастырылған іс-әрекетке дайындық	Жаңылтпаштарды қайталау және жаттау		"Жәндіктер" тақырыбына иллюстрациялар қарау.	«Балабақша» тақырыбында иллюстрациялық суреттерді қарастыру.	Балабақшада өзін-өзі дұрыс ұстау ережелері туралы әңгімелесу.
Білім беру ұйымының кестесі бойынша ұйымдастырылған іс-әрекет	Жазғы ойын-сауықтар		Жазғы ойын-сауықтар	Музыка Маман жоспарымен Сөйлеуді дамыту "Біздің балабақша тақырыбында әңгімелесу" Математика негізі "Мен және менің достарым"	Сурет салу Маман жоспарымен Дене шынықтыру Маман жоспарымен Сауат ашу негіздері "Дыбыс және әріп" Көркем әдебиет "Ш. Шаяхметов «Білімің - бұлағың»"

				Қоршаған ортамен таныстыру "Күз келді, бақшама!"	(өлеңімен танысу)"
2- таңғы ас	Тағамның атауын есте сақтауға, тазалыққа бейімдеу. "Тәбетіміз ашылды, ас болсын!"				
Серуенге дайындық	Балаларды өз киімдерін тануға, атауға, өз шкафын таңбалауыш арқылы табуға үйрету.				
Серуен	<p>Күнді бақылау. Мақсаты: күнді, оның өсімдіктер, ағаштар, жәндіктер және барлық тіршілік иелері үшін маңыздылығын бақылауды жалғастыру</p> <p>Экологиялық міндет: күн сәулесінің адам мен өсімдік тіршілігі үшін құндылығын көрсету.</p> <p>Көркем сөз Алақай, алақай! Күн шықты, күн шықты, Жер үстіне нұр шықты!</p> <p>Еңбек: құм жәшіктерін құммен толтыру. Мақсаты: балалардың бойына еңбекке деген</p>		<p>Құмырсқаны бақылау Мақсаты: құмырсқалардың пайда болу ерекшеліктері, олардың тіршілік көріністері туралы білімдерін кеңейту; сыртқы дүниеге деген қызығушылықты ояту.</p> <p>Жұмбақ жасыру. Қатар - қатар қара нар, Аспанменен бара бар, Алды биік, арты жар. /Құмырсқа/.</p> <p>Көркем сөз Қаламайды құмырсқа Қаңғыруды, билеуді. Тыным алмай, ырысқа Толтырады илеуді. Тапқан заты ауыр боп, Түссе бірі әлекке, Қауымдасқан бауыр</p>	<p>Күнді бақылауды жалғастыру. Мақсаты: серуендеуге, күнге деген қызығушылықты ынталандыру.</p> <p>Күннің кешке төмендеу түсетінін көрсету, күннің салқындау болғанын сезінуге шақыру.</p> <p>"Күн мен жаңбыр" кимыл-қозғалыс ойыны. Мақсаты: балаларды белгі бойынша жан-жаққа шашырап жүгіруге және бір-біріне соғылмай, бір жерге жиналуға дағдыландыру; вестибуляр аппаратын, кеңістікті бағдарлау қабілетін жетілдіру; ептілікке, достыққа тәрбиелеу.</p> <p>Шарты: балалар күн дегенде барлығы қыдыруға шығады. Ал</p>	<p>Аспанды бақылау. Мақсаты: балаларға аспанның әсемдігін көруге бейімдеу; қадағалау барысында бұлтты ажырата білу, аспан бұлтты, бұлтсыз екенін бақат; бұлттың қозғалысы және өзгерісі жөнінде бақылағанда қадағалауды дамыту; табиғаттың әсемдігін тамашалауға тәрбиелеу.</p> <p>Ашық аспанда бұлтты байқау жеңілірек, оның баяу қозғалатынын, бірте-бірте көбейіп, өзінің түрін өзгертетінін,мақтаға ұқсайтын массаға айналатынын, немесе, керісінше, азайып және еритінін атап өтуге болады.</p> <p>Жұмбақ. Көзі жасты – жылауық, келе жатыр бір алып. Жабырқаса, жылайды, жадыраса құлайды. (Бұлт.) Тақпақ. - Ақсың, сұрсың, қарасың, Қайда қалқып барасың? - Жерге нөсер төгемін, Өссін гүлдер, көп егін!</p>

	<p>күштарлығын ояту. "Қарақұс пен балапандар" қимыл-қазғалыс ойыны. Мақсаты: тәрбиешінің нұсқау-бұйрықтарын тыңдай білуге дағдыландыру, зейінді дамыту; шапшаңдыққа, алғырлыққа, шыдамдылыққа тәрбиелеу. Ойыншылар "қарақұс" пен "тауықты" санамақ арқылы таңдайды. Қалғандары "балапандар" болып ойынға қатысады. Олар "тауықтың" артына тізіліп (6-8 бала болып) тұрады. Ойын алаңының бір шетінен қарақұстың "ұясы" сызылады. Педагог: "Қарақұс!" деп, белгі берген кезде, "қарақұс" "тауықтың" артында бір-бірінің белінен ұстап тізіліп тұрған</p>		<p>кеп, Келеді тез көмекке. Ауыртпалық көрмедім Олар алып жықпайтын. Қиындық аз дер едім Түбі жеңіп шықпайтын. Неге? Айтсақ дұрысын: Демей ұсақ, ірісің, Бірі істейді бәрі үші, Бәрі істейді бірі үшін! (Қадыр Мырза Али) Еңбек: алаңдағы жерді қопсыту Мақсаты: келесі жылы тұқым отырғызуға жерді дайындауды үйрету. Қимылды ойын «Қақпан», «Аттар». Мақсаты: жылдамдық пен төзімділікті дамыту. Жеке жұмыс: баяу қарқынмен үздіксіз жүгіру. Мақсаты: төзімділікке, шыдамдылыққа тәрбиелеу.</p>	<p>«жаңбыр» дегенде ашқан қолшатырдың айналасына жиналады. "Кегльді қағып ал" жаттығуы. Мақсаты: допты тура бағытта домалатып, алшақ тұрған кегльді қағып түсіруге дағдыландыру; дәлдікке, ептілікке, зеректікке баулу. Еңбек тапсырмасы: ойын аяқталғаннан кейін барлық заттарды жинастыру. Мақсаты: балаларды ұқыптылыққа, тазалыққа тәрбиелеу. Балалардың еркін ойындары.</p>	<p>- Гүл-гүл жайнап өсер көк, Нөсерлетсең, нөсерлет. "Не жөнінде айтылады?" ойыны. Мақсаты: сипатты белгісі бойынша табиғат құбылысын шеше білуге машықтандару (жарқырайды, аспан, бұлыңғыр найзағай ойнайды). "Дөңгелек лапта" қимылды ойыны. Мақсаты: екі топқа бөліне білуге үйрету, ойыншыларға допты лақтыру, ойын тәртібін (сызықты баспай) сақтай отырып; қозғалыс тепе-теңдігін дамыту. Еңбек әрекеті: қурап қалған шөптерді жинау (тәрбиешінің көмегімен). Мақсаты: балалардың қарапайым еңбек дағдыларына баулу. Құралдары: қолғаптар, қаптар. Педагог балалардың шөптерге аллергиясын ескеру тиіс. Балалардың еркін ойыны. Мақсаты: балаларды өз бетінше ойын тақырыбын таңдауға үйрету.</p>
--	--	--	---	--	--

балапандардың ең соңғысын ұстап алуға ұмтылады. "Тауық" болса - екі "қанатын" (екі қолын) екі жаққа соза, балапандарын қорғаштайды. Балапандар да қарақұсқа алдырмауға тырысады. Олар тек тізбекті бұзбауға тиіс. Ұсталған балапандарды "қарақұс ұясына" алып кетеді. Екі-үш балапан ұсталған соң ойын жүргізушілер қайта сайланып, ойын қайта басталады. Педагог ойынның алдында балалармен қауіпсіздік ережелерін қайталау керек.

Жұмбақ.
Жалғанда бір нәрсе бар аяқ қапты,
Ұшады кешке дейін дамыл таппай... (Күн)

	<p>Болжам. Батар күн қызыл шапаққа малынып барып ұясына кірсе, ертеңінде шыжыған ыстық болатынын білдіреді.</p> <p>Еркін ойын: "Қу түлкі".</p> <p>Мақсаты: жүгіру қабілетін дамыту.</p>				
Серуеннен оралу	Балаларды киімдерін жүйелі шешінуге дағдыландыру, шкаф сөрелеріне киімдерін орналастыру, қолдарын жуу.				
Түскі ас	Алдына қойған асқа назар аударту; дастархан басында отыру мәдениеті, тамақтану мәдениетіне баулуға бағытталған жеке-дара жұмыс; этикет ережелері.				
Күндізгі ұйқы	Балалардың тыныш ұйықтауына жайлы жағдай туғызу.				
Бірге-бірге тұрғызу, сауықтыру шаралары	<p>Ауа ванналары.</p> <p>Алғашқы мәдени-гигиеналық әрекеттерді жасауға деген қызықтыру.</p> <p>Қолдарымыз қайда?</p> <p>Шығарайық алға.</p> <p>Жеңімізді түрейік,</p> <p>Жуынып көрейік.</p> <p>Су астына салайық,</p> <p>Уқалайық, сипалайық.</p> <p>Қандай тамаша!</p> <p>Қолдарымыз тап-таза.</p>				
Бесін ас	Алдына қойған асқа назар аударту; дастархан басында отыру мәдениеті, тамақтану мәдениетіне баулуға бағытталған жеке-дара жұмыс; этикет ережелері.				
Балалардың дербес әрекеті (баяу қимылды ойындар, үстел үсті ойындары,	<p>"Не естігеніңді айт?"</p> <p>дидактикалық ойыны.</p>		<p>"Табиғат және адам" дидактикалық ойыны.</p> <p>Мақсаты: балалардың</p>	<p>Вариативті компонент - Жас зерттеуші</p> <p>"Аквариумдағы балықтар"</p>	<p>Вариативті компонент - Ағылшын тілі</p> <p>"Hello. Greeting. Letter Aa."</p>

<p>бейнелеу әрекеті, кітаптар қарау және тағы басқа әрекеттер)</p>	<p>Мақсаты: жауаптарда толық сөйлемдерді қолдануға үйрету; сөздік қорын молайту, есте сақтау қабілеттерін дамыту. Ойын барысы. Педагог балаларға көздерін жауып, мұқият тыңдауларын (құстардың дауысы, машина сигналы, адамдардың әңгімелескен дыбыстары т.б.) және нені естігендерін анықтауларын өтінеді. Балалар толық сөйлеммен жауап берулерін талап ету керек. Кім ең көп естіген сөзді атайды, сол жеңімпаз болып саналады.</p> <p>"Сүйікті кітаптарыңыздың кейіпкерлерімен бірге саяхат" сюжетті-рөлдік ойыны.</p> <p>Мақсаты: балалар жазушыларына деген</p>		<p>адам не жасайтыны, табиғат адамға не беретіні туралы білімдерін бекіту, жүйелеу Ойын барысы. Педагог балалармен әңгімелесу барысында айналамыздағы заттардың адам қолынан шыққаны немесе табиғатта сол күйінде кездесетіні, оларды адамдардың пайдалануы туралы балалардың білімдерін анықтайды. Мәселен, орман, көмір, мұнай, газ табиғатта сол күйінде болады, ал үрейлерді, зауыттарды, көлік құралдарын адам жасайды. «Адам қандай заттарды жасаған?» - деп тәрбиеші сұрақ қойып, ойынға қатысушылардың біріне бір затты береді (немесе доп лақтырады). Балалардың бірнеше</p>	<p>Дидактикалық ойын. "Ғажайып дорба".</p> <p>Мақсаты: балалардың заттар туралы ұғымдарын тиянақтау; байланыстыра сөйлеу, ойлау, зейін, түйсік қабілеттерін дамыту.</p> <p>Құралдар. Дорба, әртүрлі ойыншықтар және заттар.</p> <p>Шарты. Балалардың алдына шыққан ойыншы қолын дорбаға салып, затты ұстап, сипап тануға тырысуы; көргеннен кейін, заттың қандай материалдан жасалғаны, адамға қажеті туралы баяндау.</p> <p>Сюжетті-рөлдік ойын.</p> <p>"Ойыншықтарды жөндеу шеберханасы".</p> <p>Мақсаты: балалардың ойыншықтар жайындағы білімдерін нығайту, шығармашылықпен ойлану, нәтижелі қарым-қатынастар жасай білу қабілеттерін дамыту, заттардың қасиеттеріне</p>	<p>Дидактикалық ойын "Не жасырынғанын айт".</p> <p>Мақсаты: балалардың ойлау, елестету, байланыстыра сөйлеу қабілеттерін дамыту; заттардың қасиеттерін зерттеуге деген қызығушылықтарын арттыру.</p> <p>Шарты. Алғашында педагог, содан соң балалар жүргізушінің рөлін кезектесіп атқарады. Жүргізуші балаларға жасырынған затты (ойыншықты, құбылысты, жануарды, құсты, өсімдікті) сөзбен сипаттайды, бірақ оны атамайды. Ойыншы балалар жауабын табуға тырысады. Алғашында педагог балалар үшін заттың сипаттамасын қарапайым және нақтылы беріп жатады, содан соң тапсырмалар күрделене бастайды.</p> <p>Мысалы. "Бұл өсімдік қылқан жапырақты ағаштарға жатады, пішіні үшбұрышқа келеді"; "Бұл жиһаз, ол пластиктен де, ағаштан да жасалады, адамның демалуына жағымды ықпалы бар".</p> <p>Сюжетті-рөлдік ойын "Балабақша".</p> <p>Мақсаты: балалардың балабақша және бұнда жұмыс істейтін мамандардың негізгі қызметі жайындағы жалпы ұғымдарын тиянақтау, пысықтау; жеке</p>
--	--	--	---	--	--

	<p>қызығушылықтарын ояту. Ертегі кейіпкерінің рөлін қабылдау қабілетін дамыту.</p>		<p>жауабынан кейін ол жана сұрақ қояды: «Табиғат нені жаратқан?». Ойын барысында тәрбиеші балалармен адамзат табиғатты адамдар жақсы өмір сүру үшін пайдаланатыны, сонымен қатар орманды өрттен қорғап, су тоғандарын, өзендер мен көлдерді тазартып, құстар мен жануарларды күзетіп, табиғатты аялайтыны туралы қысқа әңгіме өткізеді. "Жер, су, ауа" қимыл-қозғалыс ойыны. Мақсаты: балаларға берілген тапсырманы тез шешуге, жылдам жауап беруге, жерде, ауада, суда не төселдіру, қоршаған ортаға қамқорлық сезімін тәрбиелеу. Шапшаңдыққа баулу.</p>	<p>қызығушылықтарын арттыру. Құралдар: құрастырылатын ойыншықтар (көліктер, дене мүшелері салынатын пластик қуыршақтар, лево ойыншықтар, жұмыртқаға салынатын тосынсый ойыншықтар). Шарты. Балалар өз қалаулары бойынша немесе топтастардың көрсетуімен шеберлердің рөлін ойнайтын балаларды тағайындайды. Олар үшін педагог белгілі бұрышты ұйымдастырып, безендіріп қояды. Ойыншы балалар сынық ойыншықтарын әкеліп, шеберлерге өз көрсетеді, шеберлер сынық ойыншықты зерттеп, жөндеп береді. Ойыншылар шеберлерге жұмысының ақысын төлейді.</p>	<p>тұлғасының қабілеттерін, нәтижелі қарым-қатынастарды құруға деген қабілеттерін дамыту. Құралдар. Балабақшада жұмыс істейтін мейірбике, тәрбиеші, тәрбиешінің көмекшісі, аспаз, аула тазалаушысына қажетті құралдар. Шарты. Балалар алдымен өз еріктері бойынша балабақша қызметкерлерін тағайындайды. Мамандардың рөлінде ойнайтын балалар өздеріне қажет құралдарды таңдап, белгілі бұрышқа жинайды. Балалар мен мамандарды ойнайтындар кім, қайда барып, не істейтінін өзара ақылдасып, жоспарлап алады. Педагог диалогтар мен қатынастардың нығаюына ықпал жасайды, қосымша сұрақтар қояды, қандай әрекеттерді жасап жатқаны немесе нені жасайтынын анықтап, балалардың алмасуын бағыттап жатады.</p>
Балалармен жеке	Жаңылтпаш		Шығармашылық	"Ғажайып дорба"	"Менің әжем" тақырыбында

жұмыс	Тақпақ жаттап, Айтсақ жақсы-ақ. Жатқа тақпақ, Жатта тақ-тақ.		уақыты: "Қағаздан желдеткішті бүктеу арқылы құрастыру". Мақсаты: балалардың түрлі материалдардан (қағаздан) құрылыс жасуға деген құштарлығын жетілдіру.	дидактикалық ойыны. Мақсаты. Сөздік қорларын ойыншық атауларымен толықтыру.	әңгімелесу. Мақсаты. Баланың сөздік қорын жақын туыстарын білдіретін жаңа сөздермен толықтыру.
Серуенге дайындық	Балалардың өздігінен және жүйелі киінулерін қадағалау. Жылдамдыққа, тиянақтылыққа баулу.				
Серуен	Апта тақырыбы бойынша ойындар, ауа райын бақылаулар.				
Серуеннен оралу	Өз шкафын белгі бойынша тауып алуға, өз киімін өздігімен шешуге, өз қажеттері жайында айтуға машықтандыру.				
Кешкі ас	Тағамның атауын есте сақтауға, тағамды ішу рәсімін жақсы ниетпен қабылдауға бейімдеу. "Кешкі асты таза ішуге, әдепті бала болуды үйренеміз".				
Балалардың дербес әрекеті (баяу қимылды ойындар, үстел үсті ойындары, бейнелеу әрекеті, кітаптар қарау және тағы басқа әрекеттер)	Кітап бұрышында: өткен тақырыптар бойынша суреттерді қарау, сипаттау; ертегілерді есте жаңғырту, кейіпкерлердің сөздерін қайталау. Музыкалық аспаптармен ойындар. Еркін ойындар. Сюжетті-рөлдік ойындар. Театрлық қойылымдар. Көлеңке театры. Арт-терапиялық суреттер бояу. Шығармашылық уақыты: "Қала көшесі". Мақсаты: балалардың түрлі материалдардан (лего, құм) құрылыс жасауға деген құштарлығын жетілдіру.				
Балалардың үйге қайтуы (ата-аналарға кеңес)	Ата-аналар кеңесін сайлау және оның жұмысын жоспарлау. Ата-аналарға кеңес. "Баланың белсенділігі - оның денсаулығының кепілі".				

ТӘРБИЕЛЕУ-БІЛІМ БЕРУ ПРОЦЕСІНІҢ ЦИКЛОГРАММАСЫ

Білім беру ұйымы	№9 Бәйтерек бөбекжайы				
Топ/сынып	Мектепалды топ				
Тобы, топтың реттік саны, атауы	№7Бәйтерек Мектепалды даярлық тобы				
Балалардың жасы	5-6 жасар балалар				
Педагогтің аты-жөні	Авезбаева Сайла Жұмбаевна				
Жоспардың құрылу кезеңі	05.09-09.09.2022				
Апта күндері	Дүйсенбі	Сейсенбі	Сәрсенбі	Бейсенбі	Жұма
Күн тәртібі	05.09	06.09	07.09	08.09	09.09
Балаларды қабылдау	Таңғы сүзгі: балалардың терісін, дене қызуын, сыртқы келбетін тексеру. Балаларды жақсы көңіл күймен қарсы алу және оларға қолайлы жағдай жасау. Баланың көңіл күйін, оның жеке пікірін, қызығушылығын анықтау. Балаларды бірінші күні толық құжатымен, дене қызуын өлшеп, денесін, терісін тексеріп, медбикенің рұқсатымен қабылдайды. Бой, сатмақ өлшеу.				
Ата-аналармен әңгімелесу, кеңес беру	Ата-аналармен балалардың күн режимі туралы әңгімелесу.				
Балалардың дербес әрекеті (баяу қимылды ойындар, үстел үсті ойындары, бейнелеу әрекеті, кітаптар қарау және тағы басқа әрекеттер)	"Оқу қызметіне арналған жабдықтар мен материалдарды дайындаймыз". Максаты. Тапсырылған іс үшін жауапкершілік сезімін дамыту, балаларды білім беру қызметіне арналған материалдар	"Бөлме өсімдіктерін сугару". Максаты. Өсімдіктердің жарық пен ылғалға қажеттіліктері туралы білімдерін кеңейту, ылғалды сүйетін және құрғақшылыққа төзімді, фотофильді,	"Орындықтарды жуу". Максаты. Балаларды тәрбиешінің көмегіне көмектесуге, топтық бөлмедегі орындықтарды таза ұстауға үйрету, оларды дымқыл шүберекпен сүртіп, орындарына	"Ойыннан кейін топта тәртіп орнату". Максаты. Балалардың тәртіпке деген саналы ұмтылысын, ойыннан кейін ойыншықтарды жинастыру әдетін қалыптастыру. Жұмыс жоспарын құру, алдағы	"Ойыншықтардағы тәртіп". Максаты. Жұмыс басталар алдында балаларға жұмыс алжапқышын киюді үйрету, ойыншықтарды тәртіпте ұстау, жуу, кептіру, сүрту және орнына қою.

	мен жабдықтарды ұқыпты салуға үйрету.	көлеңкеге төзімді өсімдіктерді жапырақтардан қалай тануға болатындығын үйрету. Су және өсімдіктермен жұмыс кезінде дәлдікті, өз іс-әрекеттеріне сенімділікті, еңбек дағдыларын дамыту. Қоршаған табиғатқа ұқыпты қарауды, оған қамқорлық жасауды тәрбиелеу.	қоюды үйрету. Еңбек дағдыларын дамыту, жұмыс кезінде мәдени-гигиеналық талаптарды сақтау қабілетін қалыптастыру. Ересектерге көмектесуге деген ынтаны, олардың жұмысын құрметтеуге тәрбиелеу.	қызмет үшін қажетті материалдарды таңдау қабілетін жетілдіру.	Еңбекқорлықты, тәртіпсіздікті көре білуді дамыту; сумен жұмыс кезінде ұқыптылықты дамыту. Өз еңбегі мен басқа адамдардың еңбегін құрметтеуге тәрбиелеу.
	Үстел үсті ойыны. "Бұл үйде кімдер тұрады?" Мақсаты. Балалардың сөздік қорын арттыру, есте сақтау. Шарты. Тәрбиеші үй терезесінен отбасы мүшелерінің суретін көрсетеді, балалар оларды атайды.	Санамақ. Бір дегенім - бесік, Шықтық содан өсіп. Екі деген - елім, Дала, туым, көлім. Үш дегенім - үміт, Үміт артар жігіт, Төрт дегенім - төзім, Төзе білем - өзім, Бес дегенім - бақыт, Бағалайтын уақыт.	Үстел үсті ойыны. "Лото". Мақсаты. Балалардың зейінін дамыту. Заттарды топтастыруға үйрету. Байқампаздыққа баулу. Әрбір бала ортақ атаумен біріккен отбасы мүшелері киімдерінің суреттерін жинайды.	Фотосуреттерді қарастыру «Менің отбасым». Фотосуретте бейнеленген өздерінің отбасы туралы әңгімелеу.	Құрылыс ойындары «Үй құрастырамыз». Мақсаты. Балалардың қиялын, зейінін, отбасына сүйіспеншілігін арттырып дамытады. Ойын атрибуттары. "Лего" немесе ағаштан жасалған құрылыс ойыншықтары. Педагог өз үйлерін құрастыруға ұсынады.
Таңертенгі жаттығу	Педагог балалардың назарын өзіне аударып: - Балалар, енді тақтадағы суретке қарап жаттығуларды орындайықшы! - «Би» - бастапқы қалып: дене тік, аяқ қатар қойылады, орамал ұстаған қол төменде. 1 - қолдарын жоғары көтеріп, орамалдарын желпу; 2 - бастапқы қалыпқа келу;				

	<p>3 - орамалмен айналып билеу; 4 - бастапқы қалыпқа келу. - «Биші қыз» - бастапқы қалып: дене тік, аяқ қатар қойылады. 1 - қолды жоғары көтеріп, бір аяқтың ұшымен тұру; 2 - бастапқы қалыпқа келу. - «Паровоз» - бастапқы қалып: дене тік, аяқ қатар қойылады, жұппен тұру. 1 - сызық бойымен бір-біріне қарсы жүру; 2 - сызық ортасына келгенде тарап кету; 3 - бастапқы қалыпқа келу. - «Қарлығаш» - бастапқы қалып: дене тік, аяқ қатар қойылады, қол төменде. 1 - екі қолды екі қапталға жаю; 2 - бір аяқты артқа созып қарлығашты бейнелеу; 3 - бастапқы қалыпқа келу. - «Іздер» - бастапқы қалып: қол белде, аяқтың арасы сәл алшақ болады. 1 - аяқтарын біріктіріп, орындарында оң жаққа бір ізбен жүру; 2 - аяқтарын біріктіріп, орындарында сол жаққа бір ізбен жүру; 3 - бастапқы қалыпқа келу. - «Аққұтан» - бастапқы қалып: дене тік, аяқ қатар қойылады, қол төменде. 1 - бір аяқпен тұрып, қолмен тізеге дейін бүгілген сол аяқты ұстау; 2 - бастапқы қалыпқа келу; 3 - бір аяқпен тұрып, қолмен тізеге дейін бүгілген оң аяқты ұстау; 4 - бастапқы қалыпқа келу - «Достар» - бастапқы қалып: дене тік, аяқ қатар қойылады, жұппен тұрады. 1 - жұптар қолдарынан ұстап; 2 - жұптасып айналу; 3 - бастапқы қалыпқа келу.</p>				
Таңғы ас	<p>Балалардың беті-қолын жуып, таңғы асқа отыруы. Ас ішу мәдениетімен таныстырып отыру. Қасық, шанышқыны дұрыс пайдалануды үйрету. Асты сөйлемей ішу. Астан соң беті-қолды жуу. Арпа, бидай ас екен, Алтын, күміс тас екен.</p>				
Ұйымдастырылған іс-әрекетке	«Отбасы» тақырыбында	Отбасы туралы мнемотехника	Отбасы туралы мақал-мәтелдер жаттау.	"Менің отбасым" тақырыбында отбасы	"Отбасындағы сыйластық" тақырыбында

дайындық	иллюстрациялық суреттерді қарастыру.	бойынша тақпақ жаттау.		мүшелеріне байланысты жұмбақтар қою. Жұмбақтардың жауабын үш тілде айтқызу. Суреттерді сипаттау.	балаларға сұрақтар қою және сұрақтарға толық жауапты талап ету.
Білім беру ұйымының кестесі бойынша ұйымдастырылған іс-әрекет	1.Сауат ашу негіздері "Буынға бөлейік" 2.Қазақ тілі "Балабақшамен танысу. Ойыншықтар әлемі". 3.Қоршаған ортамен таныстыру "Балабақша қызметкерлерінің еңбегі" 4.Дене шынықтыру Маман жоспарымен	1.Сауат ашу негіздері "Буынға бөлуді қайталау" 2.Математика негіздері "Бақшадағы жемістер" 3.Музыка Маман жоспарымен 4.Сөйлеуді дамыту Балабақша қызметкерлері туралы әңгімелесу.	1.Математика негіздері "Бақшадағы жемістер"пысықтау 2.Дене шынықтыру Маман жоспарымен 3.Қазақ тілі Дыбыстар мен әріптер" 4.Көркем әдебиет "Атаның сөзі - ақылдың көзі"	1. Музыка Маман жоспарымен 2.Сөйлеуді дамыту "Отбасында біз бесеуміз" 3. Математика негіздері "Отбасымда мен нешіншімін?" 4.Қоршаған ортамен таныстыру "Отбасы және туыстарым"	1.Мүсіндеу Маман жоспарымен 2.Дене шынықтыру Маман жоспарымен 3.Сауат ашу негіздері "Сөзбен танысайық. Сөздер мен дыбыстар". 4.Көркем әдебиет "М. Төрежанов «Қамқорлық»"
2- таңғы ас	Тағамның атауын есте сақтауға, тазалыққа бейімдеу. "Тәбетіміз ашылды, ас болсын!"				
Серуенге дайындық	Балалардың өздігінен және жүйелі киінулерін қадағалау. Жылдамдыққа, тиянақтылыққа баулу.				
Серуен	Бақшадағы сәбіз бен қызылшаны бақылау. Мақсаты. Көгөністерге салыстырмалы талдау	Күзгі орманды бақылау. Мақсаты. Діңі мен жапырақтарының түсі бойынша қайың мен	Ауа райын бақылау. Мақсаты. Өсімдіктер тіршілігінің маусымдық өзгерістері туралы білімдерін бекіту. Ересек адамдармен бірге	Торғайларды бақылау. Мақсаты. Торғайдың ерекшеліктері, тіршілік көріністері туралы	Қайың ағашын бақылау. Мақсаты. Қайың ағашының белгілерін атау; оны басқа ағаштардан ажырату;

	<p>жүргізуге үйрету; көгөністерге тән ерекшеліктер туралы ойларын бекіту, олардың өсуіне қажетті жағдайларды атау. Зерттеу. Сәбіз бен қызылшаның тұқымын анықтау (түсі, мөлшері). Топқа отырғызу үшін қызылша мен сәбізді қазып алу. Ересек адамдармен бірге орындалатын қарапайым еңбек тапсырмалары: бақшадағы егінді жинау. Мақсаты. Көгөністерді қазуды үйрету; топта жұмыс істеуге деген ұмтылысты тәрбиелеу. Қимыл-қозғалыс ойындары. "Көгөністерді ата". Мақсаты. Көгөністердің аттарын бекітіп, допты қағып алу іскерліктерін жетілдіру.</p>	<p>көктеректі ажырата білуге үйрету, ағаш бөліктері (діңі, бұтақтары, түбірі) туралы ойды бекіту; туған өлкенің табиғатына деген сүйіспеншілік пен құрметке тәрбиелеу. Ересек адамдармен бірге орындалатын қарапайым еңбек тапсырмалары: гербарий үшін көктерек пен қайың жапырақтарын жинау. Мақсаты. Жапырақтарды ажырата білуге үйрету. Қимыл-қозғалыс ойындары. "Секірейік". Мақсаты. Ұзындыққа секіру дағдыларын қалыптастыру. Өзіндік еркін ойын әрекеттері, далаға алып шығатын материалдармен ойындар:</p>	<p>орындалатын қарапайым еңбек: көкөністерді жинауға арналған ұжымдық еңбек. Мақсаты. Бірлесіп жұмыс жасауды үйрету. Қимыл-қозғалыс ойындары. "Қияр, қияр". Мақсаты. Белгі бойынша әрекеттерді жылдам орындауды үйрету; қимылдарды үйлестіруді, лақтыруға күш беру қабілетін жетілдіру. Өзіндік еркін ойын әрекеттері, далаға алып шығатын материалдармен ойындар. Мақсаты. Қызығушылықтары бойынша ойын таңдау мүмкіндігін қамтамасыз ету және өз құралпастарымен қарым-қатынасқа түсе білуін қалыптастыру.</p>	<p>білімдерін тереңдету; балалардың танымдық қабілеттерін дамыту. Ересек адамдармен бірге орындалатын қарапайым еңбек: қызылшаны жинау. Мақсаты. Жұмыс істеуге дағдыландыру; ересектерге көмек көрсетуге ынталандыру. Қимыл-қозғалыс ойындары. "Құстар мен мысық", "Қарғалар" (мөлшері 2-3рет). Мақсаты. Балалардың денсаулыққа, ойынға деген құштарлықтарын дамыту, балалардың дене қимылдарын, бұлшық еттерін жетілдіру, ойын арқылы көңіл-күйлерін көтеру; ептілікке, шапшаңдыққа, қызыға ойнауға баулу, ойынға деген қызығушылықтарын, белсенділіктерін</p>	<p>ағаштың сұлулығына тамсануға деген ұмтылысты тәрбиелеу. Ересек адамдармен орындалатын қарапайым еңбек тапсырмалары: көгөністерді жинау. Мақсаты. Ұжымдық жұмыс істеуге үйрету; топпен жұмыс істеу дағдыларын қалыптастыру. Қимыл-қозғалыс ойындары. "Қояндар мен қасқыр". Мақсаты. Балалардың физикалық белсенділігін дамытуды жалғастыру. Өзіндік еркін ойын әрекеттері, далаға алып шығатын материалдармен ойындар. Мақсаты. Қызығушылықтары бойынша ойын таңдау мүмкіндігін қамтамасыз ету және өз құралпастарымен қарым-қатынасқа түсе білуін қалыптастыру.</p>
--	---	--	--	--	--

	Өзіндік еркін ойын әрекеттері, далаға алып шығатын материалдармен ойындар: жүгіру техникасын жетілдіру. Мақсаты. Қимылдарды үйлестіруді дамыту.	қозғалыстарды дамыту. Мақсаты. Қимыл-қозғалыс көмегімен табиғатты аялауға тәрбиелеу; бөренелерден, тастардан, діндерден секіруге машықтандыру.		арттыру; балаларды салауатты өмір салтына тәрбиелеу. Өзіндік еркін ойын әрекеттері, далаға алып шығатын материалдармен ойындар. Мақсаты. Қызығушылықтары бойынша ойын таңдау мүмкіндігін қамтамасыз ету және өз құралпастарымен қарым-қатынасқа түсе білуін қалыптастыру.	
Серуеннен оралу	Балаларды киімдерін жүйелі шешінуге дағдыландыру, шкаф сөрелеріне киімдерін орналастыру, қолдарын жуу.				
Түскі ас	Алдына қойған асқа назар аударту; дастархан басында отыру мәдениеті, тамақтану мәдениетіне баулуға бағытталған жеке-дара жұмыс; этикет ережелері.				
Күндізгі ұйқы	Балалардың тыныш ұйықтауына жайлы жағдай туғызу.				
Бірге-бірге тұрғызу, сауықтыру шаралары	Жалпақтабандықтың алдын алу мақсатында денсаулық жолдарымен жүру. Алған білімдерін бекітіп, мәдени-гигиеналық дағдыларын орындау. "Сылдыр, сылдыр, сылдыр су" ойын жаттығулары.				
Бесін ас	Алдына қойған асқа назар аударту; дастарқан басында отыру мәдениеті, тамақтану мәдениетіне баулуға бағытталған жеке-дара жұмыс; этикет ережелері.				
Балалардың дербес әрекеті (баяу қимылды ойындар, үстел үсті ойындары, бейнелеу әрекеті, кітаптар қарау және	Дидактикалық ойын. "Тергеушілер". Мақсаты. Балалардың ойлау, елестету қабілеттерін дамыту. Шарты.	Дидактикалық ойын. "Сөздер тізбегі". Мақсаты. Балалардың сөздік қорын байыту, ой шапшаңдығын,	Вариативті компонент - Ағылшын тілі "How are you?" Дамытушы ойын. "Қайда болғанымызды	Дамытушы ойын. "Сынық телефон". Мақсаты. Балалардың есту, түйсік, ойлау қабілеттерін дамыту; ұйымшылдыққа	Дамытушы жаттығу. "Тыныс алуды реттеу". Мақсаты. Балаларды санау ырғағына сай тыныс алуда жаттықтыру; балалардың тыныс алу

<p>тағы басқа әрекеттер)</p>	<p>Педагог балаларға кезегімен түрлі заттарды көрсетіп жатады. Балалар заттың кімге және не үшін қажетін екенін түсіндіреді. Ойынның тағы бір нұсқасы: қалаған бала түрлі заттар жатқан қораптан белгілі затты өздігінен алып, оған сипаттама береді.</p> <p>Сюжетті-рөлдік ойын. "Отбасы". Мақсаты. Балалардың отбасы мүшелері жөнінде ұғымдарын нығайту; отбасы мүшелерінің отбасыда атқаратын рөлі неде екендігін пысықтау; үлкенге құрмет, жақынына деген сүйіспеншілік сезімдеріне тәрбиелеу. Құралдар. Отбасы мүшелеріне қажет заттар: көзілдірік, ыдыс-аяқ, алжапқыш, ойыншық-</p>	<p>зейінін дамыту; өзара жағымды қатынастарды нығайту. Шарты. Педагог балаларға қандай сала туралы сөздерді құрастыратындарын айтады. Осы жағдайда "Отбасы" тақырыбы қарастырылады. Педагог "Отбасы" ұғымына байланысты сөздің бірін айтып, кезекті келесі отырған балаға береді. Сөзді дәл уақытында таба алмаған бала өз қатесін өтейді, өнерін көрсетеді.</p> <p>Сюжетті-рөлдік ойын. "Үй құрылысы". Мақсаты. Балалардың үй құрылысына қатысатын мамандар жөнінде білімдерін кеңейту, тиянақтау; нәтижелі қарым-қатынастарға, жауапкершілікке,</p>	<p>айтпаймыз, көргенімізді көрсетіп қайтамыз". Мақсаты. Балалардың ойлау, елестету қабілеттерін, логикасын, тапқырлығын дамыту. Шарты. Жүргізуші. 1-нұсқа. Педагог жұмбақтарды қимыл арқылы көрсетеді, балалар көрсетілген затты, жан-жануарды, құбылысты көрсетеді. 2-нұсқа. Белсенді балалар ортаға шығып, қимылдарды кезекпен көрсетеді. 3-нұсқа. Шеңберде немесе тізбекте отырған (тұрған) әрбір бала кезек бойынша қимылдарды көрсетеді. Барлық балалар ойланып, жұмбақты шешуге тырысады.</p> <p>Сюжеттік-рөлдік ойын. "Дәріхана". Мақсаты. Балалардың дәріхана қызметкерлері (фармацевт, провизор) мамандықтары жайында ұғымдарын тиянақтау;</p>	<p>тәрбиелеу. Шарты. Балалар бір тізбекке отырады. Жүргізушіні санамақ арқылы таңдауға болады. Алғашында педагог балаларға ойынды жүргізу үлгісін бір көрсетеді. Балаларға ойын шартын нақтылы орындап, оны бұзуға болмайтынын түсіндіреді. Жүргізуші бірінші болып шетте отырған баланың құлағына өзі ойлаған заттың атауын сыбырлап айтады. Оны естіген бала келесі балаға сыбырлап айтады, сөйтіп ойын жалғаса береді. Соңғы отырған бала естіген сөзді дауысын шығарып жариялайды. Егер баланың айтылған сөзі жүргізуші ойлаған сөз болып шықса, телефон сынбай істеді деп саналады. Егер соңғы сөз</p>	<p>жүрйесін нығайту, салмақтылыққа тәрбиелеу. Шарты. Педагог алғаншында жаттығуды санау арқылы өткізеді. Содан соң жиі немесе сирек (терең дем алу) тыныс алу жаттығуларын ұйымдастыруға болады. Жаттығуды жүргізуде белгілі санамақты немесе тақпақты, әнді айтқызып, жаттықтыруға болады.</p> <p>Театрландырылған қойылым. "Үйшік" ертегісі. Мақсаты. Балалардың естерінде әйгілі ертегінің мазмұнын жаңғырту, есте сақтау, ой-қиялдың, эмоциялық, пантомимикалық, қатынастық қабілеттерін дамыту. Құралдар. "Үйшік" ертегісіне қатысатын кейіпкерлердің киімдері, маскалары, үйшіктің нақпшіні. Шарты. Педагог балаларға алдын-</p>
------------------------------	--	--	---	---	---

	<p>саймандар, кітап, газета, сыпырғыш, шелек пен сүлгі, ойыншықтар, ойыншық тұрмыстық техника тағы басқа заттар мен киім үлгілері.</p> <p>Шарты.</p> <p>Балалар отбасы мүшелерінің рөлдерін өзара бөлісіп жатады, өздеріне қажет киім және құралдарды алып, орындарына барады.</p> <p>Педагог балалармен бірлесіп, алдын ала күн тәртібіндегі қандай оқиғаны сомдау қажет екендігін анықтап жатады.</p> <p>Педагог диалогтарда әдептілік ережелерінің сақталуын, ойыншылар арасында сөйлеу тізбектерін реттейді, тиянақтау сұрақтарын қояды.</p>	<p>еңбекқорлыққа тәрбиелеу.</p> <p>Құралдар.</p> <p>Құрылыс материалдары, қағаз беттері, қара қарындаштар, сызбалар, ойыншық жүк машиналары, құрылысқа қажет ойыншық құралдар (балға, бұрағыш, тістеуік, тағы басқалар).</p> <p>Шарты.</p> <p>Педагог балалармен құрылысқа қатысатын мамандар жөнінде алдын-ала әңгімелеседі. Балалар сәулетші, инженер-құрылысшы, кірпіш қалаушы, жүргізуші, жүк тасушы сияқты мамандардың міндеттерін анықтайды.</p> <p>Балалар құрылысқа қатысатын мамандарға бөліне бастайды; өздеріне қажет киім және құралдарды алып,</p>	<p>нәтижелі қарым-қатынастарға, жауапкершілікке, сыпайылыққа тәрбиелеу.</p> <p>Құралдар.</p> <p>Дәрі-дәрмектердің ойыншық пішіндері, "Дәріхана" сөмкелері, ақ халаттар, төлемді қамтамасыз ететін карточкалар мен қаражаттың орнына қолданатын таңбалауыштар.</p> <p>Шарты.</p> <p>Педагог балалармен дәріханада қызмет ететін мамандар жөнінде алдын-ала әңгімелеседі. Балалар фармацевт, провизор сияқты мамандардың міндеттерін, дәріханада қандай дәрі-дәрмектер мен медициналық көмек көрсетуге арналған қандай құралдардың сатылатынын анықтайды.</p> <p>Балалар өзара дәріханашы мен профизор рөлдеріне қатысуды білдіреді, қалғандары тұтынушылар болады; өздеріне қажет киім және құралдарды</p>	<p>бастапқы сөз болмай қалса, балалар тергеуді жүргізіп, бұл сөздің қандай тізбекте ауысып кеткенін анықтайды.</p> <p>Бір айналым өткеннен кейін, бірінші бала соңғы орынға ауысады, сөйтіп бірінші еститін балалар үнемі жаңадан болып отырады.</p> <p>Сюжеттік-рөлдік ойын.</p> <p>"Сұлулық салоны".</p> <p>Мақсаты. Балалардың сұлулық салоны қызметкерлері (шаштараз, маникюр, педикюр шебері, бет әрлеуші) мамандықтары жайында ұғымдарын тиянақтау; нәтижелі қарым-қатынастарға, жауапкершілікке, сыпайылыққа тәрбиелеу.</p> <p>Құралдар.</p> <p>Шаштараз, маникюр, педикюр шебері, бет әрлеуші сияқты мамандар қолданатын</p>	<p>ала "Үйшік" ертегісінің мазмұнын қайталатады.</p> <p>Балалар өз қалаулары бойынша кейіпкерлерді таңдайды, өз костюмдерін киіп, орындарына барады.</p> <p>Алғашында автор тарапын педагог өзі алады, содан соңғы жағдайларда балалардың да арасынан автордың рөлін сомдайтын баланы ұсынуға болады.</p> <p>Қойылым соңында педагог кейіпкерлерді сомдаған балаларды жеке қатарға шығарып, қайсы, кімнің рөлін атқарғанын көрермендерге таныстырып жатады.</p> <p>Артист балалар иіліп, көрермендерге құрмет көрсетеді, қошемет пен мақтауға ие болады.</p> <p>Соңында педагог балалардан шығарманың осылай аяқталғанына не себеп болғанын анықтайды, кейіпкерлер әрекеттеріне шамалы талдау жасатады.</p>
--	--	---	---	---	---

		<p>орындарына барады. Педагог балалармен бірлесіп, ойынды сәулетші бастайтынын айтады. Содан соң балалар жүк тасушы, жүргізуші, кірпіштерді қалаушылар және инженер-құрылысшы сияқтылардың қызметтерін атқарып жатады. Педагог диалогтарда әдептілік ережелерінің сақталуын, ойыншылар арасында сөйлеу тізбектерін реттейді, тиянақтау сұрақтарын қояды. Педагог балалармен бірге қорытынды жасайды: үй құрылысының сапасы жақсы болуы үшін, құрылыс мамандары бірлесіп, ақылдасып, жұмысты жоспар бойынша істеуінің арқасында жетуге болады; үй</p>	<p>алып, орындарына барады. Педагог балалармен бірлесіп, ойынды тұтынушылар дәріханаға келіп, бастайтынын айтады. Алғашында педагог диалогтарды реттеп жатады, тиянақты сұрақтарды қоюға жаттықтырады.</p>	<p>ойыншық құралдар және нақпішіндері (қатпа қағаздан, пластиктен жасалған); перчаткалар, халаттар, бас киімдер мен алжапқыштар; журналдар; төлемді қамтамасыз ететін карточкалар мен қаражаттың орнына қолданатын таңбалауыштар. Шарты. Педагог ойын алдында балалармен сұлулық салонында қызмет ететін шаштараз, маникюр, педикюр шебері, бет әрлеуші жайында әңгімелесіп, суретімен татанысады. Дәріханада қызмет ететін мамандар жөнінде алдын-ала әңгімелеседі. Балалар сұлулық салонында қандай маман қандай құралдарды қолданатынын түсіндіреді. Балалар сұлулық салонында қызмет</p>	
--	--	--	--	--	--

		құрылысында қауіпсіздік ережелерін сақтау керек.		етегін мамандарды таңдайды немесе санамақты қолданады; мамандар өздеріне қажет киім және құралдарды алып, орындарына барады; балалардың қалғаны тұтынушылар болады. Педагог мамандарға өз орындарын дайындап отыру жайында, ал тұтынушылар өз мұқтажын дұрыс сөзбен немесе журнал бетіндегі суретті көрсету арқылы айтады. Алғашында педагог диалогтарды реттеп жатады, тиянақты сұрақтарды қоюға жаттықтырады.	
Балалармен жеке жұмыс	"Менің отбасым", отбасы тақырыбында мақал-мәтелдер айтқызу. Мақсаты. Балалардың тілдерін дамыту; отбасы туралы білімдерін жетілдіру.	"Отбасы" тақырыбында санамақтар айтқызу. Мақсаты. Балалардың тілдерін дамыту. Мысалы: Бір үйде біз нешеуіміз? Кел, санайық,	"Жоғалған зат" үстел үсті ойыны. Мақсаты. Балалардың ойлау қабілеттерін дамыту. Барысы. Педагог үстелдің үстіне бірнеше затты қояды. Бала оларға мұқият қарап алған	"Отбасы" тақырыбында санамақтар айтқызу. Бір үйде біз нешеуіміз? Кел, санайық, екеуіміз. Бас бармағым -а там, Балаң үйрек - апам, Ортаң терек - әкем, Шылдыр шүмек - анам,	Санамақтар айтқызу. Екі көз бен қос құлақ Бір бас пенен бір мұрын Нешеу болды қос шырақ, Санап шығар кім бұрын?! Екі аяқ пен екі қол, Бір ауыз бен бір тілің. Нешеу болды, қане, бол, Санап шығар кім бұрын?!

		екеуіміз. Бас бармағым - атам, Балаң үйрек - апам, Ортаң терек - әкем, Шылдыр шүмек - анам, Кішкентай бөбек - мен. Біз үйде нешеуіміз? Біз үйде - бесеуіміз.	соң, теріс қарап тұрады. Үстелден бір зат алып тасталынады. Бала қай заттың жоғалып кеткенін табу керек. Заттардың санын ақырындап өсіруге болады.	Кішкентай бөбек - мен. Біз үйде нешеуіміз? Біз үйде-бесеуіміз.	Сұқ саусағым суға барды Ортаң қолым орақ орды. Аты жоғым ағаш жарды, Жұмсамапты алақаным, Тек шынашақ - балапанын. (М. Қуанышбеков)
Серуенге дайындық	Балалардың өздігінен және жүйелі киінулерін қадағалау. Жылдамдыққа, тиянақтылыққа баулу.				
Серуен	Еркін ойындар, ауа райын бақылаулар.				
Серуеннен оралу	Өз шкафын белгі бойынша тауып алуға, өз киімін өздігімен шешуге, өз қажеттері жайында айтуға машықтандыру.				
Кешкі ас	Тағамның атауын есте сақтауға, тағамды ішу рәсімін жақсы ниетпен қабылдауға бейімдеу. "Кешкі асты таза ішуге, әдепті бала болуды үйренеміз".				
Балалардың дербес әрекеті (баяу қимылды ойындар, үстел үсті ойындары, бейнелеу әрекеті, кітаптар қарау және тағы басқа әрекеттер)	<p>Кітап бұрышында: өткен тақырыптар бойынша суреттерді қарау, сипаттау; ертегілерді есте жаңғырту, кейіпкерлердің сөздерін қайталау.</p> <p>Музыкалық аспаптармен ойындар.</p> <p>Еркін ойындар.</p> <p>Сюжетті-рөлдік ойындар.</p> <p>Театрлық қойылымдар. Көлеңке театры.</p> <p>Арт-терапиялық суреттер бояу.</p> <p>Театрлық қойылым.</p> <p>"Алма" ертегісі.</p> <p>Мақсаты: балалардың естеріндегі әйгілі ертегінің мазмұнын жаңғырту, есте сақтау, ой-қиял, эмоциялық, пантомимикалық, қатынастық қабілеттерін дамыту.</p> <p>Құралдар.</p> <p>Алма ағашының пішіні, ертегіге қатысатын кейіпкерлердің (қоян, қарға, аю, кірпі) киімдері, маскалары.</p> <p>Шарты.</p> <p>Педагог балаларға "Алма" ертегісінің мазмұнын қайталатады.</p> <p>Балалар өз қалаулары бойынша кейіпкерлерді таңдайды, өз костюмдерін киіп, орындарына барады.</p>				

	<p>Алғашында автор рөлін педагог өзі алады, балалардың арасынан автордың рөлін орындйтын баланы ұсынуға болады. Қойылым соңында педагог кейіпкерлерді сомдаған балаларды жеке қатарға шығарып, қайсы, кімнің рөлін атқарғанын көрермендерге таныстырып жатады. Артист балалар иіліп, көрермендерге құрмет көрсетеді, қошемет пен мақтауға ие болады. Соңында педагог балалардан шығарманың осылай аяқталғанына не себеп болғанын анықтайды, кейіпкерлердің әрекеттеріне қысқаша талдау жасатады.</p>
Балалардың үйге қайтуы (ата-аналарға кеңес)	<p>«Менің үйім - менің отбасым» тақырыбында ата-аналармен әңгімелесу .«Отбасындағы еңбек тәрбиесі» тақырыбында ата-аналармен әңгімелесу. «Айына бір рет отбасы күнін өткізу».</p>

Күні: 09.09.2022 ж.

Тексерілді: Душатова Ф.А.

Шүрә

ТӘРБИЕЛЕУ-БІЛІМ БЕРУ ПРОЦЕСІНІҢ ЦИКЛОГРАММАСЫ

Білім беру ұйымы	№9 Бәйтерек бөбекжайы				
Топ/сынып	Мектепалды топ				
Тобы, топтың реттік саны, атауы	№7 Бәйтерек Мектепалды даярлық тобы				
Балалардың жасы	5 жасар балалар				
Педагогтің аты-жөні	Авезбасва Сайда Жұмабайқызы.				
Жоспардың құрылу кезеңі	12.09. - 16.09.2022				
Апта күндері	<i>Дүйсенбі</i>	<i>Сейсенбі</i>	<i>Сәрсенбі</i>	<i>Бейсенбі</i>	<i>Жұма</i>
Күн тәртібі	12.09	13.09	14.09	15.09	16.09
Балаларды қабылдау	Таңғы сүзгі: балалардың терісін, дене қызуын, сыртқы көрінісін тексеру. Балаларды жақсы көңіл күймен қарсы алу және оларға қолайлы жағдай жасау. Баланың көңіл күйін, оның жеке пікірін, қызығушылығын анықтау. Балаларды бірінші күні толық құжатын алып, дене қызуын өлшеп, денесін, терісін тексеріп, медбикенің рұқсатымен қабылдайды. Бойы мен салмағын өлшеу. (қарым-қатынас іс-әрекеті)				
Ата-аналармен әңгімелесу, кеңес беру	«Балабақша ережелері», «Достарымыздың арасында өзімізді қалай ұстау керекпіз?» тақырыптарына әңгіме жүргізу.				
Балалардың дербес әрекеті (баяу қимылды ойындар, үстел үсті ойындары, бейнелеу әрекеті, кітаптар қарау және тағы басқа әрекеттер)	"Өсімдіктерді құнарландыру". Максат-міндеттері. Балаларға өсімдіктердің қоректік заттарды топырақтан алатынын, біртіндеп топырақтың құнары	"Біз топ бөлмесі мен жатын бөлмедегі терезе алды тақтайын дымқыл шүберекпен сүртеміз". Максат-міндеттері. Балаларды сумен жұмыс істегенде	"Біз орындықтарды орнына орналастырамыз". Максат-міндеттері. Еңбек дағдыларын дамытуды жалғастыру; тапсырманы жылдам және мұқият орындау. (еңбек іс-әрекеті, қарым-қатынас	"Кітап бұрышындағы еңбек". (кітаптарды қалпына келтіру) Максат-міндеттері. Балаларға жөндеуді қажет ететін кітаптарды таңдауды, оларды мұқият	"Өз төсегімізді жинауды үйренеміз". Максат-міндеттері. Балаларда өз төсегін ұқыпты ұстау дағдыларын қалыптастыру; ұқыптылыққа, басқаға көмектесуге ұмтылыстарын тәрбиелеу.

	<p>таусылатынын түсіндіру. Балалардың біліміне сүйеніп, өсімдіктердің топырағын құнарландыру қажеттілігі туралы айту, нақты іс-әрекетпен көрсету. (еңбек іс-әрекеті, қарым-қатынас іс-әрекеті)</p>	<p>келесі ережелерді сақтауды үйрету: жеңді тұру, шүберекті сулау және құрғатып сығу, кірлегенде сумен шаю. (еңбек іс-әрекеті, қарым-қатынас іс-әрекеті)</p>	<p>іс-әрекеті)</p>	<p>желімдеуді үйрету (желім мен қайшыны дұрыс пайдалану, майлықтарды пайдалану). Кітаптармен ұқыпты жұмыс істеу, тәртіп сақтауға тәрбиелеу. (еңбек іс-әрекеті, қарым-қатынас іс-әрекеті)</p>	<p>еңбекке ұқыпты қарауға тәрбиелеу; өзіне-өзі қызмет көрсету дербестігі мен дағдыларын дамыту. (еңбек іс-әрекеті, қарым-қатынас іс-әрекеті)</p>
	<p>Құрылыс ойындары. «Иттің үйшігі». Мақсат-міндеттері. Балалардың қиялын, зейінін, жануарларға сүйіспеншілігін дамыту. Ойын атрибуттары. "Лего" немесе ағаштан жасалған құрылыс ойыншықтары. Педагог балаларға өз үйлерін құрастыруды ұсынады. (танымдық іс-әрекет, шығармашылық іс-</p>	<p>Үстел үсті ойыны. "Лото". Мақсат-міндеттері. Балалардың зейінін дамыту. Заттарды топтастыруды үйрету. Байқампаздыққа баулу. Түрлерінің ұқсастықтарына қарай әрбір бала қандай да бір геометриялық пішінді алады, соған ұқсас заттар бейнеленген карточкаларды таңдайды.</p>	<p>Үстел үсті ойыны. «Ойық ішіндегі заттарды орналастыру». Мақсат-міндеттері. Балалардың таным, зейін, қабілетін дамыту. (танымдық іс-әрекет) Көркем әдебиеттен ойын-жаттығу. "Менің сүйікті ертегім." «Ақымақ қасқыр» қазақ халық ертегісі. Мақсат-міндеттері. Ертегіні оқып беру, мазмұндауды үйрету. Ертегі кейіпкерлерінің рөліне еніп, айтатын сөздерін айтқызу арқылы</p>	<p>Үстел үсті ойыны. "Лото". "Үй жануарлары". Мақсат-міндеттері. Балалардың зейінін дамыту. Заттарды топтастыруды үйрету. Байқампаздыққа баулу. Карточкаларды түсіне қарай іріктеу. (танымдық іс-әрекет) Математика негіздерінен ойын-жаттығу. "Күнгізбені қалай</p>	<p>Қадыр Мырза Әли "Санамақ". Бота, түйе, Құлын, бие, Торай, шошқа, Қозы, қошқар, Қодық, құлан, Көжек, қоян, Бақа, шаян, Торғай, шымшық ... Сен, қал! Сен, шық! (танымдық іс-әрекет)</p>

	<p>әрекет)</p> <p>Сөйлеуді дамытудан ойын-жаттығу. «Суыр, сұңқар, су қайда?» ертегісі. Мақсат-міндеттері. Балаларға судың маңыздылығын және оның адамзатқа, құстарға, жануарларға табиғаттың жанды құбылыстарына қажеттілігін түсіндіру. Суреттер бойынша әңгіме құрастыру. (зерттеу іс-әрекеті, танымдық іс-әрекет, қарым-қатынас іс-әрекеті)</p>	<p>(танымдық іс-әрекет, қарым-қатынас іс-әрекеті)</p> <p>Қоршаған ортамен танысудан ойын-жаттығу. "Ауа райын болжаймыз" Мақсат-міндеттері. Балаларға табиғи құбылыстарды (қар, жаңбыр, тұман, бұршақ) бақылауды үйрету, олардың нәтижелерін түсіндіру; табиғи құбылыстарға қатысты халық болжамдарымен таныстыру. Логикалық жаттығу "Жыл мезгілдерін ретімен орналастыр". Мақсат-міндеттері. Жыл мезгілдерінің ретін жатқа білуді үйрету; балаларды тез қимылдауға тәрбиелеу. (зерттеу іс-әрекеті,</p>	<p>байланыстыра сөйлеуді, кейіпкерлердің ерекшеліктерін, белгілерін дәл тауып, сипаттауды үйрету. Дидактикалық ойын. "Ол қандай?" Мақсат-міндеттері. Қажет сөздерді пайдаланып, ойыншыққа сипаттама беруді үйрету. (зерттеу іс-әрекеті, танымдық іс-әрекет, шығармашылық іс-әрекет, қарым-қатынас іс-әрекеті)</p>	<p>қолдануға болады? (Қазақ халқының тәуліктегі уақытты мөлшерлеуі)". Мақсат-міндеттері. Балалардың уақыт, тәулік бөліктері ұғымдары туралы білімдерін бекіту; қазақ халқының тәулік бөліктерінің атауларымен таныстыру, өз күнтізбе жоспарын осы атауларға сәйкестендіруге жатыттықтыру. Жаттау жаттығуы: "Қазақ халқының тәулік бөліктері". (зерттеу іс-әрекеті, танымдық іс-әрекет, қарым-қатынас іс-әрекеті)</p>	
--	---	---	--	---	--

		танымдық іс- әрекет, қарым- қатынас іс-әрекеті)			
Таңертеңгі жаттығу	<p>Бастапқы қалып: дене тік, аяқтың арасы сәл алшақ, қол белде.</p> <p>1 - 4 - басты оң жаққа айналдыру, бастапқы қалыпқа келу.</p> <p>1 - 4 - басты сол жаққа айналдыру, бастапқы қалыпқа келу.</p> <p>Бастапқы қалып: дене тік, аяқтың арасы сәл алшақ, қол белде.</p> <p>1 - 2 - денені оң жаққа бұру, бастапқы қалыпқа келу</p> <p>3 - 4 - сол жаққа бұру, бастапқы қалыпқа келу (жаттығу 3-4 рет қайталанады).</p> <p>Бастапқы қалып: дене тік, аяқтың арасы сәл алшақ, қол белде.</p> <p>1 - оң аяққа еңкею.</p> <p>2 - ортаға еңкею.</p> <p>3 - сол аяққа еңкею.</p> <p>4 - бастапқы қалыпқа келу (жаттығу 3-4 рет қайталанады).</p> <p>Бастапқы қалып: дене тік, аяқтың арасы сәл алшақ, қол белде.</p> <p>1 - 4 - оң аяқпен секіру.</p> <p>1 - 4 - сол аяқпен секіру.</p> <p>1 - 4 - екі аяқпен секіру. (дене шынықтыру)</p>				
Таңғы ас	<p>Балалардың беті-қолын жуғызу, таңғы асқа отырғызу. Ас ішу мәдениетімен таныстырып отыру. Қасық пен шанышқыны дұрыс пайдалануды үйрету. Асты сөйлемей ішу. Астан соң беті-қолды жуу.</p> <p>М. Жаманбадиев "Екі қол".</p> <p>Қолжуғыштың қасына, (алға қарай жүреміз)</p> <p>Келе қалды балақан.</p> <p>Ысқылады асыға, (екі қолдың алақандарын қосып үйкейміз)</p> <p>Алақанды алақан.</p> <p>Қарады да сосын ол: (екі қолдың алақандарын ашу)</p> <p>«Тап-таза» деп қуанды.</p> <p>Қандай жақсы, екі қол, (екі қолын көрсетеді)</p> <p>Бірін-бірі жуады. (денемізді оңға бұру, екі алақанды үйкелеу) (мәдени-гигиеналық дағдылар, дербес әрекет, көркем сөз)</p>				
Ұйымдастырылған іс-әрекетке	Жанды және жансыз табиғат туралы	Табиғат әлемі тақырыбында	"Керекті киімді тап" үстел-үсті ойыны.	"Жыл мезгілдері" дидактикалық ойыны.	"Жәндікті ата" үстел үсті ойыны.

дайындық	әңгімелесу. (танымдық іс-әрекет, қарым-қатынас іс-әрекеті)	әңгімелесу. (танымдық іс-әрекет, қарым-қатынас іс-әрекеті)	Мақсат-міндеттері. Балаларға қысқы және жазғы киімдерді ажыратуды үйрету; зейін, есте сақтау және логикалық ойлауды дамыту. (зерттеу іс-әрекеті, танымдық іс-әрекет, қарым-қатынас іс-әрекеті)	Мақсат-міндеттері. Балалардың жыл мезгілері туралы білімдерін бекіту, маусымдық өзгерістерді талқылау. (зерттеу іс-әрекеті, танымдық іс-әрекет)	Мақсат-міндеттері. Балалардың жәндіктер туралы білімдерін толықтыру. (зерттеу іс-әрекеті, танымдық іс-әрекет)
Білім беру ұйымының кестесі бойынша ұйымдастырылған іс-әрекет	<p>Сауат ашу негіздері "Сөйлеммен танысайық". Мақсат-міндеттері. Балалардың біліктері мен дағдыларын қалыптастыру; сурет бойынша сөйлем құрауды, байланыстыра сөйлеуді үйрету.</p> <p>Қазақ тілі "Отбасы мүшелері". Мақсат-міндеттері. Балалардың отбасы мүшелері мен туыстары туралы білімдерін дамыту және толықтыру, отбасы туралы ұғымдарын кеңейту;</p>	<p>Сауат ашу негіздері "Сөйлеммен танысайық". Мақсат-міндеттері. Балалардың біліктері мен дағдыларын қалыптастыру, сурет бойынша сөйлем құрауды, байланыстыра сөйлеуді үйретуді қайталау.</p> <p>Математика негіздері "Отбасында кімдер бар?" Мақсат-міндеттері. Балалардың "екі" саны мен цифр жайлы білімдерін нақтылау; реттік сан</p>	<p>Математика негіздері "Жұбын тап". Мақсат-міндеттері. Балалардың "екі" саны мен цифр жайлы білімдерін нақтылау; реттік сан туралы ұғымдарын жандандыру; заттарды санау арқылы салыстыру дағдыларын пысықтау.</p> <p>Дене шынықтыру Маман жоспарымен</p> <p>Қазақ тілі "Тіл бірліктері (буын, сөз, сөйлем). Отбасы мүшелері." Мақсат-міндеттері. Өзінің аты-жөнін, тегін атау; ата-анасының, бауырлары мен әпке-сіңлілерінің есімдерін атау; өзінің туған күнін айту; отбасындағы өз</p>	<p>Музыка Маман жоспарымен</p> <p>Сөйлеуді дамыту «Суыр, сұңқар, су қайда?» ертегісі. Мақсат-міндеттері. Балаларға ертегі арқылы судың маңыздылығын және судың адамзатқа, құстарға, жануарларға табиғаттың жанды құбылыстарына қажеттілігін түсіндіру.</p> <p>Математика негіздері "Күнтізбені қалай қолдануға болады? (Қазақ халқының тәуліктегі уақытты мөлшерлеуі)"</p>	<p>Жапсыру Маман жоспарымен</p> <p>Сауат ашу негіздері "Дауысты дыбыспен танысайық". Мақсат-міндеттері. Балаларға дыбыс туралы түсінік беру, дауысты, дауыссыз дыбыстардың ерекшелігі туралы түсінік беру.</p> <p>Дене шынықтыру Маман жоспарымен.</p> <p>Көркем әдебиет "Менің сүйікті ертегім. «Ақымақ қасқыр» қазақ халқының ертегісі." Мақсат-міндеттері. Ертегіні оқып беру,</p>

	<p>[-қ] дыбысымен таныстыру, сөздер мен сөз тіркестеріндегі [-қ] дыбысын дұрыс дыбыстауды үйрету; отбасы мен туыстық атауларды білдіретін сөздерді қазақ тілінде түсінуге, айтуға, қолдануға дағдыландыру; айтылым, тыңдалым және еркін диалогке түсу қабілеттерін дамыту; отбасы мүшелері мен жақындарына сүйіспеншілік пен мейірімділікке тәрбиелеу.</p> <p>Қоршаған ортамен таныстыру "Ауа райын болжаймыз" Мақсат-міндеттері. Балаларға табиғи құбылыстарды (қар, жаңбыр, тұман, бұршақ) бақылауды үйрету, олардың нәтижелерін</p>	<p>туралы ұғымдарын жандандыру; заттарды санау арқылы салыстыра білу дағдыларын қалыптастыру.</p> <p>Музыка Маман жоспарымен</p> <p>Сөйлеуді дамыту "Менің отбасым" тақырыбында әңгімелесу. Мақсат-міндеттері. Балаларды отбасы мүшелерімен таныстырып, баланың тілдік қабылдау нәтижелерін, сөйлеу мәдениетін дамыту.</p> <p>(зерттеу іс-әрекеті, танымдық іс-әрекеті, қарым-қатынас іс-әрекеті)</p>	<p>міндеттерін атау және орындау; сөзді тұтас, дұрыс, түсініп оқуға дағдыландыру; ауызша және жазбаша тілін дамыту арқылы сөйлеу әрекеттерін жетілдіру; оқу әрекетіне қызығушылығын дамыту; тыңда және түсіну, байланыстыра сөйлеу дағдыларын жетілдіру; балаларға сөйлем туралы түсінік беру; суретке қарап сөйлем құрау; балаларды ұғымталдыққа, әдептілікке тәрбиелеу.</p> <p>Көркем әдебиет «Айболит» ертегісі Мақсат-міндеттері. Балаларды өзге халықтардың әдеби шығармаларымен таныстыру. Шығарма мағынасын түсінуге, кейіпкерлердің іс-әрекетін бағалауды, кейіпкер бейнесі арқылы адамгершілік қарым-қатынас әлемімен таныстыру, кейбір адамгершілік қасиеттерге сипаттама беруді үйрету;</p>	<p>Мақсат-міндеттері. Балалардың уақыт, тәулік бөліктері ұғымдары туралы білімдерін бекіту; қазақ халқының тәулік бөліктерінің атауларымен таныстыру, өз күнтізбе жоспарын осы атауларға сәйкестендіруге жатыттықтыру.</p> <p>Қоршаған ортамен таныстыру "Саяхатшы балалар". Мақсат-міндеттері. Балалардың қоршаған табиғат туралы өрісін кеңейту; саяхаттау және жабайы табиғаттағы тәртіп ережелерімен таныстыру. (зерттеу іс-әрекеті, танымдық іс-әрекеті, музыка, қарым-қатынас іс-әрекеті)</p>	<p>мазмұнын әңгімелеуді үйрету. Ертегі кейіпкерлерінің рөліне еніп, олардың сөздерін айтқызу арқылы байланыстыра сөйлеуді, кейіпкерлердің ерекшеліктерін, белгілерін дәл тауып, сипаттауды үйрету. (зерттеу іс-әрекеті, танымдық іс-әрекеті, музыка, қарым-қатынас іс-әрекеті)</p>
--	---	--	---	---	---

	<p>түсіндіру; табиғи құбылыстарға қатысты халық болжамдарымен таныстыру.</p> <p>Логикалық жаттығу. "Жыл мезгілдерін ретімен орналастыр".</p> <p>Мақсат-міндеттері. Жыл мезгілдерінің ретін жатқа білуді үйрету; балаларды тез қимылдауға тәрбиелеу. (қазақ тілі, дене шынықтыру, қоршаған ортамен танысу, танымдық іс-әрекет, зерттеу іс-әрекеті)</p> <p>Дене шынықтыру Маман жоспарымен</p>		<p>көркем сөйлеу қабілеттерін, адам бойындағы жақсы қасиеттерді дамыту. Өзге адамдарға мейірімділі, қамқорлық қатынасты білдіруге ниеттерін ояту.</p> <p>(зерттеу іс-әрекеті, танымдық іс-әрекет, қарым-қатынас іс-әрекеті)</p>		
2- таңғы ас	Тағамның атауын есте сақтау, тазалыққа бейімдеу. "Тәбетіміз ашылды, ас болсын!" (мәдени-гигиеналық дағдылар)				
Серуенге дайындық	Балалардың өздігінен және жүйелі киінулерін қадағалау. Жылдамдыққа, тиянақтылыққа баулу. (мәдени-гигиеналық дағдылар, дербес әрекет)				
Серуен	Торғайларды бақылау. (зерттеу іс-әрекеті, еңбек іс-әрекеті, танымдық іс-әрекет)	Қайыңды бақылау. (зерттеу іс-әрекеті, еңбек іс-әрекеті, танымдық іс-әрекет)	Жапырақтарды бақылау. (зерттеу іс-әрекеті, еңбек іс-әрекеті, танымдық іс-әрекет) Мақсат-міндеттері. Алтын	Көліктерді бақылау. (зерттеу іс-әрекеті, еңбек іс-әрекеті, танымдық іс-әрекет) Мақсат-міндеттері.	Жерде жатқан жапырақтарды бақылау. (зерттеу іс-әрекеті, еңбек іс-әрекеті, танымдық іс-әрекет)

	<p>Мақсат-міндеттері. Торғай туралы білімді бекіту және бақылауды жалғастыру; сөздік қорларын торғай туралы көркемсөзбен байыту.</p> <p>Ересек адамдармен бірге орындалатын қарапайым еңбек тапсырмалары: ауланы сыпыру. (еңбек іс-әрекеті)</p> <p>Мақсат-міндеттері. Еңбексүйгіштікке, ересектерге көмектесуге ұмтылуға тәрбиелеу.</p> <p>Қимыл-қозғалыс ойындары. (дене шынықтыру) "Ұядағы құс".</p> <p>Мақсат-міндеттері. Белгі бойынша екі аяқпен секіру; ептілік, зейін қабілеттерін, қимылдарды үйлестіруді дамыту.</p> <p>Өзіндік еркін ойын әрекеттері, далаға алып шығатын</p>	<p>Мақсат-міндеттері. Қайыңға тән белгілерді бақылауды жалғастыру.</p> <p>Ересек адамдармен бірге орындалатын қарапайым еңбек тапсырмалары: гүл суару. (еңбек іс-әрекеті)</p> <p>Мақсат-міндеттері. Түскен жапырақтарды тырнауышпен тырналау.</p> <p>Қимыл-қозғалыс ойындары. (дене шынықтыру) "Түстерді тап".</p> <p>Мақсат-міндеттері. Педагогтің белгісі бойынша түстерді табу.</p> <p>Өзіндік еркін ойын әрекеттері, далаға алып шығатын материалдармен ойындар.</p> <p>Мақсат-міндеттері. Қызығушылықтарын а қарай ойын таңдау мүмкіндігін қамтамасыз ету және</p>	<p>күздің алуан түрлілігімен, "жапырақтың түсуі" ұғымымен таныстыру; табиғатқа сүйіспеншілікке тәрбиелеу.</p> <p>Ересек адамдармен бірге орындалатын қарапайым еңбек тапсырмалары: балабақшадағы қоқыстарды жинау. (еңбек іс-әрекеті)</p> <p>Мақсат-міндеттері. Жұмыс істеу дағдыларын бекіту.</p> <p>Қимыл-қозғалыс ойындары. (дене шынықтыру) "Үйінді тап".</p> <p>Мақсат-міндеттері. Ептілікті, белгі бойынша жылдам әрекет ету, ойын ережелерін дәл орындау қабілеттерін дамыту.</p> <p>Өзіндік еркін ойын әрекеттері. (дене шынықтыру)</p> <p>Бір аяқпен орнында секіру.</p> <p>Мақсат-міндеттері. Шапшаңдықты дамыту.</p>	<p>Көліктерді мақсатына қарай ажырата білуді үйрету; жүргізуші мамандығына қызығушылығын, оның еңбек әрекеттерін игеруге ұмтылысын қалыптастыру.</p> <p>Ересек адамдармен бірге орындалатын қарапайым еңбек тапсырмалары: құрғақ жапырақтарды белгілі бір жерге жинау жолдары. (еңбек іс-әрекеті)</p> <p>Мақсат-міндеттері. Тазалық пен тәртіпке дағдыландыру; топта жұмыс істеу қабілетін бекіту.</p> <p>Қимыл-қозғалыс ойындары. (дене шынықтыру) "Түрлі түсті көліктер".</p> <p>Мақсат-міндеттері. Заттарды пайдаланып (рульдермен), ойын арқылы белсенділікті дамытуды жалғастыру.</p> <p>Өзіндік еркін ойын әрекеттері. (дене шынықтыру)</p>	<p>Мақсат-міндеттері. Балалардың жапырақтар туралы білімдерін бекіту; сұрақ-жауап арқылы сөздік қорларын молайту; ойлау, қиялдау қабілеттерін арттыру; табиғат әсемдігін сезіне білуге тәрбиелеу.</p> <p>Ересек адамдармен бірге орындалатын қарапайым еңбек тапсырмалары: гүл тұқымын жинау. (еңбек іс-әрекеті)</p> <p>Мақсат-міндеттері. Жұмысты бірлесіп орындауға ұмтылысты дамыту.</p> <p>Қимыл-қозғалыс ойындары. (дене шынықтыру) "Аттар".</p> <p>Мақсат-міндеттері. Балалардың қимыл-қозғалыстарын дамыту, балалардың дене қимылдарын, бұлшық еттерін жетілдіру, ойын арқылы көңіл-күйлерін көтеру; "Ер қанаты - ат" деген ұғымды қалыптастыру; жарыса</p>
--	---	---	---	---	---

	<p>материалдармен ойындар. Мақсат-міндеттері. Қызығушылықтарын а қарай ойын тандау мүмкіндігін қамтамасыз ету және өз құралпастарымен қарым-қатынасқа түсе білуін қалыптастыру. (зерттеу іс-әрекеті, танымдық іс-әрекет)</p>	<p>өз құралпастарымен қарым-қатынасқа түсе білуін қалыптастыру. (зерттеу іс-әрекеті, еңбек іс-әрекеті, танымдық іс-әрекет)</p>		<p>Орыннан екі аяқпен секіру. Мақсат-міндеттері. Шапшаңдықты дамыту.</p>	<p>ойнауға үйрету, ұлттық дәстүрді тәрбиелеу. Барысы. Балалар алаңда екі топқа бөлінеді. Үлкен шеңбер сызып, ортасында жалауша болады. Осы жалаушаны екі топ жарысып, белгіленген жерге жеткізу керек. Қай топ бірінші жеткізеді сол топ жеңіске жетеді. Өзіндік еркін ойын әрекеттері, далаға алып шығатын материалдармен ойындар. Мақсат-міндеттері. Қызығушылықтарына қарай ойын тандау мүмкіндігін қамтамасыз ету және өз құралпастарымен қарым-қатынасқа түсе білуін қалыптастыру.</p>
<p>Серуеннен оралу</p>	<p>Балаларды киімдерін жүйелі шешінуге дағдыландыру, шкаф сөрелеріне киімдерін орналастыру, қолдарын жуу. (мәдени-гигиеналық дағдылар)</p>				
<p>Түскі ас</p>	<p>Балалардың беті-қолын жуғызу, таңғы асқа отырғызу. Ас ішу мәдениетімен таныстырып отыру. Қасық пен шанышқыны дұрыс пайдалануды үйрету. Асты сөйлемей ішу. Астан соң беті-қолды жуу. М. Жаманбадиев "Екі қол". Қолжуғыштың қасына, (алға қарай жүреміз) Келе қалды балақан.</p>				

	<p>Бісқылады асыға, (екі қолдың алақандарын қосып үйкейміз) Алақанды алақан. Қарады да сосын ол: (екі қолдың алақандарын ашу) «Тап-таза» деп қуанды. Қандай жақсы, екі қол, (екі қолын көрсетеді) Бірін-бірі жуады. (денемізді оңға бұру, екі алақанды үйкелеу) (мәдени-гигиеналық дағдылар, дербес әрекет, көркем сөз)</p>				
Күндізгі ұйқы	Балалардың тыныш ұйықтауына жайлы жағдай жасау.				
Бірте-бірте тұрғызу, сауықтыру шаралары	<p>Велосипед жаттығуы. Қол мен аяқты жоғары көтеру, аяқты кезек-кезек сермеу. Жалпақтабандықтың алдын алу мақсатында денсаулық жолдарымен жүру. Алған білімдерін бекіту, мәдени-гигиеналық дағдыларын орындау. (мәдени-гигиеналық дағдылар, дене шынықтыру, дербес әрекет)</p>				
Бесін ас	Алдына қойған асқа назар аударту; дастарқан басында отыру мәдениеті, тамақтану мәдениетіне баулуға бағытталған жеке-дара жұмыс; этикет ережелері. (мәдени-гигиеналық дағдылар)				
Балалардың дербес әрекеті (баяу қимылды ойындар, үстел үсті ойындары, бейнелеу әрекеті, кітаптар қарау және тағы басқа әрекеттер)	<p>Дидактикалық ойын. "Бұл қай мезгілде болады?" Мақсат-міндеттері. Балалардың мезгілге қатысты құбылыстар жөнінде білімдерін тиянақтау; ойлау, есте сақтау, зейін, байланыстыра сөйлеу қабілеттерін дамыту. Шарты. Педагог балаларға кез келген жыл мезгіліне тән құбылысты сипаттайды, балалар</p>	<p>Вариативті компонент - Ағылшын тілі "Saying goodbye. Letter Bb" Мақсат-міндеттер: "Goodbye!, bear, bee" лексикалық бірліктерін беру. Қарым – қатынас дағдыларымен білімін қалыптастыру.</p> <p>Дидактикалық ойын. "От, су, аспан, жер". Мақсат-міндеттері.</p>	<p>Вариативті компонент - Жас зерттеуші "Жер әлемі". Мақсат-міндеттер: табиғи нысандар мен құбылыстарды бақылау білігі мен дағдыларын қалыптастыру; ауа мен судың ластану себептерін, себеп-салдарлық байланыстарды түсіндіру.</p> <p>Дамытушы ойын. "Қайда болғанымызды айтпаймыз, көргенімізді көрсетіп қайтамыз". Мақсат-міндеттері. Балалардың ойлау,</p>	<p>Дидактикалық ойын. "Не, қалай естіледі?" (табиғат құбылыстары). Мақсат-міндеттері. Балаларға табиғи құбылыстардан қандай дыбыстар естілетінін ажыратуды, табиғи дыбыстарды сөйлеудің дыбыстық мәдениетін қолдану арқылы білдіруге ынталандыру; дыбыстарды есту, дыбыстардың артикуляциясын, елестету қабілеттерін дамыту; сезгіштікке, зеректікке тәрбиелеу.</p>	<p>Дидактикалық ойын. "Ұстап ал да, түсін ата". Мақсат-міндеттері. Балалардың допты ұстап алып, аталған түске сай боялған белгілі затты (құбылысты, жануарды, құсты) жылдам атауға жаттықтыру; ой шапшандығын, түстерді ажырату, зейін қабілетін, дүниетанымын дамыту. Құралдар. Доп. Балалар шеңберде немесе қатарда отырады (тұрады). Ойынды педагог немесе санамақ арқылы тандалған балалардың бірі жүргізеді.</p>

	<p>құбылыстың атауын және жыл мезгілін табуға міндетті. Балаларды жауаптарын тек бір сөзбен ғана емес, құбылыстың не себептен болғанын түсіндіруге талпындыру қажет. (зерттеу іс-әрекеті, қарым-қатынас іс-әрекеті, танымдық іс-әрекет, шығармашылық іс-әрекет, еңбек іс-әрекеті)</p> <p>Сюжетті-рөлдік ойын. "Аспазхана". Мақсат-міндеттері. Балалардың аспазханада жұмыс істейтін мамандар: аспаз, даяшы, кассир, гардероб қызметкері туралы білімдерін тиянақтау; қоғамдық орындардағы әдептілік, тамақтану әдебі ережелерін меңгерту, оларды</p>	<p>Балалардың тірі және өлі табиғат өкілдері жайында білімдерін нығайту; ой шапшаңдығын, елестету, зейін қабілеттерін дамыту; алғырлыққа, зияткерлікке тәрбиелеу. Құралдар: доп. Шарты. Балалар бір тізбекке, жарты шеңберде (шеңберде) отырады (тұрады). Алғашқы кезеңдерде жүргізуші рөлін педагог өзі атқаруы мүмкін, ойын шартының орындалуын реттеп отыру үшін жүргізуші допты әр балаға кезекпен "От!" не "Су!", не "Аспан!", не "Жер!" сөздерін айтып, допты қолдарына лақтырады. Допты ұстап алған бала әрбір сигнал сөзіне әрқалай бір</p>	<p>елестету қабілеттерін, логикасын, тапқырлығын дамыту. Шарты. Жүргізуші. 1-нұсқа. Педагог жұмбақтарды қимыл арқылы көрсетеді. Балалар көрсетілген затты, жан-жануарды, құбылысты көрсетеді. 2-нұсқа. Белсенді балалар ортаға шығып, қимылдарды кезегімен көрсетеді. 3-нұсқа. Шеңберде немесе тізбекте отырған (тұрған) әрбір бала кезек бойынша қимылдарды көрсетеді. Барлық балалар ойланып, жұмбақты шешуге тырысады. (зерттеу іс-әрекеті, қарым-қатынас іс-әрекеті, танымдық іс-әрекет, шығармашылық іс-әрекет, еңбек іс-әрекеті)</p> <p>Сюжетті-рөлдік ойын. "Зообақ". Мақсат-міндеттері. Балалардың түсінігіндегі</p>	<p>Құралдар: табиғи құбылыстардың дыбыстық жазбалары, таңбалауыштары. Шарты. Педагог балалардың алдына түрлі таңбалауыштарды қойып, өздеріне бір-бірден таңдап алуды ұсынады. Таңбалауыштағы құбылысты атап, оны дыбыстық жазбалардың арасынан тауып алу керегін айтады. Балалар табиғат құбылысы қалай естілетінін білгеннен кейін, оның дыбыстарын артикуляция арқылы білдіруге тырысады. Мысалы, "жел ш-ш-ш" немесе "у-у-у" деп дыбыстайды. Жаңбыр "там-там-там", "тақ-тоқ-тақ-тоқ" деп дыбыстайды және тағы басқа. (зерттеу іс-әрекеті, қарым-қатынас іс-әрекеті, танымдық іс-әрекет,</p>	<p>(зерттеу іс-әрекеті, қарым-қатынас іс-әрекеті, танымдық іс-әрекет, шығармашылық іс-әрекет, еңбек іс-әрекеті)</p> <p>Сюжетті-рөлдік ойын. "Цирк". Мақсат-міндеттері. Балалардың түсінігінде циркте қызмет ететін өнерпаздар (сайқымазақ, гимнаст, сиқыршы, жонглер, жануарларды жаттықтырушы) жөнінде ұғымдарды қалыптастыру; цирк өнерпаздарының жұмысын түсіндіру; еңбекқорлыққа, төзімділікке, сыпайылыққа, саламатты өмір салтына тәрбиелеу. Құралдар. Циркте қызмет ететін артистерге қажет ойыншық құралдар, модельдер (доптар, ойыншық жануарлар, бас киімдер, таяқшалар, спорттық киім үлгілері, гимнастикалық ұршық, костюмдер).</p>
--	--	---	--	--	---

	<p>ұстануға ынталандыру; сыпайылық негізінде қарым-қатынастарды құруға, еңбекті қадірлеуге тәрбиелеу. Құралдар. Аспазхана жиһаздары (үстелдер мен орындықтар), аспазхана қызметкерлерінің (аспаз, даяшы, кассир, гардероб қызметкері) киім үлгілері мен құралдары. Шарты. Алдымен педагог аспазхананың адамдар (тұтынушылар) үшін әртүрлі тағамдарды дайындау қызметі және оның маңызы туралы балалармен әңгімелеседі. Суреттер көрсетіліп, педагогикалық жағдаяттар шешіліп жатады. Балалардың рөлдерді атқарудағы</p>	<p>ғана жауап береді. Мысалы, "от" - өзін-өзі айналу, "су" - суда мекендейтін балық, су асты жануарын атау, "аспан" - аспанда ұшып жүретін құс не жәндікті атау, "жер" - жануар, жәндікті атау. (зерттеу іс-әрекеті, қарым-қатынас іс-әрекеті, танымдық іс-әрекет, шығармашылық іс-әрекет, еңбек іс-әрекеті) Сюжетті-рөлдік ойын. "Ветеринарлық емхана". Мақсат-міндеттері. Балалардың ветеринарлық емханада қызмет атқаратын жануар дәрігері, мейірбике, күтуші жөнінде ұғымдарды нығайту; медициналық қызметкерлердің</p>	<p>зообак, қорғауға алынған жануарлар туралы ұғымдарын бекіту; зообақта қызмет атқаратын ветеринар дәрігері, орнитолог (құс маманы), зоолог (жануарлар маманы), герпетолог (қосмекенділер маманы), күтуші жөніндегі ұғымдарын нығайту; мамандардың зообақта атқаратын рөлі неде екенін анықтау; еңбекқорлыққа, жан-жануарларға аяушылыққа, қамқорлыққа тәрбиелеу. Құралдар. Зообак қызметкерлеріне қажет заттар мен құралдар; алғашқы медициналық көмек қобдишасы; ойыншық жануарлар және құстар; ойыншықтарға тор пішіндері. Шарты. Педагог ойыннан бұрын балаларға зообак жайында суреттерді қарастырады, әлемдегі қорғауға алынған жануарлар жөнінде бейнебаянды көрсетеді. Балалар ветеринар дәрігері,</p>	<p>шығармашылық іс-әрекет, еңбек іс-әрекеті) Сюжетті-рөлдік ойын. "Табиғи қорық". Мақсат-міндеттері. Балаларға табиғи қорық, "Қызыл кітап" туралы түсініктер беру; қорықта қызмет атқаратын орманшы, аңшы, ағаш кесуші, ветеринар дәрігері жөніндегі ұғымдарын нығайту; орман мамандарының орманды, жан-жануарларды қорғаудағы атқаратын рөлі неде екендігін анықтау; еңбекқорлыққа, жан-жануарларға аяушылықпен қарауға, қамқорлыққа тәрбиелеу. Құралдар. Табиғи қорықтың қызметкерлеріне қажет заттар мен құралдар; алғашқы медициналық көмек қобдишасы,</p>	<p>Шарты. Педагог алдымен балалармен бірлесіп цирктің (суреті) қандай орын екенін, бұнда қандай өнерпаздар жұмыс істейтіні туралы әңгімелеседі; әрбір артист маман қандай құралдарды пайдаланатыны, олардың еңбегінің қаншалықты қиын екенін түсіндіреді. Балалар циркте қызмет ететін өнерпаздар: сайқымазақ, гимнаст, сиқыршы, жонглер, жануарларларды жаттықтырушы болып бөлініп, топтасып, белгілі жаттығулар жасайды. Педагог цирк қойылымы жайында жариялап, қалған балаларды орындықтарға шақырады. Әрбір өнерпаздың шығуын аса құрметпен жариялап, оған көрермендер тарапынан қолдау және қошемет көрсетуді сұрайды. Балаларға қойылым соңында өнерпаздар көрермендерге иіліп</p>
--	---	--	--	--	---

<p>қалаулары, содан соң санамақ амалы қолданылады. Педагог балалармен бірлесіп ұсынылатын белгілі тағамдардың тізімдерін, мәзірді жасайды. Ол үшін педагог және балалар кешкі уақыттарда түрлі тағамдардың суреттерін журналдардан қиып алады, ойында қолданады. Педагог адамдардың келмей тұрып (балалар орындарында отырып), қызметкерлердің жұмысын бақылайды. Барлық тағамдар әзірленіп болғанда, балалар (тұтынушылар) тамақтану залына шақырылады. Даяшы келген тұтынушыларға мәзір ұсынады, балалар тапсырыс береді,</p>	<p>емханада атқаратын рөлі неде екендігін анықтау; еңбекқорлыққа, жан-жануарларға деген аяушылыққа, қамқорлыққа тәрбиелеу. Құралдар. Ветеринарлық емхана қызметкерлеріне қажет заттар мен құралдар; ақ халаттар, перчаткалар; емханаға қажет жиһаз, сөмкелер; ойыншық жануарлар және құстар. Шарты. Педагог балалармен бірлесіп, дайындық жұмыстары ретінде ветеринардың жұмысы жайында суреттерді қарап, К. Чуковскийдің "Айболит" ертегісін естеріне түсіріп, оқиды және ветеринарлық емхана жайында әңгімелесу</p>	<p>орнитолог (құс маманы), зоолог (жануарлар маманы), герпетолог (қосмекенділер маманы), күтуші сияқты мамандардың қызметінің мәні неде, олардың қандай құралдарды қолданатынын туралы талқылап алу керек. Балалар зообақта жұмыс істейтін мамандарды өздері таңдайды немесе санамақты қолданады. Кейіпкерлер өздеріне қажет киім үлгілерін мен құралдарды алып, орындарына барады. Қалған балалар қолдарына аңдар мен құстардың ойыншықтарын алып белгілі орындарға қондырып, қимылдатады, қозғалысқа келтіреді. Мамандар құстар мен аңдардың орындарын аралап, көмектерін көрсетеді. Соңында педагог балалармен бірге қорытынды жасай алады: адам жабайы табиғаттағы тіршіліктің заңдылықтарын бұзбай, жоғалып бара</p>	<p>сөмкелер; ойыншық жануарлар және құстар; орман, бұлақ, жасанды таулар үлгілері. Шарты. Педагог балалармен бірлесіп, дайындық жұмыстары ретінде табиғи қорық туралы суреттерді қарап, Қазақстандағы табиғи қорықтар жөнінде бейнебаяндарды тамашалайды. Балалар орманшы, аңшы, ағаш кесуші, ветеринар дәрігері сияқты мамандардың табиғи қорықта не істейтіні (орманшы ауру ағаштарды тауып, ағаш кесушіге кесіп алуға тапсырма береді; ауру аңдарды байқап, ветеринарға көрсетеді, аңшы саны көбейіп кеткен жыртқыштарды атып алады), қандай құралдарды қолданатыны туралы талқылап алу керек. Балалар табиғи қорықта жұмыс</p>	<p>құрмет көрсететіні, ал көрермендер оларды мақтап, қошемет білдіретінін айту керек. Педагог ойын барысын өзі реттеп жатады, балалардың әрекеттерін белсенді ету үшін, қосымша сұрақтар қояды. Соңында педагог балалармен бірге қорытынды жасайды: цирк қойылымының әдемі және қызықты болуы, өнерпаздардың шеберлігі мен тынымсыз еңбегінің арқасында болады. (зерттеу іс-әрекеті, қарым-қатынас іс-әрекеті, танымдық іс-әрекет, шығармашылық іс-әрекет, еңбек іс-әрекеті)</p>
---	---	---	--	---

	<p>аспаз әзірлеуді көрсетеді, даяшы балаларға тағамдарды әкеліп, соңында "төлемді" жасайды. Балаларға "даяшы" , "мәзір", "тағам" сияқты жаңа сөздерді айтқызу керек, балалар сол сөздерді пайдалануы тиіс. Педагог ойын барысын өзі реттеп жатады, балалардың әрекеттерін белсенді ету үшін, қосымша сұрақтар қойып жатады. Ойын соңында педагог балалармен бірге қорытынды жасайды: адамдардың әдемі және дәмді тағамдарды татуы үшін, аспазхана қызметкерлері көп еңбек етеді; "рақмет" және "өтінемін" сөздерін қолдану, үстел басында шуламау, тамақты</p>	<p>керек. Балалар ветеринар дәрігерінің жануарлар мен құстардың қандай дене мүшелерін емдейтіні туралы ғана емес, қандай құралдарды қолданатыны, қандай сұрақтарды қою қажеттілігін талқылап алу керек. Балалар ветеринарлық емханада қызмет атқаратын қызметкерлер кім болатынын өзара таңдайды. Кейіпкерлер өздеріне қажет киім үлгілерін және құралдарды алып, орындарына барады. Педагог диалогтарда әдептілік ережелерінің сақталуын, ойыншылар арасында сөйлеу тізбектерін реттейді, тиянақтау</p>	<p>жатқан аңдар үшін жауапкершілікті сезіну керектігі, оларға қамқорлық танытып, тіршілік етулеріне қолайлы жағдайлар туғызу қажеттілігі туралы айту. (зерттеу іс-әрекеті, танымдық іс-әрекет, шығармашылық іс-әрекет, қарым-қатынас іс-әрекеті)</p>	<p>істейтін мамандарды өздері таңдайды немесе санамақты қолданады. Кейіпкерлер өздеріне қажет киім үлгілерін және құралдарды алып, орындарына барады. Қалған балалар қолдарына аңдар мен құстардың ойыншықтарын алып, белгілі орындарға қондырып, қимылға келтіреді. Соңында педагог балалармен бірге қорытынды жасай алады: адам жабайы табиғаттағы тіршіліктің заңдылықтарын бұзбай, оларды сақтап, тіршілік иелеріне көмек бере отырып, қорғана білу де керек. (зерттеу іс-әрекеті, танымдық іс-әрекет, қарым-қатынас іс-әрекеті, еңбек іс-әрекеті)</p>	
--	--	--	---	---	--

	<p>дұрыс шайнау, құралдарды дұрыс пайдалану - адамның қоғамдық жердегі ережелерді орындаудағы негізгі міндеті. (зерттеу іс-әрекеті, қарым-қатынас іс-әрекеті, танымдық іс-әрекет, шығармашылық іс-әрекет, еңбек іс-әрекеті)</p>	<p>сұрақтарын қояды. Соңында педагог балалармен бірге қорытынды жасай алады: адам өзінің қасында тіршілік ететін жануарлар мен құстардың саулығы үшін, жабайы табиғаттағы аңдардың сақталуы үшін жауапты екендігін айтуы тиіс. (зерттеу іс-әрекеті, қарым-қатынас іс-әрекеті, танымдық іс-әрекет, шығармашылық іс-әрекет, еңбек іс-әрекеті)</p>			
<p>Балалармен жеке жұмыс</p>	<p>Жанды және жансыз табиғат туралы әңгімелесу. (танымдық іс-әрекет)</p>	<p>"Табиғат әлемі" тақырыбында сюжетті суреттер қарастыру. (танымдық іс-әрекет, зерттеу іс-әрекеті)</p>	<p>Тақпақ айтқызу. Ескен Елубаев "Күзде". Қайтқан құсты көрдің бе, Қаптай ұшқан әуелеп? Күткен күзім келдің бе, Сыңсып бағың мәуелеп?</p> <p>Қамба толды астыққа, Алғыс саған, алтын күз! Бір уыс дән шаштық та, Арба қауын алдық біз! (қарым-қатынас іс-</p>	<p>"Күз" тақырыбында сюжетті суреттер көрсету. Сұрақтар қою. Балалардан сұрақтарға толық жауапты талап ету. (танымдық іс-әрекет)</p>	<p>Күз мезгіліне тән табиғи ерекшеліктерге байланысты жұмбақтар шешу. (танымдық іс-әрекет, зерттеу іс-әрекеті)</p>

			әрекеті)		
Серуенге дайындық	Балаларды серуенге ынталандыру; серуенге ойын жабдықтарын іріктеу; балалармен жеке әңгімелесулер; шалбарын, бас киімі мен бәтеңкесін реттілікпен киюін қадағалау. (мәдени-гигиеналық дағдылар, дербес әрекет)				
Серуен	Түскі серуенді бақылауды жалғастыру. (мәдени-гигиеналық дағдылар, дербес әрекет)				
Серуеннен оралу	Өз шкафын белгі бойынша тауып алуды, өз киімін өзі шешуді, өз қажеттері жайында айтуды үйрету. (танымдық іс-әрекет, зерттеу іс-әрекеті, қарым-қатынас іс-әрекеті, еңбек іс-әрекеті)				
Кешкі ас	<p>Балалардың беті-қолын жуғызу, таңғы асқа отырғызу. Ас ішу мәдениетімен таныстырып отыру. Қасық пен шанышқыны дұрыс пайдалануды үйрету. Асты сөйлемей ішу. Астан соң беті-қолды жуу.</p> <p>М. Жаманбадиев "Екі қол".</p> <p>Қолжуғыштың қасына, (алға қарай жүреміз)</p> <p>Келе қалды балақан.</p> <p>Ысқылады асыға, (екі қолдың алақандарын қосып үйкейміз)</p> <p>Алақанды алақан.</p> <p>Қарады да сосын ол: (екі қолдың алақандарын ашу)</p> <p>«Тап-таза» деп қуанды.</p> <p>Қандай жақсы, екі қол, (екі қолын көрсетеді)</p> <p>Бірін-бірі жуады. (денемізді оңға бұру, екі алақанды үйкелеу) (мәдени-гигиеналық дағдылар, дербес әрекет, көркем сөз)</p>				
Балалардың дербес әрекеті (баяу қимылды ойындар, үстел үсті ойындары, бейнелеу әрекеті, кітаптар қарау және тағы басқа әрекеттер)	<p>Кітап бұрышында: өткен тақырыптар бойынша суреттерді қарау, сипаттау; ертегілерді есте жаңғырту, кейіпкерлердің сөздерін қайталау. (қарым-қатынас іс-әрекеті, қазақ тілі)</p> <p>Музыкалық аспаптармен ойындар. Отбасы тақырыбында әндерді үйрету. (музыка)</p> <p>Өнер бұрышында отбасы тақырыбында сурет салу, жапсыру, мүсіндеу. (шығармашылық іс-әрекет, бейнелеу іс-әрекеті)</p> <p>Арт-терапиялық суреттерді бояу.</p> <p>Театрландырылған қойылым.</p> <p>"Үйшік" ертегісі.</p> <p>Мақсат-міндеттері. Танмал ертегінің мазмұнын балалардың естерінде жаңғырту, еске сақтау, ой-қиялдың, эмоциялық, пантомимикалық, қатынастық қабілеттерін дамыту.</p> <p>Құралдар.</p> <p>"Үйшік" ертегісіне қатысатын кейіпкерлердің киімдері, маскалары, үйшіктің нақпішіні.</p> <p>Шарты.</p> <p>Педагог балаларға алдын-ала "Үйшік" ертегісінің мазмұнын қайталатады.</p> <p>Балалар өз қалаулары бойынша кейіпкерлерді таңдайды, өз костюмдерін киіп, орындарына барады.</p>				

	<p>Алғашында, автор тарапын педагог өзі алады, содан соңғы жағдайларда балалардың да арасынан автордың рөлін сомдайтын баланы ұсынуға болады.</p> <p>Қойылым соңында педагог кейіпкерлерді сомдаған балаларды жеке қатарға шығарып, қайсы, кімнің рөлін атқарғанын көрермендерге таныстырып жатады. Артист балалар көрермендерге иіліп құрмет көрсетеді, қошемет пен мақтауға ие болады. Соңында педагог балалардан шығарманың осылай аяқталғанына не себеп болғанын анықтайды, кейіпкерлердің әрекеттеріне қысқаша талдау жасатады. (танымдық іс-әрекет, зерттеу іс-әрекеті, қарым-қатынас іс-әрекеті, шығармашылық іс-әрекеті)</p> <p>Еркін ойындар.</p>				
<p>Балалардың үйге қайтуы (ата-аналарға кеңес)</p>	<p>«Айына бір рет отбасы күнін өткізу».</p>	<p>«Балабақша ережелері», «Достарымыздың арасында өзімізді қалай ұстау керекпіз?» тақырыптарына әңгіме жүргізу.</p>	<p>Балалардың бүгінгі іс-әрекеттері туралы ата-аналармен әңгімелесу.</p>	<p>Балалардың тазалығы туралы ата-аналармен әңгімелесу.</p>	<p>«Менің достарым» тақырыбына әңгімелесу.</p>

Тексерілді әдіскер:

Ш.Ж.М. 16.09.2022

ТӘРБИЕЛЕУ-БІЛІМ БЕРУ ПРОЦЕСІНІҢ ЦИКЛОГРАММАСЫ					
Білім беру ұйымы	№9 Бәйтерек бөбекжайы				
Топ/сынып	Мектепалды топ				
Тобы, топтың реттік саны, атауы	№7 Бәйтерек Мектепалды даярлық тобы				
Балалардың жасы	5 жасар балалар				
Педагогтің аты-жөні	Авезбаева Сайда Жұмабаевна				
Жоспардың құрылуы	19.09. - 23.09.2022				
Апта күндері	<i>Дүйсенбі</i>	<i>Сейсенбі</i>	<i>Сәрсенбі</i>	<i>Бейсенбі</i>	<i>Жұма</i>
Күн тәртібі	19.09	20.09	21.09	22.09	23.09
Балаларды қабылдау	Балалардың терісін, сыртқы көрінісін тексеру; ата-аналарды мазалап жүрген сұрақтарға жауап беру; балаларға жағымды орта ұйымдастыру. (қарым-қатынас іс-әрекеті)				
Ата-аналармен әңгімелесу, кеңес беру	Балалардың тазалығы туралы ата-аналармен әңгімелесу.				
Балалардың дербес әрекеті (баяу қимылды ойындар, үстел үсті ойындары, бейнелеу әрекеті, кітаптар қарау және тағы басқа әрекеттер)	"Бөлме өсімдіктеріне күтім жасау". Максат-міндеттері. Өсімдіктерді таза ұстау әдістері туралы бұрын алған білімдерін нақтылау, оның сыртқы түріне, құрылымына назар аударып отырып, өсімдіктен шаңды кетіру әдісін таңдауды үйрету.	"Жабық өсімдіктерді бүріккіш пистолеттен сумен бүрку". Максат-міндеттері. Жаңа еңбек дағдыларын үйрету; жапырақтарға ылғалдың қажеттілігі туралы түсінігін бекіту; өсімдіктерге	"Асхана бойынша кезекшілік". Максат-міндеттері. Балаларға кезекші міндеттерін адал орындауды үйрету. Балаларға айтылатын нұсқаулар. Қолды мұқият жуу, кезекшінің киімін кию, үстелді дұрыс	"Шешіну бөлмесінің шкафындағы тәртіп". (тәрбиешінің көмекшісімен бірге) Максат-міндеттері. Балаларға жеке киім шкафында тәртіп сақтауды үйрету: шкафты киім мен аяқ киімнен босату, сөрелерді дымқыл	"Кір сүлгілерді ауыстыру". Максат-міндеттері. Еңбекке тұрақты қызығушылықты сақтау, тапсырманы мұқият орындауға ұмтылу. Сүлгіні жеке ұяшыққа іліп қоюды үйрету. Адал еңбектенуге, ересектерге көмектесуге ниетін

	<p>әдісін таңдауды үйрету. (еңбек іс-әрекеті, қарым-қатынас іс-әрекеті)</p>	<p>ұқыпты қарауға тәрбиелеу. Оларды суару қажеттілігін өз бетінше анықтауды үйрету (топырақтың түсі мен күйіне, өсімдіктің пайда болуына байланысты), суару техникасын еске түсіру. (еңбек іс-әрекеті, қарым-қатынас іс-әрекеті)</p>	<p>қою. Тамақтанғаннан кейін ыдыстарды тазалау. Еңбек дағдыларын дамыту, үстелді жабдықтауда тәртіпсіздікті көре білу. Ортақ игілік үшін ниеттеніп еңбектенуге тәрбиелеу. (еңбек іс-әрекеті, қарым-қатынас іс-әрекеті)</p>	<p>шүберекпен сүрту және киімді орнына мұқият жинау. Еңбекқорлықты, тәртіпті көре білуді, ұжымда тату-тәтті еңбек етуді үйрету. (еңбек іс-әрекеті, қарым-қатынас іс-әрекеті)</p>	<p>тәрбиелеу. (еңбек іс-әрекеті, қарым-қатынас іс-әрекеті)</p>
	<p>Үстел үсті ойыны. "Жалпы атауын бер". Мақсат-міндеттері. Балаларға лото карталары беріледі. Балалар белгілі карточкаларды топтастырып жалпы атауын атайды. (жануарлар, құстар, үй құстары, үй жануарлары, қыздар мен ұлдардың киімдері). (танымдық іс-әрекет, зерттеу іс-әрекеті)</p>	<p>Саусақ жаттығуы. М. Әлімбаев "Он саусақ". Жалғыз саусақ тіпті де, (сұқ саусақты жоғары көтеру, бұғу) Ұстай алмас жіпті де. Екі саусақ бірікті, (бас бармақ пен сұқ саусақты қосамыз) Ине қолға ілікті. Үш саусағым орамды, (бас бармақ пен сұқ саусақты және ортаңғыны қосып қимыл жасаймыз) Жүгіргеді қаламды. Өнерлі екен он</p>	<p>Дидактикалық ойын. «Домино». Мақсат-міндеттері. «Баланың көліктер жайлы білімдерін дамыту, пысықтау. Сәйкес көлікті тауып дұрыс ататқызу, оның атқаратын қызметімен таныстыру. Ойын шарты. Суреттері сәйкес келетін карточкалардың біріне қатарлап тізіп қою, кім бұрын барлық карточкаларын</p>	<p>Дидактикалық ойын. «Суретті құрастыр». Мақсат-міндеттері. Баланы бірнеше бөліктерден тұратын, тұтас суретті құрастыруды үйрету, төзімділікке, бастаған істі аяқтауға тәрбиелеу. Ойын шарты. Сурет бөліктерін таңдағанда қателеспеу, кім өз суретін жылдам құрастырып, дұрыс атаса, сол бала жеңімпаз атанады. Ойын іс-әрекеті.</p>	<p>Дамытушы ойын. "Мен өзіммен бірге жолға аламын". Мақсат-міндеттері. Логикалық ойлауды дамыту. Ойын материалдары мен көрнекі құралдар: заттардың суреттері бейнеленген карточкалар. Сипаттама. Балаңызға жүзуге баруды ұсыныңыз. Бірақ сапардың сәтті өтуі үшін оған мұқият дайындалу керек, қажет нәрсенің бәрін жинау қажет. Баладан бір суретті жеке алып, бұл заттың қалай</p>

		<p>саусақ! (он саусақты көрсетеміз) Қала салсақ, жол салсақ. (қолымызды алдыға қарай созамыз) (қарым-қатынас іс-әрекеті, танымдық іс-әрекет)</p>	<p>қояды, сол жеңіп шығады. Қажетті құралдар. Бірдей қос суреттер, әртүрлі көліктер бейнеленген көлемдері 5×6 см карточкалар. (танымдық іс-әрекет, зерттеу іс-әрекеті, қарым-қатынас іс-әрекеті)</p>	<p>Тұтас суретті құрастыру үшін тиісті бөлшектерін іздестіру. Қажетті құралдар. Бірнеше бөлікке бөлінген түрлі заттардың суреттері. (көлемдері 7×8 см карточкалар). (танымдық іс-әрекет, зерттеу іс-әрекеті, қарым-қатынас іс-әрекеті)</p>	<p>пайдаланатынын сұраңыз. Суреттердегі заттар әртүрлі болуы керек. Мысалы, бала доптың бейнесін алады: "сіз демалыс кезінде доп ойнай аласыз, допты құтқару шеңберінің орнына қолдануға болады, өйткені ол батып кетпейді және тағы басқа." Бала суретті алдына қойып, әртүрлі жерге саяхаттау үшін не қажет болатынын айтуы керек (шөл далада, пойызда, ауылда). (танымдық іс-әрекет, зерттеу іс-әрекеті)</p>
<p>Таңертеңгі жаттығу</p>	<p>Бастапқы қалып: дене тік, аяқтың арасы сәл алшақ, қол белде. 1 - 4 - басты оң жаққа айналдыру, бастапқы қалыпқа келу. 1 - 4 - басты сол жаққа айналдыру, бастапқы қалыпқа келу. Бастапқы қалып: дене тік, аяқтың арасы сәл алшақ, қол белде. 1 - 2 - денені оң жаққа бұру, бастапқы қалыпқа келу 3 - 4 - сол жаққа бұру, бастапқы қалыпқа келу (жаттығу 3-4 рет қайталанады). Бастапқы қалып: дене тік, аяқтың арасы сәл алшақ, қол белде. 1 - оң аяққа еңкею. 2 - ортаға еңкею. 3 - сол аяққа еңкею. 4 - бастапқы қалыпқа келу (жаттығу 3-4 рет қайталанады). Бастапқы қалып: дене тік, аяқтың арасы сәл алшақ, қол белде. 1 - 4 - оң аяқпен секіру.</p>				

	1 - 4 - сол аяқпен секіру. 1 - 4 - екі аяқпен секіру. (дене шынықтыру)				
Таңғы ас	Гигиеналық дағдылар Мақсат-міндеттер: әдептілік ережелерін бекіту. Түскі асқа дайындық, дастархан жайу; қызметшілермен әңгіме; балаларға мәзірмен таныстыру, оны жариялау; балалардың назарын үстелдердің эстетикалық дизайнына аудару. Көркем сөз Нан – ардақты адал ас Кәрі, жас одан аттамас. Ақ дастархан үстінде, Қол жумай оны ұстамас. (мәдени-гигиеналық дағдылар, көркем сөз)				
Ұйымдастырылған іс-әрекетке дайындық	ҚР Рәміздері туралы әңгімелесу. (қарым-қатынас іс-әрекеті)	ҚР Елбасы мен президенті туралы әңгімелесу. (қарым-қатынас іс-әрекеті)	Туған тіл туралы мақал-мәтелдерді жаттау. (қарым-қатынас іс-әрекеті)	Астана қаласының суретіне қарап әңгімелесу. (қарым-қатынас іс-әрекеті)	"Туған тілім - тұғырым" атты салтанатты жиын ұйымдастыру. (қарым-қатынас іс-әрекеті)
Білім беру ұйымының кестесі бойынша ұйымдастырылған іс-әрекет	1.Сауат ашу негіздері "Дауысты дыбыстар". Мақсат-міндеттері. Дыбыс туралы түсінік беру, дауысты дыбыстың ерекшелігі туралы түсінік беру. 2.Қазақ тілі "Уақыт. Күн тәртібі және тәулік бөліктері". Мақсат-міндеттері. Балалардың ұғымындағы күннің бөліктері туралы білімдерін кеңейту.	1.Сауат ашу негіздері "Дауысты дыбыспен танысуды қайталау". Мақсат-міндеттері. Дыбыс туралы түсінік беру, дауысты дыбыстың ерекшелігі туралы түсінік беруді қайталау. 2.Математика негіздері "Ауылдағы қызықтар".	1.Математика негіздері "Тәулік бөліктерін қайталау". Мақсат-міндеттері. Балалардың уақыт пен тәулік бөліктері туралы білімдерін кеңейту; тәулік бөліктерін ажыратуды, нақты атауды қайталау. 2.Қазақ тілі "Дауысты дыбыстар.	1.Музыка Маман жоспарымен 2.Сөйлеуді дамыту "Рәміздер - ұлттық құндылық". Мақсат-міндеттері. Қазақстан Республикасы мемлекетінің рәміздері туралы түсіндіру. 3.Математика негіздері "Қазақстанымды не	1.Құрастыру "Балабақша — біздің үйіміз" Мақсат-міндеттері. Балаларға кірпіш және призма құрылыс материалдарын пайдаланып, балабақшаны құрастыруды үйрету. 2.Дене шынықтыру Маман жоспарымен 3. Сауат ашу негіздері "Дауыссыз дыбыспен танысайық"

	<p>Күндер, күн тәртібі туралы тұрақты түсінік қалыптастыру; уақыт ұғымын нақтылау, уақытпен санасу қажеттілігін көрсету; [ү] дыбысының дыбысталу ерекшеліктерін түсіндіру; халық шығармашылығының үлгілері мен уақыт туралы мақал-мәтелдермен таныстыру; уақыт пен күн тәртібіне сәйкес іс-әрекеттері бар суреттерді таңдауда белгілі бір оқиға туралы қарапайым сөйлемдер құру, өздігінен жұмыс істеу дағдыларын дамыту.</p> <p>3.Қоршаған ортамен таныстыру "Қазақстанның қазба байлықтары". Мақсат-міндеттері. Балаларға Қазақстан Республикасының жер көлемі және елімізде өндірілетін қазба байлықтардың қай жерден шығатыны</p>	<p>Мақсат-міндеттері. Балалардың уақыт пен тәулік бөліктері туралы білімдерін кеңейту; тәулік бөліктерін ажыратып, нақты атауға жаттықтыру.</p> <p>3.Музыка Маман жоспарымен</p> <p>4.Сөйлеуді дамыту "Табиғат тақырыбында суретпен жұмыс". Мақсат-міндеттері. Табиғат суреттеріне қарап әңгімелеуді үйрету. (танымдық іс-әрекет, зерттеу іс-әрекеті, қарым-қатынас іс-әрекеті)</p>	<p>Жуан және жіңішке дыбыстар". Мақсат-міндеттері. Артикуляциялық ерекшелігіне байланысты дауысты дыбыстар жуан және жіңішке болып бөлінетіні туралы түсінік беру. Есту, айту арқылы дыбыстарды түрлеріне қарай ажыратуды үйрету; ертегі тыңдатып, қиялдарын дамыту, ой-өрістерін кеңейту; сөздер мен дыбыстарды дұрыс айтуға даярлау және артикуляциялық аппаратын дамыту; білуге құштарлықтарын арттыру; балаларды ұқыпты, таза, көркем жазуға дағдыландыру.</p> <p>3.Дене шынықтыру Маман жоспарымен 4.Көркем әдебиет М. Жаманбалинов «Кұлыншақ» (өлең).</p>	<p>үшін сүйемін?" Мақсат-міндеттері. Балалардың сандар қатарымен таныстыруды жалғастыру, тура және кері санауды үйрету.</p> <p>Қоршаған ортамен таныстыру "Елімнің байлығы - тұз". Мақсат-міндеттері. Балаларды өлі табиғаттың компоненттерімен және қасиеттерімен таныстыру; тұздың өмір үшін маңыздылығымен таныстыру; өздігінен тәжірибе жасауға қызығушылықтарын арттыру. (танымдық іс-әрекет, зерттеу іс-әрекеті, қарым-қатынас іс-әрекеті)</p>	<p>Мақсат-міндеттері. Дыбыс туралы түсінік беру, дауыссыз дыбыстың ерекшелігі туралы түсінік беру.</p> <p>4.Көркем әдебиет "Ана тілім - байлығым". Мақсат-міндеттері. Біздің мемлекеттік тіліміз - ана тілі және әр ұлттың өз тілі болатынына түсінік беру. (танымдық іс-әрекет, зерттеу іс-әрекеті, қарым-қатынас іс-әрекеті)</p>
--	--	--	---	--	--

	<p>туралы білім беру. (танымдық іс-әрекет, зерттеу іс-әрекеті, қарым-қатынас іс-әрекеті)</p> <p>4. Дене шынықтыру Маман жоспарымен.</p>		<p>Мақсат-міндеттері. Құлыншақ» өлеңімен таныстыру; балаларды көркем әдебиеттегі адамгершілік әлемімен таныстыру; еске сақтау қабілеттерін дамыту және сөздік қорларын молайту, байланыстыра сөйлеуге дағдыландыру; туынды мағынасын түсіну, кейіпкерлердің іс-әрекеттерін бағалау, олар жайлы айтуды үйрету, адамгершілік қасиеттерін тәрбиелеу. (танымдық іс-әрекет, зерттеу іс-әрекеті, қарым-қатынас іс-әрекеті)</p>		
2- таңғы ас	Тағамның атауын есте сақтау, тазалыққа бейімдеу. "Тәбетіміз ашылды, ас болсын!" (мәдени-гигиеналық дағдылар)				
Серуенге дайындық	Балалардың өздігінен және жүйелі киінулерін қадағалау. Жылдамдыққа, тиянақтылыққа баулу. (мәдени-гигиеналық дағдылар, дербес әрекет)				
Серуен	Ауа райын бақылау. (қарым-қатынас іс-әрекеті, танымдық іс-әрекеті)	Ауа райының жағдайын бақылау. (қарым-қатынас іс-әрекеті)	Қайыңды бақылау. (қарым-қатынас іс-әрекеті, танымдық іс-әрекеті)	Жыл құстарын бақылау. (қарым-қатынас іс-әрекеті,	Бақшадағы күзгі жұмысты бақылау. (қарым-қатынас іс-әрекеті)

	<p>әрекет, зерттеу іс-әрекеті) Мақсат-міндеттері. Табиғаттың қалай өзгергеніне назар аудару; табиғи өзгерістерді салыстыруды үйрету. Ересек адамдармен бірге орындалатын қарапайым еңбек тапсырмалары: күзгі жапырақтарды жинау. (еңбек іс-әрекеті) Мақсат-міндеттері. Жұмыс істеуге құштарлықты тәрбиелеу. Қимыл-қозғалыс ойындары. (дене шынықтыру) "Аққу-қаздар", "Ұстап ал". Мақсат-міндеттері. Белгі бойынша жылдам әрекет етуді үйрету; достық қатынастарды дамыту. Өзіндік еркін ойын әрекеттері. "Мені қуып жет". (дене шынықтыру) Мақсат-міндеттері. Дұрыс бағытта жүгіруді үйрету.</p>	<p>әрекеті, танымдық іс-әрекет, зерттеу іс-әрекеті) Мақсат-міндеттері. Табиғи құбылыс - тұман туралы түсінік қалыптастыру; маусымдық құбылыстарды бақылауды үйрету; осы құбылыстың ерекшеліктерін байқау, қорытынды жасау. Ересек адамдармен бірге орындалатын қарапайым еңбек тапсырмалары: учаскедегі қоқыстарды жинау. (еңбек іс-әрекеті) Мақсат-міндеттері. Бірлесіп жұмыс істеуге ұмтылысты тәрбиелеу. Қимыл-қозғалыс ойындары. (дене шынықтыру) "Кім жылдам", "Батпырауық және тауық". Мақсат-міндеттері. Жүгіру, көтерілу,</p>	<p>іс-әрекет, зерттеу іс-әрекеті) Мақсат-міндеттері. Жыл мезгіліне байланысты сипаттамалық ерекшеліктер мен өзгерістерді көрсете отырып, қайыңмен таныстыруды жалғастыру; ағашты табиғаттың бөлігі ретінде құрметтеуге тәрбиелеу. Ересек адамдармен бірге орындалатын қарапайым еңбек тапсырмалары: аумақты тазарту. (еңбек іс-әрекеті) Мақсат-міндеттері. Бірлесіп жұмыс істеуге, қойылған мақсатқа жалпы күшпен жетуге үйрету. Қимыл-қозғалыс ойындары. (дене шынықтыру) "Қайыңға қарай жүгір". Мақсат-міндеттері. Педагогтің белгісі</p>	<p>танымдық іс-әрекет, зерттеу іс-әрекеті) Мақсат-міндеттері. Жыл құстары туралы білімдерін кеңейту; суық түскен кезде құстардың тіршілігі; құстарға сүйіспеншілік пен қамқорлықты тәрбиелеу. Ересек адамдармен бірге орындалатын қарапайым еңбек тапсырмалары: ағаш тұқымдарын жинау. (еңбек іс-әрекеті) Мақсат-міндеттері. Балаларды тұқым жинауға ынталандыру. Қимыл-қозғалыс ойындары. (дене шынықтыру) "Ит пен торғай". Мақсат-міндеттері. Торғай мен итке тән қимылдары туралы білімді бекіту; олардың дауыстарына еліктеуді үйрету. Өзіндік еркін ойын әрекеттері, қозғалыстарды дамыту. (дене</p>	<p>әрекеті, танымдық іс-әрекет, зерттеу іс-әрекеті) Мақсат-міндеттері. Табиғаттағы маусымдық өзгерістер туралы білімдерін бекіту. Ересек адамдармен бірге орындалатын қарапайым еңбек тапсырмалары: жүйектерді үгінділермен толтыру. (еңбек іс-әрекеті) Мақсат-міндеттері. Жұппен жұмыс істеуді үйрету; достық қарым-қатынасты дамыту. Қимыл-қозғалыс ойындары. (дене шынықтыру) "Қай жерде жасырынғанын тап". Мақсат-міндеттері. Кеңістікті бағдарлау. Өзіндік еркін ойын әрекеттері, қозғалыстарды дамыту. Мақсат-міндеттері. Жүру және жүгіру техникасын жетілдіру. (дене шынықтыру)</p>
--	---	---	--	---	--

		<p>секіру қабілеттерін жетілдіру; реакцияны дамыту.</p> <p>Өзіндік еркін ойын әрекеттері, далаға алып шығатын материалдармен ойындар.</p> <p>Мақсат-міндеттері. Қызығушылықтары бойынша ойын таңдау мүмкіндігін қамтамасыз ету және өз құралпастарымен қарым-қатынасқа түсе білуін қалыптастыру.</p>	<p>бойынша әрекеттерді тез орындауды үйрету.</p> <p>Өзіндік еркін ойын әрекеттері. "Өзенді кесіп өт". (дене шынықтыру)</p> <p>Мақсат-міндеттері. Бөренемен тіке және жанынан жүру жаттығулары.</p>	<p>шынықтыру)</p> <p>Мақсат-міндеттері. Допты бір-біріне төменнен лақтыру қабілетін бекіту.</p>	
Серуеннен оралу	Балаларды киімдерін жүйелі шешінуге дағдыландыру, шкаф сөрелеріне киімдерін орналастыру, қолдарын жуу. (мәдени-гигиеналық іс-әрекет)				
Түскі ас	<p>Гигиеналық дағдылар</p> <p>Мақсат-міндеттер: әдептілік ережелерін бекіту.</p> <p>Түскі асқа дайындық, дастархан жайу; қызметшілермен әңгіме; балаларға мәзірмен таныстыру, оны жариялау; балалардың назарын үстелдердің эстетикалық дизайнына аудару.</p> <p>Көркем сөз</p> <p>Нан – ардақты адал ас</p> <p>Кәрі, жас одан аттамас.</p> <p>Ақ дастархан үстінде,</p> <p>Қол жумай оны ұстамас.</p> <p>(мәдени-гигиеналық дағдылар, көркем сөз)</p>				
Күндізгі ұйқы	Балалардың тыныш ұйықтауына жайлы жағдай жасау.				
Бірте-бірте тұрғызу, сауықтыру	Ұйқыдан тұрғаннан кейін бірден төсекте жаттығу жасау; төсектерінен тұрмай жатып, көрпелерін жамылған күйінде балалар жалпы дамыту жаттығуларының бірнешеуін ғана орындайды; (төсекте жатқанда 2-3 минут гимнастика жасау балалардың				

шаралары	ұйқысы ашылуына бағытталған). Жаттығуларды ояу балалармен өткізген дұрыс, қалғандары оянған кезде қосылады.) Жалпақтабандықтың алдын алу мақсатында денсаулық жолдарымен жүру. (дене шынықтыру, дербес әрекет)				
Бесін ас	Гигиеналық дағдылар Мақсат-міндеттер: әдептілік ережелерін бекіту. Түскі асқа дайындық, дастархан жайу; қызметшілермен әңгіме; балаларға мәзірмен таныстыру, оны жариялау; балалардың назарын үстелдердің эстетикалық дизайнына аудару. Көркем сөз Нан – ардақты адал ас Кәрі, жас одан аттамас. Ақ дастархан үстінде, Қол жумай оны ұстамас. (мәдени-гигиеналық дағдылар, көркем сөз)				
Балалардың дербес әрекеті (баяу қимылды ойындар, үстел үсті ойындары, бейнелеу әрекеті, кітаптар қарау және тағы басқа әрекеттер)	Дамытушы жаттығу. "Қанша және қандай айырмашылықтары бар?" Мақсат-міндеттері. Балалардың қабылдау, зейін, ойлау қабілеттерін дамыту; зеректікке, байқағыштыққа тәрбиелеу. Құралдар. Суреттер жұптары (екінші суретте, бірінші суретке қарағанда көзге көрінбейтін бірнеше өзгерістер болады). Шарты. Педагог балаларға бірінші суретті көрсетіп, содан соң оған ұқсас екінші суретті көруге	Логикалық ойын. "Келешекте неге айналады?" Мақсат-міндеттері. Балалардың қоршаған заттар мен құбылыстар, адам мен жан-жануарлар тіршіліктеріндегі білімдерін тиянақтау; логикалық ойлау, еске сақтау, елестету қабілеттерін дамыту; тапқырлыққа, ұғымталдыққа тәрбиелеу. Құралдар. Заттық суреттер немесе мнемокарточкалар	Дидактикалық ойын. "Сөздер тізбегі". Мақсат-міндеттері. Балалардың сөздік қорын байыту, ой шапшаңдығын, зейінін дамыту; өзара жағымды қатынастарды орнатуды нығайту. Шарты. Педагог балаларға қандай сала туралы сөздерді құрастыратындарын айтады. Осы жағдайда "Отбасы" тақырыбы. Педагог "Отбасы" ұғымына байланысты	Дамытушы жаттығу. "Не өзгерді?" Мақсат-міндеттері. Балалардың қабылдау, зейін, есте сақтау қабілеттерін дамыту; зеректікке, байқағыштыққа тәрбиелеу. Құралдар: түрлі заттар мен ойыншықтар. Шарты. Педагог балалардың алдына таныс ойыншықтарды немесе заттарды ұсынады. Саны алғашында 6-дан басталады, содан соң 10-12-ге дейін жеткізуге болады.	Дидактикалық ойын. "Логикалық жұптар" (табиғат құбылыстары). Мақсат-міндеттері. Балалардың белгілі құбылыстар салынған карточкаларды логикалық екі карточка жұптарына жинап, біріктіру; білімдерін жүйелей білу, еске сақтау, ойлау, елестету, сөйлеу қабілеттерін дамыту; түрлі құбылыстарға қызығушылықтарды арттыру; ізденімпаздыққа тәрбиелеу. Құралдар. Түрлі табиғи құбылыстар салынған сурет-

	<p>ұсынады. Балалар екінші суретте, біріншіге қарағанда не өзгергенін айтады, айырмашылықтарын табады.</p> <p>(зерттеу іс-әрекеті, қарым-қатынас іс-әрекеті, танымдық іс-әрекет, шығармашылық іс-әрекет, еңбек іс-әрекеті)</p> <p>Сюжетті-рөлдік ойын. "Аспазхана".</p> <p>Мақсат-міндеттері. Балалардың аспазханада жұмыс істейтін мамандар: аспаз, даяшы, кассир, гардероб қызметкері туралы білімдерін тиянақтау; қоғамдық орындарда әдептілік сақтау, тамақтанудағы әдеп ережелерін меңгерту, оларды ұстануға ынталандыру; сыпайылық негізінде қарым-қатынастарды құруды үйрету, еңбекті қадірлеуге тәрбиелеу. Құралдар.</p>	<p>болуы мүмкін.</p> <p>Педагог тапсырмаларды сөз арқылы ғана беруі мүмкін.</p> <p>Шарты. Педагог атаған жанды немесе жансыз объектіге, көрсеткен суретке қарап, объектінің немесе құбылыстың келешекте неге айналатынын айту керек.</p> <p>Педагог ойын шартын балаларға былай түсіндіруі мүмкін: "Мен атаған (көрсеткен) жанды немесе жансыз объект, құбылыс келешекте не болады?"</p> <p>Педагог ұсынатын сөздер мен сөз тіркестері: жасыл жапырақ күзде; өзен қыста; бала өскенде; ұн; жауын қыста; балапан; бұзау; түн; күшік; іргетас; көшет; аяздың болуы; дән; жұмыртқа; қардың</p>	<p>сөздің бірін айтып, кезекті келесі отырған балаға береді. Сөзді дәл уақытында таба алмаған бала өз қатесін өтейді, өнерін көрсетеді.</p> <p>(зерттеу іс-әрекеті, қарым-қатынас іс-әрекеті, танымдық іс-әрекет, еңбек іс-әрекеті)</p> <p>Сюжетті-рөлдік ойын. "Отбасы".</p> <p>Мақсат-міндеттері. Балалардың отбасы мүшелері жөнінде ұғымдарын нығайту; отбасы мүшелерінің отбасында атқаратын рөлін пысықтау; үлкенге құрмет, жақынына сүйіспеншілік сезімдеріне тәрбиелеу. Құралдар. Отбасы мүшелеріне қажет заттар:</p>	<p>Ойыншықтар сапта тұрғанда балалар олардың реттік санын айтуы мүмкін.</p> <p>Балалар көзін жұмып, педагог ойыншықтардың қатардағы тұрғанын өзгертеді.</p> <p>Балалар көздерін ашып, қандай ойыншықтың қай орынға ауысқанын айтады.</p> <p>(зерттеу іс-әрекеті, қарым-қатынас іс-әрекет, танымдық іс-әрекет, еңбек іс-әрекеті)</p> <p>Сюжетті-рөлдік ойын. "Үй құрылысы".</p> <p>Мақсат-міндеттері. Балалардың үй құрылысына қатысатын мамандар жөнінде білімдерін кеңейту, тиянақтау; нәтижелі қарым-қатынастарға, жауапкершілікке, еңбекқорлыққа тәрбиелеу.</p>	<p>карточкалар.</p> <p>Шарты. Балалар табиғат құбылыстарын шартты белгілі суреттерге қосып, логикалық жұптарды құрастыру керек.</p> <p>Логикалық жұптар тізбектері мына сияқты болуы мүмкін: тамшы - жаңбыр; тамшы - мұздардың шатырдан тамшылағаны; тамшы - тұман; тамшы - кемпірқосақ; тамшы - мұз; тамшы - бұлақ; жапырақ - ағаш; жапырақ - жапырақ - бұта; жапырақ - гүл және тағы басқа.</p> <p>(зерттеу іс-әрекеті, қарым-қатынас іс-әрекеті, танымдық іс-әрекет, шығармашылық іс-әрекет, еңбек іс-әрекеті)</p> <p>Сюжетті-рөлдік ойын. "Театр".</p> <p>Мақсат-міндеттері. Балалармен бірге театр қандай орын екенін, оның адамның өмірінде қандай маңызы барын ойын</p>
--	--	---	--	--	--

	<p>Аспазхана жиһаздары (үстелдер мен орындықтар), аспазхана қызметкерлеріне (аспаз, даяшы, кассир, гардероб қызметкері) киім үлгілері мен құралдары.</p> <p>Шарты.</p> <p>Педагог балалармен бірге аспазхананың адамдар (тұтынушылар) үшін тамақтандыру қызметінің маңызы туралы алдын ала әңгімелеседі. Алдымен, атқарылатын жұмыстарда суреттер көрсетіліп, педагогикалық жағдаяттар шешіліп жатады.</p> <p>Балалардың рөлдерді атқарудағы қалаулары, содан соң санамақ амалы қолданылады, сонымен бірге педагог балалармен бірлесіп ұсынылатын белгілі тағамдардың тізімдерін, мәзірді жасайды. Ол үшін педагог пен балалар кешкі уақыттарда түрлі тағамдардың суреттерін журналдардан қиып алады, ойында</p>	<p>жауғаны; қар көктемде; желде сарғайған жапырақтар; кеш; көжек; көп еңбек; оқу; адамдардың бір-біріне көмектесуі; сүт.</p> <p>(зерттеу іс-әрекеті, қарым-қатынас іс-әрекеті, танымдық іс-әрекет, шығармашылық іс-әрекет, еңбек іс-әрекеті)</p> <p>Сюжетті-рөлдік ойын.</p> <p>"Пошта".</p> <p>Мақсат-міндеттері.</p> <p>Балаларға поштаның қандай жер екенін түсіндіру, бұл жерде қандай мамандар қызмет ететіні туралы жалпы мағлұматтарды бекіту; ойын кезінде ауыспалы заттарды (хат, тапсырыс хат, бандероль, сәлемдеме) қолдануды үйрету; топтастармен бірге ойын желісіне</p>	<p>көзілдірік, ыдыс-аяқ, алжапқыш, ойыншық, саймандар, кітап, газета, сыпырғыш, шелек пен сүлгі, ойыншық тұрмыстық техника тағы басқа заттар мен киім үлгілері.</p> <p>Шарты.</p> <p>Балалар өзара отбасы мүшелері рөлдерін бөлісіп жатады, өздеріне қажет киім және құралдарды алып, орындарына барады.</p> <p>Педагог балалармен бірлесіп, күн тәртібіндегі қандай оқиғаны сомдау қажет болатынын алдын ала анықтап жатады.</p> <p>Педагог диалогтарда әдептілік ережелерінің сақталуын, ойыншылар арасында сөйлеу тізбектерін реттейді, тиянақтау сұрақтарын қояды.</p> <p>(зерттеу іс-әрекеті, қарым-қатынас іс-</p>	<p>Құралдар.</p> <p>Құрылыс материалдары, қағаз беттері, қара қарындаштар, сызбалар, ойыншық жүк мәшинелері, құрылысқа қажет ойыншық құралдар (балға, бұрағыш, тістеуік, тағы басқалар).</p> <p>Шарты.</p> <p>Педагог балалармен құрылысқа қатысатын мамандар жөнінде алдын ала әңгімелеседі.</p> <p>Балалар сәулетші, инженер-құрылысшы, кірпіш қалаушы, жүргізуші, жүк тасушы сияқты мамандардың міндеттерін анықтайды.</p> <p>Балалар құрылысқа қатысатын мамандарға бөліне бастайды; өздеріне қажет киім және құралдарды алып, өз орындарына барады.</p> <p>Педагог балаларға ойынды сәулетші бастайтынын айтады.</p> <p>Содан кейін балалар</p>	<p>барысында анықтау; артист, режиссер, оператор, жарық беруші, гардеробшы, капельдинер, костюмді әрлеуші, суретші, бет әрлеуші сияқты мамандары жайында біліктерін тиянақтау; жағымды қатынастарын қалыптастыру; мәдени орындағы тәртіп ережелерін пысықтау; мәнерлеп сөйлеуін дамыту; достыққа тәрбиелеу.</p> <p>Құралдар.</p> <p>Сахна орны.</p> <p>"Театр" жазуы; сахналық қойылымдарға қажет сахна макеттері (үйшік, ағаш, қаша және тағы басқа), мүмкіндігін қарай шымылдықтар), кейіпкерлердің костюмдері, кейіпкерлердің қолдануына қажетті құрал-жабдықтар.</p> <p>Шарты.</p> <p>Педагог балалармен бірге театрда қандай қойылымдар болатыны</p>
--	---	---	--	---	--

	<p>қолданады.</p> <p>Педагог адамдардың келуі алдында (балалар орындарында отырып) қызметкерлердің жұмысын бақылайды.</p> <p>Барлық тағамдар әзірленген кезде балаларды (тұтынушыларды) тамақтану залына шақырылады.</p> <p>Даяшы келген тұтынушыларға мәзір ұсынады, балалар тапсырыс береді, аспаз әзірлеуді көрсетеді, даяшы балаларға әкеліп, соңында "төлемді" жасайды.</p> <p>Балаларға "даяшы", "мәзір", "тағам" сияқты жаңа сөздерді айтқызады, балалар сол сөздерді пайдалану керек.</p> <p>Педагог ойын барысын өзі реттеп жатады, балалардың әрекеттерін белсенді ету үшін, қосымша сұрақтар қойып жатады.</p> <p>Соңында педагог балалармен бірге</p>	<p>қосылып, өз орнын табуға ынталандыру; ойлау, ой-қиял, қарым-қатынастық қабілеттерді дамыту; заттармен және заттарсыз әрекеттену біліктерін дамытуды; еңбекті құрметтеуге, сыпайылыққа тәрбиелеу.</p> <p>Құралдар.</p> <p>"Пошта" жазуы, арнайы бөлінген орындар; қаптау қағаз материалы, байлауға жіптер, қайшы; хат, тапсырыс хат, бандероль, сәлемдеме сияқты заттардың жасанды макеттері; қаламсаптар, маркерлер, маркалар салынған таңбалауыштар, қарындаш желімдер, телефон, руль.</p> <p>Шарты.</p> <p>Педагог балалармен бірге поштаға экскурсияны ұйымдастыруы мүмкін немесе</p>	<p>әрекеті, танымдық іс-әрекет, шығармашылық іс-әрекет, еңбек іс-әрекеті)</p>	<p>жүк тасушы, жүргізуші, кірпіш қалаушылар және инженер-құрылысшы сияқтылардың қызметтерін атқарып жатады.</p> <p>Педагог диалогтарда әдептілік ережелерінің сақталуын, ойыншылар арасында сөйлеу тізбектерін реттейді, тиянақтау сұрақтарын қояды.</p> <p>Педагог балалармен бірге қорытынды жасайды: үй құрылысының сапасы жақсы болуы үшін, құрылыс мамандары бірлесіп, ақылдасып, жұмысты жоспар бойынша істеуінің арқасында жетуге болады; үй құрылысында қауіпсіздік ережелерін сақтау керек. (зерттеу іс-әрекеті, қарым-қатынас іс-әрекеті, танымдық іс-әрекет, шығармашылық іс-әрекет, еңбек іс-</p>	<p>туралы суреттерді қарастырып, көрермендер мен артистер арасында қандай айырмашылықтардың болғанын анықтайды.</p> <p>Қойылымның көрермендердің алдында әдемі өтуіне режиссер, дыбыс режиссері, оператор, жарықты беруші, костюмді әрлеуші, суретші, бет әрлеуші сияқты мамандардың орны туралы талқылайды.</p> <p>Балалар әрбір маманның сахна қойылымын дайындауда қандай әрекеттерді жасайтыны туралы шағын жаттығуларды алдын ала жасауларына болады.</p> <p>Содан кейін қалаған балалар белгілі рөлдерді атқаруға өз қалауларын білдіреді, орындарын алып жатады.</p> <p>Педагог алғашында режиссер міндетін өзіне алады, танымал ертегінің сюжетін таңдайды.</p> <p>Педагог ойын барысын белгілі фразалармен</p>
--	---	---	--	--	---

	<p>қорытынды жасайды: адамдардың әдемі және дәмді тағамдарды татуы үшін, аспазхана қызметкерлері көп еңбек етеді; "рақмет" пен "өтінемін" сөздерін қолдану, үстел басында шуламау, тамақты дұрыс шайнау, құралдарды дұрыс пайдалану, адамның қоғамдық жерде ережелерді орындаудағы негізгі міндеті болып табылады. (зерттеу іс-әрекеті, қарым-қатынас іс-әрекеті, танымдық іс-әрекет, шығармашылық іс-әрекет, еңбек іс-әрекеті)</p>	<p>поштаның қызметі жайында суреттер мен бейнежазбаларды тамашалап, белгілі сюжеттер бойынша әңгімелеседі. Алдын ала жұмысында педагог поштада еңбек ететін байланыс операторы, пошташы, байланысты атқарушы кезекші, экспедитор сияқты мамандардың жұмысын түсіндіреді. Балалардың рөлдерді атқарудағы қалаулары, содан соң санамақ амалы қолданылады. Қалған балалар поштаға келіп, өз қалаулары бойынша ауыспалы заттардың бірін алып, оларды ресімдейді, қызметкерлерге береді. Педагог ойын барысында балалардың атқаратын рөлдері бойынша қосымша сұрақтар</p>		<p>әрекеті)</p>	<p>сүйемелдеп отырады, ойыншыларға қосымша әрекеттерін анықтайтын сұрақтар қойып жүреді, ойын желісінің одан ары жалғасуына үлес қосады. Соңында педагог балалармен бірге қорытынды жасай алады: сахна қойылымы көрермендерге қызықты болу үшін, тек артистер ғана емес, көптеген мамандар жұмыс істейді; еңбекті қадірлеу керек; театр - мәдени орындардың бірі, бұнда сыпайылық ережелерін ұстанады. (зерттеу іс-әрекеті, қарым-қатынас іс-әрекеті, танымдық іс-әрекет, шығармашылық іс-әрекет, еңбек іс-әрекеті)</p>
--	--	--	--	------------------------	--

		<p>қойып жатады, ойын желісінің дамуын қамтамасыз етеді. Балалар сұрақтарға жауап бере жүріп, өз рөлдерінің жаңа қырларын танып жатады.</p> <p>Соңында педагог балалармен бірге қорытынды жасайды: адамдар арасында байланыс үздіксіз және жылдам болуы үшін, пошта қызметкерлері көп еңбек етеді; пошта - қоғамдық орындарының бірі болып, бұнда сыпайылық ережелерін сақтау керек. (зерттеу іс-әрекеті, қарым-қатынас іс-әрекеті, танымдық іс-әрекет, шығармашылық іс-әрекет, еңбек іс-әрекеті)</p>			
Балалармен жеке жұмыс	<p>Артикуляциялық жаттығулар. (қарым-қатынас іс-</p>	<p>Бала тілін жаттықтыру. Әртүрлі өлең-тақпақтарды</p>	<p>"Үйдің есігін жабайық" дидактикалық ойыны.</p>	<p>Артикуляциялық жаттығулар. (қарым-қатынас іс-</p>	<p>Дидактикалық ойын. "Жұмбақ сан". Мақсат-міндеттері.</p>

	әрекеті)	айтқызу. Асқаржан Сәрсеков "Туған елдің ұлымын". Аспанымдай мөлдірмін, Жайлауымдай жазықпын, Өзенімдей өршілмін, Гүлдерімдей нәзікпін. Қуат алған өзінен, Туған елдің ұлымын. Бақытты етіп өсірген Отанымның гүлімін. (қарым-қатынас іс- әрекеті)	Мақсат-міндеттері. Заттарды өлшемі (көлемі) бойынша салыстыруға, жуан және жіңішке заттарды ажыратуды жаттықтыру. Ойлау қабілетін дамыту. (танымдық іс- әрекет, зерттеу іс- әрекеті)	әрекеті)	Балаларды қосу мен алудың қарапайым математикалық әрекеттеріне дайындауға ықпал ету; алдыңғы және кейінгі сандарды алғашқы ондықта анықтау дағдыларын нығайтуға көмектесу. Сипаттама. Мысалы, үш санынан үлкен, бірақ бес санынан аз; қай сан үштен аз, баладан оны айтуды сұраңыз. Бала әртүрлі сандарды атайды, ал педагог аталған саннан көп немесе аз деп айтады. Содан кейін сіз баламен рөлдерді ауыстыра аласыз. (танымдық іс- әрекет, зерттеу іс- әрекеті)
Серуенге дайындық	Балаларды серуенге ынталандыру; серуенге ойын жабдықтарын іріктеу; балалармен жеке әңгімелесулер; шалбарын, бас киімі мен бөтеңкесін реттілікпен киюлерін қадағалау. (мәдени-гигиеналық дағдылар, дербес әрекет)				
Серуен	Түскі серуенді бақылауды жалғастыру. (мәдени-гигиеналық дағдылар, дербес әрекет)				
Серуеннен оралу	Балаларды киімдерін жүйелі шешінуге дағдыландыру, шкаф сөрелеріне киімдерін орналастыру, қолдарын жуу. (мәдени-гигиеналық дағдылар, дербес әрекет)				
Кешкі ас	Гигиеналық дағдылар Мақсат-міндеттер: әдептілік ережелерін бекіту. Түскі асқа дайындық, дастархан жайу; қызметшілермен әңгіме; балаларға мәзірмен таныстыру, оны жариялау; балалардың				

	<p>назарын үстелдердің эстетикалық дизайнына аудару. Көркем сөз Нан – ардақты адал ас Кәрі, жас одан аттамас. Ақ дастархан үстінде, Қол жумай оны ұстамас. (мәдени-гигиеналық дағдылар, көркем сөз)</p>				
<p>Балалардың дербес әрекеті (баяу қимылды ойындар, үстел үсті ойындары, бейнелеу әрекеті, кітаптар қарау және тағы басқа әрекеттер)</p>	<p>Кітап бұрышында: өткен тақырыптар бойынша суреттерді қарау, сипаттау; ертегілерді есте жаңғырту, кейіпкерлердің сөздерін қайталау. (қарым-қатынас іс-әрекеті, қазақ тілі) Музыкалық аспаптармен ойындар. Тілдер мерекесіне дайындық. (музыка) Өнер бұрышында табиғат тақырыбында сурет салу, жапсыру, мүсіндеу. (шығармашылық іс-әрекет, бейнелеу іс-әрекеті) Логикалық, танымдық ойындар, басқатырғыш ойындар. (танымдық іс-әрекет, зерттеу іс-әрекеті) Еркін ойындар.</p>				
<p>Балалардың үйге қайтуы (ата-аналарға кеңес)</p>	<p>«Дәрумендердің бала өміріндегі маңызы» тақырыбында кеңес беру.</p>	<p>Ата-аналарға кеңес: "Үйдегі уақытты балабақшаның күн тәртібіне сәйкес ұйымдастыру".</p>	<p>"Балаға дұрыс сөйлеуді қалай үйретеміз?" тақырыбында ата-аналарға кеңес беру.</p>	<p>«Айына бір рет отбасы күнін өткізу».</p>	<p>«Отбасында саламатты өмір салтын сақтауға бағытталған дәстүрлер» тақырыбына сұрақ-жауап.</p>

ТӘРБИЕЛЕУ-БІЛІМ БЕРУ ПРОЦЕСІНІҢ ЦИКЛОГРАММАСЫ					
Білім беру ұйымы	№9 «Бәйтерек» бөбекжайы				
Топ/сынып	Мектепалды топ				
Топ атауы	«Бәйтерек» Мектепалды даирлық тобы				
Балалардың жасы	5-6 жасар балалар				
Педагогтің аты-жөні	Авезбаева Сайда Жұмабаевна				
Жоспардың құрылуы	26.09-30.09.2022				
Апта күндері	Дүйсенбі	Сейсенбі	Сәрсенбі	Бейсенбі	Жұма
Күн тәртібі	26.09.22	27.09.22	28.09.22	29.09.22	30.09.22
Балаларды қабылдау	Балалардың дене қызуын өлшеп, дене терісін және көңіл-күйін тексеріп қабылдау.				
Ата-аналармен әңгімелесу, кеңес беру	Ата-аналармен оқу құралдары және балалардың оқу қызметіне қалай қатысатындары жайлы әңгімелесу.				
Балалардың дербес әрекеті (баяу қимылды ойындар, үстел үсті ойындары, бейнелеу әрекеті, кітаптар қарау және тағы басқа әрекеттер)	"Өсімдіктерді құнарландыру". Максаты. Балаларға өсімдіктердің қоректік заттарды топырақтан алатынын, біртіндеп топырақтың құнары таусылатындығын түсіндіру. Балалардың біліміне сүйеніп, өсімдіктердің топырағын құнарландыру қажеттілігі	"Біз топ бөлмесінде және жатын бөлмеде терезе төсеніштерін дымқыл шүберекпен сүртеміз". Максаты. Балаларды сумен жұмыс кезінде келесі ережелерді сақтауға үйрету: жеңді тұру, шүберекті сулау және құрғатып сығу,	"Біз орындықтарды орнына орналастырамыз". Максаты. Еңбек дағдыларын дамытуды жалғастыру; тапсырманы мұқият, жылдам, орындау.	"Кітап бұрышындағы еңбек". (кітаптарды қалпына келтіру). Максаты. Балаларға жөндеуді қажет ететін кітаптарды таңдауға, оларды мұқият желімдеуге үйрету (желім мен қайшыны дұрыс пайдалану, майлықтарды пайдалану). Кітаптарға ұқыпты қарауға, жұмыс	"Өз төсегімді жинауды үйренеміз". Максаты. Балалардың өз төсегіне күтім жасау бойынша біліктері мен дағдыларын қалыптастыру; ұқыптылыққа, басқа біреуге көмектесуге ұмтылуға тәрбиелеу; еңбекке ұқыпты қарауға тәрбиелеу; өзіне-өзі

<p>Балалардың дербес әрекеті (баяу қимылды ойындар, үстел үсті ойындары, бейнелеу әрекеті, кітаптар қарау және тағы басқа әрекеттер)</p>	<p>туралы айту, нақты іс-әрекетпен көрсету.</p> <p>Үстел үсті ойыны "Лото - Жыл мезгілдері". Мақсаты. Балалардың зейінін дамыту. Заттарды топтастыруға үйрету. Байқампаздыққа баулу. Бұл қашан болады? Балалар жыл мезгілдерін көрсететін карточкаларды таңдайды.</p>	<p>ластанған кезде оны сумен шаю.</p> <p>Үстел үсті ойыны "Лото - Жеміс-жидектер мен көкөніс. Мақсаты. Балалардың жеміс-жидек, көкөніс жайлы білімдерін дамыту және олардың өсіп-өнетін орындарын дұрыс ататқызу. Ойын шарты. Көкөністерді бақшаға, жеміс-жидектерді бауға орналастыру. Ойын іс-әрекеті. Үш үлкен карточкада бақша, бау, гүлзар бейнеленген. Көлемдері 8×8см карточкалар және көкөністер, жемістер, гүлдер бейнеленген көлемдері 5×5см карточкалар.</p>	<p>.</p> <p>Дамытушы ойын "Төлін тап". Мақсаты. Үй жануарларының төлін табу арқылы балаалрдың білімдерін бекіту. Муляжбен үй жануарларының төлдерін табуға үйрету.</p>	<p>істеуге, тәртіпті сақтауға тәрбиелеу.</p> <p>Саусақ жаттығуы "Топ, топ добым, домалақ". Топ, топ, добым домалақ, Қайда кеттің домалап? - Бір, екі, - деп, екі ұрдым, - Шатырға сен секірдің Үш, төрт, бес, - үлгердім Ішіне ендің гүлдердің. Алты, жеті, - дегенде, Жеттің шоршып еденде. Сегіз, тоғыз, он - дедім Сайға сырғып жөнелдің</p>	<p>қызмет көрсету бойынша дербестігі мен дағдыларын дамыту.</p> <p>Үстел үсті ойыны. "Сиқырлы сандар". Мақсаты. Балалардың сандар туралы білімдерін бекіту. Балалар сандар мозаикасын құрайды.</p>
---	---	---	--	---	--

Таңертенгі жаттығу	<p>1. "Секіртпені соз" жаттығуы. Бастапқы қалып: аяқ сәл алшақ, жіпті қолмен ең шетінен ұстау. 1-секіртпені қолмен ең шетінен ұстап, қолды алға созу. 2-жоғары көтеру, 3- кеуде тұсына әкелу. 4- б.қ. келу.</p> <p>2. "Сағаттың тілі" жаттығуы: Бастапқы қалып: аяқ сәл алшақ, секіртпені екі шетінен ұстап, қолды жоғары көтеру. 1-оңға еңкею. 2-бастапқы қалыпқа келу. 3-солға еңкею. 4-бастапқы қалыпқа келу.</p> <p>3. "Сәл отыру" жаттығуы. Бастапқы қалып: екіге бүктелген секіртпе, қол төменде. 1-2- тізені алшақ, секіртпемен қолды жоғары көтере сәл отыру. 2-бастапқы қалыпқа келу.</p> <p>4. "Бүгілу, майысу" жаттығуы. Бастапқы қалып: екіге бүктелген секіртпені екі шетінен ұстап, алға созған күйде етпетінен жату. 1-3-артқа қарай иілу, бір мезгілде аяқты өтере (аяқтың ұшын соза) секіртпемен қолды алға, жоғары көтеру. 4-бастапқы қалыпқа келу.</p> <p>5. "Еңкею" жаттығуы. Бастапқы қалып: аяқ иық деңгейінде, секіртпені екі ұшынан ұстап, қолды төмен түсіріп тұру. 1-заттарды аттап жүру. 2-секіртпемен еркін секіру.</p>				
Таңғы ас	<p>Балалардың беті-қолын жуып, таңғы асқа отыру. Ас ішу мәдениетімен таныстырып отыру. Қасық, шанышқыны дұрыс пайдалануды үйрету. Асты сөйлемей ішу. Астан соң беті-қолды жуу.</p>				
Ұйымдастырылған іс-әрекетке дайындық	<p>Алтын күз тақырыбында, күздің ерекшеліктері жайлы әңгімелеседі.</p>	<p>"Күз" туралы жұмбақтар шешу.</p>	<p>"Күз" туралы тақпақтар жаттау.</p>	<p>"Күз" тақырыбына байланысты мнемотехникамен жұмыс жасау. Балалар суретке қарап сөйлемдер толық мәтінді құрастырады.</p>	<p>Мозаика Мақсаты. Балаларға әртүрлі заттар, геометриялық пішіндер құрастыруды үйрету, түстерімен таныстыру, балалардың ой-қиялын дамыту, еңбесүйгіштікке</p>

					тәрбиелеу.
Білім беру ұйымының кестесі бойынша ұйымдастырылған іс-әрекет	<p>1.Сауат ашу негіздері "Дауыссыз дыбыстар"</p> <p>2.Қазақ тілі "Менің Отаным - Қазақстан. Қазақстан Республикасының мемлекеттік рәміздері".</p> <p>3.Қоршаған ортамен таныстыру "Алақай, күз келді"</p> <p>4.Дене шынықтыру Маман жоспарымен</p>	<p>1.Сауат ашу негіздері "Дауыссыз дыбыстарды қайталайық"</p> <p>2.Математика негіздері "Астанаға саяхаттап барамыз"</p> <p>3.Музыка Маман жоспарымен</p> <p>4.Сөйлеуді дамыту "Сиқырлы ұяшықтар"</p>	<p>1.Математика негіздері "Әсем қалалар"</p> <p>2.Дене шынықтыру Маман жоспарымен</p> <p>3.Қазақ тілі "Менің Отаным - Қазақстан. [А], [Ә] дыбыстары (артикуляциясы, тіл ұстарту, сөздердегі дыбыстардың орнын табу) мен әріптері (атау, жазу негіздері)".</p> <p>4.Көркем әдебиет «Күз» (өлең) Ілияс Жансүгіров</p>	<p>1.Музыка Маман жоспарымен</p> <p>2.Сөйлеуді дамыту "«Күз» өлеңі Мұқатай Жылқыайдарұлы"</p> <p>3.Математика негіздері "Саябақтың жапырақтарын кім санапты?"</p> <p>4.Қоршаған ортамен таныстыру "Бау-бақшамыз - сәніміз!"</p>	<p>1.Құрастыру қайталау</p> <p>2.Дене шынықтыру "Гимнастикалық орындықта білек пен тізеге сүйене отырып еңбектеу"</p> <p>3.Сауат ашу негіздері "[а] дыбысы және Аа әрпі, әріп таңбасын жазу".</p> <p>4.Көркем әдебиет "«Күз» М.Әлімбаев «Сары жапырақтар жауғанда» (жаттау)"</p>
2- таңғы ас	Тағамның атауын есте сақтауға, тазалыққа бейімдеу. "Тәбетіміз ашылды, ас болсын!"				
Серуенге дайындық	Балалардың өздігінен және жүйелі киінулерін қадағалау. Жылдамдыққа, тиянақтылыққа баулу.				
Серуен	Қара жидекті бақылау.	Тастарды бақылау.	Желді бақылау.	Жапырақтың түсуін бақылау.	Желді бақылау.
Серуеннен оралу	Балаларды киімдерін жүйелі шешінуге дағдыландыру, шкаф сөрелеріне киімдерін орналастыру, қолдарын жуу.				

Түскі ас	Алдына қойған асқа назар аударту; дастархан басында отыру мәдениеті, тамақтану мәдениетіне баулуға бағытталған жеке-дара жұмыс; этикет ережелері.				
Күндізгі ұйқы	Балалардың тыныш ұйықтауына жайлы жағдай туғызу.				
Бірте-бірте тұрғызу, сауықтыру шаралары	Жалпақтабандықтың алдын алу мақсатында денсаулық жолдарымен жүру. Алған білімдерін бекітіп, мәдени-гигиеналық дағдыларын орындау. "Сылдыр, сылдыр, сылдыр су" ойын жаттығулары.				
Бесін ас	Алдына қойған асқа назар аударту; дастархан басында отыру мәдениеті, тамақтану мәдениетіне баулуға бағытталған жеке-дара жұмыс; этикет ережелері.				
Балалардың дербес әрекеті (баяу қимылды ойындар, үстел үсті ойындары, бейнелеу әрекеті, кітаптар қарау және тағы басқа әрекеттер)	Дамытушы ойын. "Суретшінің қатесін тап". Мақсаты. Балалардың заттар, жан-жануарлар, құбылыстар жөніндегі ұғымдарын пысықтау; табиғатына сәйкес емес белгілерді байқап, құрылымында немесе сипатында не дұрыс еместігін атауға жаттықтыру; қоршаған әлем заңдылықтарына деген қызығушылықтарды арттыру, зияткерлікке тәрбиелеу. Құралдар. Сыртқы сипатында, құрылымында сәйкессіздіктері бар объектілер мен құбылыстар салынған	Дамытушы ойын. "Сынық телефон". Мақсаты. Балалардың есту, түйсік, ойлау қабілеттерін дамыту; ұйымшылдыққа тәрбиелеу. Шарты. Балалар бір тізбекке отырады. Жүргізушіні санамақ арқылы таңдауға болады. Алғашында педагог балаларға ойынды жүргізу үлгісін бір көрсетеді. Балаларға ойын шартын нақтылы орындап, оны бұзуға болмайтынын түсіндіреді.	Дидактикалық ойын. "Не, қалай естіледі?" (табиғат құбылыстары). Мақсаты. Балаларға табиғат құбылыстарынан қандай дыбыстар естілетінін ажыратуға, табиғи дыбыстарды сөйлеудің дыбыстық мәдениетін қолдану арқылы білдіруге ынталандыру; дыбыстарды есту, дыбыстардың артикуляциясын, елестету қабілеттерін дамыту; сезгіштікке, зеректікке тәрбиелеу. Құралдар: табиғи құбылыстардың	Дамытушы ойын. "Даналық үстел –үсті ойыны". Мақсаты. Балаларды қазақтың ұлттық құндылығын дәріптеуге, мәні мен маңызын ұғынуға септігін тигізеді. Балаларды ойнау арқылы ұлттық құндылықтарды есте сақтауға, сөздік қоры артып, сыпайылыққа, мейірімділікке тәрбиелеу. Қажетті құралдар: «Даналық үстел – үсті ойыны» қобдышасы. Қазақтың ұлттық ойындары, ұлттық тағамдары, ұлттық киімдері, ұлттық салт - дәстүрлері салынған суреттер.	Сөздік жаттығу. "Жаңа сөзді құрастырайық". Мақсаты. Балалардың қоршаған заттар мен құбылыстар, қасиеттері жайында білімдерін толықтыру; сөздік қорды байыту; ойлау, есте сақтау қабілеттерін дамыту; ой шапшаңдығына, ұғымталдыққа тәрбиелеу. Құралдар. Жаңбыр, шатыр, ай, аяқ, көз, шаш, көз, қап суреттері салынған мнемокаточкалар, түсі ақ карточка. Шарты. Педагог ұсынған мнемокаточкаларға

	<p>суреттер. Балалардың жауаптары мынадай болуы мүмкін: "Қасқырдың жүні жасыл емес, сұр болады", "Қоянның құлағы тышқанның құлағы сияқты кішкентай емес, ұзын болады", "Күндіз аспанда жұлдыздар көрінбейді", "Бұлақ төменнен жоғары емес, жоғардан төмен ағады", "Бәйшешек күзде емес, көктемде шығады", "Аққала көктемде аулада тұра алмайды, еріп кетеді", "Ит ағаш ұясында емес, аулада, ағаш үйшікте мекендейді", "Жазда өзен мұз бола алмайды, себебі күн ыстық", "Түлкінің құйрығы қоянның қысқа құйрығы сияқты емес, қалың, сарғыш болады" және т.б..</p> <p>Сюжеттік-рөлдік ойын. "Сән көрсету подиумы". Мақсаты. Балалардың "сән көрсету" және</p>	<p>Жүргізуші бірінші болып шетте отырған баланың құлағына өзі ойлаған заттың атауын сыбырлап айтады. Оны естіген бала келесі балаға сыбырлап айтады, сөйтіп ойын жалғаса береді. Соңғы отырған бала естіген сөзді дауысын шығарып жариялайды. Егер баланың айтылған сөзі жүргізуші ойлаған сөз болып шықса, телефон сынбай істеді деп саналады. Егер соңғы сөз бастапқы сөз болмай қалса, балалар тергеуді жүргізіп, бұл сөздің қандай тізбекте ауысып кеткенін анықтайды. Бір айналым өткеннен кейін, бірінші бала соңғы орынға ауысады, сөйтіп бірінші</p>	<p>дыбыстық жазбалары, таңбалауыштары. Шарты. Педагог балалардың алдына түрлі таңбалауыштарды қойып, өздеріне бір-бірден таңдап алуды ұсынады. Таңбалауыштағы құбылысты атап, оны дыбыстық жазбалардың арасынан тауып алу керегін айтады. Балалар табиғат құбылысы қалай естілетінін білгеннен кейін, оның дыбыстарын артикуляция арқылы білдіруге тырысады. Мысалы, "жел ш-ш-ш" немесе "у-у-у" деп дыбыстайды. Жаңбыр "там-там-там", "тақ-тоқ-тақ-тоқ" деп дыбыстайды т.б..</p> <p>Сюжетті-рөлдік ойын. "Көлік жөндеу шеберханасы".</p>	<p>Ұлттық ойын. "Асық ату". Мақсаты. Балалардан "Асық" ұғымын қалайша түсінетіндерін рөлдік ойын барысында анықтау; Асық ойыны ептілікке, мергендікке, шапшаңдыққа, ептілігін және қырағылығын жетілдіреді. Бір мезгілде бірнеше бала ойнайтын, асық ойыны баланың намысын жинап, қатарымнан озсам деген талпынысты, бойға қасиет қылып сіңіреді. Құралдар: Үлкен -кіші асықтар, Шарты: Педагог балалармен бірлесіп, алдын-ала асықты қалай ату жайында әңгімелеп береді. Асықтың: алшы, тәйке, бүк, шік, омп, шонқа деген түрлері болады. Оның ішінде алшыны өте жоғары бағалаған. Балалар, асық ату үшін, педагогпен бірге қандай әрекеттер тізбегі жасау керектігін жоспарлайды.</p>	<p>қарап, сөзбен атап, одан жаңа түбірлес сөздерді тауып, атау керек. - Жаңбыр - жаңбырлы. - Шатыр - қолшатыр. - Күн - күндіз, күнтізбе, күнбағыс. - Ай - Жасмин, А, Айнұр. - Аяқ - аяқкіім, аяқтау. - Шаш - шашбау. - Көз - көзілдірік, Айзере. - Қап - қолғап; қаптау. - Сары - сарғыш, Саржал, тоқсары. - Ақ - ақша қар, ақжелкен, аққала, Ақерке, Айжан.</p> <p>Сюжетті-рөлдік ойын. "Мектеп". Мақсаты. Адамның білім алуына мектептің қандай маңызы барын балалармен бірге анықтау; мұғалімнің қызметі жөніндегі жалпы ұғымдарды тиянақтау; "сабақ", "үзіліс", "тақта", "үй тапсырмасы", "қоңырау", "сынып журналы", "күнделік"</p>
--	---	--	---	--	---

	<p>"подиум жолы" ұғымдарын қалыптастыру; фотосуретші, киім үлгісінің дизайнері, модель деген мамандық иесі жайында түсініктер беру; ойын барысында рөлдерді игерту; эстетикалық талғамды, ойлау қабілетін, дене бұлшық еттерін дамыту; адамға деген құрметке, төзімділікке, еңбексүйгіштікке тәрбиелеу.</p> <p>Құралдар.</p> <p>Подиум жолының макеті, түрлі киім үлгілері, киім үлгілерінің сызбалары.</p> <p>Шарты.</p> <p>Педагог балалармен бірлесіп, алдын-ала түрлі сән журналдарын, сәнді киімдерді көрсету туралы бейнежазбаларды көреді, зерттейді, олар жайында әңгімелеседі.</p> <p>Әңгімелесулер барысында педагог сән көрсету, подиум туралы, киім үлгісінің дизайнері, фотосуретші, модель бала</p>	<p>естітін балалар үнемі жаңадан болып отырады.</p> <p>Сюжеттік-рөлдік ойын.</p> <p>"Сұлулық салоны".</p> <p>Мақсаты.</p> <p>Балалардың сұлулық салоны қызметкерлері (шаштараз, маникюр, педикюр шебері, бет әрлеуші) мамандықтары жайында ұғымдарын тиянақтау; нәтижелі қарым-қатынастарға, жауапкершілікке, сыпайылыққа тәрбиелеу.</p> <p>Құралдар.</p> <p>Шаштараз, маникюр, педикюр шебері, бет әрлеуші сияқты мамандар қолданатын ойыншық құралдар және моделдері (қатпа қағаздан, пластиктен жасалған); перчаткалар,</p>	<p>Мақсаты. Балалардың түсінігіндегі көлікті жөндеу шеберханасы жайындағы ұғымдарын кеңейту; көлікті жөндеу шеберханасында еңбек ететін мамандар (механик, слесарь, программист (бағдарламашы) жөнінде білімдерін кеңейту, тиянақтау; нәтижелі қарым-қатынастарға, жауапкершілікке, төзімділікке, еңбекқорлыққа тәрбиелеу.</p> <p>Құралдар.</p> <p>Көлік жөндеу шеберханасында қолданылатын ойыншық құрал-жабдықтар: бұрағыш, балға, тістеуік, қысқыштар; ойыншық көліктер, дөңгелектер, майлықтар; шеберханада еңбек ететін мамандарға киім үлгілері; ойыншық ноутбук.</p>	<p>Содан соң қалаған балалар өздерінің сол жоспар бойынша қандай міндеттерді атқаратыны жайында айтады, қажетті асықтарды арнайы қалташаға салып, Балалар жеке –жеке асықты үш реттен лақтырады.</p> <p>Асықты алып балалар иесін санамақ арқылы тағайындау мүмкін.</p> <p>Алғашында педагог өз тарапынан ойын барысын сөзбен сүйемелдеп отырады, ойыншыларға қосымша, әрекеттерін анықтайтын, сұрақтар қойып жүреді, өзі қатысады, ойын желісінің одан ары жалғасуына үлес қосады. Өмірде жолы болған дәулетті адамдарды «Асығыңалшысынан түсіп тұр» деп айтады.</p> <p>Соңында педагог балалармен бірге қорытынды жасай алады.</p>	<p>сөздерінің мәнін ойын барысында анықтау; оқу құралдарын пысықтау; нәтижелі қарым-қатынастарды құруға деген қабілеттерін дамыту; тәртіптілікке, төзімділікке, ұғымталдыққа тәрбиелеу.</p> <p>Құралдар.</p> <p>Үстел мен орындықтар; оқу құралдары, такта, бор, көрсеткіш; педагогтің сынып журналы, күнделіктер.</p> <p>Шарты:</p> <p>Дайындық жұмысы ретінде балаларды мектепке эскурсияға ертіп апаруға болады.</p> <p>Педагог балалармен бірге мектеп туралы суреттерді, кинофильмдерден (мысалы, "Менің атым Қожа") үзінділерді алдын-ала қарап, мұғалім мен оқушылар жайында әңгімелеседі, мектептегі тәртіптің балабақшадағы тәртіпке ұқсамайтыны туралы</p>
--	---	---	---	--	--

	<p>(қыз бала, ұл бала) туралы нақтылы түсініктерді ұсынады. Педагог көрнекі материалдарды дайындаған кезде балалар сән үлгілеріне көңіл аударуы керек. Балалар дизайнерді таңдап, ол киім үлгілерін дайындайды, модель балаларға киім үлгілерін көрсетеді; барлығы адамдар үшін; сәнді көрсету еңбегінде көп төзімділік қажет.</p>	<p>халаттар, бас киімдер мен алжапқыштар; журналдар; төлемді қамтамасыз ететін карточкалар мен қаражаттың орнына қолданатын таңбалауыштар.</p> <p>Шарты. Педагог ойын алдында немесе оның алдында балалармен сұлулық салынанды қызметететін шаштараз, маникюр, педикюр шебері, бет әрлеуші жайында әңгімелесіп, суретімен танысады. дәріханада қызмет ететін мамандар жөнінде алдын-ала әңгімелеседі. Балалар сұлулық салонында қандай маман қандай құралдарды қолданатынын түсіндіреді. Балалар өзара сұлулық салонында</p>	<p>Шарты. Педагог балалармен көлікті жөндеу жұмыстарына қатысатын мамандар жөнінде бұдан бұрынырақ әңгімелеседі. Балалар механик, слесарь, программист (бағдарламашы), жүргізуші сияқты мамандардың міндеттерін анықтайды. диалогтарға өзі де қатысуы мүмкін. Соңында педагог балалармен бірге қорытынды жасай алады: көліктерді жөндеу үшін, оларды дәрігер сияқты тексеру керек; жөндеу жұмыстарын жасаған кезде қауіпсіздік ережелерін сақтау керек.</p>	<p>айтады. Алғашында мұғалімнің рөлін педагогтің өзі ойнауы мүмкін, содан соң рөлді қалаған балаларға тапсыра алады. Ойынның соңында мектепте үздік оқу үшін ізденімпаздық, төзімділік, ынта, тәртіпке бағыну сияқты қасиеттердің қажеттілігі жайында айтып, қорытынды жасауға болады.</p>
--	--	--	---	--

		<p>қызмет ететін мамандарды таңдайды немесе санамақты қолданады; мамандар өздеріне қажет киім және құралдарды алып, орындарына барады; балалардың қалғаны тұтынушылар болады.</p>			
<p>Балалармен жеке жұмыс</p>	<p>Дидактикалық ойындар. "Геометриялық пішіндер". Мақсаты. Балаларға біреуі артық немесе кем санды тауып, атауды үйрету. Көрнекілік. Ою-өрнектер, геометриялық пішіндер салынған карточкалар жиынтығы, геометриялық пішіндер. Барысы. Балалар геометриялық пішіндерді пайдаланып, педагогтың тапсырмасына</p>	<p>Саусақ театры. "Қасқыр және жеті лақ" ертегісін саусақ театры арқылы сахналау.</p>	<p>"Қаладағы жыл мезгілдері" дидактикалық ойыны. Мақсаты. Балалардың жыл мезгілдері туралы білімдерін бекіту; жыл мезгілдері туралы сипаттамалық әңгімелер құрастыру кезінде байланыстыра сөйлеуді дамыту; бақылау, көрнекі зейін, есте сақтау қабілетін дамыту; туған қаланың табиғатына деген қызығушылықты</p>	<p>Бала тілін жаттықтыру. Әртүрлі өлең, тақпақтарды айтқызу. "Күз" Мұқатай Жылқыайдарұлы. Алма, өрікті қамбаларға Толтырды әкеп алтын күз. Шәкірт болып парталарға Отырды кеп алтын күз. Бұлт болып та Алатауға Байланыпты алтын күз. Дастарханда таба нанға Айналыпты алтын күз.</p>	<p>"Кім көп атайды?" дидактикалық ойыны. Мақсаты. Қаланың есте қаларлық жерлеріне мағынасы жағынан сәйкес сөздерді таңдау қабілетін дамыту. Барысы. Нұр-Сұлтан - мемлекетіміздің астанасы, әдемі, үлкен қала.</p>

	<p>үндеместен жауап беруі тиіс (ұшбұрыш, шаршы, дөңгелек және тағы басқа). Тәрбиеші тапсырма береді, балалар оны орындайды</p> <p>Ойын соңында қорытынды шығарылады. Қатені аз жіберген қатар ұтып шығады. Ойынның барысында балалардың зейіні, қол қимылының жылдамдығы, дәлдігі қалыптаса бастайды және санауды, біреуі артық немесе кем санды тауып, оны атауды үйренеді.</p>		<p>тәрбиелеу.</p> <p>Барысы.</p> <p>Лото түріндегі ойын, бала белгілі бір маусымы бар суретті алады және сол жыл мезгілін сипаттап береді. Суреттерді таңдау кезінде педагог маусым туралы әңгіме құрастыруды ұсына отырып, тапсырманы күрделендіре алады.</p>		
Серуенге дайындық	Алдымен топтағы аяқкиімдерін ауыстырып, аяқкиімді орнына қойып, киімдерді ретімен киюге үйрету. Ауыстырған киімдерін бүктеп орнына қойғандарын қадағалау, ойын арқылы жылдамдыққа үйрету.				
Серуен	Серуенге деген қызығушылықтарын ояту. "Алтын күз" тақырыбында жеке әңгімелесулер.				
Серуеннен оралу	Балаларды киімдерін жүйелі шешінуге дағдыландыру, шкаф сөрелеріне киімдерін орналастыру, қолдарын жуу.				
Кешкі ас	Алдына қойған асқа назар аударту; дастархан басында отыру мәдениеті, тамақтану мәдениетіне баулуға бағытталған жеке-дара жұмыс; этикет ережелері.				
Балалардың дербес әрекеті (баяу қимылды ойындар, үстел үсті ойындары, бейнелеу әрекеті, кітаптар қарау және тағы басқа әрекеттер)	<p>Кітап бұрышында: өткен тақырыптар бойынша суреттерді қарау, сипаттау; ертегілерді есте жаңғырту, кейіпкерлердің сөздерін қайтал, ау.</p> <p>Музыкалық аспаптармен ойындар.</p> <p>Еркін ойындар.</p> <p>Сюжетті-рөлдік ойындар.</p> <p>Театрлық қойылымдар. Көлеңке театры.</p> <p>Арт-терапиялық суреттер бояу.</p>				
Балалардың үйге	Психолог кеңесі.	Балалардың	Ата-анаға	Айына бір рет отбасы	"Қош келдің, Алтын күз"

қайтуы (ата-аналарға кеңес)	Мысалы: «Көпшілік орындарында тәртіпті, мәдениетті балалар өздерін қалай ұстау керек?»»	тазалығы туралы ата-аналармен әңгімелесу.	балабақшаға уақытында келуін ескерту.	күнін өткізу.	атты тақырыбында көрме ұйымдастырады.
------------------------------------	---	---	---------------------------------------	---------------	---------------------------------------

Тексерілді әдіскер: Шожа 30.09.2022ж

ТӘРБИЕЛЕУ-БІЛІМ БЕРУ ПРОЦЕСІНІҢ ЦИКЛОГРАММАСЫ

Білім беру ұйымы	№9 Бәйтерек бөбекжайы				
Топ/сынып	Мектепалды топ				
Тобы, топтың реттік саны, атауы	№7 Бәйтерек Мектепалды даярлық тобы				
Балалардың жасы	5 жасар балалар				
Педагогтің аты-жөні	Авезбаева Сайда Жұмабаевна				
Жоспардың құрылу кезеңі	03.10. - 07.10.2022ж. <u>С. апта</u>				
Апта күндері	<i>Дүйсенбі</i>	<i>Сейсенбі</i>	<i>Сәрсенбі</i>	<i>Бейсенбі</i>	<i>Жұма</i>
Күн тәртібі	03.10	04.10	05.10	06.10	07.10
Балаларды қабылдау	Таңғы сүзгі: балалардың терісін, дене қызуын, сыртқы көрінісін тексеру. Балаларды жақсы көңіл күймен қарсы алу және оларға қолайлы жағдай жасау. Баланың көңіл күйін, оның жеке пікірін, қызығушылығын анықтау. (қарым-қатынас іс-әрекеті)				
Ата-аналармен әңгімелесу, кеңес беру	Балалардың тазалығы туралы ата-аналармен әңгімелесу. Ата-анаға балабақшаға уақытында келуді ескерту. "Қош келдің, Алтын күз!" тақырыбына жоба ұйымдастыру.				
Балалардың дербес әрекеті (баяу қимылды ойындар, үстел үсті ойындары, бейнелеу әрекеті, кітаптар қарау және тағы басқа әрекеттер)	"Өсімдіктерді құнарландыру". Максат-міндеттері. Балаларға өсімдіктердің қоректік заттарды топырақтан алатынын, біртіндеп топырақтың құнары таусылатынын	"Біз топ бөлмесі мен жатын бөлмедегі терезе алды тақтайын дымқыл шүберекпен сүртеміз". Максат-міндеттері. Балаларды сумен жұмыс істегенде келесі ережелерді	"Біз орындықтарды орнына орналастырамыз". Максат-міндеттері. Еңбек дағдыларын дамытуды жалғастыру; тапсырманы мұқият және жылдам орындау. (еңбек іс-әрекеті, қарым-қатынас іс-	"Кітап бұрышындағы еңбек". (кітаптарды қалпына келтіру). Максат-міндеттері. Балаларға жөнлеуді қажет ететін кітаптарды таңдауды, оларды мұқият желімдеуді үйрету	"Өз төсегімізді жинауды үйренеміз". Максат-міндеттері. Балалардың өз төсегін жинау мен тәртіпке келтіру дағдыларын қалыптастыру; ұқыптылыққа, басқа біреуге көмектесуге ұмтылуға, еңбекке ұқыпты қарауға тәрбиелеу; өзіне-өзі қызмет

	<p>түсіндіру. Балалардың біліміне сүйеніп, өсімдіктердің топырағын құнарландыру қажеттілігі туралы айту, нақты іс-әрекетпен көрсету. (еңбек іс-әрекеті, қарым-қатынас іс-әрекеті)</p>	<p>сақтауды үйрету: жеңді тұру, шүберекті сулау және құрғатып сығу, кірлегенде сумен шаю. (еңбек іс-әрекеті, қарым-қатынас іс-әрекеті)</p>	<p>-әрекеті)</p>	<p>тәрбиелеу. (еңбек іс-әрекеті, қарым-қатынас іс-әрекеті)</p>	<p>көрсету дербестігі мен дағдыларын дамыту. (еңбек іс-әрекеті, қарым-қатынас іс-әрекеті)</p>
	<p>Үстел үсті ойыны."Лото". Мақсат-міндеттері. Балалардың зейін, логикалық ойлау қабілетін, қолдың ұсақ моторикасын дамыту. Құралдары: балалардың қалаулары бойынша заттарды, ұғымдарды, құбылыстарды, жан-жануарларды, адамның әрекетін топтастыруға арналған түрлі тақырыптағы</p>	<p>Үстел үсті ойыны "Лото. Жеміс-жидектер мен көгөніс. Мақсат-міндеттері. Балалардың жеміс-жидек, көгөніс жайлы білімдерін дамыту және олардың өсіп-өнетін орындарын дұрыс айтқызу. Ойын шарты. Көгөністерді бақшаға, жеміс-жидектерді бауға орналастыру. Ойын іс-әрекеті. Үш үлкен</p>	<p>"Не өзгерді?" дамытушылық ойыны. Мақсат-міндеттері. Саналы логикалық ойлауды, еске сақтауды, зейінді жетілдіру. Педагог бірнеше заттарды (ойыншықтарды, заттық суреттерді) балалардың көз алдына белгілі тәртіпте орналастырады. Бірнеше секунд өткеннен кейін, балалар көздерін жұмып, педагог бір-екі (не одан да көп) заттың орнын алмастырады. Көзін ашқан, заттарға қайта</p>	<p>Саусақ жаттығуы. "Топ, топ добым домалақ". Топ, топ, добым домалақ, Қайда кеттің домалап? - Бір, екі, - деп, екі ұрдым, - Шатырға сен секірдің Үш, төрт, бес, - үлгердім Ішіне ендің гүлдердің. Алты, жеті, - дегенде, Жеттің шоршып еденде. Сегіз, тоғыз, он - дедім Сайға сырғып жөнелдің</p>	<p>"Заттарды пазл ішіне орналастыру" үстел үсті ойыны. Мақсат-міндеттері. Балалардың танымдық қабілеттерін, зейіндерін дамыту. (танымдық іс-әрекет, зерттеу іс-әрекеті) "Аю мен аралар" қимыл-қозғалыс ойыны. Мақсат-міндеттері. Кеңістікті бағдарлауды, сигнал бойынша әрекет етуді үйрету. (дене шынықтыру) Еркін ойын. "Тыйым</p>

<p>лотолар. (танымдық іс-әрекет, зерттеу іс-әрекеті)</p> <p>"Кім шеңберде қалады?", "Тірі лабиринт" ойындары. Мақсат-міндеттері. Тепе-теңдік, ептілік, қозғалыс жылдамдығы сезімін дамыту; бірлескен ұжымдық іс-әрекетке, тапқырлықты үйрету. (танымдық іс-әрекет, дене шынықтыру)</p> <p>Еркін ойын: "Кім епті?" Мақсат-міндеттері. Допты лақтыруға және ұстауға машықтандыру. (дене шынықтыру)</p>	<p>карточкада бақша, бау мен гүлзар бейнеленген. Көлемдері 8×8см карточкалар және көгөністер, жемістер, гүлдер бейнеленген көлемдері 5×5см карточкалар. (танымдық іс-әрекет, зерттеу іс-әрекеті)</p> <p>Үстел үсті ойыны "Лото. Жыл мезгілдері". Мақсат-міндеттері. Балалардың зейінін дамыту. Заттарды топтастыруды үйрету. Байқампаздыққа баулу. Бұл қашан болады? Балалар жыл мезгілдерін көрсететін карточкаларды таңдайды. (танымдық іс-әрекет, зерттеу іс-әрекеті)</p>	<p>қараған балалар ненің өзгергенін айтады. Бұл ойында бір-біріне ұқсас, бірақ бірнеше айырмашылығы бар суреттер жұбын қолдануы мүмкін. (танымдық іс-әрекет, зерттеу іс-әрекеті, қарым-қатынас іс-әрекеті)</p> <p>"Қармақ" қимыл-қозғалыс ойыны. (дене шынықтыру) Мақсат-міндеттері. Кеңістікті бағдарлауды жүзеге асыру.</p> <p>Еркін ойын. "Тақия тастамақ" ұлттық ойыны. Мақсат-міндеттері. Бұл ойын балаларды жылдамдыққа, сезгіштікке, сақтыққа, дер кезінде тығырықтан шыға білуге үйретеді. Барысы. Балалар дөңгелене шеңбер құрап отырады. Балалардың арасынан бір бала</p>	<p>(қарым-қатынас іс-әрекеті)</p> <p>Үстел үсті ойыны. "Сикырлы сандар". Мақсат-міндеттері. Балалардың сандар туралы білімдерін бекіту. Балалар сандар мозаикасын құрайды. (танымдық іс-әрекет, зерттеу іс-әрекеті)</p>	<p>салынған қозғалыстар". Мақсат-міндеттері. Еске сақтау қабілетін, зейінін дамыту. Ойын барысы. Ойыншылар шеңберге тұрады, педагог ортаға шығады. Ол олардың қайсына тыйым салынғанын көрсетіп, әртүрлі қимылдар жасайды. Балалар тыйым салынғаннан басқа барлық қимылдарды қайталайды. Ойын ережелері. Кім тыйым салынған қимылды қайталаса, ол ойыннан шығарылады. Тыйым салынған қозғалысты 4-5 қайталаудан кейін өзгерту керек. (танымдық іс-әрекет, зерттеу іс-әрекеті, дене шынықтыру)</p>
---	---	--	--	---

			<p>таңдалады, қалғандары көздерін жұмып отырулары тиіс. Таңдалған бала дөңгеленіп отырған балалардың сыртымен ақырын жүріп, бір баланың артына тақияны білдірмей тастап кетеді. Тәрбиешінің белгісінен кейін балалар көздерін ашады. Жан-жағына жылдам қарап, тақияның өзінде екенін білсе, ол жылдам орнынан тұруы керек. Егер орнынан дер кезінде тұра алмаса, онда өз өнерін көрсетеді: тақпақ, өлең, би және тағы басқа. Орнынан тез тұрып үлгірген балаға ұлттық ою-өрнек бейнесі беріледі. Көп ою жинаған бала жеңімпаз. Ойын ережесі. Ойын кезінде ойын ережелерін бұзбау. Тақия тасталғанда көзді жұмып отыру керек, жан-жағына қарауға болмайды. Бір-бірін итеруге, күш көрсетуге</p>	
--	--	--	--	--

			жол берілмейді. (танымдық іс-әрекет, зерттеу іс-әрекеті, қарым-қатынас іс- әрекеті, дене шынықтыру)		
Таңертеңгі жаттығу	<p>1. "Секіртпені соз" жаттығуы. Бастапқы қалып: аяқ арасы сәл алшақ, жіптің шетінен ұстау. 1 секіртпені шетінен ұстап, қолды алға созу. 2 жоғары көтеру, 3 кеуде тұсына әкелу. 4 бастапқы қалыпқа келу.</p> <p>2. "Сағаттың тілі" жаттығуы: Бастапқы қалып: аяқ арасы сәл алшақ, секіртпені екі шетінен ұстау, қолды жоғары көтеру. 1 оңға еңкею. 2 бастапқы қалыпқа келу. 3 солға еңкею. 4 бастапқы қалыпқа келу.</p> <p>3. "Отыру" жаттығуы. Бастапқы қалып: екіге бүктелген секіртпе, қол төменде. 1-2 екі тізені бір-бірінен алшақ қою, секіртпемен қолды жоғары көтеру, сәл иіліп отыру. 2 бастапқы қалыпқа келу.</p> <p>4. "Бүгілу, майысу" жаттығуы. Бастапқы қалып: екіге бүктелген секіртпені екі шетінен ұстап, алға созған күйде етпетінен жату. 1-3 артқа қарай иілу, бір мезгілде аяқты көтере (аяқтың ұшын соза) секіртпемен қолды алға қарай жоғары көтеру. 4 бастапқы қалыпқа келу.</p> <p>5. "Еңкею" жаттығуы. Бастапқы қалып: аяқ иық деңгейінде, секіртпені екі ұшынан ұстау, қолды төмен түсіріп тұру. 1 заттардан аттап жүру. 2 секіртпемен еркін секіру. (дене шынықтыру, дербес әрекет)</p>				
Таңғы ас	<p>Гигиеналық дағдылар Мақсат-міндеттері. Балалардың назарын тағамға аудару; тамақтану мәдениеті бойынша баламен жеке жұмыс; этикет ережесі. Көркемсөз Тағы міне, таң атты,</p>				

	<p>Дайын дәмді тағамдар. Үлпілдеген тиінге, Жарып берем жаңғақты. Қою сүтті беремін, Мысық пен күшікке. Түлкіге қою айран, Тышқанға дән саламын. Ақ қоянға тәтті нан, Тосап беремін араға. Таңғы ботқа береміз, Бақшадағы балаға.</p> <p>(мәдени-гигиеналық дағдылар, сөйлеуді дамыту, көркемсөзді қайталау)</p>				
Ұйымдастырылған іс-әрекетке дайындық	<p>Алтын күз тақырыбында, күздің ерекшеліктері туралы әңгімелесу. (қарым-қатынас іс-әрекеті, танымдық іс-әрекеті, зерттеу іс-әрекеті)</p>	<p>Күз туралы жұмбақтар шешу. (қарым-қатынас іс-әрекеті, танымдық іс-әрекеті, зерттеу іс-әрекеті)</p>	<p>Күз туралы тақпақтар жаттау. (қарым-қатынас іс-әрекеті, танымдық іс-әрекеті, зерттеу іс-әрекеті)</p>	<p>"Күз" тақырыбына байланысты мнемочарточкалармен жұмыс істеу. Балалар сурет бойынша толық мәтінді құрастырады. (қарым-қатынас іс-әрекеті, танымдық іс-әрекеті, зерттеу іс-әрекеті)</p>	<p>Мозаика. Мақсат-міндеттері. Балаларға әртүрлі заттар, геометриялық пішіндер құрастыруды үйрету, түстерімен таныстыру, балалардың ой-қиялын дамыту, еңбесүйгіштікке тәрбиелеу. (қарым-қатынас іс-әрекеті, танымдық іс-әрекеті, зерттеу іс-әрекеті)</p>
Білім беру ұйымының кестесі бойынша ұйымдастырылған іс-әрекет	<p>1.Сауат ашу негіздері "[а] дыбысы және А а әрпі" Мақсат-міндеттері. Балаларға [а] дыбысы және А а әрпін таныстыру.</p>	<p>1.Сауат ашу негіздері "[а] дыбысы және А а әрпін қайталау" Мақсат-міндеттері. Балаларға [а] дыбысы және А а әрпін қайталату.</p>	<p>1..Математика негіздері "Сайқымазақтарды кім санапты?" пысықтау Мақсат-міндеттері. Балаларда "үш" саны туралы түсінік қалыптастыру; "үш" жиын санының екі ең кіші</p>	<p>1.Музыка Маман жоспарымен 2.Сөйлеуді дамыту Мұқатай Жылқайдарұлы «Күз». Мақсат-міндеттері. Жыл мезгілдерінің ішіндегі бағаланатын</p>	<p>1.Мүсіндеу Маман жоспарымен 2.Дене шынықтыру Маман жоспарымен 3.Сауат ашу негіздері "[н] дыбысы және Н н әрпін</p>

	<p>2.Қазақ тілі "Жыл мезгілдері. Алтын күз". Мақсат-міндеттері. Балаларға «күз»,«жапырақтың түсуі» ұғымдарын; «алтын күз» туралы түсініктерін одан әрі дамыту; F әрпі және етістіктермен таныстыру; барлық жыл мезгілдерінде, күзде адам өмірінде болатын табиғи құбылыстары туралы білімдерін кеңейту; мақал-мәтелдердегі сөздердің тура және ауыспалы мағыналары туралы түсінік қалыптастыру; суреттерге сүйене отырып, балалардың «күз» тақырыбында интеллектуалды карта құра білуін дамыту, «күз» ұғымын анықтайтын негізгі сөз тіркестерін нақты</p>	<p>2.Математика негіздері "Сайқымазақтарды кім санапты?" Мақсат-міндеттері. Балаларда "үш" саны туралы түсінік қалыптастыру; "үш" жиын санының екі ең кіші элемент, "бір" және "екіден" құрылатыны туралы түсінігін дамыту.</p> <p>3.Музыка Маман жоспарымен</p> <p>4.Сөйлеуді дамыту Мұқатай Жылқайдарұлы «Күз». Мақсат-міндеттері. Күздің ерекшеліктері туралы алған білімдерін толықтыру. Балалардың күз туралы түсініктерін кеңейту, күз мезгілінің ерекшелігін бақылату.</p>	<p>элемент, "бір" және "екіден" құрылатыны туралы түсінігін дамыту.</p> <p>2. Дене шынықтыру Маман жоспарымен</p> <p>3. Қазақ тілі "Жыл мезгілдері. Алтын күз". Мақсат-міндеттері. Балаларға «күз»,«жапырақтың түсуі» ұғымдарын; «алтын күз» туралы түсініктерін одан әрі дамыту; F әрпі және етістіктермен таныстыру; барлық жыл мезгілдерінде, күзде адам өмірінде болатын табиғи құбылыстары туралы білімдерін кеңейту; мақал-мәтелдердегі сөздердің тура және ауыспалы мағыналары туралы түсінік қалыптастыру; суреттерге сүйене отырып, балалардың «күз» тақырыбында интеллектуалды карта құра білуін дамыту, «күз»</p>	<p>күз мезгілінің ерекшелігін ашып түсіндіру, күз байлығы туралы әңгімелеу</p> <p>3.Математика негіздері "Қанша салсаң, сонша жинайсың". Мақсат-міндеттер: балалардың "төрт" саны туралы ұғымдарын қалыптастыру, оны тану, атай білу іскерлігін жетілдіру; "төрт" жиын санының екі ең кіші элемент, "бір" және "үш", "екі" мен "екіден" құрылатындығы жайлы түсінігін дамыту.</p> <p>4.Қоршаған ортамен таныстыру "Қияр қалай өсіп шығады?". Мақсат-міндеттері. Балалардың көгөністердің өсіп шығуы туралы түсініктерін жетілдіру; бақшада жұмыс істеу</p>	<p>қайталау" Мақсат-міндеттері: [н] дыбысы бар сөздерді буынға бөліп, дыбыстық талдау жасауға үйретуді пысықтау.</p> <p>4.Көркем әдебиет "Жұмбақтар әлеміне саяхат". Мақсат-міндеттері. Жұмбақтар туралы түсінік беру. Жұмбақты толық тындауды, жауабын табуды үйрету.</p>
--	---	--	--	---	---

	<p>айтуға дағдыландыру; қарама-қайшылықтарды салыстыру негізінде сөз тіркестерін дұрыс таңдауға жаттықтыру; қазақ тілін түсіну және сөйлеуде көркемсөзді қолдануға бейімдеу.</p> <p>3.Қоршаған ортамен таныстыру "Себет толы көгөніс пен жеміс". Мақсат-міндеттері. Балалардың ұғымындағы көгөністер мен жемістер туралы түсініктерін тиянақтау; күз мезгіліне тән құбылыстарды бақылай білу қабілеттерін жетілдіру.</p> <p>4.Дене шынықтыру Маман жоспарымен</p>		<p>ұғымын анықтайтын негізгі сөз тіркестерін нақты айтуға дағдыландыру; қарама-қайшылықтарды салыстыру негізінде сөз тіркестерін дұрыс таңдауға жаттықтыру; қазақ тілін түсіну және сөйлеуде көркемсөзді қолдануға бейімдеу.</p> <p>4.Көркем әдебиет "Жұмбақтар әлеміне саяхат". Мақсат-міндеттері. Жұмбақтар туралы түсінік беру. Жұмбақты толық тыңдау, жауабын табуды үйрету.</p>	<p>түрлерімен таныстыру; қиярды өз қолымен өсіру іс-тәжірибелерін жасау арқылы қияр туралы ұғымдарын толықтыру; танымдық үрдістерін дамыту; бір-бірін мұқият тыңдап, қойылған сұраққа нақты және толық жауап бере білуге тәрбиелеу; еңбексүйгіштікке баулу. (танымдық іс-әрекет, зерттеу іс-әрекеті, қарым-қатынас іс-әрекеті)</p>	
2- таңғы ас	Тағамның атауын есте сақтау, тазалыққа бейімдеу. "Тәбетіміз ашылды, ас болсын!" (мәдени-гигиеналық дағдылар,				

	сөйлеуді дамыту, көркемсөзді қайталау)				
Серуенге дайындық	<p>Мақсат-міндеттері:</p> <ul style="list-style-type: none"> - киімді дұрыс бүктеп жинауды, орнына ілуді, аяқкиімді түзу қоюды әдетке айналдыру; - өз бетінше жылдам және дұрыс ретпен киіне (шешіне) білуге дағдыландыру; - шкафқа ілінген, қойылған бас киім, сырт киім, аяқкиім сияқты заттарды өз орындарын біліп, тәртіпті сақтауға тәрбиелеу; - ауа райына сай киінуді, киімді, аяқкиімді таза ұстауға баулу; - басқаларға көмек көрсетуге, алғыс айтуға тәрбиелеу. <p>(мәдени-гигиеналық дағдылар, дербес әрекет)</p>				
Серуен	<p>Бұлттарды бақылау. (қарым-қатынас іс-әрекеті, танымдық іс-әрекет, зерттеу іс-әрекеті) Мақсат-міндеттері. Балаларға аспандағы бұлттарды байқауды және күн райының құбылуын бақылауға дағдыландыру. Экологиялық міндет: жансыз табиғат құбылыстарымен таныстыруды жалғастыру. Түзету тапсырмасы: берілген сөздермен сөйлемдер құру (аспан, бұлт, қалқымалы және тағы басқа)</p>	<p>Бұлттарды бақылау (жанбыр қалай пайда болады). (қарым-қатынас іс-әрекеті, танымдық іс-әрекет, зерттеу іс-әрекеті) Мақсат-міндеттері. Балаларға табиғаттағы су айналымы туралы түсінік беру; қорытынды жасауды үйрету. Экологиялық міндет: экологиялық таза ауа барлық тіршілік иелерінің тіршілігі үшін өте маңызды. Түзету міндеті: "Бұлтты тарат" сөйлеу тынысын дамыту.</p>	<p>Бұлттарды бақылау (бұршақ қалай пайда болады) (қарым-қатынас іс-әрекеті, танымдық іс-әрекет, зерттеу іс-әрекеті) Мақсат-міндеттері. Балаларды аспаннан бұршақ жауу құбылысымен таныстыруды жалғастыру. Бұршақ қалай пайда болатынын айту: бұлттарға өте ыстық жерден қуатты жылы ауа ағыны әкелінеді. Мұндай реактивті реакция ылғалдың тамшыларын алады және алып кетеді. Биікте тамшылар қатып жерге асығады, ал ауа ағыны қайта лақтырылады. Бұл мұз</p>	<p>Жаңбырды бақылау. (қарым-қатынас іс-әрекеті, танымдық іс-әрекет, зерттеу іс-әрекеті) Мақсат-міндеттері. Жауынның қалай құрылатыны жөнінде түсініктемесін бекіту Жауынның алғашқы белгілерін байқау: қалың бұлт, кара бұлт, түнерген бұлт. Жауынның қалай құрылатыны жөнінде түсініктемесін бекіту (су тамшысынан құрылатын бұлт аспанда ұзақ тұрмайды, ол жерге жауын болып жауады; егер тамшылар кішірек болса жауын сіркірейді, ірі тамшылар жаңбыр</p>	<p>Суды бақылау. (қарым-қатынас іс-әрекеті, танымдық іс-әрекет, зерттеу іс-әрекеті) Мақсат-міндеттері. Суды үнемді пайдалану туралы түсініктерін бекіту. Тәжірибе. "Судың түсі жоқ, бірақ оны бояуға болады". Кранды ашыңыз, ағып жатқан суды көруді ұсыныңыз. Бірнеше стақанға су құйыңыз. Су қандай түсті? (Судың түсі жоқ, ол мөлдір). Суды оған бояу қосу арқылы күнгірттеуге болады. (Балалар судың түсін тамашалайды). Су қандай түсті болды? (Қызыл, көк, сары, қызыл). Судың түсі суға қандай түсті қосатынымызға байланысты. Қорытынды. - Біз бүгін не білдік? Егер</p>

	<p>Сұрақтар: - Бүгін күн райы қандай? Бүгін аспан қандай? Аспаннан нені көреміз? Бұлттар қандай болып көрінеді? Бұлттар қозғала ма немесе қозғалмай ма? Жел бұлттарға не істейді? Балаларды бұлттардың пішіні туралы қиялдауға, оған жануарлар мен өсімдіктер әлемінен ұқсастықтар табуға шақырыңыз. Балалардың айтқан жауаптарын және бейнелі сөздерін мақтаңыз.</p> <p>Көркемсөз Ақсың, сұрсың қарасың, Қалқып қайда барасың? Жерге нөсер төгілсін, Өссін гүлдер, көп егін. Гүл, гүл жайнап өсер көп, Нөсерлетсең</p>	<p>Сұрақтар: - Жаңбырдан кейін шалшық қайда жоғалады? Суға не болады? Бұлт қайдан пайда болады? Егер балаларға жауап беру қиын болса, онда өзендер, теңіздер мен шалшықтардағы және басқа жердегі судың булануынан ауада әрдайым су буы болатынын, бірақ біз оны көрмейтінімізді түсіндіріңіз. Бу аспанға көтерілгенде аспанда бұлттар пайда болады. Олар кішкентай су тамшыларынан тұрады. Егер мұндай бұлт салқындаса, барлық тамшылар бірге жиналып, үлке және ауыр болып жерге түседі, жаңбыр жауады.</p> <p>Көркемсөз Күзгі көк бұлт мен болам,</p>	<p>бөліктері ауырлап, ауа ағыны ұстай алмайтындай етіп жалғасады, олар еріп, жерге мұз бұршақтары сияқты шашылып үлгермейді. Бұршақ жауу - табиғи апат: ол егіндер мен өсімдіктерді құртады.</p> <p>Экологиялық міндет: судың әр түрлі күйлері туралы түсініктерді нақтылау.</p> <p>Көркемсөз Ақсың, сұрсың қарасың, Қалқып қайда барасың? Жерге нөсер төгілсін Өссін гүлдер, көп егін. Гүл, гүл жайнап өсер көп Нөсерлетсең нөсерлет.</p> <p>"Мысық пен тышқан" қимыл-қозғалыс ойыны. (дене шынықтыру) Мақсат-міндеттері. Балаларды ойын шартына сай әділ ойнауға, рөлді дәл атқаруға бейімдеу; зеректікке, шапшаңдыққа, жылдамдыққа машықтандыру; шыдамдылыққа, ұйымшылдыққа тәрбиелеу.</p>	<p>болып жауады; әр бағытта, тура, қисық). Жазда жауын әртүрлі болатынын түсіндіруді қалыптастыру. Жылдың жылы уақытында жауынның орнына бұршақ жаууы мүмкін. Бұл мұз жауынның қатқан тамшылары. Егер бұршақ өте ауыр болса, олар жерге түседі. Қорытындылай келе, бұл ауа температурасына байланысты болатынын айту керек. Жерден жоғарыда ауа өте суық, ол жерден көтерілген буды суытады. Күзде жансыз табиғат құбылысына қызығушылығын дамыту.</p> <p>Көркемсөз Жаңбыр-жаңбыр жауады, Тамшылары тамады, Ойнап, ойнап, аламыз, Ойын сауық саламыз! Жау аяма нөсерле, Сенсіз бір түп өсе ме?</p>	<p>оған бояу қосылса, суда не болуы мүмкін? (Суды кез келген түске оңай бояуға болады.)</p> <p>Көркемсөз Самал жел, бізді желдетші, Күн нұры, бізді жарқырат. Таза ауа, дем берші, Мөлдір су, бізді салқындат.</p> <p>Дидактикалық ойын. "Батады-батпайды". Мақсат-міндеттері. Заттардың қасиеттері, олардың салмағы туралы білімді бекіту.</p> <p>"Су қандай?" Балалар суды сипаттайды. Мақсат-міндеттері. Салыстырмалы сын есімдерді қалай таңдау керектігін үйрету. Қолдың ұсақ моторикасын дамытуға арналған жаттығу.</p> <p>"Сумен ойындар". Үрлемелі бассейн немесе үлкен ванна және ойынға арналған ойыншықтар жиынтығы серуенге шығарылады. Балалар қайықтарды ұшырады, ыдыстарға су құяды, қуыршақтарды жуындырады және тағы басқа.</p>
--	--	---	--	---	--

<p>нөсерлет. Жұмбақ Көз жасты – жылауық, Келе жатыр бір алып. Жабырқаса жылайды, Жадыраса тарайды. (Бұлт.) "Әткеншек" қимыл-қозғалыс ойыны. (дене шынықтыру) Мақсат-міндеттері. Балаларды шеңберде ойын ережесіне сай ойнауға ынталандыру; бір адамдай белгі бойынша, шеңбер бойымен біресе бір жаққа, біресе екінші жаққа жүріп, содан кейін жылдамдықты қосып жүгіруге дағдыландыру; вестибуляр аппараттарын дамыту; ептілікке, ұйымшылдыққа тәрбиелеу. Д. Ахметова "Әткеншек".</p>	<p>Көтеріліп теңізден, Аспанға биік барамын, Қаласам қазір сендерге, Жаңбыр болып жауамын. "Қу түлкі" қимыл-қозғалыс ойыны. (дене шынықтыру) Мақсат-міндеттері. Балалардың ойын шарттарына сай ойнай білуі. "Мен - түлкі!" белгісі бойынша қолға түспей, жалтарып, жылдам жүгіре білу қабілеттерін жетілдіру; қимылдарды үйлестіруге, ептілікке, жігерлілікке тәрбиелеу. Балалар кішкентай шеңберге жиналады. Олар педагогтің нұсқауы бойынша көздерін жұмады, ал ойын жүргізушісі (педагог) балаларды шеңбер сыртында</p>	<p>Ойынға қатысушылар шеңбер құрып тұрады. "Мысық" пен "тышқанды" санамақ арқылы тағайындайды. Ойын басталар алдында кейіпкерлер шеңбер сыртында бір-бірінен алшақ тұрады. Балалардың қалғаны бір-бірінің қолын ұстап, шеңбер бойымен жүріп мына сөздерді айтады: - Мысығымыз момақан, Жүреді аулада андамай. Тышқан көрсе - бас салады! Кім тышқанды құтқарады? Осы сөздерді айтып, балалар тоқтайды да "мысық" "тышқанды" қуалап кетеді. Балалар қол ұстасып, қажеті болса, қолдарды жоғары көтеріп, "тышқан" үшін ұяға жол ашып беріп жатады. "Мысық" ұяға кіріп кетсе, ары қарай өткізбес үшін, қолдарын төмен түсіріп, жолды жауып қояды. Ойынға қатысушы</p>	<p>Құйып, құйып өтпесең Бұлт жөніне көшер ме? Жұмбақтар Тіл былдыр, үні сылдыр. (Жаңбыр.) Қырда қылыш жарқылдайды. (Найзағай.) Мақал-мәтел. Жаңбыр жауса – жер ырысы. Еңбек: жағалаудан қолөнерге жарайтын малтатастарды жинау. (еңбек іс-әрекеті) Мақсат-міндеттері. Ортақ мақсат үшін саналы жұмыс істеуді үйрету. "Бояулар" қимыл-қозғалыс ойыны. (дене шынықтыру) жеткізбеуге тырысу, ептілікті, қозғалыс жылдамдығын дамыту; достыққа тәрбиелеу. Балалар "бояушыны" санамақ арқылы таңдайды, қалғаны "бояуларды" сомдайды. "Бояулар" белгілі жерде тізіліп отырады (тұрады). Әр бала,</p>	<p>Еңбек: ойыншықтарды жуу (оларды өңдеуге болады), төсенішке жаю, кептіру. (еңбек іс-әрекеті) Мақсат-міндеттері. Ұқыптылыққа тәрбиелеу. "Қуып жет" қимыл-қозғалыс ойыны. (дене шынықтыру) Мақсат-міндеттері. Балаларды жылдамдыққа, шапшаңдыққа тәрбиелеу. Ойын шарты. Балалар екі топқа бөлініп, бір-бірінің қолдарынан ұстап, «Айгөлек» әуенін айта келе: "Айгөлек-ау, айгөлек, Айдың жүзі дөңгелек, Осы топтың ішінен, Анар атты қыз (Асан атты ұл) керек!" - деп шақырады. Анар күш жүгіріп барып, қолдарын үзіп өту керек. Қолдарын үзе алмаса, сол топта қалады. Үзіп қашып кетсе, екі топтың қай біреуі, қуып жетіп ұстау керек. Өзінің тобының балалары ұстап алса өз тобына қайтадан келеді. Баланың шапшаңдығын, күштілігін айтып мақтап жүреміз. "Мұхиттар толқиды"</p>
--	---	--	---	--

	<p>Ақырын-ақырын итеріп, Өткеншекті қозғалтамыз. Жылдам-жылдам жүгіріп, Шеңберді айналдырамыз. Соңғы сөздерден кейін балалар жерге отырып, қолдарын босатады, демалады. Ойын бірнеше рет қайталануы мүмкін. Педагог барлық балалардың бірыңғай қимылдауын қадағалап жүру керек. Шеңбер бойымен жүргізу үшін, балаларды бір жаққа бұрып, шеңбер ортасына қаратып тұрғызу керек. Балалардың ойынды меңгерудегі басты міндеті - аса жылдам жүгірмеу. Әрбір бала қимылдау кезінде шеңбердің бір жақ бойымен жүріп, бүкіл шеңбердің жылжып жатқанын</p>	<p>жүріп, кез келген баланы сәл түртіп қалады. Содан кейін педагог таңдаған бала "қу түлкі" болып саналады. Ал ойыншы балалар болса, жан-жақтарына қарап: "Қу түлкі, сен қайдасың?" - деп, үш рет сұрайды. Соңғы сұрақтан кейін бұдан бері жасырынып тұрған "қу түлкі": "Мен мындамын!" - деп дауыстайды. Осы жерден бастап, балалар "қу түлкіден" жан-жаққа қашып құтылу керек. "Қу түлкі" кімге қолын тигізсе, сол шетке шығады. Еңбек: алаңды тазарту ұжымдық еңбегі. (еңбек іс-әрекеті) Мақсат-міндеттері. Жалпы жұмысқа қатысу, жұмысты соңына дейін жеткізуге тәрбиелеу.</p>	<p>балалар өте зерек болу керек, біресе қолдарын көтеріп, біресе түсіріп, "мысық" пен "тышқанның" қуаласпағын реттеуге міндетті. "Тышқан" ұсталынса, кейіпкерді ауыстыруға болады. Тышқан мен мысықтың диалогін қосуға болады. Тышқан: - Бұтақты да кемірдім, Кітапты да кемірдім, Мен осындай жемірмін, Шиық-шиық, шиық-шиық. Секектеймін ыршып та, Кезікпеймін қырсыққа, Ұстатпаймын мысыққа, Түк-түк, түк-түк, Қане, ортаға шық-шық! Мысық: - Мияу! Кім-ай, мынау "шиық-шиық" - демей, "Шық-шық!" - дейді? Бұл тышқанның өнерін, Қане, байқап көрейін. Еңбек: гүлзарларды суару. (еңбек іс-әрекеті) Мақсат-міндеттері.</p>	<p>ешкімге айтпай, өзіне бояу түсін таңдайды, тек "бояушы" сұраған кезде өзі ойлап қойған түсті естіп, ойынға кіріседі. Педагог (кейін балалардың бірі) "бояуды сатушы" болып, "бояушы" бояуды сатып алуға келген кезде сұрақтар қояды: - Сәлеметсіз бе! Кім боласыз? "Бояушы": - Мен бояушымын, Үстімде боялған киімім. Алыстан келемін, Бояу үшін теңге беремін. "Бояуды сатушы": - Түсі қандай бояуды қалайсыз? Осы кезде "бояушы" кез келген түсті айтады, сол түс болып өзін ойлаған бала қаша жөнеледі. Ал диалог әрі қарай жалғасады: - Бояудың бағасы қанша?</p>	<p>қимыл-қозғалыс ойыны. (дене шынықтыру) Мақсат-міндеттері. Қиялды дамыту, ойластырылған бейнені қозғалыста көрсету. Еркін ойын ойнау.</p>
--	--	--	---	---	---

	<p>бақылайды. Еңбек: балалармен бірге гүлзарда өскен гүлдерді тексеру; гүлдерді сыйған сабақ, бұтақтарды жинау, майысқандарын көтеру. (еңбек іс-әрекеті) Мақсат-міндеттері. Ұқыптылыққа, қамқорлыққа тәрбиелеу. Еркін ойын. "Күн мен жаңбыр". Мақсат-міндеттері. Балалардың шығармашылығын, кеңістікті бағдарлауын, жылдамдығын, зейінін дамыту. Ойын барысы. Балалар ашық алаңда еркін ойнап жүреді, гүл тереді, көбелек қуады, секіреді, жүгіреді және тағы басқа. Тәрбиеші "Жаңбыр жауды!" дегенде, балалар пана іздеп, үйшіктерге тығылады. Бұнда</p>	<p>Қозғалыстарды дамыту жыттығулары: жүгіріп ұзындыққа секіру (кемінде 1м). Мақсаты: ұшу ауқымын дамыту. Далаға шығарылатын материалмен еркін ойын ойнау. (танымдық іс-әрекет, зерттеу іс-әрекеті, дене шынықтыру, қарым-қатынас іс-әрекеті, еңбек іс-әрекеті)</p>	<p>Ересектерге көмек көрсетуді; өсімдіктерге қамқорлық жасауды үйрету. "Сызықты баспа" қимыл жаттығуы. (дене шынықтыру) Мақсат-міндеттері. Балаларды бір бағытта екі аяқпен жылжып, бағытты өзгертіп секіруге дағдыландыру. Балалардың секіретін жолының бойына әрқалай орналасқан шақпақтар немесе шеңберлер салынады (немесе шеңберлер төселінеді). Күрделенуі: 1) сызықтардан уақытқа жылдам секіруге шақыру. Далаға шығарылатын материалмен еркін ойын ойнау.</p>	<p>- Бағасы бес (он, он бес, сегіз, бағасы тағы басқа) теңге. "Бояушы" алақанымен "сатушы" алақанын келісілген мөлшерде қаққылайды, "бояуды қуалап кетеді. Егер "бояу" қашып, қайтып келсе, "бояушы" бояуды сатып алуға қайта келеді. "Бояу" ұсталынса, оны сомдаған бала "бояушы" болады. "Бояушы" балалар таңдамаған түсті айтса, өзге түсті қалауға мәжбүр болады. "Шеңбер" қимылды ойын-жаттығуы. (дене шынықтыру) Мақсат-міндеттері. Лақтыру ептілігін, икемділікті дамыту, ұлттық ойындарға қызығушылықтарын тәрбиелеу. Еркін ойын ойнау.</p>	
--	---	---	---	---	--

	<p>жерден жоғары тұрған құрылғылардың үстіне шығып кету туралы келісуге болады (бөренелер, орындықтар, сатылар).</p> <p>Тәрбиеші "Күн шықты!" дегенде, балалар қайта алаңға шығып ойындарын жалғастыра береді. Бұнда келісілген негізгі қимылдың бірін орындап жүруге болады (тек қана секіру, арқаны алдыға қаратып жүгіру және тағы басқа)</p> <p>Далаға шығарылатын материалмен еркін ойын ойнау.</p> <p>(танымдық іс-әрекет, зерттеу іс-әрекеті, қарым-қатынас іс-әрекеті, еңбек іс-әрекеті)</p>				
<p>Серуеннен оралу</p>	<p>Серуеннен оралу кезіндегі ескертулер:</p> <ul style="list-style-type: none"> - учаскіден шығар алдында, аяқкиімді, қалталарды құм-қоқыстан қағу; - балабақшаға кірер алдында балаларға аяқтарын жақсылап құрғату; 				

	<p>- ғимаратқа тыныш, есікті тарсылдатпай кіру; - серуенге шығарылған жабдықтар мен ойыншықтарды белгілі жерге тізіп қою.</p> <p>Балалардың жүйелі түрде жылдам шешіне білу, киімдерді шкаф сөрелеріне ұқыпты орналастыра білу қабілеттерін жетілдіру.</p> <p>Жендерін түріп, қолдарын сабындап, суды жан-жаққа төкпей, әбден тазарғанша жуу дағдысын дамыту.</p> <p>Айнаның алдында беті мен үстін бақылап, шашын тарап, асқа толыққанды дайын түрінде келуге машықтандыру. (мәдени-гигиеналық дағдылар, дербес іс-әрекет)</p>				
<p>Түскі ас</p>	<p>Гигиеналық дағдылар Мақсат-міндеттері. Үстелде отыру мәдениеті, тамақтану мәдениетін пысықтау. Үстелдегі тағамға назар аудару; этикет ережелерін қайталау. Көркемсөз Нан анасы бидаймын, Елге астық сыйлаймын. Дәнім толып піскенде, Қауызыма сыймаймын. Ақ, қарамын, сарымын, Мен өнімді тарымын. Халқым еңбек сіңірсе, Қайтарамын қарымын.</p>	<p>Гигиеналық дағдылар Мақсат-міндеттері. Ас ішу құралдарын дұрыс қолдануды, дұрыс тамақтану мәдениетіне баулу, Тамақтану кезінде асықпай шайнау, үстел басында өздерін әдепті ұстауды, нан түйірлерін жерге түсірмей жеуді, үлкендерге алғыс айту әдеп үлгілерін қайталау. Көркемсөз Нанда өмірдің иісі мен дәмі бар Нанда адамның еңбегі мен ары бар. Нан өмірдің ана сүті арқауы Нансыз жерде қай өмірдің сәні бар.</p>	<p>Гигиеналық дағдылар Мақсат-міндеттері. Майлықты қолдануды әдетке айналдыру. Нанды үгітпеу, орындықты дұрыс қою, тамақ үшін алғыс айту, ауызды шаю, тамақтануға жағымды қатынасты тәрбиелеу. Көркемсөз Тағы, міне, таң атты, Дайын дәмді тағамдар. Үлпілдеген тиінге, Жарып берем жаңғақты. Қою сүтті беремін, Мысық пен күшікке. Түлкіге қою айран, Тышқанға дән саламын. Ақ қоянға тәтті нан, Тосап беремін араға. Таңғы ботқа береміз, Бақшадағы балаға. (мәдени-гигиеналық дағдылар, көркем сөз)</p>	<p>Гигиеналық дағдылар Мақсат-міндеттері. Балалардың назарын гигиеналық іс-шараларға аудару, қол жуу ережелерін бекіту. Көркемсөз Қуанады анашым, Таза оның баласы. Маңдайымнан сипайды, Саусағының саласы. (мәдени-гигиеналық дағдылар, көркем сөз)</p>	<p>Гигиеналық дағдылар Мақсат-міндеттері. Тамақтану дағдыларын қалыптастыру: оны дұрыс пайдалану, ас құралдары, майлық; үстел басында тыныш отыру әдетін дамыту. Көркемсөз Ей, балалар, балалар, Бар қасиет нанда бар! Тоқаш, бөлке көп болар, Тәттіге жұрт тоқ болар. (мәдени-гигиеналық дағдылар, көркем сөз)</p>

	(мәдени-гигиеналық дағдылар, көркем сөз)	(мәдени-гигиеналық дағдылар, көркем сөз)			
Күндізгі ұйқы	Балалардың тыныш ұйқысы үшін қолайлы жағдай жасау.				
Бірте-бірте тұрғызу, сауықтыру шаралары	<p>Ұйқыдан біртіндеп тұру (музыка ақырын ойнап тұр). Бойымызды жазайық Қолымызды созайық Жаттығулар жасайық Ұйқымызды ашайық!</p> <p>Балапандар ұйқыға кірісті. Балапандар көреді түсті, Ғажайып сиқырлы әлемді. Балалар ұйқыдан оянады.</p> <p>(мәдени-гигиеналық дағдылар, дене шынықтыру)</p>	<p>Біртіндеп ұйқыдан тұрғызу. Тыныс алу жаттығуы: Ку - ка - ре, ку - ка - ре – ку, ку - ка - ре - ку. Табанды шынықтыру массаждары: 1. «Балапандар серуенге шықты» шик - шик - шик. 2. Табанға арналған денсаулық кілемшелерімен жүру. 3. Ілгекті жолмен жүру. 4. Тастардың үстерімен жүру. 5. Кірпі тікенектеріне ұқсас төсеніштермен жүру. 6. Табандар арқылы жүру. Көркемсөз - Балапандарым,</p>	<p>Жалпақ табанның алдын алу үшін денсаулық жолымен жүру. Алған білімдерін бекіту және мәдени-гигиеналық дағдыларды жүзеге асыру. Көркемсөз Әдемі ирек жолдармен, Лақтай ойнақтап, Тастан-тасқа секіріп, Жалаң аяқ жүреміз. Табанға біз нүктелі, Массаж жасау білеміз. (мәдени-гигиеналық дағдылар, дене шынықтыру)</p>	<p>Біртіндеп ұйқыдан ояту. Жалпақ табандықтың алдын алу үшін түзету жаттығулары. «Ұшак» жаттығуы. Мақсат-міндеттері. Омыртқаның бұлшық ет корсетін, жамбас белдеуінің бұлшық еттерін күшейту. Көркемсөз Ұйықтап жатқан кім екен? Уақыт болды тұратын. Жаттығуды жасайық, Ұйқымызды ашайық! Бізді күтіп тұрмайды, Жылдам алға басайық! (мәдени-гигиеналық дағдылар, дене шынықтыру)</p>	<p>Балаларды сипап ояту. Шашты тарау дененің сауығуына да ықпал етеді. Толық жуыну: қолдар шынтаққа дейін, бет, құлақ, мойын. Ұйқыдан кейін балалар өздігінен киіну дағдыларын бекітеді, ал қажет болған жағдайда тәрбиеші оларға көмектеседі. Көркемсөз Көздеріңді ашыңдар, Кірпіктеріңді көтеріңдер. Беттеріңді жеңіл қимылмен сипаңдар, Бір-біріңе жымыыңдар, Бастарыңды оңға және солға бұрылыңдар, Ауаны жұтыңдар, содан соң жіберіңдер, Іштеріңді тартыңдар, Көңіл күй көтерілді, Кеуделеріңді алақанмен сипаңдар, Жұдырықты қысыңдар, Енді біраз ашыңдар, Керіліңдер, созылыңдар,</p>

		<p>ұйқыдан тұрайық. Түс мезгілі, түс мезгілі. Балапандар ұйқыға кірісті. Балапандар көреді түсті, Ғажайып сиқырлы әлемді. Балалар ұйқыдан оянады. (мәдени-гигиеналық дағдылар, дене шынықтыру)</p>			<p>Енді ояныңдар, төсектен тұрыңдар. (мәдени-гигиеналық дағдылар, дене шынықтыру)</p>
Бесін ас	Алдына қойған асқа назар аударту; дастарқан басында отыру мәдениеті, тамақтану мәдениетіне баулуға бағытталған жеке-дара жұмыс; этикет ережелері. (мәдени-гигиеналық дағдылар)				
Балалардың дербес әрекеті (баяу қимылды ойындар, үстел үсті ойындары, бейнелеу әрекеті, кітаптар қарау және тағы басқа әрекеттер)	<p>Дамытушы ойын. "Суретшінің қатесін тап". Мақсат-міндеттері. Балалардың заттар, жан-жануарлар, құбылыстар жөніндегі ұғымдарын пысықтау; табиғатына сәйкес емес белгілерді байқап, құрылымында немесе сипатында не дұрыс еместігін атауға</p>	<p>Дамытушы ойын. "Сынық телефон". Мақсат-міндеттері. Балалардың есту, түйсік, ойлау қабілеттерін дамыту; ұйымшылдыққа тәрбиелеу. Шарты. Балалар бір тізбекке отырады. Жүргізушіні санамақ арқылы таңдауға болады. Алғашында, педагог</p>	<p>Дидактикалық ойын. "Не, қалай естіледі?" (табиғат құбылыстары). Мақсат-міндеттері. Балаларға табиғат құбылыстарынан қандай дыбыстар естілетінін ажыратуды, табиғи дыбыстарды сөйлеудің дыбыстық мәдениетін қолдану арқылы білдіруге ынталандыру; дыбыстарды есту, дыбыстардың артикуляциясын, елестету</p>	<p>Дамытушы ойын. "Жылы сөздер қобдишасы". Мақсат-міндеттері. Балаларды адамға, ауа райы, құбылыс, мезгіл, зат, жан-жануар жайында жылы, сыпайы сөздерді айтуға ынталандыру; жағымды эмоциялар сферасын дамыту; сөздік қорды байыту; сыпайылыққа, өмірге нық сеніммен қарау</p>	<p>Сөздік жаттығу. "Жаңа сөзді құрастырайық". Мақсат-міндеттері. Балалардың қоршаған заттар мен құбылыстар, қасиеттері жайында білімдерін толықтыру; сөздік қорды байыту; ойлау, еске сақтау қабілеттерін дамыту; ой шапшаңдығына, ұғымталдыққа тәрбиелеу. Құралдар. Жаңбыр, шатыр, ай, аяқ, көз, шаш, көз, қап суреттері салынған мнемочарточкалар,</p>

	<p>жаттықтыру; қоршаған әлем заңдылықтарына қызығушылықтарды арттыру, зияткерлікке тәрбиелеу. Құралдар. Сыртқы сипатында, құрылымында сәйкессіздіктері бар объектілер мен құбылыстар салынған суреттер. Балалардың жауаптары мынадай болуы мүмкін: "Қасқырдың жүні жасыл емес, сұр болады", "Қоянның құлағы тышқанның құлағы сияқты кішкентай емес, ұзын болады", "Күндіз аспанда жұлдыздар көрінбейді", "Бұлақ төменнен жоғары емес, жоғарыдан төмен ағады", "Бәйшешек күзде емес, көктемде шығады", "Аққала көктемде аулада тұра</p>	<p>балаларға ойынды жүргізу үлгісін бір рет көрсетеді. Балаларға ойын шартын нақтылы орындап, оны бұзуға болмайтынын түсіндіреді. Жүргізуші бірінші болып шетте отырған баланың құлағына өзі ойлаған заттың атауын сыбырлап айтады. Оны естіген бала келесі балаға сыбырлап айтады, сөйтіп ойын жалғаса береді. Соңғы отырған бала естіген сөзді дауыстап жариялайды. Егер баланың айтылған сөзі жүргізуші ойлаған сөз болып шықса, телефон сынбай істеді деп саналады. Егер соңғы сөз бастапқы сөз болмай қалса, балалар тергеуді жүргізіп, бұл сөздің қандай тізбекте ауысып</p>	<p>қабілеттерін дамыту; сезгіштікке, зеректікке тәрбиелеу. Құралдар: табиғи құбылыстардың дыбыстық жазбалары, таңбалауыштары. Шарты. Педагог балалардың алдына түрлі таңбалауштарды қойып, өздеріне бір-бірден таңдап алуды ұсынады. Таңбалауыштағы құбылысты атап, оны дыбыстық жазбалардың арасынан тауып алу керегін айтады. Балалар табиғат құбылысы қалай естілетінін білгеннен кейін, оның дыбыстарын артикуляция арқылы білдіруге тырысады. Мысалы, "жел ш-ш-ш" немесе "у-у-у" деп дыбыстайды. Жаңбыр "там-там-там", "тақ-тоқ- тақ-тоқ" деп дыбыстайды және тағы басқа. (қарым-қатынас іс- әрекеті, танымдық іс- әрекет, зерттеу іс- әрекеті, еңбек іс-әрекеті,</p>	<p>(оптимизм) сезіміне тәрбиелеу. Құралдар. Адам, ауа райы, тәулік, жыл мезгілі құбылысы, зат, жан-жануар салынған суреттер. Балалардың жауаптары мынадай болуы мүмкін: "Әкеміз айбарлы, адал, еңбеккер адам", "Күн жаңбырлы болғанымен, біздің қолымызда қолшатыр бар", "Күніміз қандай жарқын, аспанымыз ашық, бүкіл жер күннің жылы нұрына толды". (қарым-қатынас іс- әрекеті, танымдық іс- әрекет, зерттеу іс- әрекеті, еңбек іс- әрекеті, шығармашылық іс- әрекеті) Сюжетті-рөлдік ойын. "Туған күн". Мақсат-міндеттері. Балалардан "туған күн" ұғымын қалайша түсінетіндерін рөлдік ойын барысында</p>	<p>түсі ақ карточка. Шарты. Педагог ұсынған мнемокаточкаларға қарап, сөзбен атап, одан жаңа түбірлес сөздерді тауып айту керек. - Жаңбыр - жаңбырлы. - Шатыр - қолшатыр. - Күн - күндіз, күнтізбе, күнбағыс. - Ай - Айжан, Айбол, Айнұр. - Аяқ - аяқкиім, аяқтау. - Шаш - шашбау. - Көз - көзілдірік, Аякөз. - Қап - қолғап; қаптау. - Сары - сарғыш, Саржал, тоқсары. - Ақ - ақша қар, ақжелкен, аққала, Ақбала, Ақжан. (қарым-қатынас іс-әрекеті, танымдық іс-әрекет, зерттеу іс-әрекеті, еңбек іс- әрекеті, шығармашылық іс-әрекеті) Сюжетті-рөлдік ойын. "Мектеп". Мақсат-міндеттері. Адамның білім алуында мектептің қандай маңызы барын балалармен бірге анықтау; мұғалімнің қызметі</p>
--	--	--	---	---	---

	<p>алмайды, еріп кетеді", "Ит ағаш ұясында емес, аулада, ағаш үйшікте мекендейді", "Жазда өзен мұз бола алмайды, себебі күн ыстық", "Түлкінің құйрығы қоянның қысқа құйрығы сияқты емес, қалың, сарғыш болады" және тағы басқа.</p> <p>(қарым-қатынас іс-әрекеті, танымдық іс-әрекеті, зерттеу іс-әрекеті, еңбек іс-әрекеті, шығармашылық іс-әрекеті)</p> <p>Сюжеттік-рөлдік ойын. "Сән көрсету подиумы".</p> <p>Мақсат-міндеттері. Балалардың "сән көрсету" және "подиум жолы" ұғымдарын қалыптастыру; фотосуретші, киім үлгісінің дизайнері, модель мамандығы</p>	<p>кеткенін анықтайды. Бір айналым өткеннен кейін, бірінші бала соңғы орынға ауысады, сөйтіп бірінші еститін балалар үнемі жаңадан болып отырады.</p> <p>(қарым-қатынас іс-әрекеті, танымдық іс-әрекеті, зерттеу іс-әрекеті, еңбек іс-әрекеті, шығармашылық іс-әрекеті)</p> <p>Сюжеттік-рөлдік ойын.</p> <p>"Сұлулық салоны".</p> <p>Мақсат-міндеттері. Балалардың сұлулық салоны қызметкерлері (шаштараз, маникюр, педикюр шебері, бет әрлеуші) мамандықтары жайында ұғымдарын тиянақтау; нәтижелі қарым-қатынастарға, жауапкершілікке, сыпайылыққа</p>	<p>шығармашылық іс-әрекеті)</p> <p>Сюжетті-рөлдік ойын.</p> <p>"Көлік жөндеу шеберханасы".</p> <p>Мақсат-міндеттері. Балалардың түсінігіндегі көлік жөндеу шеберханасы жайындағы ұғымдарын кеңейту; көлікті жөндеу шеберханасында еңбек ететін мамандар (механик, слесарь, программист (бағдарламашы) жөнінде білімдерін кеңейту, тиянақтау; нәтижелі қарым-қатынастарға, жауапкершілікке, төзімділікке, еңбекқорлыққа тәрбиелеу.</p> <p>Құралдар.</p> <p>Көлік жөндеу шеберханасында қолданылатын ойыншық құрал-жабдықтар: бұрағыш, балға, тістеуік, қысқыштар; ойыншық көліктер, дөңгелектер, майлықтар; шеберханада еңбек ететін мамандарға</p>	<p>анықтау; отбасыда туған күнді атау салттары жайындағы білімдерін кеңейту; жақынына сүйіспеншілікке, достыққа тәрбиелеу.</p> <p>Құралдар.</p> <p>Туған күнді атап өтуге қажетті безендіру жабдықтары, торт және басқа тәттілердің жасанды нақпіндері, журналдан қиылған суреттері; әдемі қапталған сыйлықтар; ойыншық музыкалық аспаптар, микрофондар; сайқымазақ немесе басқа кейіпкерлердің костюмдері.</p> <p>Шарты.</p> <p>Педагог балалармен бірге әрбір отбасыда туған күннің қалай өтетіні жайында әңгімелеп, қолданатын түрлі қызықты жабдықтардың, қандай тәттілерді әзірлейтінін анықтайды; туған күнін атау салтының қайдан</p>	<p>жөніндегі жалпы ұғымдарды тиянақтау; "сабақ", "үзіліс", "тақта", "үй тапсырмасы", "қоңырау", "сынып журналы", "күнделік" сөздерінің мәнін ойын барысында анықтау; оқу құралдарын пысықтау; нәтижелі қарым-қатынастарды құру қабілеттерін дамыту; тәртіптілікке, төзімділікке, ұғымталдыққа тәрбиелеу.</p> <p>Құралдар.</p> <p>Үстел мен орындықтар; оқу құралдары, тақта, бор, көрсеткіш; педагогтің сынып журналы, күнделіктер.</p> <p>Шарты.</p> <p>Дайындық жұмысы ретінде балаларды мектепке экскурсияға ертіп апаруға болады.</p> <p>Педагог балалармен бірге мектеп туралы суреттерді, кинофильмдерден (мысалы, "Менің атым Қожа") үзінділерді алдын ала қарап, мұғалім мен оқушылар туралы әңгімелеседі, мектептегі тәртіптің балабақшадағы тәртіпке ұқсамайтыны туралы айтады.</p>
--	---	--	--	--	---

	<p>туралы түсініктер беру; ойын барысында рөлдерді игерту; эстетикалық талғамды, ойлау қабілетін, дене бұлшық еттерін дамыту; адамды құрметтеу, төзімділікке, еңбексүйгіштікке тәрбиелеу.</p> <p>Құралдар. Подиум жолының макеті, түрлі киім үлгілері, киім үлгілерінің сызбалары.</p> <p>Шарты. Педагог балалармен бірге түрлі сән журналдарын, сәнді киімдерді көрсету туралы бейнежазбаларды көреді, зерттейді, олар жайында алдын ала әңгімелеседі.</p> <p>Әңгімелесулер барысында педагог балаларға сән көрсету, подиум туралы, киім</p>	<p>тәрбиелеу.</p> <p>Құралдар. Шаштараз, маникюр, педикюр шебері, бет әрлеуші сияқты мамандар қолданатын ойыншық құралдар және модельдері (қатпа қағаздан, пластиктен жасалған); қолғап (перчаткалар), халаттар, бас киімдер мен алжапқыштар; журналдар; төлемді қамтамасыз ететін карточкалар мен қаражаттың орнына қолданатын таңбалауыштар.</p> <p>Шарты. Педагог ойын алдында балалармен бірге сұлулық салонынды қызмет ететін шаштараз, маникюр, педикюр шебері, бет әрлеуші жайында әңгімелесіп, суретімен татанысады, дәріханада қызмет</p>	<p>киім үлгілері; ойыншық ноутбук.</p> <p>Шарты. Педагог балалармен көлікті жөндеу жұмыстарына қатысатын мамандар жөнінде бұдан бұрынырақ әңгімелеседі.</p> <p>Балалар механик, слесарь, программист (бағдарламашы), жүргізуші сияқты мамандардың міндеттерін анықтайды.</p> <p>Балалар көліктерді жөндеу жұмыстарына қатысатын мамандардың рөліне бөліне бастайды, өздеріне қажет киім және құралдарды алып, орындарына барады.</p> <p>Педагог диалогтарда әдептілік ережелерінің сақталуын, ойыншылар арасында сөйлеу тізбектерін реттейді, тиянақтау сұрақтарын қояды; диалогтарға өзі де қатысуы мүмкін.</p> <p>Соңында педагог балалармен бірге қорытынды жасай алады: көліктерді жөндеу үшін,</p>	<p>келгенін талқылайды.</p> <p>Балалар туған күнін өткізу үшін, педагогпен бірге қандай әрекеттер тізбегі жасау керектігін жоспарлайды.</p> <p>Содан соң қалаған балалар өздерінің сол жоспар бойынша қандай міндеттерді атқаратыны жайында айтады, қажетті құралдары алып, туған күніне дайындай бастайды.</p> <p>Туған күні иесін балалар санамақ арқылы тағайындау мүмкін. Оқу жылының аяғына дейін әрбір бала туған күнінің иесі болып үлгеру тиіс.</p> <p>Алғашында, педагог өз тарапынан ойын барысын сөзбен сүйемелдеп отырады, ойыншыларға қосымша, әрекеттерін анықтайтын, сұрақтар қойып жүреді, өзі қатысады, ойын желісінің одан ары жалғасуына үлес</p>	<p>Алғашында, мұғалімнің рөлін педагогтің өзі ойнауы мүмкін, содан соң рөлді қалаған балаларға тапсыра алады.</p> <p>Ойынның соңында мектепте үздік оқу үшін ізденімпаздық, төзімділік, ынта, тәртіпке бағыну сияқты қасиеттердің қажеттілігі жайында айтып, қорытынды жасауға болады.</p> <p>(қарым-қатынас іс-әрекеті, танымдық іс-әрекет, зерттеу іс-әрекеті, еңбек іс-әрекеті, шығармашылық іс-әрекеті)</p>
--	---	--	---	--	--

	<p>үлгісінің дизайнері, фотосуретші, модель бала (қыз бала, ұл бала) туралы нақтылы түсініктерді ұсынады.</p> <p>Педагог көрнекі материалдарды дайындаған кезде балалар сән үлгілеріне көңіл аударуы керек.</p> <p>Балалар дизайнерді таңдап, ол киім үлгілерін дайындайды, модель балаларға киім үлгілерін көрсетеді; көрсетілім өткеннен кейін, сахнаға шығып, құрметін білдіреді.</p> <p>Фотосуретші - модель (сән үлгісін көрсетуші) балалардың жүрісі кезінде оларды фотосуретке түсіріп жатады.</p> <p>Модель балалар өз киім үлгілерін подиум жолымен асықпай жүріп,</p>	<p>ететін мамандар жөнінде алдынала әңгімелеседі. Балалар сұлулық салонында қай маман, қай құралдарды қолданатынын түсіндіреді.</p> <p>Балалар сұлулық салонында қызмет ететін мамандардың рөлін бөліп алады немесе санамақты қолданады; мамандар өздеріне қажет киім мен құралдарды алып, өз орындарына барады; балалардың қалғаны тұтынушылар болады.</p> <p>Педагог мамандарға өз орындарын дайындап отыру жайында, ал тұтынушылар өз мұқтажын дұрыс сөзбен немесе журнал бетін көрсету жайында айтады.</p> <p>Алғашында, педагог диалогтарды реттеп жатады, сұрақтарды</p>	<p>оларды дәрігер сияқты тексеру және жөндеу жұмыстарын жасаған кезде қауіпсіздік ережелерін сақтау керек.</p> <p>(қарым-қатынас іс-әрекеті, танымдық іс-әрекет, зерттеу іс-әрекеті, еңбек іс-әрекеті, шығармашылық іс-әрекеті)</p>	<p>қосады.</p> <p>Соңында педагог балалармен бірге қорытынды жасай алады: туған күннің әдемі өтуіне бірнеше себеп болады; қонақтардың дос болуы, тағамдардың дәмді болуы, ойын-сауық шараларының қызықты ойластырылғаны.</p> <p>(қарым-қатынас іс-әрекеті, танымдық іс-әрекеті, зерттеу іс-әрекеті, еңбек іс-әрекеті, шығармашылық іс-әрекеті)</p>	
--	---	--	--	---	--

	<p>көрермендерге киім үлгісін ұсынады. Ұлдар мен қыздардың жүрісі бөлек болады, бұны ескеру керек. Қалған балалар көрермендер болып, өз орындарына қатарға отырады, көрсетілімді тамашалайды, қошемет көрсетеді. Алғашында, педагог өз тарапынан ойын барысын белгілі фразалармен сүйемелдеп отырады, ойыншыларға қосымша әрекеттерін анықтайтын сұрақтар қояды, өзі журналист ретінде ойынға қатысып жүреді. Соңында педагог балалармен бірге қорытынды жасай алады: дизайнер болу үшін киім үлгісін әдемі салу керек, киімді әдемі тігу керек; модель (сән үлгісін көрсетуші)</p>	<p>тиянақты қоюға жаттықтырады. (қарым-қатынас іс-әрекеті, танымдық іс-әрекет, зерттеу іс-әрекеті, еңбек іс-әрекеті, шығармашылық іс-әрекеті)</p>			
--	---	--	--	--	--

	<p>болу үшін әдемі жүріп, суретке, көрерменге киімнің үлгісін әдемі жағынан көрсету керек; фотосуретші суреттерін әдемі шығару керек; модельдер киімді киіп, көрермендерге тамашалату керек.</p> <p>(қарым-қатынас іс-әрекеті, танымдық іс-әрекет, зерттеу іс-әрекеті, еңбек іс-әрекеті, шығармашылық іс-әрекеті)</p>				
<p>Балалармен жеке жұмыс</p>	<p>Дидактикалық ойындар.</p> <p>"Геометриялық пішіндер".</p> <p>Мақсат-міндеттері. Балаларға біреуі артық немесе кем санды тауып айтуды үйрету.</p> <p>Көрнекілік.</p> <p>Ою-өрнектер, геометриялық пішіндер салынған карточкалар</p>	<p>Саусақ театры.</p> <p>"Қасқыр және жеті лақ" ертегісін саусақ театры арқылы сахналау.</p> <p>(шығармашылық іс-әрекеті)</p>	<p>"Қаладағы жыл мезгілдері"</p> <p>дидактикалық ойыны.</p> <p>Мақсат-міндеттері.</p> <p>Балалардың жыл мезгілдері туралы білімдерін бекіту; жыл мезгілдері туралы сипаттамалық әңгімелер құрастыру кезінде байланыстыра сөйлеуді дамыту; бақылау, көрнекі зейін, еске сақтау қабілетін дамыту; туған</p>	<p>Бала тілін жаттықтыру.</p> <p>Өртүрлі өлең, тақпақтарды айтқызу.</p> <p>Мұқатай Жылқайдарұлы "Күз" .</p> <p>Алма, өрікті қамбаларға Толтырды әкеп алтын күз.</p> <p>Шәкірт болып парталарға Отырды кеп алтын күз.</p>	<p>"Кім көп атайды?"</p> <p>дидактикалық ойыны.</p> <p>Мақсат-міндеттері.</p> <p>Қаланың есте қаларлық жерлеріне мағынасы жағынан сәйкес сөздерді таңдау қабілетін дамыту.</p> <p>Барысы.</p> <p>Астана- еліміздің бас қаласы.</p> <p>Ол әдемі, үлкен қала.</p> <p>(танымдық іс-әрекет, зерттеу іс-әрекеті)</p>

	<p>жиынтығы, геометриялық пішіндер. Барысы. Балалар геометриялық пішіндерді пайдаланып, педагогтің тапсырмасына үндеместен жауап беруі тиіс (ұшбұрыш, шаршы, дөңгелек және тағы басқа). Тәрбиеші тапсырма береді, балалар оны орындайды. Тапсырмалар: а) дөңгелектерден біреуін артық етіп, ұшбұрыштарды қойыңдар (үш дөңгелек салынған сандық карточканы көрсетеді); б) мұндағы дөңгелектерден біреуін кем етіп, шаршыларды қойыңдар (бес дөңгелек салынған сандық карточканы көрсетеді);</p>		<p>қаланың табиғатына қызығушылықты тәрбиелеу. Барысы. Лото түріндегі ойын, бала белгілі бір маусым бейнеленген суретті алады және сол жыл мезгілін сипаттап береді. Суреттерді таңдау кезінде педагог маусым туралы әңгіме құрастыруды ұсына отырып, тапсырманы күрделендіре алады. (танымдық іс- әрекет, зерттеу іс- әрекеті)</p>	<p>Бұлт болып та Алатауға Байланыпты алтын күз. Дастарқанда таба нанға Айналыпты алтын күз. (қарым-қатынас іс- әрекеті)</p>	
--	--	--	--	--	--

	<p>в) дәл осындай пішінді көрсетіндер (дөңгелекті көрсетеді) және осыларға сәйкес тапсырмаларды көрсетіндер. Ойын соңында қорытынды шығарылады. Қатені аз жіберген қатар ұтып шығады. Ойын барысында балалардың зейіні, қол қимылының жылдамдығы, дәлдігі қалыптаса бастайды және санауды, біреуі артық немесе кем санды табуды үйренеді. (танымдық іс-әрекет, зерттеу іс-әрекеті)</p>				
Серуенге дайындық	<p>Мақсат-міндеттер:</p> <ul style="list-style-type: none"> - киімді дұрыс бүктеп жинау, орнына ілу, аяқкиімді түзу қоюды әдетке айналдыру, - өз бетінше жылдам және дұрыс ретпен киінуді (шешіне) дағдыландыру; - шкафқа ілінген, қойылған бас киім, сырт киім, аяқкиім сияқты заттарды өз орындарын біліп, тәртіп сақтауға тәрбиелеу; - ауа райына сай киінгенін қадағалай білуге, киімді, аяқкиімді таза ұстауға баулу; - көмек көрсете білуге, алғыс айтуға тәрбиелеу. <p>(дербес әрекет)</p>				
Серуен	<p>Түскі серуенді бақылауды жалғастыру. (мәдени-гигиеналық дағдылар, дербес әрекет)</p>				

Серуеннен оралу	Балаларды киімдерін жүйелі шешінуге дағдыландыру, шкаф сөрелеріне киімдерін орналастыру, қолдарын жуу. (мәдени-гигиеналық дағдылар, дербес әрекет)				
Кешкі ас	Алдына қойған асқа назар аударту; дастарқан басында отыру мәдениеті, тамақтану мәдениетіне баулуға бағытталған жеке-дара жұмыс; этикет ережелері. (мәдени-гигиеналық дағдылар)				
Балалардың дербес әрекеті (баяу қимылды ойындар, үстел үсті ойындары, бейнелеу әрекеті, кітаптар қарау және тағы басқа әрекеттер)	<p>Кітап бұрышында: өткен тақырыптар бойынша суреттерді қарау, сипаттау; ертегілерді есте жаңғырту, кейіпкерлердің сөздерін қайталау. (қарым-қатынас іс-әрекеті, қазақ тілі)</p> <p>Музыкалық аспаптармен ойындар. Алтын күз тақырыбында әндер жаттау. Күй тыңдату, аспаптармен таныстыру. Ертеңгілікке дайындық. (музыка)</p> <p>Өнер бұрышында алтын күз тақырыбында сурет салу, жапсыру, мүсіндеу. (шығармашылық іс-әрекет, бейнелеу іс-әрекеті)</p> <p>Логикалық, танымдық ойындар, басқатырғыш ойындар. (танымдық іс-әрекет, зерттеу іс-әрекеті)</p> <p>Еркін ойындар.</p> <p>"Бұл қай кезде болады?" дидактикалық ойыны.</p> <p>Мақсат-міндеттері. Балалардың құбылыстар туралы білімдерін бекіту; ойлауды, еске сақтауды, зейінді дамыту.</p> <p>Ойын барысы. Тәрбиеші кез келген маусымға тән құбылысты сипаттайды, балалар құбылыстың жыл мезгілінің атауын табуға міндетті.</p> <p>Балаларды өз жауаптарын тек бір сөзбен айтып қана қоймай, жауабының себебін түсіндіруге ынталандыру.</p> <p>"Кім жылдам жинайды?" ойыны.</p> <p>Мақсат-міндеттері. Көкгөністер мен жемістерді ажыратуды үйрету. Ойынға қызығушылықтарын арттыру.</p> <p>Ойын шарты: тәрбиеші балаларға ойын шартын түсіндіреді. Себеттің сыртында алма мен қиярдың суреті жапсырылады.</p> <p>Алманың суреті бар себетке жемістер, ал қиярдың суреті бар себетке көгөністер салынады.</p> <p>Балалар екі топқа бөлініп тұрады. Тәрбиешінің белгісі бойынша балалар ойынды бастайды. Ойын соңында қай топ заттарды жылдам, әрі дұрыс жинайды, сол топ марапатталады. Ойынды топ бөлмесінің ішінде немесе аулада ойнауға болады. Ойын 4-5 рет қайталанады. (шығармашылық іс-әрекет, танымдық іс-әрекет, зерттеу іс-әрекеті, қарым-қатынас іс-әрекеті)</p>				
Балалардың үйге қайтуы (ата-аналарға кеңес)	Психолог кеңесі. Мысалы: «Көпшілік орындарда мәдениетті балалар өздерін қалай ұстау керек?»	Балалардың тазалығы туралы ата-аналармен әңгімелесу.	Ата-анаға балабақшаға уақытында келуін ескерту.	Айына бір рет отбасы күнін өткізу.	"Қош келдің, Алтын күз!" атты тақырыбында жоба ұйымдастыру.

Тексерілді әдіскер: *Шереш 07.10.22 н.*

ТӘРБИЕЛЕУ-БІЛІМ БЕРУ ПРОЦЕСІНІҢ ЦИКЛОГРАММАСЫ					
Білім беру ұйымы	№9 Бәйтерек бөбекжайы				
Топ/сынып	Мектепалды топ				
Тобы, топтың реттік саны, атауы	№7 Бәйтерек Мектепалды даярлық тобы.				
Балалардың жасы	5 жасар балалар				
Педагогтің аты-жөні	Авезбаева Сайда Жұмабаевна				
Жоспардың құрылу кезеңі	10.10-14.10.2022 // - апта				
Апта күндері	Дүйсенбі	Сейсенбі	Сәрсенбі	Бейсенбі	Жұма
Күн тәртібі	10.10	11.10	12.10	13.10	14.10
Балаларды қабылдау	Таңғы сүзгі: балалардың терісін, дене қызуын, сыртқы келбетін тексеру. Балаларды жақсы көңіл күймен қарсы алу және оларға қолайлы жағдай жасау. Баланың көңіл күйін, оның жеке пікірін, қызығушылығын анықтау. (сөйлеуді дамыту)				
Ата-аналармен әңгімелесу, кеңес беру	Ата-аналарды мазалап жүрген сұрақтарға жауап беру. Әңгімелесу "Баланы еңбекке тәрбиелеу".				
Балалардың дербес әрекеті (баяу қимылды ойындар, үстел үсті ойындары, бейнелеу әрекеті, кітаптар қарау және тағы басқа әрекеттер)	"Оқу қызметіне арналған жабдықтар мен материалдарды дайындаймыз". Мақсаты. Тапсырылған іс үшін жауапкершілік сезімін дамыту, балаларды білім беру қызметіне арналған материалдар мен	"Бөлме өсімдіктерін сұғару". Мақсаты. Өсімдіктердің жарық пен ылғалды қажет етуі туралы білімдерін кеңейту, ылғалды сүйетін және құрғақшылыққа төзімді, фотофильд, көлеңкеге төзімді	"Орындықтарды жуу". Мақсаты. Балаларды тәрбиешінің көмекшісіне көмектесуге, топтық бөлмедегі орындықтарды таза ұстауға үйрету: оларды дымқыл шүберекпен сүртіп, орындарына қоюды үйрету. Еңбек дағдыларын дамыту, жұмыс кезінде мәдени-	"Ойыннан кейін топта тәртіп орнату". Мақсаты. Балалардың тәртіпке деген саналы ұмтылысын, ойыннан кейін ойыншықтарды жинастыру әдетін қалыптастыру. Жұмыс жоспарын құру, алдағы қызмет үшін қажетті	"Ойыншықтарлағы тәртіп". Мақсаты. Жұмыс басталар алдында балаларға жұмыс алжапқышын киюді үйрету, ойыншықтарды тәртіпте ұстау: жуу, кептіру, сүрту және орнына қою. Еңбекқорлықты,

<p>Балалардың дербес әрекеті (баяу қимылды ойындар, үстел үсті ойындары, бейнелеу әрекеті, кітаптар қарау және тағы басқа әрекеттер)</p>	<p>"Оқу қызметіне арналған жабдықтар мен материалдарды дайындаймыз". Мақсаты. Тапсырылған іс үшін жауапкершілік сезімін дамыту, балаларды білім беру қызметіне арналған материалдар мен жабдықтарды ұқыпты салуға үйрету.</p>	<p>"Бөлме өсімдіктерін суғару". Мақсаты. Өсімдіктердің жарық пен ылғалды қажет етуі туралы білімдерін кеңейту, ылғалды сүйетін және құрғақшылыққа төзімді, фотофильді, көлеңкеге төзімді өсімдіктерді жапырақтардан қалай тануға болатындығын үйрету. Су және өсімдіктермен жұмыс кезінде дәлдікті, өз іс-әрекеттеріне сенімділікті, еңбек дағдыларын дамыту. Қоршаған табиғатқа ұқыпты қарауға, оған қамқорлық жасауға тәрбиелеу.</p>	<p>"Орындықтарды жуу". Мақсаты. Балаларды тәрбиешінің көмекшісіне көмектесуге, топтық бөлмедегі орындықтарды таза ұстауға үйрету: оларды дымқыл шүберекпен сүртіп; орындарына қоюды үйрету. Еңбек дағдыларын дамыту, жұмыс кезінде мәдени-гигиеналық талаптарды сақтау қабілетін қалыптастыру. Ересектерге көмектесуге деген ынтаны, олардың жұмысын құрметтеуге тәрбиелеу.</p>	<p>"Ойыннан кейін топта тәртіп орнату". Мақсаты. Балалардың тәртіпке деген саналы ұмтылысын, ойыннан кейін ойыншықтарды жинастыру әдетін қалыптастыру. Жұмыс жоспарын құру, алдағы қызмет үшін қажетті материалдарды таңдау қабілетін жетілдіру.</p>	<p>"Ойыншықтардағы тәртіп". Мақсаты. Жұмыс басталар алдында балаларға жұмыс алжапқышын киюді үйрету; ойыншықтарды тәртіпте ұстау: жуу, кептіру, сүрту және орнына қою. Еңбекқорлықты, тәртіпсіздікті көре білуді дамыту; сумен жұмыс кезінде ұқыптылықты дамыту. Өз еңбегі мен басқа адамдардың еңбегін құрметтеуге тәрбиелеу.</p>
	<p>"Заттарды пазл ішіне орналастыру" үстел үсті ойыны. Мақсаты: балалардың</p>	<p>"Домино" дидактикалық үстел үсті ойыны. Мақсаты: баланың топтамалар жайлы</p>	<p>Үстел үсті ойыны. "Дойбы". Мақсаты. Балалардың ойлау қабілетін, зейінін</p>	<p>Үстел үсті ойыны. "Мозаика". Мақсаты. Балалар берілген суреттің бөлігін тауып</p>	<p>"Заттарды пазл ішіне орналастыру" үстел үсті ойыны. Мақсаты: балалардың танымдық қабілеттерін,</p>

	<p>танымдық қабілеттерін, зейіндерін дамыту.</p> <p>"Фигура жаса" қимыл-қозғалым ойыны.</p> <p>Мақсаты: балаларды жүгіруге жаттықтыру.</p> <p>Ойын ережелері.</p> <p>Балалар барлық ойын алаңында жүгіреді.</p> <p>Сигнал берілген кезде олар тез орнында тұрып, қандай-да бір қалыпқа келу: шалқайып отыру, қолдарын көтеру аяқтарын көтеру т.б.</p> <p>Тәрбиеші кімнің фигурасы қызықты екенін атап өтеді.</p> <p>Жыл соңына қарай ойын күрделене түседі, оған топтық фигуралар енгізіледі - жұппен, үш. Сонымен қатар, балаларға белгілі бір позициядағы фигураны ұсынуға</p>	<p>білімдерін дамыту, пысықтау; сәйкес заттың бейнесін тауып дұрыс атауға, оның атқаратын қызметі жайында бір сөйлемді құрастыруға дағдыландыру; қабылдау, зейін, ойлау қабілеттері, ұсақ қол моторикасын желілдіру.</p> <p>Ойын шарты.</p> <p>Суреттері сәйкес келетін карточкалардың біріне қатарлап тізіп қою, кім бұрын барлық карточкаларын қояды, сол жеңіп шығады.</p> <p>Қажетті құралдар: бірдей қос суреттер, әртүрлі объектілердің бейнеленген көлемдері 5×6 см карточкалар.</p> <p>"Арқан тарту"</p>	<p>дамытады. Зеректікке баулиды.</p> <p>Ойынның мақсаты.</p> <p>Қарсыласының тастарын түгел жою немесе жүріс жолдарын бөгеп тастау.</p> <p>Дамытушы ойын.</p> <p>"Көлеңкесін тап".</p> <p>Мақсаты.</p> <p>ЗейініН, ойлау қабілетін, ынтасын дамыту.</p> <p>Балалар жануарлардың көлеңкесін тауып сәйкестендіреді.</p> <p>Саусақ жаттығуы .</p> <p>Бас бармақтай балақай, (бас бармақты ұстап) Қайда болдың?</p> <p>Мынау үлкен ініммен (сұқ саусағын ашады)</p> <p>Орманда болдым бүгін мен.</p> <p>Ал мына бір ініммен (ортаңғы саусағын ашады)</p> <p>Ас пісірдім бүгін мен.</p> <p>Одан кейінгі ініммен (аты жоқ саусағын ашады)</p> <p>Ботқа жедім мен енді.</p> <p>Ал мына ініммен (шынашағын ашады)</p> <p>Айттым ән мен өлеңді.</p>	<p>орналастыра білуге үйрету. Тапқырлыққа, жылдамдыққа баулу.</p> <p>"Қаладағы жыл мезгілдері" дидактикалық ойыны.</p> <p>Мақсаты.</p> <p>Балалардың жыл мезгілдері туралы білімдерін бекіту; жыл мезгілдері туралы сипаттамалық әңгімелер құрастыру кезінде келісімді сөйлеуді дамыту; бақылау, көрнекі зейін, есте сақтау қабілетін дамыту; туған қаланың табиғатына деген қызығушылықты тәрбиелеу.</p> <p>Барысы.</p> <p>Лото түріндегі ойын, бала белгілі бір маусымы бар суретті алады және сол жыл мезгілін сипаттап береді. Суреттерді таңдау кезінде педагог маусым туралы әңгіме</p>	<p>зейіндерін дамыту.</p> <p>"Шымшық торғайлардың балапандары мен мысық" қимыл-қозғалыс ойыны.</p> <p>Мақсаты: балаларды белгі бойынша белгілі кеңістікте жүгіруге дағдыландыру; шапшаңдыққа тәрбиелеу.</p> <p>Балалар, "торғайлар" ролін сомдайды, санамақ арқылы "мысықты" таңдайды.</p> <p>"Торғайлар" алаңның бір шетінде, орындыққа шығып отырады.</p> <p>"Мысық" екінші жақта ұйықтаған болып отырады.</p> <p>Белгі бойынша "торғайлар" алаңға жүгіріп шығып, (қанаттарын жайып) жүгіріп жүреді. Мысық тез "ояна қалады", "мияу-мияу" деп, керіліп алады да шымшық торғайдың балапандарын қуа жөнеледі. Олар үйдің төбесіне немесе</p>
--	---	---	--	--	---

	<p>кеңес беріледі: тек тұру, төрт аяғымен тұру, отыру т.б.</p>	<p>Ұлттық қимыл-қозғалыс ойыны. Мақсаты: ұлттық ойынды жаңғырту, ойынға деген қызығушылықтарын арттыру; ойын шартын бұзбай ойнауға дағдыландыру; күш-жігерін дамыту, шыдамдылыққа, батылдыққа тәрбиелеу. Ойын шарты. Балалар екі топқа бөлініп, арқанның екі ұшынан ұстап, белгіленген меже бойынша күш сынасып тартысады. Берілген межеден асып кеткен топ жеңіледі. Оларды өздеріне тартып алған топ мәреге жетеді. Сөйтіп ойын кезекпен жалғасын табады.</p>		<p>құрастыруды ұсына отырып, тапсырманы қиындата алады.</p>	<p>ұяларына, өз орындарына бару керек. Ұстаған шымшық торғайлар балапандарын мысық өз үйіне әкетеді. Еркін ойын: "Орнынды тап". Мақсаты: жүгіруге жаттықтыру, төзімділікке, шыдамдылыққа тәрбиелеу. Көркем сөз Шыр-шыр еткен торғайды, Қорғамасаң, болмайды. Кіп-кішкене торғайлар Ағаштарды қорғайды. Таспен атып торғайды Ұя бұзған оңбайды. Құс өкпелеп кетеді, Бақшамызға қонбайды.</p>
<p>Таңертенгі жаттығу</p>	<p>Сапқа тізілу; оңға бұрылып, алға жүру; алға екі аяқпен секіре жүріп, жылжу; жүру; жүгіру (30-40сек), жүру, тыныс алуды қалпына келтіру; бірнеше бағанға қайта құрылу.</p>				

	<p>Жалпы дамыту жаттығулары кешені.</p> <ol style="list-style-type: none"> 1. Бастапқы қалып: аяқ алшақ, дене тік, қол төменде. <ol style="list-style-type: none"> 1.1. Балалар қолдарын алдарына созып, алақандарын ашып-жұмады. 1.2. Бастапқы қалып. (жаттығу 5-6 рет қайталанады). 2. Бастапқы қалып: аяқ алшақ, дене тік, қол көкірек тұсында. <ol style="list-style-type: none"> 2.1. Оң аяқтарын артқа қойып, екі қолдарын да артқа созады. 2.2. Бастапқы қалып (дәл осы жаттығу сол жаққа қайталанады және 4 рет қайталанады). 3. Бастапқы қалып: аяқ бірге, дене бос, қол төменде. <ol style="list-style-type: none"> 3.1. Орындарында тұрып, бастарын алдымен оңға бұрады. 3.2. Бастапқы қалып (дәл осы жаттығу сол жаққа қайталанады және 5 рет қайталанады). 4. Бастапқы қалып: аяқ алшақ, дене бос, қол көкірек тұсында. <ol style="list-style-type: none"> 4.1. Қолдарын жандарына созады. <p>(мәдени-гигиеналық дағдылар, дербес әрекет)</p>				
<p>Таңғы ас</p>	<p>Гигиеналық дағдылар</p> <p>Мақсаты: ас ішу құралдарын дұрыс қолдана білуді дағдыландыру; дұрыс тамақтану мәдениетіне баулу, тамақтану кезінде асықпай шайнау, үстел басында өздерін әдепті ұстауды, нан қиқымын түсірмей жеуді, үлкендерге алғыс айтуды үйрету.</p> <p>Көркем сөз</p> <p>Нан – ардақты адал ас, Кәрі, жас одан аттамас. Ақ дастархан үстінде, Қол жумай оны ұстамас. Нан қоқымын шашпаңдар, Жерде жатса баспаңдар, Теріп алып, қастерлеп, Торғайларға тастаңдар.</p> <p>Ө.Тұрманжанов</p>				
<p>Ұйымдастырылған іс-әрекетке дайындық</p>	<p>"Күз сыйы" тақырыбында әңгімелесу.</p>	<p>Жемістер суреттеріне қарап дидактикалық ойындар, буынға бөлу.</p>	<p>Көгөністердің пайдасы туралы әңгімелесу.</p>	<p>"Суретті құрастыр" дидактикалық ойыны. Мақсаты. Балаларды туған жерлері туралы білімдерін бекіту,</p>	<p>Балаларға эмоционалды жағымды көңіл-күй мен ұйымдастырылған іс-әрекетіне мотивациялық дайындықты қалыптастыру, балаларға</p>

				<p>Отанына деген сүйіспеншілікке тәрбиелеу.</p> <p>Барысы.</p> <p>Педагог балалармен бірге қаланың көрікті жерлерін бейнелейтін суреттерді қарайды.</p> <p>Ойын ережелерін түсіндіре отырып, педагог бүкіл суретті бөлек бөліктерден қалай құрастыруға болатыны туралы бұрыннан белгілі ережені еске түсіреді.</p> <p>Ойыншылардың санына сәйкес суреттерді таратады.</p> <p>Педагог "Бастаймыз!" сөзімен ойынды ашып береді. Балалар бөліктерден суреттерді құрастырады. Кім суретті бірінші құрайды, сол балаларға таңбалауыштар таратылады.</p>	<p>бір-бірімен сәлемдесуге мүмкіндік беру, ұжымда достыққа тәрбиелеу.</p> <p>Күн шуағын жинаймын.</p> <p>Достарыма сыйлаймын.</p> <p>Күн жылуын аямасын,</p> <p>Шуағымен аяласын.</p> <p>Достық деген бәйтеректі</p> <p>Барлық бала саяласын.</p>
<p>Білім беру ұйымының кестесі бойынша ұйымдастырылған</p>	<p>1.Сауат ашу негіздері [н] дыбысы және Нн әрпі, әріп таңбасын</p>	<p>1.Сауат ашу негіздері "[н] дыбысы және Нн әрпін қайталау, әріп</p>	<p>1.Математика негіздері "Күзгі жапырақтар шашуы пысықтау"</p> <p>2.Дене шынықтыру</p>	<p>1. Музыка Маман жоспарымен</p> <p>2.Сөйлеуді дамыту</p>	<p>1.Мүсіндеу Маман жоспарымен</p> <p>2.Дене шынықтыру</p>

<p>іс-әрекет</p>	<p>жазу. 2.Қазақ тілі "Күз сыйлары" 3.Қоршаған ортамен таныстыру "Күз мезгіліндегі маусымдық өзгерістер" 4.Дене шынықтыру Маман жоспарымен</p>	<p>таңбасын жазу" 2.Математика негіздері "Күзгі жапырақтар шашуы" 3.Музыка Маман жоспарымен 4.Сөйлеуді дамыту "Жемістер мен көгөністер"</p>	<p>"Салт аттылар" 3.Қазақ тілі "Ұ, Ү дыбыстары (артикуляциясы, тіл ұстарту, сөздердегі дыбыстардың орнын табу) мен әріптері (атау, жазу негіздері)." 4.Көркем әдебиет "Жұмбақтар әлеміне саяхат" пысықтау</p>	<p>"Жемістер мен көгөністер пысықтау" 3.Математика негіздері "Нанның көп болғаны артық па?" 4.Қоршаған ортамен таныстыру "Жыл құстары"</p>	<p>Маман жоспарымен 3.Сауат ашу негіздері [р] дыбысы және Рр әрпі, әріп таңбасын жазу 4.Көркем әдебиет "«Алтын дән» (өлең) Күләш Ахметова"</p>
<p>2- таңғы ас</p>	<p>Тағамның атауын есте сақтауға, тазалыққа бейімдеу. "Тәбетіміз ашылды, ас болсын!" (мәдени-гигиеналық дағдылар, сөйлеуді дамыту, көркем сөзді қайталау)</p>				
<p>Серуенге дайындық</p>	<p>Мақсаттары: - киімді дұрыс бүктеп салуға, ілуге, аяқ-киімді түзу қоюға машықтандыру; - өз бетінше жылдам және дұрыс ретпен киіне (шешіне) білуді дағдыландыру; - шкафқа ілінген, қойылған бас киім, киім, аяқ-киім сияқты заттарды өз орындарын біліп, тәртіпті сақтауды ұстануға тәрбиелеу; - ауа райына сай киінгенін қадағалай білуге, киімді, аяқ-киімді таза ұстауға баулу; - көмек көрсете білуге, алғыс айтуға тәрбиелеу. (мәдени-гигиеналық дағдылар, дербес әрекет)</p>				
<p>Серуен</p>	<p>Бақылау: "Көгөністер - тірі дәрумендер". Мақсаты: балалардың көгөністер туралы білімдерін бекіту (көгөністердің атаулары, олардың</p>	<p>Бақылау: "Көгөніс өсірушілер мен бағбандардың еңбегі". Мақсаты: көгөністер мен жемістердің аттарын жинақтау, жалпылауды дұрыс қолдану</p>	<p>Бақылау: "Азық-түлік дүкеніне саяхат". Мақсаты: көгөністер мен жемістер туралы ойларды қорыту, көгөніс дүкеніндегі сатушының жұмысы туралы балалардың ойларын кеңейту. - Біз бүгін</p>	<p>Көгөніс бақшасындағы жұмысты бақылау Мақсаты: арамшөптерден бұрын жас көшеттерді бақылау; бақтағы өсімдіктердің барлығы бірдей емес екендігіне</p>	<p>Күннің, күн сәулесінің қозғалысын бақылау. Мақсаты: жансыз табиғаттың алуан түрлілігі, көкжиектер туралы түсініктерін кеңейту; қызығушылыққа тәрбиелеу; табиғаттағы өзгерістер мен күннің</p>

	<p>бөліктері), ұқсастықтары мен айырмашылықтарын таба білуге үйрету (иісі, дәмі, сыртқы түрі мен жанасуы бойынша).</p> <p>Көркем сөз</p> <p>Көгөнiстi көп ектiк, Өссiн, пiссiн деп ектiк, Көктемде еккен көгөнiс, Күзде бердi көп өнiм.</p> <p>- Балалар, сендер жақсы бiлесiңдер, көктемде табиғат жаңаша күйге енедi. Жаңадан шөп шығып, өсiмдiктер өседi. Осы кезде бау-бақшаны баптап, көгөнiстер отырғызамыз. Көгөнiсдердiң бiрнеше түрлерi бар. Адамдар оларға жаз бойы су құйып, баптайды. Әрбiр көгөнiс дәнегiнен (тұқымынан) пайда болып, өседi. Бiздiң күнделiктi жеп</p>	<p>(«көгөнiстер», «жемiстер»); көгөнiс өсiрушiлер мен бағбаншылардың жұмысының мазмұны мен табиғаты туралы ойларын бекiту, көгөнiстер өсiру бойынша жұмыстардың жүйелiлiгi, машиналарды пайдалану және олардың көгөнiс өндiрiсiндегi рөлi туралы балалардың бiлiмдерiн нақтылау. Ересектердiң көгөнiс бақтарындағы, бақтардағы, саябақтардағы жұмысына, көгөнiстер мен жемiстердi ауыл немесе қаланың көшелерiмен тасымалдау, оларды дүңгiршектер мен дүкендерде, көгөнiс базарларында сату бойынша бақылау жүргiзiлдi.</p>	<p>витаминдi салатқа көгөнiстер сатып алу үшiн көгөнiс дүкенiне экскурсияға барамыз.</p> <p>- Балалар, қайсыларың дүкенге аналарыңмен бiрге бардыңдар?</p> <p>- Онда не iстедiңдер? (Балалардың жауаптары).</p> <p>Педагог балалардан екi-екiден сап түзеудi сұрайды, содан кейiн ол балаларға көшедегi жүрiс-тұрыс ережелерi, жол ережелерi туралы еске салады. Педагог бiрге балалар дүкенге барады, содан кейiн көгөнiс бөлiмiне апарады.</p> <p>- Балалар, бiз дүкеннiң азық-түлiк бөлiмiне келдiк.</p> <p>- Мұқият қарап, дүкеннiң осы бөлiмiнен не сатып алатынымызды айтыңдаршы?</p> <p>Балалар дүкен терезесiн мұқият қарап шығады, көгөнiстер мен жемiстердi атайды</p> <p>Дүкеннiң осы бөлiмiнде көптеген түрлi көгөнiстер сатылады.</p> <p>- Көптеген түрлi көгөнiстер</p>	<p>назар аударту, оларды салыстыру, мәдени өсiмдiктердiң арамшөптерi мен көшеттерiнiң арасындағы айырмашылықты көрсету.</p> <p>- Арамшөп шөптерi мәдени өсiмдiктердiң өсуiне жаман әсер етедi, қоректiк заттарды, ылғалды алып, күн сәулесiн жауып тастайды. Арамшөптердi тамырымен жұлып, бақшадан алып тастау керек. Не үшiн? Арамшөптердi тап. Жердегi барлық өсiмдiктер қажет, егер олар адамдарға қажет болмаса, онда құстар, жәндiктер, жануарлар олардың тұқымымен қоректенедi. Табиғатта бәрi бiр-бiрiмен байланысты, әр шөптiң жүзi, табиғаттағы әр гүл кездейсоқ емес, бiр нәрсе немесе бiреу үшiн өседi.</p>	<p>позициясы арасындағы байланысты орнату қабiлетiн дамыту; жансыз табиғаттың алуан түрлiлiгi туралы түсiнiктерiн кеңейту.</p> <p>Жұмбақ</p> <p>Жалғанда бiр нәрсе бар аяқ қапты, Ұшады кешке дейiн дамыл таппай. (Күн)</p> <p>Әсiресе күн жоғары болған кезде ыстық болады. Таңертең және кешке күн төменiрек болады, сондықтан ол онша ыстық емес. Күннiң шығуы мен бату уақыттарын бақылап отырыңыз. Күн бататын жердi белгiлеңiз.</p> <p>Болжам</p> <p>-Күн көзi жаз айларында бұлттанып батса жаңбыр болады.</p> <p>- Күн құлақтанып шықса, не боран, не аяз болады.</p> <p>- Күн құлақтанып батса, ауа райы жылынуға бет алғаны.</p> <p>Тәжiрибе: "Күн сәулесi".</p> <p>Мақсаты: заттың жарығы мен бейнесiн бiрнеше рет</p>
--	--	---	---	---	--

	<p>жүрген тағамдарымыз - көгөністер сол бау-бақшаның өнімі. Көгөністердің адам ағзасына пайдасы мол.</p> <p>"Бақшашылар" қимыл-қозғалыс ойыны.</p> <p>Мақсаты: бақшаны топтасып жинауға балаларды ұйымдастыру.</p> <p>Ойын ережесі: тәрбиешінің белгі беруін күтіп, эстафетаны жалғастыру.</p> <p>Еңбек: бақшадағы жұмыс.</p> <p>Көгөністерді жинау.</p> <p>Мақсаты: бақшадағы көгөністерді жинауға ат салысып, ересектер мен жолдастарына белсенді түрде көмек көрсеткен балаларды мадақтау.</p> <p>"Ақ сандық, көк сандық" қимыл-қозғалыс ойыны.</p>	<p>Сабаққа көгөністер мен жемістердің 5-6 түрі дайындалады, көгөніс өсірушілер мен бағбандардың еңбек құралдары бейнеленген суреттер жиынтығы, сонымен қатар кейбір ауылшаруашылық машиналары (трактор, қызылша жинайтын комбайн, картоп отырғызушылар және т.б.) дайындалады, көгөністер мен жемістер туралы жұмбақтар.</p> <p>Сабақтың басында педагог көгөністер мен жемістерді балалармен бірге тексереді, балаларды «көгөністер» мен «жемістерді» жалпылауды жіктеуге және түсінуге машықтандырады, олар туралы жұмбақтар ойлап табуға үйретеді.</p>	<p>сататын дүкеннің мұндай бөлімі қалай аталады?</p> <p>- Дәл солай, көгөніс бөлімі.</p> <p>Тәрбиеші: балаларға көгөністер мен жемістерді көрсетеді, балалар көгөністер мен жемістердің аттарын атайды және қысқаша сипаттама береді.</p> <p>Тәрбиеші: - Балалар, дүкенде жұмыс жасайтын, тұтынушыларға қызмет көрсететін адамның кәсібінің атауын есте сақтаңыздар ма?</p> <p>- Дұрыс, бұл мамандық сатушы деп аталады. Сатушы өте қажет жұмыс, қиын, өйткені сатушы әр өнімнің қанша тұратындығын, көгөніс базасынан қанша әкелінгенін білуі керек. Әр өнімді дұрыс өлшеу керек, чекті дұрыс тесіп, ақшаны санау керек. Дүкендер таңертеңнен кешке дейін жұмыс істейді, онда әрдайым адамдар көп. Сондықтан, сатушы жұмыс күні қатты шаршайды, ал егер балалар дүкенге анасымен бірге келгенде</p>	<p>Қорытынды: арамшөптер отырғызылған өсімдіктердің қалыпты өсуіне кедергі келтіреді.</p> <p>Жұмбақтар</p> <p>1. Бақшада өседі, көп өнімдерін береді. (Көгөніс)</p> <p>2. Жер астында жез қазық, Жеуге болар ас қазық. (Сәбіз)</p> <p>3. Әр желінің асты толған көк қоян, Жаз болғанда көк қоянды жеп қоям. (Қияр)</p> <p>Эксперименттік іс-әрекет: "Бақша арамшөптен арылмаған жағдайда не болады?"</p> <p>Тәжірибенің мақсаты: болашақ егін үшін арамшөптердің рөлін эксперименталды түрде көрсету.</p> <p>Эксперименттің барысы: Балабақшаны жүйелі түрде арамшөптермен тазарту</p>	<p>қалай көрсетуге болатындығын мысалмен көрсету, яғни оны көрінбейтін жерде көру.</p> <p>Эксперименттің барысы: Күн шуақты күні балалар күнді "қоянға" қарайды. Оны қалай алуға болатынын талқылаңыз (айнадағы жарық шағылысы). Олар қабырғадағы «қоянға» күн түскен жерде басқа айна қойса не болатынын біледі (ол тағы бір рет шағылысады). Балалар мұғалімнің сөздерінің дұрыс екендігіне тәжірибе арқылы көз жеткізеді.</p> <p>Еңбек: ағаштардан жерге түскен бұтақтарды жинау.</p> <p>Мақсаты: тазалыққа, ұқыптылыққа тәрбиелеу.</p> <p>"Заттарды жылжыту" қимылды ойыны.</p> <p>Мақсаты: ептілікті дамыту.</p> <p>Ойын барысы: жерге 8-10 метр қашықтықта 2-4 шеңбер (диаметрі 50 см) салынады. Бір шеңберге бірнеше түрлі заттар</p>
--	--	---	--	--	---

	<p>Мақсаты: балаларды ойын шартын бұзбай ойнай білуге дағдыландыру; ойын жүргізушіні мұқият тыңдай білуге, күштілікке, шапшаңдыққа баулу. Екі бала бір-біріне арқаларын беріп, қол ұстасып отыру керек. Жүргізуші былай жариялайды: - Ертең ауылым көшеді, Уық-буын шешеді. Қара қойым қашады, Құмалағын шашады. Ақ сандық, көк сандық, Арқан тарт, кілем арт! Балалар "арт" сөзін естісе, бұны белгі деп түсініп, қол ұстасып, тез тұруы керек. Қайсысы қарсыны арқалап кетсе, сол шарт қояды. Қарсыласы айтылған үй жануарының (құсының) дыбыстағанын</p>	<p>Педагог балалардың көгөністер мен жемістер қайда өсетіндігі және оны кім өсіретіні туралы түсініктерін тиянақтайды: ауыл тұрғындары, көгөніс өсірушілер мен бағбандар оларды қандай өсіретінін анықтайды, мамандық атауы, жұмыс орны (көгөніс бағы, егістік, бақ) туралы білімдерін бекітеді. Көгөніс өсірушілер мен бағбандар үлкен өнім өсіруге тырысып жатқанын баса айтады, олар жақсы және тату жұмыс істейді. Олар өсірген көгөністер мен жемістер қалаға әкелінеді, адамдар оны дүкендерден және базардан сатып алады. Қалада тұратын ересектер мен балалар дәмді көгөністер мен</p>	<p>әлі де қыңырлығып, айқайлап жатса, онда сатушының басы ауырып, есептеу кезінде қате жіберуі мүмкін. Балалар, мен мұны әрдайым есте ұстауыңызды сұраймын, өтінемін, дүкенде ешқашан шу шығармаңыз және сатушыны жұмысынан алшақтатпаңыз. Әрине, кез келген адам сыпайы және мұқият болған кезде риза болады. Сондықтан дүкеннен тауар таңдауға және сатып алуға көмектесетін адамдарға жылы сөздер айтуды ұмытпаңыз, олар өте риза болады. Балалар сатушыға көрсеткен қызметі мен жағымды байланысы үшін, ал сатушы балаларға сатып алғаны үшін алғыс білдіреді. Тәрбиеші: - Осымен біздің азық-түлік дүкеніне саяхатымыз аяқталды. Біз салатқа қажетті көгөністер сатып алдық. Енді біз балабақшаға оралып,</p>	<p>арқылы балалар бір егіннің кішкене учаскесіне қол тигізбейді. Біраз уақыттан кейін олар арамшөптердің мәдени өсімдіктерге қарағанда тез өсетініне сенімді болады. Соңғысы, жарықтың жетіспеушілігінен зардап шегеді, өсуден айтарлықтай артта қалып, жұқа, әлсіз болады. Себілген тұқымдарды көру үшін оларды шөптен ұзақ іздеу керек. "Ақсақ үйрек" украин ұлттық қимыл-қозғалыс ойыны. Мақсаты: балалардың секіре білу қабілеттерін, күш-шігерін, шыдамдылығын дамыту. Аланда бір аяғымен жүре білуді жетілдіру, мына сөзден кейін осындай қозғалыс жасау: "Күн шықты,</p>	<p>орналастырылған (түйреуіштер, текшелер, ойыншықтар), екіншісі бос қалады. Бала бос шеңберде тұрып, ересек адамның белгісі бойынша осындағы заттарды бір шеңберден екінші шеңберге бере бастайды. Екі команда бір уақытта ойнай алады. "Осындай бола ма, болмай ма?" дидактикалық ойыны. Сұраққа жауап беруге және жауабын түсіндіруге үйрету. Жазда қар жауа ма ? Күн шығып тұр, жаңбыр жауып тұр? "Өз бүршігіңді тап" қимыл-қозғалыс ойыны. Мақсаты: гүлдерді ажырата білуге, белгі бойынша әрекет етуге үйрету; жүгіру кезінде жаттығу. Еркін ойындар.</p>
--	---	--	--	--	---

	<p>келтіреді. "Көбелектер" қимыл-қозғалыс ойыны. Мақсаты: сигнал бойынша жүгіру бағытын, тоқтамай, өзгерте білуге машықтандыру; кеңістікті бағдарлау, қимылдарды үлестіру қабілеттерін жетілдіру. Педагог ойын барысында "Оңға!", "Солға!", "Кері!", "Алға!" деп, белгілер беріп тұру мүмкін. Балалар кездейсоқ айтылған белгілерді есті жүріп, жүгіру бағыттарын жылдам өзгертіп, ары қарай қимылдау тиіс. Сондай-ақ, демалу кезеңін ескеруге болады. Балалар "Гүлдер!" атты белгі бойынша өз орындарына тоқтап қала алады. Еркін ойындар.</p>	<p>жемістерді жейді және ауыл тұрғындарына жұмыстары үшін алғыс айтады. "Бақшаға не отырғызылып жатыр?" дидактикалық ойыны. Мақсаты: балаларды заттарды белгілері бойынша (өсу орнына қарай, қолданылуына қарай) жіктеуге дағдыландыру, тез ойлауды, есту зейінін дамыту. Балалар, сендер бақшаға не отырғызатынын білесіңдер ме? Мен әртүрлі заттарды атаймын, сендер мұқият тыңдап жауап бересіңдер. Егер мен бақта өсетінді атайтын болсам, «иә» деп жауап бересіңдер, ал егер бақшада өспейтін болса, «жоқ» деп</p>	<p>көгеністерімізді асханаға алып барып, кешкі асқа жаңа салат дайындай аламыз. (Тәрбиеші жаяу жүргіншілер ережесін балалармен бірге қайталайды!) "Тауық қорасындағы түлкі" қимыл-қозғалыс ойыны. Мақсаты: жалтарып жылдам жүгіре білуге, қимылдарды үлестіруге дағдыландыру; күш-жігерді шапшаңдықты, шыдамдылықты дамыту. Алаңның бір жағында "тауық қора" орналасады. Ол үшін орны сызылады. Бұл жерге тауық, балапандарды сомдайтын балалар жиналады. Алаңның қарама-қарсы жағында "түлкінің іні" орны сызылып, түлкіні сомдайтын бала санамақпен таңдалады. "Тауықтар, жем шаштым!" - деп жүргізуші (педагог) ойыншыларды алаңға шақырады. "Тауықтар мен балапандар серуенге</p>	<p>ойын басталды"; ойын шарттарын сақтау (екі аяғын қатар жерге қоймау керек). "Ыстық картоп" қимыл-қозғалыс ойыны. Мақсаты: доптың шеңбер бойымен берілуін қамтамасыз ету. Ойыншылар шеңберге тұрады, ойыншылардың бірі допты қолына ұстайды. Музыка әуенімен немесе дабыл дауысы бойынша балалар допты шеңбер бойымен бір-біріне береді. Музыка тоқтаған бойда, қолында доп бар ойыншы ойыннан шығады. Ойын жеңіске жеткен 2 ойыншы қалғанға дейін жалғасады. Допты беру кезінде лақтырмау; допты қолынан түсіріп алғандар ойыннан шығарылады. Еңбек: ағаштар түбін</p>	
--	---	---	--	--	--

		<p>жауап бересіндер. Кім қате жіберсе, сол ұтылады». Тәрбиеші: сәбіз. Балалар. Иә! Тәрбиеші: қияр. Балалар. Иә! Тәрбиеші: қызылша. Балалар. Иә! Тәрбиеші: өрік. Балалар. Жоқ! "Тым-тырақай" ойыны. Мақсаты: балаларды ойын шартына сай ойнай білуге баулу; шапшаңдыққа, зеректікке, кеңістікті бағдарлау, жылдам жүгіре білу қабілеттерін дамыту. Балалар шеңбер құрайды. Бір немесе бірнеше бала шеңбер ортасында белгі санамақ сөздерден кейін ұстап алушылардың рөлін атқаратын болады. Ал, кәнеки, балалар, Бір, екі, үш - деп, санандар!</p>	<p>шығады, жүреді, ұшады, жем шоқиды". "Түлкі!" деген белгі естілген кезде, "түлкі інінен шығып, тауықтарға шабады, ұстап алуға ұмтылады". "Тауық пен балапандар қораға қаша жөнеледі". "Ұсталынды" деген - баланы қолмен түртіп қалу. Балалар "қора" сызығынан асып кетсе, "түлкі" ұстай алмайды. Ойын "түлкінің іні толғанша" қайталанады. Басқа "түлкіні" ойнату үшін, санамақты қайта қолдану керек болады. "Төмпешіктен төмпешікке секір" қимылды ойын-жаттығуы. Мақсаты: белгі орындарға аттап секіре білу қабілетін дамыту; дене тепе-теңдігін, күш-жігерін жетілдіру. Еркін ойындар.</p>	<p>қопсыту. Мақсаты: ағаштарға күтім жасау, еңбекке баулу. Еркін ойындар.</p>	
--	--	--	---	--	--

Бір, екі, үш! Ал
тараңдар!
Бұл сөздерден кейін
балалар жан-жаққа
бытырай қашады.
Оларды ортада
тұрған бала ұстап алу
керек.
Екі, үш бала ұсталған
соң, тәрбиеші "бір,
екі, үш" - деп
санағанша, балалар
тез шеңбер құрып
тұрады.
Ойын қайта
басталады.
Еркін ойын:
**"Көгөністер
дүкені".**
Мақсаты: көгөністер
мен жеміс-
жидектерді құмнан
мүсіндеу.
Берілген ойын
тақырыбында
шығармашылық,
белсенділік
көрсеткендерді
мадақтау; ойынға
деген
қызығушылықтарын
қолдау және дамыту.
Көгөністер мен

		жемістер туралы алған білімдерін бекіту.			
Серуеннен оралу	<p>Серуеннен оралу кезіндегі ескертулер:</p> <ul style="list-style-type: none"> - учаскіден шығар алдында, аяқ-киімді, қалталарды құм-қоқыстан қағу; - балабақшаға кірер алдында балаларға аяқтарын жақсылап құрғату; - ғимаратқа тыныштықпен, есікті тарс жаппай кіру; - серуенге шығарылған жабдықтар мен ойыншықтарды белгілі жерге тізіп қою; <p>Балалардың жүйелі түрде жылдам шешіне білу, киімдерді шкаф сөрелеріне ұқыпты орналастыра білу қабілеттерін жетілдіру. Жеңдерін түріп, қолдарын сабындап, суды жан-жаққа төкпей, тазарғанша жуа білу дағдысын дамыту. Айнаның алдында беті мен үстін бақылап, шашын тарап, асқа толық қанды дайын түрінде келуге машықтандыру.</p>				
Түскі ас	<p>Гигиеналық дағдылар Мақсаты: мәдени-гигиеналық дағдыларды жетілдіру. Қолды дұрыс жуу, жеңіңізді түру, қолды жуған кезде суды еденге төгілмеуін өздігінен қадағалау, қолды сүлгімен құрғатып сүрту.</p> <p>Көркем сөз Алға жайып тұз-дәмін, Келтіреді үй сәнін. Ол халқымның ақ жаны, Жақсы дәстүр маржаны,</p>	<p>Гигиеналық дағдылар Мақсаты: мәдени-гигиеналық дағдыларды жетілдіру. Гигиеналық өзін-өзі күту дағдылары, дұрыс отыруды, дастархан басында ас құралдарын дұрыс пайдалануды қадағалау.</p> <p>Көркем сөз Ас ішуге тұрайық, Қолымызды жуайық. Сабын, суды аямай, Тазалықтыұғайық.</p>	<p>Гигиеналық дағдылар Мақсаты: қолды ұқыпты жуу қабілетін нығайту. Қолды сабынмен мұқият жуу маңызды, денсаулыққа қажет екенін түсіндіру.</p> <p>Көркем сөз Тазалап жүр тісінді, Кішкене де ыңғайлы, Тіс щеткасын пайдалан. Тазалауға болмайды, Щеткасымен басқа адам.</p>	<p>Гигиеналық дағдылар Мақсаты: балаларды өздігінен сүлгілерін тауып, бет пен қолды мұқият сүрту дағдысын жетілдіру. Сүртіп болған соң сүлгіні орнына ілуліге қалыптастыру; жуар алдында, жеңдерің түру, бетті жу, суды шашпау.</p> <p>Көркем сөз Дос бол сабын, сумен сен, Жиі – жиі жуын сен. Таңертең де, кешке де, Жуын күндіз – түсте де. Су - тіршілік негізі, Онсыз өмір сүрмейсің. Гигиена егізі,</p>	<p>Гигиеналық дағдылар Мақсаты: тамақтану кезінде мінез-құлық мәдениетін қалыптастыруды жалғастыру. Ас құралдарын дұрыс пайдалану (ас қасық және шай қасық, шанышқы); майлықты ұқыпты пайдалану мүмкіндігі; нанды ұсатпау, ауызды жауып, тамақты шайнау, тамақтану кезінде сөйлеспеу; сыпайы болуды үйрету (тамақ үшін алғыс айту, тазалық пен ұқыптылық қажеттілігі.)</p> <p>Көркем сөз Дос бол сабын, сумен сен,</p>

	Кеңпейіл де арайлы, Осы жердентарайды.			Су деп және білгейсің. Су - табиғат байлығы, Өзен - көлге барғайсың. Кемі екі рет әр күні, Суға түсіп алғайсың.	Жиі-жиі жуын сен, Танертен де кешке де, Жуын күндіз-кешке де, Жуын күндіз-түсте де, Жуын тамақ алдында, Жуын тамақ соңында, Жуын ұйықтар кезінде, Жуын тұрған мезгілде.
Күндізгі ұйқы	Тыныш ұйқы үшін қолайлы жағдайлар жасау.				
Бірте-бірте тұрғызу, сауықтыру шаралары	Майтабандылықтың алдын алу мақсатында денсаулық жолымен жүргізу. Алған білімдерін бекіту және мәдени-гигиеналық дағдыларды орындау. "Мөлдір су" ойын жаттығуы. Ұйқымнан тұрайын, Бетімді жуайын, Осылайыша сақтайын, Тазалықты лайым.	Балаларды сипап ояту. Шашты тарау дененің сауығуына да ықпал етеді. Содан кейін толық жуыну: қолдар шынтаққа дейін, бет, құлақ, мойын. Майтабандықтың алдын алуға арналған жаттығулар, денені тік ұстауға тәрбиелеу. Жаяу жүру: қабырғалы жол балалардың аяқтарын керемет уқалайды, аяқтың бұлшықеттері мен байламды аппаратын нығайтады, денені тұтастай қорғайды.	Тыныш музыка қосылады, оған балалар біртіндеп оянады. Біртіндеп көтерілу (музыка ақырын ойнайды). Көркем сөз Қарсы ал ерте күн көзің, Төсегінді жина өзің. Саусағыңды сормағын, Салдыр салақ болмағын. Әдеп қыл ісінді, Тазалап жүр тісінді. Қарағанда айнаға, Ұқыпты болсын киімің.	Әр баланың көңіл-күйін көтеріңіз, сөздермен ояту. Көркем сөз Ұйқымыздан тұрайық, Көзімізді ашайқ. Бізді күтіп тұрмайды, Жылдам алға басайық!	Төсек жапқышын ауыстыруға қатыстыру: таза жайма салу, таза жастық қапшықты ауыстыру. Көркем сөз Түс мезгілі, түс мезгілі. Балапандар ұйқыға кірісті. Балапандар көреді түсті, Ғажайып сиқырлы әлемді. Балалар ұйқыдан оянады.

		<p>Көркем сөз Түскі ұйқы уақыты, Төсегіме жатамын. Ақ көрпемді жамылып Тәтті ұйқыға батамын.</p>			
Бесін ас	<p>Гигиеналық дағдылар Тамақтану кезінде балаларға ескерту: ұқыпты ішу, тамақпен ойнамау, тамақ ішкен кезде сөйлеспеу.</p> <p>Көркем сөз Үсті-басым ұқыпты, Таза жүрем әрдайым. Жолатпаймын кірді мен, Тазалықты таңдаймын!</p>	<p>Гигиеналық дағдылар Үстелді жабдықтау, тамақ қабылдау кезінде және гигиеналық рәсімдерді жүргізу кезінде өзіне-өзі қызмет көрсету дағдыларын бекіту.</p> <p>Көркем сөз Күні бойы қызыққа, Батамызда қаламыз. Қиынсынып қашпаймыз, Шынығамыз жастай біз. Көңілді әуен сазымен, Жаттығуды бастаймыз. Микробтар қаскүнем, Көрмесем де білемін. Ішер кезде асты мен,</p>	<p>Гигиеналық дағдылар Үстелді жабдықтау, тамақ қабылдау және гигиеналық процедураларды жүргізу кезінде өзіне-өзі қызмет көрсету дағдыларын бекіту.</p> <p>Көркем сөз Жуын тамақ алдында, Жуын тамақ соңында, Жуын ұйықтар кезінде, Жуын тұрған мезгілде.</p>	<p>Гигиеналық дағдылар Балалардың назарын тағамға аудару; тамақтану мәдениеті бойынша баламен жеке жұмыс; этикет ережесі.</p> <p>Көркем сөз Тағы міне, таң атты, Дайын дәмді тағамдар. Үлпілдеген тиінге, Жарып берем жаңғақты. Қою сүтті беремін, Мысық пенен күшікке. Түлкіге қою айран, Тышқанға дәндер салам. Ақ қоянға тәтті нан, Тосап беремін араға. Таңғы ботқа береміз, Бақшадағы балаға.</p>	<p>Гигиеналық дағдылар Қолды жуу ережелерін бекіту; тәрбиешінің тазалық туралы әңгімесі.</p> <p>Көркем сөз Су ағызып шүмектен, Беті қолды жуамын. Мойын, мұрын, құлақты, Тазалатып тұрамын!</p>

		Қолды жуып жүремін.			
<p>Балалардың дербес әрекеті (баяу қимылды ойындар, үстел үсті ойындары, бейнелеу әрекеті, кітаптар қарау және тағы басқа әрекеттер)</p>	<p>Дидактикалық ойын. "Не артық?" Мақсаты. Балалардың заттар мен құбылыстар классификациясы жөніндегі білімдерін бекіту; аналитикалық және синтетикалық қабілеттерін, елестету, зейін қабілеттерін дамыту. Құралдар. Бірнеше заттар топтамалары немесе олардың заттық сурет-карточкалары. Шарты. Жүргізуші бір топтамаға және оған жатпайтын заттарды атайды (көрсетеді), ойыншылар артық затты атау керек. Заттардың жалпы саны төрт болады.</p> <p>Сюжетті-рөлдік ойын. "Азық-түлік" дүкені.</p>	<p>Дамытушы жаттығу. "Қанша және қандай айырмашылықтары бар?" Мақсаты. Балалардың қабылдау, зейін, ойлау қабілеттерін дамыту; зеректікке, байқағыштыққа тәрбиелеу. Құралдар: суреттердің жұптары (екінші суретте бірінші суретке қарағанда, көзге көрінбейтін бірнеше өзгерістер болады). Шарты. Педагог балаларға бірінші суретті көрсетіп, содан соң оған ұқсас екінші суретті көруді ұсынады. Балалар екінші суретте, біріншіге қарағанда не өзгергенін айтады, айырмашылықтарын</p>	<p>Дидактикалық ойын. "Қарама-қарсы сөздер" (мезгілдер және құбылыстар). Мақсаты. Заттар мен құбылыстардың қасиеттері туралы балалардың білімдерін тереңдету, тиянақтау; ой шапшандығына, есте сақтау, елестету қабілеттерін дамыту; сөздік қорды байыту. Шарты. Балалар педагог ұсынған әрбір сөзге қарама-қарсы сөздерді атап отыруы тиіс. - Лас - (Таза). - Қараңғы - (Жарық). - Түн - (Күндіз). - Ылғалды - (Құрғақ). - Жаңбыр - (Қар). - Аспан - (Жер). - Таң - (Кеш). - Су - (Мұз). - Су - (Бу). - Жаз - (Қыс). Сюжетті-рөлдік ойын. "Қонақты күтеміз".</p>	<p>Дамытушы ойын. "Қайда болғанымызды айтпаймыз, көргенімізді көрсетіп қайтамыз". Мақсаты. Балалардың ойлау, елестету қабілеттерін, логикасын, тапқырлығын дамыту. Шарты. 1-нұсқа. Педагог жұмбақтарды қимыл арқылы көрсетеді, балалар көрсетілген затты, жан-жануарды, құбылысты көрсетеді. 2-нұсқа. Белсенді балалар ортаға шығып, қимылдарды кезегімен көрсетеді. 3-нұсқа. Шеңберде немесе тізбекте отырған (тұрған) әрбір бала кезек бойынша қимылдарды көрсетеді. Барлық балалар</p>	<p>Дамытушы жаттығу. "Қанша затты көрсен, сондай санды көрсет". Мақсаты. Балалардың әркелкі орналасқан заттарды көзбен қарап, санап алу қабілетін арттыру, жиын санын карточка арқылы көрсетуге ынталандыру; қабылдау, зейін қабілеттерін, ой шапшандығын дамыту. Құралдар. Түрлі заттардың топтамалары кез келген жиындарда салынған көрнекілік карточкалары; үлестірмелі сандар. Театрландырылған қойылым. "Шалқан" ертегісі. Мақсаты. Әйгілі ертегінің мазмұнын балалардың естеріне түсіру, есте сақтау, ой-қиял, эмоциялық, пантомимикалық, қатынастық қабілеттерін</p>

	<p>Мақсаты. Балалардың "Азық-түлік" дүкені, азықтарды сатушының қызметі жөніндегі ұғымдарын тиянақтау; сатушы мен сатып алушы рөлдеріндегі әрекеттерді игерту; жағымды қарым-қатынастарға, қоғамдық тәртіп ережелеріне тәрбиелеу. Құралдар. Сөрелер, сөмкелер, қорапшаларда немесе пластик қаптарда жармалар, әртүрлі макарондар, қатты азықтар, сүт өнімдерінің қораптары (қап ыдыстары), түрлі пішінді себеттер, ойыншық смартфондар, төлем карточкалары, қаражат қағаздары. Шарты. Педагог бұдан бұрын балалармен азық-</p>	<p>табады. Сюжетті-рөлдік ойын. "Аспазхана". Мақсаты. Балалардың аспазханада жұмыс істейтін мамандар: аспаз, даяшы, кассир, гардероб қызметкері туралы білімдерін тиянақтау; қоғамдық орындарда әдептілік, тамақтанудағы әдеп ережелерін меңгерту, ұстануға ынталандыру; сыпайылық негізінде қарым-қатынастарды құруға, еңбекті қадірлеуге тәрбиелеу. Құралдар. Аспазхана жиһаздары (үстелдер мен орындықтар), аспазхана қызметкерлеріне (аспаз, даяшы, кассир, гардероб қызметкері) киім үлгілері мен құралдары.</p>	<p>Мақсаты. Балаларға "қонақты күту" ұғымы, "қонақ" пен "қонақ күтуші" (үй иесі) ұғымдарын түсіндіру; ойын барысында рөлдерді игерту; қазақтың қонақты күту салты жайында білімдерін кеңейту; адамға, үлкенге деген құрметке, сүйіспеншілікке, достыққа тәрбиелеу. Құралдар. Ойын үшін жиһаздар, ойыншық кейіпкерлер немесе балалардың өздері рөлдерді сомдауы мүмкін; ойыншық ыдыстар мен тағамдардың жасанды пішіндері; ойыншық музыкалық аспаптар, микрофон; әдемі қапталған сыйлықтар. Шарты. Педагог балалармен бірлесіп, алдын-ала әрбір отбасыда қонақты күту алдында қандай түрлі тағамдарды, тәттілерді әзірлейтінін, үстелге ыдыстарды, тағамдарды, құралдарды қалай қоятындарын анықтайды.</p>	<p>ойланып, жұмбақты шешуге тырысады. Сюжетті-рөлдік ойын. "Балабақша". Мақсаты. Балалардың балабақшаның қызметі жөніндегі, осы мекеме мамандарының негізгі қызметі жайындағы жалпы ұғымдарын тиянақтау, пысықтау; жеке тұлғасының қабілеттерін, нәтижелі қарым-қатынастарды құруға деген қабілеттерін дамыту. Құралдар. Балабақшада жұмыс жасайтын мамандардың құралдары: мейірбике, тәрбиеші, тәрбиешінің көмекшісі, аспаз, аула тазалаушы. Шарты. Балалар алдымен өз еркімен балабақша қызметкерлерін тағайындайды. Мамандардың рөлін ойнайтын балалар өздеріне қажетті</p>	<p>дамыту. Құралдар. "Шалқан" ертегісіне қатысатын кейіпкерлердің киімдері, маскалары, шалқанның нақпішіні. Шарты. Педагог балаларға "Шалқан" ертегісінің мазмұнын қайталатады. Балалар өз қалаулары бойынша кейіпкерлерді таңдайды, өз костюмдерін киіп, орындарына барады. Авторды балалардың арасынан ұсынуға болады. Қойылым соңында педагог кейіпкерлерді сомдаған балаларды жеке қатарға шығарып, қайсы, кімнің рөлін атқарғанын көрермендерге таныстырып жатады. Артист балалар иіліп, көрермендерге құрмет көрсетеді, қошемет пен мақтауларға ие болады. Қойылым соңында педагог балалардан шығарманың осылай аяқталғанына не себеп болғанын анықтайды, кейіпкерлердің</p>
--	--	--	---	---	--

	<p>түлік дүкеніне саяхатты ұйымдастыру мүмкін. Педагог балаларға дүкен жайында суреттерді, бейнежазбаны көрсетіп, "азық тауарлары" сөзінің мағынасын, оларды сақтау үшін түрлі ережелерді ұстану керектігі жайында түсіндіреді. Балалар азық түрлеріне сүт, ет, нан өнімдері жататыны туралы әңгімелейді. Балаларға азықтардың сақталу мерзімі, азықтардың таза өнім күйінде тұту жайындағы білімді беру өте маңызды. Сатушы өз қалауы (немесе санамақ) бойынша тағайындалады, сатып алушылар қолдарына қажетті құралдарды алып (карточка, қаражат,</p>	<p>Шарты. Педагог балалармен бірлесіп, алдымен аспазхананың адамдар (тұтынушылар) үшін тағамдар әзірлеу қызметі және оның маңызы туралы әңгімелеседі. Бұл кезде суреттер көрсетіліп, педагогикалық жағдаяттар шешіліп жатады. Балалардың рөлдерді атқарудағы қалаулары, содан соң санамақ амалы қолданылады. Сонымен қатар, педагог балалармен бірлесіп ұсынылатын белгілі тағамдардың тізімдерін, мәзірді жасайды. Ол үшін педагог пен балалар кешкі уақыттарда түрлі тағамдардың суреттерін журналдардан қиып алады, ойында қолданады.</p>	<p>Балалар педагогпен бірге қонақты күтуде қандай әрекеттерді жасайтынын жоспарлайды. Балалар екі топқа бөлінеді: қонақтар мен үй иелері. Үй иелеріне дастарханды әзірлеуге уақыт беріледі, қонақ болғысы келген балалар дайындықты бақылайды немесе олардың қонақта өнерін көрсетуі үшін, педагог бөлек орын дайындайды. Қонақтар үй иелеріне қандай сыйлықтарды әкелетінін ойластырып, дайындап әкеледі. Алғашында педагог ойын барысын белгілі фразалармен сүйемелдеп отырады, ойыншыларға қосымша әрекеттерін анықтайтын сұрақтар қойып жүреді, өзі қатысады, ойын желісінің одан ары жалғасуына үлес қосады. Соңында педагог балалармен бірге қорытынды жасай алады: қонақты күту үшін тағамдарды сатып алып,</p>	<p>құралдарды таңдап алады, белгілі бұрышқа жинайды. Тәрбиеленушілер мен мамандардың рөліндегі балалар қайсы, қайда барып, не істейтінін өзара ақылдасып, жоспарлайды. Педагог диалогтар мен қатынастардың нығаюына ықпал жасайды: қосымша сұрақтар қояды, қандай әрекеттерді жасап жатқаны немесе нені жасайтынын анықтап, балалардың алмасуын бағыттап жатады.</p>	<p>әрекеттеріне талдау жасатады.</p>
--	---	--	--	--	--------------------------------------

	<p>смартфон), ойын барысында қолданады. Сатушы тауарларды сөрелерге орналастырып, бағаларын анықтап, сатып алушыларға тауардың ұтымды жақтарын айтып, оны "сатады". Педагог диалогтарда әдептілік ережелерінің сақталуын, ойыншылар арасында сөйлеу тізбектерін реттейді, тиянақтау сұрақтарын қояды. Ойынның соңында қорытынды жасауға болады: тауарларды ережелерге сай күтсе, сақтаса, олар бұзылмай, сапалы болады, жақсы сатылады; дүкендерде сатушы мен сатып алушы сыпайы сөздерді қолданып, әдептілік ережелерін ұстануы</p>	<p>Педагог адамдардың келуі алдында (балалар орындарында отырып) қызметкерлердің жұмысын бақылайды. Барлық тағамдар әзірленген кезде балалар (тұтынушылар) тамақтану залына шақырылады. Даяшы келген тұтынушыларға мәзір ұсынады, балалар тапсырыс береді, аспаз әзірлеуді көрсетеді. Даяшы балаларға әкеліп береді, балалар "төлемді" жасайды. Балаларға "даяшы", "мәзір", "тағам" сияқты жаңа сөздерді айтқызу керек, балалар сол сөздерді пайдаланады. Педагог ойын барысын өзі реттеп жатады, балалардың әрекеттерін белсенді</p>	<p>оларды дайындап, дастарханды жаю керек; қонақта үй иелері мен қонақтар өз өнерлерін көрсетеді, әңгімелеседі, жаңалықтармен бөліседі; қонақта әдептілік ережелерін ұстану керек (үй иесінің мүлкін бұзбау, әдепсіз сөздер айтпау, күтімге риза болу).</p>		
--	--	---	---	--	--

	<p>тиіс; сатушының еңбегін құрметтеу керек; сатып алушының таңдауын құрметтеу керек.</p>	<p>ету үшін, қосымша сұрақтар қояды. Соңында педагог балалармен бірге қорытынды жасайды. Адамдарды дәмді тағамдармен тамақтандыру үшін, аспазхана қызметкерлері көп еңбектенетінін айту. Ойында "рақмет" пен "өтінемін" сөздерін қолдану, үстел басында тыныштық сақтау, асықпай тамақтану, құралдарды дұрыс пайдалану, қоғамдық орындарда тәртіпке бағыну.</p>			
<p>Балалармен жеке жұмыс</p>	<p>Күз мезгіліне тән ерекшеліктер туралы әңгімелесу. Бала тілін жаттықтыру. Өртүрлі өлеңдер мен тақпақтарды айтқызу. "Жаңбыр" (Рамазан Тышқанбаев) Бұлттар, Тұрмай ауа бер,</p>	<p>Дидактикалық ойын. «Не артық?» Өр баланың алдына жемістер мен көгөністер араласқан суреттер беріледі. Артығын тауып, атауын дауыстап айтуды ұсынады. Жемістер мен көгөністерді</p>	<p>Артикуляциялық жаттығу. Аюдың тапсырмасы артикуляциялық жаттығу жасау. 1) Ян - ян - секеңдеген ақ қоян, Ю - ю - ю - қорбаңдаған аю. Кі - кі - кі – бұл айлакер түлкі, Қыр - қыр - қыр - бұл</p>	<p>«Дәл осындай пішінді тап». Мақсаты. Геометриялық пішіндер жайлы білімдерін бекіту, пішіндерді атауға, ажыратуға, салыстыруға жаттықтыру. Ойынның құрал-жабдықтары.</p>	<p>Бала тілін жаттықтыру. Өртүрлі өлең, тақпақтарды айтқызу. "Күзде" (Ескен Елубаев) Қайтқан құсты көрдің бе, Қаптай ұшқан әуелеп? Күткен күзім келдің бе, Сыңсып бағың мәуелеп? Қамба толдық астыққа, Алғыс саған, алтын күз!</p>

	<p>Жаңбыр бол да, Жауа бер.</p> <p>Жазыққа бар, Тауға бар. Бақшаға бар, Бауға бар. Белес-белес белге бар, Сусап жатқан шөлге бар.</p> <p>Әр тамшыңды үлессін, Шалғын қаулап Гүл өссін!</p>	<p>ажыратады, мысалы, алма, анар, лимон, орамжапырақ. Мұнда, орамжапырақ артық, өйткені, орамжапырақ көгөніс, қалғаны жемістер.</p>	<p>көкжал қасқыр. 2) Ыр - ыр - ыр - ырылдайды қасқыр, P а- ра - ра - бал жинайды ара, Мір - мір - мір - қап-қара көмір.</p>	<p>Бала саны сәкес құлыптың суреттері, геометриялық пішіндер. Ойынның мазмұны. Алдарындағы сиқырлы құлыпты ашуды ұсыну. Құлыптың кілттері де сиқырлы, геометриялық пішіндерден құралған екенін айту. Әр бала құлыпқа сай келетін кілтті алып, құлыпты ашады.</p>	<p>Бір уыс дән шаштық та, Арба қауын алдық біз!</p>
Серуенге дайындық	<p>Мақсаттары:</p> <ul style="list-style-type: none"> - киімді дұрыс бүктеп салуға, ілуге, аяқ-киімді түзу қоюға машықтандыру; - өз бетінше жылдам және дұрыс ретпен киіне (шешіне) білуді дағдыландыру; - шкафқа ілінген, қойылған бас киім, киім, аяқ-киім сияқты заттарды өз орындарын біліп, тәртіпті сақтауды ұстануға тәрбиелеу; - ауа райына сай киінгенін қадағалай білуге, киімді, аяқ-киімді таза ұстауға баулу; - көмек көрсете білуге, алғыс айтуға тәрбиелеу. <p>(дербес әрекет)</p>				
Серуен	<p>Серуенге деген қызығушылықтарын ояту. "Күз сыйы" тақырыбында жеке әңгімелесулер.</p>				
Серуеннен оралу	<p>Балаларды киімдерін жүйелі шешінуге дағдыландыру, шкаф сөрелеріне киімдерін орналастыру, қолдарын жуу. (мәдени-гигиеналық дағдылар, дербес әрекет)</p>				
Кешкі ас	<p>Алдына қойған асқа назар аударту; дастархан басында отыру мәдениеті, тамақтану мәдениетіне баулуға бағытталған жеке-дара жұмыс; этикет ережелері. (мәдени-гигиеналық дағдылар)</p>				
Балалардың дербес әрекеті (баяу	<p>Кітап бұрышында: өткен тақырыптар бойынша суреттерді қарау, сипаттау; ертегілерді есте жаңғырту, кейіпкерлердің сөздерін қайталау.</p>				

<p>қимылды ойындар, үстел үсті ойындары, бейнелеу әрекеті, кітаптар қарау және тағы басқа әрекеттер)</p>	<p>Музыкалық аспаптармен ойындар. Еркін ойындар. Сюжетті-рөлдік ойындар. Театрлық қойылымдар. Көлеңке театры. Арт-терапиялық суреттер бояу. "Не қандай болады?" дидактикалық ойыны. Мақсаты: заттарды түсі, пішіні, сапасы, материалы бойынша жіктеуге үйрету; салыстыру, мүмкіндігінше осы анықтамаға сәйкес элементтерді таңдау. Жасыл түстің не екенін айтайық - қияр, қолтырауын, жапырақ, алма, көйлек, ағаш ... Кең - өзен, жол, таспа, көше ... т.с.с. ең көп сөзді атаған жеңімпаз болады, әр дұрыс айтылған сөз үшін бала жетон алады. "Экологтар" сюжетті-рөлдік ойыны. Мақсаты: жағдай туғызу және әлеуметтік шығармашылықты ынталандыру, ойын сюжетіне сәйкес кіші топтарға бөлу, сөйлеу этикеті дағдыларын қалыптастыру. Экологтар жұмысының гуманитарлық бағыты, оның табиғатты қорғауға қажеттілігі, әлеуметтік маңызы туралы балалардың ойларын кеңейту. Ойын әрекеттері үлгісі: объектіні таңдау, аймақтың карталарымен, жоспарларымен жұмыс жасау; экологиялық паспорттарды зерттеу; экологиялық жағдайды зерттеу (су, ауа, топырақ үлгілері және т.б.); айыппұлдарды ұсыну; экологиялық жағдайды жақсарту бойынша жұмыс; суретке түсіру, бұзушылықтарды түсіру. Ойын ортасы. Құрал-жабдықтар: жоспарлар, карталар, жер бедерінің сызбалары; «Қызыл кітап»; халаттар; саяхатшылар; бейнекамера; әр түрлі жануарлар мен өсімдіктердің төлқұжаттары."</p>				
<p>Балалардың үйге қайтуы (ата-аналарға кеңес)</p>	<p>Әңгімелесу. "Баланы еңбекке тәрбиелеу".</p>	<p>Ата-аналарға кеңес. "Егер бала төбелесе беретін болса".</p>	<p>"Отбасы - тәрбиенің ұясы" атты тақырыпта әңгімелесу.</p>	<p>"Балаңызға ертегі оқисыз ба?" атты ата-аналарға сауалнама.</p>	<p>"Балабақшадағы біздің жетістіктеріміз" тақырыбындағы көрме.</p>

Тексерілді әдіскер:

ТӘРБИЕЛЕУ-БІЛІМ БЕРУ ПРОЦЕСІНІҢ ЦИКЛОГРАММАСЫ

Білім беру ұйымы	№9 Бәйтерек бөбекжайы				
Топ/сынып	Мектепалды топ				
Тобы, топтың реттік саны, атауы	№7 Бәйтерек Мектепалды даярлық тобы				
Балалардың жасы	5 жасар балалар				
Педагогтің аты-жөні	Авезбаева Сайда Жұмабаевна				
Жоспардың құрылу кезеңі	17.10. - 21.10.2022ж. III апта				
Апта күндері	<i>Дүйсенбі</i>	<i>Сейсенбі</i>	<i>Сәрсенбі</i>	<i>Бейсенбі</i>	<i>Жұма</i>
Күн тәртібі	17.10	18.10	19.10	20.10	21.10
Балаларды қабылдау	Таңғы сүзгі: балалардың терісін, дене қызуын, сыртқы көрінісін тексеру. Балаларды жақсы көңіл күймен қарсы алу және оларға қолайлы жағдай жасау. Баланың көңіл күйін, оның жеке пікірін, қызығушылығын анықтау. (сөйлеуді дамыту)				
Ата-аналармен әңгімелесу, кеңес беру	Баланың денсаулығы туралы ата-аналармен әңгімелесу. Тәрбиеленушілердің денсаулық жағдайы туралы ақпарат беру.				
Балалардың дербес әрекеті (баяу қимылды ойындар, үстел үсті ойындары, бейнелеу әрекеті, кітаптар қарау және тағы басқа әрекеттер)	"Өсімдіктерді құнарландыру". Максат-міндеттері. Балаларға өсімдіктердің қоректік заттарды топырақтан алатынын, біртіндеп топырақтың құнары таусылатынын түсіндіру.	"Біз топ бөлмесі мен жатын бөлмедегі терезе алды тактайын дымқыл шүберекпен сүртеміз". Максат-міндеттері. Балаларды сумен жұмыс істегенде келесі ережелерді сақтауды үйрету:	"Біз орындықтарды орнына қоямыз". Максат-міндеттері. Еңбек дағдыларын дамытуды жалғастыру; тапсырманы жылдам және мұқият орындау. (еңбек іс-әрекеті)	"Кітап бұрышындағы еңбек". (кітаптарды қалпына келтіру). Максат-міндеттері. Балаларға жөндеуді қажет ететін кітаптарды таңдап, оларды мұқият желімдеуді үйрету (желім мен қайшыны дұрыс пайдалану, майлықтарды	"Өз төсегімізді жинауды үйренеміз" Максат-міндеттері. Балалардың өз төсегіне күтім жасау бойынша біліктері мен дағдыларын қалыптастыру; ұқыптылыққа, басқа біреуге көмектесуге ұмтылуға, еңбекке ұқыпты қарауға

	<p>Балалардың біліміне сүйеніп, өсімдіктердің топырағын құнарландыру қажеттілігі туралы айту, нақты іс-әрекетпен көрсету. (еңбек іс-әрекеті)</p>	<p>жеңді түру, шүберекті сулау және құрғатып сығу, кірлегенде сумен шаю. (еңбек іс-әрекеті, қарым-қатынас іс-әрекеті)</p>		<p>қолдану). Кітаптарға ұқыпты қарауға, жұмыс істеуге, тәртіпті сақтауға тәрбиелеу. (еңбек іс-әрекеті)</p>	<p>тәрбиелеу; өзіне қызмет көрсету бойынша дербестігі мен дағдыларын дамыту. (еңбек іс-әрекеті)</p>
	<p>"Жел мен бұлт" қимыл-қозғалыс ойыны. Мақсат-міндеттері. Кеңістікті бағдарлау жаттығулары. Еркін ойын. "Мысық пен тышқан". Мақсат-міндеттері. Балаларды ойын шартын бұзбай, шапшаң ойнауға баулу; жүгірудің түр-түріне машықтандыру. Ойын барысы. Ойнаушылар дөңгелене тұрады. Мысық пен тышқанды таңдап алады. Балалардың қалғаны бір-бірінің</p>	<p>Саусақ жаттығуы «Достық». Біздің топта ұлдар мен қыздар дос (қолдың саусақтары өзара бірігеді). Кішкентай саусақтар біз сенімен достасамыз (екі қолдың саусақтарын бір-біріне тигізу). Бір, екі, үш, төрт, бес (шынашақтан бастап, саусақтарды кезекпен бір-біріне тигізу) Қайтадан санауды бастаймыз. Бір, екі, үш, төрт, бес. Енді санауды аяқтадық (қолды</p>	<p>"Тәулік бөліктері" дидактикалық ойыны. Мақсат-міндеттері. Тәулік бөліктері жайлы білімдерін бекіту; тәулік бөліктерін атауға, ажыратуға жаттықтыру. Дамытушы ойын "Камера". Мақсат-міндеттері. Зейін, есте сақтау, сөйлеуді дамыту. Ойын материалдары мен көрнекі құралдар: лото карталары немесе басқа кез келген суреттер. Сипаттамасы. Балаға 5 секунд ішінде карточканы көрсету. Содан кейін оны алып</p>	<p>Үстел үсті ойыны. "Нан қайдан пайда болады?" Мақсат-міндеттері. Балаға логикалық ойлауға үйрету, байланыстыра сөйлеуді дамыту, сөздік қорын кеңейту. Нан, күнбағыс майы және сиыр сүті дүкендерінде қайдан және қалай пайда болатыны туралы білімдерін толықтыру. (танымдық іс-әрекет, зерттеу іс-әрекеті)</p>	<p>Дамытушы ойын "Ғажайып нүктелер". «Ғажайып нүктелер» арқылы қарлығаштың суретін салады. Нүктелерді қосу, қарлығаштың суретін шығару. (шығармашылық іс-әрекет)</p>

	<p>қолын ұстап, шеңбер жасай жүріп сөздерді айтады.</p> <p>Мысық аппақ қарасақ, Құйрығы сұр, тамаша-ақ! Жебедей-ақ ұшады, Көзін жаймен қысады.</p> <p>Тырнақтарын үндемей, Ашқан кезде инедей, Тышқандардың тықырын, Мысық естісе ақырын, Аңдып аулап алады, Мысық біздің жарады.</p> <p>«Аңдып аулап алады» деген сөздерден кейін балалар тоқтайды, шеңбердің уәделескен жерінде екі бала қолын түсіріп, есіктен өтетін жер қалдырады, Тышқан мысықтан қашып, есікке қарай жүгіреді</p>	<p>төмен түсіреміз, демалтамыз).</p> <p>Санайық жаңаша Бір, екі, үш! Желбіре жалауша, Достықта біздің күш.</p> <p>Оң қолымда бес саусақ, Сол қолымда бес саусақ.</p> <p>Оларды атап шақырар, Әрқайсының аты бар.</p> <p>Бас бармақ, Балаң үйрек, Ортаң терек, Шылдыр шүмек, Кішкене бөбек.</p> <p>(қарым-қатынас іс-әрекеті)</p>	<p>тастау және онда не бейнеленгенін еске түсіруді ұсыну. Егер балаға жауап беру қиын болса, оған сұрақтар қойылады (қанша, қандай түсті және тағы басқа).</p> <p>(танымдық іс-әрекет, зерттеу іс-әрекеті, қарым-қатынас іс-әрекеті)</p>		
--	--	---	---	--	--

	<p>де, шеңбер жасап тұрғандардың қолының астынан өтуі мүмкін. Мысық тышқанды ұстап алатын кезде бұл рөлге басқа балалар тағайындалады, ойын осылай қайталана береді. (танымдық іс-әрекет, зерттеу іс-әрекеті, қарым-қатынас іс-әрекеті, дене шынықтыру)</p>				
<p>Таңертеңгі жаттығу</p>	<p>Сапқа тізілу, оңға бұрылу, алға жүру; алға екі аяқпен секіру, жүру; жүгіру (30-40сек); жүру, тыныс алуды қалпына келтіру; бірнеше бағанға қайта құрылу.</p> <p>Жалпы дамыту жаттығуларының кешені.</p> <p>1. Бастапқы қалып: аяқ арасы алшак, дене тік, қол төменде.</p> <p>1.1. Балалар қолдарын алдарына созады, алақандарын ашып-жұмады.</p> <p>1.2. Бастапқы қалып (жаттығу 5-6 рет қайталанады).</p> <p>2. Бастапқы қалып: аяқ арасы алшак, дене тік, қол көкірек тұсында.</p> <p>2.1. Оң аяқтарын артқа қояды, екі қолдарын артқа созады.</p> <p>2.2. Бастапқы қалып (жаттығу сол жаққа 4 рет қайталанады).</p> <p>3. Бастапқы қалып: аяқ бірге, дене бос, қол төменде.</p> <p>3.1. Орындарында тұру, бастарын оңға бұрады.</p> <p>3.2. Бастапқы қалып (жаттығу сол жаққа 5 рет қайталанады).</p> <p>4. Бастапқы қалып: аяқ арасы алшак, дене бос, қол көкірек тұсында.</p> <p>4.1. Қолдарын жандарына созады.</p> <p>(мәдени-гигиеналық дағдылар, дербес әрекет, дене шынықтыру)</p>				
<p>Таңғы ас</p>	<p>Гигиеналық дағдылар</p> <p>Мақсат-міндеттері. Дағдыларды жетілдіру: шанышқыны бас бармақ және ортаңғы саусақпен ұстау, үстіңгі жағынан сұқ саусақпен ұстау.</p>				

	<p>Шеберлікті шыңдау: майды нанға пышақпен жағу.</p> <p>Көркемсөз</p> <p>Дос бол сабын, сумен сен, Жии-жиі жуын сен. Таңертең де, кешке де, Жуын күндіз де, түсте де. Су - тіршілік негізі, Онсыз өмір сүрмейсің. Гигиена егізі, Су деп және білгейсің. Су - табиғат байлығы, Өзен-көлге барғайсың. Кемі екі рет әр күні, Суға түсіп алғайсың.</p> <p>(мәдени-гигиеналық дағдылар, көркемсөз, қарым-қатынас іс-әрекеті)</p>				
<p>Ұйымдастырылған іс-әрекетке дайындық</p>	<p>"Ас атасы — нан" тақырыбында әңгімелесу.</p> <p>Мақсат-міндеттері. Ұйымдастырылған іс-әрекетке дайындық алдында нанның суретіне қарап сөйлемдер құрастыру. Тыйым сөздер, мақал-мәтелдерді сөйлемге қосып айту.</p> <p>(қарым-қатынас іс-әрекеті)</p>	<p>"Құймақты жай" дидактикалық ойыны.</p> <p>Мақсат-міндеттері. Пішінді, көлемді қабылдауды дамыту, балаларды өлшемді өсу (кему) ретімен көзбен анықтай білуге машықтандыру; көзді, визуалды қабылдауды дамыту.</p> <p>Барысы. Балалар картада көрсетілген құймақтарды ретімен</p>	<p>Нан туралы тыйым сөздер, нақыл сөздер айту.</p> <p>1. Нанды шашуға, жерге тастауға, аяқпен басуға, рәсуа етуге, онымен ойнауға болмайды. Нан - негізгі ас, онсыз өмір жоқ. Ең алдымен, дастарқанға нан қойылады.</p> <p>2. Жерде жатқан нанды жоғары көтеріп, адам баспайтын жерге қою керек.</p> <p>3. Нанды төңкеріп қоюға болмайды.</p>	<p>Нан туралы мақал-мәтелдер жаттау.</p> <p>1. Ас атасы — нан. 2. Нан— тамақтың атасы, Ынтымақ — көптің батасы. 3. Нан бар жерде ән бар.</p> <p>(қарым-қатынас іс-әрекеті)</p>	<p>"Астық өсірушіге жұмыс істеу үшін не қажет?" дидактикалық ойыны.</p> <p>Мақсат-міндеттері. Балалардың ауылшаруашылық технологиясы, астық өсірушінің құралдары туралы білімдерін бекіту, визуалды қабылдауын, зейінін, еске сақтауын дамыту.</p> <p>Барысы. Балалар ауылшаруашылық техникалары мен астық</p>

		нөмірлейді (1-ден 10-ға дейін), ең кішісінен үлкеніне дейін және кері ретпен. (қарым-қатынас іс-әрекеті, танымдық іс-әрекет)	(қарым-қатынас іс-әрекеті)		өсірушінің құралдары бейнеленген суреттерді таңдайды. (қарым-қатынас іс-әрекеті, танымдық іс-әрекет)
Білім беру ұйымының кестесі бойынша ұйымдастырылған іс-әрекет	<p>1.Сауат ашу негіздері "[o] дыбысы және O o әрпін қайталау". Мақсат-міндеттері. Балаларды O әрпімен таныстыру. Құрамында [O] дыбысы бар сөздерді талдау.</p> <p>2.Қазақ тілі "Біз дән егеміз". Ұн өнімдері. Ыдыс. Мақсат-міндеттері. Нан, ұн өнімдері туралы толық түсінік беру; нан туралы өлеңмен таныстыру; нанға құрметпен қарау керектігін мысалдармен түсіндіру; нан туралы идеялар мен мақал-</p>	<p>1.Сауат ашу негіздері "[т] дыбысы және Т т әрпі" Мақсат-міндеттері: [т] дыбысымен және Т т әріпімен таныстыру. Артикуляция бойынша дыбыстарды дұрыс айтуды үйрету.</p> <p>2.Математика негіздері "Нан тағамдарының сөресі" Мақсат-міндеттері. Балалардың жылдам санай білу қабілетін арттыру; цифрларды тануды және ажыратуды жетілдіру; нан және</p>	<p>1.Математика негіздері "Нан тағамдарының сөресі" Мақсат-міндеттері. Балалардың жылдам санай білу қабілетін арттыру; цифрларды тануды және ажыратуды жетілдіру; нанның дайындалу жолы жайлы түсініктерін пысықтау.</p> <p>2.Дене шынықтыру Маман жоспарымен.</p> <p>3.Қазақ тілі "Ы, І дыбыстары (артикуляциясы, тіл ұстарту, сөздердегі дыбыстардың орнын табу) мен әріптері (атау, жазу негіздері)." Мақсат-міндеттері. Балаларға [-ы], [-і]</p>	<p>1.Музыка Маман жоспарымен</p> <p>2.Сөйлеуді дамыту "Нан қайдан келеді?" Мақсат-міндеттері. Нан - адамның күш-қуаты деген ұғымды түсіндіру, "Нан қайдан келеді?" ертегісін оқып беру, нанның қайдан келетінін түсіндіру; балалардың ойлау және шапшаң болу қабілеттерін дамыту.</p> <p>3. Математика негіздері "Үйірімге қосылған құстар санын санайық" Мақсат-міндеттері. Балалардың "бес" саны туралы ұғымдарын қалыптастыру, оны тану, атай білу іскерлігін жетілдіру; "бес" жиын</p>	<p>1.Жапсыру Маман жоспарымен</p> <p>2.Дене шынықтыру Маман жоспарымен</p> <p>3.Сауат ашу негіздері "[т] дыбысы және Т т әрпін қайталау". Мақсат-міндеттері. Тыңдау барысында тілдік бірліктерді (сөйлеу, сөз, сөйлем, мәтін) ажырату, тыңдалған мәтіннің мазмұнын түсіну.</p> <p>4.Көркем әдебиет А. Сарбөпин «Бір қап бидай». Мақсат-міндеттері. Өңгімені оқу, мазмұндауды үйрету. Балалардың әңгіме желісі арқылы еске сақтау</p>

	<p>мәтелдерді нақтылау; балаларға суреттер бойынша сөз тіркестерін құрастыру негізінде өлеңнің мазмұнын еске сақтауға дағдыландыру; қонақтарға сыпайы түрде қоңырау шалу үлгілерін айту, «Нанға құрмет» тақырыбы бойынша үйлесімді сөйлеуді, түбірлі сөздердің байланысын түсіну, жаңа мағыналарды есту арқылы ажырату, оларды түсіну қабілеттерін дамыту; сыпайылыққа, нанды құрметтеуге, адам еңбегін бағалауға тәрбиелеу.</p> <p>3.Қоршаған ортамен таныстыру "Нан - адамның күш-қуаты" Мақсат-міндеттері. Балаларға "нан - адамның күш-қуаты"</p>	<p>оның дайындалу жолы жайлы түсініктерін кеңейту.</p> <p>3.Музыка Маман жоспарымен</p> <p>4.Сөйлеуді дамыту "Нан қайдан келеді?" Мақсат-міндеттері. Нан адамның күш қуаты деген мағынаны түсіндіре отырып, "Нан қайдан келеді?" ертегісін оқып беріп, нанның қайдан шығатынын балаларға айту; шапшандық пен тапқырлықты дамыту. (танымдық іс-әрекет, зерттеу іс-әрекеті, қарым-қатынас іс-әрекеті)</p>	<p>дыбыстары мен Ы ы, І і әріптерін таныстыру. Ы ы, І і әріптерін ауада жазып көрсету; [-ы], [-і] дыбыстарының нақты артикуляциялық қалпын қалыптастыру, есту арқылы ажыратуды үйрету; буындарда, сөздерде дұрыс айтуды дағдыландыру; [-ы], [-і] дыбыстарының сөздің кез келген жерінде (сөздің басында, ортасында, аяғында) табуды жаттықтыру; [-ы], [-і] дыбыстарын сөздерде есту, мысал келтіру, сол сөздерді қатыстырып қарапайым сөйлем құрастыру арқылы сөздік қорларын толықтыру, ойын тиянақты жеткізе білуге баулу, байланыстыра сөйлеуге тәрбиелеу. Төзімділікке, ұқыпты, әдемі, таза жазуға дағдыландыру.</p> <p>4.Көркем әдебиет А. Сарбөпин «Бір қап бидай».</p>	<p>санын құрайтын екі ең кіші элемент түрлері жайлы түсінігін дамыту.</p> <p>4.Қоршаған ортамен таныстыру "Үй жануарларының төлдері (күшік)" Мақсат-міндеттері. Балаларды күшікпен таныстыру; ересектердің көмегімен күшікке қамқорлық жасауға дағдыландыру; ақыл-ойын дамыту; баланың қоршаған ортаға сүйіспеншілігін арттыру, адамгершілікке тәрбиелеу. (танымдық іс-әрекет, зерттеу іс-әрекеті, қарым-қатынас іс-әрекеті, дене шынықтыру)</p>	<p>қабілеті мен сөздік қорын, зейінін дамытуды (пысықтау). (танымдық іс-әрекет, зерттеу іс-әрекеті, қарым-қатынас іс-әрекеті, дене шынықтыру)</p>
--	--	--	--	--	--

	<p>ұғымын түсіндіру; нанның дастарқанға қандай еңбекпен келетінін туралы білімдерін жүйеге келтіру; балалардың ойлау және зияткерлік қабілеттерін дамыту. (танымдық іс-әрекет, зерттеу іс-әрекеті, қарым-қатынас іс-әрекеті)</p> <p>4. Дене шынықтыру Маман жоспарымен</p>		<p>Мақсат-міндеттері. Әңгімені оқуды, мазмұндауға үйрету. Балалардың әңгіме желісі арқылы есте сақтау қабілеті мен сөздік қорын, зейінін дамыту. (танымдық іс-әрекет, зерттеу іс-әрекеті, қарым-қатынас іс-әрекеті, дене шынықтыру)</p>		
2- таңғы ас	Тағамның атауын есте сақтау, тазалыққа бейімдеу. "Тәбетіміз ашылды, ас болсын!" (мәдени-гигиеналық дағдылар, сөйлеуді дамыту, көркемсөзді қайталау)				
Серуенге дайындық	<p>Мақсат-міндеттері:</p> <ul style="list-style-type: none"> - киімді дұрыс бүктеп жинауды, орнына ілуді, аяқкиімді түзу қоюды әдетке айналдыру; - өз бетінше жылдам және дұрыс ретпен киіне (шешіне) білуге дағдыландыру; - шкафқа ілінген, қойылған бас киім, сырт киім, аяқкиім сияқты заттарды өз орындарын біліп, тәртіпті сақтауға тәрбиелеу; - ауа райына сай киінуді, киімді, аяқкиімді таза ұстауға баулу; - басқаларға көмек көрсетуге, алғыс айтуға тәрбиелеу. <p>(мәдени-гигиеналық дағдылар, дербес әрекет)</p>				
Серуен	<p>Күнді бақылау. (қарым-қатынас іс-әрекеті, танымдық іс-әрекет, зерттеу іс-әрекеті) Мақсат-міндеттері. Күннің оның</p>	<p>Күннің биіктігін бақылау (қарым-қатынас іс-әрекеті, танымдық іс-әрекет, зерттеу іс-әрекеті) Мақсат-міндеттері.</p>	<p>Ауаны бақылау (қарым-қатынас іс-әрекеті, танымдық іс-әрекет, зерттеу іс-әрекеті) Мақсат-міндеттері. Балаларға ауаның</p>	<p>Аула сыпырушының еңбегін бақылау. (қарым-қатынас іс-әрекеті, танымдық іс-әрекет, зерттеу іс-әрекеті) Мақсат-міндеттері.</p>	<p>Кұстарды бақылау (жалғасы) (қарым-қатынас іс-әрекеті, танымдық іс-әрекет, зерттеу іс-әрекеті) Мақсат-міндеттері. Кұстарға сүйіспеншілік</p>

	<p>өсімдіктер, ағаштар, жәндіктер және барлық тіршілік иелері үшін маңыздылығын бақылауды жалғастыру</p> <p>Экологиялық міндет: күн сәулесінің адам мен өсімдіктердің тіршілігі үшін құндылығын көрсету.</p> <p>Көркемсөз Алақай, алақай! Күн шықты, күн шықты, Жер үстіне нұр шықты!</p> <p>Еңбек: құм жәшіктерін құммен толтыру.</p> <p>Мақсат-міндеттері. Балалардың бойына еңбекке құштарлығын ояту.</p> <p>"Қарақұс пен балапандар" қимыл-қазғалыс ойыны.</p> <p>Мақсат-міндеттері. Тәрбиешінің нұсқау-бұйрықтарын тыңдауға</p>	<p>Күн энергиясының өсімдіктер, жануарлар мен адамдардың тіршілігіне әсері туралы білімдерін бекіту.</p> <p>Педагог балаларға жұмбақ жасырады. Таңмен көзін ашады, Әлемге нұрын шашады. (Күн.)</p> <p>Көркемсөз Кең аспан ғой ай, күнің, Қашаннан-ақ тұрағы. Кейде кіріп бөлмеге, Ол ойнады айнада. Шомылады көлге де, Шуақ шашып қайда да.</p> <p>Күн неғұрлым жоғары болса, күн соғұрлым жылы әрі ұзақ болады.</p> <p>АКүннің ыстығынан қар ериді, жер қызады және еріген дақтар пайда болады.</p> <p>Шөп өсе бастайды.</p> <p>Табиғатта тағы не болып жатыр? (Экологиялық</p>	<p>қажеттілігі түсіндіру.</p> <p>Көркемсөз Жер шары дәу әсем. Қоршаулы ауамен. Ауасыз кім шыдар. Ауасыз тұншығар.</p> <p>Жұмбақ Оңынан оқы, тіршілік нәрі. Солынан оқы, тіршілік нәрі. Онсыз адам, аң, құс та семер бір мезетте. (ауа)</p> <p>Әңгімелесу. Ауаның қандай қасиеттері бар? (түссіз, мөлдір, иіссіз).</p> <p>Педагог: - Қалай ойлайсындар, балалар, қай жердің ауасы жақсы? Қай жердің ауасы таза? Орманда ма, қалада ма? (Орман ауасы таза ғана емес, оның емдік қасиеті бар. Қаланың ауасы мүлдем басқаша: бензин мен автомобильден шыққан газдардың иісі шығады, шаң мен күйе бөлшектерімен ластанған. Мұндай ауа адамға да, өсімдіктерге де зиянды). Ойлап</p>	<p>Үлкендердің еңбегімен таныстыруды жалғастыру, аула сыпырушы еңбегін бағалауға тәрбиелеу.</p> <p>Бақылау барысы</p> <p>Көркемсөз А. Меңдібай "Аула тазалықшысы". Балабақша ауласында, Көмектесем мен де оған, Таң атқаннан кешке дейін, Жинап қоқыс, қағаздарды. Тынбай еңбек ететін Құметтеймін, қадірлеймін, Бар тазалық сақшысы. Еңбексүйгіш адал жанды. Ауланы да тазалайды, Ағашты да бұтайды. Су себеді гүлдерге де, Шаршамайды, тынбайды.</p> <p>Балаларға сұрақтар: - Балалар, біздің балабақшамызда кімдер еңбек етеді? - Ал, біздің ауламыздың әсем де, таза болуына кім қарайды? - Аула сыпырушы қандай жұмыстар атқарады? - Біз ол кісіге қандай көмек көрсете аламыз? Аула сыпырушының балабақшада өзіндік орны</p>	<p>пен мейірімділікті, оларға көмектесуге ұмтылуды тәрбиелеу; құстардың қоныс аудару себебін түсіндіру (қоныс аударатын, қыстайтын, көшпелі); құстарды басқа жануарлардан ажыратуды үйрету; балаларды қауырсын құрылымымен және олардың құстардың тіршілігіндегі маңызымен таныстыру.</p> <p>Құстарды бақылау ережесі.</p> <p>Педагог: - Құстар өте үрпек (<i>кез келген нәрседен шошынғыш, үріккіш</i>), сондықтан, біз өзімізді тыныш ұстауымыз керек және шуламай жүреміз. - Құстарға қарай жүгіруге болмайды, олардың демалуына немесе тамақтануына кедергі жасайсындар. - Құстарға тас атуға, таяқ лақтыруға болмайды, олар тірі, олардың денесі ауырады. Серуен аяқталғаннан кейін балаларды өздерінің</p>
--	---	---	---	---	--

	<p>дағдыландыру, зейінді дамыту; шапшаңдыққа, алғырлыққа, шыдамдылыққа тәрбиелеу.</p> <p>Ойыншылар "қаракұс" пен "тауықты" санамақ арқылы таңдайды. Қалғандары "балапандар" болып ойынға қатысады. Олар "тауықтың" артына тізіліп (6-8 баладан) тұрады. Ойын алаңының бір шетінен қаракұстың "ұясы" сызылады. Педагог: "Қаракұс!" деп белгі бергенде "қаракұс" "тауықтың" артында бір-бірінің белінен ұстап, тізіліп тұрған балапандардың ең соңғысын ұстап алуға ұмтылады. "Тауық" болса - екі "қанатын" (екі қолын) екі жаққа соза, балапандарын қорғаштайды.</p>	<p>байланыстар туралы сенімді бекіту.) Күн қайдан шығады, күн қайда батады?</p> <p>Зерттеу қызметі</p> <p>Мақсат-міндеттері. Металл заттарға тиіп, күннің қай жерде көбірек жылынатынын анықтау.</p> <p>Қандай түсті заттар тез қызады: қара ма, ақ па?</p> <p>Күнге ұзақ уақыт қарау үшін нені қолдану керек? (Қара көзілдірік.)</p> <p>Еңбек: аула тазалаушыға алаңды тазартуға көмектесу.</p> <p>Мақсат-міндеттері. Үлкендерге көмектесуге ұмтылысты дамыту.</p> <p>"Үшінші артық" қимыл-қозғалыс ойыны.</p> <p>Мақсат-міндеттері. Балаларды ойынның шарты бойынша ойнауға, зерек,</p>	<p>көріндерші, балалар, қаланың ауасы қай кезде таза бола бастайды? (Жаңбырдан немесе қалың қар жауғаннан кейін, жаңбыр тамшылары мен қар ауаны жуады, шаң мен күйені кетіреді). Адамдар қала ауасын тазарту үшін не істеп жатыр? (Адамдар қалада ағаш отырғызады. Терек ағашы ауаны жақсы тазартады.)</p> <p>Еңбек: балалар алаңында жолдарды тегістеу.</p> <p>Мақсат-міндеттері. Балаларға және олардың тәрбиешілеріне көмек көрсету.</p> <p>"Көрші ойыны" қимыл-қозғалыс ойыны.</p> <p>Ойнаушылар екі екіден отырады да, бір ойыншы жалғыз қалдырылады. Ойын жүргізушінің мақсаты – көршісіз қалған ойыншыға көрші іздеу.</p> <p>Ойын жүргізуші: «Саған</p>	<p>бар. Ол балабақша ауласының тазалығына, гүлдер мен ағаштардың жақсы өсуіне, аулады сендерге зиян немесе кедергі келтіретін бөгде заттардың болмауына қарайды. Ол кісінің еңбегін дұрыс бағалап, көмектесіп отыруымыз керек. Қажетсіз заттарды кез келген жерге лақтыруға, ауланы бүлдіруге болмайды.</p> <p>Еңбек: аула сыпырушыға көмек жасау: кесілген бұтақтарды, жиналған қоқыстарды тасу.</p> <p>Мақсат-міндеттері. Үлкендердің еңбегін бағалауға, көмек көрсетуге тәрбиелеу.</p> <p>"Жапалақ" қимыл-қозғалыс ойыны.</p> <p>Мақсат-міндеттері. Балаларды ойын шартына сай қимылдауға, жалтарып жылдам жүгіруге немесе бір орында қозғалмай тұруға дағдыландыру; қимылдарды үйлестіру,</p>	<p>бақылаулары туралы әңгімелесуге шақыру. Ерекше және қызықты нәрсені байқаған балаларға алғыс айту.</p> <p>Еңбек: қоқысты алаңнан жинау.</p> <p>Мақсат-міндеттері. Еңбексүйгіштікке, ұжымда жұмыс істеуге ұмтылуға тәрбиелеу.</p> <p>"Құстың қауырсыны кімге барады?" қимыл-қозғалыс ойыны.</p> <p>Мақсат-міндеттері. Шапшаңдыққа, ептілікке тәрбиелеу.</p> <p>Көркемсөз</p> <p>Қарлығашпын мен, Адамның тұрағымын. Мекен етіп тұрамын, Тазалаймын үй ішін. Ел аузында мақтаулы, Тазалықшымын төселген.</p> <p>Жұмбақтар</p> <p>Бұдыр-бұдыр балшықты, Жинады да талшықты. Ұқсатып қамытқа, Үй салды жабыққа. (Қарлығаш.) Ұзақ тектес құс, Шіркей жеп. Ауыл маңынан</p>
--	---	--	--	---	--

	<p>Балапандар да қарақұсқа алдырмауға тырысады. Олар тізбекті бұзбауы тиіс. Ұсталған балапандарды "қарақұс ұясына" алып кетеді. Екі-үш балапан ұсталған соң ойын жүргізушілер қайта сайланып, ойын қайта басталады. Педагог ойынның алдында балалармен қауіпсіздік ережелерін қайталау керек.</p> <p>Жұмбақ. Жалғанда бір нәрсе бар аяқ қапты, Ұшады кешке дейін дамыл таппай... (Күн.)</p> <p>Болжам. Кешке күн батыс жақ қызарып тұрса, ертеңінде күн ыстық болатынын білдіреді.</p> <p>Еркін ойын: "Қу түлкі". Мақсат-міндеттері.</p>	<p>шапшаң болып, қимылдарды үйлестіріп, жылдамы жүгіруге, кеңістікті бағдарлай білуге дағдыландыру; достыққа тәрбиелеу. Санамақ бойынша ойынды бастайтын екі бала таңдалынады: бірі қуғыншы, екіншісі қашады. Балалар тобының жартысы шеңберге тұрады. Қалған балалардың әрқайсысы шеңберде тұрған баланың бірінің артына тұрып, жұп құрайды. Қуғыншы мен қашқын шеңбер сыртында, бір-бірінен алшақ тұрады. Белгі бойынша балалар шеңбер сыртында, сол шеңбер бойымен бірін-бірі қуалайды. Қашып жүрген бала (қалауы бойынша немесе шаршаған кезде) өзі қалаған</p>	<p>кімнің көршісі керек?» деп сұрайды. Жалғыз ойыншы: «Маған Ақылбектің көршісі керек», деп жауап береді. «Көршінмен аразбысың, әлде татумысың?» деп сұрайды. Егер ол араз болса, жалғыз ойыншыға көрші болады. Тату болса, тату болғаны үшін, (көршісін бермегені үшін) жаза тартады. Сыңар ойыншының ұйғаруымен көпшілік алдында өнер көрсетеді. Ал сыңар қалған ойыншы көрші іздейді. Ойын осылай жалғаса береді.</p> <p>Жеке жұмыс: қозғалыстарды дамыту. Мақсат-міндеттері. Қимылдарды орындау кезінде өзін-өзі бақылауды үйрету.</p> <p>"Төмпешіктен төмпешікке секір" қимылды ойын-жаттығуы.</p>	<p>зерек болуға бейімдеу; әділ ойнауға тәрбиелеу. Санамақ арқылы "жапалақ" тағайындалады. "Жапалақтар" өз "ұяларында" жасырынып тұрады. Қалған балалар "тышқан" мен "шымшықтар" рөлдерін сомдайды, ойынның басында белгілі жерде жасырынып отырады. Жүргізуші (немесе балалардың біреуі): "Таң атты! Күн шықты! Тышқандар мен шымшықтар алаңда!" - деп, ойынның басталуын жариялап, осы кезде ойыншылар ойын алаңына жүгіріп шығып, бір-біріне соқтықпай жүгіріп, белгілі қимылдарды жасап жүреді. "Түн батты! Жапалақ аңшылыққа ұшып шықты!" - деген белгі сөздер айтылғанда ойыншылар орындарында тоқтап, қозғалмай тұру керек. Кім қимылдап не күліп</p>	<p>Ұзап кетпес құс. (Қараторғай.) Екі айыр құйрығы, Кияқ мұрт қанаты, Ұшқырлардың жүйрігі. (Қарлығаш.)</p> <p>"Қаршыға мен қарлығаш" қимыл-қозғалыс ойыны. Мақсат-міндеттері. Балаларды ойын шартын бұзбай, белгілер бойынша ойнауды үйрету, шапшаңдыққа тәрбиелеу. Ойыншылар екі топқа бөлініп, екі бағытқа қарап, екі қатарға тұрады. Бұлардың бір қатары "қаршығалар" да, екінші қатарындағылар "қарлығаштар" болады. Бір ойыншыны санамақ арқылы басқарушы ретінде таңдайды. Басқарушы екі саптың арасымен ерсілі-қарсылы жүріп дауыстайды. Алдымен, "қар..." дейді де, содан соң қалауынша "шығалар" немесе "лығаштар" деп қосады. Сол кезде бастаушы атын атаған топтағылар</p>
--	---	---	---	---	--

	<p>Жүгіру қабілетін дамыту.</p>	<p>жұптың алдына тұрып алады. Сол кезде үшінші артық болып қалған бала әрі қарай қашуды жалғастырады. Егер қуғыншы қашқын балаға қолын тигізіп немесе түртіп үлгерсе, қуғыншы кері бағытта қаша бастайды, оны ұсталған бала қуалайды.</p> <p>"Күн және планета" қимыл-қозғалыс ойыны.</p> <p>Мақсат-міндеттері. Күннің айналасындағы планеталардың қозғалысы туралы білімдерін бекіту.</p> <p>Жеке жұмыс: ұзындыққа секіру.</p> <p>Мақсат-міндеттері. Секіру қабілетін, күші мен ептілігін дамыту.</p> <p>Еркін ойындар.</p>	<p>Мақсат-міндеттері. Белгі орындарға аттап секіре білу қабілетін дамыту; дене тепе-теңдігін, күш-жігерін жетілдіру.</p> <p>Еркін ойындар.</p>	<p>қойса, соны "жапалақ ұясына" алып кетеді. Келесі жолы басқа жапалақты таңдайды, ойын әрі қарай жалғасады. Екінші нұсқасы. Ойын динамикасын жетілдіру мақсатында екі "жапалақты" тағайындауға болады; екінші белгі бойынша ойыншылар "жапалақтарға" ұсталмай, өз ұяларына қайту керек.</p> <p>"Итеріспек" қимыл-қозғалыс ойыны.</p> <p>Мақсат-міндеттері. Күштілікке, ептілікке, ойын кезінде бірін-бірі түсінуді үйрету.</p> <p>Жаттығу ойындары.</p> <p>"Кедергілер арасынан жүгіру".</p> <p>Мақсат-міндеттері. Затты құлатпай, кедергілердің арасынан ирелеңдеп жүгіруге жаттықтыру; дене тепе-теңдігін жетілдіру.</p> <p>Мақал-мәтелдер</p> <p>Ердің атын еңбек шығарар.</p> <p>Еңбектің наны тәтті,</p>	<p>бытырай қаша жөнеледі де, аты аталмаған топ оларды қуалайды. Олардың міндеті - қашқан топтағылардың біреуін ұстап алу. Ұсталған ойыншы сол топқа өтеді. Қайсы топ қарсы топтың ойыншысын көп қосып алса, сол топ жеңеді.</p> <p>"Нысанаға тигіз" қимылды жаттығуы.</p> <p>Мақсат-міндеттері. Қапшықты нысанаға көзбен мөлшерлеп, лақтыруды жетілдіру; күшін дамыту.</p> <p>Еркін ойындар.</p>
--	---------------------------------	--	--	--	---

				жалқаудың жаны тәтті. Еркін ойындар.	
Серуеннен оралу	<p>Серуеннен оралу кезіндегі ескертулер:</p> <ul style="list-style-type: none"> - учаскеден шығар алдында аяқкиім мен үсті-басын қағу; - балабақшаға кірер алдында аяқкиімнің табанын тазалау; - ғимаратқа тыныш кіру, есікті тарсылдатпау; - серуенге шығарылған жабдықтар мен ойыншықтарды белгілі жерге тізіп қою; <p>Балалардың киімдерін ретпен шешу, шкаф сөрелеріне ұқыпты орналастыру дағдыларын жетілдіру. Жеңді түру, қолды сабындау, суды шашыратпау, тазарғанша жуу дағдысын дамыту. Айнаға қарану, үсті-басын ретке келтіру, шашын тарау, ас ішуге дайындалуға тәрбиелеу. (мәдени-гигиеналық дағдылар, дербес әрекет)</p>				
Түскі ас	<p>Гигиеналық дағдылар Мақсат-міндеттері. Үстелде отыру мәдениеті, тамақтану мәдениетін пысықтау. Үстелдегі тағамға назар аудару; этикет ережелерін қаталау. Көркемсөз Нан анасы бидаймын, Елге астық сыйлаймын. Дәнім толып піскенде, Қауызыма сыймаймын. Ақ, қарамын, сарымын,</p>	<p>Гигиеналық дағдылар Мақсат-міндеттері. Ас ішу құралдарын дұрыс қолдану, дұрыс тамақтану мәдениетіне баулу. Тамақтану кезінде асты асықпай шайнау, үстел басында өздерін әдепті ұстау, нан қиқымын түсірмей жеу, үлкендерге алғыс айту әдептерін қайталау. Көркемсөз Нанда өмірдің иісі мен дәмі бар Нанда адамның еңбегі мен ары бар.</p>	<p>Гигиеналық дағдылар Мақсат-міндеттері. Майлықты қолдануға әдеттендіру. Нанды үгітпеу, орындықты итеру, тамақ үшін алғыс айту, ауызды шаю, тамақтануды жақсы көңілмен қабылдауға тәрбиелеу. Көркемсөз Тағы міне, таң атты, Дайын дәмді тағамдар. Үлпілдеген тиінге, Жарып берем жаңғақты. Қою сүтті беремін, Мысық пен күшікке. Түлкіге қою айран, Тышқанға дән саламын. Ақ қоянға тәтті нан, Тосап беремін араға.</p>	<p>Гигиеналық дағдылар Мақсат-міндеттері. Балалардың назарын гигиеналық процедураларға аудару, қол жуу ережелерін бекіту. Көркемсөз Қуанады анашым, Таза оның баласы. Мандайымнан сипайды, Саусағының саласы. (мәдени-гигиеналық дағдылар, көркемсөз, қарым-қатынас іс-әрекеті)</p>	<p>Гигиеналық дағдылар Мақсат-міндеттері. Тамақтану әдептерін қалыптастыру: ас құралдарын дұрыс пайдалану, майлық қолдану; үстел басында тыныш болу әдетін дамыту. Көркемсөз Ей, балалар, балалар, Бар қасиет нанда бар! Тоқаш, бөлке көп болар, Тәттіге жұрт тоқ болар, (мәдени-гигиеналық дағдылар, көркемсөз, қарым-қатынас іс-әрекеті)</p>

	<p>Мен өнімді тарымын. Халқым еңбек сіңірсе, Қайтарамын қарымын. (мәдени- гигиеналық дағдылар, көркемсөз, қарым- қатынас іс-әрекеті)</p>	<p>Нан өмірдің ана сүті арқауы Нансыз жерде қай өмірдің сәні бар. (мәдени- гигиеналық дағдылар, көркемсөз, қарым- қатынас іс-әрекеті)</p>	<p>Таңғы ботқа береміз, Бақшадағы балаға. (мәдени-гигиеналық дағдылар, көркемсөз, қарым-қатынас іс- әрекеті)</p>		
Күндізгі ұйқы	Балалардың тыныш ұйқысы үшін қолайлы жағдайлар жасау.				
Бірте-бірте тұрғызу, сауықтыру шаралары	<p>Велосипед жаттығуы. Аяқты кезек-кезек сермеу, аяқ пен қолды жоғары көтеру. Майтабанды болдырмау үшін денсаулық жолымен жүру. Алған білімдерін бекіту және мәдени-гигиеналық дағдыларды жүзеге асыру. (мәдени-гигиеналық дағдылар, дербес әрекет, дене шынықтыру)</p>				
Бесін ас	<p>Гигиеналық дағдылар Мақсат-міндеттері. Төсек жинау дағдысын жетілдіру. Жайманы түзету, төсек жапқышты жабу. Көркемсөз Кешкі ас келді, Балалар үстелге жайғасты. (мәдени-гигиеналық дағдылар, көркемсөз, қарым-қатынас іс-әрекеті)</p>	<p>Гигиеналық дағдылар Мақсат-міндеттері. Балалардың киіну, аяқкиімді дұрыс кие білу, өзіне-өзі қызмет ету дағдыларын дамыту. Көркемсөз Нан қиқымын шашпандар, Жерде жатса баспандар. Теріп алып қастерлеп, Торғайларға тастаңдар.</p>	<p>Гигиеналық дағдылар Мақсат-міндеттері. Қолды жуу ережелерін бекіту. Тәрбиешінің тазалық туралы әңгімесі. Көркемсөз Үсті-басым ұқыпты, Таза жүрем әрдайым. Жолатпаймын кірді мен, Тазалықты таңдаймын! (мәдени-гигиеналық дағдылар, көркемсөз, қарым-қатынас іс-әрекеті)</p>	<p>Гигиеналық дағдылар Мақсат-міндеттері. Әдептілік ережелерін бекіту. Түскі асқа дайындық, дастарқан жаю; қызметшілермен әңгіме; балаларды ас мәзірімен таныстыру, оны жариялау; балалардың назарын үстелдердің эстетикалық әдемілігіне аудару. Көркемсөз Нан – ардақты адал ас Кәрі-жас одан аттамас. Ақ дастарқан үстінде, Қол жумай оны ұстамас.</p>	<p>Гигиеналық дағдылар Мақсат-міндеттері. Балаларда денсаулығына пайдалы және зиянды нәрсе туралы ойды, дәстүрлі тағамдар туралы түсінікті қалыптастыру. Көркемсөз Ерте тұрып таңнан, Пісірді апам ақ нан. Кетер емес әлі, Таңдайымнан дәмі. Жесем тоймай қаламын, Әжемді еске аламын. (мәдени-гигиеналық дағдылар, көркемсөз, қарым-қатынас іс-әрекеті)</p>

		(мәдени-гигиеналық дағдылар, көркемсөз, қарым-қатынас іс-әрекеті)		(мәдени-гигиеналық дағдылар, көркемсөз, қарым-қатынас іс-әрекеті)	әрекеті)
Балалардың дербес әрекеті (баяу қимылды ойындар, үстел үсті ойындары, бейнелеу әрекеті, кітаптар қарау және тағы басқа әрекеттер)	<p>Дидактикалық ойын.</p> <p>"Тергеушілер".</p> <p>Мақсат-міндеттері.</p> <p>Балалардың ойлау, елестету қабілеттерін дамыту.</p> <p>Шарты.</p> <p>Педагог балаларға әртүрлі заттарды көрсетіп жатады.</p> <p>Балалар заттың кімге және не үшін қажет екенін түсіндіреді.</p> <p>Ойынның тағы бір нұсқасында бала өз қалауымен әртүрлі заттар жатқан қораптан бір затты алып, оған сипаттама береді.</p> <p>(қарым-қатынас іс-әрекеті, танымдық іс-әрекет, зерттеу іс-әрекеті, еңбек іс-әрекеті, шығармашылық іс-</p>	<p>"Сақина" аз қимылды ойыны.</p> <p>Мақсат-міндеттері.</p> <p>Балаларды зеректікке, шапшаңдыққа, достыққа тәрбиелеу.</p> <p>Құралдар.</p> <p>Баланың алақанына жасыруға ыңғайлы сақина.</p> <p>Шарты.</p> <p>Ойыншылар жарты шеңбер құрып отырады, жүргізуші сақинаны алып, әрбір баланың алақанына сақинаны салғандай қимылдар жасайды.</p> <p>Алақанында сақинасы бар бала, жүргізуші оны шақырған кезде, орнынан жылдам қозғалып, шеңбердің тысына шығып кетуі керек. Ойыншылар</p>	<p>Дамытушы жаттығу.</p> <p>"Қанша және қандай айырмашылықтары бар?"</p> <p>Мақсат-міндеттері.</p> <p>Балалардың қабылдау, зейін, ойлау қабілеттерін дамыту; зеректікке, байқағыштыққа тәрбиелеу.</p> <p>Құралдар.</p> <p>Жұпты суреттер (екінші суретте бірінші суретке қарағанда, көзге көрінбейтін бірнеше өзгерістер болады).</p> <p>Шарты.</p> <p>Педагог балаларға бірінші суретті көрсетіп, содан соң оған ұқсас екінші суретті көруді ұсынады. Балалар екінші суретте біріншіге қарағанда ненің өзгергенін айтады, айырмашылықтарын табады.</p>	<p>Дидактикалық ойын.</p> <p>"Аталған дыбыстың сөз құрамындағы орнын тап".</p> <p>Мақсат-міндеттері.</p> <p>Балаладың фонематикалық есту қабілеттерін, зейін, ойлау, елестету қабілеттерін арттыру; кез келген сөздің дыбыстық құрамы кестесіне қарап, аталған дыбыстың орнын табуға жаттықтыру; сөздік қорды байыту.</p> <p>Құралдар.</p> <p>Заттардың көрнекілік суреттері және олардың сөздеріне құрылған дыбыстық құрамының кестелері.</p> <p>Ойынның екінші күрделенген нұсқасы.</p> <p>Белгісіз сөздердің дыбыстық құрамдарының кестелері ұсынылады.</p> <p>Балалар кез келген кестеге қарап, сөздерді құрамына</p>	<p>Дидактикалық ойын.</p> <p>"Суреттің тізбектегі орнын тап".</p> <p>Мақсат-міндеттері.</p> <p>Балаларды суреттерді логикалық тізбекке орналастыруға жаттықтыру; қоршаған ортадағы құбылыстар мен оқиғалардың сырын тануға, түсіндіруге ынталандыру; зияткерлікке, ұғымталдыққа тәрбиелеу.</p> <p>Құралдар.</p> <p>Бір құбылысты, оқиғаны немесе ертегі желісін сипаттайтын суреттер топтамалары.</p> <p>(қарым-қатынас іс-әрекеті, танымдық іс-әрекет, зерттеу іс-әрекеті, еңбек іс-әрекеті, шығармашылық іс-әрекеті)</p> <p>Ө. Тұрманжановтың</p>

	<p>әрекеті)</p> <p>Сюжетті-рөлдік ойын. "Отбасы". Мақсат-міндеттері. Балалардың отбасы мүшелері жөнінде ұғымдарды нығайту; отбасы мүшелерінің әрқайсының рөлі туралы ойларын пысықтау; үлкенге құрмет, жақынына сүйіспеншілік сезімдеріне тәрбиелеу. Құралдар. Отбасы мүшелеріне қажет заттар: көзілдірік, ыдыс-аяқ, алжапқыш, ойыншық саймандар, кітап, газета, сыпырғыш, шелек пен сүлгі, ойыншықтар, ойыншық тұрмыстық техника тағы басқа заттар мен киім үлгілері. Шарты. Балалар отбасы мүшелерінің</p>	<p>сақинасы бар баланы байқаса, оны орнынан жібермей, ұстап алуға тырысады. (дене шынықтыру)</p> <p>Сюжетті-рөлдік ойын. "Ыдыс-аяқ" дүкені. Мақсат-міндеттері. "Ыдыс-аяқ" дүкені, ыдыс-аяқты сатушы маманның қызметінің ерекшелігі жөніндегі ұғымдарын тиянақтау; сатушы мен сатып алушы рөлдеріндегі әрекеттерді игерту; достық қарым-қатынастарға, қоғамдық тәртіп ережелеріне тәрбиелеу. Құралдар. Сөрелер, ойыншық ыдыс-аяқтар, ыдыстарды орауға қажетті қағаздар, қораптар, себеттер, сөмкелер, ойыншық</p>	<p>(қарым-қатынас іс-әрекеті, танымдық іс-әрекет, зерттеу іс-әрекеті, еңбек іс-әрекеті, шығармашылық іс-әрекеті)</p> <p>Сюжетті-рөлдік ойын. "Аспазхана". Мақсат-міндеттері. Балалардың аспазханада жұмыс істейтін мамандар: аспаз, даяшы, кассир, гардероб қызметкері туралы білімдерін тиянақтау; қоғамдық орындардағы әдептілік, тамақтану әдебі ережелерін меңгерту, оларды ұстануға ынталандыру; сыпайылық негізінде қарым-қатынастарды құруға, еңбекті қадірлеуге тәрбиелеу. Құралдар. Аспазхана жиһаздары (үстелдер мен орындықтар), аспазхана қызметкерлерінің (аспаз, даяшы, кассир, гардероб қызметкері) киім</p>	<p>салып, педагог атаған дыбыстың орнын табады. (қарым-қатынас іс-әрекеті, танымдық іс-әрекет, зерттеу іс-әрекеті, еңбек іс-әрекеті, шығармашылық іс-әрекет)</p> <p>Сюжетті-рөлдік ойын. "Жанармай бекеті". Мақсат-міндеттері. Балалардың жанармай бекеті жайындағы ұғымдарын нақтылылау; жанармай құюшы, есепші, дүкенде құрал-жабдық сатушы жөнінде білімдерін кеңейту, тиянақтау; сыпайылыққа, жауапкершілікке, төзімділікке, еңбекқорлыққа тәрбиелеу. Құралдар. Жанарамай бекеті жазуы; жанармай құятын орын, автомобиль бағанасы мен шланг; рульдер, машиналардың жанармай бактарының жасанды модельдері; автомобильдерге арналған дөңгелектер. Машинаның</p>	<p>"Қайдан келдің бауырсақ?" өлеңінің сюжетін сахналау. Мақсат-міндеттері. Нан өнімі туралы балалардың білімдерін нақтылау, пысықтау; мәнерлеп сөйлеу, жеке тұлғасының қабілеттерін дамыту; шығармашылыққа, достыққа, нанды құрметтеу сезіміне тәрбиелеу. Педагог екі баламен бірігіп Өтебай Тұрманжановтың "Қайдан келдің бауырсақ?" өлеңінің мазмұнын сахналауға дайындалады, балалардың назарына ұсынады. «Қайдан келдің, бауырсақ?» Дастарқанда шашылып, Жатты аппақ бауырсақ. Бауырсаққа қызығып, Қарап тұрды көзін сап: Қайдан келдің, бауырсақ? - деп сұрады қуыршақ. Дүкеннен келдім нан сатқан,- деді оған бауырсақ Дүкенге келдің қай жақтан?</p>
--	--	--	---	--	--

	<p>рөлдерін бөліседі, өздеріне қажет киім және құралдарды алып орындарына барады. Педагог балалармен бірге күн тәртібіндегі қандай оқиғаны ойнау қажет екенін анықтап алады. Педагог диалогтарда әдептілік ережелерінің сақталуын, ойыншылар арасында сөйлеу тізбектерін реттейді, тиянақтау сұрақтарын қояды.</p>	<p>смартфондар, төлем карточкалары, қаражат қағаздары. Шарты. Алдымен, педагог ыдыс-аяқты сататын дүкендегі сатушылардың міндеттері жайында балалармен әңгімелеседі. Балаларға бұдан бұрын алған білімдерін тиянақтауға мүмкіндіктерді беру маңызды. Балалар ыдыс-аяқтың шыны, фарфор, темір, ағаш және пластик сияқты материалдардан жасалатынын, ыдыстардың адамның тұрмысына қажеттілігін (сұйықтарды сақтау, тағамды әзірлеу, тағамдарды салу) анықтайды. Сатушы өз қалауы (немесе санамақ) бойынша тағайындалады,</p>	<p>үлгілері мен құралдары. Шарты. Алдымен, педагог аспазхананың адамдар (тұтынушылар) үшін әртүрлі тағамдарды дайындау қызметі және оның маңызы туралы балалармен әңгімелеседі. Суреттер көрсетіліп, педагогикалық жағдаяттар шешіліп жатады. Балалардың рөлдерді атқарудағы қалаулары, содан соң санамақ амалы қолданылады. Сонымен қатар, педагог балалармен бірлесіп ұсынылатын белгілі тағамдардың тізімдерін, мәзірді жасайды. Ол үшін педагог және балалар кешкі уақыттарда түрлі тағамдардың суреттерін журналдардан қиып алады, ойында қолданады. Педагог адамдардың келмей тұрып (балалар орындарында отырып),</p>	<p>автобак үлгісі ретінде шырынға бос тетрапакетті жіпке байлап, иыққа іліп алуға болады. Шарты. Педагог жанармай бекетінің қызметі, осында еңбек ететін жанармай құюшы, есепші, көлік жабдықтарын сатушы сияқты мамандар туралы суреттер және бейнежазбаларды көрсетіп балалармен әңгімелеседі. Балалар жанармай бекетінде кім және қандай қызмет атқаратынын келісіп, рөлдерді бөліп (санамақ арқылы да анықтауға болады), өздеріне қажет киімдерді, құралдарды алып орындарына барады. Педагог диалогтарда әдептілік ережелерінің сақталуын, ойыншылар арасында сөйлеу тізбектерін реттейді, ойыншыларға әрекеттерін анықтайтын сұрақтарды қойып жүреді, өзі де қатысуы мүмкін. Бұндай амал ойын</p>	<p>Наубайдан келдім нан жапқан. Наубайға келдің қай жақтан? Диірменнен келдім ұн тартқан. Диірменге келдің қай жақтан? Даладан келдім кең жатқан. Жер-анам менің көсілген, Дикандар мені өсірген. Сахналаудың соңында педагог балалардан нанның қайдан келетінін тағы да сұрай алады. (қарым-қатынас іс-әрекеті, танымдық іс-әрекеті, зерттеу іс-әрекеті, еңбек іс-әрекеті, шығармашылық іс-әрекеті)</p>
--	--	--	---	---	---

		<p>сатып алушылар қолдарына қажетті құралдарды алып (карточка, қаражат, смартфон), ойын барысында қолданады. Сатушы тауарларды сөрелерге орналастырып, бағаларын анықтайды, сатып алушыларға тауарды мақтап, оны сатады. Педагог сатушыға ыдыс-аяқты шағылып қалмайтын жерге сақтау керектігін, қауіпсіздік ережелерін сақтау туралы айтып отыруы тиіс. Педагог диалогтарда әдептілік ережелерінің сақталуын, ойыншылар арасында сөйлеу тізбектерін реттейді, тиянақтау сұрақтарын қояды. Ойынның соңында</p>	<p>қызметкерлердің жұмысын бақылайды. Барлық тағамдар әзірленген кезде, балалар (тұтынушылар) тамақтану залына шақырылады. Даяшы келген тұтынушыларға ас мәзірін ұсынады, балалар тапсырыс береді, аспаз әзірлеуді көрсетеді, даяшы балаларға тағамдарды әкеліп, соңында "төлем" жасайды. Балаларға "даяшы", "мәзір", "тағам" сияқты жаңа сөздерді айтқызу керек, балалар сол сөздерді пайдалануы тиіс. Педагог ойын барысын өзі реттеп жатады, балаларды белсендіру ету үшін қосымша сұрақтар қойып жатады. Соңында педагог балалармен бірге қорытынды жасайды: адамдардың әдемі және дәмді тағамдардан дәм татулары үшін,</p>	<p>желісінің одан ары жалғасуына үлес қосады. Соңында педагог балалармен бірге қорытынды жасай алады: көліктердің еркін жүруін қамтамасыз ету үшін, жанармай құюшы үнемі орнында болуы керек, ол жұмысын жылдам және мұқият орындауға міндетті; жанармай бекетінде үнемі қауіпсіздік ережелерін сақтайды, бекетте сіріңке жағуға немесе темекі шегуге болмайды. (қарым-қатынас іс-әрекеті, танымдық іс-әрекет, зерттеу іс-әрекеті, еңбек іс-әрекеті, шығармашылық іс-әрекеті)</p>	
--	--	---	---	--	--

		<p>қорытынды жасауға болады: тауарларды, ыдыс-аяқтарды ұқыпты сақтаса, сындырмаса, олардың сапасы сақталып, жақсы сатылады;</p> <p>дүкендерде сатушы мен сатып алушы сыпайы сөздерді қолданып, әдептілік, қауіпсіздік ережелерін ұстанулары тиіс; сатушының еңбегін құрметтеу керек; сатып алушының таңдауын құрметтеу керек.</p> <p>(қарым-қатынас іс-әрекеті, танымдық іс-әрекет, зерттеу іс-әрекеті, еңбек іс-әрекеті, шығармашылық іс-әрекеті)</p>	<p>аспазхана қызметкерлері көп еңбек етеді;</p> <p>"рақмет" және "өтінемін" сөздерін қолдану, үстел басында шуламау, тамақты дұрыс шайнау, құралдарды дұрыс пайдалану әр адамның қоғамдық жердегі ережелерді орындаудағы негізгі міндеті болып саналады.</p> <p>(қарым-қатынас іс-әрекеті, танымдық іс-әрекет, зерттеу іс-әрекеті, еңбек іс-әрекеті, шығармашылық іс-әрекеті)</p>		
Балалармен жеке жұмыс	Күз мезгілінде табиғат құбылысында болатын	Тәулік бөліктері туралы әңгімелесу. Сұрақтар қою. Балалардың	"Ұннан не жасалады?" дидактикалық ойыны. Мақсат-міндеттері. Танымдық	"Мамандықты ата" дидактикалық ойыны. Мақсат-міндеттері. Бидайды өсіру және одан	"Нан өнімдерін кім көбірек атайды?" дидактикалық ойыны. Мақсат-міндеттері.

	<p>ерекшеліктері туралы әңгімелесу. Бала тілін жаттықтыру. Әртүрлі өлең, тақпақтарды айтқызу. Төленді Нұрмұхамедов "Жауын". Қызыл отты қамшысы Көкке жарқыл шашады, Еркебұлан тамшысы Домаланып қашады.</p> <p>Жаңбыр жауып өтеді: Қуанады сарғалдақ. Дала жайнап кетеді, Бір шомылып алғанда-ақ!</p> <p>(қарым-қатынас іс-әрекеті)</p>	<p>сұрақтарға толық жауап берулерін талап ету. Бала тілін жаттықтыру. Әртүрлі өлең, тақпақтарды айтқызу. Қастек Баянбаев "Таңертең". Ерте тұрғым келмейді, Бірақ тағы тұрамын. Көзім түк те көрмейді, Естімейді құлағым. Суды ағызып ақырын, Жуған болам бетімді. Кешегі көп ақылым Кеміп қалған секілді. Бала баққа бүгін де Барғым келе қоймайды. Жақсы көрем үйімде Кейде жеке болғанды. Бірақ үйден шығамын Қол ұстасып көкеммен. Ашылып көз-құлағым, Бала баққа жетем мен.</p>	<p>қызығушылықты, ойлауды, көрнекі зейінді дамыту. Барысы. Балалар ұннан жасалатын тағамдарды ғана атайды.</p> <p>(қарым-қатынас іс-әрекеті, танымдық іс-әрекет, зерттеу іс-әрекеті)</p>	<p>нан өндірумен айналысатын мамандық түрлері туралы түсініктерін кеңейту, сөздік қорын кеңейту. Барысы. Педагог сөйлемді бастайды, балалар аяқтайды (мысалы: комбайнмен жұмыс істейді, ... комбайнер және тағы басқа.)</p> <p>(қарым-қатынас іс-әрекеті, танымдық іс-әрекет, зерттеу іс-әрекеті)</p>	<p>Танымдық қызығушылықты, еске сақтау қабілетін дамыту, сөздік қорын байыту. Барысы. Шеңберде тұрған балалар әртүрлі нан өнімдерін атайды; осындай заттардың көпшілігін атаған жеңімпаз болады.</p> <p>(қарым-қатынас іс-әрекеті, танымдық іс-әрекет, зерттеу іс-әрекеті)</p>
--	--	---	---	--	---

		(қарым-қатынас іс-әрекеті, танымдық іс-әрекет)			
Серуенге дайындық	<p>Мақсат-міндеттері:</p> <ul style="list-style-type: none"> - киімді дұрыс бүктеп жинауды, орнына ілуді, аяқкиімді түзу қоюды әдетке айналдыру; - өз бетінше жылдам және дұрыс ретпен киіне (шешіне) білуге дағдыландыру; - шкафқа ілінген, қойылған бас киім, сырт киім, аяқкиім сияқты заттарды өз орындарын біліп, тәртіпті сақтауға тәрбиелеу; - ауа райына сай киінуді, киімді, аяқкиімді таза ұстауға баулу; - басқаларға көмек көрсетуге, алғыс айтуға тәрбиелеу. <p>(мәдени-гигиеналық дағдылар, дербес әрекет)</p>				
Серуен	Түскі серуенде табиғатты бақылауды жалғастыру. (мәдени-гигиеналық дағдылар, дербес әрекет)				
Серуеннен оралу	Балаларды киімдерін жүйелі шешінуге дағдыландыру, шкаф сөрелеріне киімдерін орналастыру, қолдарын жуу. (мәдени-гигиеналық дағдылар, дербес әрекет)				
Кешкі ас	Алдына қойған асқа назар аударту; дастарқан басында отыру мәдениеті, тамақтану мәдениетіне баулуға бағытталған жеке-дара жұмыс; этикет ережелері. (мәдени-гигиеналық дағдылар)				
Балалардың дербес әрекеті (баяу қимылды ойындар, үстел үсті ойындары, бейнелеу әрекеті, кітаптар қарау және тағы басқа әрекеттер)	<p>Кітап бұрышында: өткен тақырыптар бойынша суреттерді қарау, сипаттау; ертегілерді есте жаңғырту, кейіпкерлердің сөздерін қайталау. (қарым-қатынас іс-әрекеті, қазақ тілі)</p> <p>Музыкалық аспаптармен ойындар. Ертеңгілікке дайындық. (музыка)</p> <p>Өнер бұрышында нан тақырыбында сурет салу, жапсыру, мүсіндеу. (шығармашылық іс-әрекет, бейнелеу іс-әрекеті)</p> <p>Логикалық, танымдық ойындар, басқатырғыш ойындар. (танымдық іс-әрекет, зерттеу іс-әрекеті)</p> <p>Еркін ойындар.</p> <p>Аз қимылды ойын: "Бауырсақ".</p> <p>Мақсат-міндеттері. Балаларды әртүрлі тапсырмаларды орындау кезінде қимылдарды үйлестіру және кеңістікті бағдарлауға жаттықтыру, ойын арқылы есту зейінін дамыту.</p> <p>Бұл ойынға арналған доп кез келген мөлшерде болуы мүмкін. Ойыншылар өз орындарынан кете алмайды. Қатысушылар шеңбер бойымен бір-бірінен алыстау тұрады. Шеңбердің ортасында жүргізуші тұр. Ойыншылар допты аяқтарымен бір-біріне итереді, жүргізуші оны ұстап алуға тырысады. Олар допты айналдыра алады, ұрады, алдамшы қимылдар жасай алады. Допты жай алып кете алмайды. Жүргізуші қалағанының бәрін істей алады; допты аяқпен, қолмен ұстау, шеңберден шығару. Жүргізуші допты ұстап үлгерсе, доп тиген ойыншының орнын алады. (дене шынықтыру)</p> <p>"Бауырсақ" театрландырылған ойын (саусақ театры).</p> <p>Мақсат-міндеттері. Ұжымда эмоционалды жағымды ахуал қалыптастыру, өзіңіздің және басқа балалардың іс-әрекеттерін</p>				

	<p>қадағалай білу қабілетін дамыту. Атрибуттар: ертегі кейіпкерлері (қоян, қасқыр, аю, түлкі, атасы, әжесі, тоқаш) және үй мен орманның әшекейлері. Алдын ала жүргізілетін жұмыс: ертегілерді бейнежазбадан қарау, иллюстрацияларды қарау, ертегі кейіпкерлерінің сөздерін оқыту. Ойын ережесі: 7 бала ойнайды, педагог ойынға жетекшілік етеді. Тәрбиеші рөлдерді бөлуге көмектеседі және кейіпкерлердің орындау ретін анықтайды Ойын әрекеттері: ойын үйден басталады. Әже тоқаш пісірді. Ол орманға қарай домалап кетті. Онда ол қоянды, қасқырды, аюды кездестіріп, бәрінен аулақ кетті. Бір түлкі айласын асырып, бауырсақты жеп қойды. Нәтижесі. Тәрбиешінің көмегімен ертегіні сахналау. (қарым-қатынас іс-әрекеті, қазақ тілі)</p>				
<p>Балалардың үйге қайтуы (ата-аналарға кеңес)</p>	<p>Кеңес. "Баланың бос уақытын тиімді пайдалану".</p>	<p>Ата-аналарға тәрбиеленушілердің денсаулық жағдайы туралы ақпарат беру.</p>	<p>"Отбасымен серуенге шығу" тақырыбында көрме ұйымдастыру.</p>	<p>Ата-аналарға арналған жеке әңгімелер. Көзге арналған түзету гимнастикасы.</p>	<p>Ата-аналарға арналған ұсыныс. "Балаңыз сырқаттанып қалса ..."</p>

Тексерілді әдіскер: Ноғам 21.10.2022ж.

ТӘРБИЕЛЕУ-БІЛІМ БЕРУ ПРОЦЕСІНІҢ ЦИКЛОГРАММАСЫ

Білім беру ұйымы	№9 Бәйтерек бөбекжайы					
Тобы	№7 Бәйтерек Мектепалды даярлық топ					
Балалардың жасы	5 жасар балалар					
Педагогтің аты-жөні	Авезбаева Сайда Жұмабаевна					
Жоспардың	22.10. - 28.10.2022ж. 1/1 тұлға					
Апта күндері	Сенбі	Дүйсенбі	Сейсенбі	Сәрсенбі	Бейсенбі	Жұма
Күн тәртібі	22.10	24.10	25.10	26.10	27.10	28.10
Балаларды қабылдау	Таңғы сүзгі: балалардың терісін, дене қызуын, сыртқы көрінісін тексеру. Балаларды жақсы көңіл күймен қарсы алу және оларға қолайлы жағдай жасау. Баланың көңіл күйін, оның жеке пікірін, қызығушылығын анықтау. (жарым-қатынас іс-әрекеті)					
Ата-аналармен әңгімелесу, кеңес беру	Баланы ауа райына байланысты киіндіру керектігін ата-аналарға ескерту.					
Балалардың дербес әрекеті (баяу қимылды ойындар, үстел үсті ойындары, бейнелеу әрекеті, кітаптар қарау және тағы басқа әрекеттер)	Еңбек: алаңды газалау ұжымдық жұмысы. Мақсат-міндеттері. Бірлесіп жұмыс істеуді, ұжымдық еңбектің құндылығын көрсетуді үйрету. "Көп еңбегі			Еңбек: жолды, ауланы сыпыру. Мақсат-міндеттері. Тапсырмаларды орындауға ұмтылысты тәрбиелеу, он нәтижеге қол жеткізуге бейімдеу. Кезекшілік: табиғат бұрышы, ас бөлмесі, оқу құралдары бойынша міндетін соңына дейін	Еңбек: ағаштарды суару. Мақсат-міндеттері. Ағаштардың өсуіне қажетті жағдайлар туралы білімдерін бекіту, ағаштың айналасындағы саңылаудың себебін түсінуге, еңбекке жауапкершілікпен қарауға баулу. Кезекшілік: табиғат	Еңбек: құрғақ шөпті, бұталардың жанындағы қоқыстарды тазалау. Мақсат-міндеттері. Шөп, арамшөптер мен сәндік гүлдерді ажыратуды, еңбекке жауапкершілікпен қарауға баулу. Кезекшілік: табиғат бұрышы, ас бөлмесі, оқу құралдары бойынша міндетін соңына

	<p>көңілді" екенін түсіндіру. Кезекшілік: табиғат бұрышы, ас бөлмесі, оқу құралдары бойынша міндетін соңына дейін атқаруға машықтандыру; жауапкершілікке тәрбиелеу. (еңбек іс-әрекеті)</p>			<p>атқаруға машықтандыру; жауапкершілікке тәрбиелеу. (еңбек іс-әрекеті)</p>	<p>бұрышы, ас бөлмесі, оқу құралдары бойынша міндетін соңына дейін атқаруға машықтандыру; жауапкершілікке тәрбиелеу. (еңбек іс-әрекеті)</p>	<p>дейін атқаруға машықтандыру; жауапкершілікке тәрбиелеу. (еңбек іс-әрекеті)</p>
	<p>"Құстардың ұшуы" қимыл-қозғалыс ойыны. Мақсат-міндеттері. Кеңістікті бағдарлау қабілетін дамыту. (дене шынықтыру)</p> <p>Үстел үсті ойыны."Лото". Мақсат-міндеттері. Балалардың зейін, логикалық ойлау қабілетін, қолдың</p>			<p>"Қараторғай ұялары" қимыл-қозғалыс ойыны. Мақсат-міндеттері. Балаларды епті, мұқият болуға тәрбиелеу. Алаңда дөңгелек шеңберлер сызылады: ойнаушылардың санынан кем болады. Бұл торғайлардың ұялары. Барлық балалар қараторғай болады. Олар алаңда емін-еркін жүгіріп, ұшып жүреді. «Үйге қайтыңдар» белгісі бойынша барлығы ұяларға</p>	<p>"Бір, екі, үш! Ағашқа жүгір" қимыл-қозғалыс ойыны. Мақсат-міндеттері. Ағаштарды діңінен, жапырақтарынан тану. (дене шынықтыру)</p> <p>Еркін ойын. "Керісінше айт!" Ойын барысы. Балалар шеңберге құрады. Тәрбиеші ортада тұрып, допты лақтырады. "Көлшік – кішкентай, ал өзен- ... (ұзын). Үй-аласа, құбыр (кран) – ұзын, шыбық-жіңішке, ағаш-</p>	<p>"Ұя басқан тауық пен балапандар" қимыл-қозғалыс ойыны. Мақсат-міндеттері. Балаларды епті, мұқият болуға тәрбиелеу. Балалар балапандарды, ал тәрбиеші ұя басқан тауықтың рөлін ойнайды. Бөлменің немесе алаңның бір жағында қоршалған орын үй болады (жалаушалар тізбектеле жіп 40-50 см биіктіктегі ағаштардың немесе бағандарының арасымен тартылады). Үйде балапандарымен ұя басқан тауық отырады жем іздеп</p>

	<p>ұсақ моторикасын дамыту. Кұралдары: балалардың қалаулары бойынша заттарды, ұғымдарды, құбылыстарды, жан-жануарларды, адамның әрекетін топтастыруға арналған түрлі тақырыптағы лотолар. (танымдық іс-әрекет, зерттеу іс-әрекеті)</p> <p>Еркін ойын. "Аққу-қаздар". Мақсат-міндеттері. Ойын шартын бұзбай ойнауға дағдыландыру; сөйлеу, ойлау қабілеттерін дамыту. Ойын шарты. Ойынға</p>		<p>жүгіреді. Балалардың біреуі ұясыз қалады. Ойын бірнеше рет қайталанады. Тәрбиеші ойынның аяқ кезінде (балалар әлі жүгіріп жүрген кезде) тағы бір дөңгелек сызып қояды. Балалар қайтып оралғанда бәрінің де ұясы бар болып шығады. Көркемсөз Тоқылдақтар тоқылдап Ешбір тыным көрмейді Ағашты қанша тессе де, Жұмысы бір өнбейді. (дене шынықтыру)</p> <p>Еркін ойын. "Қателеспе". Мақсат-міндеттері. Жылдамдықты дамыту; ойнау дағдыларын бекіту. Ойынның барысы. Тәрбиеші күннің немесе тәуліктің әртүрлі әрекеттерін атайды. Балалар бір сөзбен жауап беруі керек: «Таңғы ас ішеміз», "Жуынамыз" және тағы басқа. (дене</p>	<p>жуан, үстел-үлкен, ал орындық - кішкентай". Көркемсөз Қызыл, жасыл гүл ектік, Баптап күтіп түрленттік. Қалмасын деп қуарып, Апта сайын суғардық. Гүлдендіріп бөлмені, Бөлмеде гүл қаулады. (қарым-қатынас іс-әрекеті)</p> <p>"Соқыр теке" қазак ұлттық қимыл-қозғалыс ойыны. Мақсат-міндеттері. Балаларды ойын ережелерін сақтап, әділ ойнауға баулу; кеңістікті бағдарлау, қимылдарды, тепе-теңдікті сақтауды, үйлестіре білуді, бір-біріне кедергі жасамауға дағдыландыру; түйсік, зейін қабілеттерін дамыту; ұйымшылдыққа тәрбиелеу. Ойыншылар шеңбер құрып тұрады. "Соқыр текені" санамақ арқылы тағайындайды. Содан кейін "текені"</p>	<p>кетеді. Біраз уақыттан кейін ол: «Ко-ко-ко-ко» деп балапандарын шақырады. Бұл сигналда естіген балапандар жіптің астынан өтіп, тауыққа келеді. (дене шынықтыру)</p> <p>Еркін ойын. "Қай бағытқа жүрсен, сонда іздегеніңді табасың". Мақсат-міндеттері. Кеңістікті бағдарлауға машықтандыру. Педагог балалар білетін ойыншықтарды әр жерге тығып тастайды. Тәрбиеші айтады: Егер... Оңға бұрылсаң – қуыршақты табасың; солға бұрылсаң – қоян ойыншығын табасың; алға жүрсен – тышқан ойыншығын табасың. Қай бағытқа бұрылғың келеді? Қайда барасың? Бала өз қалауынша бағытын таңдайды және нені іздейтінін айтады. Ойыншықты тапқан соң, қай бағытқа барғанын және қай жерден тапқанын әңгімелейді. Көркемсөз Келіп көктем құстары, Бау-бақшада ән салды. Оларды жас достары,</p>
--	--	--	---	---	--

	<p>қатысушы балалардың біреуі - қасқыр, екіншісі - құс бағушы болады. Қалған балалардың бәрі «Аққу-қаздың» рөлін ойнайды. Балалар үлкен алаңға шығады. Алаңның оң жағында құс бағушы бала мен аққу-қаздар болып ойыншылар тұратын жер сызықпен белгіленеді. Сол жақта қасқыр жасырынады. Ойын басталғанда құс бағушы аққу-қаздарды далаға шығарып жібереді. Аққу-қаздар сызықтан асып, алаңның ортасында шашылып жүреді. Қасқыр қимылсыз отырады. Біраз</p>		<p>шынықтыру)</p>	<p>ортаға шығарып, көзін байлап, бір орында айнаруды сұрайды. Балалар осы кезде: "Бір, екі, үші! Соқыр теке, бізді ұста!" - деп "соқыр текені" қолымен түртіп қойып, одан айнала қашып жүреді. "Соқыр текенің" өзін түрткен баланы ұстап алу керек және оны тану, есімін атау. Педагог балалар тым алшақ қашып кетпес үшін, үлкен шеңберді сызып қояды. Ойыншылар сол шеңберден аспай ойнау керек. Шеңберден шығып кеткен бала, ойыннан шығады. Кім ұсталып қалса, сол "соқыр теке" рөлінде ойынды жалғастырады. (дене шынықтыру)</p>	<p>Ұя жасап қарсы алды. (танымдық іс-әрекет)</p>
--	---	--	--------------------------	--	---

	<p>уақыттан кейін құс бағушы қаздарды шақырады. - Қаздар, қаздар, қаңқылда! - Қулар, қулар, саңқылда! - Тойдыңдар ма далада? - Иә, иә, иә! - Ендеше үйге қайтыңдар. - Жоқ, жоқ! - Неге? - Қыр астында қасқыр бар. Осы соңғы сөз айтылғанда ғана қасқыр қаздарды қуалауға ұмтылады. Ал аққу-қаздар үйге (сызықпен белгілеген жерге қашады). Қасқыр оларды ұстауға тырысады. Ұсталғандар ойыннан шығып қалады. (танымдық іс-</p>					
--	---	--	--	--	--	--

	әрекет)					
Таңертеңгі жаттығу	<p>1. "Қанат қағып қарлығаштай" жаттығуы. Бастапқы қалып: аяқты сәл алшақ қойып, қолдарын төмен түсіріп тұрады. 1 - "Қолымызды созайық". Қолды алдыға созып айқастыру. 2 - "Қанатымызбен серпін алайық". Қолды артына созып айқастыру. 3 - "Биікке қанат қағайық" деп жоғары көтеріп айқастыру. 4 - "Ақырын жерге қонайық" деп алдыға еңкейіп, қолдың білезігін сілкілеу (3 рет).</p> <p>2. "Сағат тіліндей қозғалайық". Бастапқы қалып: аяқты сәл алшақ қойып, қолдарын төмен түсіріп тұрады. "Қозғалып сағат тіліндей". Төмен қарай еңкею. "Қанат қағайық оң жаққа" сөзімен денені оң жаққа, "Қанат қағайық сол жаққа" сөздерімен сол жаққа, содан кейін "Қанат қағайық тоқтамай" деп денені кезек-кезек үздіксіз қозғау. Әр жаққа 2 реттен қозғап, жаттығуды орындау.</p> <p>3. "Билетейік аяқты" жаттығуы. Бастапқы қалып: аяқты сәл алшақ қойып, қолдарын төмен түсіріп тұрады. "Билетейік аяқты" сөзімен екі аяқты кезек алға қою. Әр жаққа жаттығуды 2 рет орындау.</p> <p>(мәдени-гигиеналық дағдылар, дербес әрекет, дене шынықтыру)</p>					
Таңғы ас	<p>Гигиеналық дағдылар Мақсат-міндеттері. Тамақтану кезінде әдепті мінез-құлық мәдениетін қалыптастыруды жалғастыру. Ас құралдарын дұрыс пайдалану (ас қасық, шай қасық, шанышқы); майлықты ұқыпты пайдалану мүмкіндігі; нанды үгітпеу, тамақты асықпай шайнау, тамақтану кезінде сөйлеспеу; сыпайы болуды үйрету (ас үшін алғыс айту, тазалық сақтау, ұқыпты болу)</p> <p>Көркемсөз Дәмді ас тұр табақта, Қане, жей ғой, асықпа! Осы жолдардан кейін балалар таңғы асқа кіріседі. Таңғы ас кезінде педагог балалардың орындықтарға дұрыс отыруын бақылайды. Бала үстел басында дұрыс отырмаса, педагог оған дұрыс отыру керектігін ескертеді.</p> <p>(мәдени-гигиеналық дағдылар)</p>					
Ұйымдастырылған іс-әрекетке	Жыл құстары тақырыбында			Құстар туралы қызықты мәлімет беру.	Құстар туралы тақпақтар жаттау.	Құстар туралы мақал-мәтелдер жаттау.

дайындық	әңгімелесу. (қарым-қатынас іс-әрекеті, танымдық іс-әрекет, зерттеу іс-әрекет)			(қарым-қатынас іс-әрекеті, танымдық іс-әрекет, зерттеу іс-әрекет)	(қарым-қатынас іс-әрекеті)	(қарым-қатынас іс-әрекеті)
<p>Білім беру ұйымының кестесі бойынша ұйымдастырылған іс-әрекет</p>	<p>1.Сауат ашу негіздері "[у] дыбысы және У у әрпі". Мақсат-міндеттері: [у] дыбысы және У әрпімен таныстыру, сөздерге дыбыстық талдау жасауды үйрету.</p> <p>2.Қазақ тілі "Жыл құстары. Ханс Кристиан Андерсеннің «Ұсқынсыз үйрек» ертегісінің желісі бойынша әңгімелеу. Үй құстары." Мақсат-міндеттері. Балалардың ұғымындағы ЖЫЛ</p>			<p>1.Математика негіздері "Құстар жылы жаққа ұшуға дайындалуда" пысықтау Мақсат-міндеттері. Балалардың "бес" саны мен цифры туралы түсініктерін кеңейту, беске дейін жылдам санау дағысын қалыптастыруды пысықтау.</p> <p>2.Дене шынықтыру Маман жоспарымен</p> <p>3.Қазақ тілі "Дауыссыз дыбыстар. Қатаң және ұяң дауыссыз дыбыстар. Жұп құруға қабілетті дауыссыз дыбыстар." Мақсат-міндеттері. Балалардың ұғымындағы сөз туралы түсініктерін қалыптастыру; сөздердің "ұзынды-қысқалығын" қолмен өлшеп айыра</p>	<p>1.Музыка Маман жоспарымен.</p> <p>2.Сөйлеуді дамыту «Сауысқан мен көкек» ертегісі" (пысықтау). Мақсат-міндеттері. Жыл құстары туралы білімдерін кеңейту, жылы жаққа ұшып кететін құстардың түрлері, олардың ерекшеліктері туралы мәлімет беру, "Сауысқан мен көкек" ертегісін оқу және талқылау (пысықтау).</p> <p>3.Математика негіздері "Қысқа қашаннан бастап дайындалу керек?" Мақсат-міндеттері. Балаларға бес күн аралығындағы уақытты бағдарлауды үйрету, "бүрсігүні", "алдыңғы күні" ұғымдарын қалыптастыру; уақыттың</p>	<p>1.Жапсыру Маман жоспарымен</p> <p>2.Дене шынықтыру Маман жоспарымен</p> <p>3.Сауат ашу негіздері "[ш] дыбысы және Ш ш әрпі". Мақсат-міндеттері: [ш] дыбысы және Ш ш әрпімен таныстыру.</p> <p>4.Көркем әдебиет «Орман дәрігері» ертегісі. Мақсат-міндеттері. Ертегіні оқып беру, ертегі кейіпкерлерінің жағымды не жағымсыз қасиеттерін түсінуді үйрету.</p>

	<p>құстары және үй құсы туралы білімдерін кеңейту; «жабайы» және «үй құстары» жайлы түсініктерін дамыту. Г. Х. Андерсеннің «Ұсқынсыз үйрек» ертегісінің мазмұнымен таныстыру; құстардың жылы жаққа кетуі, құстардың дыбыс шығаруының ерекшеліктері туралы білімдерін бекіту; құстардың дыбыстарының ерекшеліктерін көрсететін сөздерді айту, етістіктерді алмастыру дағдыларын, сөйлеу, ойлау қабілеттерін дамыту; мұқият болуға, мейірімділік пен</p>			<p>білуді үйрету; дауыссыз дыбыстардың түрлерімен танысу, сөзге дыбыстық талдау жасауды үйрету. Жұп құрауға қабілетті дауыссыз дыбыстармен таныстыру. Фонематикалық естуді дамыту, парақша мен дәптерде жұмыс істеу барысында ұқыптылыққа үйрету. Балаларды мейірімділікке тәрбиелеу.</p> <p>4.Көркем әдебиет «Орман дәрігері» ертегісі. Мақсат-міндеттері. Ертегіні оқып беру, ертегі кейіпкерлерінің жағымды-жағымсыз қасиеттерін көре білуге баулу. Ертегіні тыңдауды үйрету.</p>	<p>үнемі бір жылдамдықпен жүретіні, адамның оны көп не аз істерімен толтыра алатыны туралы түсіндіру</p> <p>4.Қоршаған ортамен таныстыру "Бидай астығы". Мақсат-міндеттері. Балалардың дәнді дақылдарды өсіру туралы түсініктерді тиянақтау; нан және оны дайындау туралы білімдерін кеңейту; зерттеу қызметіне ұмтылысын, білімқұмарлықты дамыту; үлкендердің еңбегін құрметтеуге тәрбиелеу.</p>	
--	--	--	--	---	--	--

	<p>жанашырлыққа, батылдыққа, отанына сүйіспеншілікке тәрбиелеу.</p> <p>3.Қоршаған ортамен таныстыру "Жыл құстарының ұшу бағыттары". Мақсат- міндеттері. Балалардың ұшатын және қыстайтын құстар туралы түсініктерін жетілдіру; құстардың қимылдарын бақылау, көргенін бойындағы біліммен байланыстырып, еркін сипаттауды үйрету.</p> <p>4.Дене шынықтыру . Маман жоспарымен</p>					
2- таңғы ас	Тағамның атауын есте сақтау, тазалыққа бейімдеу. "Тәбетіміз ашылды, ас болсын!" (мәдени-гигиеналық дағдылар, сөйлеуді					

	дамыту, көркемсөзді қайталау)					
Серуенге дайындық	<p>Мақсат-міндеттері:</p> <ul style="list-style-type: none"> - киімді дұрыс бүктеп салуға, ілуге, аяқкиімді түзу қоюға машықтандыру; - өз бетінше жылдам және дұрыс ретпен киіне (шешіне) білуді дағдыландыру; - шкафқа ілінген, қойылған бас киім, киім, аяқкиім сияқты заттарды өз орындарын біліп, тәртіпті сақтауды ұстануға тәрбиелеу; - ауа райына сай киінгенін қадағалай білуге, киімді, аяқкиімді таза ұстауға баулу; - көмек көрсете білуге, алғыс айтуға тәрбиелеу. <p>(мәдени-гигиеналық дағдылар, дербес әрекет)</p>					
Серуен	<p>Құстарды бақылау (жалғасы) (қарым-қатынас іс-әрекеті, танымдық іс-әрекет, зерттеу іс-әрекеті, еңбек іс-әрекеті)</p> <p>Мақсат-міндеттері. Біздің ауданда кездесетін құстар туралы түсініктерін кеңейту; құстарды сыртқы түрінен тану қабілетін, құстарды бақылауға қызығушылықтырын дамыту.</p> <p>Әңгімелесу: жазда құстар көп</p>			<p>Құстарды бақылау (қарым-қатынас іс-әрекеті, танымдық іс-әрекет, зерттеу іс-әрекеті, еңбек іс-әрекеті)</p> <p>Зерттеу. "Күз мезгілінде қалалық жердегі құстар не жейді?"</p> <p>Мақсат-міндеттері.</p> <p>Балалардың құстардың сыртқы түр-түсі, тіршілік етуі, мінез-құлық ерекшеліктері және оларды қоршаған ортаға бейімделуі туралы білімдерін кеңейту; құстарға сүйіспеншілікке тәрбиелеу.</p> <p>Зерттеу барысы.</p> <ul style="list-style-type: none"> - Құстар не жегенді ұнатады? - Қоректі қайдан табады? - Құстар туралы не білетінімізді еске 	<p>Құстарды бақылау. "Орман құстары". (қарым-қатынас іс-әрекеті, танымдық іс-әрекет, зерттеу іс-әрекеті, еңбек іс-әрекеті)</p> <p>Мақсат-міндеттері.</p> <p>Балалардың ұғымындағы құстардың тіршілік ету ортасына бейімделуі туралы, құстардың күзгі тіршілігі туралы білімдерін кеңейту.</p> <p>Құстарға сүйіспеншілік пен қамқорлыққа тәрбиелеу.</p> <p>Әңгімелесу.</p> <ul style="list-style-type: none"> - Айналаға мұқият қараңдар, балалар, қандай құстарды көресіңдер? (балалардың жауаптары) - Ал, құстар қай жерде көбірек өмір сүреді? Қалада ма, орманда ма? 	<p>Саябақтағы құстарды бақылау. (қарым-қатынас іс-әрекеті, танымдық іс-әрекет, зерттеу іс-әрекеті, еңбек іс-әрекеті)</p> <p>Мақсат-міндеттері. Құстарды адамның достары ретінде қабылдай білу дағдыларына машықтану.</p> <p>Аулаларында немесе жақын маңдағы саябақта құстарды бақылауды ұсыну.</p> <p>Құстар адамдарды көргенде жасырынып қалатыны немесе ұшып кететінін бақылау.</p> <p>Құстардың адамның мекеніне жақын жерге қоныстанатынына көңіл аудару. Құстардың жылдың әр мезгілінде тіршілік етуінің ерекшеліктерін салыстыру және зерттеу.</p> <p>Құстардың қауырсындарын қарастыру.</p>

	<p>болатынына назар аударыңыз, олар әртүрлі дауыста ән айтады, балапандар туралы алаңдайды. Жаздың басында құстардың сайрағанын естисіз, бірақ оларды көру қиын: олар ұяларында отырады немесе жасыл жапырақтарда қалықтайды. Олардың кішкентай балапандары бар, оларды тамақтандыру және жылыту қажет. Құстардың қандай пайда әкелетінін айту, жұлдызқұрттардың не істеп жатқанын қадағалау, балалардың назарын</p>		<p>түсірейік? Тапсырма: құстарды бақылау. Білу керек: күзде құстар не жейді, қаладан қоректі қайдан табады. - Балалар, тапсырма түсінікті ме? - Құстарды бақылау ережесін еске түсірейік. Құстарды бақылау ережесі. Құстар өте үркек. Құстардың қасында тыныштық сақтап, шуламай жүру керек. Құстарға қарай жүгіруге болмайды, олардың демалуына немесе қоректенуіне кедергі жасайсындар. Құстарға тас атуға немесе таяқ лақтыруға болмайды. Құстар тірі, олардың да денесі ауырады. Қорытынды: қалада тіршілік ететін құстар әртүрлі қорек жейді; құстар жәндіктерді аулайды. Еңбек: алаңнан малтатастарды жинату. (еңбек іс-әрекеті) Мақсат-міндеттері.</p>	<p>- Орман құстарының қандай түрін білесіңдер? - Жаз мезгілінде құстарды мазалайтын мәселе неде? - Барлық құстар жазда маңызды істермен айналысады. Олар балапандарын қоректендіреді. Таңертеңнен кешке дейін ересек құстар мен жәндіктерді аулайды, балапандарын қоректендіреді. Әр жұп құстың бір балапаны емес, бірнеше балапаны бар, оларды қоректендіру керек. Балапандар көп қорек жейді және жылдам өседі. Тіпті бір ай өткен жоқ, бірақ балапандар өсіп кетті. Енді құстар балапандарды ұшуға, өздеріне қорек табуды, жауларынан жасырынуды үйретеді. Егер балапандар мұны білмесе, онда олар қыстан шыға алмайды. - Құстардың қандай пайдасы бар? - Орман дәрігерін кім біледі? - Орманға барғанда</p>	<p>Әңгімелесу: - Өздеріңе жақын жерде тұратын құстар туралы не білесіңдер? Олар немен және қалай қоректенеді? Қайда ұшады, қайда ұя салғанды ұнатады? Еңбек: алаңға, жолдарға су шашу. (еңбек іс-әрекеті) Мақсат-міндеттері. Шланг пен сукұйғышты мұқият пайдалануды үйрету. "Бұғы аулаушылар" қимыл-қозғалыс ойыны. (дене шынықтыру) Мақсат-міндеттері. Балаларды ойынның шарты бойынша әртүрлі бағытта жалтарып, қимылдарды үйлестіріп, бір-біріне соқтықпай жүгіруге дағдыландыру; дене бұлшық еттерін нығайту, ептілікті, жылдамдықты дамыту. Балалар "бұғыларды" сомдайды, "бұғы аулаушылар" рөліне санамақ арқылы бір-екі бала тағайындалады. Белгі бойынша "бұғылар" алаңның бір жағынан екінші жаққа жүгіреді, ортаңғы екі шетте тұрған "бұғы аулаушылар" қолмен түртіп, ұстап жатады.</p>
--	--	--	---	---	---

	<p>қарлығаштар мен шымшықтың қаншалықты жылдам ұшатынына, жәндіктерді қалай аулайтынына назар аудару маңызды.</p> <p>Қарлығаштардың ұясын көрсету, балапандарына қорек әкеліп беретінін бақылау.</p> <p>Көркемсөз</p> <p>Жыл құстары келді деп, Балдырғандар мәз болды.</p> <p>Қос қанатты желпілдеп, Көлге үйрек-қаз қонды.</p> <p>Дидактикалық ойын (А) және жаттығу (Б)</p> <p>А. «Сипаттама бойынша тап» - тәрбиеші құстарды сипаттайды, балалар</p>			<p>Еңбектенуге ұмтылысты тәрбиелеу.</p> <p>"Жапалақ" қимыл-қозғалыс ойыны. (дене шынықтыру)</p> <p>Мақсат-міндеттері.</p> <p>Балаларды ойын шартына сай қимылдауға, жалтарып жылдам жүгіруге немесе бір орында қозғалмай тұруға дағдыландыру;</p> <p>қимылдарды үйлестіру, зерек болуға бейімдеу; әділ ойнауға тәрбиелеу.</p> <p>Санамақ арқылы "жапалақ" тағайындалады.</p> <p>"Жапалақтар" өз "ұяларында" жасырынып тұрады.</p> <p>Қалған балалар "тышқан" мен "шымшықтар" рөлдерін сомдайды, ойынның басында белгілі жерде жасырынып отырады.</p> <p>Жүргізуші (немесе балалардың біреуі): "Таң атты! Күн шықты! Тышқандар мен шымшықтар алаңда!" - деп, ойынның басталуын жариялап, осы кезде</p>	<p>өзімізді қалай ұстаймыз?</p> <p>- Орманда шуламаңдар! Неліктен? - Құстар қатты айқай-шудан қорқады, олар ұяларын тастап кетуі мүмкін. Сендерге орманның сиқырлы дыбыстарын тыңдай білу керек.</p> <p>- Құстардың ұяларын бұзбаңдар! Неліктен? - құстардың жұмыртқалары мен балапандарына қол тисе, құстар басқа біреудің иісін сезеді және ұядан бас тартуы мүмкін.</p> <p>- Ормандағы құстарды алып кетуге болмайды! Неліктен?</p> <p>- Орманнан құстарды алып кетуге болмайды, олардың өміріне қауіп төнеді.</p> <p>Орман - құстардың үйі. Олар өз қоректерін өздері қалай табу керектігін ұмытып, тұтқында өліп қалуы мүмкін.</p> <p>- Орманда от жағуға болмайды! Неліктен?</p> <p>- Ағаш өте жылдам жанады. Өрттен шыққан ұшқындар ағаштарға тиеді, бүкіл орман өртенеді,</p>	<p>Ойынның соңында балалар "бұғы аулаушылар" ұстаған "бұғыларды" санайды, жеңімпазды анықтайды.</p> <p>Ойын бірнеше рет қайталануы мүмкін.</p> <p>Аз қимылды ойын. "Суық-ыстық". (дене шынықтыру)</p> <p>Мақсат-міндеттері. Есту қасиеттерін, физикалық қасиеттерін дамыту.</p> <p>Жүргізуші затты жасыратын кезде оған қарауға болмайды.</p> <p>Жүргізуші залдан кетеді, балалар затты жасырады.</p> <p>Осыдан кейін жүргізуші кіріп, бөлмеден затты іздейді.</p> <p>Балалар оның соңынан еріп: суық ... жылы ... ыстық ... (сөздерін айтып жасырылған затты табуға көмектеседі).</p> <p>Еркін ойындар.</p>
--	---	--	--	--	---	---

	<p>болжайды. Мақсат-міндеттері. Сипаттамалық әңгіме, зейін, үйлесімді сөйлем құрастыру, ұқсастықтары мен айырмашылықтарын таба білу қабілетін дамыту. Б. «Дауысын сал» — тәрбиеші құстарды атайды, балалар құстардың дауысын салады. Мақсат-міндеттері: жеке дыбыстардың айтылуын бекіту. "Үкі" қимыл-қозғалыс ойыны. (дене шынықтыру) Мақсат-міндеттері. Шапшаңдыққа, шыдамдылыққа, жылдамдыққа дағдыландыру. Ойын барысы. Барлық ойыншылар</p>		<p>ойыншылар ойын алаңына жүгіріп шығып, бір-біріне соқтықпай жүгіріп, белгілі қимылдарды жасап жүреді. "Түн батты! Жапалақ аңшылыққа ұшып шықты!" - деген белгі сөздер айтылғанда ойыншылар орындарында тоқтап, қозғалмай тұру керек. Кім қимылдап не күліп қойса, соны "жапалақ ұясына" алып кетеді. Келесі жолы басқа жапалақты таңдайды, ойын әрі қарай жалғасады. Екінші нұсқасы. Ойын динамикасын жетілдіру мақсатында екі "жапалақты" тағайындауға болады; екінші белгі бойынша ойыншылар "жапалақтарға" ұсталмай, өз ұяларына қайту керек. Дидактикалық ойын. "Құстарды сана". (танымдық іс-әрекет) Мақсат-міндеттері. Сан есімдерді зат есіммен үйлестіру жаттығулары</p>	<p>өсімдіктер, жануарлар, құстар және адамдар өледі. Қорытынды. Құстар әртүрлі болады, көптеген құстар зиянды жәндіктерді жояды. Еңбек: бақшаны суару. (еңбек іс-әрекеті) Мақсат-міндеттері. Еңбексүйгіштікке тәрбиелеу. "Қаракұс пен балапандар" қимыл-қозғалыс ойыны. (дене шынықтыру) Мақсат-міндеттері. Тәрбиешінің бұйрықтарын тыңдауды үйрету, зейінді дамыту; шапшаңдыққа, алғырлыққа, шыдамдылыққа тәрбиелеу. Ойыншылар "қаракұс" пен "тауықты" санамақ арқылы таңдайды. Қалғандары "балапандар" болып ойынға қатысады. Олар "тауықтың" артына тізіліп (6-8 бала болып) тұрады. Ойын алаңының бір шетінен қаракұстың "ұясы" сызылады. Педагог: "Қаракұс!" деп,</p>	
--	---	--	---	---	--

	<p>құстар, бір бала үкі болады. "Күн" белгісі бойынша құстар алаңда ұшып жүреді, қанаттарын қағып жүріп, дәндерін шоқиды. "Түн" деген белгі бойынша барлығы тоқтап, қимылсыз тұрады. Үкі ұшып келеді, қозғалатындарға қарап, оларды ұясына апарады. Содан кейін қайтадан "күн" белгісі беріледі, үкі ұясына тығылады, балалар – алаңда ұшып жүреді. Ойын осылай бірнеше рет қайталады. "Төмпешіктен төмпешікке секір" қимылды ойын-жаттығуы. (дене шынықтыру)</p>		<p>(бір торғай, екі торғай және тағы басқа). Жеке жұмыс: көлбеу жүру, "Қарлығаш" жаттығуы. (дене шынықтыру) Мақсат-міндеттері: дене тепе-теңдігін дамыту; ептілікке тәрбиелеу. Тура жүру, тақтайдың (бөрененің) ортасында тоқтап, "қарлығаш" фигурасын көрсету (екі қолды жан-жаққа созу, дене түзу, бір аяққа тұрып екінші аяқты артқа қарай жоғары көтеру, түзу созып тұру), содан кейін жүруді жалғастыру, тақтайдан (бөренеден) секіріп, екі аяқпен түсу, екі қол екі жақта. Еркін ойындар.</p>	<p>белгі бергенде "қарақұс" "тауықтың" артында бір-бірінің белінен ұстап тізіліп тұрған балапандардың ең соңғысын ұстап алуға ұмтылады. "Тауық" болса - екі "қанатын" (екі қолын) екі жаққа соза, балапандарын қорғаштайды. Балапандар да қарақұсқа алдырмауға тырысады. Олар тізбекті бұзбауы тиіс. Ұсталған балапандарды "қарақұс ұясына" алып кетеді. Екі-үш балапан ұсталған соң ойын жүргізушілері қайта сайланып, ойын қайта басталады. Педагог ойынның алдында балалармен қауіпсіздік ережелерін қайталау керек. "Допты қақпаға түсіру" қимылды ойын-жаттығуы. (дене шынықтыру) Мақсат-міндеттері. "Қақпаға" допті өткізуді, дәлдікке, шапшаңдыққа баулу. Тәрбиеші балаларды доп</p>	
--	--	--	--	--	--

	<p>Максат-міндеттері: белгі орындарға аттап секіре білу қабілетін дамыту; дене тепе-теңдігін, күш-жігерін жетілдіру. Еркін ойындар. (танымдық іс-әрекет, зерттеу іс-әрекеті, қарым-қатынас іс-әрекеті)</p>				<p>(немесе әртүрлі шарлармен) ойнауға шақырады, балалар жиналған жерде сызық жүргізеді. Сызықтан 1-1,5м жерде кішкентай қақпа тұрғызылады. Ойынға 5-6 бала қатысады. Еркін ойындар.</p>	
<p>Серуеннен оралу</p>	<p>Серуеннен оралу кезіндегі ескертулер:</p> <ul style="list-style-type: none"> - учаскеден шығар алдында аяқкиім мен үсті-басын қағу; - балабақшаға кірер алдында аяқкиімнің табанын тазалау; - ғимаратқа тыныш кіру, есікті тарсылдатпау; - серуенге шығарылған жабдықтар мен ойыншықтарды белгілі жерге тізіп қою; <p>Балалардың киімдерін ретпен шешу, шкаф сөрелеріне ұқыпты орналастыру дағдыларын жетілдіру. Жеңді түру, қолды сабындау, суды шашыратпау, тазарғанша жуу дағдысын дамыту. Айнаға қарану, үсті-басын ретке келтіру, шашын тарау, ас ішуге дайындалуға тәрбиелеу. (мәдени-гигиеналық дағдылар, дербес әрекет)</p>					
<p>Түскі ас</p>	<p>Гигиеналық дағдылар Балаларды өз бетінше киінуге, аяқкиімді киюді үйрету, өзіне-өзі қызмет көрсету дағдыларын дамыту; шкафтан киім алу және оны шешкеннен кейін орнына қою, бәрін ұқыпты бүктеу қабілеттерін қалыптастыру.</p> <p>Көркемсөз Дос бол сабын, сумен сен, Жиі-жиі жуын сен. Таңертең де, кешке де, Жуын күндіз де, түсте де. Су - тіршілік негізі,</p>					

	<p>Онсыз өмір сүрмейсің. Гигиена егізі, Су деп және білгейсің. Су - табиғат байлығы, Өзен-көлге барғайсың. Кемі екі рет әр күні, Суға түсіп алғайсың. (мәдени-гигиеналық дағдылар, көркемсөз)</p>					
Күндізгі ұйқы	Балалардың тыныш ұйықтауына жайлы жағдай жасау.					
Бірте-бірте тұрғызу, сауықтыру шаралары	<p>"Мысықтың ызалануы" жаттығуы (тіземен тұру, белді бүкірейту, басты төмен түсіру). Жалпақтабандықтың алдын алу мақсатында денсаулық жолдарымен жүру. Алған білімдерін бекіту, мәдени-гигиеналық дағдыларды орындау. (мәдени-гигиеналық дағдылар, дербес әрекет)</p>					
Бесін ас	<p>Тамақты бастар алдында Қолыңды, бала, жуып жүр! Ас ішуді алғыспен Аяқтау туралы біліп жүр. (мәдени-гигиеналық дағдылар, дербес әрекет)</p>					
Балалардың дербес әрекеті (баяу қимылды ойындар, үстел үсті ойындары, бейнелеу әрекеті, кітаптар қарау және тағы басқа әрекеттер)	<p>Дамытушы ойын. "Құстардың көлеңкесі". Мақсат-міндеттері. Балаларға әр құстың көлеңкесін тауып, орнына орналастыруды үйрету. Тілдерін дамыту. Құстардың</p>			<p>Дидактикалық ойын. «Ғажайып нүктелер». Мақсат-міндеттері. «Ғажайып нүктелер» арқылы қарлығаштың суретін салады. Нүктелерді қосып, қарлығаштың суретін шығарады. (шығармашылық іс-әрекет) "Бұл қандай құс?"</p>	<p>"Ұшты-ұшты" дидактикалық ойыны. Мақсат-міндеттері. Есту зейінін дамыту. Балаларды ұшатын және ұшпайтын заттарды тануды үйрету. Зейін, еске сақтау, сөйлеу және логикалық ойлауды дамыту. Құстарды құрметтеуге тәрбиелеу. Ойын барысы. Ойынды үй ішінде де, сыртта да ойнауға болады. Ойынға</p>	<p>"Сөйлемді аяқта" дидактикалық ойыны. Мақсат-міндеттері. Құбылыстар арасындағы себеп-салдар байланысын түсінуді үйрету; сөздерді дұрыс таңдауға арналған жаттығу жасау. Мақсат-міндеттері. Балаларға сөйлем құрауды үйрету. Зейін, еске сақтау, байланыстыра сөйлеуді және логикалық ойлауды дамыту.</p>

	<p>атауын атауды, сөзбен сипаттауды үйрету.</p> <p>(танымдық іс-әрекет, қарым-қатынас іс-әрекеті)</p> <p>Бояу беттеріндегі суреттерді бояу.</p> <p>Мақсат-міндеттері.</p> <p>Балалардың қуанышты эмоцияларын ояту.</p> <p>(шығармашылық іс-әрекеті)</p> <p>"Құстар мен мысық" қимыл-қозғалыс ойыны.</p> <p>Мақсат-міндеттері.</p> <p>Ептілікке, шапшаңдыққа, қызыға ойнауға баулу, ойынға қызығушылықтарын, белсенділіктерін арттыру.</p>		<p>дидактикалық ойыны.</p> <p>Мақсат-міндеттері.</p> <p>Балаларға құстарға тән белгілерді сөзбен сипаттауды және оларды сипаттамасынан тануды үйрету. Балаларға ақылды болуды үйрету. Зейін, есте сақтау, сөйлеу және логикалық ойлауды дамыту. Құстарға қамқорлық сезімін тәрбиелеу.</p> <p>Ойын барысы. Тәрбиеші құстың қимылдарын бейнелейтін немесе оларға сөздік сипаттама беретін жүргізушіні тағайындайды, басқа балалар болжап табу керек.</p> <p>(танымдық іс-әрекет, қарым-қатынас іс-әрекеті)</p>	<p>қатысушыларға бастаушының сөзін қалт жібермей бағып отыру шарт. Ұшатын құс немесе зат айтылса, қолдарын жоғары көтереді, ұшпайтын зат айтылғанда тырп етпей отырады.</p> <p>Қателескен бала айып өтеу үшін тақпақ айтады немесе ән салады. Екі рет жаңылса, айып шарты ұлғая түседі. Бастаушы ойынды былай жүргізеді.</p> <p>Ұшты-ұшты, сұңқар ұшты! (қол көтереді)</p> <p>Ұшты-ұшты, қарға ұшты! (қол көтереді)</p> <p>Ұшты-ұшты, арба ұшты! (қол көтермейді)</p> <p>(дене шынықтыру)</p> <p>Еркін ойын. "Торғайлар мен мысық"</p> <p>Мақсат-міндеттері.</p> <p>Балаларға ойынның шартын бұзбай ойнауды, белгі бойынша қимыл-қозғалыс жасауға дағдыландыру, зейін, байқағыштық, жүгіру дағдыларын дамыту.</p> <p>Ойын барысы. Жерді</p>	<p>Дидактикалық ойынға қызығушылықты тәрбиелеу.</p> <p>Ойын барысы. Тәрбиеші сөйлемді бастайды: «Мен жылы тон кидім, өйткені...», «Балалар бастарына қалпақ киді, өйткені...», «Далада жанбыр жауып тұр, өйткені...».</p> <p>"Құстардың ұшып келуі" қимыл-қозғалыс ойыны.</p> <p>Мақсат-міндеттері.</p> <p>Балалардың денсаулыққа, ойынға құштарлықтарын дамыту, балалардың дене қимылдарын, бұлшық еттерін жетілдіру, ойын арқылы көңіл күйлерін көтеру. Балаларды саламатты өмір салтына тәрбиелеу.</p> <p>Ойынның барысы. Балалар (құстар) қанаттарын жайып, алаңның барлық жеріне ұшады. "Боран" деген белгі бойынша құстар ағаштарға тығылады. Тәрбиеші "Боран тынышталды" деген кезде ағаштардан жерге түседі, ұша бастайды. (танымдық іс-әрекет, дене шынықтыру, қарым-қатынас іс-әрекеті)</p>
--	---	--	--	---	---

	<p>Ойынның барысы. Балалар құстар болып ұшып жүреді. Бір бала мысық болады. Мысық ұйықтап жатады. Құстар мысықтың қасына келеді. Мысық ұйқысынан оянады, құстарды қуады. (дене шынықтыру)</p>				<p>шеңбермен белгілеу керек /диаметрі 5-6 м/. Ортада тәрбиешімен тағайындалған бала жүреді. Ол мысық болады. Қалған балалар шеңбердің сыртында торғайлар болып жүреді. Мысық ұйықтап қалады. Торғайлар шеңбердің ішіне дән жеуге кіреді. Мысық оянып кетеді де, торғайларды ұстай бастайды. Торғайлар шеңберден шығуға асығады. Шеңбердің ішінен мысыққа ұсталған торғайлар, шеңбердің ортасында қалады. Мысық 2-3 торғайды ұстаған соң, тәрбиеші жаңа мысықты таңдайды. Ұсталған торғайлар басқа ойынаушыларға қосылады. Ойын 4-5 рет қайталанады. Ұсыныс: мысық ақырын барып, торғайларды ұстауға тырысады (ақырын ғана қолын тигізеді). (танымдық іс-әрекет, дене шынықтыру)</p>	
<p>Балалармен жеке жұмыс</p>	<p>Жаңылтпаштар айтқызу.</p>			<p>Бала тілін дамыту. "Сауысқан" (ел аузынан).</p>	<p>"Гүл дүкені" дидактикалық ойыны.</p>	<p>"Не, қайда өседі?" дидактикалық ойыны.</p>

	<p>Атам бақ аралады, Ағам тал аралады. Асан көл жағалады, Асыл ат тағалады.</p> <p>Шырағым шұбат іш, Шұбатты сұрап іш. Шұбатты ішпесең, Бітпейді бұла күш. (қарым-қатынас іс-әрекеті)</p>			<p>Ала қанат сауысқан, Жауыр атқа жабысқан. Ойда жауыр көрінсе, Ойбайлатқан сауысқан. Қырда жауыр көрінсе, Қиқаңдатқан сауысқан. (қарым-қатынас іс-әрекеті)</p>	<p>Мақсат-міндеттері. Түстерді ажырата білу, атауын жылдам атау, басқалардың арасынан қажетті гүлді табу қабілеттерін бекіту; балаларға өсімдіктерді түсі бойынша топтастыруды, әдемі гүл шоқтарын жасауды үйрету. Барысы. Үстелде әртүрлі пішіндегі түрлі түсті жапырақшалар тұрады. Балалар өздеріне ұнаған жапырақшаларын таңдап, олардың түсін атайды және таңдалған жапырақшаларға түсі, пішініне сәйкес келетін гүлді табады. (танымдық іс-әрекет, қарым-қатынас іс-әрекеті)</p>	<p>Мақсат-міндеттері. Балаларға табиғатта болып жатқан құбылыстарды түсінуді үйрету; жер бетіндегі барлық тіршілік иелерінің өсімдік жамылғысының күйіне тәуелділігін көрсету. Барысы. Педагог әртүрлі өсімдіктер мен бұталардың атауларын атайды, балалар сол жерде өсетіндерін ғана таңдайды. Егер олар өссе, балалар қол шапалақтайды немесе бір жерге секіреді (кез келген қимылды таңдауға болады), егер олай болмаса, балалар үндемейді. Өсімдіктер: шие, алма, пальма, итмұрын, қарақат, өрік, таңқурай, апельсин, лимон, алмұрт, ананас және тағы басқа. (танымдық іс-әрекет, қарым-қатынас іс-әрекеті)</p>
<p>Серуенге дайындық</p>	<p>Мақсат-міндеттері: - киімді дұрыс бүктеп жинауды, орнына ілуді, аяқкиімді түзу қоюды әдетке айналдыру; - өз бетінше жылдам және дұрыс ретпен киіне (шешіне) білуге дағдыландыру; - шкафқа ілінген, қойылған бас киім, сырт киім, аяқкиім сияқты заттарды өз орындарын біліп, тәртіпті сақтауға тәрбиелеу; - ауа райына сай киінуді, киімді, аяқкиімді таза ұстауға баулу; - басқаларға көмек көрсетуге, алғыс айтуға тәрбиелеу. (мәдени-гигиеналық дағдылар, дербес әрекет)</p>					
<p>Серуен</p>	<p>Түскі серуенде табиғатты бақылауды жалғастыру. (мәдени-гигиеналық дағдылар, дербес әрекет)</p>					

Серуеннен оралу	Балаларды киімдерін жүйелі шешінуге дағдыландыру, шкаф сөрелеріне киімдерін орналастыру, қолдарын жуу. (мәдени-гигиеналық дағдылар, дербес әрекет)					
Кешкі ас	Алдына қойған асқа назар аударту; дастарқан басында отыру мәдениеті, тамақтану мәдениетіне баулуға бағытталған жеке-дара жұмыс; этикет ережелері. (мәдени-гигиеналық дағдылар)					
Балалардың дербес әрекеті (баяу қимылды ойындар, үстел үсті ойындары, бейнелеу әрекеті, кітаптар қарау және тағы басқа әрекеттер)	<p>Кітап бұрышында: өткен тақырыптар бойынша суреттерді қарау, сипаттау; ертегілерді есте жаңғырту, кейіпкерлердің сөздерін қайталау. (қарым-қатынас іс-әрекеті, қазақ тілі)</p> <p>Музыкалық аспаптармен ойындар. Ертеңгілікке дайындық. (музыка)</p> <p>Өнер бұрышында нан тақырыбында сурет салу, жапсыру, мүсіндеу. (шығармашылық іс-әрекет, бейнелеу іс-әрекеті)</p> <p>Логикалық, танымдық ойындар, басқатырғыш ойындар. (танымдық іс-әрекет, зерттеу іс-әрекеті)</p> <p>Еркін ойындар.</p> <p>"Кім алғыр?" дидактикалық ойыны.</p> <p>Мақсат-міндеттері. Бөлшектерден бүтін құрау қабілетін дамыту.</p> <p>Шығармашылық уақыты. "Қағаздан балапанды бүктеу арқылы құрастыру".</p> <p>Мақсат-міндеттері. Балалардың түрлі материалдардан (қағаздан) құрылыс салуға құштарлығын дамыту.</p> <p>Мүсіндеу.</p> <p>"Құстарға ұя жасаймыз".</p> <p>Мақсат-міндеттері. Балаларды жыл құстары туралы білімдерін кеңейту, қыстап қалатын құстарға ұя не үшін керектігі туралы мәлімет беру.</p>					
Балалардың үйге қайтуы (ата-аналарға кеңес)	Ата-аналармен жұмыс. Балаларды үйде және балабақшада сауықтыру, шынықтыру әдістеріне бірыңғай көзқарасты қалыптастыру.			«Айына бір рет отбасы күнін өткізу».	"Ата-аналар мен балалардың бірлескен демалысының түрлері" әңгімелесу.	Әңгіме жүргізу. «Баланың бос уақытын дұрыс ұйымдастыру».

Тексерілді әдіскер: *Шорық 28.10.2022*

ТӘРБИЕЛЕУ-БІЛІМ БЕРУ ПРОЦЕСІНІҢ ЦИКЛОГРАММАСЫ					
Білім беру ұйымы	№9 Бәйтерек бөбекжайы				
Топ/сынып	Мектепалды топ				
Тобы, топтың реттік саны, атауы	№7 Бәйтерек Мектепалды даярлық тобы				
Балалардың жасы	5 жасар балалар				
Педагогтің аты-жөні	Авезбаева Сайда Жұмабаевна				
Жоспардың құрылуы	31.10-04.11.2022 <i>I. айына</i>				
Апта күндері	<i>Дүйсенбі</i>	<i>Сейсенбі</i>	<i>Сәрсенбі</i>	<i>Бейсенбі</i>	<i>Жұма</i>
Күн тәртібі	31.10	01.11	02.11	03.11	04.11
Балаларды қабылдау	Таңғы сүзгі: балалардың терісін, дене қызуын, сыртқы келбетін тексеру. Балаларды жақсы көңіл күймен қарсы алу және оларға қолайлы жағдай жасау. Баланың көңіл күйін, оның жеке пікірін, қызығушылығын анықтау. (қарым-қатынас іс-әрекеті)				
Ата-аналармен әңгімелесу, кеңес беру	Күз мезгілінде болатын мерекелер жайлы ақпарат беру; ата-аналарды балалары жайлы мазалап жүрген сұрақтарына жауап беру.				
Балалардың дербес әрекеті (баяу қимылды ойындар, үстел үсті ойындары, бейнелеу әрекеті, кітаптар қарау және тағы басқа әрекеттер)	"Бөлме өсімдіктеріне күтім жасау". Максат-міндеттер. Өсімдіктерді таза ұстау әдістері туралы бұрын алған білімдерін нақтылау, балаларға сыртқы түріне, құрылымына назар аударып,	"Жабық өсімдіктерге бүріккіш пистолеттен су бүрку". Максат-міндеттер. Жаңа еңбек дағдыларын үйрету; балалардың ұғымында жапырақтарға ылғалдың қажеттілігі туралы түсінігін бекіту;	"Асхана бойынша кезекшілік". Максат-міндеттер. Балаларды кезекші міндеттерін өз бетінше және адал орындауға үйрету. Қолды мұқият жуу, кезекшінің киімін кию, үстелді дұрыс	"Шешіну бөлмесінің шкафындағы тәртіп". (тәрбиешінің көмекшісімен бірге) Максат-міндеттер. Балаларды жеке киім шкафтарында тәртіпті сақтауға үйрету: шкафты киім мен аяқкиімнен босату, сөрелерді	"Кір сүлгілерді ауыстыру". Максат-міндеттер. Еңбекке деген тұрақты қызығушылықты сақтау, тапсырманы мұқият орындауға ұмтылу. Сүлгіні жеке ұяшыққа іліп қоюды үйрену. Ниетін тәрбиелеу еңбек етуге, ересектерге

	<p>өсімдіктен шаңды кетіру әдісін таңдауға үйрету. (еңбек іс-әрекеті, қарым-қатынас іс-әрекеті)</p>	<p>өсімдіктерге ұқыпты қарауды тәрбиелеу. Оларды суару қажеттілігін өз бетінше анықтауға үйрету (топырақтың түсі мен күйіне, өсімдіктің пайда болуына байланысты), суару техникасын еске түсіру. (еңбек іс-әрекеті, қарым-қатынас іс-әрекеті)</p>	<p>қою, тамақтанғаннан кейін ыдыстарды тазалау. Еңбек дағдыларын дамыту, үстелді жабдықтауда тәртіпсіздікті көре білу. Ортақ игілік үшін, ниеттеніп еңбектенуге тәрбиелеу. (еңбек іс-әрекеті, қарым-қатынас іс-әрекеті)</p>	<p>дымқыл шүберекпен сүрту және киімді орнына мұқият бүктеу. Еңбекқорлықты, тәртіпті байқауға, ұжымда тату-тәтті еңбек етуге үйрету. (еңбек іс-әрекеті, қарым-қатынас іс-әрекеті)</p>	<p>көмектесу. (еңбек іс-әрекеті, қарым-қатынас іс-әрекеті)</p>
	<p>Үстел үсті ойыны «Бауда әлде бақшада?» Мақсат-міндеттер. Балаларға көгөністер мен жемістердің қайда өсетінін атап айтқызу, ажырата білуге үйрету. (қазақ тілі, қарым-қатынас іс-әрекеті, зерттеу іс-әрекеті)</p> <p>"Домино" дидактикалық ойыны. Мақсат-міндеттер. Баланың топтамалар жайлы білімдерін дамыту, пысықтау;</p>	<p>Саусақ жаттығуы М. Әлімбаев "Он саусақ". Жалғыз саусақ тіпті де, Ұстай алмас жіпті де. Екі саусақ бірікті Іне қолға ілікті. Үш саусағым орамды Жүгіртеді қаламды ... Өнерлі екен он саусақ! Қала салсақ, жол салсақ ... (қарым-қатынас іс-әрекеті)</p>	<p>«Суреттер құрастыру» Мақсат-міндеттер. Балаларға ұсақ суреттерден бір мазмұнды сурет құрастыруды үйрету, әңгіме құрастыра білу, тіл байлығын, ой-өрісін дамыту, әртүрлі мазмұнды суреттер құрастыруға балалардың қызығушылығын арттыру. (танымдық іс-әрекеті, қарым-</p>	<p>Үстел үсті ойыны. «Төртінші не артық?». Балаларға 4 сурет беріледі, бала артық суреттің атауын атайды. Мысалы: етік, күртеше, малақай, гитара. (танымдық іс-әрекет, зерттеу іс-әрекеті, қазақ тілі)</p>	<p>Еркін ойындар Мақсат-міндеттер. Балаларда ересек адамның көмегімен ойын үшін ыңғайлы орынды таңдау, ойын ортасын ұйымдастыру қабілетін қалыптастыру.</p>

	<p>сәйкес заттың бейнесін тауып дұрыс атауға, оның атқаратын қызметі жайында бір сөйлемді құрастыруға дағдыландыру; қабылдау, зейін, ойлау қабілеттері, қолдың ұсақ моторикасын жетілдіру.</p> <p>Ойын шарты.</p> <p>Суреттері сәйкес келетін карточкалардың біріне қатарлап тізіп қою, кім бұрын барлық карточкаларын қояды, сол жеңіп шығады.</p> <p>Қажетті құралдар: бірдей қос суреттер, әртүрлі объектілердің бейнеленген көлемдері 5×6 см карточкалар.</p> <p>(танымдық іс-әрекет, зерттеу іс-әрекеті)</p>		<p>қатынас әрекеті)</p>		
<p>Таңертенгі жаттығу</p>	<p>1. "Қанат қағып қарлығаштай" жаттығуы.</p> <p>Б.қ. - аяқты сәл алшақ қойып, қолдарын төмен түсіріп тұрады.</p> <p>1 - "Қолымызды созайық" деп қолдарын асықпай алдыға созып айқастыру;</p> <p>2 - "Қарлығаштай қанат артқа қағайық" деп артына созып айқастыру;</p> <p>3 - "Биікке қанат қағайық" деп жоғары көтеріп айқастыру;</p> <p>4 - "Ақырын жерге қонайық" деп алдыға еңкейіп, қолдың білезігін сілкілеу (3 рет).</p>				

	<p>2. "Сағат тіліндей қозғалайық". Б.қ.- аяқты сәл алшақ қойып, қолдарын төмен түсіріп тұрады. "Қозғалып сағат тіліндей" деп төмен еңкею, "Қанат қағайық оң жаққа" сөзімен денені оң жаққа, "Қанат қағайық сол жаққа" деп сол жаққа, содан кейін "Қанат қағайық тоқтамай" деп денені кезек-кезек үздіксіз қозғау. Әр жаққа 2 реттен қозғап, жаттығуды орындау.</p> <p>3. "Билетейік аяқты" жаттығуы. Б.қ. - аяқты сәл алшақ қойып, қолдарын төмен түсіріп тұрады. ""Билетейік аяқты" сөзімен екі аяқты кезек алға қою. Әр жаққа 2 реттен жаттығуды орындау. (мәдени-гигиеналық дағдылар, дербес әрекет, дене шынықтыру)</p>				
<p>Таңғы ас</p>	<p>Гигиеналық дағдылар Мақсат-міндеттер: балалардың назарын тағамға аудару; тамақтану мәдениеті бойынша баламен жеке жұмыс; этикет ережесі. Көркем сөз Тағы міне, таң атты, Дайын дәмді тағамдар. Үлпілдеген тиінге, Жарып берем жаңғақты. Қою сүтті беремін, Мысық пенен күшікке. Түлкіге қою айран, Тышқанға дәндер салам. Ақ қоянға тәтті нан, Тосап беремін араға. Таңғы ботқа береміз, Бақшадағы балаға. (мәдени-гигиеналық дағдылар, көркем сөз)</p>				
<p>Ұйымдастырылған іс-әрекетке дайындық</p>	<p>Балаларға эмоционалды жағымды көңіл-күй мен ұйымдастырылған іс-әрекетіне мотивациялық дайындықты</p>	<p>"Бұл қандай құс?" дидактикалық ойыны. Мақсат-міндеттер. Балаларды құстарға тән белгілері бойынша сипаттауға және</p>	<p>"Мысық пен тышқан". Тышқан қашты мысықтан, (еденде саусақтарымен қашуды көрсетеді) Қатты, қатты</p>	<p>«Жұбын тап». Мақсат-міндеттер. Балалардың ақыл-ойын, тілін дамыту, зейінді болуға тәрбиелеу. Ойын атрибуттары. Жемістер мен</p>	<p>Үстел ойыны. «Сурет бойынша жинастыр». Мақсат-міндеттер. Танымдық қабілеттерін дамыту. (қарым-қатынас іс-</p>

	<p>қалыптастыру, балаларға бір-бірімен сәлемдесуге мүмкіндік беру, ұжымда достыққа тәрбиелеу. Кел, балалар, күлейік, Күлкіменен түлейік! Қабақ түйген не керек, Көңілді боп жүрейік! Кел, балалар, күлейік! Күлкіменен түлейік! Күлкі көңіл ашады, Күліп өмір сүрейік! (қарым-қатынас іс-әрекеті)</p>	<p>оларды сипаттама арқылы тануға үйрету. Барысы. Жүргізуші құстардың әдеттерін бейнелейді және олардың белгілерін сипаттайды, балалар жүргізушінің жасырып отырған құсын табады. (қарым-қатынас іс-әрекеті, танымдық іс-әрекет, зерттеу іс-әрекеті)</p>	<p>жүгірді. (жылдам жүгіреді) Орын тапты қуыстан, (екі қолының саусақтарын айқастыра жұдырықтайды) Зәресін мысық ұшырды. Қарады мысық тесіктен, (көздерімен жан-жаққа қарайды) Тышқанға "Бері шық," - деді. (қабағын түйеді) Еденді ұрды «Тук-тук» деп, (айқасқан жұдырығымен еденді ұрады) Тырналады, кетпеді. (еденді тырналайды) Былай-былай тартады. (айқасқан жұдырығын екі жаққа тартады) Бұза алмады камалды. Амалы құрып мысықтың, Үйіне қарай қайтады. Қуанып тышқан</p>	<p>көгеністерге байланысты текшелер. Ойынның барысы. Ойынға 3-4 бала қатысуға болады. Балалар суреті бар текшелерді (доминоны) бөліп алады да, ойынды бастайды. Аталған бала бірінші болып текшені қояды, қалған балалар қойылған суретке байланысты өздерінде бар текшелерді ретімен қояды. Кімнің қолындағы текше бұрын бітсе, сол жеңеді. (танымдық іс-әрекет, зерттеу іс-әрекеті, қарым-қатынас іс-әрекеті)</p>	<p>әрекеті, танымдық іс-әрекет, зерттеу іс-әрекеті)</p>
--	--	---	---	--	--

			есікті, (айқасқан жұдырығына қарап үрлейді) Жәй ғана кеп үрледі. «Алақай, есік ашылды», - деп, (қолдарын айқара ашады) Ініне қашып үлгерді. (еденде қайта жүреді) (қарым-қатынас іс-әрекеті, дене шынықтыру)		
Білім беру ұйымының кестесі бойынша ұйымдастырылған іс-әрекет	<p>1.Сауат ашу негіздері "[т] дыбысы және Тт әрпі, әріп таңбасын жазу."</p> <p>2.Қазақ тілі Үй жануарлары және төлдері. "Жеті лақ" ертегісін әңгімелеу.</p> <p>3.Қоршаған ортамен таныстыру "Қияр қалай өсіп шығады"</p> <p>4.Дене шынықтыру Маман жоспарымен</p>	<p>1.Сауат ашу негіздері "[т] дыбысы және Тт әрпін қайталау, әріп таңбасын жазу".</p> <p>2.Математика негіздері Суретші нені бейнеледі?</p> <p>3.Музыка Мамант жоспарымен</p> <p>4.Сөйлеуді дамыту "Күз көрінісі"</p>	<p>1.Математика негіздері "Суретші нені бейнеледі?" пысықтау</p> <p>2.Дене шынықтыру Мамант жоспарымен</p> <p>3.Қазақ тілі К-Г дыбыстары (артикуляциясы, тіл ұстарту, сөздердегі дыбыстардың орнын табу) мен әріптері (атау, жазу негіздері).</p>	<p>1.Музыка Маман жоспарымен</p> <p>2.Сөйлеуді дамыту "Күз көрінісі" пысықтау</p> <p>3.Математика негіздері "Көліктер қай жақтарға бағыттайды?"</p> <p>4.Қоршаған ортамен таныстыру "Адамның қысқа дайындығы"</p>	<p>1.Сурет салу Маман жоспарымен</p> <p>2.Дене шынықтыру Маман жоспарымен</p> <p>3.Сауат ашу негіздері "[у] дыбысы және Уу әрпі, әріп таңбасын жазу".</p> <p>4.Көркем әдебиет "«Үш дос» қазақ халық ертегісінің қойылымын пысықтау".</p>

			4.Көркем әдебиет "«Үш дос» қазақ халық ертегісінің қойылымы".		
2- таңғы ас	Тағамның атауын есте сақтауға, тазалыққа бейімдеу. "Тәбетіміз ашылды, ас болсын!" (мәдени-гигиеналық дағдылар, сөйлеуді дамыту, көркем сөзді қайталау)				
Серуенге дайындық	Балаларды серуенге ынталандыру; серуенге ойын жабдықтарын іріктеу; балалармен жеке әңгімелесулер; шалбарын, бас киімі мен бәтеңкесін реттілікпен киюін қадағалау. (мәдени-гигиеналық дағдылар, дербес іс-әрекет)				
Серуен	<p>Торғайдың күз мезгіліндегі тіршілігін бақылау. (қарым-қатынас іс-әрекеті, танымдық іс-әрекет, зерттеу іс-әрекеті, еңбек іс-әрекеті)</p> <p>Мақсат-міндеттер. Торғай туралы білімдерін бекітуді жалғастыру; күздің келуімен құстардың мінез-құлқындағы өзгерістерді көруге үйрету; зейін мен жадын белсендіру.</p> <p>Ересек адамдармен бірге орындалатын қарапайым еңбек тапсырмалары: ағаштарды емдеу үшін жұмыс күшін ұйымдастыру.</p>	<p>Көгершіндерді бақылау. (қарым-қатынас іс-әрекеті, танымдық іс-әрекет, зерттеу іс-әрекеті, еңбек іс-әрекеті)</p> <p>Мақсат-міндеттер. Құстар әлемі туралы білімдерін бекітуді жалғастыру; құстардың немен қоректенетінін және олардың қай жерде тұратындығын, адамның оларға қалай қамқор болатынын, жабайы көгершіндердің «Қызыл кітапқа» не үшін енгізілгенін нақтылау.</p> <p>Зерттеу. Көгершін мен тоқылдақты салыстыру.</p> <p>Ересек адамдармен бірге орындалатын қарапайым еңбек</p>	<p>Теректі бақылау. (қарым-қатынас іс-әрекеті, танымдық іс-әрекет, зерттеу іс-әрекеті, еңбек іс-әрекеті)</p> <p>Мақсат-міндеттер. Күзгі терек туралы түсінік қалыптастыру.</p> <p>Зерттеу. Лупа арқылы жаңа түскен жапырақты қарау.</p> <p>Ересек адамдармен бірге орындалатын қарапайым еңбек тапсырмалары: жапырақтарды үйінділерге жинау және ауланы тазарту.</p> <p>Мақсат-міндеттер. Топпен жұмыс істеуге ұмтылуға тәрбиелеу.</p>	<p>Маусымдық өзгерістерді бақылау. (қарым-қатынас іс-әрекеті, танымдық іс-әрекет, зерттеу іс-әрекеті, еңбек іс-әрекеті)</p> <p>Мақсат-міндеттер. Табиғат құбылыстары туралы түсініктер қалыптастыру; күн туралы білімдерін бекіту.</p> <p>Ересек адамдармен бірге орындалатын қарапайым еңбек тапсырмалары: ауланы қоқыстардан тазарту.</p> <p>Мақсат-міндеттер. Орындалған жұмысқа сүйсініп, қуануға үйрету.</p> <p>Қимыл-қозғалыс ойындары. (дене шынықтыру)</p>	<p>Жаяу жүргіншілерді бақылау. (қарым-қатынас іс-әрекеті, танымдық іс-әрекет, зерттеу іс-әрекеті, еңбек іс-әрекеті)</p> <p>Мақсат-міндеттер. Жолдың жаяу жүргіншілерге арналған бөлігі, жол ережелері туралы білімдерін бекіту.</p> <p>Ересек адамдармен бірге орындалатын қарапайым еңбек тапсырмалары: гербарий жасау үшін әдемі жапырақтарды жинау; ағаштардың тамырына түскен жапырақтарды тырнауышпен тырналау.</p> <p>Мақсат-міндеттер. Табиғатқа деген құрмет сезімін тәрбиелеу.</p> <p>Қимыл-қозғалыс ойындары. (дене шынықтыру)</p>

	<p>Мақсат-міндеттер. Ағаштар мен бұталарға дұрыс көмек көрсетуді үйрету; адал еңбектенуге тәрбиелеу.</p> <p>Қимыл-қозғалыс ойындары. (дене шынықтыру) "Құстар".</p> <p>Мақсат-міндеттер. Белгі бойынша әрекеттерді орындауды үйрету.</p> <p>Өзіндік еркін ойын әрекеттері, далаға алып шығатын материалдармен ойындар. "Жалауша". (дене шынықтыру)</p> <p>Мақсат-міндеттер. Заттарды құлатпай жылан сияқты жүруге үйрету.</p>	<p>тапсырмалары: балабақша аумағында жемшашарларды ілу.</p> <p>Мақсат-міндеттер. Еңбек әрекеттерін орындауға үйрету.</p> <p>Қимыл-қозғалыс ойындары. (дене шынықтыру) "Ұшу, секіру, жүзу".</p> <p>Мақсат-міндеттер. Балаларды жүгіруге жаттықтыру; балықтар, құстар, жануарлардың аттарын бекіту.</p> <p>Өзіндік еркін ойын әрекеттері, далаға алып шығатын материалдармен ойындар: "Кеглді құлат" (дене шынықтыру)</p> <p>Мақсат-міндеттер. Допты нысанаға лақтыруды үйрету; дәлдікті, зейінді дамыту.</p>	<p>Қимыл-қозғалыс ойындары. (дене шынықтыру) "Бағбандар", "От жағушылар".</p> <p>Мақсат-міндеттер. Педагогтың белгісі бойынша жүгіру іскерліктерін жетілдіру.</p> <p>Өзіндік еркін ойын әрекеттері, далаға алып шығатын материалдармен ойындар: бір аяқпен секіру. (дене шынықтыру)</p> <p>Мақсат-міндеттер. Күшпен итеріліп, аяқпен нық түсуді жетілдіру.</p>	<p>"Үйсіз қоян".</p> <p>Мақсат-міндеттер. Бір-біріне соқтығыспай жүгіру жаттығулары, ептілікке және төзімділікке тәрбиелеу.</p> <p>Өзіндік еркін ойын әрекеттері, далаға алып шығатын материалдармен ойындар: тепе-теңдікті дамытуға арналған жаттығулар. (дене шынықтыру)</p> <p>Мақсат-міндеттер. Дене қимылдарын жетілдіру.</p>	<p>"Бағдаршам".</p> <p>Мақсат-міндеттер. Ептілікті дамыту; бағдаршамның мағынасы туралы білімдерін бекіту.</p> <p>Өзіндік еркін ойын әрекеттері, далаға алып шығатын материалдармен ойындар: қозғалыстарды дамыту. (дене шынықтыру)</p> <p>Мақсат-міндеттер. Заттарды қашықтыққа лақтыру дағдыларын бекіту.</p>
Серуеннен оралу	<p>Балалардың жүйелі түрде жылдам шешіне білу, киімдерді шкаф сөрелеріне ұқыпты орналастыра білу қабілеттерін жетілдіру. Жеңдерін түріп, қолдарын сабындап, суды жан-жаққа төкпей, тазарғанша жуа білу дағдысын дамыту. Айнаның алдында беті мен үстін бақылап, шашын тарап, асқа толық қанды дайын түрінде келуге машықтандыру. (мәдени-гигиеналық дағдылар, дербес әрекет)</p>				
Түскі ас	Гигиеналық дағдылар				

	<p>Мақсат-міндеттер: балалардың назарын тағамға аудару; тамақтану мәдениеті бойынша баламен жеке жұмыс; этикет ережесі.</p> <p>Көркем сөз</p> <p>Тағы міне, таң атты, Дайын дәмді тағамдар. Үлпілдеген тиінге, Жарып берем жаңғақты. Қою сүтті беремін, Мысық пенен күшікке. Түлкіге қою айран, Тышқанға дәндер салам. Ақ қоянға тәтті нан, Тосап беремін араға. Таңғы ботқа береміз, Бақшадағы балаға.</p> <p>(мәдени-гигиеналық дағдылар, көркем сөз)</p>
<p>Күндізгі ұйқы</p>	<p>Балалардың ұйқысына қолайлы жағдай жасау.</p>
<p>Бірте-бірте тұрғызу, сауықтыру шаралары</p>	<p>"Мейірімді мысық" (белді бүгіп, басты жоғары көтеру). Жалпақтабандықтың алдын алу мақсатында денсаулық жолдарымен жүру. Алған білімдерін бекітіп, мәдени-гигиеналық дағдыларын орындау.</p> <p>(мәдени-гигиеналық дағдылар, дене шынықтыру)</p>
<p>Бесін ас</p>	<p>Гигиеналық дағдылар</p> <p>Мақсат-міндеттер: балалардың назарын тағамға аудару; тамақтану мәдениеті бойынша баламен жеке жұмыс; этикет ережесі.</p> <p>Көркем сөз</p> <p>Тағы міне, таң атты, Дайын дәмді тағамдар. Үлпілдеген тиінге, Жарып берем жаңғақты. Қою сүтті беремін, Мысық пенен күшікке. Түлкіге қою айран, Тышқанға дәндер салам. Ақ қоянға тәтті нан,</p>

	Тосап беремін араға. Таңғы ботқа береміз, Бақшадағы балаға. (мәдени-гигиеналық дағдылар, көркем сөз)				
Балалардың дербес әрекеті (баяу қимылды ойындар, үстел үсті ойындары, бейнелеу әрекеті, кітаптар қарау және тағы басқа әрекеттер)	Дидактикалық ойын. "Не артық?" Мақсат-міндеттер. Жемістер мен көгөністер жайындағы балалардың білімдерін пысықтау; жемістер мен көгөністерді сақтау ережелерін игерту; ойлау, елестету, зейін қабілеттерін дамыту; достық қарым-қатынас құруға ынталандыру. Шарты. Жүргізуші бір топтамаға қатысты және оған жатпайтын заттарды атайды (көрсетеді), ойыншылар артық затты атау керек. (қарым-қатынас іс-әрекеті, танымдық іс-әрекет, зерттеу іс-әрекеті) Сюжетті-рөлдік ойын.	Дидактикалық ойын. "Сабағы мен тамыры". Мақсат-міндеттер. Балалардың көгөністердің өсуі, пісуі, өнуі туралы білімдерін нақтылау; достық қарым-қатынас құру іскерлігін, зейін мен есте сақтау қабілетін дамыту; зияткерлікті дамыту, достыққа тәрбиелеу. Құралдар. Көгөністердің үлестірмелі сурет-карточкалары. Шарты. Балалар қолдарына түскен көгөністердің суреттеріне қарап, олардың топырақ үстінде, әлде топырақ астында өсіп, өнетіні туралы айтулары керек. Балалар өз жауаптарын құрастырып, көгөністерді екі	Дамытушы жаттығу. "Қанша және қандай айырмашылықтары бар?" Мақсат-міндеттер. Балалардың қабылдау, зейін, ойлау қабілеттерін дамыту; зеректікке, байқағыштыққа тәрбиелеу. Құралдар. Суреттер жұптары (екінші суретте бірінші суретке қарағанда, бірден байқалмайтын бірнеше өзгерістер болады). Шарты. Педагог балаларға бірінші суретті көрсетіп, содан соң оған ұқсас екінші суретте көруді ұсынады. Балалар екінші суретте	Дидактикалық ойын. "Сөздер тізбегі". Мақсат-міндеттер. Балалардың сөздік қорын байыту, ой шапшандығын, зейінін дамыту; өзара жағымды қатынастарды нығайту. Шарты. Педагог балаларға қандай сала туралы сөздерді құрастыратындарын айтады. Осы жағдайда "Отбасы" тақырыбы. Педагог "Отбасы" ұғымына байланысты сөздің бірін айтып, кезекті келесі отырған балаға береді. Сөзді дәл уақытында таба алмаған бала, өнерін көрсетеді. (қарым-қатынас іс-әрекеті, танымдық іс-әрекет, зерттеу іс-әрекеті) Сюжетті-рөлдік ойын.	Логикалық ойын. "Бұл бұрын не болған?" Мақсат-міндеттер. Балалардың қоршаған заттар мен құбылыстар жайында, адамның тұрмыс-тіршілігі, жануарлардың тіршілігі жайындағы білімдерін тиянақтау; логикалық ойлау, есте сақтау, елестету қабілеттерін дамыту; тапқырлыққа, ұғымталдыққа тәрбиелеу. Құралдар. Заттық суреттер немесе мнемокарточкалар болуы мүмкін. Педагог тапсырмаларды сөз арқылы ғана да беруі мүмкін. Шарты. Балалар педагог суретте көрсетілген оқиғаны сипаттап, оқиғаның алдында қандай логикалық құбылыстардың болғанын болжап айту керек. Педагог ойын шартын

	<p>"Жемістер мен көгөністер" дүкені. Мақсат-міндеттер. Балалардың "Жемістер мен көгөністер" дүкені жөніндегі ұғымдарын тиянақтау; сатушы мен сатып алушы рөлдеріндегі әрекеттерді игерту; достық қарым-қатынасқа, қоғамдық тәртіп ережелеріне тәрбиелеу. Құралдар. Сөрелер, жемістер мен көгөністердің нақпіншіндері, түрлі пішінді себеттер, ойыншық смартфондар, төлем карточкалары, сөмкелер, қаражат қағаздары. Шарты. Педагог дайындық жұмысы ретінде балалармен дүкенге саяхатты ұйымдастыруы мүмкін. Балалар дүкеннің суретін, бейнежазбаны көрсетіп, "тауар"</p>	<p>топтамаға жинайды: сабағында және тамыр арқылы пісетін көгөністер. Балалар екі топтаманы жинауы мүмкін. Топырақ астында пісетін көкөністерді атайды: сәбіз, шалқан, қызылша, картоп, пияз. Топырақ үстінде пісетін көгөністерді атайды: қияр, қызанақ, баялды, бұрыш, қырыққабат. (қарым-қатынас іс-әрекеті, танымдық іс-әрекет, зерттеу іс-әрекет)</p> <p>Сюжетті-рөлдік ойын. "Дәріхана". Мақсат-міндеттер. Балалардың дәріхана қызметкерлері (фармацевт, провизор) мамандықтары жайында ұғымдарын тиянақтау; нәтижелі қарым-қатынастарға, жауапкершілікке, сыпайылыққа тәрбиелеу.</p>	<p>біріншіге қарағанда не өзгергенін айтады, айырмашылықтарын табады. (қарым-қатынас іс-әрекеті, танымдық іс-әрекет, зерттеу іс-әрекеті)</p> <p>Сюжетті-рөлдік ойын. "Жанармай бекеті". Мақсат-міндеттер. Балалардың жанармай бекеті жайындағы ұғымдарын нақтылау; жанармай құюшы, есепші, дүкенде құрал-жабдық сатушы жөнінде білімдерін кеңейту, тиянақтау; сыпайылыққа, жауапкершілікке, төзімділікке, еңбекқорлыққа тәрбиелеу. Құралдар. Жанармай бекеті жазуы; жанармай құятын орын,</p>	<p>"Киімдер" дүкені. Мақсат-міндеттер. "Киімдер" дүкені, киім сатушы жұмысының ерекшелігі жөніндегі балалардың ұғымдарын тиянақтау; сатушы мен сатып алушы рөлдеріндегі әрекеттерді игерту; жағымды қарым-қатынастарға, қоғамдық тәртіп ережелеріне тәрбиелеу. Құралдар. Сөрелер, қораптар, ілмектер, киім үлгілері (көрнекілік қуыршаққа арнайы тігілген); ойыншық смартфондар, төлем карточкалары, сөмкелер, қаражат қағаздары; қуыршақтар. Шарты. Педагог дайындық жұмысын ретінде балалармен дүкенге саяхатты ұйымдастыруы мүмкін. Балалар дүкен жайында суретті, бейнежазбаны көрсетіп, "тауар" ұғымына киімдер де жататынын, киімдердің түрлері (сырт</p>	<p>балаларға былай түсіндіруі мүмкін: "Мен атаған (көрсеткен) жанды немесе жансыз объект, құбылыс осыдан бұрын не (кім) болған? Атайықшы." Педагог ұсынатын сөздер мен сөз тіркестері: сары жапырақ жазда; қыстағы дала мұз айдыны; ересек адам; нан; қыстағы қар жауыны; қаз; жылқы; күндіз мезгілі; қасқыр; үй ғимараты; үлкен емен ағашы; терезе бетіндегі оюлар; дән масағы; балапан; көктемде жылғалардан аққан су; сары жапырақтар жауыны; таңертеңгі мезгіл; түлкі; орындық; адамдардың арасындағы достығы алдында; ірімшік, т.б.. (қарым-қатынас іс-әрекеті, танымдық іс-әрекет, зерттеу іс-әрекеті)</p> <p>Театрландырылған қойылым. "Түлкі мен қасқыр" ертегісі. Мақсат-міндеттер. Балалардың естерінде</p>
--	--	---	---	---	---

	<p>сөзінің мағынасын, жемістер мен көгөністерді сақтау үшін түрлі ережелерді ұстану керектігі жайлы түсіндіреді.</p> <p>Сатушы өз қалауы (немесе санамақ) бойынша тағайындалады, сатып алушылар қолдарына қажетті құралдарды алып (карточка, қаражат, смартфон), ойын барысында қолданады.</p> <p>Сатушы тауарларды сөрелерге орналастырады, бағаларын анықтап, сатып алушыларға тауардың ұтымды жақтарын айтып, оны сатады.</p> <p>Педагог диалогтарда әдептілік ережелерінің сақталуын, ойыншылар арасында сөйлеу тізбектерін реттейді, тиянақтау сұрақтарын қояды. Ойынның соңында қорытынды жасауға</p>	<p>Құралдар. Дәрі-дәрмектердің модельдері.</p> <p>"Дәріхана" сөмкелері; ақ халаттар, төлемді қамтамасыз ететін карточкалар мен қаражаттың орнына қолданылатын таңбалауыштар.</p> <p>Шарты. Педагог балалармен дәріханада қызмет ететін мамандар жөнінде әңгімелеседі. Балалар фармацевт, провизор сияқты мамандардың міндеттерін, дәріханада қандай дәрі-дәрмектер мен медициналық көмек жасау үшін қандай құралдардың сатылатынын анықтайды.</p> <p>Балалар дәріханашы мен провизор рөлдерін кімнің ойнайтынын анықтайды, қалғандары тұтынушылар болады; өздеріне қажет киім және құралдарды алып, орындарына барады. Педагог тұтынушылар</p>	<p>автомобиль бағанасы мен шланг жасанды пішіндері; рульдер, машиналардың жанармай бактарының жасанды модельдері; автомобильдерге арналған дөңгелектер.</p> <p>Машинаның автобағи орнына шырынның бос тетрапакетін жіпке байлап, иыққа іліп алуға болады.</p> <p>Шарты. Педагог жанармай бекетінің қызметі жөнінде, осында еңбек ететін жанармай кұюшы, есепші, көлік жабдықтарын сатушы сияқты мамандар туралы суреттер мен бейнежазбалар негізінде әңгіме өткізеді.</p> <p>Балалар жанармай бекетінде кім қандай қызмет атқаратын</p>	<p>киім, үстіге киілетін киім, іш киім)сыртқы, болатыны жайында түсіндіреді. Киімдердің үтіктеліп, әдемі күйінде сатып алушы алдына ұсынылуы керектігін айтады.</p> <p>Сатушылар (санамақ арқылы) өз қалаулары бойынша тағайындалады, сатып алушылар қолдарына қажетті құралдарды алып (карточка, қаражат, смартфон), ойын барысында қолданады.</p> <p>Сатушы тауарларды өз орындарына орналастырып, бағаларын анықтап, сатып алушыларға киім үлгілерінің ұтымды жақтарын айтып, оларды сатады. Ойынды ұйымдастыруда киімді өлшейтін орынды да ескеру керек. Балалар өз қуыршақтарын алып, белгілі жерде киім кигізіп жатады.</p> <p>Педагог диалогтарда әдептілік ережелерінің</p>	<p>әйгілі ертегінің мазмұнын жаңғырту, есте сақтау, ой-қиял, эмоциялық, пантомимикалық, қатынастық қабілеттерін дамыту.</p> <p>Құралдар.</p> <p>"Түлкі мен қасқыр" ертегісіне қатысатын кейіпкерлердің киімдері, маскалары, балықтардың жасанды кескіндері, қап.</p> <p>Шарты. Педагог балаларға дайындық жұмысы ретінде "Түлкі мен қасқыр" ертегісінің мазмұнын қайталатады.</p> <p>Балалар өз қалаулары бойынша кейіпкерлерді таңдайды, өз костюмдерін киіп, орындарына барады. Алғашында педагог автор рөлін алады, содан кейін балалардың арасынан автордың рөлін ойнайтын баланы ұсынуға болады. Қойылым соңында педагог кейіпкерлерді ойнаған балаларды жеке қатарға шығарып, қандай рөлді ойнағандарын көрермендерге таныстырып</p>
--	---	--	---	---	--

	<p>болады: тауарларды жақсы күтсе, сақтаса, олар бұзылмай, сапасы сақталып, жақсы сатылады; дүкендерде сатушы мен сатып алушы сыпайы сөздерді қолданып, әдептілік ережелерін ұстанулары тиіс; сатушының еңбегін және сатып алушының таңдауын құрметтеу керек.</p> <p>(қарым-қатынас іс-әрекеті, зерттеу іс-әрекеті, танымдық іс-әрекеті, еңбек іс-әрекеті)</p>	<p>дәріханаға келіп, ойынды бастайтынын айтады.</p> <p>Алғашында педагог диалогтарды реттеп жатады, тиянақты сұрақтарды қоюға жаттықтырады.</p> <p>(қарым-қатынас іс-әрекеті, зерттеу іс-әрекеті, танымдық іс-әрекеті, еңбек іс-әрекеті)</p>	<p>анықтап (санамақ арқылы), өздеріне қажет киімдер мен құралдарды алып, орындарына барады. Педагог диалогтарда әдептілік ережелерінің сақталуын, ойыншылар арасында сөйлеу тізбектерін реттейді, ойыншыларға іс-әрекеттерін анықтайтын сұрақтарды қойып жүреді, өзі де қатысуы мүмкін. Бұндай амал ойын желісінің одан ары жалғасуына үлес қосады.</p> <p>Соңында педагог балалармен бірге қорытынды жасай алады: көліктердің еркін жүруін қамтамасыз ету үшін, жанармай құюшы үнемі орнында болу керек, жұмысын жылдам және мұқият</p>	<p>сақталуын, ойыншылар арасында сөйлеу тізбектерін реттейді, тиянақтау сұрақтарын қояды.</p> <p>Ойынның соңында қорытынды жасауға болады: тауарларды жақсы күтсе, сапасы сақталып, жақсы сатылады; дүкендерде сатушы мен сатып алушы сыпайы сөздерді қолданып, әдептілік ережелерін ұстанулары тиіс; сатушының еңбегін құрметтеу керек; сатып алушының таңдауын құрметтеу керек.</p> <p>(қарым-қатынас іс-әрекеті, зерттеу іс-әрекеті, танымдық іс-әрекеті, еңбек іс-әрекеті)</p>	<p>жатады. Артист балалар көрермендерге иіліп, құрмет көрсетеді, қошемет пен мақтауға ие болады.</p> <p>Соңында педагог балалардан шығарманың осылай аяқталғанына не себеп болғанын анықтайды, кейіпкерлердің әрекеттеріне қысқа талдау жасатады.</p> <p>(қарым-қатынас іс-әрекеті, зерттеу іс-әрекеті, танымдық іс-әрекеті)</p>
--	---	---	--	---	---

			<p>орындау керек; жанармай бекетінде қауіпсіздік ережелерінүнемі сақталады, сіріңке жағып, темекі шегуге болмайды. (қарым-қатынас іс-әрекеті, зерттеу іс-әрекеті, танымдық іс-әрекеті, еңбек іс-әрекеті)</p>		
<p>Балалармен жеке жұмыс</p>	<p>Жыл мезгілі туралы әңгімелесу. "Жомарт Күз" (суретті қарастыру). Мақсат-міндеттер. Қарапайым сұрақтарға жауап беруге үйрету. (қарым-қатынас іс-әрекеті, таным іс-әрекеті, қазақ тілі)</p>	<p>"Ғажайып қапшық" дидактикалық ойыны. Мақсат-міндеттер. Баланың сөздік қорын ойыншықтардың атауларын білдіретін сөздермен байыту. (қазақ тілі, қарым-қатынас іс-әрекеті)</p>	<p>"Сиқырлы "ң" әрпі" дидактикалық ойыны. Мақсат-міндеттер. Балалардың "ң" әрпін дұрыс айтуларын қадағалау. Балалар "ң" әрпі бар сөздерді анық айтулары қажет. Мысалы: аң, таң және т.б.. (қазақ тілі, қарым-қатынас іс-әрекеті)</p>	<p>Әңгіме құрастыру. "Табиғат". Мақсат-міндеттер. Баланың сөздік қорын табиғатқа байланысты сөздермен сөздермен байыту. (қазақ тілі, қарым-қатынас іс-әрекеті)</p>	<p>Дидактикалық ойын. "Фотоаппарат". Мақсат-міндеттер. Ассоциативті ойлауды, ерікті зейінді, есте сақтауды, сөйлеуді дамыту. Ойын материалдары мен көрнекі құралдар: лото карталары немесе кез-келген басқа суреттер. Сипаттамасы. 5 секунд ішінде балаға карточканы көрсету. Содан кейін оны алып тастау және онда не бейнеленгенін еске түсіруді ұсыну. Егер балаға жауап беру қиын болса, оған сұрақ қою: "қанша, қандай түс" және т. б..</p>

					(қазақ тілі, қарым-қатынас іс-әрекеті)
Серуенге дайындық	<p>Серуендеудің мақсаттары мен міндеттеріне байланысты педагог гигиеналық талаптарға сай қажетті сыртқы материалды, санитарлық-гигиеналық талаптарға сәйкес келетін балалар қызметінің әр түрлі нұсқаулықтарын дайындайды.</p> <p>Педагог балалардың өзіндік іс-әрекеттерін қадағалап отыруы керек: олардың толық қауіпсіздігін қамтамасыз ету, нұсқаулықтарды мақсатына сай қолдануға үйрету, серуендеу барысында балалардың іс-әрекетін үнемі бақылау.</p> <p>Серуендеуге дайындық топта да жүреді: терезеден қарап, бізді тосын сый күтіп тұрғанын немесе біреу күтіп тұрғанын айтуға болады (бұл алдын-ала дайындалған ойыншық болуы мүмкін).</p> <p>Балаларға ескерту: киіну бөлмесіндегі тәртіп ережелерін, киіну ретін, қажет болған жағдайда оларға көмектесу. (мәдени-гигиеналық дағдылар, дербес іс-әрекет)</p>				
Серуен	<p>Торғайдың күз мезгіліндегі тіршілігін бақылауды жалғастыру. (қарым-қатынас іс-әрекеті, танымдық іс-әрекет, зерттеу іс-әрекеті, еңбек іс-әрекеті)</p> <p>Мақсат-міндеттер.</p> <p>Торғай туралы білімдерін бекітуді жалғастыру; күздің келуімен құстардың мінез-құлқындағы өзгерістерді көруге үйрету; зейін мен жадын белсендіру.</p> <p>Ересек адамдармен бірге орындалатын қарапайым еңбек тапсырмалары:</p>	<p>Көгершіндерді бақылауды жалғастыру. (қарым-қатынас іс-әрекеті, танымдық іс-әрекет, зерттеу іс-әрекеті, еңбек іс-әрекеті)</p> <p>Мақсат-міндеттер.</p> <p>Құстар әлемі туралы білімдерін бекітуді жалғастыру; құстардың немен қоректенетінін және олардың қай жерде тұратындығын, адамның оларға қалай қамқор болатынын, жабайы көгершіндердің «Қызыл кітапқа» не үшін енгізілгенін нақтылау.</p> <p>Зерттеу. Көгершін мен тоқылдақты салыстыру.</p>	<p>Теректі бақылауды жалғастыру. (қарым-қатынас іс-әрекеті, танымдық іс-әрекет, зерттеу іс-әрекеті, еңбек іс-әрекеті)</p> <p>Мақсат-міндеттер.</p> <p>Күзгі терек туралы түсінік қалыптастыру.</p> <p>Зерттеу. Лупа арқылы жаңа түскен жапырақты қарау.</p> <p>Ересек адамдармен бірге орындалатын қарапайым еңбек тапсырмалары:</p> <p>жапырақтарды үйінділерге жинау және ауланы тазарту.</p> <p>Мақсат-міндеттер.</p>	<p>Маусымдық өзгерістерді бақылауды жалғастыру. (қарым-қатынас іс-әрекеті, танымдық іс-әрекет, зерттеу іс-әрекеті, еңбек іс-әрекеті)</p> <p>Мақсат-міндеттер.</p> <p>Табиғат құбылыстары туралы түсініктер қалыптастыру; күн туралы білімдерін бекіту.</p> <p>Ересек адамдармен бірге орындалатын қарапайым еңбек тапсырмалары:</p> <p>ауланы қоқыстардан тазарту.</p> <p>Мақсат-міндеттер.</p> <p>Орындалған жұмысқа сүйсініп, қуануға үйрету.</p> <p>Қимыл-қозғалыс</p>	<p>Жаяу жүргіншілерді бақылауды жалғастыру. . (қарым-қатынас іс-әрекеті, танымдық іс-әрекет, зерттеу іс-әрекеті, еңбек іс-әрекеті)</p> <p>Мақсат-міндеттер. Жолдың жаяу жүргіншілерге арналған бөлігі, жол ережелері туралы білімдерін бекіту.</p> <p>Ересек адамдармен бірге орындалатын қарапайым еңбек тапсырмалары:</p> <p>гербарий жасау үшін әдемі жапырақтарды жинау; ағаштардың тамырына түскен жапырақтарды тырнауышпен тырналау.</p> <p>Мақсат-міндеттер.</p> <p>Табиғатқа деген құрмет сезімін тәрбиелеу.</p>

	<p>ағаштарды емдеу үшін жұмыс күшін ұйымдастыру. Мақсат-міндеттер. Ағаштар мен бұталарға дұрыс көмек көрсетуді үйрету; адал еңбектенуге тәрбиелеу.</p> <p>Қимыл-қозғалыс ойындары. (дене шынықтыру) "Кұстар".</p> <p>Мақсат-міндеттер. Белгі бойынша әрекеттерді орындауды үйрету.</p> <p>Өзіндік еркін ойын әрекеттері, далаға алып шығатын материалдармен ойындар. "Жалауша". (дене шынықтыру)</p> <p>Мақсат-міндеттер. Заттарды құлатпай жылан сияқты жүруге үйрету.</p>	<p>Ересек адамдармен бірге орындалатын қарапайым еңбек тапсырмалары: балабақша аумағында жемшашарларды ілу.</p> <p>Мақсат-міндеттер. Еңбек әрекеттерін орындауға үйрету.</p> <p>Қимыл-қозғалыс ойындары. (дене шынықтыру) "Ұшу, секіру, жүзу".</p> <p>Мақсат-міндеттер. Балаларды жүгіруге жаттықтыру; балықтар, құстар, жануарлардың аттарын бекіту.</p> <p>Өзіндік еркін ойын әрекеттері, далаға алып шығатын материалдармен ойындар: "Кеглді құлат" (дене шынықтыру)</p> <p>Мақсат-міндеттер. Допты нысанаға лақтыруды үйрету; дәлдікті, зейінді дамыту.</p>	<p>Топпен жұмыс істеуге ұмтылуға тәрбиелеу.</p> <p>Қимыл-қозғалыс ойындары. (дене шынықтыру) "Бағбандар", "От жағушылар".</p> <p>Мақсат-міндеттер. Педагогтың белгісі бойынша жүгіру іскерліктерін жетілдіру.</p> <p>Өзіндік еркін ойын әрекеттері, далаға алып шығатын материалдармен ойындар: бір аяқпен секіру. (дене шынықтыру)</p> <p>Мақсат-міндеттер. Күшпен итеріліп, аяқпен нық түсуді жетілдіру.</p>	<p>ойындары. (дене шынықтыру) "Үйсіз қоян".</p> <p>Мақсат-міндеттер. Бір-біріне соқтығыспай жүгіру жаттығулары, ептілікке және төзімділікке тәрбиелеу.</p> <p>Өзіндік еркін ойын әрекеттері, далаға алып шығатын материалдармен ойындар: тепе-теңдікті дамытуға арналған жаттығулар. (дене шынықтыру)</p> <p>Мақсат-міндеттер. Дене қимылдарын жетілдіру.</p>	<p>Қимыл-қозғалыс ойындары. (дене шынықтыру) "Бағдаршам".</p> <p>Мақсат-міндеттер. Ептілікті дамыту; бағдаршамның мағынасы туралы білімдерін бекіту.</p> <p>Өзіндік еркін ойын әрекеттері, далаға алып шығатын материалдармен ойындар: қозғалыстарды дамыту. (дене шынықтыру)</p> <p>Мақсат-міндеттер. Заттарды қашықтыққа лақтыру дағдыларын бекіту.</p>
<p>Серуеннен оралу</p>	<p>Балалардың жүйелі түрде жылдам шешіне білу, киімдерді шкаф сөрелеріне ұқыпты орналастыра білу қабілеттерін жетілдіру. Жеңдерін түріп, қолдарын сабындап, суды жан-жаққа төкпей, тазарғанша жуа білу дағдысын дамыту.</p>				

	Айнаның алдында беті мен үстін бақылап, шашын тарап, асқа толық қанды дайын түрінде келуге машықтандыру. (мәдени-гигиеналық дағдылар, дербес әрекет)				
Кешкі ас	Гигиеналық дағдылар Мақсат-міндеттер: балалардың назарын тағамға аудару; тамақтану мәдениеті бойынша баламен жеке жұмыс; этикет ережесі. Көркем сөз (мәдени-гигиеналық дағдылар, көркем сөз)				
Балалардың дербес әрекеті (баяу қимылды ойындар, үстел үсті ойындары, бейнелеу әрекеті, кітаптар қарау және тағы басқа әрекеттер)	Кітап бұрышында: өткен тақырыптар бойынша суреттерді қарау, сипаттау; ертегілерді есте жаңғырту, кейіпкерлердің сөздерін қайталау. (қарым-қатынас іс-әрекеті) Музыкалық аспаптармен ойындар. (музыка) Өнер бұрышында күз тақырыбында сурет салу, жапсыру, мүсіндеу. (шығармашылық іс-әрекет, бейнелеу іс-әрекеті) Сурет салудан ойын-жаттығу "Тауыс" Мақсат-міндеттер: балаларды қағаздың ортасына, оның толық бетін пайдаланып, тауыс бейнесін салу амалдарын игерту. Жапсырудан ойын-жаттығу "Жомарт күз" Мақсат-міндеттер: балаларды қағазды бүктеу әдісі бойынша саңырауқұлақтың қалпақшасын, қағаздан кішкентай шеңберлер қию арқылы, тіктөртбұрыштан саңырауқұлақтың түбіртегін қағаз бетіне жапсыруға үйрету. Логикалық ойындар, басқатырғыштар, санамақтар, домино ойындары. Пысықтау. (танымдық іс-әрекет, зерттеушілік іс-әрекет) Табиғат бұрышын зерттеу, салыстыру, танысу, пысықтау жұмыстары. (зерттеу іс-әрекет, қарым-қатынас іс-әрекеті)				
Балалардың үйге қайтуы (ата-аналарға кеңес)	Ата-аналарға кеңес. «Балаларға жолда жүру ережесі туралы түсіндірудің маңызы».	«Ашық есік күндері» балабақшадағы ұйымдастырылған іс-әрекетін, жұмыстарды қарау.	«Менің баламның армандары».	"Баланың сұрағына шыдамдылықпен жауап бересіз бе?" тақырыбында әңгімелесу, сауалнама жүргізу, кеңес беру.	Қимылды ойынның бала өміріндегі рөлі (топ жиналысы).

Тексерілді әдіскер: *М.М.М.* 04.10.2022ж.

ТӘРБИЕЛЕУ-БІЛІМ БЕРУ ПРОЦЕСІНІҢ ЦИКЛОГРАММАСЫ					
Білім беру ұйымы	№9 Бәйтерек бөбекжайы				
Топ/сынып	Мектепалды топ				
Тобы, топтың реттік саны, атауы	№7 Бәйтерек Мектепалды даярлық тобы				
Балалардың жасы	5 жастан балалар				
Педагогтің аты-жөні	Авезбаева Сайда Жұмабаевна				
Жоспардың құрылу кезеңі	07.11 - 11.11.2022 II апта				
Апта күндері	<i>Дүйсенбі</i>	<i>Сейсенбі</i>	<i>Сәрсенбі</i>	<i>Бейсенбі</i>	<i>Жұма</i>
Күн тәртібі	07.11	08.11	09.11	10.11	11.11
Балаларды қабылдау	Таңғы сүзгі: балалардың терісін, дене қызуын, сыртқы келбетін тексеру. Балаларды жақсы көңіл күймен қарсы алу және оларға қолайлы жағдай жасау. Баланың көңіл күйін, оның жеке пікірін, қызығушылығын анықтау. (қарым-қатынас іс-әрекеті)				
Ата-аналармен әңгімелесу, кеңес беру	Ата-аналармен "Баланың өзін-өзі бағалауы" тақырыбында әңгімелесу.				
Балалардың дербес әрекеті (баяу кимылды ойындар, үстел үсті ойындары, бейнелеу әрекеті, кітаптар қарау және тағы басқа әрекеттер)	"Ұйымдастырылған іс-әрекетіне арналған жабдықтар мен материалдарды дайындаймыз". Мақсат-міндеттер. Тапсырылған іс үшін жауапкершілік сезімін дамыту, балаларды білім беру қызметіне арналған	"Бөлме өсімдіктерін сугару". Мақсат-міндеттер. Өсімдіктердің жарық пен ылғалды қаншалықты қажет ететіні туралы білімдерін толықтыру, ылғалды	"Орындықтарды жуу". Мақсат-міндеттер. Балаларды тәрбиешінің көмегіне көмектесуге, топтық бөлмедегі орындықтарды таза ұстауға үйрету:	"Ойыннан кейін топта тәртіп орнату". Мақсат-міндеттер. Балалардың тәртіпке деген саналы ұмтылысын, ойыннан кейін ойыншықтарды жинастыру әдетін қалыптастыру. Жұмыс жоспарын құру, алдағы	"Ойыншықтардағы тәртіп". Мақсат-міндеттер. Жұмыс басталар алдында балаларға жұмыс алжапқышын киюді үйрету; ойыншықтарды тәртіпте ұстау; жуу, кептіру, сүрту және орнына қою.

	<p>беру қызметіне арналған материалдар мен жабдықтарды ұқыпты салуға үйрету. (еңбек іс-әрекеті, қарым-қатынас іс-әрекеті)</p>	<p>сүйетін және құрғақшылыққа төзімді, фотофильді, көлеңкеге төзімді өсімдіктерді жапырақтарынан қалай тануға болатындығын үйрету. Су және өсімдіктермен жұмыс кезінде дәлдікті, өз іс-әрекеттеріне сенімділікті, еңбек дағдыларын дамыту. Табиғатқа ұқыпты қарауға, оған қамқорлық жасауға тәрбиелеу. (еңбек іс-әрекеті, қарым-қатынас іс-әрекеті)</p>	<p>оларды дымқыл шүберекпен сүртіп; орындарына қоюды үйрету. Еңбек дағдыларын дамыту, жұмыс кезінде мәдени-гигиеналық талаптарды сақтау қабілетін қалыптастыру. Ересектерге ынталанып көмектесуге, олардың жұмысын құрметтеуге тәрбиелеу. (еңбек іс-әрекеті, қарым-қатынас іс-әрекеті)</p>	<p>қызмет үшін қажетті материалдарды таңдау қабілетін жетілдіру. (еңбек іс-әрекеті, қарым-қатынас іс-әрекеті)</p>	<p>Еңбекқорлықты, тәртіпсіздікті көре білуді дамыту; сумен жұмыс кезінде ұқыптылықты дамыту. Өз еңбегі мен басқа адамдардың еңбегін құрметтеуге тәрбиелеу. (еңбек іс-әрекеті, қарым-қатынас іс-әрекеті)</p>
	<p>Үстел үсті ойыны. "Лото". Мақсат-міндеттер. Балалардың зейінін дамыту. Заттарды топтастыруға үйрету. Байқампаздыққа баулу. Көлік. Балалар көліктерді адамдардың жүріп-тұруына қандай пайдасын</p>	<p>Дамытушы ойын. «Вагондарға дөңгелек таңдау». Ойынның мақсат-міндеттер. Геометриялық пішіндерді ажыратуға, қасиеттерін білуге жаттықтыру, ойлау</p>	<p>«Дәл осындай пішінді тап». Ойынның мақсат-міндеттер. Геометриялық пішіндер жайлы білімдерін бекіту, пішіндерді атауға, ажыратуға, салыстыруға</p>	<p>Саусақ жаттығуы. Қуыр, қуыр, қуырмаш, Мен айтайын қолыңды аш. Мынау тұрған - бас бармақ, Жұмыс содан басталмақ. Алақанның тұңғышы, Болсын осы жылқышы.</p>	<p>Дидактикалық ойын. «Домино». Мақсат-міндеттер. Баланың көліктер жайлы білімдерін дамыту, пысықтау. Сәйкес көлікті тауып, атауын дұрыс айтқызу, оның атқаратын қызметімен таныстыру. Ойын шарты. Суреттері</p>

<p>тигізетініне қарай жіктей алады.</p> <p>(қарым-қатынас іс-әрекеті, танымдық іс-әрекет, зерттеу іс-әрекеті)</p> <p>"Өз жұбыңды тап"</p> <p>қимыл-қозғалыс ойыны.</p> <p>Мақсат-міндеттер: балалардың денсаулыққа, ойынға деген құштарлықтарын дамыту, балалардың дене қимылдарын, бұлшық еттерін жетілдіру, ойын арқылы көңіл-күйлерін көтеру. Ептілікке, шапшаңдыққа, қызыға ойнауға баулу, ойынға деген қызығушылықтарын, белсенділіктерін арттыру. Балаларды салауатты өмір салтына тәрбиелеу. Ойынның шарты: Ойыншылар екі баладан жұп құрап, қолдарына доп ұстап 6-8 метр жерден бір-біріне қарама-қарсы тұрады. Тәрбиеші</p>	<p>қабілетін дамыту. Ойынның құрал-жабдықтары: қағазға салынған вагондар, әртүрлі геометриялық пішіндер.</p> <p>Ойынның мазмұны. Балалар әртүрлі пішіндердің ішінен вагондарға лайық келетін дөңгелектерді табады.</p> <p>(қарым-қатынас іс-әрекеті, танымдық іс-әрекет, зерттеу іс-әрекеті)</p> <p>"Суық-ыстық" аз қимылды ойыны.</p> <p>Мақсат-міндеттер: есту қасиеттерін, физикалық қасиеттерін дамыту. Жүргізуші затты жасырған кезде қарауға тыйым салынады. Жүргізуші залдан</p>	<p>жаттықтыру. Ойынның құрал-жабдықтары: бала санына сәйкес құлыптардың суреттері, геометриялық пішіндер.</p> <p>Ойынның мазмұны. Алдарындағы сиқырлы құлыпты ашуды ұсыну. Құлыптың кілттері де сиқырлы, геометриялық пішіндерден құралғанын айту. Әр бала құлыпқа сай келетін кілтті алып, құлыпты ашады.</p> <p>(қарым-қатынас іс-әрекеті, танымдық іс-әрекет, зерттеу іс-әрекеті)</p> <p>"Айна" қимылды ойын-жаттығуы.</p> <p>Мақсат-міндеттер: зейіні мен қиялын дамыту; қимылдардың реттілігін есте</p>	<p>Балаң үйрек жанында, Бейім сиыр бағуға. Мына жерде күн болар, Мына жерде түн болар, Мына жерден ай шығар, Мына жерден май шығар.</p> <p>Бәрін айтып болдық па? Келіп қалдық қолтыққа. Қытық, қытық, қызық-ай, Міне, өрік, міне, май. Е. Ашықбаев</p> <p>(қарым-қатынас іс-әрекеті)</p> <p>"Ыстық картоп"</p> <p>қимыл-қозғалыс ойыны.</p> <p>Мақсат-міндеттер: доптың шеңбер бойымен берілуін қамтамасыз ету. Ойыншылар шеңберге тұрады, ойыншылардың бірі допты қолына ұстайды. Музыка әуенімен немесе дабыл дауысы бойынша балалар допты шеңбер бойымен бір-біріне береді. Музыка тоқтаған бойда, қолында доп бар ойыншы ойыннан</p>	<p>сәйкес келетін доминоларды тізу, бірінші аяқтаған бала жеңімпаз атанады. Қажетті құралдар. Бірдей қос суреттер, әртүрлі көліктер бейнеленген көлемдері 5×6см карточкалар.</p> <p>(қарым-қатынас іс-әрекеті, танымдық іс-әрекет)</p> <p>"Қарама-қарсы сөз" дидактикалық ойыны (жұптар айтысы).</p> <p>Мақсат-міндеттер: балаларды қарама-қарсы мағынадағы сөздер жұптарын құра білу дағдыларын жетілдіру; сөздік қорды молайту; ой шапшаңдығын дамыту. Құралдар: қамшы; доп немесе; немесе жұптар арасында жүретін зат (жалау).</p> <p>- Балалар, қарама-қарсы мағынада сөздерді жұптарын айту үшін, "айтысты" жариялайық. Кімге қарай қамшының</p>
---	---	--	--	---

	<p>ойнауға белгі берісімен, әр жұп доптарын бір-біріне қарай домалатып тигізуге тырысады. Доптары бір-біріне тиген ойыншылар ұпай жинайды. Ойынның соңында қай жұптың ұпайы көп болса, сол жұп жеңіске жетеді. (дене шынықтыру)</p>	<p>кетеді, балалар затты жасырады. Осыдан кейін жүргізуші кіріп, затты іздейді. Балалар оның соңынан еріп: суық ... жылы ... ыстық ... жасырылған затты табуға көмектеседі. (дене шынықтыру)</p>	<p>сақтауға жаттықтыру. Ойын барысы. Ойыншылар алаңда еркін орналасады және келесі тапсырмаларды орындайды: жүргізушінің артынан бір қимылды қайталау; жүргізушінің артынан бірқатар қозғалыстарды белгілі бір ретпен қайталау; құстың, жәндіктің қимылын қайталау. Үздік ойыншы жалпы дауыс беру арқылы анықталады және оған сыйлық немесе ұпай беріледі. (дене шынықтыру)</p>	<p>шығады. Ойын жеңіске жеткен 2 ойыншы қалғанға дейін жалғасады. Допты беру кезінде лақтырмау; допты қолынан түсіріп алғандар ойыннан шығарылады. (дене шынықтыру)</p>	<p>сабын екі балаға көрсетемін. Сол балалардың бірі айтысты бастап, қарсы тұрған - қарама-қарсы мағынада сөзді қайтару керек. Егер білмеген балалар болса, оларға білген бала көмегі беріп, айтысты жалғастырады. (қазақ тілі, қарым-қатынас іс-әрекеті, дене шынықтыру)</p>
<p>Таңертенгі жаттығу</p>	<p>Жалпы дамыту жаттығулары (гимнастикалық таяқшалармен) Бастапқы қалып: негізгі тұрыс, таяқшаны қолмен ұстау. 1-таяқшаны алға созу; 2-оң қолды төмен түсіріп, сол қолдағы таяқшаны тігінен ұстап, жоғары көтеру; 3-таяқшаны алдыға созып ұстау; 4-сол қолды төмен түсіріп, таяқшаны оң қолға ауыстырып, таяқшаны жоғары көтеру; 5-таяқшаны алдыға созып ұстау; 6-бастапқы қалыпқа келу.</p>				

	<p>Бастапқы қалып: аяқтың арасын ашып тұру, екі қолды шынтақтан бүгіп, таяқшаны кеуде тұста ұстау. 1-2-алға иілу, еденге қолды тигізу; 3-4- бастапқы қалыпқа оралу. Бастапқы қалып: негізгі тұрыс, таяқша еденде жатады. 1-оң аяқпен таяқшаны аттап, алға бір адым жасау; 2-сол аяқты оның қасына алып келу; 3-оң аяқпен таяқшаны аттап, артқа бір адым жасау; 4-сол аяқпен артқа бір адым жасау. Бастапқы қалып: тізерлеп тұру, таяқшаның екі шетінен ұстап, жауырынға қойып тұру. 1- таяқшаны жоғары көтеру; 2-оңға иілу; 3-түзу тұрып, таяқшаны жоғары көтеру; 4-бастапқы қалып. Дәл солай сол жақпен орындалады. (мәдени-гигиеналық дағдылар, дербес әрекет, дене шынықтыру)</p>				
<p>Таңғы ас</p>	<p>Гигиеналық дағдылар Мақсат-міндеттер: ас ішу құралдарын дұрыс қолдана білуді дағдыландыру; дұрыс тамақтану мәдениетіне баулу, тамақтану кезінде асықпай шәйнау, үстел басында өздерін әдепті ұстауды, нан қиқымын түсірмей жеуді, үлкендерге алғыс айтуды үйрету. Көркем сөз Нан – ардақты адал ас, Кәрі, жас одан аттамас. Ақ дастархан үстінде, Қол жумай оны ұстамас. Нан қоқымын шашпаңдар, Жерде жатса баспаңдар, Теріп алып, қастерлеп, Торғайларға тастаңдар. Ө.Тұрманжанов (мәдени-гигиеналық дағдылар, көркем сөз)</p>				
<p>Ұйымдастырылған іс-әрекетке</p>	<p>"Ұшады, жүзеді, жүреді" дидактикалық</p>	<p>Дидактикалық ойын</p>	<p>"Жол белгілерін қою" дидактикалық</p>	<p>"Көңілді қыстырғыштар"</p>	<p>Үстел үсті ойындары. "Көліктерды</p>

<p>дайындық</p>	<p>ойыны. Мақсат-міндеттер. Тілдің лексикалық жағын дамыту (етістік сөздігін кеңейту). Барысы. Педагог балаларға суреттерді таратады, оларды қарастыруға және атауларын атауды сұрайды, содан кейін "Ол не істеп жатыр?" деген сұрақ қояды. Мысалы: автобус - жүреді, жолаушыларды тасымалдайды, тоқтайды. (қарым-қатынас іс-әрекеті)</p>	<p>"Қуыршақтарға моншақтар алыңыз». Мақсат-міндеттер. Үлгі бойынша түсін таңдау. Материал. Негізгі түстердегі қуыршақтардың фигуралары, әртүрлі мөлшердегі негізгі түстердің шеңберлері. (танымдық іс-әрекет)</p>	<p>ойыны. Мақсат-міндеттер. Балалардың жол жүру ережелері туралы алған білімдерін тиянақтау, жол белгілерін айыра білуге үйрету. Балаларды мейірімділікке, байқағыштыққа тәрбиелеу. (танымдық іс-әрекет, қарым-қатынас іс-әрекеті)</p>	<p>дидактикалық ойыны. Мақсат-міндеттер. Қыстырғыштар арқылы саусақ моторикасын дамыту, шығармашылық қабілетін дамыту. Ұсынылған бірнеше фигуралардың ішінен дұрыс таңдау. Мектеп жасына дейінгі баланың сөздігін кеңейтуге және белсендіруге, сондай-ақ есте сақтау мен ойлауды дамытуға ықпал ету. (шығармашылық іс-әрекет, танымдық іс-әрекет, зерттеу іс-әрекет)</p>	<p>топтастыр". Мақсат-міндеттер. Көліктерді ажыратып, атай білуге үйрету. Керекті құралдар: көліктер. (танымдық іс-әрекет, қарым-қатынас іс-әрекет)</p>
<p>Білім беру ұйымының кестесі бойынша ұйымдастырылған іс-әрекет</p>	<p>1.Сауат ашу негіздері "[у] дыбысы және Уу әрпін қайталау, әріп таңбасын жазу". 2.Қазақ тілі Көлік түрлері. Қоғамдық көлікте тәртіп ережесі 3.Қоршаған ортамен таныстыру "Ұшақ туралы әңгімелер" 4.Дене шынықтыру Маман жоспарымен</p>	<p>1.Сауат ашу негіздері "[ш] дыбысы және Шш әрпі, әріп таңбасын жазу". 2.Математика негіздері Көліктер тұрағында. 3.Музыка Маман жоспарымен 4.Сөйлеуді дамыту "Көлік түрлері"</p>	<p>1.Математика негіздері Көліктер тұрағында пысықтау 2.Дене шынықтыру Маман жоспарымен 3.Қазақ тілі Қ-Ғ дыбыстары (артикуляциясы, тіл ұстарту, сөздердегі дыбыстардың орнын табу) мен әріптері</p>	<p>1.Музыка Маман жоспарымен 2.Сөйлеуді дамыту "Көлік түрлері" пысықтау 3.Математика негіздері "Жабайы аңдарды санау амалдары" 4.Қоршаған ортамен таныстыру</p>	<p>1.Мүсіндеу Маман жоспарымен 2.Дене шынықтыру Маман жоспарымен 3.Сауат ашу негіздері "[ш] дыбысы және Шш әрпін қайталау, әріп таңбасын жазу" 4.Көркем әдебиет "«Қарлығаштың құйрығы</p>

			(атау, жазу негіздері). 4.Көркем әдебиет "«Қарлығаштың күйрығы неге айыр?» ертегісі".	"Қазақстан табиғатын қорғайық"	неге айыр?» ертегісін" пысықтау.
2- таңғы ас	Тағамның атауын есте сақтауға, тазалыққа бейімдеу. "Тәбетіміз ашылды, ас болсын!" (мәдени-гигиеналық дағдылар, сөйлеуді дамыту, көркем сөз)				
Серуенге дайындық	Серуендеудің мақсаттары мен міндеттеріне байланысты педагог гигиеналық талаптарға сай қажетті сыртқы материалды, санитарлық-гигиеналық талаптарға сәйкес келетін балалар қызметінің әр түрлі нұсқаулықтарын дайындайды. Педагог балалардың өзіндік іс-әрекеттерін қадағалап отыруы керек: олардың толық қауіпсіздігін қамтамасыз ету, нұсқаулықтарды мақсатына сай қолдануға үйрету, серуендеу барысында балалардың іс-әрекетін үнемі бақылау. Серуендеуге дайындық топта да жүреді: терезеден қарап, бізді тосын сый күтіп тұрғанын немесе біреу күтіп тұрғанын айтуға болады (бұл алдын-ала дайындалған ойыншық болуы мүмкін). Балаларға ескерту: киіну бөлмесіндегі тәртіп ережелерін, киіну ретін, қажет болған.				
Серуен	Итті бақылау. (қарым-қатынас іс-әрекеті, танымдық іс-әрекет, зерттеу іс-әрекет, еңбек іс-әрекет) Мақсат-міндеттер. Жануарлардың сыртқы тұрқы, мінез-құлық ерекшеліктері туралы білімдерін дамыту; жануарлардың тіршілігіне деген қызығушылықты, оларға сүйіспеншілікті, қиын жағдайларда көмек көрсетуге деген ықыласты тәрбиелеу. Ересек адамдармен	Жапырақты және қылқан жапырақты ағаштарды бақылау. (қарым-қатынас іс-әрекеті, танымдық іс-әрекет, зерттеу іс-әрекет, еңбек іс-әрекет) Мақсат-міндеттер. Ағаштар туралы білімді қалыптастыру (оларда не ортақ және қандай айырмашылықтар бар).	Тікұшақты бақылау. (қарым-қатынас іс-әрекеті, танымдық іс-әрекет, зерттеу іс-әрекет, еңбек іс-әрекет) Мақсат-міндеттер. Әуе көлігі туралы білімдерін бекіту; ұшқыштың кәсібіне қызығушылық тудыру. Ересек адамдармен бірге орындалатын қарапайым еңбек тапсырмалары: ауланы тазарту. Мақсат-міндеттер.	Аула сыпырушының жұмысын бақылау. (қарым-қатынас іс-әрекеті, танымдық іс-әрекет, зерттеу іс-әрекет, еңбек іс-әрекет) Мақсат-міндеттер. Аула сыпырушының жұмысын бақылауды жалғастыру; сөздік қорын байыту арқылы сөйлеу тілін дамытуға үлес қосу; сыпырушының жұмысына деген қызығушылық пен құрметке тәрбиелеу; табиғатқа сүйіспеншілікпен қарауға, қоршаған ортадағы	Сауысқанды бақылау. (қарым-қатынас іс-әрекеті, танымдық іс-әрекет, зерттеу іс-әрекет, еңбек іс-әрекет) Мақсат-міндеттер. Сауысқан туралы білімдерін толықтыру, қыстайтын құстарға қамқорлық жасауға тәрбиелеу. Ересек адамдармен бірге орындалатын қарапайым еңбек тапсырмалары (күзгі жапырақтарды жинау). Мақсат-міндеттер. Жұмыс тапсырмаларын

	<p>бірге орындалатын қарапайым еңбек тапсырмалары: ауланы қоқыстан тазалау. Мақсат-міндеттер. Бір-біріне көмектесуге тәрбиелеу; тазалыққа тәрбиелеу.</p> <p>Қимыл-қозғалыс ойындары. (дене шынықтыру)</p> <p>"Біз көңілді балалармыз".</p> <p>Мақсат-міндеттер. Ойында мәтінді анық айтуға үйрету, ойын ережелерін сақтау.</p> <p>Өзіндік еркін ойын әрекеттері, далаға алып шығатын материалдармен ойындар: қарым-қатынас дағдыларын дамыту. Мақсат-міндеттер. Заттарды нысанаға дәлдеп лақтыру тәсілдерін жетілдіру; көзбен мөлшерлеуді үйрету, қимылдарды үйлестіруді, ептілікті дамыту; физикалық жаттығуларға оң көзқарас қалыптастыру.</p>	<p>Ересек адамдармен бірге орындалатын қарапайым еңбек тапсырмалары: спорт алаңын жинау. Мақсат-міндеттер. Бірлесіп жұмыс істеуге үйрету.</p> <p>Қимыл-қозғалыс ойындары. (дене шынықтыру)</p> <p>"Қуып жет".</p> <p>Мақсат-міндеттер. Кедергілерден жүгіру дағдыларын жетілдіру.</p> <p>Өзіндік еркін ойын әрекеттері, далаға алып шығатын материалдармен ойындар: ұзындыққа секіру. Мақсат-міндеттер. Секіріп жаттығу, екі аяқпен итеру; қимылдарды үйлестіруді жақсарту.</p>	<p>Бірлесіп жұмыс істеу қабілетін бекіту.</p> <p>Қимыл-қозғалыс ойындары. (дене шынықтыру)</p> <p>"Ұшақтар".</p> <p>Өзіндік еркін ойын әрекеттері, далаға алып шығатын материалдармен ойындар: "Өзенді жүзіп өт".</p> <p>Мақсат-міндеттер. Бөренемен тіке және жанынан жүру жаттығулары.</p>	<p>заттарды ұқыпты пайдалануға тәрбиелеу.</p> <p>Ересек адамдармен бірге орындалатын қарапайым еңбек тапсырмалары (белгілі жерге қоқыс жинау.)</p> <p>Мақсат-міндеттер. Қоқысты белгілі бір жерде жинау дағдыларын дамыту; ересектерге көмектесуге ұмтылуға тәрбиелеу; сыпырушының құралдарын жеке қарастыру.</p> <p>Қимыл-қозғалыс ойындары. (дене шынықтыру)</p> <p>"Құстар мен жаңбыр".</p> <p>Мақсат-міндеттер. Балалардың бірге ойнауларына қолдау көрсету; ойындағы серіктестерімен өзара әрекеттесу қабілетін дамыту; аула сыпырушының жұмысымен танысу кезінде алған білімдерін ойын әрекетінде көрсетуге ұмтылуға ынталандыру.</p> <p>Өзіндік еркін ойын әрекеттері,</p>	<p>ықыласпен орындауға үйрету.</p> <p>Қимыл-қозғалыс ойындары. (дене шынықтыру)</p> <p>"Қарға мен ит", "Допты ұста".</p> <p>Мақсат-міндеттер. Құстардың қимылдары мен дыбыстарына еліктеуге үйрету; допты екі қолмен ұстау іскерліктерін жетілдіру.</p> <p>Өзіндік еркін ойын әрекеттері, қозғалыстарды дамыту.</p> <p>Мақсат-міндеттер. Тепе-теңдікті сақтауға, бір аяқта тұрып, қолды белге қойып тік тұруға үйрету.</p>
--	--	---	---	---	---

				<p>қозғалыстарды дамыту. Мақсат-міндеттер. Кеңістікте бағдарлау, уақытты мөлшерлеу, тепе-теңдікті және ырғақты сезінуді жақсарту.</p>
Серуеннен оралу	<p>Балалардың жүйелі түрде жылдам шешіне білу, киімдерді шкаф сөрелеріне ұқыпты орналастыра білу қабілеттерін жетілдіру. Жеңдерін түріп, қолдарын сабындап, суды жан-жаққа төкпей, тазарғанша жуа білу дағдысын дамыту. Айнаның алдында беті мен үстін бақылап, шашын тарап, асқа толық қанды дайын түрінде келуге машықтандыру. (мәдени-гигиеналық дағдылар, дербес әрекет)</p>			
Түскі ас	<p>Гигиеналық дағдылар Мақсат-міндеттер: ас ішу құралдарын дұрыс қолдана білуді дағдыландыру; дұрыс тамақтану мәдениетіне баулу, тамақтану кезінде асықпай шәйнау, үстел басында өздерін әдепті ұстауды, нан қиқымын түсірмей жеуді, үлкендерге алғыс айтуды үйрету. Көркем сөз (мәдени-гигиеналық дағдылар, көркем сөз)</p>			
Күндізгі ұйқы	<p>Балалардың тыныш ұйықтауына жайлы жағдай туғызу.</p>			
Бірге-бірте тұрғызу, сауықтыру шаралары	<p>Біртіндеп ұйқыдан ояту. Жалпақ табандықтың алдын алу үшін түзету жаттығулары. «Ұшақ» жаттығуы. Мақсат-міндеттер: омыртқаның бұлшықет корсетін, жамбас белдеуінің бұлшықеттерін күшейту. Көркем сөз Ұйықтап жатқан кім екен? Уақыт болды тұратын. Жаттығуды жасайық, Ұйқымызды ашайық! Бізді күтіп тұрмайды, Жылдам алға басайық! (мәдени-гигиеналық дағдылар, дене шынықтыру)</p>			
Бесін ас	<p>Гигиеналық дағдылар Мақсат-міндеттер: ас ішу құралдарын дұрыс қолдана білуді дағдыландыру; дұрыс тамақтану мәдениетіне баулу, тамақтану</p>			

	кезінде асықпай шәйнау, үстел басында өздерін әдепті ұстауды, нан қиқымын түсірмей жеуді, үлкендерге алғыс айтуды үйрету. Көркем сөз (мәдени-гигиеналық дағдылар, көркем сөз)				
Балалардың дербес әрекеті (баяу қимылды ойындар, үстел үсті ойындары, бейнелеу әрекеті, кітаптар қарау және тағы басқа әрекеттер)	Дидактикалық ойын. "Ортақ қасиеті бойынша топқа біріктіріл". Мақсат-міндеттер. Балаларды заттардың (құбылыстар, жан-жануарлар, адамдар, ұғымдар) ортақ қасиеттерін байқап, оларды біріктіріп, түсіндіре білу қабілеттерін арттыру; ұғымталдыққа тәрбиелеу; дүниетанымын кеңейту. Құралдар. Заттар немесе суреттер жиындары (жыл мезгілдері, түрлі өсімдіктер, жабайы аңдар, құстар, түрлі материалдардан жасалған заттар). Педагог өзінің қалауынша көптеген себептерге сүйеніп, тапсырмалар санын реттейді. Педагог осы жаттығуды	Дидактикалық ойын. "Дұрыс па? Бұрыс па?" (етістік арқылы сипаттау) Мақсат-міндеттер. Балаларға белгілі жан-жануардың (адамның, құбылыстың) қимыл-қозғалыстағы ерекшелігін сөздермен сипаттауды тыңдатып, сипаттама дұрыс немесе дұрыс еместігін анықтату, дұрыс нұсқаны айтуға ынталандыру; қоршаған әлем заңдылықтары жайындағы білімдерін нығайту; сөйлеу, ойлау қабілеттерін дамыту; дүниетанымын кеңейту. Балалардың жауаптары бұндай	Дамытушы ойын. "Жылы сөздер қобдишасы". Мақсат-міндеттер. Балаларды адам, ауа райы, құбылыс, мезгіл, зат, жан-жануар жайында жылы, сыпайы сөздерді айтуға ынталандыру; жағымды эмоциялар сферасын дамыту; сөздік қорды байыту; сыпайылыққа, оптимизм сезіміне тәрбиелеу. Құралдар. Адам, ауа райы, тәулік, жыл мезгіліне тән құбылыс, зат, жан-жануар салынған суреттер. Балалардың жауаптары мынадай болуы мүмкін: "Әкеміз айбарлы, адал, еңбекқор адам",	Дамытушы жаттығу. "Не жоқ?" Мақсат-міндеттер. Балалардың қабылдау, зейін, есте сақтау қабілеттерін дамыту; зеректікке, байқағыштыққа тәрбиелеу. Құралдар: түрлі заттар мен ойыншықтар. Шарты. Педагог балалардың алдына таны ойыншықтарды немесе заттарды, жазықтықта әрқалай орналастырып, бір топ күйінде ұсынады. Саны алғашында 6-дан басталады, содан соң 10-12-ге де жеткізуге болады. Балалар көзін жұмып, педагог ойыншықтардың бірін алып тастайды. Балалар көздерін ашып, қандай ойыншықтың жоқ екендігін атайды.	Дамытушы ойын. "Қандай және саны қанша геометриялық пішіндерден құрылғанын айт". Мақсат-міндеттер. Балаларда геометриялық пішіндерді ажырату, санау, ой шапшаңдығын, зейінін дамыту; ұғымталдыққа, зияткерлікке тәрбиелеу. Құралдар. Түрлі геометриялық пішіндерден құрылған бейнелердің сызбалы суреттері. Шарты. Балалар түрлі геометриялық пішіндерден құрылған суреттерге кезегімен қарап, қандай және саны қанша геометриялық пішіндерден құрылғанын айту керек. (қарым-қатынас іс-әрекеті, танымдық іс-

	<p>ауызша да жүргізе алады. (қарым-қатынас іс-әрекеті, танымдық іс-әрекеті, зерттеу іс-әрекеті, еңбек іс-әрекеті)</p> <p>Сюжетті-рөлдік ойын. "Жол жүру ережесі". Мақсат-міндеттер. Балалардың жол жүру ережелері, көшедегі қозғалыстар, жол қозғалысына қатысушы тараптар: жүргізуші, полицей, жүргінші жөніндегі ұғымдарын нығайту; олардың жол жүру ережесін сақтаудағы атқаратын рөлі неде екендігін анықтауға; тәртіптілікке, ұғымталдыққа тәрбиелеу. Құралдар. Бағдаршам, жол жүрудің негізгі белгілері, жүргіншілер жолы және үйлердің кескіндері; рульдер, ысқырық; қуыршаққа арбалар. Шарты. Педагог балалармен бірлесіп дайындық жұмыстары ретінде жол қозғалысы</p>	<p>болуы мүмкін: "Қасқыр шаңқылдамайды, ұлиды", "жел тамшыламайды, соғады, еседі", "құс жорғаламайды, ұшады", "балық ұшпайды, жүзеді", т.б. Педагог тапсырмаларды тек жануарларға немесе тек құбылыстарға байланысты бере алады. Бұл ойынның нұсқалары көп. (қарым-қатынас іс-әрекеті, танымдық іс-әрекеті, зерттеу іс-әрекеті, еңбек іс-әрекеті)</p> <p>Сюжетті-рөлдік ойын. "Ұшақпен сапар". Мақсат-міндеттер. Балаларға ұшақпен әрекеттерден тұратынын, әуежайдың қандай орын екендігін</p>	<p>"Күн жаңбырлы болса да біздің қолымызда шатыр бар", "Күніміз қандай жарқын, аспанымыз ашық, бүкіл жер күннің жылы нұрына толды". (қарым-қатынас іс-әрекеті, танымдық іс-әрекеті, зерттеу іс-әрекеті, еңбек іс-әрекеті)</p> <p>Сюжетті-рөлдік ойын. "Автобус". Мақсат-міндеттер. Балалардың автобуста қызмет ететін мамандар: жүргізуші және кейбір көліктерде қызмет ететін бақылаушы туралы білімдерін тиянақтау; қоғамдық көлікте әдептілік және қауіпсіздің ережелерін меңгерту, ұстануға ынталандыру; сыпайылық негізінде қарым-қатынастар құруға,</p>	<p>Ойын бірнеше рет қайталанады. (қарым-қатынас іс-әрекеті, танымдық іс-әрекеті, зерттеу іс-әрекеті, еңбек іс-әрекеті)</p> <p>Сюжетті-рөлдік ойын. "Кемемен саяхат". Мақсат-міндеттер. Балаларға кемемен саяхаттау қалай өтетіні туралы, теңіз порты қандай орын екендігін түсіндіру; кеме капитаны, даяшы, күтушілер, есепші, бақылаушы полиция сияқты мамандықтар туралы ұғымдар қалыптастыру; кемедегі жолаушылар саяхат кезінде қандай тәртіпті ұстанатыны туралы жаңа білімдерін пысықтау; ойындағы рөлдік әрекеттерді игерту; жағымды қарым-қатынастарға, қоғамдық тәртіп ережелеріне, сыпайылыққа тәрбиелеу. Құралдар. Жасанды кеме бортын құрастыру үшін,</p>	<p>әрекеті, зерттеу іс-әрекеті, еңбек іс-әрекеті)</p> <p>Сюжетті-рөлдік ойын. "Көлік жөндеу шеберханасы". Мақсат-міндеттер. Балалардың түсінігіндегі көлікті жөндеу шеберханасы жайындағы ұғымдарын кеңейту; көлікті жөндеу шеберханасында еңбек ететін мамандар (механик, слесарь, программист (бағдарламашы) жөнінде білімдерін кеңейту, тиянақтау; нәтижелі қарым-қатынастарға, жауапкершілікке, төзімділікке, еңбекқорлыққа тәрбиелеу. Құралдар. Көлік жөндеу шеберханасында қолданылатын ойыншық құрал-жабдықтар: бұрағыш, балға, тістеуік, қысқыштар; ойыншық көліктер, дөңгелектер, майлықтар; шеберханада еңбек ететін мамандарға киім үлгілері; ойыншық</p>
--	--	--	---	---	--

	<p>жайында суреттерді қарап, түрлі жағдаяттармен бейнебаяндарды тамашалайды. Балалар жолдағы қозғалысқа қатысатын жүргізушілер, полицей, жүргіншілер сияқты адамдардың міндеттерін анықтайды. Балалар көше қозғалысына қатысатын мамандарды өздері таңдайды немесе санамақты қолданады (жүргізушілер, полицей, жүргіншілер). Жол қозғалысына қатысушылар өз рөлдеріне сай қажет киім үлгілерін және құралдарды алып, орындарына барады. Алғашында педагог жол қозғалысын өзі сипаттап отырады, балалар сол әңгімелеуге сай қимылдап жатады.</p> <p>- Көліктер үшін бағдаршамның қызыл шамы жанды!</p> <p>- Көлік жүргізушілері, не</p>	<p>түсіндіру; ұшқыш-пилот, стюардесса, есепші, бақылаушы полиция сияқты мамандар туралы ұғымдар қалыптастыру; ұшақтарда жолаушылардың қандай тәртіп бойынша саяхаттай алатыны жайлы жаңа білімдерді пысықтау; ойындағы рөлдік әрекеттерді игерту; жағымды қарым-қатынастарға, қоғамдық тәртіп ережелеріне, сыпайылыққа тәрбиелеу.</p> <p>Құралдар: "ұшақтың борты" - орындықтарды екі қатарға тізу; ұшқыш, стюардесса, полицей, есепшінің киім үлгілері (бас киімдері); ұшқыш-пилоттың алдында тұратын ұшақты жүрзуге арналған батырмалары бар</p>	<p>ұйымшылдыққа тәрбиелеу.</p> <p>Құралдар. Автобус салонын білдіретін үлгі, орындықтардың белгілі қатарда тізіліп тұруы; билеттер жинақтамасы, ойыншық смартфондар (төлемдер жасау үшін); бақылаушыға, жүргізушіге киім үлгілері.</p> <p>Шарты. Педагог ойынды өткізуге дейін жолаушыларды тасымалдау, жол ережелерін сақтаудың маңызы туралы балалармен әңгімелеседі. Бұндай жұмыстар үнемі жүріп жатады, суреттер көрсетіліп, педагогикалық жағдаяттар шешіледі, бейнежазбалар талқыланады. Балалар жүргізуші мен бақылаушыны</p>	<p>орындықтарды екі бөлек қатарға тізу; капитан, күтуші, полицей, есепшінің киім үлгілері (бас киімдері); капитанның алдында кемені жүргізуге қажет батырмалары бар панель; сусындар мен шырындардың бос ыдыстары; тағамдар макеттері; терминалда тұратын бақылау өткелінің макеті; сөмкелер мен қораптар, ойыншық чемодандар, ойыншық смартфондар; билеттер және жеке куәлікті білдіретін таңбалауыштар; мөр; қағаз бетіне салынған кемеде тәртіпті сақтау ережелерінің сызбалы суреті.</p> <p>Шарты. Педагог дайындық жұмысы ретінде балалармен кемеде саяхатқа шығу үшін, билеттерді салып алуы қажет; кемемен сапарға шығу алдында теңіз портында тіркеуден өтіп, кейін кеме бортына өтуге</p>	<p>ноутбук.</p> <p>Шарты. Педагог балалармен көлікті жөндеу жұмыстарына қатысатын мамандар жөнінде бұдан бұрынырақ әңгімелеседі. Балалар механик, слесарь, программист (бағдарламашы), жүргізуші сияқты мамандардың міндеттерін анықтайды. Балалар көліктерді жөндеу жұмыстарына қатысатын мамандардың рөліне бөліне бастайды, өздеріне қажет киім және құралдарды алып, орындарына барады. Педагог диалогтарда әдептілік ережелерінің сақталуын, ойыншылар арасында сөйлеу тізбектерін реттейді, тиянақтау сұрақтарын қояды; диалогтарға өзі де қатысуы мүмкін. Соңында педагог балалармен бірге қорытынды жасай алады: көліктерді жөндеу үшін, оларды дәрігер сияқты</p>
--	--	--	--	--	--

<p>істейсіңдер? - Жүргізушілерге қызыл жанса, жүргіншілер үшін қандай шам жанады? - Жүргіншілер, жасыл шам жанды! - Жүргіншілер, сендер не істейсіңдер? - Жүргіншілер, жолдан қалай өтесіңдер? - Полицей аға, бұнда бір машина қызылға өтіп кетті! Не істеу керек? Осындай желімен ойын жалғасады. Соңында педагог балалармен бірге қорытынды жасай алады: жолда ешқандай апат болмауы үшін, көліктер сынбай, жүргіншілер аман-сау болуы үшін, жол ережелерін қатаң түрде сақтау керек. (қарым-қатынас іс-әрекеті, танымдық іс-әрекеті, зерттеу іс-әрекеті, еңбек іс-әрекеті)</p>	<p>панель; сусындар мен шырындардың бос ыдыстары; тағамдар макеттері; терминалда тұратын бақылау өткелінің макеті; сөмкелер мен қораптар, ойыншық чемодандар, ойыншық смартфондар; билеттер және жеке куәлікті білдіретін таңбалауыштар; мөр; қағаз бетіне салынған ұшу алдында, ұшу барысында және аяқталған кезде тәртіпті сақтау ережелерінің сызбалы суреті. Шарты. Педагог дайындық жұмысында ұшақпен сапарға шығу үшін, билеттерді салып алу қажеттілігі; ұшақпен ұшу алдында әуежай терминалында тіркеуден өтіп, содан соң ұшақ бортына</p>	<p>санамақ арқылы таңдайды. Педагог (бақылаушы) балаларды автобус салонына шақырады; жолаушылар (бұндай атауды қолдану туралы келісіп алады) салонға өтеді, билеттерін көрсетеді немесе ойыншық смартфон арқылы төлемдерді жасауды көрсетеді. Жүргізуші "есік жабылды" сияқты сөздерді естігеннен кейін автобусты жүргізу әрекетін көрсетеді (рульді бұрайды). Педагог аялдамаларды жариялап жатады. Егер мүмкіндік болса, өз дауысымен айтылған қажетті хабарламаларды жазып алып, қолдануға болады. Салоннан шыққан және ішіне кірген балалар жолаушы</p>	<p>болатынын анықтайды. Балалар дайындық барысында теңіз порты, кеме борты сияқты жерлерді сурет пен бейнежазбаны көру арқылы түсінеді. Педагог кемедегі даяшы, капитан тағы басқа мамандық иелерінің қандай қызмет атқаратындарын біртіндеп түсіндіреді. Ойын кезінде тиянақтау сұрақтары ғана қойылып, балалардың арасынан тағайындалған (санамақ), кеме қызметкерлерінің міндеттері үлестіріледі. Ойынға қатысушылар өз құрал-жабдықтарын алып, орындарына барады, ойынға дайын тұрады. Педагог балаларға кемеде саяхаттау қызықты шара екендігін ойын барысында түсіндіруі тиіс. Алғашында педагог балалардың жеке мамандар ретінде өз орындарында міндеттерін атқару барысын реттеп, қадағалап отырады.</p>	<p>тексеру керек; жөндеу жұмыстарын жасаған кезде қауіпсіздік ережелерін сақтау керек. (қарым-қатынас іс-әрекеті, танымдық іс-әрекеті, зерттеу іс-әрекеті, еңбек іс-әрекеті)</p>
--	---	--	--	--

		<p>өтуге болатынын анықтайды.</p> <p>Балалар әуежай, ұшақ салоны сияқты жерлерді суреттер және бейнежазбалардан алдын-ала көріп түсінеді.</p> <p>Педагог стюардесса, пилот, бақылаушы полицей, есепші мамандарының адамдарды ұшақпен тасымалдау үшін қандай әрекеттер жасайтынын біртіндеп түсіндіреді.</p> <p>Ойын кезінде тек тиянақтау сұрақтары қойылады, балалардың арасынан тағайындалған (санамақ) мамандардың міндеттері үлестіріледі.</p> <p>Ойынға қатысушылар өз құрал-жабдықтарын алып, орындарына</p>	<p>рөлдерін атқарады.</p> <p>Бұнда егде жастағы адамдарға орындарын беру туралы үлгілерді көрсетуге болады.</p> <p>Педагог ойын барысын өзі реттеп жатады, балалардың әрекеттерін белсенді ету үшін қосымша сұрақтар қояды.</p> <p>Ойынның соңында педагог балалармен бірге қорытынды жасайды. Автобуска отырып жол жүру кезінде көптеген жалпы ережелер болады, оның орындалу шарттарын қадағалау керек.</p> <p>(қарым-қатынас іс-әрекеті, танымдық іс-әрекеті, зерттеу іс-әрекеті, еңбек іс-әрекеті)</p>	<p>Қажеттілік болса, педагог бетпердесіне де көңіл аударады.</p> <p>Мамандар өз орындарына барған кезде балалар жолаушылар болып, билеттерін алады, тіркеуден өтеді содан соң кеме бортына шақырылады.</p> <p>Ойынның соңында қорытынды жасауға болады: кемеде саяхаттау үшін көптеген ерекше ережелерді орындау керек; тұтынушылардың демалыстары үшін көптеген адамдар қызмет етеді; теңіз порты мен кеме борты - қоғамдық орындардың бірі; кеме - су көлігі, оны басқарып, жүргізу үшін жақсы оқып, көп дайындалу керек.</p> <p>(қарым-қатынас іс-әрекеті, танымдық іс-әрекеті, зерттеу іс-әрекеті, еңбек іс-әрекеті)</p>	
--	--	--	---	---	--

		<p>барады, ойынға дайын тұрады. Педагог балаларға ұшақпен саяхаттау өте қызықты болатынын ойын барысында жеткізіп отыруы тиіс. Алғашында педагог балалардың мамандар ретінде өз орындарында міндеттерін атқару барысын реттеп, қадағалап отырады. Қажеттілік болса, педагог бетпердесіне де көңіл аударады. Мамандар өз орындарына барған кезде, балалар жолаушылар болып, билеттерін алады, тіркеуден өтіп, содан соң ұшақ салонына шақырылады. Стюардессалар көпшілікке жариялайтындай бірнеше ережені ескеруі керек: қол жүгін орнына салу; смартфондарды</p>			
--	--	--	--	--	--

өшіру; қауіпсіздік
белбеуін тағу;
салонда шуламау,
көршісіне кедергі
жасамау; ұсынған
тағамды алу; демалу;
ұшақ қонғаннан
кейін белбеуді
шешу, қол жүгін
алып шығу.
Стюардессалар мен
ұшақтың пилотына
қажетті нұсқауларды
беріп жүргені дұрыс;
балалар өз рөлдерін
міндеттерін
біртіндеп меңгеріп
алады.
Ойынның соңында
қорытынды жасауға
болады: ұшақпен
сапарға шығу
кезінде көптеген
ерекше ережелерді
орындау керек;
жолаушылардың
демалыстары үшін
көптеген адамдар
қызмет етеді; әуежай
мен ұшақ салоны -
қоғамдық орын;
ұшақ - ерекше әуе
көлігі, оны

		<p>басқарып, жүргізу үшін жақсы оқып, көп дайындалу керек.</p> <p>(қарым-қатынас іс-әрекеті, танымдық іс-әрекеті, зерттеу іс-әрекеті, еңбек іс-әрекеті)</p>			
<p>Балалармен жеке жұмыс</p>	<p>Дидактикалық ойын. "Қазынасы бар сандық". Мақсат-міндеттер. Балалардың танымдық қабілеттерін дамыту. Көрнекі құралдар. Қорап (сөмке); қорапқа (сөмкеге) салынған кез келген жеуге болатын (жеуге болмайтын) заттар. (танымдық іс-әрекет, зерттеу іс-әрекет, қарым-қатынас іс-әрекет)</p>	<p>Дидактикалық ойын. «Шектес сандарды ата». Мақсат-міндеттер. Балалардың ойынға қызығушылықтарын арттыру, ойлау қабілеттерін дамыту. Ойын ережесі. Бұл ойын үшін бірнеше бөліктен жасалған карточка болу керек. Торкөзге жазылған сандар, ал бір торкөзге сан жазылмайды. Балалар сол жоқ санды тауып алып атау керек. Ойын бірнеше рет қайталанады. (танымдық іс-</p>	<p>Балалармен "Көлік" тақырыбында әңгімелесу. Сюжетті-суреттер қарастыру. Сұрақтар қою және балалардан сұрақтарға толық жауап беруді талап ету. (қарым-қатынас іс-әрекет)</p>	<p>"Көлік түрлері" тақырыбында әңгімелесу. Мақсат-міндеттер. Бала тілін дамыту. "Машина" (Оразақын Асқар) - Машина істе-серігің, Жолға шықсаң-көлігің. Айта қойшы, сен, інім, Шығаратын оны кім? Тас қорытып домнада Металл құйса құрышшы, Машинаны заводта Жасар іскер жұмысшы. (қарым-қатынас іс-әрекеті)</p>	<p>Қауіпсіздік ережелері жайлы әңгімелесу. Мақсат-міндеттер. Бала тілін дамыту. "Светофор" (Зайда Елғондинова) Көшеде ол тұрады, Көрмей қалма сен оны. Жанса қызыл шырағы: "Тоқта, жолдас!"- дегені. Көшеде ол тұрады, Көрмей қалма сен оны. Жанса сары шырағы: "Ал, дайындал!"- дегені. Көшеде ол тұрады, Көрмей қалма сен оны. Жанса жасыл шырағы: "Ал, өте бер!"- дегені. (қарым-қатынас іс-әрекеті)</p>

		әрекет, зерттеу іс-әрекет)			
Серуенге дайындық	Алдымен топтағы аяқкиімдерін ауыстырып орнына қояды, киімдерді ретімен киюге үйрету. Ауыстырған киімдерін бүктеп орнына қойғандарын қадағалау, ойын арқылы жылдамдыққа үйрету. (мәдени-гигиеналық дағдылар)				
Серуен	<p>Итті бақылауды жалғастыру. (қарым-қатынас іс-әрекеті, танымдық іс-әрекет, зерттеу іс-әрекет, еңбек іс-әрекет)</p> <p>Мақсат-міндеттер. Жануарлардың сыртқы тұрқы, мінез-құлық ерекшеліктері туралы білімдерін дамыту; жануарлардың тіршілігіне деген қызығушылықты, оларға сүйіспеншілікті, қиын жағдайларда көмек көрсетуге деген ықыласты тәрбиелеу.</p> <p>Ересек адамдармен бірге орындалатын қарапайым еңбек тапсырмалары: ауланы қоқыстан тазалау. Мақсат-міндеттер. Бір-біріне көмектесуге тәрбиелеу; тазалыққа тәрбиелеу.</p> <p>Қимыл-қозғалыс</p>	<p>Жапырақты және қылқан жапырақты ағаштарды бақылауды жалғастыру. (қарым-қатынас іс-әрекеті, танымдық іс-әрекет, зерттеу іс-әрекет, еңбек іс-әрекет)</p> <p>Мақсат-міндеттер. Ағаштар туралы білімді қалыптастыру (оларда не ортақ және қандай айырмашылықтар бар).</p> <p>Ересек адамдармен бірге орындалатын қарапайым еңбек тапсырмалары: спорт алаңын жинау. Мақсат-міндеттер. Бірлесіп жұмыс істеуге үйрету.</p> <p>Қимыл-қозғалыс</p>	<p>Тікұшақты бақылауды жалғастыру. (қарым-қатынас іс-әрекеті, танымдық іс-әрекет, зерттеу іс-әрекет, еңбек іс-әрекет)</p> <p>Мақсат-міндеттер. Өуе көлігі туралы білімдерін бекіту; ұшқыштың кәсібіне қызығушылық тудыру.</p> <p>Ересек адамдармен бірге орындалатын қарапайым еңбек тапсырмалары: ауланы тазарту. Мақсат-міндеттер. Бірлесіп жұмыс істеу қабілетін бекіту.</p> <p>Қимыл-қозғалыс ойындары. (дене шынықтыру) "Ұшақтар".</p> <p>Өзіндік еркін ойын әрекеттері, далаға</p>	<p>Аула сыпырушының жұмысын бақылауды жалғастыру. (қарым-қатынас іс-әрекеті, танымдық іс-әрекет, зерттеу іс-әрекет, еңбек іс-әрекет)</p> <p>Мақсат-міндеттер. Аула сыпырушының жұмысын бақылауды жалғастыру; сөздік қорын байыту арқылы сөйлеу тілін дамытуға үлес қосу; сыпырушының жұмысына деген қызығушылық пен құрметке тәрбиелеу; табиғатқа сүйіспеншілікпен қарауға, қоршаған ортадағы заттарды ұқыпты пайдалануға тәрбиелеу.</p> <p>Ересек адамдармен бірге орындалатын қарапайым еңбек тапсырмалары (белгілі жерге қоқыс жинау.) Мақсат-міндеттер. Қоқысты белгілі бір жерде</p>	<p>Сауысқанды бақылауды жалғастыру. (қарым-қатынас іс-әрекеті, танымдық іс-әрекет, зерттеу іс-әрекет, еңбек іс-әрекет)</p> <p>Мақсат-міндеттер. Сауысқан туралы білімдерін толықтыру, қыстайтын құстарға қамқорлық жасауға тәрбиелеу.</p> <p>Ересек адамдармен бірге орындалатын қарапайым еңбек тапсырмалары (күзгі жапырақтарды жинау). Мақсат-міндеттер. Жұмыс тапсырмаларын ықыласпен орындауға үйрету.</p> <p>Қимыл-қозғалыс ойындары. (дене шынықтыру) "Қарға мен ит", "Допты ұста".</p> <p>Мақсат-міндеттер. Құстардың қимылдары</p>

	<p>ойындары. (дене шынықтыру) "Біз көңілді балалармыз". Мақсат-міндеттер. Ойында мәтінді анық айтуға үйрету, ойын ережелерін сақтау. Өзіндік еркін ойын әрекеттері, далаға алып шығатын материалдармен ойындар: қарым-қатынас дағдыларын дамыту. Мақсат-міндеттер. Заттарды нысанаға дәлдеп лақтыру тәсілдерін жетілдіру; көзбен мөлшерлеуді үйрету, қимылдарды үйлестіруді, ептілікті дамыту; физикалық жаттығуларға оң көзқарас қалыптастыру.</p>	<p>ойындары. (дене шынықтыру) "Қуып жет". Мақсат-міндеттер. Кедергілерден жүгіру дағдыларын жетілдіру. Өзіндік еркін ойын әрекеттері, далаға алып шығатын материалдармен ойындар: ұзындыққа секіру. Мақсат-міндеттер. Секіріп жаттығу, екі аяқпен итеру; қимылдарды үйлестіруді жақсарту.</p>	<p>алып шығатын материалдармен ойындар: "Өзенді жүзіп өт". Мақсат-міндеттер. Бөренемен тіке және жанынан жүру жаттығулары.</p>	<p>жинау дағдыларын дамыту; ересектерге көмектесуге ұмтылуға тәрбиелеу; сыпырушының құралдарын жеке қарастыру. Қимыл-қозғалыс ойындары. (дене шынықтыру) "Құстар мен жаңбыр". Мақсат-міндеттер. Балалардың бірге ойнауларына қолдау көрсету; ойындағы серіктестерімен өзара әрекеттесу қабілетін дамыту; аула сыпырушының жұмысымен танысу кезінде алған білімдерін ойын әрекетінде көрсетуге ұмтылуға ынталандыру. Өзіндік еркін ойын әрекеттері, қозғалыстарды дамыту. Мақсат-міндеттер. Кеңістікте бағдарлау, уақытты мөлшерлеу, тепе-теңдікті және ырғақты сезінуді жақсарту.</p>	<p>мен дыбыстарына еліктеуге үйрету; допты екі қолмен ұстау іскерліктерін жетілдіру. Өзіндік еркін ойын әрекеттері, қозғалыстарды дамыту. Мақсат-міндеттер. Тепе-теңдікті сақтауға, бір аяқта тұрып, қолды белге қойып тік тұруға үйрету.</p>
<p>Серуеннен оралу</p>	<p>Серуеннен оралу кезіндегі ескертулер: - учаскіден шығар алдында, аяқ-киімді, қалталарды құм-қоқыстан қағу;</p>				

	<p>- балабақшаға кірер алдында балаларға аяқтарын жақсылап құрғату; - ғимаратқа тыныштықпен, есікті тарс жаппай кіру; - серуенге шығарылған жабдықтар мен ойыншықтарды белгілі жерге тізіп қою; Балалардың жүйелі түрде жылдам шешіне білу, киімдерді шкаф сөрелеріне ұқыпты орналастыра білу қабілеттерін жетілдіру. Жеңдерін түріп, қолдарын сабындап, суды жан-жаққа төкпей, тазарғанша жуа білу дағдысын дамыту. Айнаның алдында беті мен үстін бақылап, шашын тарап, асқа толық қанды дайын түрінде келуге машықтандыру. (мәдени-гигиеналық дағдылар, дербес әрекет)</p>				
<p>Кешкі ас</p>	<p>Гигиеналық дағдылар Мақсат-міндеттер: ас ішу құралдарын дұрыс қолдана білуді дағдыландыру; дұрыс тамақтану мәдениетіне баулу, тамақтану кезінде асықпай шайнау, үстел басында өздерін әдепті ұстауды, нан қиқымын түсірмей жеуді, үлкендерге алғыс айтуды үйрету. Көркем сөз (мәдени-гигиеналық дағдылар, көркем сөз)</p>				
<p>Балалардың дербес әрекеті (баяу қимылды ойындар, үстел үсті ойындары, бейнелеу әрекеті, кітаптар қарау және тағы басқа әрекеттер)</p>	<p>Кітап бұрышында: өткен тақырыптар бойынша суреттерді қарау, сипаттау; ертегілерді есте жаңғырту, кейіпкерлердің сөздерін қайталау. (қарым-қатынас іс-әрекеті) Музыкалық аспаптармен ойындар. (музыка) Өнер бұрышында күз тақырыбында сурет салу, жапсыру, мүсіндеу. (шығармашылық іс-әрекет, бейнелеу іс-әрекеті) Сурет салудан ойын-жаттығу "Автобус" Мақсат-міндеттері: балаларды қағаздың толық бетіне автобусты салуға үйрету; автобустың құрылымындағы барлық бөлшектерді орнымен орналастырып салуға үйрету. Логикалық ойындар, басқатырғыштар, санамақтар, домино ойындары. Пысықтау. (танымдық іс-әрекет, зерттеушілік іс-әрекет) Табиғат бұрышын зерттеу, салыстыру, танысу, пысықтау жұмыстары. (зерттеу іс-әрекет, қарым-қатынас іс-әрекеті)</p>				
<p>Балалардың үйге қайтуы (ата-аналарға кеңес)</p>	<p>Әңгіме жүргізу: "Бала танымын дамытудың маңыздылығы".</p>	<p>«Балабақша және отбасы» спорт ойынына ата-аналар тізімін дайындау.</p>	<p>«Айына бір рет отбасы күнін өткізу».</p>	<p>Балалар отбасында өздігінен не істей алатыны туралы әңгіме.</p>	<p>"Үйде демалысты қалай өткізу керек?" әңгімелесу.</p>

Тексерілді әлсікер *Шеру* 11.11.2022

ТӘРБИЕЛЕУ-БІЛІМ БЕРУ ПРОЦЕСІНІҢ ЦИКЛОГРАММАСЫ					
Білім беру ұйымы	№9 Бәйтерек бөлшекжайы				
Топ/сынып	Мектепалды топ				
Тобы, топтың реттік саны, атауы	№7 Бәйтерек Мектепалды даярлық тобы				
Балалардың жасы	5 жастан балалар				
Педагогтің аты-жөні	Авезбаева Сайда Жұмабаевна				
Жоспардың құрылуы	14.11 - 18.11.2022 III апта				
Апта күндері	Дүйсенбі	Сейсенбі	Сәрсенбі	Бейсенбі	Жұма
Күн тәртібі	14.11	15.11	16.11	17.11	18.11
Балаларды қабылдау	Таңғы сүзгі: балалардың терісін, дене қызуын, сыртқы келбетін тексеру. Балаларды жақсы көңіл күймен қарсы алу және оларға қолайлы жағдай жасау. Баланың көңіл күйін, оның жеке пікірін, қызығушылығын анықтау (қарым-қатынас іс-әрекеті)				
Ата-аналармен әңгімелесу, кеңес беру	Ата-аналармен "Баланы ғаламтордың кері әсерінен қалай қорғауға болады?" тақырыбында әңгімелесу.				
Балалардың дербес әрекеті (баяу кимылды ойындар, үстел үсті ойындары, бейнелеу әрекеті, кітаптар қарау және тағы басқа әрекеттер)	"Өсімдіктерді құнарландыру". Максат-міндеттер. Балаларға өсімдіктердің қоректік заттарды топырақтан алатынын, біртіндеп топырақтың құнары таусылатындығын түсіндіру. Балалардың	"Біз топ бөлмесінде және жатын бөлмеде терезенің ериек тақтайларын дымқыл шүберекпен сүртеміз". Максат-міндеттер. Балаларды сумен жұмыс кезінде келесі ережелерді сақтауға	"Біз орындықтарды орнына орналастырамыз". Максат-міндеттер. Еңбек дағдыларын дамытуды жалғастыру; тапсырманы жылдам, мұқият орындау. (еңбек іс-әрекеті,	"Кітап бұрышындағы еңбек". (кітаптарды қалпына келтіру). Максат-міндеттер. Балаларға жөндеуді қажет ететін кітаптарды таңдауға, оларды мұқият желімдеуге үйрету	"Өз төсегімізді жинауды үйренеміз". Максат-міндеттер. Балалардың өз төсегіне күтім жасай алу біліктері мен дағдыларын қалыптастыру; ұқыптылыққа, басқа біреуге көмектесуге ұмтылуда тәрбиелеу; еңбекке ұқыпты

	<p>біліміне сүйеніп, өсімдіктердің топырағын құнарландыру қажеттілігі туралы айту, нақты іс-әрекетпен көрсету. (еңбек іс-әрекеті, қарым-қатынас іс-әрекеті)</p>	<p>үйрету: жеңді тұру, шүберекті сулау және құрғатып сығу, ластанған кезде оны сумен шаю. (еңбек іс-әрекеті, қарым-қатынас іс-әрекеті)</p>	<p>қарым-қатынас іс-әрекеті)</p>	<p>(желім мен қайшыны дұрыс пайдалану, майлықтарды пайдалану). Кітаптарға ұқыпты қарауға, жұмыс істеуге, тәртіпті сақтауға тәрбиелеу. (еңбек іс-әрекеті, қарым-қатынас іс-әрекеті)</p>	<p>қарауға тәрбиелеу; өзіне-өзі қызмет көрсету бойынша дербестігі мен дағдыларын дамыту. (еңбек іс-әрекеті, қарым-қатынас іс-әрекеті)</p>
	<p>Үстел үсті ойыны. "Лото". Мақсат-міндеттер. Балалардың зейінін дамыту. Заттарды топтастыруға үйрету. Байқампаздыққа баулу. (танымдық іс-әрекеті, қарым-қатынас іс-әрекеті)</p>	<p>Дамытушы ойын. "Әріптерді жинау". Мақсат-міндеттер. Осы әріптерден сөздерді құрастыру, дыбыстық, әріптік талдау жасау қабілеттерін дамыту. Ойын материалдары мен көрнекі құралдар: балалар саны бойынша бөлінген алфавит. Сипаттама. Мұғалім әріптерді атайды, балалар оларды алфавиттен теріп, сөз құрайды. Дұрыс жазылған сөз</p>	<p>Санамақ Санайық жаңаша Бір, екі, үш! Желбіре жалауша, Достықта біздің күш. Оң қолымда бес саусақ, Сол қолымда бес саусақ. Оларды атап шақырар, Әрқайсының аты бар. Бас бармақ, Балаң үйрек, Ортаң терек, Шылдыр шүмек, Кішкене бөбек. (қарым-қатынас іс-</p>	<p>Дамытушы лото. "Геометриялық фигуралар". Мақсат-міндеттер. Геометриялық фигуралар мен түстер туралы білімді нығайтады, зейін, қабылдау, логикалық ойлауды дамытады. (танымдық іс-әрекеті, зерттеу іс-әрекеті, қарым-қатынас іс-әрекеті) "Этикет ережелері". Мақсат-міндеттер. Балалардың мінез-құлқы мен қарым-</p>	<p>Үстел үсті ойыны. "Дойбы". Мақсат-міндеттер. Балалардың ойлау қабілетін, зейінін дамытады. Зеректікке баулиды. Ойынның мақсат-міндеттері. Қарсыласының тастарын түгел жою немесе жүріс жолдарын бөгеп тастау. (танымдық іс-әрекеті)</p>

		<p>үшін бала бір ұпай алады. Ойынның соңында көп ұпай жинаған адам жеңеді. (қарым-қатынас іс-әрекеті)</p>	<p>әрекеті)</p>	<p>қатынас мәдениетін қалыптастыру, этикет ережелерімен танысу, әртүрлі өмірлік жағдайларда балалардың мәдени мінез-құлық дағдыларын қалыптастыру, балалардың айналасындағы адамдармен қарым-қатынас дағдыларын дамыту, балаларға қоғамда қажетті адамгершілік қасиеттерді тәрбиелеу, сөйлеуді дамытуға ықпал ету: дұрыс, дәл және әдемі сөйлеу, сөздік қорын байыту, зейін мен есте сақтауды дамыту. (танымдық іс-әрекеті, зерттеу іс-әрекеті, қарым-қатынас іс-әрекеті)</p>	
<p>Таңертенгі жаттығу</p>	<p>Жалпы дамыту жаттығулары (гимнастикалық таяқшалармен) Бастапқы қалып: негізгі тұрыс, таяқшаны қолмен ұстау. 1-таяқшаны алға созу; 2-оң қолды төмен түсіріп, сол қолдағы таяқшаны тігінен ұстап, жоғары көтеру; 3-таяқшаны алдыға созып ұстау;</p>				

	<p>4-сол қолды төмен түсіріп, таяқшаны оң қолға ауыстырып, таяқшаны жоғары көтеру; 5-таяқшаны алдыға созып ұстау; 6-бастапқы қалыпқа келу. Бастапқы қалып: аяқтың арасын ашып тұру, екі қолды шынтақтан бүгіп, таяқшаны кеуде тұста ұстау. 1-2-алға иілу, еденге қолды тигізу; 3-4- бастапқы қалыпқа оралу. Бастапқы қалып: негізгі тұрыс, таяқша еденде жатады. 1-оң аяқпен таяқшаны аттап, алға бір адым жасау; 2-сол аяқты оның қасына алып келу; 3-оң аяқпен таяқшаны аттап, артқа бір адым жасау; 4-сол аяқпен артқа бір адым жасау. Бастапқы қалып: тізерлеп тұру, таяқшаның екі шетінен ұстап, жауырынға қойып тұру. 1- таяқшаны жоғары көтеру; 2-оңға иілу; 3-түзу тұрып, таяқшаны жоғары көтеру; 4-бастапқы қалып. Дәл солай сол жақпен орындалады. (мәдени-гигиеналық дағдылар, дербес әрекет, дене шынықтыру)</p>				
Таңғы ас	<p>Гигиеналық дағдылар Мақсат-міндеттер: балалардың назарын тағамға аудару; тамақтану мәдениеті бойынша баламен жеке жұмыс; этикет ережесі. Көркем сөз Дос бол сабын, сумен сен, Жиі-жиі жуын сен, Таңертен де кешке де, Жуын күндіз-кешке де, Жуын күндіз-түсте де, Жуын тамақ алдында, Жуын тамақ соңында, Жуын ұйықтар кезінде, Жуын тұрған мезгілде. (мәдени-гигиеналық дағдылар, көркем сөз)</p>				
Ұйымдастырылған іс-әрекетке	Санамақтар айтқызу. Қасқыр қақты қақпаны.	"Қажетті киімді ал". Мақсат-міндеттер.	Балаларға эмоционалды	«Суреттерді орналастыр».	«Көзіңді жұмып, қолыңмен анықта».

<p>дайындық</p>	<p>- Ашыңдар, тез! - айтқаны. Сол-ақ екен лақтар, Титтей-титтей шұнақтар Жан-жағына жүгірді, Жасырынып үлгерді. Бірі - төсек астына, Бірі - пештің қасына, Бірі - сәкі астына, Бір - астына керует, Бірі - тапқыр керемет, Отыр бөшке түбінде, Қанша лақ бар бұл үйде? (қарым-қатынас іс-әрекеті)</p>	<p>Балаларды қысқы және жазғы киімдерді ажыратуға үйрету. Зейін, есте сақтау және логикалық ойлауды тәрбиелеу. Ойын ережелері: қуыршаққа дұрыс киім таңдаңыз. Ойын әрекеті: қуыршаққа қажетті киімді табу. Дидактикалық материал. Балалардың санына сәйкес қуыршақтар мен қуыршақ киімдерінің пішіндері. Қысқы көріністің суреттері. Ойын барысы. Балалардың алдындағы үстелде қуыршақтар, олардың қысқы және жазғы киімдері бейнеленген. Мұғалім жазғы және қысқы көріністерді білдіретін суреттерді көрсетеді. Балалар қуыршақтарға жыл мезгіліне сәйкес киімді кигізу керек.</p>	<p>жағымды көңіл-күй мен ұйымдастырылған іс-әрекетіне мотивациялық дайындықты қалыптастыру, балаларға бір-бірімен сәлемдесуге мүмкіндік беру, ұжымда достыққа тәрбиелеу. Атамнан басталар, Әжеммен косталар. Отбасым мыналар; Ең жақын адамдар Әкем мен анам бар, Бір туған ағам бар, Бір туған апам бар ... Бәрін жақсы көремін Еркелеймін, еремін! (қарым-қатынас іс-әрекеті)</p>	<p>Ойынның мақсаты. Заттарды топтастыруға жаттықтыру, өз бетінше тапсырманы орындауға дағдыландыру, ойлау қабілетін дамыту. Ойынның құрал-жабдықтары: тор көз салынған қағаз беттері, әртүрлі суреттер. Ойынның мазмұны. Балалар берілген суреттерді әр бағанмен жолға олардың бірі ғана келетіндей етіп, шаршы тор көздерге орналастырады. (танымдық іс-әрекеті, қарым-қатынас іс-әрекеті)</p>	<p>Ойынның мақсат-міндеттері. Ұзын - қысқа, жуан - жіңішке, үлкен - кішкентай ұғымдарын бекіту. Ойынның құрал-жабдықтары: қарындаштар, таяқшалар. Ойынның мазмұны. Балалар сипап сезу арқылы заттың ұзын - қысқалығын анықтайды. Ұзындығы әртүрлі қарындаштар алынады. Жүргізуші бір баланы шақырып, оған «көзіңді жұм да, қарындаштың ұзын-қысқалығын анықта» деген тапсырма береді. (танымдық іс-әрекет, қарым-қатынас іс-әрекеті)</p>
------------------------	--	---	--	--	---

		(таным іс-әрекеті, қарым-қатынас іс- әрекеті)			
Білім беру ұйымының кестесі бойынша ұйымдастырылған іс-әрекет	<p>1.Сауат ашу негіздері "[с] дыбысы және Сс әрпі, әріп таңбасын жазу".</p> <p>2.Қазақ тілі Орман жануарлары</p> <p>3.Қоршаған ортамен таныстыру "Аңдар неге ұйқыға кетеді"</p> <p>4.Дене шынықтыру Маман жоспарымен</p>	<p>1.Сауат ашу негіздері "[с] дыбысы және Сс әрпін қайталау, әріп таңбасын жазу".</p> <p>2.Математика негіздері Хайуанаттар бағындағы аңдарды көрдің бе?</p> <p>3.Музыка Маман жоспарымен</p> <p>4.Сөйлеуді дамыту "Кел, жаттайық. Ә. Асылбеков. «Әдептілік әліпшесі".</p>	<p>1.Математика негіздері Хайуанаттар бағындағы аңдарды көрдің бе? пысықтау.</p> <p>2.Дене шынықтыру Маман жоспарымен</p> <p>3.Қазақ тілі Т-Д дыбысы (артикуляциясы, тіл ұстарту, сөздердегі дыбыстардың орнын табу) мен әріптері (атау, жазу негіздері).</p> <p>4.Көркем әдебиет "«Қоянның үйшігі» орыс халық ертегісі қойылымын қарау".</p>	<p>1.Музыка Маман жоспарымен</p> <p>2.Сөйлеуді дамыту "Кел, жаттайық. Ә. Асылбеков. «Әдептілік әліпшесі" пысықтау</p> <p>3.Математика негіздері "Жеті күн қасиеті"</p> <p>4.Қоршаған ортамен таныстыру "Табиғат ғажайыптары"</p>	<p>1.Жапсыру Маман жоспарымен</p> <p>2.Дене шынықтыру</p> <p>3.Сауат ашу негіздері "[с] дыбысы және Сс әрпін қайталау, әріп таңбасын жазу".</p> <p>4.Көркем әдебиет "«Қоянның үйшігі» орыс халық ертегісі қойылымын қарау" пысықтау.</p>
2- таңғы ас	Тағамның атауын есте сақтауға, тазалыққа бейімдеу. "Тәбетіміз ашылды, ас болсын!" (мәдени-гигиеналық дағдылар, сөйлеуді дамыту, көркем сөзді қайталау)				
Серуенге дайындық	Серуендеуге дайындық. 1. Алдағы іс-шараға арналған ереже: шығу алдында топты ретке келтіру; киіну бөлмесінде өзін-өзі ұстау ережелерін қайталау. 2. Киімді киіндіру алгоритмін қайталау. 3. Әр түрлі ауа-райында (қар, жаңбыр, жел) көшеде өзін-өзі ұстау ережелеріне баса назар аудару - тәрбиешінің өзі көшедегі жағдайға сүйене отырып таңдайды.				

	4. Балалар өздігінен киінеді, қажет болса - тәрбиешінің немесе басқа баланың көмегі. (мәдени-гигиеналық дағдылар)				
Серуен	<p>Шыршаларды бақылау. (қарым-қатынас іс-әрекеті, танымдық іс-әрекеті, зерттеу іс-әрекеті, еңбек іс-әрекеті) Мақсат-міндеттері. Балалардың таныс ағаштарды бір немесе екі белгі бойынша табу қабілетін бекіту; шыршаның ерекшеліктерін және оның көмегімен оны басқа ағаштардан ажырату іскерліктерін дамыту. Ересек адамдармен бірге орындалатын қарапайым еңбек тапсырмалары (ұсақ қоқыстарды жинау). Мақсат-міндеттері. Бірлесіп жұмыс жасау қабілетін қалыптастыру. Қимыл-қозғалыс ойындары. (дене шынықтыру) "Бос орын". Мақсат-міндеттері. Шапшандықты, ептілікті дамыту.</p>	<p>Қарғаны бақылау. (қарым-қатынас іс-әрекеті, танымдық іс-әрекеті, зерттеу іс-әрекеті, еңбек іс-әрекеті) Мақсат-міндеттері. Қарға туралы білімдерін толықтыру; құстардың өміріне деген қызығушылықтарын арттыру. Ересек адамдармен бірге орындалатын қарапайым еңбек тапсырмалары (қоқыстарды жинау). Мақсат-міндеттері. Тазалық пен тәртіпке дағдыландыру; топпен жұмыс істеуге деген құштарлықты ояту. Қимыл-қозғалыс ойындары. (дене шынықтыру) "Қақпандар", "Лақтыру - ұстау". Мақсат-міндеттері.</p>	<p>Құстарды бақылау. (қарым-қатынас іс-әрекеті, танымдық іс-әрекеті, зерттеу іс-әрекеті, еңбек іс-әрекеті) Мақсат-міндеттері. Құстарды іздері арқылы ажыратуға үйрету. Ересек адамдармен бірге орындалатын қарапайым еңбек тапсырмалары (аумақты ұсақ тастардан және құрғақ бұтақтардан тазарту). Мақсат-міндеттері. Ұжымдық жұмысқа ынталандыру. Қимыл-қозғалыс ойындары. "Лақтыр да, ұстап ал". Мақсат-міндеттері. Допты екі қолмен ұстап алу және лақтыру іскерліктерін жетілдіру. Өзіндік еркін ойын</p>	<p>Шетенді бақылау. (қарым-қатынас іс-әрекеті, танымдық іс-әрекеті, зерттеу іс-әрекеті, еңбек іс-әрекеті) Мақсат-міндеттері. Шетеннің суық мезгілде жануарлар мен құстарға тигізетін пайдасы туралы білімдерін бекіту. Ересек адамдармен бірге орындалатын қарапайым еңбек тапсырмалары (ауладағы тастарды жинау.) Мақсат-міндеттері. Ауладағы тазалықты байқау қабілетін қалыптастыру. Қимыл-қозғалыс ойындары. (дене шынықтыру) "Ұшақтар", "Торғайлар мен мысық". Мақсат-міндеттері. Педагогтің белгісі</p>	<p>Қайың мен шетенді бақылау. (қарым-қатынас іс-әрекеті, танымдық іс-әрекеті, зерттеу іс-әрекеті, еңбек іс-әрекеті) Мақсат-міндеттер. Ағаштардың сыртқы түріне (ұқсастықтары мен айырмашылықтары) салыстырмалы талдау жүргізуге үйрету; ағаштарға сипаттама беру, ағаштың өсуіне қажетті жағдайлар туралы түсініктерін бекіту. Ересек адамдармен бірге орындалатын қарапайым еңбек тапсырмалары (қоқыстарды жинау). Мақсат-міндеттер. Еңбексүйгіштікке тәрбиелеу. Қимыл-қозғалыс ойындары. (дене шынықтыру) "Мысық пен тышқандар", "Доп" (2-3 ойнатылады). Өзіндік еркін ойын әрекеттері: қозғалыстарды</p>

	<p>Өзіндік еркін ойын әрекеттері: "Жалаушаға тезірек жет". Мақсат-міндеттері. Шеңбер бойымен сап түзей білу, төрт аяғымен жорғалай білу жаттығулары.</p>	<p>Ашық ойындарды ұйымдастыруда тәуелсіздікті дамыту. Өзіндік еркін ойын әрекеттері: аяқтың ұшымен жүру. Мақсат-міндеттері. Қол мен аяқтың үйлесімді қимылдап жүру қабілетін бекіту.</p>	<p>әрекеттері: қозғалыстарды дамыту, екі зат арқылы секіру дағдыларын бекіту.</p>	<p>бойынша қимылдарды тез орындауға және көрсетілген бағытта жүгіруге үйрету, достыққа тәрбиелеу. Өзіндік еркін ойын әрекеттері: "Себетке дәл түсір". Мақсат-міндеттері. Дәлдікті, көзбен мөлшерлеуді дамыту.</p>	<p>дамыту, қозғалыстарды дамыту. Мақсат-міндеттер. Жүгіру техникасын жетілдіру, жеңіл, жігерлі қимылдарды қалыптастыру.</p>
Серуеннен оралу	<p>Балалардың жүйелі түрде жылдам шешіне білу, киімдерді шкаф сөрелеріне ұқыпты орналастыра білу қабілеттерін жетілдіру. Жеңдерін түріп, қолдарын сабындап, суды жан-жаққа төкпей, тазарғанша жуа білу дағдысын дамыту. Айнаның алдында беті мен үстін бақылап, шашын тарап, асқа толық қанды дайын түрінде келуге машықтандыру. (мәдени-гигиеналық дағдылар, дербес әрекет)</p>				
Түскі ас	<p>Гигиеналық дағдылар Мақсат-міндеттер: балалардың назарын тағамға аудару; тамақтану мәдениеті бойынша баламен жеке жұмыс; этикет ережесі. Көркем сөз (мәдени-гигиеналық дағдылар, көркем сөз)</p>				
Күндізгі ұйқы	<p>Ұйықтауға ыңғайлы жағдай жасау.</p>				
Бірте-бірте тұрғызу, сауықтыру шаралары	<p>Гимнастика элементтерімен баяу көтерілу. Ауа процедураларын қатайту (контрастты). Аяқ массажы. Мақсат-міндеттер: төсекте жатып гимнастикалық жаттығуларды қалай жасауға болатындығын үйрету. Резеңке төсеніштермен және ағаш жолмен жүре отырып, аяқты уқалауды үйрету. Гимнастиканы дұрыс және синхронды түрде орындау. Гимнастикалық жаттығуларға сай өлеңдер жаттау . (мәдени-гигиеналық дағдылар, дене шынықтыру)</p>				
Бесін ас	<p>Гигиеналық дағдылар Мақсат-міндеттер: балалардың назарын тағамға аудару; тамақтану мәдениеті бойынша баламен жеке жұмыс; этикет ережесі. Көркем сөз (мәдени-гигиеналық дағдылар, көркем сөз)</p>				
Балалардың дербес	Дидактикалық ойын.	Дидактикалық	Дидактикалық	Дидактикалық ойын.	Дамытушы жаттығу.

<p>әрекеті (баяу қимылды ойындар, үстел үсті ойындары, бейнелеу әрекеті, кітаптар қарау және тағы басқа әрекеттер)</p>	<p>"Жақсы - жаман". Мақсат-міндеттер. Балаларды кез келген зат, қасиет, құбылыс, оқиғаның жағымсыз және жағымды жақтарын жақсы тануға, қарым-қатынастарда, сөйлеуде мақал-мәтелдерді қолдануға ынталандыру; дүниетанымын, ой-өрісін, сөйлеу мәдениетін дамыту; оптимизм сезіміне, достыққа тәрбиелеу. Құралдар. Адам, ауа райы, тәулік, жыл мезгілі құбылысы, зат, жан-жануар салынған суреттер. Ойынның нұсқалары көп. Мақал-мәтелдерге мысалдар: Адам туа жаман болмайды, жүре жаман болады, Бітер істің басына, жақсы келсін қасына, Жақсының қадірін жақсы білер, Жақсы қыз – жағадағы құндыз, жақсы жігіт – көктегі жұлдыз. Балалар өз мысалдарын</p>	<p>ойын. "Не артық?" Мақсат-міндеттер. Балалардың заттар мен құбылыстар классификациясы жөніндегі білімдерін бекіту; аналитикалық және синтетикалық қабілеттерін, елестету, зейін қабілеттерін дамыту. Құралдар: бірнеше заттар топтамалары немесе олардың заттық сурет-карточкалары. Шарты. Жүргізуші бір топтамаға және оған жатпайтын заттарды атайды (көрсетеді), ойыншылар артық затты атау керек. Заттардың жалпы саны төртеу болады. (қарым-қатынас іс-әрекеті, танымдық іс-әрекеті, зерттеу іс-әрекеті) Сюжетті-рөлдік ойын. "Кітапхана".</p>	<p>ойын. "Адасқан сандар". Мақсат-міндеттер. Балалардың сандар тізбегі жайындағы білімдерін нығайту; реттік сандарды пысықтау; сандар тізбегінде аталған санның көршілерін немесе тізбектегі кез келген санның арысында жасырынған санды тауып атауда жаттықтыру; зейінді, ойлау, елестету қабілеттерін дамыту; шапшаңдыққа, зеректікке тәрбиелеу. (танымдық іс-әрекет, зерттеу іс-әрекеті) Сюжетті-рөлдік ойын. "Ветеринарлық емхана". Мақсат-міндеттер. Балалардың ветеринарлық емханада қызмет атқаратын жануар</p>	<p>"Не, қайда мекендейді?" Мақсат-міндеттер. Жабайы аңдар, құстар, үй жануарларының қайда мекендейтіні туралы балалардың білімдерін тиянақтау; сөздік қорын байыту; есте сақтау, ойлау, байланыстыра сөйлеу қабілеттерін; дүниетанымын кеңейту. Құралдар. Жабайы аңдар, құстар, үй жануарлары және олар мекендейтін орындар салынған суреттер. Ойынның бірнеше нұсқасы бар. 1-нұсқа. Тек бір суретке қарап, жануарды және оның мекен ету ортасын табу. Жануарды және оның мекен ету ортасын білдіретін жұптарды құрастыру. 2-нұсқа. Өздік ойын түрінде</p>	<p>"Шапшаңдар сайысы". Мақсат-міндеттер. Балалардың құстар жайындағы білімдерін тиянақтау; ой шапшаңдығын, елестету, сөйлеу қабілеттерін дамыту; зеректікке, білгірлікке тәрбиелеу. Құралдар: құстардың суреттері. Шарты. Жұмбақты шешкен балалар атауын тапқан құс туралы не білетінін баяндайды. Галдың басында, Жемі бар қасында. Там тұр саялы, Достарға аялы. (Құс ұясы) Сирағы ұзын, Тырнағы ұзын. Балықты сүзбей, Ұстайтын шоқып, Тұмсығы біздей. (Тырна) Екі айыр құйрығы, Қияқ мұрт қанаты, Ұшқырлардың жүйрігі. (Қарлығаш) Тақылдатып,</p>
---	--	---	---	---	---

	<p>да айту мүмкін: "Жалғыз жаяу жүріп, жұмыстан қалғанша, көп адаммен автобуска толып, уақытында келу артық"; "Қолды жумасаң, тамаққа тез отырасың, қолды жусаң - ауырмасың"; "Жаздың жаманы - күні ыстық, жаздың жақсысы - далада достарыңмен көп ойын ойнайсың".</p> <p>(қарым-қатынас іс-әрекеті, танымдық іс-әрекеті, зерттеу іс-әрекеті)</p> <p>Сюжетті-рөлдік ойын. "Табиғи қорық".</p> <p>Мақсат-міндеттер. Балаларға табиғи қорық, "Қызыл кітап" туралы түсініктер беру; қорықта қызмет атқаратын орманшы, аңшы, ағаш кесуші, ветеринар дәрігері жөніндегі ұғымдарын нығайту; орман мамандарының орманды, жан-жануарларды қорғаудағы атқаратын рөлі неде екендігін анықтау;</p>	<p>Мақсат-міндеттер. Балалардың кітапхана жайында ұғымдарын нығайту; кітапханашы қызметі неде екенін анықтау;</p> <p>тәртіптілікке, ұғымталдыққа, төзімділікке тәрбиелеу.</p> <p>Құралдар. Кітаптарға сөрелер, түрлі кітаптар; оқырманды белгілеу кітапшасы; оқырман билеті бейнеленген карточкалар.</p> <p>Шарты. Педагог балалармен бірлесіп, дайындық жұмыстары ретінде кітапхана жұмысы, кітапханашы қызметінің мәні неде екендігін суреттер бойынша әңгімелейді, үлкен кітапханалар жайында бейнежазбаларды, фотосуреттерді тамашалайды.</p> <p>Балалар кітапханашы жұмысын қалай</p>	<p>дәрігері, мейірбике, күтуші жөнінде ұғымдарды нығайту; медициналық қызметкерлердің емханада атқаратын рөлі неде екендігін анықтау;</p> <p>еңбекқорлыққа, жан-жануарларға деген аяушылыққа, қамқорлыққа тәрбиелеу.</p> <p>Құралдар. Ветеринарлық емхана қызметкерлеріне қажет заттар мен құралдар; ақ халаттар, перчаткалар; емханаға қажет жиһаз, сөмкелер; ойыншық жануарлар және құстар.</p> <p>Шарты. Педагог балалармен бірлесіп, дайындық жұмыстары ретінде ветеринардың жұмысы жайында суреттерді қарап, К. Чуковскийдің "Айболит" ертегісін естеріне түсіріп,</p>	<p>өткізу.</p> <p>Жануардың мекен ету ортасының атауын естіп, жануардың қалай аталатынын айту.</p> <p>Жануарды естіп, мекендейтін орнын атау.</p> <p>Балаларды өз ойларын түсіндіруге талпындыру қажет.</p> <p>(қарым-қатынас іс-әрекеті, танымдық іс-әрекеті, зерттеу іс-әрекеті)</p> <p>Сюжетті-рөлдік ойын. "Зообак".</p> <p>Мақсат-міндеттер. Балалардың түсінігіндегі зообак, қорғауға алынған жануарлар туралы ұғымдарын бекіту; зообақта қызмет атқаратын ветеринар дәрігері, орнитолог (құс маманы), зоолог (жануарлар маманы), герпетолог (қосмекенділер маманы), күтуші жөніндегі ұғымдарын</p>	<p>Мазаны ап, Ағаштарды тазалап, Ормандарды емдейді, Зиянкесті жазалап. (Тоқылдақ)</p> <p>Жем көрсе, Шықылықтап қалтаңдайды, Сескенсе, Жыпылықтап жалтаңдайды. (Сауысқан)</p> <p>Қара түсті қарқылдақ, Ұшып-қонып жалпылдап. Қоқыстарды шоқиды, Жем іздейді там-тұмдап. (Қарға)</p> <p>Педагог балалардың ережені ұстанудағы әрекеттерін қолдайды.</p> <p>(қарым-қатынас іс-әрекеті)</p> <p>Театрландырылған қойылым. "Шегіртке мен құмырсқа" мысалы.</p> <p>Мақсат-міндеттер. Балалардың естерінде мысалдың желісін жаңғырту, есте сақтау, ой-қиялдың, эмоциялық, пантомимикалық,</p>
--	---	--	---	---	--

	<p>еңбекқорлыққа, жан-жануарларға деген аяушылыққа, қамқорлыққа тәрбиелеу. Құралдар. Табиғи қорықтың қызметкерлеріне қажет заттар мен құралдар; алғашқы медициналық көмек қобдишасы, сөмкелер; ойыншық жануарлар және құстар; орман, бұлақ, жасанды таулар үлгілері. Шарты. Педагог балалармен бірлесіп, дайындық жұмыстары ретінде табиғи қорық туралы суреттерді қарап, Қазақстандағы табиғи қорықтар жөнінде бейнебаяндарды тамашалайды. Балалар орманшы, аңшы, ағаш кесуші, ветеринар дәрігері сияқты мамандардың табиғи қорықта не істейтіні (орманшы ауру ағаштарды тауып, ағаш кесушіге кесіп алуға тапсырма береді; ауру</p>	<p>атқарып (оқырманнан берілген кітап үшін карточканы алу, толтыру), қандай құралдарды қолданатыны, оқырманның міндеті мен құқысын қалай іске қосуға болатынын біліп алуы тиіс. Балалардың арасынан кітапханашылар өз ниеттеріне байланысты таңдалады немесе санамақ қолданылады. Алғашында педагог ойын барысын өзі сөзбен сүйемелдеп отырады, ойыншыларға қосымша әрекеттерін анықтайтын сұрақтар қойып жүреді, өзі қатысады. Бұндай амал ойын желісінің одан ары жалғасуына үлес қосады. Соңында педагог балалармен бірге қорытынды жасай алады: кітапханадағы</p>	<p>оқиды, сондай-ақ ветеринарлық емхана жайында әңгімелесу керек. Балалар ветеринар дәрігерінің жануарлар мен құстардың қандай дене мүшелерін емдейтіні туралы ғана емес, қандай құралдарды қолданатыны, қандай сұрақтарды қою қажеттілігін талқылап алу керек. Балалар ветеринарлық емханада қызмет атқаратын қызметкерлер кім болатынын өзара таңдайды. Кейіпкерлер өздеріне қажет киім үлгілерін және құралдарды алып, орындарына барады. Педагог диалогтарда әдептілік ережелерінің сақталуын, ойыншылар арасында сөйлеу тізбектерін реттейді, тиянақтау</p>	<p>нығайту; мамандардың зообақта атқаратын рөлі неде екендігін анықтау; еңбекқорлыққа, жан-жануарларға деген аяушылыққа, қамқорлыққа тәрбиелеу. Құралдар. Зообак қызметкерлеріне қажет заттар мен құралдар; алғашқы медициналық көмек қобдишасы; ойыншық жануарлар және құстар; ойыншықтарға тор пішіндері. Шарты. Педагог ойыннан бұрын балалармен бірлесіп, зообак жайында суреттерді қарастырады, әлемдегі қорғауға алынған жануарлар жөнінде бейнебаянды көрсетеді. Балалар ветеринар дәрігері, орнитолог (құс маманы), зоолог (жануарлар маманы), герпетолог</p>	<p>қатынастық қабілеттерін дамыту. Құралдар. "Шегіртке мен құмырсқа" мысалы қойылымына қатысатын кейіпкерлердің киімдері, маскалары, күрек пен сыпырғыш. Шарты. Педагог балаларға "Шегіртке мен құмырсқа" мысалының мазмұнын қайталатып алады. Балалар өз қалаулары бойынша кейіпкерлерді таңдайды, өз костюмдерін киіп, орындарына барады. Алғашында автор рөлін педагог өзі алады, содан кейін балалардың арасынан автордың рөлін сомдайтын баланы ұсынуға болады. Қойылым соңында педагог кейіпкерлерді сомдаған балаларды жеке қатарға шығарып, қайсы, кімнің рөлін атқарғанын көрермендерге таныстырып жатады. Артист балалар көрермендерге иіліп құрмет көрсетеді, қошемет пен мақтауға бөленеді. Соңында педагог</p>
--	--	---	--	---	---

	<p>аңдарды байқап, ветеринарға көрсетеді, аңшы саны көбейіп кеткен жыртқыштарды атып алады), қандай құралдарды қолданатыны туралы талқылап алу керек.</p> <p>Балалар табиғи қорықта жұмыс істейтін мамандарды өздері таңдайды немесе санамақты қолданады. Кейіпкерлер өздеріне қажет киім үлгілерін және құралдарды алып, орындарына барады. Қалған балалар қолдарына аңдар мен құстардың ойыншықтарын алып, белгілі орындарға қондырып, қимылға келтіреді.</p> <p>Соңында педагог балалармен бірге қорытынды жасай алады: адам жабайы табиғаттағы тіршіліктің заңдылықтарын бұзбау керек, оны қадағалап, көмегін беріп, қорғану да керек.</p>	<p>негізгі ереже - тыныштық сақтау, қатты сөйлемеу; тағы бір ереже - кітаптарды тазалықта ұстау, оқып болғаннан кейін кітапханаға қайтару.</p> <p>(қарым-қатынас іс-әрекеті, танымдық іс-әрекеті, зерттеу іс-әрекеті, еңбек іс-әрекеті)</p>	<p>сұрақтарын қояды. Соңында педагог балалармен бірге қорытынды жасай алады: адам өзінің қасында тіршілік ететін жануарлар мен құстардың саулығы үшін, жабайы табиғаттағы аңдардың сақталуы үшін жауапты екендігін айтуы тиіс.</p> <p>(қарым-қатынас іс-әрекеті, танымдық іс-әрекеті, зерттеу іс-әрекеті, еңбек іс-әрекеті)</p>	<p>(қосмекенділер маманы), күтуші сияқты мамандардың қызметінің мәні неде, олардың қандай құралдарды қолданатынын туралы талқылап алу керек.</p> <p>Балалар зообақта жұмыс істейтін мамандарды өздері таңдайды немесе санамақты қолданады. Кейіпкерлер өздеріне қажет киім үлгілерін мен құралдарды алып, орындарына барады. Қалған балалар қолдарына аңдар мен құстардың ойыншықтарын алып белгілі орындарға қондырып, қимылдатады, қозғалысқа келтіреді. Мамандар құстар мен аңдардың орындарын аралап, көмектерін көрсетеді.</p> <p>Соңында педагог балалармен бірге қорытынды жасай алады: адам жабайы</p>	<p>балалардан шығарманың осылай аяқталғанына не себеп болғанын анықтайды, кейіпкерлер әрекеттеріне қысқаша талдау жасатады.</p> <p>(қарым-қатынас іс-әрекеті)</p>
--	--	--	--	--	--

	(қарым-қатынас іс-әрекеті, танымдық іс-әрекеті, зерттеу іс-әрекеті, еңбек іс-әрекеті)			табиғаттағы тіршіліктің заңдылықтарын бұзбай, жоғалып бара жатқан аңдар үшін жауапкершілікті сезіну керектігі, оларға қамқорлық танытып, тіршілік етулеріне қолайлы жағдайлар туғызу қажеттілігі туралы айту. (қарым-қатынас іс-әрекеті, танымдық іс-әрекеті, зерттеу іс-әрекеті, еңбек іс-әрекеті)	
Балалармен жеке жұмыс	Үстел үсті ойындары. "Бұл қай кезде болады?" Мақсат-міндеттер. Балалардың жыл мезгілдері, оларға тән белгілер туралы білімдерін бекіту; үйлесімді сөйлеуді, зейінді, тапқырлықты, шыдамдылықты дамыту. (қарым-қатынас іс-әрекеті, танымдық іс-әрекеті)	«Оң және сол». Ойынның мақсат-міндеттері. Үлкен және аз заттарды ажыратуға жаттықтыру. Ойынның құрал-жабдықтары: үлкендігі әртүрлі ойыншықтар. Ойынның мазмұны. Педагог бір баланы ортаға шақырып, оң қолына үлкен ойыншықты, сол қолына кішкентай	«Суреттерді орналастыр». Ойынның мақсат-міндеттер. Заттарды топтастыруға жаттықтыру, өз бетінше тапсырманы орындауға дағдыландыру, ойлау қабілетін дамыту. Ойынның құрал-жабдықтары: тор көз салынған қағаз беттері, әртүрлі суреттер.	Көркем сөздер айтқызу. "Кірпіжан" (Д.Ахметова) - Кірпіжан, кірпіжан, Қайда жортып барасың? Орманнан, орманнан Нені іздеп аларсың? - Жолым көп, жолым көп, Қоректі іздеймін. Қорек көп, қорек көп Тауып алып, жеймін. (қарым-қатынас іс-	Көркем сөздер айтқызу. "Қасқыр" (Жүсіп Қыдыров) Көрдіңіз бе, әне, аға, Атам қуған арланды! Түнде шауып қораға Дүркіреткен бар малды. Қолға түсіп қалыпты, Сыбағасын алыпты. (қарым-қатынас іс-әрекеті)

		ойыншықты алу керегін айтады. Ойын осылай жалғаса береді.	Ойынның мазмұны. Балалар берілген суреттерді әр бағанмен жолға олардың бірі ғана келетіндей етіп, шаршы тор көздерге орналастырады. (танымдық іс-әрекет, қарым-қатынас іс-әрекеті)	әрекеті)	
Серуенге дайындық	Балаларды киінудің ретімен таныстыру қажет; жылдың кез келген уақытында киім мен аяқ киім қазіргі уақытта ауа-райына сәйкес болуы керек және балалардың бастарына күн өтпеуіне немесе жеңіл бас киімдер кию. (мәдени-гигиеналық дағдылар, дербес әрекет)				
Серуен	Шыршаларды бақылауды жалғастыру. (қарым-қатынас іс-әрекеті, танымдық іс-әрекеті, зерттеу іс-әрекеті, еңбек іс-әрекеті) Мақсат-міндеттері. Балалардың таныс ағаштарды бір немесе екі белгі бойынша табу қабілетін бекіту; шыршаның ерекшеліктерін және оның көмегімен оны басқа ағаштардан ажырату іскерліктерін дамыту.	Қарғаны бақылауды жалғастыру. (қарым-қатынас іс-әрекеті, танымдық іс-әрекеті, зерттеу іс-әрекеті, еңбек іс-әрекеті) Мақсат-міндеттері. Қарға туралы білімдерін толықтыру; құстардың өміріне деген қызығушылықтарын арттыру. Ересек адамдармен бірге орындалатын қарапайым еңбек тапсырмалары	Құстарды бақылауды жалғастыру. (қарым-қатынас іс-әрекеті, танымдық іс-әрекеті, зерттеу іс-әрекеті, еңбек іс-әрекеті) Мақсат-міндеттері. Құстарды іздері арқылы ажыратуға үйрету. Ересек адамдармен бірге орындалатын қарапайым еңбек тапсырмалары (аумақты ұсақ тастардан және құрғақ	Шетенді бақылауды жалғастыру. (қарым-қатынас іс-әрекеті, танымдық іс-әрекеті, зерттеу іс-әрекеті, еңбек іс-әрекеті) Мақсат-міндеттері. Шетеннің суық мезгілде жануарлар мен құстарға тигізетін пайдасы туралы білімдерін бекіту. Ересек адамдармен бірге орындалатын қарапайым еңбек тапсырмалары (ауладағы тастарды жинау.)	Қайың мен шетенді бақылауды жалғастыру. (қарым-қатынас іс-әрекеті, танымдық іс-әрекеті, зерттеу іс-әрекеті, еңбек іс-әрекеті) Мақсат-міндеттер. Ағаштардың сыртқы түріне (ұқсастықтары мен айырмашылықтары) салыстырмалы талдау жүргізуге үйрету; ағаштарға сипаттама беру, ағаштың өсуіне қажетті жағдайлар туралы түсініктерін бекіту. Ересек адамдармен бірге орындалатын қарапайым

	<p>Ересек адамдармен бірге орындалатын қарапайым еңбек тапсырмалары (ұсақ қоқыстарды жинау). Мақсат-міндеттері. Бірлесіп жұмыс жасау қабілетін қалыптастыру. Қимыл-қозғалыс ойындары. (дене шынықтыру) "Бос орын". Мақсат-міндеттері. Шапшаңдықты, ептілікті дамыту. Өзіндік еркін ойын әрекеттері: "Жалаушаға тезірек жет". Мақсат-міндеттері. Шеңбер бойымен сап түзей білу, төрт аяғымен жорғалай білу жаттығулары.</p>	<p>(қоқыстарды жинау). Мақсат-міндеттері. Тазалық пен тәртіпке дағдыландыру; топпен жұмыс істеуге деген құштарлықты ояту. Қимыл-қозғалыс ойындары. (дене шынықтыру) "Қақпандар", "Лақтыру - ұстау". Мақсат-міндеттері. Ашық ойындарды ұйымдастыруда тәуелсіздікті дамыту. Өзіндік еркін ойын әрекеттері: аяқтың ұшымен жүру. Мақсат-міндеттері. Қол мен аяқтың үйлесімді қимылдап жүру қабілетін бекіту.</p>	<p>бұтақтардан тазарту). Мақсат-міндеттері. Ұжымдық жұмысқа ынталандыру. Қимыл-қозғалыс ойындары. "Лақтыр да, ұстап ал". Мақсат-міндеттері. Допты екі қолмен ұстап алу және лақтыру іскерліктерін жетілдіру. Өзіндік еркін ойын әрекеттері: қозғалыстарды дамыту, екі зат арқылы секіру дағдыларын бекіту.</p>	<p>Мақсат-міндеттері. Ауладағы тазалықты байқау қабілетін қалыптастыру. Қимыл-қозғалыс ойындары. (дене шынықтыру) "Ұшақтар", "Торғайлар мен мысық". Мақсат-міндеттері. Педагогтің белгісі бойынша қимылдарды тез орындауға және көрсетілген бағытта жүгіруге үйрету, достыққа тәрбиелеу. Өзіндік еркін ойын әрекеттері: "Себетке дәл түсір". Мақсат-міндеттері. Дәлдікті, көзбен мөлшерлеуді дамыту.</p>	<p>еңбек тапсырмалары (қоқыстарды жинау). Мақсат-міндеттер. Еңбексүйгіштікке тәрбиелеу. Қимыл-қозғалыс ойындары. (дене шынықтыру) "Мысық пен тышқандар", "Доп" (2-3 ойнатылады). Өзіндік еркін ойын әрекеттері: қозғалыстарды дамыту, қозғалыстарды дамыту. Мақсат-міндеттер. Жүгіру техникасын жетілдіру, жеңіл, жігерлі қимылдарды қалыптастыру.</p>
<p>Серуеннен оралу</p>	<p>Серуеннен оралу кезіндегі ескертулер: - учаскіден шығар алдында, аяқ-киімді, қалталарды құм-қоқыстан қағу; - балабақшаға кірер алдында балаларға аяқтарын жақсылап құрғату; - ғимаратқа тыныштықпен, есікті тарс жаппай кіру; - серуенге шығарылған жабдықтар мен ойыншықтарды белгілі жерге тізіп қою; Балалардың жүйелі түрде жылдам шешіне білу, киімдерді шкаф сөрелеріне ұқыпты орналастыра білу қабілеттерін жетілдіру. Жеңдерін түріп, қолдарын сабындап, суды жан-жаққа төкпей, тазарғанша жуа білу дағдысын дамыту. Айнаның алдында беті мен үстін бақылап, шашын тарап, асқа толық қанды дайын түрінде келуге машықтандыру. (мәдени-гигиеналық дағдылар, дербес әрекет)</p>				

<p>Кешкі ас</p>	<p>Гигиеналық дағдылар Мақсат-міндеттер: балалардың назарын тағамға аудару; тамақтану мәдениеті бойынша баламен жеке жұмыс; этикет ережесі. Көркем сөз (мәдени-гигиеналық дағдылар, көркем сөз)</p>				
<p>Балалардың дербес әрекеті (баяу қимылды ойындар, үстел үсті ойындары, бейнелеу әрекеті, кітаптар қарау және тағы басқа әрекеттер)</p>	<p>Кітап бұрышында: өткен тақырыптар бойынша суреттерді қарау, сипаттау; ертегілерді есте жаңғырту, кейіпкерлердің сөздерін қайталау. (қарым-қатынас іс-әрекеті) Музыкалық аспаптармен ойындар. (музыка) Өнер бұрышында жабайы аңдардың тақырыбында сурет салу, жапсыру, мүсіндеу. (шығармашылық іс-әрекет, бейнелеу іс-әрекеті) Логикалық ойындар, басқатырғыштар, санамақтар, домино ойындары. Пысықтау. (танымдық іс-әрекет, зерттеушілік іс-әрекет) Табиғат бұрышын зерттеу, салыстыру, танысу, пысықтау жұмыстары. (зерттеу іс-әрекет, қарым-қатынас іс-әрекеті)</p>				
<p>Балалардың үйге қайтуы (ата-аналарға кеңес)</p>	<p>Ата-аналарға кеңес. "Ұйқының жетіспеушілігі неге әкеледі?"</p>	<p>Ата-аналарға кеңес. "Отбасындағы сауықтыру шаралары".</p>	<p>Балалардың жетістігі жайлы ата-аналармен әңгімелесу; апта тақырыбы бойынша сұрақ қою, әңгімелесу.</p>	<p>«Бала қауіпсіздігі басты назарда» ата-аналармен кеңесу.</p>	<p>Балалардың жетістігі жайлы ата-аналармен әңгімелесу; апта тақырыбы бойынша сұрақ қою, әңгімелесу.</p>

ТӘРБИЕЛЕУ-БІЛІМ БЕРУ ПРОЦЕСІНІҢ ЦИКЛОГРАММАСЫ					
Білім беру ұйымы	№9 Бәйтерек бөбекжайы				
Топ/сынып	Мектепалды топ				
Тобы, топтың реттік саны, атауы	№7 Бәйтерек Мектепалды даярлық тобы				
Балалардың жасы	5 жастан				
Педагогтің аты-жөні	Авезбаева Сайда Жұмабаевна				
Жоспардың құрылуы	21.11 - 25.11.2022 IV апта				
Апта күндері	<i>Дүйсенбі</i>	<i>Сейсенбі</i>	<i>Сәрсенбі</i>	<i>Бейсенбі</i>	<i>Жұма</i>
Күн тәртібі	21.11.	22.11.	23.11.	24.11.	25.11.
Балаларды қабылдау	Таңғы сүзгі: балалардың терісін, дене қызуын, сыртқы келбетін тексеру. Балаларды жақсы көңіл күймен қарсы алу және оларға қолайлы жағдай жасау. Баланың көңіл күйін, оның жеке пікірін, қызығушылығын анықтау. (сөйлеуді дамыту)				
Ата-аналармен әңгімелесу, кеңес беру	Ата-аналарға баланың балабақшадағы тәртібі жайлы ақпарат беру; ата-аналарды мазалап жүрген сұрақтарға жауап беру.				
Балалардың дербес әрекеті (баяу қимылды ойындар, үстел үсті ойындары, бейнелеу әрекеті, кітаптар қарау және тағы басқа әрекеттер)	"Өсімдіктерді құнарландыру". Максат-міндеттер. Балаларға өсімдіктердің қоректік заттарды топырақтан алатынын, біртіндеп топырақтың құнары таусылатындығын түсіндіру. Балалардың біліміне сүйеніп,	"Біз топ бөлмесінде және жатын бөлмеде терезенің ернек тактайларын дымқыл шүберекпен сүртеміз". Максат-міндеттер. Сумен жұмыс кезінде келесі ережелерді сақтауға үйрету: жеңді түру, шүберекті сулау	"Біз орындықтарды орнына орналастырамыз". Максат-міндеттер. Еңбек дағдыларын дамытуды жалғастыру; тапсырманы орындау. (еңбек іс-әрекеті, қарым-қатынас іс-әрекеті)	"Кітап бұрышындағы еңбек". (кітаптарды қалпына келтіру). Максат-міндеттер. Балаларға жөнделуді қажет ететін кітаптарды таңдауды, оларды мұқият желімдеуді үйрету (желім мен қайшыны	"Өз төсегімізді жинауды үйренеміз". Максат-міндеттер. Балалардың өз төсегіне күтім жасау бойынша біліктері мен дағдыларын қалыптастыру; ұқыптылыққа, басқа біреуге көмектесуге ұмтылуға тәрбиелеу; еңбекке ұқыпты қарауға

	<p>өсімдіктердің топырағын құнарландыру қажеттілігі туралы айту, нақты іс-әрекетпен көрсету. (еңбек іс-әрекеті, қарым-қатынас іс-әрекеті)</p>	<p>және құрғатып сығу, ластанған кезде оны сумен шаю. (еңбек іс-әрекеті, қарым-қатынас іс-әрекеті)</p>		<p>дұрыс пайдалану, майлықтарды пайдалану). Кітаптарға ұқыпты қарауға, жұмыс істеуге, тәртіпті сақтауға тәрбиелеу. (еңбек іс-әрекеті, қарым-қатынас іс-әрекеті)</p>	<p>тәрбиелеу; өзіне-өзі қызмет көрсету бойынша дербестігі мен дағдыларын дамыту. (еңбек іс-әрекеті, қарым-қатынас іс-әрекеті)</p>
	<p>Дамутышылық ойын. «Жалғастыр». Педагог кез келген мақалдың басын бастайды, балалар жалғастырулары керек. (қарым-қатынас іс-әрекеті)</p>	<p>Үстел үсті ойыны. "Дойбы". Мақсат-міндеттер. Балалардың ойлау қабілетін, зейінін дамытады. Зеректікке баулиды. Ойынның мақсаты - қарсыласының тастарын түгел жою немесе жүріс жолдарын бөгеп тастау. (танымдық іс-әрекет)</p>	<p>Санамақтар. Бірім -бір, Екім - екі, Үшім - үш, Төртім - төрт, Бесім - бес, Алтым - алты, Ауыр балтам, Қалды қалтам! Қырқылдауық, Қырма тауық! Олпық-солпық, Сен кір, сен шық! (қарым-қатынас іс-әрекеті)</p>	<p>Дамытушылық ойын. «Кім зейінді?» Мақсат-міндеттер. Белгілі геометриялық пішіндерден әртүрлі нәрселер құрастыру. Көрнекілік. Сіріңке қорабында таратпа геометриялық пішіндер. Барысы. Тәрбиеші төмендегі геометриялық пішіндерді алып, олардан бейнені құрайды. Жылдам болған бала мадақталады.</p>	<p>Дамытушылық ойын. «Ғажайып қоржын». Ойынның шарты. Ғажайып қоржынның ішінде бірнеше ойыншықтар мен оқу құралдары бар, сол заттардың ішінен оқу құралдарын бір бөлек, ойыншықтарды бір бөлек жинап алу керек. Оқу құралдаыр мен ойыншықтарды бөлек жинайды. (танымдық іс-әрекет)</p>

				(қарым-қатынас іс-әрекеті, танымдық іс-әрекеті)	
Таңертенгі жаттығу	<p>Жалпы дамыту жаттығулары "Қара жорға"</p> <p>1. Бастапқы қалып: аяқ арасы сәл алшақ, қол белде. 1 - иықты алға қозғау; 2 - бастапқы қалыпқа келу; 3 - иықты артқа қозғау; 4 - бастапқы қалыпқа келу (6 рет қайталау)</p> <p>2. Бастапқы қалып: аяқ арасы сәл алшақ, қол төменде. 1- оң аяқты алға созып, оңға қарай иіліп, қолды бүге, саусақтарды қозғау; 2 - бастапқы қалыпқа келу; 3 - сол аяқты алға созып, солға қарай иіліп, қолды бүге, саусақтарды қозғау; 4 - бастапқы қалыпқа келу (6 рет қайталау).</p> <p>3. Бастапқы қалып: аяқ арасы сәл алшақ, қол төменде. 1 - сол аяқты алға созып, оң қолды жоғары көтере, сол қолды алға соза, сол қолды, оң қолға тигізу; 2 - бастапқы қалыпқа келу; 3 - оң аяқты алға созып, оң қолды жоғары көтере, сол қолды алға соза, сол қолды, оң қолға тигізу; 4 - бастапқы қалыпқа келу (6 рет қайталау).</p> <p>4. Бастапқы қалып: аяқ арасы сәл алшақ, қол белде. 1- екі аяқты бірге ұстап, қолды 2 жаққа соза, иықты қозғау; 2 - бастапқы қалыпқа келу (6 рет қайталау).</p> <p>5. Бастапқы қалып: аяқ арасы сәл алшақ, қол төменде. 1 - аяқты айқастыра тұрып, қолды белге ұстап, иықты алға, артқа қозғау; 2 - бастапқы қалыпқа келу (6 рет қайталау).</p> <p>6. Бастапқы қалып: аяқ арасы сәл алшақ, қол белде. 1 - екі аяқты кезек көтеріп, қолды белге ұстап, орнында шоқырақтау; 2 - бастапқы қалыпқа келу (6 рет қайталау).</p> <p>(мәдени-гигиеналық дағдылар, дербес әрекет, дене шынықтыру)</p>				
Таңғы ас	<p>Гигиеналық дағдылар</p> <p>Мақсат-міндеттер: тамақтану кезінде мінез-құлық мәдениетін қалыптастыруды жалғастыру: ас құралдарын дұрыс пайдалану (ас қасық және шай қасық, шанышқы); майлықты ұқыпты пайдалану мүмкіндігі; нанды ұсатпау, ауызды жауып, тамақты шайнау, тамақтану кезінде сөйлеспеу; сыпайы болуды үйрету (тамақ үшін алғыс айту, тазалық пен ұқыптылық қажеттілігі.)</p> <p>Көркем сөз</p> <p>Дос бол сабын, сумен сен, Жиі-жиі жуын сен, Таңертен де кешке де, Жуын күндіз-кешке де, Жуын күндіз-түсте де, Жуын тамақ алдында, Жуын тамақ соңында,</p>				

	<p>Жуын ұйықтар кезінде, Жуын тұрған мезгілде. (мәдени-гигиеналық дағдылар, көркем сөз)</p>				
<p>Ұйымдастырылған іс-әрекетке дайындық</p>	<p>Балаларға эмоционалды жағымды көңіл-күй мен ұйымдастырылған іс-әрекетіне мотивациялық дайындықты қалыптастыру, балаларға бір-бірімен сәлемдесуге мүмкіндік беру, ұжымда достыққа тәрбиелеу. Көк аспанда күн күлсін, Бірге күлсін бүлдіршін. Көк аспанда күн күлсін, Жерге ұдайы нұр құйсын. (қарым-қатынас іс-әрекеті)</p>	<p>"Кім тез жүгіреді?" қимылды ойыны. Педагог балаларды екі топқа бөліп, бір сызыққа тұрғызады, белгіленген межеге дейін бастарын төмен түсірмей, аяқтары шалыныспай, аяқ-қол қимылын сәйкестендіріп, еркін жүгіру керектігін айтады. Педагог жүгірудің бір бағытта ғана болатынын балаларға түсіндіреді және қалай жүгіру керектігін тағы да естеріне салады. Екі топқа балалардың қайсысы ережеге сай және тез жүгіреді, сол топ жеңген болып есептеледі. (дене шынықтыру, қазақ тілі)</p>	<p>Саусақ жаттығуы. Бір дегенің - білеу, Екі дегенің - егеу, Үш дегенің - үскі, Төрт дегенің - төсек, Бес дегенің - бесік, Алты дегенің - асық, Жеті дегенің - желке, Сегіз дегенің - серке, Тоғыз дегенің - торқа, Он дегенің - оймақ, Он бір - қара жұмбақ. (қарым-қатынас іс-әрекеті)</p>	<p>Еркін ойындар. Мақсат-міндеттері. Балалардың ересектің көмегімен ойын түрін таңдап, ойынға арналған заттарды және орынды ыңғайластыру. Ұйымдастыру қабілетін қалыптастыру.</p>	<p>«Вагондарға дөңгелек таңдау». Ойынның мақсат-міндеттері. Геометриялық пішіндерді ажыратуға, қасиеттерін білуге жаттықтыру, ойлау қабілетін дамыту. Ойынның құрал-жабдықтары: қағазға салынған вагондар, әртүрлі геометриялық пішіндер. Ойынның мазмұны. Балалар вагондарға лайық дөңгелектерді әртүрлі пішіндердің ішінен табады. (қарым-қатынас іс-әрекеті, танымдық іс-әрекеті, зерттеу іс-әрекеті)</p>
<p>Білім беру ұйымының кестесі бойынша</p>	<p>Сауат ашу негіздері "[д] дыбысы және Дд әрпі, әріп таңбасын</p>	<p>Сауат ашу негіздері "[д] дыбысы және Дд әрпін қайталау, әріп</p>	<p>Математика негіздері "Аптаның жеті күні" пысықтау</p>	<p>Музыка Маман жоспарымен</p>	<p>Құрастыру Маман жоспарымен</p>

<p>ұйымдастырылған іс-әрекет</p>	<p>жазу"</p> <p>Қазақ тілі "Оқтауы бар түлкі" ертегісін әңгімелеу</p> <p>Қоршаған ортамен таныстыру "Балық аулаудың бабы"</p> <p>Дене шынықтыру Маман жоспарымен</p>	<p>таңбасын жазу"</p> <p>Математика негіздері "Аптаның жеті күні"</p> <p>Музыка Маман жоспарымен</p> <p>Сөйлеуді дамыту "Аңдардың қысқа дайындығы"</p>	<p>Дене шынықтыру Маман жоспарымен</p> <p>Қазақ тілі Ш-Ж дыбысы (артикуляциясы, тіл ұстарту, сөздердегі дыбыстардың орнын табу) мен әрпі (атау, жазу негіздері).</p> <p>Көркем әдебиет "Күн астындағы Күнекей қыз"</p>	<p>Сөйлеуді дамыту "Аңдардың қысқа дайындығы" пысықтау</p> <p>Математика негіздері Жыл мезгілдерінің саны неге төртеу?</p> <p>Қоршаған ортамен таныстыру "Желдің күші"</p>	<p>Дене шынықтыру "Биіктігі 60 см кедергі заттар арқылы өрмелеп өту"</p> <p>Сауат ашу негіздері "[ы] дыбысы және Ыы әрпі, әріп таңбасын жазу".</p> <p>Көркем әдебиет "Күн астындағы Күнекей қыз" пысықтау</p>
<p>2- таңғы ас</p>	<p>Тағамның атауын есте сақтауға, тазалыққа бейімдеу. "Тәбетіміз ашылды, ас болсын!" (мәдени-гигиеналық дағдылар, сөйлеуді дамыту, көркем сөзді қайталау)</p>				
<p>Серуенге дайындық</p>	<p>Балаларды киінудің ретімен таныстыру қажет; жылдың кез келген уақытында киім мен аяқ киім қазіргі уақытта ауа-райына сәйкес болуы керек және балалардың бастарына күн өтпеуіне немесе жеңіл бас киімдер кию. (мәдени-гигиеналық дағдылар, дербес әрекет)</p>				
<p>Серуен</p>	<p>Алғашқы қарды бақылау. (қарым-қатынас іс-әрекеті, зерттеу іс-әрекеті, танымдық іс-әрекеті, еңбек іс-әрекеті) Мақсат-міндеттері. Табиғаттағы өзгерістерді байқауға, әсемдікті көруге үйрету.</p>	<p>Суды бақылау. (қарым-қатынас іс-әрекеті, зерттеу іс-әрекеті, танымдық іс-әрекеті, еңбек іс-әрекеті) Мақсат-міндеттері. Судың жиынтық күйі туралы түсінік қалыптастыру. Зерттеу. Педагог</p>	<p>Қардың түсуін бақылау. (қарым-қатынас іс-әрекеті, зерттеу іс-әрекеті, танымдық іс-әрекеті, еңбек іс-әрекеті) Мақсат-міндеттері. Қардың қасиеттері туралы ойларын нақтылау; маусымдық құбылыс - қардың жауу</p>	<p>Қар мен мұзды бақылау. (қарым-қатынас іс-әрекеті, зерттеу іс-әрекеті, танымдық іс-әрекеті, еңбек іс-әрекеті) Мақсат-міндеттері. Судың әртүрлі күйі туралы білімдерін бекіту; жансыз табиғат туралы шынайы</p>	<p>Аяздың өрнектерін бақылау. (қарым-қатынас іс-әрекеті, зерттеу іс-әрекеті, танымдық іс-әрекеті, еңбек іс-әрекеті) Мақсат-міндеттері. Терезеге аяз салған өрнектерді қарастыру. Ересек адамдармен бірге орындалатын</p>

	<p>Зерттеу. Қар ұлпаларын алақанға ұстап алу; екеуін салыстыру; қардың қайда тез еритінін анықтау; қар әлі ерімеген жерді табу.</p> <p>Ересек адамдармен бірге орындалатын қарапайым еңбек тапсырмалары: ағаш тамырларын қармен окшаулау.</p> <p>Мақсат-міндеттері. Қардың қорғаныш қасиеттері туралы ойды бекіту.</p> <p>Қимыл-қозғалыс ойындары: "Бір, екі, үш.. қаш!" (дене шынықтыру)</p> <p>Мақсат-міндеттері. Жүгіру жылдамдығын, шапшаңдықты, ұжымдық әрекеттердің келісімділігін, тапқырлығын дамыту.</p> <p>Өзіндік еркін ойын әрекеттері, далаға алып шығатын материалдармен ойындар: "Құрсауға түс".</p>	<p>балаларды эксперимент жүргізуге шақырады.</p> <p>Шыны ыдысқа су құйылады, қақпағын мықтап жауып, салқын жерде қалдырады. Көп ұзамай судың орнына мұздың бөліктері пайда болады. Мұздатылған су(мұз) - сұйық суға қарағанда көбірек орын алады. Мұз шалшықтарда, өзендерде, тоғандарда алғашқы аяз түскен бойда пайда болады. Аязды күндері мұз қабығы одан сайын қалыңдай түседі. Мұзды жылы бөлмеге кіргізсе не болады? (мұз ериді)</p> <p>Ересек адамдармен бірге орындалатын қарапайым еңбек тапсырмалары: балабақша ауласын тазалау.</p> <p>Мақсат-міндеттері. Күрек, зембілмен жұмыс істеу дағдыларын бекіту; өз жұмысын ұтымды</p>	<p>туралы білімдерін бекіту.</p> <p>Ересек адамдармен бірге орындалатын қарапайым еңбек тапсырмалары: төбешік жасау үшін үйіндіге қар жинау.</p> <p>Мақсат-міндеттері. Бірлесіп жұмыс істеу.</p> <p>Қимыл-қозғалыс ойындары: "Қарға мен торғай". (дене шынықтыру)</p> <p>Мақсат-міндеттері. Педагогтің бұйрығын мұқият тыңдауға үйрету; зейінді дамыту. Өзіндік еркін ойын әрекеттері, далаға алып шығатын материалдармен ойындар.</p> <p>"Жалаушаны қағып кетпе". (дене шынықтыру)</p> <p>Мақсат-міндеттері. Нысандарды құлатпай, олардың арасында "жылан" секілді жүруді жалғастыру; зейін мен бақылауды дамыту.</p>	<p>түсінікті қалыптастыру.</p> <p>Зерттеу. Үлкен және кішкентай қаңылтырдағы, таза және боялған судың қату уақытын салыстыру; ыдысқа тығыз немесе еркін салынған қардың еру жылдамдығын салыстыру.</p> <p>Ересек адамдармен бірге орындалатын қарапайым еңбек тапсырмалары: алаңда өсетін өсімдіктерге күтім жасау.</p> <p>Мақсат-міндеттері. Табиғаттағы еңбекке, қоршаған ортаға деген қызығушылықты қалыптастыру.</p> <p>Қимыл-қозғалыс ойындары: "Қарға мен торғай".</p> <p>Мақсат-міндеттері. Педагогтің бұйрығын мұқият тыңдауға үйрету; зейінді дамыту.</p> <p>Өзіндік еркін ойын әрекеттері, далаға алып шығатын</p>	<p>қарапайым еңбек тапсырмалары (қарды белгілі бір жерге күрекпен жинау)</p> <p>Мақсат-міндеттері. Балабақша алаңында тазалық пен тәртіпті сақтауға үйрету.</p> <p>Қимыл-қозғалыс ойындары: "Жұбынды тап". (дене шынықтыру)</p> <p>Мақсат-міндеттері. Педагогтің белгісі бойынша қимылдар жасау. Өзіндік еркін ойын әрекеттері, қозғалыстарды дамыту.</p>
--	---	--	---	--	---

	<p>Мақсат-міндеттері. Белгі бойынша әрекет ету қабілетін нығайту; заттарды нысанаға лақтыру қабілетін бекіту.</p>	<p>ұйымдастыруға, ұжымда достық қарым-қатынаста жұмыс істеуге үйрету. Қимыл-қозғалыс ойындары: "Ыстық-суық". (дене шынықтыру) Мақсат-міндеттері. Допты аяқтың ішкі жағынан көтеру жаттығуы; жүрудің бұрын игерілген түрлерінде дұрыс техниканы жүзеге асыруға қол жеткізу. Өзіндік еркін ойын әрекеттері, далаға алып шығатын материалдармен ойындары: тепе-теңдікті сақтауға арналған жаттығулар. Мақсат-міндеттері. Төзімділікті дамыту.</p>		<p>материалдармен ойындар: еңбектеу. Мақсат-міндеттері. Қимылдарды үйлестіруді дамыту; батылдықты, шешім қабылдай алуға тәрбиелеу.</p>	
<p>Серуеннен оралу</p>	<p>Балалардың жүйелі түрде жылдам шешіне білу, киімдерді шкаф сөрелеріне ұқыпты орналастыра білу қабілеттерін жетілдіру. Жеңдерін түріп, қолдарын сабындап, суды жан-жаққа төкпей, тазарғанша жуа білу дағдысын дамыту. Айнаның алдында беті мен үстін бақылап, шашын тарап, асқа толық қанды дайын түрінде келуге машықтандыру. (мәдени-гигиеналық дағдылар, дербес әрекет)</p>				
<p>Түскі ас</p>	<p>Гигиеналық дағдылар Мақсат-міндеттер: тамақтану кезінде мінез-құлық мәдениетін қалыптастыруды жалғастыру: ас құралдарын дұрыс пайдалану (ас қасық және шай қасық, шанышқы); майлықты ұқыпты пайдалану мүмкіндігі; нанды ұсатпау, ауызды жауып, тамақты</p>				

	шайнау, тамақтану кезінде сөйлеспеу; сыпайы болуды үйрету (тамақ үшін алғыс айту, тазалық пен ұқыптылық қажеттілігі.) Көркем сөз (мәдени-гигиеналық дағдылар, көркем сөз)				
Күндізгі ұйқы	Ұйықтауға ыңғайлы жағдай жасау.				
Бірте-бірте тұрғызу, сауықтыру шаралары	Жалпақтабандықтың алдын алу мақсатында денсаулық жолдарымен жүру. Алған білімдерін бекітіп, мәдени-гигиеналық дағдыларын орындау. Алақанға арналған "Кірпі" жаттығуы; тікенек допты алақанға салып айналдыру. (мәдени-гигиеналық дағдылар, дене шынықтыру)				
Бесін ас	Гигиеналық дағдылар Мақсат-міндеттер: тамақтану кезінде мінез-құлық мәдениетін қалыптастыруды жалғастыру: ас құралдарын дұрыс пайдалану (ас қасық және шай қасық, шанышқы); майлықты ұқыпты пайдалану мүмкіндігі; нанды ұсатпау, ауызды жауып, тамақты шайнау, тамақтану кезінде сөйлеспеу; сыпайы болуды үйрету (тамақ үшін алғыс айту, тазалық пен ұқыптылық қажеттілігі.) Көркем сөз (мәдени-гигиеналық дағдылар, көркем сөз)				
Балалардың дербес әрекеті (баяу қимылды ойындар, үстел үсті ойындары, бейнелеу әрекеті, кітаптар қарау және тағы басқа әрекеттер)	Дидактикалық ойын. "От, су, аспан, жер". Мақсат-міндеттер. Балалардың тірі және өлі табиғат өкілдері жайында білімдерін нығайту; ой шапшаңдығын, елестету, зейін қабілеттерін дамыту; алғырлыққа, зияткерлікке тәрбиелеу. Құралдар: доп. Шарты. Балалар бір тізбекке, жарты шеңберде	Дамытушы ойын "Сынық телефон". Мақсат-міндеттері. Балалардың есту, түйсік, ойлау қабілеттерін дамыту; ұйымшылдыққа тәрбиелеу. Шарты. Балалар бір тізбекке отырады. Жүргізушіні санамақ арқылы таңдауға болады. Алғашында педагог балаларға ойынды жүргізу үлгісін бір	Дидактикалық ойын. "Кейіпкердің сөздерін жалғастыр". Мақсат-міндеттері. Балаларды белгілі бір ертегідегі кез келген кейіпкердің айтқан сөздерін ары қарай жалғастыруға ынталандыру; байланыстыра сөйлеу мәдениетін, есте сақтау, ойлау қабілеттерін дамыту, сөздік қорды байыту; ертегілер әлеміне деген тұрақты қызығушылықты	Дамытушы ойын. "Қайда болғанымызды айтпаймыз, көргенімізді көрсетіп қайтамыз". Мақсат-міндеттері. Балалардың ойлау, елестету қабілеттерін, логикасын, тапқырлығын дамыту. Шарты. 1-нұсқа. Педагог жұмбақтарды қимыл арқылы көрсетеді, балалар көрсетілген затты, жан-	"Сақина" аз қимылды ойыны. Мақсат-міндеттері. Балаларды зеректікке, шапшаңдыққа, достыққа тәрбиелеу. Құралдар. Баланың алақанына жасыруға сыятын сақина. Шарты. Ойыншылар жарты шеңберде отырады, жүргізуші сақинаны алып, әрбір балаға кезегімен сақинаны салған сияқты қимылдар жасайды. Алақанына салынған

	<p>(шеңберде) отырады (тұрады). Алғашқы кезеңдерде жүргізуші рөлін педагог өзі атқару мүмкін, ойын шартының орындалуын реттеп отыру үшін. Жүргізуші допты кезегімен әрбір балаға "От!", "Су!", "Аспан!", "Жер!" сөздерін айтып допты қолға лақтырады. Допты ұстап алған бала әрбір сигнал сөзіне әрқалай бір ғана жауап береді. Мысалы, "от" - өзін-өзі айналу, "су" - суда мекендейтін балық, судың астында мекен ететін жануарды атау, "аспан" - аспанда ұшып жүретін құс не жәндікті атау, "жер" - жануар, жәндікті атау. (қарым-қатынас іс-әрекеті, танымдық іс-әрекеті, зерттеу іс-әрекеті)</p> <p>Сюжетті-рөлдік</p>	<p>көрсетеді. Балаларға ойын шартын нақтылы орындап, оны бұзуға болмайтынын түсіндіреді. Жүргізуші бірінші болып шетте отырған баланың құлағына өзі ойлаған заттың атауын сыбырлап айтады. Оны естіген бала келесі балаға сыбырлап айтады, сөйтіп ойын жалғаса береді. Соңғы отырған бала естіген сөзді дауысын шығарып жариялайды. Егер баланың айтылған сөзі жүргізуші ойлаған сөз болып шықса, телефон сынбай істеді деп саналады. Егер соңғы сөз бастапқы сөз болмай қалса, балалар тергеуді жүргізіп, бұл сөздің қандай тізбекте ауысып кеткенін анықтайды. Бір айналым өткеннен кейін, бірінші бала соңғы орынға ауысады, сөйтіп бірінші еститін балалар үнемі жаңадан</p>	<p>арттыру; халық ауыз әдебиеті үлгілеріне деген сүйіспеншілік сезіміне тәрбиелеу. Құралдар. Түрлі ертегілер бойынша белгілі сюжеттер салынған суреттер. (қарым-қатынас іс-әрекеті, танымдық іс-әрекеті, зерттеу іс-әрекеті, еңбек іс-әрекеті)</p> <p>Сюжетті-рөлдік ойын. "Цирк". Мақсат-міндеттері. Балалардың түсінігінде циркте қызмет ететін өнерпаздар (сайқымазақ, гимнаст, сиқыршы, жонглер, жануарларды жаттықтырушы) жөнінде ұғымдарды қалыптастыру; цирк өнерпаздарының жұмысын түсіндіру; еңбекқорлыққа, төзімділікке, сыпайылыққа, салауатты өмір салтына тәрбиелеу. Құралдар. Циркте қызмет ететін</p>	<p>жануарды, құбылысты көрсетеді. 2-нұсқа. Белсенді балалар ортаға шығып, кезекпен қимылдарды көрсетеді. 3-нұсқа. Шеңберде немесе тізбекте отырған (тұрған) әрбір бала кезек бойынша қимылдарды көрсетеді. Барлық балалар ойланып, жұмбақты шешуге тырысады. (қарым-қатынас іс-әрекеті, танымдық іс-әрекеті, зерттеу іс-әрекеті, еңбек іс-әрекеті)</p> <p>Сюжетті-рөлдік ойын. "Кемемен саяхат". Мақсаты. Балаларға кемемен саяхаттау қалай өтетіні туралы, теңіз порты қандай орын екендігін түсіндіру; кеме капитаны, даяшы, күтушілер, есепші, бақылаушы полиция</p>	<p>сақинасы бар бала, жүргізуші шақырған кезде, орнынан ытқып, шеңбердің тысына шығып кету керек. Ойыншылар сақинасы бар баланы байқаса, оны орнынан жібермей, ұстап алуға тырысады. (дене шынықтыру)</p> <p>Сюжетті-рөлдік ойын. "Туған күн". Мақсат-міндеттері. Балалардан "туған күн" ұғымын қалайша түсінетіндерін рөлдік ойын барысында анықтау; отбасыда туған күнді атау салттары жайындағы білімдерін кеңейту; жақынға деген сүйіспеншілікке, достыққа тәрбиелеу. Құралдар. Туған күнді атап өтуге қажетті безендіру жабдықтары, торт және басқа тәттілердің жасанды модельдері, журналдан қиылған суреттері; әдемі қапталған сыйлықтар; ойыншық музыкалық</p>
--	--	--	--	---	--

	<p>ойын. "Ойыншықтар" дүкені". Мақсат-міндеттері. Балалардың "Ойыншықтар" дүкені жөніндегі ұғымдарын тиянақтау; сатушы мен сатып алушы рөлдеріндегі әрекеттерді игерту; жағымды қарым- қатынастарға тәрбиелеу. Құралдар: сөрелер, ойыншықтар, ойыншық смартфондар, төлем карточкалары, сөмкелер, қаражат қағаздары. Шарты. Сатушы өз қалауы бойынша тағайындалады, сатып алушылар қолдарына қажетті құралдарды алып (карточка, қаражат, смартфон) ойыншықтарды бірін таңдап, өз қалауларын айтып жатады. Сатушы</p>	<p>болып отырады. (қарым-қатынас іс- әрекеті, танымдық іс- әрекеті, зерттеу іс- әрекеті) Сюжетті-рөлдік ойын. "Сұлулық салоны". Мақсат-міндеттері. Балалардың сұлулық салоны қызметкерлері (шаштараз, маникюр, педикюр шебері, бет әрлеуші) мамандықтары жайында ұғымдарын тиянақтау; нәтижелі қарым-қатынастарға, жауапкершілікке, сыпайылыққа тәрбиелеу. Құралдар. Шаштараз, маникюр, педикюр шебері, бет әрлеуші сияқты мамандар қолданатын ойыншық құралдар және модельдері (қатпа қағаздан, пластиктен жасалған); перчаткалар, халаттар, бас киімдер мен алжапқыштар; журналдар; төлемді</p>	<p>артистерге қажет ойыншық құралдар, модельдер (доптар, ойыншық жануарлар, бас киімдер, таяқшалар, спорттық киім үлгілері, гимнастикалық ұршық, костюмдер). Шарты. Педагог алдымен балалармен бірлесіп цирктің (суреті) қандай орын екенін, бұнда қандай өнерпаздар жұмыс істейтіні туралы әңгімелеседі; әрбір артист маман қандай құралдарды пайдаланатыны, олардың еңбегінің қаншалықты қиын екенін түсіндіреді. Балалар циркте қызмет ететін өнерпаздар: сайқымазақ, гимнаст, сикыршы, жонглер, жануарларларды жаттықтырушы болып бөлініп, топтасып, белгілі жаттығулар жасайды. Педагог цирк қойылымы жайында жариялап, қалған балаларды</p>	<p>сияқты мамандықтар туралы ұғымдар қалыптастыру; кемедегі жолаушылар саяхат кезінде қандай тәртіпті ұстанатыны туралы жаңа білімдерін пысықтау; ойындағы рөлдік әрекеттерді игерту; жағымды қарым-қатынастарға, қоғамдық тәртіп ережелеріне, сыпайылыққа тәрбиелеу. Құралдар. Жасанды кеме бортын құрастыру үшін, орындықтарды екі бөлек қатарға тізу; капитан, күтуші, полицей, есепшінің киім үлгілері (бас киімдері); капитанның алдында кеме жүргізуге қажет батырмалары бар панель; сусындар мен шырындардың бос ыдыстары; тағамдар макеттері; терминалда тұратын бақылау өткелінің макеті;</p>	<p>аспаптар, микрофон; сайқымазақ немесе басқа кейіпкерлердің костюмдері. Шарты. Педагог балалармен бірлесіп, әрбір отбасыда туған күннің қалай өтетіні жайында әңгімелеп, қолданатын түрлі қызықты жабдықтарды, қандай тәттілерді әзірлейтінін анықтайды; туған күнді атау салтының қайдан келгенін талқылайды. Балалар туған күнін өткізу үшін, педагогпен бірге қандай әрекеттер тізбегін жоспарлайды. Содан соң қалаған балалар өздерінің сол жоспар бойынша қандай міндеттерді атқаратыны жайында айтады, қажетті құралдары алып, туған күніне дайындай бастайды. Туған күн иесін балалар санамақ арқылы таңдаулары мүмкін. Оқу жылының аяғына дейін</p>
--	--	---	---	--	--

	<p>ойыншықтарды сөрелерге орналастырып, бағаларын анықтап, сатып алушыларға тауардың ұтымды жақтарын айтып, оны "сатады".</p> <p>Педагог диалогтарда әдептілік ережелерінің сақталуын, ойыншылар арасында сөйлеу тізбектерін реттейді, тиянақтау сұрақтарын қояды.</p> <p>(қарым-қатынас іс-әрекеті, танымдық іс-әрекеті, зерттеу іс-әрекеті, еңбек іс-әрекеті)</p>	<p>қамтамасыз ететін карточкалар мен қаражаттың орнына қолданатын таңбалауыштар.</p> <p>Шарты.</p> <p>Педагог ойын алдында балалармен сұлулық салонынды қызмет ететін шаштараз, маникюр, педикюр шебері, бет әрлеуші жайында әңгімелесіп, суретімен танысады, дәріханада қызмет ететін мамандар жөнінде алдын-ала әңгімелеседі. Балалар сұлулық салонында қай маман қандай құралдарды қолданатынын түсіндіреді.</p> <p>Балалар сұлулық салонында қызмет ететін мамандардың рөлін таңдайды немесе санамақпен анықтайды; мамандар өздеріне қажет киім және құралдарды алып, орындарына барады; балалардың қалғаны</p>	<p>орындықтарға шақырады.</p> <p>Әрбір өнерпаздың шығуын аса құрметпен жариялап, оған көрермендер тарапынан қолдау және қошемет көрсетуді сұрайды.</p> <p>Балаларға қойылым соңында өнерпаздар көрермендерге иіліп құрмет көрсететіні, ал көрермендер оларды мақтап, қошемет білдіретінін айту керек.</p> <p>Педагог ойын барысын өзі реттеп жатады, балалардың әрекеттерін белсенді ету үшін, қосымша сұрақтар қояды.</p> <p>Соңында педагог балалармен бірге қорытынды жасайды: цирк қойылымының әдемі және қызықты болуы, өнерпаздардың шеберлігі мен тынымсыз еңбегінің арқасында болады.</p> <p>(қарым-қатынас іс-әрекеті, танымдық іс-әрекеті, зерттеу іс-</p>	<p>сөмкелер мен қораптар, ойыншық чемодандар, ойыншық смартфондар; билеттер және жеке куәлікті білдіретін таңбалауыштар; мөр; қағаз бетіне салынған кемеде тәртіпті сақтау ережелерінің сызбалы суреті.</p> <p>Шарты.</p> <p>Педагог дайындық жұмысы ретінде балалармен кемеде саяхатқа шығу үшін, билеттерді салып алуы қажет; кемемен сапарға шығу алдында теңіз портында тіркеуден өтіп, кейін кеме бортына өтуге болатынын анықтайды.</p> <p>Балалар дайындық барысында теңіз порты, кеме борты сияқты жерлерді сурет пен бейнежазбаны көру арқылы түсінеді.</p> <p>Педагог кемедегі даяшы, капитан тағы басқа мамандық иелерінің қандай қызмет</p>	<p>әрбір бала туған күнінің иесі болып үлгеруі тиіс.</p> <p>Алғашында педагог өз тарапынан ойын барысын сөзбен сүйемелдеп отырады, ойыншыларға қосымша, әрекеттерін анықтайтын, сұрақтар қойып жүреді, өзі қатысады, ойын желісінің одан ары жалғасуына үлес қосады.</p> <p>Соңында педагог балалармен бірге қорытынды жасай алады.</p> <p>Туған күннің әдемі өтуіне бірнеше себеп болады: қонақтардың жақсы ниеті, дос болғандығы, тағамдар дәмді болғаны, ойын-сауық шараларының қызықты дайындалғаны.</p> <p>(қарым-қатынас іс-әрекеті, танымдық іс-әрекеті, зерттеу іс-әрекеті, еңбек іс-әрекеті)</p>
--	--	---	---	---	--

		<p>тұтынушылар болады. Педагог мамандарға өз орындарын дайындап отыру жайында, ал тұтынушылар өз мұқтажын айтады немесе журналдағы суреттерді көрсету арқылы түсіндіреді. Алғашында педагог диалогтарды реттеп жатады, сұрақтарды тиянақты түрде қоюға жаттықтырады.</p> <p>(қарым-қатынас іс-әрекеті, танымдық іс-әрекеті, зерттеу іс-әрекеті, еңбек іс-әрекеті)</p>	<p>әрекеті, еңбек іс-әрекеті)</p>	<p>атқаратындарын біртіндеп түсіндіреді. Ойын кезінде тиянақтау сұрақтары ғана қойылып, балалардың арасынан тағайындалған (санамақ), кеме қызметкерлерінің міндеттері үлестіріледі. Ойынға қатысушылар өз құрал-жабдықтарын алып, орындарына барады, ойынға дайын тұрады.</p> <p>Педагог балаларға кемеде саяхаттау қызықты шара екендігін ойын барысында түсіндіруі тиіс.</p> <p>Алғашында педагог балалардың жеке мамандар ретінде өз орындарында міндеттерін атқару барысын реттеп, қадағалап отырады. Қажеттілік болса, педагог бетпердесіне де көңіл аударады.</p> <p>Мамандар өз орындарына барған</p>	
--	--	--	--	--	--

				<p>кезде балалар жолаушылар болып, билеттерін алады, тіркеуден өтеді содан соң кеме бортына шақырылады. Ойынның соңында қорытынды жасауға болады: кемеде саяхаттау үшін көптеген ерекше ережелерді орындау керек; тұтынушылардың демалыстары үшін көптеген адамдар қызмет етеді; теңіз порты мен кеме борты - қоғамдық орындардың бірі; кеме - су көлігі, оны басқарып, жүргізу үшін жақсы оқып, көп дайындалу керек.</p> <p>(қарым-қатынас іс-әрекеті, танымдық іс-әрекеті, зерттеу іс-әрекеті, еңбек іс-әрекеті)</p>	
Балалармен жеке жұмыс	Санамақ Санайық жаңаша Бір, екі, үш! Желбіре жалауша,	Артикуляциялық жаттығулар. (қарым-қатынас іс-әрекеті)	Бала тілін дамыту. Тақпақтар жаттау. Төлеу Шаханов тақпақтары.	Жұмбақтар, жаңылтпаштарды қайталау. (қарым-қатынас іс-	"Кім, қайда тұрады" дидактикалық ойыны. Мақсат-міндеттері. Балалардың танымдық

	<p>Достықта біздің күш. Оң қолымда бес саусақ, Сол қолымда бес саусақ. Оларды атап шақырар, Әрқайсының аты бар. Бас бармақ, Балаң үйрек, Ортаң терек, Шылдыр шүмек, Кішкене бөбек. (қарым-қатынас іс-әрекеті)</p>		<p>"Тиін" "Аңдып тұрған жау жоқ па?"- Деп, қарайды ол жан-жаққа. Шыбын жаны тәтті ғой, Тәтті-ау бірақ жаңғақ та. "Бақа". Келсем көлге жақындап, Жағың тынбас бақылдап. Ауырмай ма таңдайың, Күні бойы тақылдап? (қарым-қатынас іс-әрекеті)</p>	<p>әрекеті)</p>	<p>қабілеттерін дамыту. Көрнекі құралдар. Әртүрлі жануарлардың тобы (үйірі, отары) мен олардың үйлерінің суреттері, қарындаштар. Барысы. Әр жануардың үйі қайда екенін анықтау, қарындашпен сызық арқылы жүргізу. (қарым-қатынас іс-әрекеті, зерттеу іс-әрекеті, танымдық іс-әрекеті, еңбек іс-әрекеті)</p>
Серуенге дайындық	<p>Балаларды киінудің ретімен таныстыру қажет; жылдың кез келген уақытында киім мен аяқ киім қазіргі уақытта ауа-райына сәйкес болуы керек және балалардың бастарына күн өтпеуіне немесе жеңіл бас киімдер кию. (мәдени-гигиеналық дағдылар, дербес әрекет)</p>				
Серуен	<p>Түскі серуенді бақылауды жалғастыру. (қарым-қатынас іс-әрекеті, еңбек іс-әрекеті, танымдық іс-әрекеті, зерттеу іс-әрекеті)</p>				
Серуеннен оралу	<p>Серуеннен оралу кезіндегі ескертулер: - учаскіден шығар алдында, аяқ-киімді, қалталарды құм-қоқыстан қағу; - балабақшаға кірер алдында балаларға аяқтарын жақсылап құрғату; - ғимаратқа тыныштықпен, есікті тарс жаппай кіру; - серуенге шығарылған жабдықтар мен ойыншықтарды белгілі жерге тізіп қою; Балалардың жүйелі түрде жылдам шешіне білу, киімдерді шкаф сөрелеріне ұқыпты орналастыра білу қабілеттерін жетілдіру. Жеңдерін түріп, қолдарын сабындап, суды жан-жаққа төкпей, тазарғанша жуа білу дағдысын дамыту. Айнаның алдында беті мен үстін бақылап, шашын тарап, асқа толық қанды дайын түрінде келуге машықтандыру. (мәдени-гигиеналық дағдылар, дербес әрекет)</p>				
Кешкі ас	<p>Гигиеналық дағдылар Мақсат-міндеттер: тамақтану кезінде мінез-құлық мәдениетін қалыптастыруды жалғастыру: ас құралдарын дұрыс пайдалану</p>				

	(ас қасық және шай қасық, шанышқы); майлықты ұқыпты пайдалану мүмкіндігі; нанды ұсатпау, ауызды жауып, тамақты шайнау, тамақтану кезінде сөйлеспеу; сыпайы болуды үйрету (тамақ үшін алғыс айту, тазалық пен ұқыптылық қажеттілігі.) Көркем сөз (мәдени-гигиеналық дағдылар, көркем сөз)				
Балалардың дербес әрекеті (баяу қимылды ойындар, үстел үсті ойындары, бейнелеу әрекеті, кітаптар қарау және тағы басқа әрекеттер)	Кітап бұрышында: өткен тақырыптар бойынша суреттерді қарау, сипаттау; ертегілерді есте жаңғырту, кейіпкерлердің сөздерін қайталау. (қарым-қатынас іс-әрекеті) Музыкалық аспаптармен ойындар. (музыка) Өнер бұрышында ертегілер тақырыбында сурет салу, жапсыру, мүсіндеу. (шығармашылық іс-әрекет, бейнелеу іс-әрекеті) Логикалық ойындар, басқатырғыштар, санамақтар, домино ойындары. Пысықтау. (танымдық іс-әрекет, зерттеушілік іс-әрекет) Табиғат бұрышын зерттеу, салыстыру, танысу, пысықтау жұмыстары. (зерттеу іс-әрекет, қарым-қатынас іс-әрекеті)				
Балалардың үйге қайтуы (ата-аналарға кеңес)	"Ата-аналарға арналған жеке әңгімелер. Көзге арналған түзету гимнастикасы.	Ата-аналардың психологиялық-педагогикалық білімдерін жетілдіру.	«Айына бір рет отбасы күнін өткізу».	Баланың қабілеті жайлы әңгімелесу.	Әрбір баланың тәрбиесі жайында сөйлесу.

Тексерілді әдіскер *Ш.Ж.*
жүні: 25.11.2022 жыл.

ТӘРБИЕЛЕУ-БІЛІМ БЕРУ ПРОЦЕСІНІҢ ЦИКЛОГРАММАСЫ

Білім беру ұйымы	№9 Бәйтерек бөбекжайы				
Топ/сынып	Мектепалды топ				
Тобы, топтың реттік саны, атауы	№7 Бәйтерек Мектепалды даярлық тобы.				
Балалардың жасы	5 жасар балалар				
Педагогтің аты-жөні	Авезбаева Сайда Жұмабаевна				
Жоспардың құрылуы	28.11 - 02.12.2022				
Апта күндері	<i>Дүйсенбі</i>	<i>Сейсенбі</i>	<i>Сәрсенбі</i>	<i>Бейсенбі</i>	<i>Жұма</i>
Күн тәртібі	28.11	29.11	30.11	01.12	02.10
Балаларды қабылдау	Таңғы сүзгі: балалардың терісін, дене қызуын, сыртқы келбетін тексеру. Балаларды жақсы көңіл күймен қарсы алу және оларға қолайлы жағдай жасау. Баланың көңіл күйін, оның жеке пікірін, қызығушылығын анықтау. (сөйлеуді дамыту)				
Ата-аналармен әңгімелесу, кеңес беру	Ата-аналарға баланың балабақшадағы тәртібі жайлы ақпарат беру; ата-аналарды мазалап жүрген сұрақтарға жауап беру.				
Балалардың дербес әрекеті (баяу қимылды ойындар, үстел үсті ойындары, бейнелеу әрекеті, кітаптар қарау және тағы басқа әрекеттер)	"Бөлме өсімдіктеріне күтім жасау". Максат-міндеттер. Өсімдіктерді таза ұстау әдістері туралы бұрын алған білімдерін нақтылау, сыртқы түріне, құрылымына назар аудара отырып, балаларға өсімдіктің шаңын кетіру әдісін таңдауға үйрету. (енбек іс-әрекеті,	"Жабық өсімдіктерді бүріккіш пистолеттен сумен бүрку". Максат-міндеттер. Жаңа енбек дағдыларын үйрету; өсімдіктердің жапырақтарына ылғалдың қажеттілігі туралы	"Асхана бойынша кезекшілік". Максат-міндеттер. Балаларға кезекші міндеттерін өз бетінше және адал орындауға үйрету. Қолды мұқият жуыңыз, кезекшінің киімін киіңіз, үстелді дұрыс қойыңыз. Тамақтанғаннан кейін	"Шешіну бөлмесінің шкафындағы тәртіп" (тәрбиешінің көмекшісімен бірге) Максат-міндеттер. Балаларды жеке киім шкафтарында тәртіпті сақтауға үйрету: шкафты киім мен аяқкиімнен босату, сөрелерді дымқыл шүберекпен сүрту және киімді	"Кір сүлгілерді ауыстыру". Максат-міндеттер. Еңбекке тұрақты қызығушылықты сақтау, тапсырманы мұқият орындауға ұмтылу. Сүлгіні жеке ұяшыққа іліп қоюды үйрету. Еңбек етуге ниеттерін тәрбиелеу, ересектерге көмектесуге үйрету.

	<p>қарым-қатынас іс-әрекеті)</p>	<p>өсімдіктерді суару қажеттілігін өз бетінше анықтауға үйрету (топырақтың түсі мен күйіне, өсімдіктің пайда болуына байланысты), суару техникасын еске түсіру. (еңбек іс-әрекеті, қарым-қатынас іс-әрекеті)</p>	<p>ыдыстарды тазалаңыз. Еңбек дағдыларын дамыту, үстелді жабдықтауда тәртіпсіздікті көре білу. Ортақ игілік үшін, ниеттеніп еңбектенуге тәрбиелеу. (еңбек іс-әрекеті, қарым-қатынас іс-әрекеті)</p>	<p>орнына мұқият бүктеу. Еңбекқорлыққа, тәртіпті көре білуге, ұжымда тату-тәтті еңбек етуге үйрету. (еңбек іс-әрекеті, қарым-қатынас іс-әрекеті)</p>	<p>Еңбек етуге ниеттерін тәрбиелеу, ересектерге көмектесуге үйрету. (еңбек іс-әрекеті, қарым-қатынас іс-әрекеті)</p>
	<p>Үстел үсті ойыны. "Бұл қашан болады?" (лото) Мақсат-міндеттер. Балалардың зейінін дамыту. Заттарды топтастыруға үйрету. Байқампаздыққа баулу. Балалар жыл мезгілдерін көрсететін карточкаларды таңдайды. (қарым-қатынас іс-әрекеті, танымдық іс-әрекет, зерттеу іс-әрекеті, еңбек іс-әрекеті)</p>	<p>Дамытушы ойын. "Ғажайып музыкалық аспаптар". Мақсат-міндеттер. Балаларды тыңдау, ән салу қабілетін дамыту. Өнерге баулу. Ойын барысы. Балаларға түрлі аспаптардың әуенін қосып, қай аспаптың дыбысы екенін анықтауға үйрету. (музыка)</p>	<p>"Бұл қай кезде болады?» Мақсат-міндеттері: балалардың тәулік уақыты туралы түсініктерін бекіту; шыдамдылыққа баулу. Нұсқаулық: Бала күннің әртүрлі уақыттарына қатысты сюжеттер бейнеленген суреттер жиынтығын алады. Балалар кезекпен бұл уақытты атайды және олардың суретін сипаттайды</p>	<p>Дамытушы ойын. "Лабиринт". Ойынның мақсат-міндеттер. Балалар танымын дамытуға арналған жаттығу. Ойынның барысы. 1. Балаларға дайын лабиринт (аю мен апаң) беріледі, балалар тез-тез орындап шығады. 2. Аю мен апаң туралы әңгімелесу. 3. Аюдың суретін дәстүрден тыс технологиясын қолдану. (қарым-қатынас іс-әрекеті, танымдық іс-әрекеті)</p>	<p>Дамытушы ойын . "Дәрігерге не керек?» Мақсат-міндеттері. Балалардың мамандықтар туралы білімдерін қорытындылау және жұмысқа байланысты белгілі бір пәндердің мақсаты туралы білімдерін кеңейту; ұсақ моториканы, сөйлеуді, сөздерді логикалық түрде құру қабілетін дамыту. Нұсқаулық. Үстелде кесілген суреттер бар (мысалы, құралдар). Балалар барлық</p>

			(мысалы, "бұл таңертең, өйткені біз жаттығу жасаймыз"). (қарым-қатынас іс-әрекеті, танымдық іс-әрекет, зерттеу іс-әрекеті, еңбек іс-әрекеті)	әрекет, зерттеу іс-әрекеті, еңбек іс-әрекеті, шығармашылық іс-әрекет)	эпизодтарды жинайды. Алынған суреттердің мақсатын түсіндіріңіз. (қарым-қатынас іс-әрекеті, танымдық іс-әрекет, зерттеу іс-әрекеті, еңбек іс-әрекеті, шығармашылық іс-әрекет)
Таңертенгі жаттығу	Жалпы дамыту жаттығулары "Қара жорға"				
	<p>1. Бастапқы қалып: аяқ арасы сәл алшақ, қол белде. 1 - иықты алға қозғау; 2 - бастапқы қалыпқа келу; 3 - иықты артқа қозғау; 4 - бастапқы қалыпқа келу (6 рет қайталау)</p> <p>2. Бастапқы қалып: аяқ арасы сәл алшақ, қол төменде. 1- оң аяқты алға созып, оңға қарай иіліп, қолды бүге, саусақтарды қозғау; 2 - бастапқы қалыпқа келу; 3 - сол аяқты алға созып, солға қарай иіліп, қолды бүге, саусақтарды қозғау; 4 - бастапқы қалыпқа келу (6 рет қайталау).</p> <p>3. Бастапқы қалып: аяқ арасы сәл алшақ, қол төменде. 1 - сол аяқты алға созып, оң қолды жоғары көтере, сол қолды алға соза, сол қолды, оң қолға тигізу; 2 - бастапқы қалыпқа келу; 3 - оң аяқты алға созып, оң қолды жоғары көтере, сол қолды алға соза, сол қолды, оң қолға тигізу; 4 - бастапқы қалыпқа келу (6 рет қайталау).</p> <p>4. Бастапқы қалып: аяқ арасы сәл алшақ, қол белде. 1- екі аяқты бірге ұстап, қолды 2 жаққа соза, иықты қозғау; 2 - бастапқы қалыпқа келу (6 рет қайталау).</p> <p>5. Бастапқы қалып: аяқ арасы сәл алшақ, қол төменде. 1 - аяқты айқастыра тұрып, қолды белге ұстап, иықты алға, артқа қозғау; 2 - бастапқы қалыпқа келу (6 рет қайталау).</p> <p>6. Бастапқы қалып: аяқ арасы сәл алшақ, қол белде. 1 - екі аяқты кезек көтеріп, қолды белге ұстап, орнында шоқырақтау; 2 - бастапқы қалыпқа келу (6 рет қайталау).</p> <p>(мәдени-гигиеналық дағдылар, дербес әрекет, дене шынықтыру)</p>				
Таңғы ас	<p>Гигиеналық дағдылар Қажет болған жағдайда майлықты қолдану қабілетін жетілдіру.</p> <p>Көркем сөз Су деген — өмір көзі,</p>				

	<p>Тіршіліктің нәрі бұл. Су болмаса оянбайды, Табиғаттың барлығы. Таза болсаң судай бол, Бәрін жуып кетірген. Жақсы болсаң жердей бол, Бәрімізді өсірген. (мәдени-гигиеналық дағдылар, көркем сөз)</p>				
<p>Ұйымдастырылған іс-әрекетке дайындық</p>	<p>«Суреттер құрастыру». Мақсат-міндеттер. Балаларға ұсақ суреттерден бір мазмұнды сурет құрастыруды үйрету, әңгіме құрастыра білу, тіл байлығын, ой-өрісін дамыту, әртүрлі мазмұнды суреттер құрастыруға балалардың қызығушылығын арттыру. (қарым-қатынас іс-әрекеті, танымдық іс-әрекеті)</p>	<p>"Қыс белгілерін ажыратамыз" дидактикалық ойын. Мақсат-міндеттер. Балаларды тез ойлануға тәрбиелеу. Ойынның барысы. - Балалар, сендермен ойын ойнайтын боламыз. Мына жерде жыл мезгілдерінің белгілерін білдіретін суреттер тұр. Осы белгілердің ішінен қыс мезгілінің белгісін ажыратып алуымыз керек. Ал ендеше, балалар, суреттерді тезірек ажыратып алайық. Балалар, суреттерді жылдам қойып</p>	<p>"Сипаттамадан тап" дидактикалық ойыны. Мақсат-міндеттері. Сөйлеуді дамыту (сын есімдер мен зат есімдерді үйлестіру мүмкіндігі); белгілі бір заттарды, тіршілік иелерін біріктіретін ұғымдар туралы білімді бекіту. Сипаттама. Балалар жауап беруге тиіс сұрақтарды дайындау. Мысалы: * түрлі-түсті қанаттары бар әдемі жәндік, ұшуды ұнатады, балшырындармен қоректенеді. (Көбелек.) * көлік, ұзын, бірнеше</p>	<p>Дидактикалық ойын. «Сыңарын тап». Мақсат-міндеттері. Балалардың пішіндер туралы түсініктерін кеңейту. Байқампаздыққа және шапшаңдыққа үйрету. Ойынға қызығушылықтарын арттыру. Тазалыққа, ұқыптылыққа тәрбиелеу. Ойын ережесі. Геометриялық пішіндерді алып, қақ ортасынан кесу. Балалар сол геометриялық пішінді тауып құрау қажет. Ойын бірнеше рет қайталанады және геометриялық пішіндердің түр-түстерін айтып беруге тиіс. (қарым-қатынас іс-</p>	<p>Дидактикалық ойын. "Менің қайда және кім болып жұмыс істейтінімді тап". Мақсат-міндеттері. Мамандық түрлерінің атауын еске сақтауға, қиялын, ынтасын дамыту. (қарым-қатынас іс-әрекеті, танымдық іс-әрекеті, зерттеу іс-әрекеті, еңбек іс-әрекеті)</p>

		шығады. (қарым-қатынас іс-әрекеті)	бөліктен тұрады, темір рельстермен жүреді. (Пойыз.) * жабайы жануар, орманда тұрады, айға қарап ұлиды. (Қасқыр.) * жабайы жануар, қызыл шашты, ертегілерде әрқашан алдайды. (Түлкі.) * сары қабығы бар жеміс. (Лимон.) (қарым-қатынас іс-әрекеті, танымдық іс-әрекет, зерттеу іс-әрекеті)	әрекеті, танымдық іс-әрекеті, зерттеу іс-әрекеті)	
Білім беру ұйымының кестесі бойынша ұйымдастырылған іс-әрекет	Сауат ашу негіздері "[ы] дыбысы және Ыы әрпін қайталау, әріп таңбасын жазу". Қазақ тілі Қысқы табиғат құбылыстары. Балалар қысты қарсы алады. Қоршаған ортамен таныстыру "Қыстың сыры"	Сауат ашу негіздері "[м] дыбысы және Мм әрпі, әріп таңбасын жазу" Математика негіздері Жыл мезгілдерін ажырата білесің бе? Музыка Маман жоспарымен Сөйлеуді дамыту	Математика негіздері Жыл мезгілдерін ажырата білесің бе? қайталау Дене шынықтыру Маман жоспарымен Қазақ тілі С-З дыбысы (артикуляциясы, тіл ұстарту, сөздердегі дыбыстардың орнын табу) мен әрпі (атау,	Музыка Маман жоспарымен Сөйлеуді дамыту "Кел, жаттайық. Ә. Асылбеков. «Әдептілік әліппесі" пысықтау Математика негіздері Қазақстан жерінің сансыз құндылықтары Қоршаған ортамен таныстыру "Қысқы құбылыстардың сыры"	Сурет салу Маман жоспарымен Дене шынықтыру Маман жоспарымен Сауат ашу негіздері "[м] дыбысы және Мм әрпін қайталау, әріп таңбасын жазу" Көркем әдебиет "Ә. Дүйсенбиевтің «Қыс» өлеңін жаттау. Мазмұны бойынша әңгімелеу"

	Дене шынықтыру "Арақашықтықты сақтаймыз"	"Кел, жаттайық. Ә. Асылбеков. «Әдептілік әліппесі".	жазу негіздері). Көркем әдебиет "Ә. Дүйсенбиевтің «Қыс» өлеңін жаттау. Мазмұны бойынша әңгімелеу".		қайталау.
2- таңғы ас	Тағамның атауын есте сақтауға, тазалыққа бейімдеу. "Тәбетіміз ашылды, ас болсын!" (мәдени-гигиеналық дағдылар, сөйлеуді дамыту, көркем сөз)				
Серуенге дайындық	Балаларды киінудің ретімен таныстыру қажет; жылдың кез келген уақытында киім мен аяқ киім қазіргі уақытта ауа-райына сәйкес болуы керек және балалардың бастарына күн өтпеуіне немесе жеңіл бас киімдер кию. (мәдени-гигиеналық дағдылар, дербес әрекет)				
Серуен	Маусымдық өзгерістерді бақылау. (қарым-қатынас іс-әрекеті, танымдық іс-әрекеті, зерттеу іс-әрекеті, еңбек іс-әрекеті) Мақсат-міндеттер: қыстың басында табиғаттағы өзгерістер туралы түсінік қалыптастыру (түн ұзарады, ал күн қысқарады); қыстың басталуына тән белгілерді ажырата білуге, оларды өлеңдерден тани білуге үйрету. Ересек адамдармен орындалатын	Бақшаны бақылау. (қарым-қатынас іс-әрекеті, танымдық іс-әрекеті, зерттеу іс-әрекеті, еңбек іс-әрекеті) Мақсат-міндеттер. Қысқы бақтағы маусымдық өзгерістермен таныстыру; ғылыми-зерттеу қызметіне қызығушылықты арттыру. Зерттеу. Қар өлшеуішпен қардың тереңдігін өлшеу; қыста топырақтың күйін анықтау. Ересек адамдармен	Торғайды бақылау. (қарым-қатынас іс-әрекеті, танымдық іс-әрекеті, зерттеу іс-әрекеті, еңбек іс-әрекеті) Мақсат-міндеттер. Қыстайтын құс - торғай туралы білімдерін бекітуді жалғастыру; құстарға арналған жемшашарды таза ұстауға үйрету. Ересек адамдармен бірге орындалатын қарапайым еңбек тапсырмалары: жемшашарлардағы қарды тазарту,	Қардың түсуін бақылау. (қарым-қатынас іс-әрекеті, танымдық іс-әрекеті, зерттеу іс-әрекеті, еңбек іс-әрекеті) Мақсат-міндеттер. Қардың қасиеттері туралы түсінік қалыптастыру; маусымдық құбылыс - қардың түсуі туралы білімдерін бекіту. Зерттеу. Ақ қағазға ұшып келе жатқан қар ұлпаларын ұстау; зерттеу; қасиеттерін анықтау. Ересек адамдармен бірге орындалатын	Шетенді бақылау. (қарым-қатынас іс-әрекеті, танымдық іс-әрекеті, зерттеу іс-әрекеті, еңбек іс-әрекеті) Мақсат-міндеттер. Шетен туралы білімдерін кеңейту; қыста шетенді бақылауды жалғастыру. Зерттеу. Аяз түскенге дейінгі және аяз түскеннен кейінгі жидектерді салыстыру. Ересек адамдармен бірге орындалатын қарапайым еңбек тапсырмалары: жолдардағы қарды тазарту. Мақсат-міндеттер.

	<p>қарапайым еңбек тапсырмалары: ағаш тамырларын қармен толтыру. Мақсат-міндеттер. Тіршілік иелеріне көмектесуге ұмтылуға тәрбиелеу.</p> <p>Қимыл-қозғалыс ойындары. (дене шынықтыру) "Аққала ойыны" Мақсат-міндеттер. Заттарды лақтыру дағдыларын бекіту.</p> <p>Өзіндік еркін ойын әрекеттері, далаға алып шығатын материалдармен ойындар: қозғалыстарды дамыту. Мақсат-міндеттер. Тепе-теңдік қозғалыстарын орындау кезінде өзін-өзі тоқтата білуге үйрету.</p>	<p>бірге орындалатын қарапайым еңбек тапсырмалары: учаскедегі қардан мүсіндерді тұрғызу. Мақсат-міндеттер. Қардан мүсіндер құрастыруға үйрету; достық қарым-қатынасты дамыту.</p> <p>Қимыл-қозғалыс ойындары. (дене шынықтыру) "Жапалақ", "Соқыртеке". Мақсат-міндеттер. Педагогтің бұйрығын мұқият тыңдауға үйрету, зейінді дамыту, тапсырманың дұрыстығын бақылау; кеңістікті қабілеттерін жетілдіру.</p> <p>Өзіндік еркін ойын әрекеттері, далаға алып шығатын материалдармен ойындар: "Нысанаға тигіз". Мақсат-міндеттер.</p>	<p>кұстарды тамақтандыру. Мақсат-міндеттер. Еңбекке деген қызығушылықтарын ояту.</p> <p>Қимыл-қозғалыс ойындары. (дене шынықтыру) "Нысанаға тигіз". Мақсат-міндеттер. Ұшатын заттың бағытын ұстануға, қимылдарды дұрыс есептеуге және орындауға үйрету.</p> <p>Өзіндік еркін ойын әрекеттері, далаға алып шығатын материалдармен ойындар: қарлы кесектерді қашықтыққа және нысанаға лақтыру. Мақсат-міндеттер. Қимылдарды үйлестіруді дамыту.</p>	<p>қарапайым еңбек тапсырмалары: ағаштардың тамырларын қармен жабу. Мақсат-міндеттер. Бірлесіп жұмыс жасау қабілетін дамыту.</p> <p>Қимыл-қозғалыс ойындары. (дене шынықтыру) "Аққала ойыны". Мақсат-міндеттер. Заттарды лақтыру дағдыларын бекіту.</p> <p>Өзіндік еркін ойын әрекеттері, далаға алып шығатын материалдармен ойындар: қозғалыстарды дамыту. Мақсат-міндеттер. Қар лақтыруды үйрету.</p>	<p>Сыпырушыға көмектесу.</p> <p>Қимыл-қозғалыс ойындары: "Жалаушаға дейін кім бірініші жүгіреді?" (дене шынықтыру) Мақсат-міндеттер. Доғаның астымен жорғалап жүру дағдыларын машықтандыру.</p> <p>Өзіндік еркін ойын әрекеттері, далаға алып шығатын материалдармен ойындар: қозғалыстарды дамыту. Мақсат-міндеттер. Орнынан ұзындыққа секіру техникасымен жаттығуды жалғастыру.</p>
--	---	--	---	--	---

		Затты лақтыру күшін дамыту.			
Серуеннен оралу	Балалардың жүйелі түрде жылдам шешіне білу, киімдерді шкаф сөрелеріне ұқыпты орналастыра білу қабілеттерін жетілдіру. Жеңдерін түріп, қолдарын сабындап, суды жан-жаққа төкпей, тазарғанша жуа білу дағдысын дамыту. Айнаның алдында беті мен үстін бақылап, шашын тарап, асқа толық қанды дайын түрінде келуге машықтандыру. (мәдени-гигиеналық дағдылар, дербес әрекет)				
Түскі ас	Гигиеналық дағдылар Қажет болған жағдайда майлықты қолдану қабілетін жетілдіру. Көркем сөз (мәдени-гигиеналық дағдылар, көркем сөз)				
Күндізгі ұйқы	Ұйықтауға ыңғайлы жағдай жасау.				
Бірте-бірте тұрғызу, сауықтыру шаралары	Нүктелі массаж. Суық тиюге және тұмауға қарсы жаттығулар жасау арқылы балалардың денсаулығын нығайту, дене сымбатын жетілдіру, қимыл-қозғалыс дағдыларын дамыту. - Тамағымыз ауырмау үшін, тамағымызды қолмен жоғары - төмен уқалау. - Түшкіріп, тұмауратпау үшін, нұсқаушы саусағымызбен танауымыздың екі жағын кезектеп үйкелеу. - Қолымызды маңдайға қойып уқалау. - Құлағымыз ауырмау үшін, нұсқаушы және ортаңғы саусағымызбен құлағымызды алдынан және артынан уқалау. Жалпақтабандықтың алдын алу мақсатында денсаулық жолдарымен жүру. (мәдени-гигиеналық дағдылар, дене шынықтыру)				
Бесін ас	Гигиеналық дағдылар Қажет болған жағдайда майлықты қолдану қабілетін жетілдіру. (мәдени-гигиеналық дағдылар, көркем сөз)				
Балалардың дербес әрекеті (баяу қимылды ойындар, үстел үсті ойындары, бейнелеу әрекеті, кітаптар қарау және тағы басқа әрекеттер)	Дидактикалық ойын. "Маталар жәрмеңкесі". Мақсат-міндеттері. Балаларды табиғи және жасанды маталар түрлерін ажыратуға жаттықтыру; мата түрлерін ұстап-сипау, көзбен қарау, салыстыру	Дамытушы жаттығу. "Не жоқ?" Мақсат-міндеттері. Балалардың қабылдау, зейін, есте сақтау қабілеттерін дамыту; зеректікке, байқағыштыққа	Дидактикалық ойын "Аталған дыбыстың сөз құрамындағы орнын тап". Мақсат-міндеттері. Балалардың фонематикалық есту қабілеттерін, зейін, ойлау, елестету	Логикалық ойын. "Келешекте неге айналады?" Мақсат-міндеттері. Балалардың қоршаған заттар мен құбылыстар, адам және жан-жануарлардың тіршіліктері туралы	Дамытушы жаттығу. "Қанша затты көрсең, сонша санды көрсет". Мақсат-міндеттері. Балалардың әрқалай орналасқан заттарды, көзбен қарап, санап ала білу қабілетін арттыру, жиын санын карточка

	<p>сияқты зерттеу тәсілдеріне үйрету; түйсік, зейін, ойлау, сөйлеу қабілеттерін дамыту; талғампаздыққа, зияткерлікке тәрбиелеу. Құралдар. Табиғи маталар кескіндері: мақта мата (сиса, батист, атлас, джинсы), зығыр мата; жүн мата (драп, киіз мата); жібек мата (шифон, жаккард, атлас); жасанды маталар (вискоза, плащ матасы). Педагог қанша маталарды зерттеуге болатынын, қалыптасқан жағдайларға сүйеніп, ойынды ұйымдастырады. (қарым-қатынас іс-әрекеті, еңбек іс-әрекеті, танымдық іс-әрекеті, зерттеу іс-әрекеті)</p> <p>Сюжетті-рөлдік ойын. "Киімдер" дүкені. Мақсат-міндеттері. Балалардың "Киімдер" дүкені, киім сатушының жұмысы ерекшелігі</p>	<p>тәрбиелеу. Құралдар. Түрлі заттар мен ойыншықтар. Шарты. Педагог балалардың алдына таныс ойыншықтарды немесе заттарды, жазықтықта әрқалай орналастырып, бір топ күйінде ұсынады. Саны алғашында 6-дан басталады, содан соң 10-12-ге де жеткізуге болады. Балалар көзін жұмып, педагог ойыншықтардың бірін алып тастайды. Балалар көздерін ашып, қандай ойыншықтың жоқ екендігін айтады. Ойын бірнеше рет қайталанады. (қарым-қатынас іс-әрекеті, еңбек іс-әрекеті, танымдық іс-әрекеті, зерттеу іс-әрекеті)</p>	<p>қабілеттерін арттыру; кез келген сөздің дыбыстық құрамы кестесіне қарап, аталған дыбыстың орнын табуға жаттықтыру; сөздік қорды байыту. Құралдар. Заттардың көрнекілік суреттері және олардың сөздеріне құрылған дыбыстық құрамының кестелері. Ойынның екінші күрделенген нұсқасы. Белгісіз сөздердің дыбыстық құрамдары кестелері ұсынылады. Балалар кез келген кестеге қарап, сөздерді құрамына салып, педагог атаған дыбыстың орнын табады. (қарым-қатынас іс-әрекеті, еңбек іс-әрекеті, танымдық іс-әрекеті, зерттеу іс-әрекеті)</p> <p>Сюжетті-рөлдік ойын</p>	<p>білімдерін тиянақтау; логикалық ойлау, есте сақтау, елестету қабілеттерін дамыту; тапқырлыққа, ұғымталдыққа тәрбиелеу. Құралдар. Заттық суреттер немесе мнемокарточкалар болуы мүмкін. Педагог тапсырмаларды сөз арқылы ғана да беруі мүмкін. Шарты. Педагог атаған жанды немесе жансыз объектіге, көрсеткен суретке қарап, объектінің немесе құбылыстың келешекте неге айналатынын айту керек. Педагог ойын шартын балаларға былай түсіндіруі мүмкін: "Мен атаған (көрсеткен) жанды немесе жансыз объект, құбылыс келешекте не болады?" Педагог ұсынатын сөздер мен сөз тіркестері: жасыл</p>	<p>арқылы көрсетуге ынталандыру; қабылдау, зейін, қабілеттерін, ой шапшандығын дамыту. Құралдар. Түрлі заттардың топтамалары кез келген жиындарда салынған көрнекілік карточкалары; үлестірмелі сандар. (қарым-қатынас іс-әрекеті, еңбек іс-әрекеті, танымдық іс-әрекеті, зерттеу іс-әрекеті)</p> <p>Сюжетті-рөлдік ойын. "Кітапхана". Мақсат-міндеттері. Балалардың кітапхана жайында ұғымдарын нығайту; кітапханашы атқаратын рөлі неде екендігін анықтау; тәртіптілікке, ұғымталдыққа, төзімділікке тәрбиелеу. Құралдар. Кітаптарға сөрелер, түрлі кітаптар; оқырманды белгілеу кітапшасы; оқырман билеті бейнеленген карточкалар.</p>
--	---	---	--	---	---

<p>жөніндегі ұғымдарын тиянақтау; сатушы мен сатып алушы рөлдеріндегі әрекеттерді игерту; жағымды қарым-қатынастарға, қоғамдық тәртіп ережелеріне тәрбиелеу.</p> <p>Құралдар: сөрелер, қораптар, ілмектер, киім үлгілері (көрнекілік қуыршаққа арнайы тігілген); ойыншық смартфондар, төлем карточкалары, сөмкелер, қаражат қағаздары; қуыршақтар.</p> <p>Шарты.</p> <p>Педагог дайындық жұмысы ретінде балалармен дүкенге саяхатты ұйымдастыруы мүмкін. Балалар дүкен жайында суретті, бейнежазбаны көрсетіп, "тауар" ұғымына киімдер де жататыны, киімдердің сыртқы, жай киім және ішкі киім болып бөлінетіні жайында түсіндіреді. Киімдердің үтіктеліп, сатып алушының алдына әдемі</p>	<p>Сюжетті-рөлдік ойын.</p> <p>"Аспазхана".</p> <p>Мақсат-міндеттері. Балалардың аспазханада жұмыс істейтін мамандар: аспаз, даяшы, кассир, гардероб қызметкері туралы білімдерін тиянақтау; қоғамдық орындарда әдептілік, тамақтанудағы әдеп ережелерін меңгерту, оларды ұстануға ынталандыру; сыпайылық негізінде қарым-қатынастарды құруға, еңбекті қадірлеуге тәрбиелеу.</p> <p>Құралдар. Аспазхана жиһаздары (үстелдер мен орындықтар), аспазхана қызметкерлеріне (аспаз, даяшы, кассир, гардероб қызметкері) киім</p>	<p>"Супермаркет".</p> <p>Мақсат-міндеттері. Балаларға "Супермаркеттің" қызметі жайында түсіндіру; супермаркетте түрлі тауарлар сатылатыны туралы мәліметтер беру; сатушы мен сатып алушы рөлдеріндегі әрекеттерді игерту; жағымды қарым-қатынастарға, қоғамдық тәртіп ережелеріне тәрбиелеу.</p> <p>Құралдар: сөрелер, қораптар, ілмектер, киім, аяқкиім үлгілері, ыдыс-аяқтар, жиһаздар, азықтар, ойыншықтар; смартфондар, төлем карточкалары, сөмкелер, тауарларға арбалар, қаражат қағаздары; есептеу машинасының макеттері.</p> <p>Шарты.</p>	<p>жапырақ күзде; өзен қыста; бала өскенде; ұн; жауын қыста; балапан; бұзау; түн; күшік; іргетас; көшет; аяздың болуы; дән; жұмыртқа; қардың жауғаны; қар көктемде; желде сарғайған жапырақтар; кеш; көжек; көп еңбек; оқу оқу; адамдардың бір-біріне көмектесуі; сүт.</p> <p>(қарым-қатынас іс-әрекеті, еңбек іс-әрекеті, танымдық іс-әрекеті, зерттеу іс-әрекеті)</p> <p>Сюжетті-рөлдік ойын.</p> <p>"Аурухана".</p> <p>Мақсат-міндеттері. Балалардың түсінігіндегі медициналық мамандықтар (бала дәрігері, тіс дәрігері, ЛОР-дәрігер, хирург, мейірбике) жөнінде ұғымдарды нығайту; медициналық қызметкерлердің ауруханада атқаратын рөлі неде екендігін анықтау; еңбекқорлыққа,</p>	<p>Шарты.</p> <p>Педагог балалармен бірлесіп, дайындық жұмыстары ретінде кітапхана жұмысы, кітапханашы қызметінің мәні туралы суреттер бойынша әңгімелейді, үлкен кітапханалар жайында бейнежазба, фотосурет тамашалайды. Балалар кітапханашы жұмысын қалай атқарып (оқырманнан берілген кітап үшін карточканы алу, толтыру), қандай құралдарды қолданатыны, оқырманның міндеті мен құқысын қалай іске қосуға болатынын біліп алуы тиіс.</p> <p>Балалардың арасынан кітапханашылар өз ниеттеріне байланысты таңдалады немесе санамақ қолданылады.</p> <p>Алғашында педагог өз тарапынан ойын барысын сөзбен сүйемелдеп отырады, ойыншыларға қосымша, әрекеттерін анықтайтын сұрақтар қойып жүреді, өзі</p>
--	---	--	---	--

	<p>күйінде ұсынылу керектігі жайында айтылуы тиісті. Сатушы немесе бірнеше сатушы өз қалаулары (немесе санамақ) бойынша тағайындалады, сатып алушылар қолдарына қажетті құралдарды алып (карточка, қаражат, смартфон), ойын барысында қолданады. Сатушы тауарларды өз орындарына орналастырып, бағаларын анықтап, сатып алушыларға киім үлгілерінің ұтымды жақтарын айтып, оларды "сатады". Ойынды ұйымдастырғанда киімді өлшейтін орынды да ескеру керек. Балалар өз қуыршақтарын алып, белгіленген жерде киімдерін кигізіп жатады. Педагог диалогтарда әдептілік ережелерінің сақталуын, ойыншылар арасында сөйлеу тізбектерін реттейді,</p>	<p>үлгілері және құралдар. Шарты. Педагог балалармен бірлесіп, алдымен аспазхананың адамдар (тұтынушылар) үшін тағамдар әзірлеу қызметі және оның маңызы туралы әңгімелеседі. Бұл кезде суреттер көрсетіліп, педагогикалық жағдаяттар шешіліп жатады. Балалардың рөлдерді атқарудағы қалаулары, содан соң санамақ амалы қолданылады. Сонымен қатар, педагог балалармен бірлесіп ұсынылатын белгілі тағамдардың тізімдерін, мәзірді жасайды. Ол үшін педагог және балалар кешкі уақыттарда түрлі тағамдардың</p>	<p>Педагог дайындық жұмысы ретінде балалармен әңгімелесулер, супермаркет жайында суреттерді, бейнежазбалар мен жарнамалар көрсетіп, супермаркетте адамның кез келген тауарды табуға мүмкіндігі барын түсіндіреді. Супермаркеттің алып жатқан орны кең және тауарлар көптеген сөрелерде топтасып орналасатыны жайында да айтылуы тиісті. Супермаркетте сатушы емес, кеңесші мен есепшілер (есептеу машинасы) көп болатыны, кеңесшілер тауарларды сөрелерге уақытында орналастырып, сатып алушыларға тауарды таңдауға көмектесетіні, есепшілер тек таңдалған тауарларды</p>	<p>сыпайылыққа, салауатты өмір салтына тәрбиелеу. Құралдар. Медицина мамандарына қажет заттар мен құралдар; ақ халаттар, перчаткалар; ауруханаға қажет жиһаз, сөмкелер; кейіпкер ойыншықтар. Балалар қуыршақтар мен кейіпкер ойыншықтарды ауруханаға қаратып немесе өздеріне қаралатын жағдайлар жайында өзара келісіп шешеді. Шарты. Педагог дайындық жұмысында балалармен медицина мамандары жайында әңгімелесуі керек. Балалар дәрігерлердің адамның қандай дене мүшелерін емдейтіні туралы ғана емес, қандай құралдарды қолданатыны, қандай сұрақтарды қоятынын талқылап алуы керек. Балалар өздеріне ұнайтын дәрігерлердің рөлдерін бөлісіп алады, олардың киетін</p>	<p>қатысады. Бұндай амал ойын желісінің одан ары жалғасуына үлес қосады. Соңында педагог балалармен бірге қорытынды жасай алады: кітапханадағы негізгі шарттың бірі - тыныштық сақтау, қатты сөйлемей; тағы бір шарт - кітаптарды тазалықта ұстау, оқып болғаннан кейін, кітапханаға қайтару. (қарым-қатынас іс-әрекеті, еңбек іс-әрекеті, танымдық іс-әрекеті, зерттеу іс-әрекеті)</p>
--	--	---	---	--	--

	<p>тиянақтау сұрақтарын қояды.</p> <p>Ойынның соңында қорытынды жасауға болады: тауарларды жақсы күтсе, сапасы сақталып, жақсы сатылады; дүкендерде сатушы мен сатып алушы сыпайы сөздерді қолданып, әдептілік ережелерін ұстанулары тиіс; сатушының еңбегін құрметтеу керек; сатып алушының таңдауын құрметтеу керек.</p> <p>(қарым-қатынас іс-әрекеті, еңбек іс-әрекеті, танымдық іс-әрекеті, зерттеу іс-әрекеті)</p>	<p>суреттерін журналдардан қиып алады, ойында қолданады.</p> <p>Педагог адамдардың келуі алдында (балалар орындарында отырып) қызметкерлердің жұмысын бақылайды.</p> <p>Барлық тағамдар әзірленген кезде балалар (тұтынушылар) тамақтану залына шақырылады.</p> <p>Даяшы келген тұтынушыларға мәзір ұсынады, балалар тапсырыс береді, аспаз әзірлеуді көрсетеді.</p> <p>Даяшы балаларға әкеліп береді, балалар "төлемді" жасайды.</p> <p>Балаларға "даяшы", "мәзір", "тағам" сияқты жаңа сөздерді айтқызу керек, балалар сол</p>	<p>санап беріп, қанша қаражатты беру керектігін айтатыны туралы балалар білу керек.</p> <p>Балалар ойынға қатысатын кейіпкерлерді санамақ арқылы таңдайды, сатып алушылар қолдарына қажетті құралдарды алып (карточка, арба, қаражат, смартфон), ойын барысында қолданады;</p> <p>кеңесшілер балаларға не таңдау керектігі туралы кеңес айтып жатады, есепшілер есептейді.</p> <p>Педагог диалогтарды, қатынастарды, сөйлеу тізбектерін реттеп отырады, қосымша және тиянақтау сұрақтарын қойып жатады.</p> <p>Ойынның соңында қорытынды жасауға болады: тауарларды жақсы күтсе, сапасы сақталып, жақсы</p>	<p>киімдерін және қолданатын құралдарды алып, орындарына барады.</p> <p>Педагог диалогтарда әдептілік ережелерінің сақталуын, ойыншылар арасында сөйлеу тізбектерін реттейді, тиянақтау сұрақтарын қояды.</p> <p>Соңында педагог балалармен бірге қорытынды жасай алады: адамның денсаулығына ауа райы, жыл мезгілі, тамақтануы, күнделікті жасайтын әрекеттері әсер ететінін анықтайды.</p> <p>(қарым-қатынас іс-әрекеті, еңбек іс-әрекеті, танымдық іс-әрекеті, зерттеу іс-әрекеті)</p>	
--	--	--	---	---	--

		<p>сөздерді пайдаланады. Педагог ойын барысын өзі реттеп жатады, балалардың әрекеттерін белсенді ету үшін, қосымша сұрақтар қояды. Соңында педагог балалармен бірге қорытынды жасайды. Адамдарды дәмді тағамдармен тамақтандыру үшін, аспазхана қызметкерлері көп еңбектенетінін айту. Ойында "рақмет", "өтінемін" сөздерін қолдану, үстел басында тыныштық сақтау, асықпай тамақтану, құралдарды дұрыс пайдалану, қоғамдық орындарда тәртіпке бағыну. (қарым-қатынас іс-әрекеті,</p>	<p>сатылады; супермаркет - қоғамдық орын болғандықтан, әдептілік ережелерін ұстану керек; супермаркетте жүрген барлық адам бір-бірінің уақытын, еңбегін бағалау керек. (қарым-қатынас іс-әрекеті, еңбек іс-әрекеті, танымдық іс-әрекеті, зерттеу іс-әрекеті)</p>		
Балалармен жеке жұмыс	"Жұмбақты ойдан шығару" жаттығуы. Мақсат-міндеттері:	"Кейіпкердің сөздерін жалғастыр"	Жыл мезгілі туралы әңгіме. Мақсат-міндеттері:	Бала тілін дамыту. Тақпақтар жаттау. Төлеу Шаханов	Шығармашылық уақыты: "Ғажайыптар қалашығы".

	балалардың ойлау, елестету, сөйлеу қабілеттерін жетілдіру; дүниетанымын кеңейту. (қарым-қатынас іс-әрекеті, танымдық іс-әрекет)	дамытушы ойыны. Мақсат-міндеттері: таныс ертегілер мен әңгімелердің мазмұнын пысықтау; балалардың кейіпкердейдің сөздерін жатқа білуге деген құштарлығын арттыру; шығармашылық қабілеттерін дамыту. (қарым-қатынас іс-әрекеті, танымдық іс-әрекет, зерттеу іс-әрекеті, еңбек іс-әрекеті)	қарапайым сұрақтарға егжей-тегжейлі жауап беру қабілеттерін жетілдіру. (қарым-қатынас іс-әрекеті, танымдық іс-әрекет, зерттеу іс-әрекеті, еңбек іс-әрекеті)	тақпақтары. "Тиін" - Андып тұрған жау жоқ па? - Деп, қарайды ол жан-жаққа. Шыбын жаны тәтті ғой, Тәтті-ау, бірақ жаңғақ та. "Бақа" Келсем көлге жақындап, Жағың тынбас бақылдап. Ауырмай ма таңдайың, Күні бойы тақылдап? (қарым-қатынас іс-әрекеті)	Мақсат-міндеттері: балалардың түрлі материалдардан (лего, құм) құрылыс жасауға деген құштарлығын жетілдіру. (шығармашылық іс-әрекеті)
Серуенге дайындық	Балаларды серуенге ынталандыру; серуенге ойын жабдықтарын іріктеу; балалармен жеке әңгімелесулер; шалбарын, бас киімі мен бөтенкесін реттілікпен киюін қадағалау. (мәдени-гигиеналық даңдылар, дербес әрекет)				
Серуен	Түскі серуенді бақылауды жалғастыру. (қарым-қатынас іс-әрекеті, еңбек іс-әрекеті, танымдық іс-әрекеті, зерттеу іс-әрекеті)				
Серуеннен оралу	Серуеннен оралу кезіндегі ескертулер: - учаскіден шығар алдында, аяқ-киімді, қалталарды құм-қоқыстан қағу; - балабақшаға кірер алдында балаларға аяқтарын жақсылап құрғату; - ғимаратқа тыныштықпен, есікті тарс жаппай кіру; - серуенге шығарылған жабдықтар мен ойыншықтарды белгілі жерге тізіп қою; Балалардың жүйелі түрде жылдам шешіне білу, киімдерді шкаф сөрелеріне ұқыпты орналастыра білу қабілеттерін жетілдіру. Жеңдерін түріп, қолдарын сабындап, суды жан-жаққа төкпей, тазарғанша жуа білу дағдысын дамыту. Айнаның алдында беті мен үстін бақылап, шашын тарап, асқа толық қанды дайын түрінде келуге машықтандыру. (мәдени-гигиеналық дағдылар, дербес әрекет)				

<p>Кешкі ас</p>	<p>Гигиеналық дағдылар Қажет болған жағдайда майлықты қолдану қабілетін жетілдіру. Көркем сөз Су деген — өмір көзі, Тіршіліктің нәрі бұл. Су болмаса оянбайды, Табиғаттың барлығы. Таза болсаң судай бол, Бәрін жуып кетірген. Жақсы болсаң жердей бол, Бәрімізді өсірген. (мәдени-гигиеналық дағдылар, көркем сөз)</p>				
<p>Балалардың дербес әрекеті (баяу қимылды ойындар, үстел үсті ойындары, бейнелеу әрекеті, кітаптар қарау және тағы басқа әрекеттер)</p>	<p>Кітап бұрышында: өткен тақырыптар бойынша суреттерді қарау, сипаттау; ертегілерді есте жаңғырту, кейіпкерлердің сөздерін қайталау. (қарым-қатынас іс-әрекеті) Музыкалық аспаптармен ойындар. (музыка) Өнер бұрышында қыс тақырыбында сурет салу, жапсыру, мүсіндеу. (шығармашылық іс-әрекет, бейнелеу іс-әрекеті) Логикалық ойындар, басқатырғыштар, санамақтар, домино ойындары. Пысықтау. (танымдық іс-әрекет, зерттеушілік іс-әрекет) Табиғат бұрышын зерттеу, салыстыру, танысу, пысықтау жұмыстары. (зерттеу іс-әрекет, қарым-қатынас іс-әрекеті)</p>				
<p>Балалардың үйге қайтуы (ата-аналарға кеңес)</p>	<p>Ата-аналарға кеңес. "Балаларды суықтан қалай қорғауға болады?"</p>	<p>Ата-аналарға тапсырма беру.</p>	<p>Жоба ұйымдастыру. "Жаңа жылдық көрме". Жаңа жылдық көрмеге шырша жасау.</p>	<p>"Баланың қозғалыс белсенділігін қалыптастырудағы отбасының рөлі" әңгімелесу.</p>	<p>"Үйде демалысты қалай өткізу керек?" әңгімелесу.</p>

ТӘРБИЕЛЕУ-БІЛІМ БЕРУ ПРОЦЕСІНІҢ ЦИКЛОГРАММАСЫ					
Білім беру ұйымы	«Бәйтерек» бөбекжайы				
Топ/сынып	Мектепалды топ				
Тобы, топтың реттік саны, атауы	№ 7 Бәйтерек мектепалды даярлық тобы.				
Балалардың жасы	5 жасар балалар				
Педагогтің аты-жөні	Бөлегенова А. Аuezбаева С.				
Жоспардың құрылу кезеңі	05.12 - 09.12.2022				
Апта күндері	<i>Дүйсенбі</i>	<i>Сейсенбі</i>	<i>Сәрсенбі</i>	<i>Бейсенбі</i>	<i>Жұма</i>
Күн тәртібі	05.12.2022	06.12.2022.	07.12.2022.	08.12.2022	09.12.2022.
Балаларды қабылдау	Таңғы сүзгі: балалардың терісін, дене қытуын, сыртқы келбетін тексеру. Балаларды жақсы көңіл күймен қарсы алу және оларға қолайлы жағдай жасау. Баланың көңіл күйін, оның жеке пікірін, қызығушылығын анықтау. (сөйлеуді дамыту)				
Ата-аналармен әңгімелесу, кеңес беру	«Тәуелсіз - Қазақстан» салтанатты іс-шараға байланысты тақпақ беру, ата-аналармен салтанатты іс-шараға байланысты әңгімелесу.				
Балалардың дербес әрекеті (баяу қимылды ойындар, үстел үсті ойындары, бейнелеу әрекеті, кітаптар қарау және тағы басқа әрекеттер)	“Жабық өсімдіктерге бүріккіш нистолеттен су бүрку”. Максат-міндеттер. Жаңа еңбек дағдыларын үйрету; балалардың ұғымында жапырақтарға	“Асхана бойынша кезекшілік”. Максат-міндеттер Балаларды кезекші міндеттерін өз бетінше және адал орындауға үйрету. Қолды мұқият жуу, кезекшінің юнімін қою, үстелді дұрыс қою, тамақтанғаннан	“Шешіну бөлмесінің шкафындағы тәртіп”. (тәрбиешінің көмегісімен бірге) Максат-міндеттер. Балаларды жеке юнім шкафтарында тәртіпті сақтауға үйрету; шкафты киім	“Кір сүлгілерді ауыстыру”. Максат-міндеттер Еңбекке деген тұрақты қызығушылықты сақтау, тапсырманы мұқият орындауға ұмтылу. Сүлгіні жеке ұяшыққа іліп қоюды үйрету. Ниетін тәрбиелеу еңбек етуге, ересектерге	“Бөлме өсімдіктеріне күтім жасау”. Максат-міндеттер Өсімдіктерді таза ұстау әдістері туралы бұрын алған білімдерін нақтылау, балаларға сыртқы түріне, құрылымына назар аударып отырып, өсімдіктен шаңды кетіру әдісін танытауға үйрету. (еңбек іс-әрекеті, қарым-

	<p>ылғалдың қажеттілігі туралы түсінігін бекіту; өсімдіктерге ұқыпты қарауды тәрбиелеу. Оларды суару қажеттілігін өз бетінше анықтауға үйрету (топырақтың түсі мен күйіне, өсімдіктің пайда болуына байланысты), суару техникасын еске түсіру. (еңбек іс-әрекеті, қарым-қатынас іс-әрекеті)</p>	<p>кейін ыдыстарды тазалау. Еңбек дағдыларын дамыту, үстелді жабдықтауда тәртіпсіздікті көре білу. Ортақ игілік үшін, ниеттеніп еңбектенуге тәрбиелеу. (еңбек іс-әрекеті, қарым-қатынас іс-әрекеті)</p>	<p>мен аяқкиімнен босату, сөрелерді дымқыл шүберекпен сүрту және киімді орнына мұқият бүктеу. Еңбекқорлықты, тәртіпті байқауға, ұжымда тату-тәтті еңбек етуге үйрету. (еңбек іс-әрекеті, қарым-қатынас іс-әрекеті)</p>	<p>етуге, ересектерге көмектесу. (еңбек іс-әрекеті, қарым-қатынас іс-әрекеті)</p>	<p>қатынас іс-әрекеті)</p>
	<p>Аулаға қар жауды. Мақсат-мідеттер: балаларды бор мен қылқалам арқылы аулаға қардың жауғаны туралы сюжетті салуды үйрету; бормен сурет бейнелерінің, ағаш пен үйдің, сұлбасын салып, қардың суреттегі түрлі жерлеріне қылқаламның ұшымен не жақпалау</p>	<p>"Бұл не?" дидактикалық ойыны. Мақсат-міндеттер. Логикалық ойлауды, есте сақтауды, тапқырлықты дамыту. Балаларға тірі және жансыз табиғат нысанын сипаттауға үйрету. Зейінді, есте сақтауды, сөйлеуді және логикалық</p>	<p>"Сөйлемді аяқта" дидактикалық ойыны. Мақсат-міндеттер. Құбылыстар арасындағы себептік байланысты түсінуге үйрету; сөздерді дұрыс таңдауға жаттығу жасау. Балаларға сөйлем құрауға үйрету. Зейінді, есте сақтауды, келісілген</p>	<p>Дидактикалық ойын. «Көлеңкесін тап». Мақсат-міндеттері: балаларды әр аңның көлеңкесін тауып орналастыруға үйрету. Тілдерін дамыту. Аңдардың атауын атап, сипаттауға үйрету. (қарым-қатынас іс-әрекеті, танымдық іс-әрекеті, зерттеу іс-әрекеті, еңбек іс-әрекеті, қазақ тілі)</p>	<p>Үшінші артық Дидактикалық материал: үй және жабайы жануарлары бейнеленген карталар. Ойын барысы. Балаларға жануарлар бейнеленген карточкалар таратылады. Балалар қай жануардың артық екенін анықтауы керек. - Қой, сиыр - үй жануарлары. Олар адамның жанында тұрады. Түлкі - жабайы жануар, ол орманда тұрады. Түлкі - бұл орман жануары,</p>

	<p>техникасын пысықтау. (шығармашылық іс-әрекеті)</p> <p>Дидактикалық ойын «Ненің ізі?» Мақсат-міндеттер: байқампаздыққа, ұқыптылыққа үйрету. (қарым-қатынас іс-әрекеті, танымдық іс-әрекет, зерттеу іс-әрекеті, шығармашылық іс-әрекеті, қазақ тілі)</p>	<p>ойлауды дамыту, ойынға қызығушылықты тәрбиелеу. Ойын барысы. Тәрбиеші тірі немесе жансыз табиғат нысанын ойлап, оның белгілерін атай бастайды, ал балалар жалғастырады. Мысалы: Жұмыртқа - сопақ, ақ, үлкен, үсті қатты, қоректік, дүкеннен табуға болады, жеуге жарамды, одан балапандар шығады. (қарым-қатынас іс-әрекеті, танымдық іс-әрекет, зерттеу іс-әрекеті, еңбек іс-әрекеті)</p>	<p>сөйлеуді және логикалық ойлауды дамыту. Дидактикалық ойынға қызығушылықты тәрбиелеу. Ойын барысы. Тәрбиеші сөйлемді бастайды: «Мен жылы тон кидім, өйткені...», «Балалар бастарына панама киді, өйткені...», «Далада жаңбыр жауып тұр, өйткені...» (қарым-қатынас іс-әрекеті, қазақ тілі)</p>		<p>жабайы аң және т. б. (қарым-қатынас іс-әрекеті, танымдық іс-әрекет, зерттеу іс-әрекеті, еңбек іс-әрекеті, қазақ тілі)</p>
<p>Таңертеңгі жаттығу</p>	<p>Жалпы дамытушы жаттығу</p> <p>1. Бастапқы қалып: дене тік, қол белде 1 - оңға адым жасап, қолдарын жанына жіберу; 2 - бастапқы қалып (дәл осы жаттығу сол жаққа да қайталанады және 5 рет қайталанады).</p> <p>2. Бастапқы қалып: аяқ алшақ, дене тік, қол белде</p>				

	<p>1 - оңға еңкейіп, сол қолын басына қою; 2 - бастапқы қалып (дәл осы жаттығу сол жаққа қайталанады және 5 рет қайталанады). 3. Бастапқы қалып: дене тік, қол белде 1 - 2 - отырып, қолдарын алға созу; 3 - 4 - бастапқы қалып (жаттығу 5 рет қайталанады). 4. Бастапқы қалып: жерде отырып, қолдарын артқа түзу тірейді; 1 - аяқтарын түзу ұстап, жоғары көтеру ""бұрыш"" жасау (иықтарын кушитпау); 2 - бастапқы қалып (жаттығу 5 рет қайталанады). 5. Бастапқы қалып: тізеге отырып, қолды белге қою; 1- денені оңға бұрып, оң қолды сол жақ аяқтың өкшесіне тигізу; 2- бастапқы қалып (3-4 - жаттығу сол жаққа орындалады, жаттығу 5 рет қайталанады). 6. Бастапқы қалып: арқаға жатып, қолдарын бастарына қою. 1- оң аяғын түзу көтеріп, саусақтарын башпайларға тигізу; 2 - бастапқы қалып (3-4 - жаттығу сол жаққа орындалады, жаттығу 5 рет қайталанады). 7. Бастапқы қалып: дене тік, қол белде. 1 - 4 - дейін санау арқылы оң жаққа секіру, 5-8 санау арқылы сол жаққа секіру, 9-12 - екі аяқпен секіру, кідіріс жасап, жаттығуды 2-3 рет қайталау. (мәдени-гигиеналық дағдылар, дербес әрекет, дене шынықтыру)</p>				
Таңғы ас	<p>Гигиеналық дағдылар Тағамның қасиеттері туралы түсінік қалыптастыру: тәтті, тұзды; тағамдардың аттарын бекіту. Көркем сөз Ірімшікті кеміріп, Тышқан отыр керіліп. Мысық сүтті ішіп -ап, Бет жұмайды ерініп. Ботқа жеймін дейсің бе? Қазір жасап беремін. Сүт ботқасын көп жесең, Жылдам өсіп кетесің. (мәдени-гигиеналық дағдылар, көркем сөз)</p>				
Ұйымдастырылған іс-әрекетке	"Қыс" мезгілінің ерекшеліктері.	Шаттық шеңбері Бақшамызға	Мнемокесте бойынша отбасы	Үстел-үсті ойыны: "Керекті киімді	"Қыс" мезгілінің ерекшеліктері.

<p>дайындық</p>	<p>Мақсат-міндеттері. "Қыс" мезгілінің суретіне қарап әңгімелесу. (қарым-қатынас іс-әрекеті, танымдық іс-әрекеті, зерттеу іс-әрекеті)</p>	<p>барғанда, Жолыққан бар жандарға Ертемен ақ пейілмен Ертемен ақ пейілмен "Қайырлы таң!"- деймін мен. Күндіз де елді елеймін: Үйге кешке келемін, Не дерімді білемін «Кеш жарық!»-деп кіремін. Шеңбер бойына тұрып, қимылдар жасайды. (қарым-қатынас іс-әрекеті)</p>	<p>туралы өлеңдер жаттау. Мақсат-міндеттер: зейін, есте сақтау қабілетін дамыту. (қарым-қатынас іс-әрекеті, танымдық іс-әрекеті, зерттеу іс-әрекеті)</p>	<p>табыңыз" Мақсат-міндеттер: балаларға қысқы және жазғы киімдерді ажырата білуге, зейін, есте сақтау және логикалық ойлауға тәрбиелеу. (қарым-қатынас іс-әрекеті, танымдық іс-әрекеті, зерттеу іс-әрекеті)</p>	<p>Мақсат-міндеттері. "Қыс" мезгілінің суретіне қарап әңгімелесу. (қарым-қатынас іс-әрекеті, танымдық іс-әрекеті, зерттеу іс-әрекеті)</p>
<p>Білім беру ұйымының кестесі бойынша ұйымдастырылған іс-әрекет</p>	<p>1.Сауат ашу негіздері "[қ] дыбысы және Ққ әрпін қайталау" Мақсат-міндеттер: [қ] дыбысымен және әрпімен таныстырып, сөздерге дыбыстық талдау жасап білуге үйретуді қайталау. 2.Қазақ тілі П-Б дыбысы (артикуляциясы, тіл ұстарту, сөздердегі</p>	<p>1.Сауат ашу негіздері "[е] дыбысы және Ее әрпі" Мақсат-міндеттер: [е] дыбысы және әрпі жайлы түсініктер қалыптастыру. [е] дыбысы мен әрпін оқуды, жазуды меңгерту. 2.Математика негіздері Туған жеріміз -</p>	<p>1.Математика негіздері "Туған жеріміз - Қазақстан!" пысықтау Мақсат-міндеттер: балаларды 1-ден 8-ге дейін жылдам тура және кері санауға жаттықтыру; заттар жиыны мен цифрларды сәйкестендіруді меңгертуді</p>	<p>1.Музыка Маман жоспарымен 2.Сөйлеуді дамыту "Қысқы ертегі". Мақсат-міндеттер: қыс туралы білімдерін кеңейте отырып, қыс ерекшеліктері туралы мәлімет беру, ертегі оқып беру арқылы сұрақ жауап ұйымдастырып ауа-райының өзгеруінің түсіндіруді пысықтау.</p>	<p>1.Мүсіндеу Маман жоспарымен 2.Дене шынықтыру Маман жоспарымен 3.Сауат ашу негіздері "[е] дыбысы және Ее әрпін қайталау" Мақсат-міндеттер: [е] дыбысы және әрпі жайлы түсініктер қалыптастыру. [е] дыбысы мен әрпін оқуды, жазуды меңгерту. 4.Көркем әдебиет Тәуелсіз - елім менің</p>

	<p>дыбыстардың орнын табу) мен әрпі (атау, жазу негіздері). Мақсат-міндеттер. Балаларды [-п], [-б] дыбыстары мен П п, Б б әріптерін таныстыру; П п - Б б әріптерін ауада жазып көрсету; [-п], [-б] дыбыстарының нақты артикуляциялық қалпын қалыптастыру, дыбыстарды естуді, ажыратуды үйрету, буындарда, сөздерде дұрыс айтуға дағдыландыру; [-п], [-б] дыбыстарының сөздің кез келген жерінен (сөздің басында, ортасында, аяғында) тауып көрсете білуге үйрету; [-п], [б] дыбыстары кездесетін сөзге мысал келтіріп, сол сөздерді қатыстырып, сөйлем құрастыру арқылы</p>	<p>Қазақстан! Мақсат-міндеттер: балаларды 1-ден 8-ге дейін жылдам тура және кері санауға жаттықтыру; заттар жиыны мен цифрларды сәйкестендіруді меңгерту. 3.Музыка Маман жоспарымен 4.Сөйлеуді дамыту "Қысқы ертегі". Мақсат-міндеттер: қыс туралы білімдерін кеңейте отырып, қыс ерекшеліктері туралы мәлімет беру, ертегі оқып беру арқылы сұрақ жауап ұйымдастырып ауа-райының өзгеруінің түсіндіруді пысықтау.</p>	<p>пысықтау. 2.Дене шынықтыру Маман жоспарымен 3.Қазақ тілі Қазақстанның қазба байлықтары. Мақсат-міндеттер. Балалардың ұғымындағы Қазақстан және оның табиғи байлықтары туралы білімдерін кеңейту; ауыз су, көмір, бидай, мұнай, кен, газ, көл, теңіз, дала, тау, орман сөздерінің мағынасын түсіндіру; онға дейін санау және кері санауға жаттықтыру; туған жердің құндылығы туралы түсініктерін дамыту; балаларға қарапайым сөз тіркестері мен сөйлемдерді құрастыруды, Қазақстанның байлығы туралы қазақ тіліндегі</p>	<p>3.Математика негіздері "Туған жеріміз - Қазақстан!" пысықтау Мақсат-міндеттер: балаларды 1-ден 8-ге дейін жылдам тура және кері санауға жаттықтыру; заттар жиыны мен цифрларды сәйкестендіруді меңгертуді пысықтау. 4.Қоршаған ортамен таныстыру Көліктердің қыстағы пайдасы Мақсат-міндеттер: балаларға көшені қардан тазалайтын көліктерді бақылауға үйрету; көліктердің түрлері жыл мезгіліне немесе ауа райына байланысты қолданылатыны туралы ұғымдар қалыптастыру; көліктердің пайдасын, қажетін өмірлік жағдаяттарда түсінуге баулу.</p>	<p>Қазақстан! пысықтау. Мақсат-міндеттер: өлеңді дауыс ырғағын келтіре отырып оқу, сөздердің мағыналарын түсіндіруді пысықтау.</p>
--	---	--	--	---	---

	<p>сөздік қорларын толықтыру; көркемсөз арқылы туған жерге сүйіспеншілікті қалыптастыру; ойын тиянақты жеткізе білуге баулу, байланыстыра сөйлеуге тәрбиелеу.</p> <p>3. Қоршаған ортамен таныстыру Қазақстанды мекендейтін жануарлардың жіктелуі Мақсат-міндеттер: балалардың Қазақстан жерін мекендейтін жануарлардың жіктелуі туралы ұғымдарды жетілдіру; жануарлар мен өсімдіктердің құруына әкеп соғатын себептерді түсіндіру.</p> <p>4. Дене шынықтыру Маман жоспармен</p>		<p>ақпаратты тыңдауды, түсінуді және осы тілде сөйлеуді үйрету; Қазақстанның байлығы туралы жалпы әңгіме құрастыру барысында коммуникативтік қарым-қатынас дағдыларын дамыту, кеңістіктік қиял, есте сақтау, ойлау негіздерін дамыту; патриоттық сезімге, туған жердің табиғи байлықтарына сүйіспеншілікке тәрбиелеу.</p> <p>4. Көркем әдебиет Тәуелсіз - елім менің Қазақстан! Мақсат-міндеттер: өлеңді дауыс ырғағын келтіре отырып оқу, сөздердің мағыналарын түсіндіру.</p>		
<p>2- таңғы ас</p>	<p>Тағамның атауын есте сақтауға, тазалыққа бейімдеу. "Тәбетіміз ашылды, ас болсын!" (мәдени-гигиеналық дағдылар, сөйлеуді дамыту, көркем сөз)</p>				

Серуенге дайындық	Балаларды киінудің ретімен таныстыру қажет; жылдың кез келген уақытында киім мен аяқ киім қазіргі уақытта ауа-райына сәйкес болуы керек және балалардың бастарына күн өтпеуіне немесе жеңіл бас киімдер кию. (мәдени-гигиеналық дағдылар, дербес әрекет)				
Серуен	<p>Ағаштардағы қырауларды бақылау. (қарым-қатынас іс-әрекеті, танымдық іс-әрекет, зерттеу іс-әрекеті, еңбек іс-әрекеті)</p> <p>Бақылау: қыраудың пайда болуы туралы түсінік беру.</p> <p>Балалардың назарын қар еріген кезде, күрт суық түскенде және ауа-райы жылыған кезде айналаны қырау басқанын, ағаштарда, орындықтарда және басқа заттарға қарап бақылауды ұсыну.</p> <p>Қырау – бұл қатты шық. Түнде жердің үстіндегі ауа салқындайды.</p> <p>Ауадағы сулы булар салқындаған заттармен өзара жанасып сулы</p>	<p>Бұрқасынды бақылау. (қарым-қатынас іс-әрекеті, танымдық іс-әрекет, зерттеу іс-әрекеті, еңбек іс-әрекеті)</p> <p>Мақал.</p> <p>Бұрқасын мен қарлы боран ақпанға келіп қонды.</p> <p>Ырым.</p> <p>Қыста бұрқасын көп болса, жазда жауын-шашын болады.</p> <p>Бақылау: бұрқасын туралы түсініктерін қалыптастыру. Қатты жел, бұрқасын болған кезде аязды ауа соғады да, жүру қиындайды, бұлт күнді жауып, әрбір жерде қарлы бұрқасын соғады.</p> <p>Егер қар үрлеп құйындатса – бұл табиғат құбылысы бұрқасын деп</p>	<p>Қар басыын бақылау. (қарым-қатынас іс-әрекеті, танымдық іс-әрекет, зерттеу іс-әрекеті, еңбек іс-әрекеті)</p> <p>Жұмбақ.</p> <p>Ұстай қалсаң еріп кетер, Әуре болма теріп бекер. (қар)</p> <p>Болжау.</p> <p>Қар түссе - күн жылынады</p> <p>Бақылау: балаларға қардың жауғаны жөнінде түсінік беру.</p> <p>Қыста күн бұлттанса қар жауатына туралы айту. Аспаннан жапалақтап қар жауғанын бақылау (ұлпа, ақ, жеңіл).</p> <p>Қар, жүн көрпе секілді, жерді қымтайды.</p> <p>Қимылды ойын: «Қармен ойнау».</p>	<p>Күннің көзін бақылау. (қарым-қатынас іс-әрекеті, танымдық іс-әрекет, зерттеу іс-әрекеті, еңбек іс-әрекеті)</p> <p>Жұмбақ.</p> <p>Ақ сандығым ашылды, Ішінен жібек шашылды. (күннің көзі)</p> <p>Бақылау: қыс мезгілінде күннің көзін бақылауды жалғастыру.</p> <p>Қыс басында күннің көзі сирек қонақ екенін атап өткен жөн (бұлыңғыр, бұлтпен жабылған, жоғары көтерілмейді, жылытпайды). Қыстың ортасында күннің көзі айқын, жоғары көтеріледі, бірақ жылытпайды. Күннің жоғары тұрғанына көңіл бөлу керек.</p> <p>Қимылды ойын: «Жоғары лақтыр». (дене шынықтыру)</p> <p>Қимыл қозғалысты</p>	<p>Аспанды бақылау. (қарым-қатынас іс-әрекеті, танымдық іс-әрекет, зерттеу іс-әрекеті, еңбек іс-әрекеті)</p> <p>Жұмбақ.</p> <p>Дүниеде бір қарбыз бар солмайтұғын, Жаз шіріп, қыста үсіп тоңбайтұғын. Жаһанның жерін, суын, жәндіктерін, Іші кең, бәрін салса толмайтұғын. (аспан)</p> <p>Бақылау:</p> <p>балалардың көк аспан жөніндегі ой-пікірлерін байыту. Аспан қыс басында ашық бұлттармен жамылғанын атап өту. Қыс аяғында аспан көкпеңбек, өте әдемі, таза болады.</p> <p>Қимылды ойын: «Ұйымдастырушылар». (дене шынықтыру)</p> <p>Бір-бірінің қолдарын алып, шеңбер бойынша қозғала білуге үйрету; спорттық ойын түрлерін көрсетудегі қозғалыс түрін білу және оны атау.</p>

	<p>тамшыларға айналып мұзды кесек болып қатырады, сөйтіп және қырау болады. Табиғаттың әртүрлі қысқы құбылыстарын көріп бақылау, қысқы қардың сұлулығына таңдануға балаларды үйрету.</p> <p>Қимылды ойындар: «Бірінші бол». (дене шынықтыру)</p> <p>Белгі бойынша іс-әрекет жасай білуін бекіту (шананы айналу және өз орнына тұру), қосымша жаттығуларды орындау (шанаға отыру, 5 рет отырып-тұру және т.б) жылдам және еппен іс-әрекет жасау.</p> <p>Еңбек: мұзды жол әзірлеу. Қарды өздігінен күрекпен белгілі орынға алып бару, оны нығыздауға үйрету; ұжымдық еңбекке</p>	<p>аталады.</p> <p>Қимылды ойын. «Әткеншек». (дене шынықтыру)</p> <p>Берілген қарқында қолдарынан ұстап шеңбер бойынша жүре білуін бекіту (жылдам, баяу, басқа бағытта және т.б.). Жинақылық пен ұқыптылыққа тәрбиелеу.</p> <p>Еңбек: балаларды бала-бақша ауласындағы жолдарды сыпыруға және тазалауға үйрету.</p> <p>Еңбексүйгіштікке тәрбиелеу.</p> <p>Өз бетімен ойындар: Ойын тақырыбын бір-бірімен ақылдасып таңдап алуға, ойыншықтармен бөлісіп тату-тәтті ойнауға тәрбиелеу.</p>	<p>(дене шынықтыру)</p> <p>Балаларды қармен ойнауға үйрету. Нысанаға қарды атып, дәлдеп лақтыруға жаттықтыру. Ойын ережесін орындауға дағдыландыру.</p> <p>Еңбек: күректі қолдануды үйрету, ауланы қардан тазарту. Қоғамдық жұмыс уақытында бір-біріне кедергі келтірмеу.</p> <p>Қиыншылықтарды жеңе білу.</p> <p>Өз бетімен ойындар: тыныш қуанышты жағдайды қолдауға және ұйымдастыруға талаптандыру; дербестілігін және бастамашылдығын көтермелеу.</p>	<p>ойынды өз бетінше ұйымдастыруға бейімдеу, топқа бөліну, ойын тәртібін сақтау.</p> <p>Балалардың бір-бірімен араласа білуін жетілдіру.</p> <p>Еңбек: құстарды тамақтандыру.</p> <p>Қыстап қалған құстарды қоректендіруге көңілін бөлу. Құстарды тамақтандыруға арналған жәшіктер әзірлеу, оларды ағаш басына ата-аналармен бірге ілу.</p> <p>Өз бетімен ойындар: бір-бірімен тіл табысып, тату ойнауға тәрбиелеу.</p>	<p>Ойынға қатысуға ынталы болуға тәрбиелеу.</p> <p>Еңбек: ағаштардың жиектерін қармен жабу. Өсімдіктерге құрметпен қарауға және нақты қызығушылыққа тәрбиелеу, еңбектің мәнін түсіндіру (тұқымның үсіп кетпеуін).</p> <p>Еңбек ету дағдыларын дамыту.</p> <p>Өз бетімен ойындар: табиғат жағдайын есепке ала, іс әрекет және ойын үшін жағдай жасау. Жағымды тәртіпті қалыптастыру.</p>
--	--	---	--	---	---

	<p>қатынасуға үйрету, өз әрекеттері мен құрбыларының әрекеттерін келістіре еңбектену.</p> <p>Өз бетімен ойындар: балаларға ойын тақырыбы мен мазмұнын түрлендіру; өз пікірін айту дағдыларын жетілдіру, өз құрбыларының пікірлерімен келісу, олардың рөлдер, ойыншықтар мен міндеттерін бөлісуге сыпайы түрде айтуын жетілдіру.</p>				
<p>Серуеннен оралу</p>	<p>Балалардың жүйелі түрде жылдам шешіне білу, киімдерді шкаф сөрелеріне ұқыпты орналастыра білу қабілеттерін жетілдіру. Жеңдерін түріп, қолдарын сабындап, суды жан-жаққа төкпей, тазарғанша жуа білу дағдысын дамыту. Айнаның алдында беті мен үстін бақылап, шашын тарап, асқа толық қанды дайын түрінде келуге машықтандыру.</p> <p>(мәдени-гигиеналық дағдылар, дербес әрекет)</p>				
<p>Түскі ас</p>	<p>Гигиеналық дағдылар</p> <p>Тағамның қасиеттері туралы түсінік қалыптастыру: тәтті, тұзды; тағамдардың аттарын бекіту.</p> <p>Көркем сөз</p> <p>Ірімшікті кеміріп, Тышқан отыр керіліп. Мысық сүтті ішіп -ап, Бет жұмайды ерініп. Ботқа жеймін дейсің бе? Қазір жасап беремін.</p>				

	<p>Сүт ботқасын көп жесең, Жылдам өсіп кетесің. (мәдени-гигиеналық дағдылар, көркем сөз)</p>				
Күндізгі ұйқы	Ұйықтауға ыңғайлы жағдай жасау.				
Бірте-бірте тұрғызу, сауықтыру шаралары	<p>Гимнастика элементтерімен баяу көтерілу. Ауа процедураларын қатайту (контрасты). Аяқ массажы. Мақсат-міндеттер: төсекте жатып гимнастикалық жаттығуларды қалай жасауға болатындығын үйрету. Резеңке төсеніштермен және ағаш жолмен жүре отырып, аяқты уқалауды үйрету. Гимнастиканы дұрыс және синхронды түрде орындау. Гимнастикалық жаттығуларға сай өлеңдер жаттау. (дене шынықтыру)</p>				
Бесін ас	<p>Гигиеналық дағдылар Тағамның қасиеттері туралы түсінік қалыптастыру: тәтті, тұзды; тағамдардың аттарын бекіту. Көркем сөз Ірімшікті кеміріп, Тышқан отыр керіліп. Мысық сүтті ішіп -ап, Бет жұмайды ерініп. Ботқа жеймін дейсің бе? Қазір жасап беремін. Сүт ботқасын көп жесең, Жылдам өсіп кетесің. (мәдени-гигиеналық дағдылар, көркем сөз)</p>				
Балалардың дербес әрекеті (баяу қимылды ойындар, үстел үсті ойындары, бейнелеу әрекеті, кітаптар қарау және тағы басқа әрекеттер)	<p>Дамытушы ойын. "Суретшінің қатесін тап". Мақсат-міндеттері. Балалардың заттар, жан-жануарлар, құбылыстар жөніндегі ұғымдарын пысықтау;</p>	<p>Дидактикалық ойын. "Қарама-қарсы сөздер" (мезгілдер және құбылыстар). Мақсат-міндеттер. Заттар мен құбылыстардың қасиеттері туралы</p>	<p>Дидактикалық ойын «Сыңарын тап». Мақсат-міндеттер: балалардың пішіндер туралы түсініктерін кеңейту. Байқампаздыққа және шапшандыққа</p>	<p>"Қыс белгілерін ажыратамыз" дидактикалық ойын. Мақсат-міндеттер: балаларды тез ойлауға тәрбиелеу. Ойынның барысы: - Балалар, сендермен ойын ойнайтын боламыз.</p>	<p>«Қимылды қайтала» саусақ жаттығуы. Мақсат-міндеттер: қолдың, саусақтың қимылдарының үйлесімділігін дамыту. Жаттығу барысы: жүргізуші балаларға қарама-қарсы отырып, саусақтарымен кез-келген «фигураны»</p>

	<p>табиғатына сәйкес емес белгілерді байқап, құрылымында немесе сипатында не дұрыс еместігін атауға жаттықтыру; қоршаған әлем заңдылықтарына деген қызығушылықтарды арттыру, зияткерлікке тәрбиелеу. Құралдар. Сыртқы сипатында, құрылымында сәйкессіздіктері бар объектілер мен құбылыстар салынған суреттер. Балалардың жауаптары мынадай болуы мүмкін: "Қасқырдың жүні жасыл емес, сұр болады", "Қоянның құлағы тышқанның құлағындай кішкентай емес, ұзын болады", "Күндіз аспанда жұлдыздар көрінбейді", "Бұлақ</p>	<p>балалардың білімдерін тереңдету, тиянақтау; ой шапшандығына, есте сақтау, елестету қабілеттерін дамыту; сөздік қорды байыту. Шарты. Балалар педагог ұсынған әрбір сөзге қарама-қарсы сөздерді атап отыруы тиіс. - Лас - (Таза). - Қараңғы - (Жарық). - Түн - (Күндіз). - Ылғалды - (Құрғақ). - Жаңбыр - (Қар). - Аспан - (Жер). - Таң - (Кеш). - Су - (Мұз). - Су - (Бу). - Жаз - (Қыс). (қарым-қатынас іс-әрекеті) Еркін ойын: "Соқыр теке" Мақсат-міндеттер: жылдамдықты, ептілікті, зейінді, есте сақтауды дамыту.</p>	<p>үйрету. Ойынға қызығушылықтарын арттыру. Тазалыққа, ұқыптылыққа тәрбиелеу. Ойын ережесі: геометриялық пішіндерді алып, ортасынан бөлу. Балалар сол геометриялық пішінді тауып құрау қажет. Ойын бірнеше рет қайталанады және геометриялық пішіндердің түр-түстерін айтып беруге тиіс. (қарым-қатынас іс-әрекеті, танымдық іс-әрекет, зерттеу іс-әрекеті, еңбек іс-әрекеті) Еркін ойын: "Айдапсал". Мақсат-міндеттер. Балалардың зейінін, коммуникативтік қабілеттерін жетілдіру; ұйымшылдыққа тәрбиелеу.</p>	<p>Мына жерде жыл мезгілдерінің белгілерін білдіретін суреттер тұр. Олардың арасынан қыс мезгілінің белгісін ажыратып алуымыз керек. Ал, ендеше, балалар, суреттерді тезірек ажыратып алайық. Балалар суреттерді жылдам қойып шығады. (қарым-қатынас іс-әрекеті, танымдық іс-әрекет, зерттеу іс-әрекеті, еңбек іс-әрекеті) Сюжетті-рөлдік ойын. "Отбасы". Мақсат-міндеттер. Балалардың отбасы мүшелері жөнінде ұғымдардың нығайту; отбасы мүшелерінің әрқайсының рөлі туралы ойларын пысықтау; үлкенге құрмет, жақынына деген сүйіспеншілік сезімдеріне тәрбиелеу. Құралдар. Отбасы мүшелеріне</p>	<p>көрсетеді (кейбір саусақтар бұғулі, ал кейбіреуі түзу, әртүрлі қимылдар). Балалар сол қимылды тура солай қайталау керек. (қарым-қатынас іс-әрекеті, танымдық іс-әрекет, зерттеу іс-әрекеті, қазақ тілі) «Заттарды салыстыру». Мақсат-міндеттер: балаларды заттар мен шамаларды салыстыра білуге үйрету. Ұғымдардың мағынасын түсіндіріп, бір-бірінен ажыратуға баулу. Ойын-тілін танымдық әрекетін дамытып, баланы өзін қоршаған ортаға деген сүйіспеншілікке тәрбиелеу. Ойын атрибуттары: суреттер, ойыншықтар. Ойынның барысы: балалар әр түрлі заттарды салыстырады, суретін салады, айырмашылығын белгілері бойынша айтады. Жуан - жіңішке Кең - тар Биік - аласа Үлкен - кішкентай Ұзын - қысқа Ұғымдарын үйрету.</p>
--	---	--	---	--	--

	<p>төменнен жоғары қарай емес, жоғарыдан төмен ағады", "Бәйшешек күзде емес, көктемде шығады", "Аққала көктемде аулада тұра алмайды, еріп кетеді", "Ит ағаштағы ұяда емес, аулада, ағаш үйшікте тұрады", "Жазда өзен мұз бола алмайды, себебі күн ыстық", "Түлкінің құйрығы қоянның қысқа құйрығы сияқты емес, қалың, сарғыш болады", т.б..</p> <p>(қарым-қатынас іс-әрекеті, еңбек іс-әрекеті, танымдық іс-әрекеті, зерттеу іс-әрекеті)</p> <p>Сюжетті-рөлдік ойын.</p> <p>"Ойыншықтар" дүкені".</p> <p>Мақсат-міндеттері. Балалардың "Ойыншықтар" дүкені жөніндегі</p>	<p>Ойын барысы: Ортамыздан біреуімізді сайлаймыз, Орамалмен көзін байлаймыз. Қалғанымыз оны түртіп қашамыз, Тым қырағы, сақ боламыз аса біз. Ұмтылады ол оң мен солына, Тырысамыз түспеуге оның қолына. Кім ұсталса, соның көзі байланар, Ол ұстайтын бейғам бала қайда бар? - деп, ойынға қатысушы балалар бытырап қашады. Ал, көзі байланған бала оларды ұстап алуға тырысады. Қашып жүрген балалар арасында алақандарын соғып, дыбыс беріп қояды. Ойында ұсталған бала - ойынды одан әрі жүргізеді.</p> <p>(дене шынықтыру, қарым-қатынас іс-</p>	<p>Ойнаушылар екі топқа тең бөлінеді де, бірінші топ үйдің сыртына шығып, екінші топ үйде қалады. Ойынды басқарушы сыртта тұрғандардың есімдерін үйде отырғандарға қойып, өзі белгілеп алады. Содан кейін сырттағы ойыншыларды бір-бірлеп шақыра бастайды. Ойынның шарты бойынша, сырттан кірген ойыншы отырғандардың ішінен өз есімі берілген ойыншыны табуы керек. Ал өз есімі берілген ойыншыны тапқандар соның қасына барып отырады, айып тартпайды. Айып тартушылар көпшіліктің ұйғаруымен өлең айтады, би билейді, т.</p>	<p>қажет заттар: көзілдірік, ыдыс-аяқ, алжапқыш, ойыншық саймандар, кітап, газета, сыпырғыш, шелек пен сүлгі, ойыншықтар, ойыншық тұрмыстық техника тағы басқа заттар мен киім үлгілері.</p> <p>Шарты.</p> <p>Балалар отбасы мүшелерінің рөлдерін бөліседі, өздеріне қажет киім және құралдарды алып, орындарына барады.</p> <p>Педагог алдымен балалармен бірге күн тәртібіндегі қандай оқиғаны ойнау қажет екендігін анықтап алады. Педагог диалогтарда әдептілік ережелерінің сақталуын, ойыншылар арасында сөйлеу тізбектерін реттейді, тиянақтау сұрақтарын қояды.</p> <p>(қарым-қатынас іс-әрекеті, танымдық іс-әрекет, зерттеу іс-әрекеті, еңбек іс-әрекеті)</p>	<p>(қарым-қатынас іс-әрекеті, танымдық іс-әрекет, зерттеу іс-әрекеті, қазақ тілі)</p>
--	---	---	---	--	--

	<p>ұғымдарын тиянақтау; сатушы мен сатып алушы рөлдеріндегі әрекеттерді игерту; жағымды қарым-қатынастарға тәрбиелеу.</p> <p>Құралдар.</p> <p>Сөрелер, ойыншықтар, ойыншық смартфондар, төлем карточкалары, сөмкелер, қаражат қағаздары.</p> <p>Шарты.</p> <p>Сатушы өз қалауы бойынша тағайындалады, сатып алушылар қолдарына қажетті құралдарды алып (карточка, қаражат, смартфон) ойыншықтардың бірін таңдап, өз қалауларын айтып жатады. Сатушы ойыншықтарды сөрелерге орналастырып, бағаларын</p>	<p>әрекеті)</p>	<p>б. өнер көрсетеді. Келесі жолы екі топ орындарын ауыстырады.</p> <p>(қарым-қатынас іс-әрекеті, танымдық іс-әрекет, зерттеу іс-әрекеті, еңбек іс-әрекеті, дене шынықтыру)</p>		
--	--	------------------------	--	--	--

	<p>анықтайды, сатып алушыларға тауардың ұтымды жақтарын айтып, оны "сатады".</p> <p>Педагог диалогтарда әдептілік ережелерінің сақталуын, ойыншылар арасында сөйлеу тізбектерін реттейді, тиянақтау сұрақтарын қояды.</p> <p>(қарым-қатынас іс-әрекеті, еңбек іс-әрекеті, танымдық іс-әрекеті, зерттеу іс-әрекеті)</p>				
<p>Балалармен жеке жұмыс</p>	<p>Қызықты логикалық есептер шығару.</p> <p>Мақсат-міндеттер: балалардың ойлау жаттығуларына машықтандыру.</p> <p>(танымдық іс-әрекет, зерттеу іс-әрекеті)</p>	<p>"Қоянға көмектес" дидактикалық ойыны.</p> <p>Мақсат-міндеттері: заттарды санауға және олардың екі тобын салыстырып, өлшеміне, пішініне және түстеріне қарай ажыратуға дағдыландыру.</p> <p>(танымдық іс-әрекеті)</p>	<p>"Кейіпкердің сөздерін жалғастыр" дамытушы ойыны.</p> <p>Мақсат-міндеттері: таныс ертегілер мен әңгімелердің мазмұнын пысықтау; балалардың кейіпкердейдің сөздерін жатқа білуге деген құштарлығын арттыру;</p>	<p>Сөздерге дыбыстық талдау жаттығуы.</p> <p>Мақсат-міндеттері: балалардың фонематикалық есту, ойлау, зейін, сөйлеу қабілеттерін жетілдіру.</p> <p>Құралдары: түрлі объектілердің көрнекі суреттері, дыбыстық талдауға фишкалар.</p> <p>(қарым-қатынас іс-әрекеті, қазақ тілі)</p>	<p>Ертегілерді ойдан шығару жаттығуы.</p> <p>Мақсат-міндеттері: балаларды ұнаған суреттердің негінде жаңа ертегі, оқиғаны ойдан шығарып, әңгімелеуге машықтандыру; шығармашылық ойлауды дамыту.</p> <p>(қарым-қатынас іс-әрекеті, қазақ тілі)</p>

			шығармашылық қабілеттерін дамыту. (қарым-қатынас іс- әрекеті)		
Серуенге дайындық	Балаларды киінудің ретімен таныстыру қажет; жылдың кез келген уақытында киім мен аяқ киім қазіргі уақытта ауа-райына сәйкес болуы керек және балалардың бастарына күн өтпеуіне немесе жеңіл бас киімдер кию. (мәдени-гигиеналық дағдылар, дербес әрекет)				
Серуен	Түскі серуенді бақылауды жалғастыру. (қарым-қатынас іс-әрекеті, еңбек іс-әрекеті, танымдық іс-әрекеті, зерттеу іс-әрекеті)				
Серуеннен оралу	Өз шкафын белгі бойынша тауып алуға, өз киімін өздігімен шешуге, өз қажеттері жайында айтуға машықтандыру. (мәдени-гигиеналық дағдылар, дербес әрекет)				
Кешкі ас	Тағамның атауын есте сақтауға, тағамды ішу рәсімін жақсы ниетпен қабылдауға бейімдеу. "Кешкі асты таза ішуге, әдепті бала болуды үйренеміз". (мәдени-гигиеналық дағдылар)				
Балалардың дербес әрекеті (баяу қимылды ойындар, үстел үсті ойындары, бейнелеу әрекеті, кітаптар қарау және тағы басқа әрекеттер)	Кітап бұрышында: өткен тақырыптар бойынша суреттерді қарау, сипаттау; ертегілерді есте жаңғырту, кейіпкерлердің сөздерін қайталау. (қарым-қатынас іс-әрекеті) Музыкалық аспаптармен ойындар. Салтанатты жиынға дайындық. (музыка) Өнер бұрышында қыс тақырыбында сурет салу, жапсыру, мүсіндеу. (шығармашылық іс-әрекет, бейнелеу іс-әрекеті) Логикалық ойындар, басқатырғыштар, санамақтар, домино ойындары. Пысықтау. (танымдық іс-әрекет, зерттеушілік іс-әрекет) Табиғат бұрышын зерттеу, салыстыру, танысу, пысықтау жұмыстары. (зерттеу іс-әрекет, қарым-қатынас іс-әрекеті)				
Балалардың үйге қайтуы (ата-аналарға кеңес)	"Біз бір аптада не істедік" тақырыбындағы көрме.	Кеңес беру. «5 жастағы балаға қандай ойыншықтар пайдалы».	«Балаңыз туралы не білу керек?» тақырыбында кеңес беру.	«Тәуелсіз - Қазақстан» салтанатты іс-шараға байланысты тақпақ беру, ата-аналармен салтанатты іс-шараға байланысты әңгімелесу.	Жоба «Жаңа жылдық шырша» көрмесі.

Бекітілді: ҚР/А/ 03.12.2022

ТӘРБИЕЛЕУ-БІЛІМ БЕРУ ПРОЦЕСІНІҢ ЦИКЛОГРАММАСЫ

Білім беру ұйымы (балабақша)	№9 «Бәйтерек» бөбекжайы				
Топ/сынып	Мектепалды топ				
Тобы, топтың реттік саны, атауы	№7 «Бәйтерек»				
Балалардың жасы	5 жасар балалар				
Педагогтің аты- жөні	Авезбаева Сайда, Бөлегенова Ақбонө				
Жоспардың құрылу кезеңі (апта күндерін, айды, жылды көрсету)	12.12 - 16.12.2022				
Апта күндері	Дүйсенбі	Сейсенбі	Сәрсенбі	Бейсенбі	Жұма
Күн тәртібі	12.12.2022	13.12.2022	14.12.2022	15.12.2022	16.12.2022
Балаларды қабылдау	Таңғы сүзгі: балалардың терісін, дене қызуын, сыртқы келбетін тексеру. Балаларды жақсы көңіл күймен қарсы алу және оларға қолайлы жағдай жасау. Баланың көңіл күйін, оның жеке пікірін, қызығушылығын анықтау. (сөйлеуді дамыту)				
Ата-аналармен әңгімелесу, кеңес беру	"Тәуелсіз Қазақстан" тақырыбындағы салтанатты іс-шараға байланысты тарап беру, ата-аналармен салтанатты іс-шараға байланысты әңгімелесу.				

<p>Балалардың дербес әрекеті (баяу қимылды ойындар, үстел үсті ойындары, бейнелеу әрекеті, кітаптар қарау және тағы басқа әрекеттер)</p>	<p>"Ұйымдастырылған іс-әрекетіне арналған жабдықтар мен материалдарды дайындаймыз". Мақсат-міндеттер. Тапсырылған іс үшін жауапкершілік сезімін дамыту, балаларды ҰІӨ арналған материалдар мен жабдықтарды ұқыпты салуға үйрету. (еңбек іс-әрекеті, қарым-қатынас іс-әрекеті)</p>	<p>"Орындықтарды жуу". Мақсат-міндеттер. Балаларды тәрбиешінің көмекшісіне көмектесуге, топтық бөлмедегі орындықтарды таза ұстауға үйрету: оларды дымқыл шүберекпен сүртіп; орындарына қоюды үйрету. Еңбек дағдыларын дамыту, жұмыс кезінде мәдени-гигиеналық талаптарды сақтау қабілетін қалыптастыру. Ересектерге көмектесуге деген ынтаны, олардың жұмысын құрметтеуге тәрбиелеу. (еңбек іс-әрекеті, қарым-қатынас іс-әрекеті)</p>	<p>"Ойыннан кейін топта тәртіп орнату". Мақсат-міндеттер. Балалардың тәртіпке деген саналы ұмтылысын, ойыннан кейін ойыншықтарды жинастыру әдетін қалыптастыру. Жұмыс жоспарын құру, алдағы қызмет үшін қажетті материалдарды таңдау қабілетін жетілдіру. (еңбек іс-әрекеті, қарым-қатынас іс-әрекеті)</p>	<p>"Ойыншықтардағы тәртіп". Мақсат-міндеттер. Жұмыс басталар алдында балаларға жұмыс алжапқышын киюді үйрету; ойыншықтарды тәртіпте ұстау: жуу, кептіру, сұрту және орнына қою. Еңбекқорлықты, тәртіпсіздікті көре білуді дамыту; сумен жұмыс кезінде ұқыптылықты дамыту. Өз еңбегі мен басқа адамдардың еңбегін құрметтеуге тәрбиелеу. (еңбек іс-әрекеті, қарым-қатынас іс-әрекеті)</p>	
--	--	--	---	---	--

	<p>Магниттік мозаика. "Кірпі." Мақсат-міндеттер. Мозаика - бұл әртүрлі пішіндер мен түстерден тұратын элементтердің жиынтығы, олар бір-бірімен үйлеседі және кез келген кескінді жасауға мүмкіндік береді. Ойынның шартын қолдана отырып, балалар өздерінің жұмыстарын жасай алады. Ұсынылған магниттік тақта жиынтығында - 5 түс, 220 элемент бар. (танымдық іс-әрекеті)</p>	<p>"Домино». Мақсат-міндеттер. Зейінділікті, логикалық ойлауды, жағдайды талдау қабілетін, тапқырлықты, қолдың ұсақ моторикасын дамытады; балалардың заттардың мөлшері, пішіні, түсі туралы түсініктерін бекітеді; байқау мен зейінді дамытады, салыстыру және жалпылау операцияларын дамытады, заттар мен құбылыстар арасындағы елеулі байланыстарды бөліп көрсете білуді қалыптастырады; балалардың қоршаған әлем объектілері туралы түсініктерін кеңейтеді; баланың сөздігін байытады және белсендіреді,</p>	<p>Лото. "Өсімдіктер, жануарлар». Мақсат-міндеттер. Ойын планетамыздың жануарлары мен өсімдіктер әлемімен таныстырады, заттардың жалпы ерекшелігін бөліп көрсетуге және оны атрибут бойынша топтауға үйретеді. Лото көптеген әртүрлі ойын жағдайларын модельдеуге мүмкіндік береді. Ойын барысында логикалық ойлау, байқау, зейін, есте сақтау қабілеті дамиды, қолдың ұсақ моторикасы жетілдіріледі. (қарым-қатынас іс-әрекеті, танымдық іс-әрекеті, зерттеу іс-әрекеті, еңбек іс-әрекеті)</p>	<p>"Зоологиялық лото». Мақсат-міндеттер. Жануарлардың атауын, жануарлардың сыртқы түрінің ерекшеліктерін бекіту. Зейінді, байқағыштықты, реакция жылдамдығын дамыту. (қарым-қатынас іс-әрекеті, танымдық іс-әрекеті, зерттеу іс-әрекеті, еңбек іс-әрекеті)</p>	
--	--	--	--	--	--

		<p>мағыналы сөйлеуді дамытады. (қарым-қатынас іс-әрекеті, танымдық іс-әрекеті, зерттеу іс-әрекеті, еңбек іс-әрекеті)</p>			
<p>Таңертенгі жаттығу</p>	<p>Жалпы дамытушы жаттығу</p> <ol style="list-style-type: none"> 1. Бастапқы қалып: дене тік, қол белде <ol style="list-style-type: none"> 1 - оңға адым жасап, қолдарын жанына жіберу; 2 - бастапқы қалып (дәл осы жаттығу сол жаққа да қайталанады және 5 рет қайталанады). 2. Бастапқы қалып: аяқ алшақ, дене тік, қол белде <ol style="list-style-type: none"> 1 - оңға еңкейіп, сол қолын басына қою; 2 - бастапқы қалып (дәл осы жаттығу сол жаққа қайталанады және 5 рет қайталанады). 3. Бастапқы қалып: дене тік, қол белде <ol style="list-style-type: none"> 1 - 2 - отырып, қолдарын алға созу; 3 - 4 - бастапқы қалып (жаттығу 5 рет қайталанады). 4. Бастапқы қалып: жерде отырып, қолдарын артқа түзу тірейді; <ol style="list-style-type: none"> 1 - аяқтарын түзу ұстап, жоғары көтеру ""бұрыш"" жасау (иықтарын қушитпау); 2 - бастапқы қалып (жаттығу 5 рет қайталанады). 5. Бастапқы қалып: тізеге отырып, қолды белге қою; <ol style="list-style-type: none"> 1- денені оңға бұрып, оң қолды сол жақ аяқтың өкшесіне тигізу; 2- бастапқы қалып (3-4 - жаттығу сол жаққа орындалады, жаттығу 5 рет қайталанады). 6. Бастапқы қалып: арқаға жатып, қолдарын бастарына қою. <ol style="list-style-type: none"> 1- оң аяғын түзу көтеріп, саусақтарын башпайларға тигізу; 2 - бастапқы қалып (3-4 - жаттығу сол жаққа орындалады, жаттығу 5 рет қайталанады). 7. Бастапқы қалып: дене тік, қол белде. <ol style="list-style-type: none"> 1 - 4 - дейін санау арқылы оң жаққа секіру, 5-8 санау арқылы сол жаққа секіру, 9-12 - екі аяқпен секіру, кідіріс жасап, жаттығуды 2-3 рет қайталау. <p>(мәдени-гигиеналық дағдылар, дербес әрекет, дене шынықтыру)</p>				

<p>Таңғы ас</p>	<p>Гигиеналық дағдылар Мақсат-міндеттер: өзіне-өзі қызмет көрсету дағдыларын бекіту. Үстелді жабдықтау, тамақ қабылдау және гигиеналық процедуралары. Көркем сөз Тамақтану әдебін, Жатқа біздер білеміз. Дастарханға отырып, Жеңімізді түреміз. Ас атасы ақ нанды, Қадірлейміз шашпаймыз. Тамақтану үстінде, Асықпаймыз, саспаймыз. Сүлгімен де орынды, Пайдалана аламыз. Шанышқы мен қасықты, Қалай ұстайм қараңыз. Тамақтану тәртібін, Ұстанатын баламыз. (мәдени-гигиеналық дағдылар, көркем сөз)</p>				
<p>Ұйымдастырылған іс-әрекетке дайындық</p>	<p>Туған ел, Отан туралы мақал-мәтел жаттау. (қарым-қатынас іс-әрекеті)</p>	<p>«Менің елімнің Президенті» тақырыбында суреттер көру, әңгімелесу. (қарым-қатынас іс-әрекеті)</p>	<p>"Тәуелсіз Қазақстан" тақырыбында әңгімелесу. (қарым-қатынас іс-әрекеті)</p>	<p>"Тәуелсіз елім - тұғырым" атты салтанатты жиын ұйымдастыру. (қарым-қатынас іс-әрекеті)</p>	

<p>Білім беру ұйымының кестесі бойынша ұйымдастырылған іс-әрекет</p>	<p>1.Сауат ашу негіздері "[к] дыбысы және Ққ әрпін қайталау, әріп таңбасын жазу".</p> <p>2.Сөйлеуді дамыту "Қазақстан жалауы"</p> <p>3.Қазақ тілі Ф-В дыбысы (артикуляциясы, тіл ұстарту, сөздердегі дыбыстардың орнын табу) мен әрпі (атау, жазу негіздері).</p> <p>4.Дене шынықтыру Арқаннан тез қарғу</p>	<p>1.Сауат ашу негіздері "[е] дыбысы және Ее әрпі, әріп таңбасын жазу."</p> <p>2.Математика негіздері Жаңа жыл қарсанында.</p> <p>3.Музыка Маман жоспарымен</p> <p>4.Сөйлеуді дамыту "Қазақстан жалауы" пысықтау</p>	<p>1.Математика негіздері "Жаңа жыл қарсанында" пысықтау</p> <p>2. Дене шынықтыру Бағытты өзгертіп жүру</p> <p>3.Қазақ тілі Ф-В дыбысы (артикуляциясы, тіл ұстарту, сөздердегі дыбыстардың орнын табу) мен әрпі (атау, жазу негіздері).</p> <p>4.Көркем әдебиет "Қ. Толыбаев «Кімнің тоны жылы?» (мазмұны бойынша әңгімелеу)" таңбасын жазу."</p>	<p>1.Музыка Маман жоспарымен</p> <p>2.Сөйлеуді дамыту "Қазақстан жалауы" пысықтау</p> <p>3.Математика негіздері "Жаңа жыл қарсанында" пысықтау</p> <p>4.Қоршаған ортамен таныстыру Менің Отаным-Қазақстан. Еліміздің рәміздері</p>	
<p>2- таңғы ас</p>	<p>Тағамның атауын есте сақтауға, тазалыққа бейімдеу. "Тәбетіміз ашылды, ас болсын!" (мәдени-гигиеналық дағдылар, сөйлеуді дамыту, көркем сөз)</p>				
<p>Серуенге дайындық</p>	<p>Балаларды киінудің ретімен таныстыру қажет; жылдың кез келген уақытында киім мен аяқ киім қазіргі уақытта ауа-райына сәйкес болуы керек және балалардың бастарына күн өтпеуіне немесе жеңіл бас киімдер кию. (мәдени-гигиеналық дағдылар, дербес әрекет)</p>				

<p>Серуен</p>	<p>Торғай мен көкшымшықты салыстырмалы бақылау. (қарым-қатынас іс-әрекеті, танымдық іс-әрекет, зерттеу іс-әрекеті, еңбек іс-әрекеті) Мақсат-міндеттер. Торғаймен көкшымшықты салыстыру, олардың құрылысының ерекшеліктері, өмір салтымен таныстыру. Ересек адамдармен бірге орындалатын қарапайым еңбек тапсырмалары: жас ағаштардың тамырларын қармен нығайту. Мақсат-міндеттер. Қоршаған ортаны қорғауға ынталандыру. Қимыл-қозғалыс ойындары: "Құстар мен көкек". (дене шынықтыру) Мақсат-міндеттер. Ептілікті,</p>	<p>Жыраларды бақылау. (қарым-қатынас іс-әрекеті, танымдық іс-әрекет, зерттеу іс-әрекеті, еңбек іс-әрекеті) Мақсат-міндеттер. Ландшафт туралы білімдерін бекіту; табиғатты сүйеге және құрметтеуге тәрбиелеу. Зерттеу: күрекпен кесу. - Неге біз топырақты кесе алмаймыз? (Топырақ аяздан қатып қалған) Ересек адамдармен бірге орындалатын қарапайым еңбек тапсырмалары: кіші топтар аймағында сыпыру жолдары. Мақсат-міндеттер. Жұмыс істеуге деген құштарлықты тәрбиелеу. Қимыл-қозғалыс ойындары: "Үйшіксіз қоян". Мақсат-міндеттер.</p>	<p>Қылқан жапырақты ағаштарды бақылау. (қарым-қатынас іс-әрекеті, танымдық іс-әрекет, зерттеу іс-әрекеті, еңбек іс-әрекеті) Мақсат-міндеттер. Ағаштар туралы білімдерін бекіту; талдау, салыстыру, қорытынды жасау қабілетін дамыту. Қызмет: ағаштың қанша жаста екенін анықтау (балаларға ағаш діңінің жіңішке кесілген тақтайшасын беріп, ағаштың қанша жаста екенін жүзіктер арқылы санауды сұрайды). Ересек адамдармен бірге орындалатын қарапайым еңбек тапсырмалары: ағаштарға қар күреу. Мақсат-міндеттер. Қамқор болуға тәрбиелеу.</p>	<p>Сұр және қара қарғаны бақылау. (қарым-қатынас іс-әрекеті, танымдық іс-әрекет, зерттеу іс-әрекеті, еңбек іс-әрекеті) Мақсат-міндеттер. Сұр және қара қарғаларды салыстыруды үйрету; айрықша белгілерді табу (сыртқы түрі, дауысы, әдеттері). Ересек адамдармен бірге орындалатын қарапайым еңбек тапсырмалары: ауладан қарды тазарту. Мақсат-міндеттер. Топта жұмыс істеуге деген ұмтылысты тәрбиелеу. Қимыл-қозғалыс ойындары: "Бір, екі, үш.. Қаш!" (дене шынықтыру) Мақсат-міндеттер. Жүгіру жылдамдығын, ептілікті, зейінді дамыту. Өзіндік еркін ойын әрекеттері, далаға алып шығатын материалдармен ойындар: шаңғы тебу дағдыларын нығайту. Мақсат-міндеттер. Күш, төзімділікті дамыту.</p>	
---------------	--	---	--	--	--

	<p>жылдамдықты дамыту; ойын мазмұнына сәйкес қимылдар жасау.</p> <p>Өзіндік еркін ойын әрекеттері, далаға алып шығатын материалдармен ойындар:</p> <p>қозғалыстарды дамыту.</p> <p>Мақсат-міндеттер.</p> <p>Орнынан ұзындыққа секіру жаттығуларын орындау, дағдыларын жетілдіру.</p>	<p>Ойын ережелерін сақтай отырып, педагогтің белгісі бойынша әрекет етуге үйрету.</p> <p>Өзіндік еркін ойын әрекеттері, далаға алып шығатын материалдармен ойындар:</p> <p>қозғалыстарды дамыту.</p> <p>Мақсат-міндеттер.</p> <p>Балабақша ауласында кеңістікті бағдарлай алу іскерліктерін бекіту.</p>	<p>Қимыл-қозғалыс ойындары: "Туған өлкеде не өседі?"</p> <p>(дене шынықтыру)</p> <p>Мақсат-міндеттер.</p> <p>Өзіндік еркін ойын әрекеттері, далаға алып шығатын материалдармен ойындар.</p> <p>Мақсат-міндеттер.</p> <p>Ағаштардың аттарын есте сақтау; сөздік қорларын қалыптастыру; табиғатты құрметтеуге баулу.</p>		
Серуеннен оралу	<p>Балалардың жүйелі түрде жылдам шешіне білу, киімдерді шкаф сөрелеріне ұқыпты орналастыра білу қабілеттерін жетілдіру.</p> <p>Жеңдерін түріп, қолдарын сабындап, суды жан-жаққа төкпей, тазарғанша жуа білу дағдысын дамыту.</p> <p>Айнаның алдында беті мен үстін бақылап, шашын тарап, асқа толық қанды дайын түрінде келуге машықтандыру.</p> <p>(мәдени-гигиеналық дағдылар, дербес әрекет)</p>				
Түскі ас	<p>Гигиеналық дағдылар</p> <p>Мақсат-міндеттер: өзіне-өзі қызмет көрсету дағдыларын бекіту.</p> <p>Үстелді жабдықтау, тамақ қабылдау және гигиеналық процедуралары.</p> <p>Көркем сөз</p> <p>.</p> <p>(мәдени-гигиеналық дағдылар, көркем сөз)</p>				
Күндізгі ұйқы	<p>Балалардың тыныш ұйықтауына жайлы жағдай туғызу.</p>				

<p>Бірте-бірте тұрғызу, сауықтыру шаралары</p>	<p>Шаңғы жаттығуы; (екі аяқты тізеге бүгіп, кезекпен созып-жинау, табанды төсек үстіне үйкеу). Жалпақтабандықтың алдын алу мақсатында денсаулық жолдарымен жүру. Алған білімдерін бекітіп, мәдени-гигиеналық дағдыларын орындау. (мәдени-гигиеналық дағдылар, дене шынықтыру)</p>
<p>Бесін ас</p>	<p>Гигиеналық дағдылар Мақсат-міндеттер: өзіне-өзі қызмет көрсету дағдыларын бекіту. Үстелді жабдықтау, тамақ қабылдау және гигиеналық процедуралары. Көркем сөз Тамақтану әдебін, Жатқа біздер білеміз. Дастарханға отырып, Жеңімізді түреміз. Ас атасы ақ нанды, Қадірлейміз шашпаймыз. Тамақтану үстінде, Асықпаймыз, саспаймыз. Сүлгімен де орынды, Пайдалана аламыз. Шанышқы мен қасықты, Қалай ұстайм қараңыз. Тамақтану тәртібін, Ұстанатын баламыз. (мәдени-гигиеналық дағдылар, көркем сөз)</p>

<p>Балалардың дербес әрекеті (баяу қимылды ойындар, үстел үсті ойындары, бейнелеу әрекеті, кітаптар қарау және тағы басқа әрекеттер)</p>	<p>Дамытушы жаттығу. "Қанша және қандай айырмашылықтары бар?" Мақсат-міндеттер. Балалардың қабылдау, зейін, ойлау қабілеттерін дамыту; зеректікке, байқағыштыққа тәрбиелеу. Құралдар: суреттер жұптары (екінші суретте бірінші суретке қарағанда, бір қарағанда, көзге көрінбейтін бірнеше өзгерістер болады). Шарты. Педагог балаларға бірінші суретті көрсетіп, содан соң оған ұқсас екінші суретте көруге ұсынады. Балалар екінші суретте біріншіге қарағанда, не өзгергенін айтады, айырмашылықтарын табады. (қарым-қатынас іс-әрекеті, танымдық</p>	<p>Дидактикалық ойын. "Дұрыс па? Бұрыс па?" (Сын есім арқылы сипаттау) Мақсат-міндеттер. Балаларға белгілі жан-жануардың (адамның, құбылыстың) қасиеттерін сын есімдермен сипаттауды тыңдатып, сипаттама дұрыс немесе бұрыс болғанын анықтатқызу, дұрыс нұсқаны айтуға ынталандыру; қоршаған әлем заңдылықтары жайындағы білімдерін нығайту; сөйлеу, ойлау қабілеттерін дамыту; дүниетанымын кеңейту. Балалардың жауаптары мынадай болуы мүмкін: "Алма текшелі емес, шар", "қар ыстық емес, суық", "туған күнде</p>	<p>Вариативті компонент – Бөлімі: Логика Тақырыбы: «Геометриялық пішіндермен ойналатын ойындар» жаттықтыру. Дамытушы ойын. "Қандай және саны қанша геометриялық пішіндерден құрылғанын айт". Мақсат-міндеттер. Балалардың геометриялық пішіндерді ажырату, санау қабілеттерін, ой шапшаңдығын, зейінін дамыту; ұғымталдыққа, зияткерлікке тәрбиелеу. Құралдар. Түрлі геометриялық пішіндерден құрылған бейнелердің сызбалы суреттері. Шарты. Балалар түрлі геометриялық</p>	<p>Дамытушы ойын. "Сынық телефон". Мақсат-міндеттер. Балалардың есту, түйсік, ойлау қабілеттерін дамыту; ұйымшылдыққа тәрбиелеу. Шарты. Балалар бір тізбекке отырады. Жүргізушіні санамақ арқылы таңдауға болады. Алғашында педагог балаларға ойынды жүргізу үлгісін бір көрсетеді. Балаларға ойын шартын нақтылы орындап, оны бұзуға болмайтынын түсіндіреді. Жүргізуші бірінші болып шетте отырған баланың құлағына өзі ойлаған заттың атауын сыбырлап айтады. Оны естіген бала келесі балаға сыбырлап айтады, сөйтіп ойын жалғаса береді. Соңғы отырған бала естіген сөзді дауысын шығарып жариялайды. Егер баланың айтылған сөзі жүргізуші ойлаған сөз болып шықса, телефон сынбай істеді деп саналады. Егер соңғы сөз бастапқы сөз</p>	
---	--	--	---	---	--

	<p>іс-әрекеті, зерттеу іс-әрекеті, еңбек іс-әрекеті)</p> <p>Сюжетті-рөлдік ойын.</p> <p>"Отбасы".</p> <p>Мақсат-міндеттер. Балалардың отбасы мүшелері жөнінде ұғымдардың нығайту; отбасы мүшелерінің әрқайсының рөлі туралы ойларын пысықтау; үлкенге құрмет, жақынына деген сүйіспеншілік сезімдеріне тәрбиелеу.</p> <p>Құралдар. Отбасы мүшелеріне қажет заттар: көзілдірік, ыдыс-аяқ, алжапқыш, ойыншық саймандар, кітап, газета, сыпырғыш, шелек пен сүлгі, ойыншықтар, ойыншық тұрмыстық техника тағы басқа заттар мен киім үлгілері.</p>	<p>көңіл-күй мұңлы емес, мерекелі болады", "ағаштың діңгегі өскенде жіңішке емес, жуан болады", т.б..</p> <p>Педагог тапсырмаларды жануарларға немесе құбылыстарға ғана байланысты бере алады. Бұл ойынның нұсқалары көп.</p> <p>(қарым-қатынас іс-әрекеті, танымдық іс-әрекеті, зерттеу іс-әрекеті, еңбек іс-әрекеті)</p> <p>Сюжеттік-рөлдік ойын.</p> <p>"Табиғи қорық".</p> <p>Мақсат-міндеттер. Балаларға табиғи қорық, "Қызыл кітап" туралы түсініктер беру; қорықта қызмет атқаратын орманшы, аңшы, ағаш кесуші, ветеринар дәрігері жөніндегі ұғымдарын нығайту; орман мамандарының</p>	<p>пішіндерден құрылған суреттерге кезегімен қарап, қандай және саны қанша геометриялық пішіндерден құрылғанын айту керек.</p> <p>(қарым-қатынас іс-әрекеті, танымдық іс-әрекеті, зерттеу іс-әрекеті, еңбек іс-әрекеті)</p> <p>Сюжетті-рөлдік ойын.</p> <p>"Үй құрылысы".</p> <p>Мақсат-міндеттер. Балалардың үй құрылысына қатысатын мамандар жөнінде білімдерін кеңейту, тиянақтау; нәтижелі қарым-қатынастарға, жауапкершілікке, еңбекқорлыққа тәрбиелеу.</p> <p>Құралдар. Құрылыс материалдары, қағаз беттері, қара қарындаштар,</p>	<p>болмай қалса, балалар тергеуді жүргізіп, бұл сөздің қандай тізбекте ауысып кеткенін анықтайды.</p> <p>Бір айналым өткеннен кейін, бірінші бала соңғы орынға ауысады, сөйтіп бірінші еститін балалар үнемі жаңадан болып отырады.</p> <p>(қарым-қатынас іс-әрекеті, танымдық іс-әрекеті, зерттеу іс-әрекеті, еңбек іс-әрекеті)</p> <p>Сюжетті-рөлдік ойын.</p> <p>"Автобус".</p> <p>Мақсат-міндеттер. Балалардың автобуста қызмет ететін мамандар: жүргізуші және кейбір көліктерде қызмет ететін бақылаушы туралы білімдерін тиянақтау; қоғамдық көліктегі әдептілік және қауіпсіздің ережелерін меңгерту, оны ұстануға ынталандыру; қарым-қатынасты сыпайылық негізінде құруға, ұйымшылдыққа тәрбиелеу.</p> <p>Құралдар. Автобус салонын білдіретін үлгі, орындықтардың белгілі қатарларда тізіліп тұруы;</p>	
--	---	--	---	--	--

	<p>Шарты. Балалар отбасы мүшелерінің рөлдерін бөліседі, өздеріне қажет киім және құралдарды алып, орындарына барады. Педагог алдымен балалармен бірге күн тәртібіндегі қандай оқиғаны ойнау қажет екендігін анықтап алады. Педагог диалогтарда әдептілік ережелерінің сақталуын, ойыншылар арасында сөйлеу тізбектерін реттейді, тиянақтау сұрақтарын қояды. (қарым-қатынас іс-әрекеті, танымдық іс-әрекеті, зерттеу іс-әрекеті, еңбек іс-әрекеті)</p>	<p>орманды, жан-жануарларды қорғаудағы атқаратын рөлі неде екендігін анықтау; еңбекқорлыққа, жан-жануарларға деген аяушылыққа, қамқорлыққа тәрбиелеу. Құралдар. Табиғи қорықтың қызметкерлеріне қажет заттар мен құралдар; алғашқы медициналық көмек қобдишасы, сөмкелер; ойыншық жануарлар және құстар; орман, бұлақ, жасанды таулар үлгілері. Шарты. Педагог балалармен бірлесіп, дайындық жұмыстары ретінде табиғи қорық туралы суреттерді қарап, Қазақстандағы табиғи қорықтар жөнінде бейнебаяндарды тамашалайды.</p>	<p>сызбалар, ойыншық жүк машиналары, құрылысқа қажет ойыншық құралдар (балға, бұрағыш, тістеуік, тағы басқалар). Шарты. Педагог балалармен құрылысқа қатысатын мамандар жөнінде алдын-ала әңгімелеседі. Балалар сәулетші, инженер-құрылысшы, кірпіш қалаушы, жүргізуші, жүк тасушы сияқты мамандардың міндеттерін анықтайды. Балалар құрылысқа қатысатын мамандарға бөліне бастайды; өздеріне қажет киім және құралдарды алып, орындарына барады. Педагог балалармен бірлесіп, ойынды сәулетші бастайтынын айтады. Содан соң балалар жүк тасушы,</p>	<p>билеттер жинақтамасы, ойыншық смартфондар (төлемдер жасау үшін); бақылаушыға, жүргізушіге киім үлгілері. Шарты. Педагог балалар мен жолаушыларды тасымалдау, жол ережелерін сақтаудың маңызы туралы ойынды өткізуге дейінгі уақыттарда әңгімелеседі. Бұндай жұмыстар үнемі жүріп жатады, суреттер көрсетіліп, педагогикалық жағдаяттар шешіледі, бейнежазбалар талқыланады. Балалар жүргізуші мен бақылаушыны санамақ арқылы тандайды. Педагог (бақылаушы) балаларды автобус салонына шақырады; жолаушылар (бұндай атауды қолдану туралы келісіп алады) салонға өтеді, билеттерін көрсетеді немесе ойыншық смартфон арқылы төлемдерді жасауды көрсетеді. Жүргізуші, "есік жабылды" сияқты сөздерді естігеннен кейін автобусты жүргізу әрекетін көрсетеді (рульді</p>	
--	---	--	--	---	--

		<p>Балалар орманшы, аңшы, ағаш кесуші, ветеринар дәрігері сияқты мамандардың табиғи қорықта не істейтіні (орманшы ауру ағаштарды тауып, ағаш кесушіге кесіп алуға тапсырма береді; ауру аңдарды байқап, ветеринарға көрсетеді, аңшы саны көбейіп кеткен жыртқыштарды атып алады), қандай құралдарды қолданатыны туралы талқылап алу керек. Балалар табиғи қорықта жұмыс істейтін мамандарды өздері таңдайды немесе санамақты қолданады. Кейіпкерлер өздеріне қажет киім үлгілерін және құралдарды алып, орындарына барады. Қалған балалар қолдарына аңдар мен құстардың ойыншықтарын алып, белгілі</p>	<p>жүргізуші, кірпіштерді қалаушылар және инженер-құрылысшы сияқтылардың қызметтерін атқарып жатады. Педагог диалогтарда әдептілік ережелерінің сақталуын, ойыншылар арасында сөйлеу тізбектерін реттейді, тиянақтау сұрақтарын қояды. Педагог балалармен бірге қорытынды жасайды: үй құрылысының сапасы жақсы болуы үшін, құрылыс мамандары бірлесіп, ақылдасып, жұмысты жоспар бойынша істеуінің арқасында жетуге болады; үй құрылысында қауіпсіздік ережелерін сақтау керек. (қарым-қатынас іс-әрекеті, танымдық</p>	<p>бұрайды). Педагог аялдамаларды жариялап жатады. Егер мүмкіндік болса, дыбыстық хабарламаларды өз дауысымен жазып алып, қолдануға болады. Салоннан шыққан және ішіне кірген балалар жолаушы рөлдерін атқарады. Бұнда егде жастағы адамдарға орындарын беру туралы үлгілерді көрсетуге болады. Педагог ойын барысын өзі реттеп жатады, балалардың әрекеттерін белсенді ету үшін қосымша сұрақтар қояды. Ойынның соңында педагог балалармен бірге қорытынды жасайды. Автобусқа отырып, жол жүру кезінде көптеген жалпы ережелер болады, оның орындалу шарттарын қадағалау керек. (қарым-қатынас іс-әрекеті, танымдық іс-әрекеті, зерттеу іс-әрекеті, еңбек іс-әрекеті)</p>	
--	--	--	--	---	--

		<p>орындарға қондырып, қимылға келтіреді.</p> <p>Соңында педагог балалармен бірге қорытынды жасай алады: адам жабайы табиғаттағы тіршіліктің заңдылықтарын бұзбау керек, оны қадағалап, көмегін беріп, қорғану да керек.</p> <p>(қарым-қатынас іс-әрекеті, танымдық іс-әрекеті, зерттеу іс-әрекеті, еңбек іс-әрекеті)</p>	<p>іс-әрекеті, зерттеу іс-әрекеті, еңбек іс-әрекеті)</p>		
--	--	--	---	--	--

<p>Балалармен жеке жұмыс</p>	<p>Артикуляциялық жаттығу. Мақсат-міндеттері. Бала тілін дамыту. Артикуляциялық жаттығулар айтқызу. Аюдың тапсырмасы артикуляциялық жаттығу жасау. 1) Ян - ян - секеңдеген ақ коян, Ю - ю - ю - қорбандаған аю. Кі - кі - кі – бұл айлакер түлкі, Қыр - қыр - қыр - бұл көкжал қасқыр. 2) Ыр-ыр-ыр-ырылдайды қасқыр, Ра-ра-ра- бал жинайды ара, Мір-мір-мір- қап-қара көмір. (қарым-қатынас іс-әрекеті)</p>	<p>«Суреттер құрастыру». Мақсат-міндеттері. Балаларға ұсақ суреттерден бір мазмұнды сурет құрастыруды үйрету, әңгіме құрастыра білу, тіл байлығын, ой-өрісін дамыту, әртүрлі мазмұнды суреттер құрастыруға балалардың қызығушылығын арттыру. (қарым-қатынас іс-әрекеті, танымдық іс-әрекеті)</p>	<p>Қызықты логикалық есептер шығару. Мақсат-міндеттер: балалардың ойлау жаттығуларына машықтандыру. (танымдық іс-әрекет, зерттеу іс-әрекеті)</p>	<p>Бала тілін дамыту. Тақпақтар жаттау. Төлеу Шаханов тақпақтары. "Түлкі". Жем іздеп жүгіріп, Аңшыдан тығылып. Қақпанға жуымай Жүреді, қуын-ай! "Маймыл". Кәмпітті толтырып уысқа, Секірдің бұрыштан бұрышқа. Жолдасың таңырқап қарайды, Қызғаншақ болуың дұрыс па? (қарым-қатынас іс-әрекет)</p>	
<p>Серуенге дайындық</p>	<p>Балаларды серуенге ынталандыру; серуенге ойын жабдықтарын іріктеу; балалармен жеке әңгімелесулер; шалбарын, бас киімі мен бәтеңкесін реттілікпен киюін қадағалау. (мәдени-гигиеналық дағдылар, дербес әрекет)</p>				
<p>Серуен</p>	<p>Түскі серуенді бақылауды жалғастыру. (қарым-қатынас іс-әрекеті, еңбек іс-әрекеті, танымдық іс-әрекеті, зерттеу іс-әрекеті)</p>				
<p>Серуеннен оралу</p>	<p>Өз шкафын белгі бойынша тауып алуға, өз киімін өздігімен шешуге, өз қажеттері жайында айтуға машықтандыру. (мәдени-гигиеналық дағдылар, дербес әрекет)</p>				

Кешкі ас	Тағамның атауын есте сақтауға, тағамды ішу рәсімін жақсы ниетпен қабылдауға бейімдеу. "Кешкі асты таза ішуге, әдепті бала болуды үйренеміз". (мәдени-гигиеналық дағдылар)			
Балалардың дербес әрекеті (баяу қимылды ойындар, үстел үсті ойындары, бейнелеу әрекеті, кітаптар қарау және тағы басқа әрекеттер)	Кітап бұрышында: өткен тақырыптар бойынша суреттерді қарау, сипаттау; ертегілерді есте жаңғырту, кейіпкерлердің сөздерін қайталау. (қарым-қатынас іс-әрекеті) Музыкалық аспаптармен ойындар. Ертеңгілікке дайындық. (музыка) Өнер бұрышында "Тәуелсіз Қазақстан" тақырыбында сурет салу, жапсыру, мүсіндеу. (шығармашылық іс-әрекет, бейнелеу іс-әрекеті) Логикалық ойындар, басқатырғыштар, санамақтар, домино ойындары. Пысықтау. (танымдық іс-әрекет, зерттеушілік іс-әрекет) Табиғат бұрышын зерттеу, салыстыру, танысу, пысықтау жұмыстары. (зерттеу іс-әрекет, қарым-қатынас іс-әрекеті)			
Балалардың үйге қайтуы (ата-аналарға кеңес)	«Сіз қандай ата-анасыз?» сауалнама.	"Тәуелсіз Қазақстан" тақырыбындағы салтанатты іс-шараға байланысты тақпақ беру, ата-аналармен салтанатты іс-шараға байланысты әңгімелесу.	«Отбасындағы адамгершілік-патриоттық тәрбие».	Жадынама. "Балаңызбен қысқы серуенді қалай көңілді және пайдалы етуге болады".

Бекімізгі: Шығал 16.12.2022ж

ТӨРБЕНДЕУ-БІЛІМ БЕРУ ПРОЦЕСІНІҢ ЦИКЛОГРАММАСЫ					
Білім беру ұйымы	№9 «Бәйтерек» бөбек жаны				
Топ/сынып	Мектепалды топ				
Тобы, топтың реттік саны, яғни	№7 «Бәйтерек» тобы				
Балалардың жасы	5 жасар балалар				
Педагогтің аты-жөні	Авезбаева Сайда Бөлегенова Ақбөпе				
Жоспардың құрылуы	19.12 - 23.12.2022				
Апта күндері	Дүйсенбі	Сейсенбі	Сәрсенбі	Бейсенбі	Жұма
Күн тәртібі	19.12.2022	20.12.2022	21.12.2022	22.12.2022	23.12.2022
Балаларды қабылдау	Таңғы сүзгі балалардың терісін, дене қызуын, сыртқы келбетін тексеру. Балаларды жақсы көңіл күймен қарсы алу және оларға қолайлы жағдай жасау. Баланың көңіл күйін, оның жеке пікірін, қызығушылығын анықтау (сөйлеуді дамыту)				
Ата-аналармен әңгімелесу, кеңес беру	Жаңа жыл мерекесіне байланысты болатын ертеңгілік, мерекелік кештер туралы ата-аналарға ақпарат беру				
Балалардың дербес әрекеті (баяу қимылды ойындар, үстел үсті ойындары, бейнелеу әрекеті, кітаптар қарау және тағы басқа әрекеттер)	"Өсімдіктерді құнарландыру". Мақсат-міндеттері. Балаларға өсімдіктердің қоректік заттарды топырақтан алатынын, біртіндеп топырақтың құнары таусылатындығын	"Біз топ бөлмесінде және жатын бөлмеде терезенің ернек тайқастың дымқыл шүберекпен сүртеміз". Мақсат-міндеттері. Балаларды сумен жұмыс кезінде келесі	"Біз орындықтарды орнына орналастырамыз". Мақсат-міндеттері. Еңбек дағдыларын дамытуды жалғастыру, тапсырманы жылдам, мұқият орындау (еңбек іс-әрекеті, қарым-қатынас іс-әрекеті)	"Кітап бұрышындағы еңбек". (кітаптарды қалпына келтіру). Мақсат-міндеттері. Балаларға жөндеуді қажет ететін кітаптарды таңдауды,	"Өз төсегімізді жинауды үйренеміз". Мақсат-міндеттері. Балалардың өз төсегіне күтім жасау бойынша біліктері мен дағдыларын қалыптастыру, ұқыптылыққа, басқа

	<p>түсіндіру. Балалардың біліміне сүйеніп, өсімдіктердің топырағын құнарландыру қажеттілігі туралы айту, нақты іс-әрекетпен көрсету. (еңбек іс-әрекеті, қарым-қатынас іс-әрекеті)</p>	<p>ережелерді сақтауға үйрету: жеңді түру, шүберекті сулау және құрғатып сығу, ластанған кезде оны сумен шаю. (еңбек іс-әрекеті, қарым-қатынас іс-әрекеті)</p>		<p>оларды мұқият желімдеуге үйрету (желім мен қайшыны дұрыс пайдалану, майлықтарды пайдалану). Кітаптарға ұқыпты қарауға, жұмыс істеуге, тәртіпті сақтауға тәрбиелеу. (еңбек іс-әрекеті, қарым-қатынас іс-әрекеті)</p>	<p>біреуге көмектесуге ұмтылуға тәрбиелеу; еңбекке ұқыпты қарауға тәрбиелеу; өзіне-өзі қызмет көрсету бойынша дербестігі мен дағдыларын дамыту. (еңбек іс-әрекеті, қарым-қатынас іс-әрекеті)</p>
	<p>"Шатаспай есте сақта" үстел үсті ойыны. Барысы. Әр баланың алдына әртүрлі заттар бейнеленген 10-15 карточка қойылады (алма, троллейбус, шәйнек, ұшақ, қалам, машина, ат, этеш т.б.). Педагог: - Қазір мен сендерге бірнеше сөздерді атаймын. Алдыңдағы суреттерге қарап, мен айтқан сөзді есте</p>	<p>«Дөңгелек, үшбұрыш және шаршыға ұқсайтын заттарды тап» дидактикалық ойыны. Мақсат-міндеттері. Пішіндерді қайталау, түстерді қабылдауын және қолдың ұсақ моторикасын дамыту. (танымдық іс-әрекеті, зерттеу іс-әрекеті)</p>	<p>"Пазл" Мақсат-міндеттері. Қолдың ұсақ моторикасын және қимылдарды үйлестіруді, тапсырманы жан-жақты қырынан көру қабілетін, логиканы дамытады; міндеттерді стратегиялық шешу дағдысын қалыптастырады; табандылық пен дәлдікті, қиялды, зейін мен есте сақтау қабілетін дамытады; өз бетінше</p>	<p>"Геометриялық пішіндерден аспалы көпір құрастырамыз" дидактикалық ойыны. Мақсат-міндеттері. Балалардың қиялын, шығармашылық ойлау қабілеттерін дамыту. Барысы. Педагог геометриялық пішіндерді қолдана отырып, балаларға әртүрлі көліктерді</p>	<p>"Жол белгілерін қою" дидактикалық ойыны. Мақсат-міндеттері. Балалардың жол жүру ережелері туралы білімдерін тиянақтау, жол белгілерін айыра білуге үйрету. Балаларды мейірімділікке, байқағыштыққа тәрбиелеу. (қарым-қатынас іс-әрекеті, танымдық іс-әрекет, зерттеу іс-</p>

	<p>сақтауға көмектесетін бір затты таңдап ал да, оны бөлек жерге қой, - деп нұсқау береді. Бірінші сөз оқылады. Балалар алдарындағы суреттен таңдаған соң, екінші сөз және ары қарай осылайша оқылады. Бала педагог айтқан сөзді қайталап, өз заттарының ішінен байланыстыратын суретті алып, есінде сақтауы қажет.</p>		<p>шешім қабылдауға үйретеді. (қарым-қатынас іс-әрекеті, танымдық іс-әрекет, зерттеу іс-әрекеті, еңбек іс-әрекеті)</p>	<p>құрастыруды ұсынады. (танымдық іс-әрекеті, зерттеу іс-әрекеті, шығармашылық іс-әрекеті)</p>	<p>әрекеті, еңбек іс-әрекеті)</p>
--	---	--	---	---	--

<p>Таңертеңгі жаттығу</p>	<p>Жалпы дамыту жаттығулары (таяқшалармен)</p> <p>1. Бастапқы қалып: дене тік, аяқ бірге, таяқша төменде. 1 - таяқшаларын жоғары көтереді; 2 - бастарына қояды; 3 - таяқшаны жоғары көтереді; 4 - бастапқы қалып (жаттығу 4 рет қайталанады).</p> <p>2. Бастапқы қалып: дене тік, аяқ алшақ, таяқша төменде. 1 - таяқшаларын жоғары көтереді; 2 - қолын түзу ұстап, оң жаққа иіледі; 3 - таяқшаны жоғары көтеріп, тіктеледі; 4 - бастапқы қалып (жаттығу 4 рет қайталанады).</p> <p>3. Бастапқы қалып: дене тік, аяқ бірге, таяқша төменде. 1 - 2 - отырып, таяқшаларын жоғары көтереді; 3 - 4 - бастапқы қалып (жаттығу 4 рет қайталанады).</p> <p>4. Бастапқы қалып: дене тік, таяқшаны артқа ұстайды. 1 - 2 - таяқшаны жоғары көтеру; 3 - 4 - бастапқы қалып (жаттығу 4 рет қайталанады).</p> <p>5. Бастапқы қалып: жерде отырады, аяқ алшақ, таяқшалар бас жағында. 1 - таяқшаларын жоғары көтереді; 2 - иіліп, таяқты оң аяғының басына тигізеді; 3 - тіктеліп, таяқты жоғары көтеру; 4 - бастапқы қалып (жаттығу 4 рет қайталанады).</p> <p>6. Бастапқы қалып: дене тік, аяқ бірге, таяқша төменде. 1 - таяқты жоғары ұстап, аяқты алшақ ұстап, секіру; 2 - бастапқы қалып (жаттығу 4 рет қайталанады).</p> <p>7. Бастапқы қалып: дене тік, аяқ бірге, қолды бүгіп, таяқшаны көкірек тұсында ұстау. (мәдени-гигиеналық дағдылар, дербес әрекет, дене шынықтыру)</p>				
<p>Таңғы ас</p>	<p>Гигиеналық дағдылар</p> <p>Мақсат-міндеттер: тамақтану кезінде мінез-құлық мәдениетін қалыптастыруды жалғастыру: ас құралдарын дұрыс пайдалану (ас қасық және шай қасық, шанышқы); майлықты ұқыпты пайдалану мүмкіндігі; нанды ұсатпау, ауызды жауып, тамақты шайнау, тамақтану кезінде сөйлеспеу; сыпайы болуды үйрету (тамақ үшін алғыс айту, тазалық пен ұқыптылық қажеттілігі.) (мәдени-гигиеналық дағдылар, көркем сөз)</p>				
<p>Ұйымдастырылған іс-әрекетке дайындық</p>	<p>Балаларға эмоционалды жағымды көңіл-күй мен ұйымдастырылған іс-әрекетіне мотивациялық дайындықты қалыптастыру, балаларға бір-бірімен сәлемдесуге</p>	<p>Балаларға эмоционалды жағымды көңіл-күй мен ұйымдастырылған іс-әрекетіне мотивациялық дайындықты</p>	<p>Балаларға эмоционалды жағымды көңіл-күй мен ұйымдастырылған іс-әрекетіне мотивациялық қалыптастыру, балаларға бір-бірімен сәлемдесуге</p>	<p>Балаларда эмоционалды жағымды көңіл-күй мен ұйымдастырылған іс-әрекетіне мотивациялық</p>	<p>Зейінді дамытуға арналған жаттығу. "Үздіксіз ізде" (іздеу) 10-15 секунд бойы балаға айналасынан түсі (өлшемі, пішіні, материалы және тағы</p>

	<p>мүмкіндік беру, ұжымда достыққа тәрбиелеу. Қуанамын мен де Қуанасың сен де, Қуанайық достарым! Арайлап атқан күнге! (қарым-қатынас іс-әрекеті)</p>	<p>қалыптастыру, балаларға бір-бірімен сәлемдесуге мүмкіндік беру, ұжымда достыққа тәрбиелеу. Бақыт толы шеңберге, Шаттық толы шеңберге, Қол ұстасып келдік біз, Жан достармыз енді біз. (қарым-қатынас іс-әрекеті)</p>	<p>мүмкіндік беру, ұжымда достыққа тәрбиелеу. Қуанамын мен де Қуанасың сен де, Қуанайық достарым! Арайлап атқан күнге! (қарым-қатынас іс-әрекеті)</p>	<p>дайындықты қалыптастыру; балаларға бір-бірімен сәлемдесуге мүмкіндік беру, ұжымда достыққа тәрбиелеу. Достарымның барлығын, Сыйлап, жақсы көремін. Алақаным арқылы Жылуымды беремін. (қарым-қатынас іс-әрекеті)</p>	<p>басқа) бірдей мейлінше көп зат табуды ұсыну. (қарым-қатынас іс-әрекеті, танымдық іс-әрекеті, зерттеу іс-әрекеті, еңбек іс-әрекеті)</p>
<p>Білім беру ұйымының кестесі бойынша ұйымдастырылған іс-әрекет</p>	<p>1.Сауат ашу негіздері "[i] дыбысы және Іі әрпін қайталау". Мақсат-міндеттер: [i] дыбысы мен әрпін таныту; Іі әрпі және і әрпі бар сөздерді оқу. 2.Қазақ тілі "Алдар Көсенің сиқырлы шапаны" ертегісінің желісі бойынша әңгімелеу. Ерекше жұмбақтар. Мақсат-міндеттер. Балалардың ұғымындағы қысқы мерекелер туралы білімдерін кеңейту;</p>	<p>1.Сауат ашу негіздері "[к] дыбысы және Кк әрпі". Мақсат-міндеттер: [к] дыбысы мен әрпін таныстыру, сөздерге дыбыстық талдау жасауды үйрету. 2.Математика негіздері Сыйлықтар әзірлейік. Мақсат-міндеттер: балалардың бірден сегізге дейінгі сандардың және олардың құрамы жөніндегі түсініктерін</p>	<p>1.Математика негіздері "Сыйлықтар әзірлейік" пысықтау Мақсат-міндеттер: балалардың бірден сегізге дейінгі сандардың және олардың құрамы жөніндегі түсініктерін тиянақтау; заттарды сипап- сезу арқылы анықтауға жаттықтыруды пысықтау. 2.Дене шынықтыру Маман жоспарымен 3.Қазақ тілі «Сиқырлы дыбыстар мен әріптер әлеміне саяхат»</p>	<p>1.Музыка "Аппақ әлем" Мақсат-міндеттер: балаларды аппақ қыс әлемі туралы әннің сипатын түсіне білуге үйрету. 2.Сөйлеуді дамыту "Жаңа жыл - менің сүйікті мерекем!" пысықтау Мақсат-міндеттер: жаңа жыл мерекесі туралы білімдерін артырып, "Жаңа жыл - менің сүйікті мерекем" атты</p>	<p>1.Сурет салу Маман жоспарымен 2.Дене шынықтыру Маман жоспарымен 3.Сауат ашу негіздері "[к] дыбысы және Кк әрпін қайталау". Мақсат-міндеттер: [к] дыбысымен таныстыру. К дыбысына тіл ұстарта отырып сөз құрату, буын ішінде бекіту, дыбыстық талдау жасату 4.Көркем әдебиет "Кел, жаттайық. А. Асылбеков «Жаңа жыл»" пысықтау</p>

	<p>«Алдар көсенің сиқырлы шапаны» ертегісінің мазмұнымен таныстыру; жаңа жылдық мереке туралы ұғымды дамыту; зат есім мен сын есімді білдіретін сөздер туралы түсініктерін қалыптастыру; еңбексүйгіштік, адалдық, мейірімділік туралы түсініктерін дамыту; балаларды қазақ тілінде ертегі тыңдауды, ертегінің мазмұнын еске сақтауды, кейіпкерлердің есімдерін еске сақтауды, сұрақтарға жауап беруге дағдыландыру; достыққа, мейірімділікке, еңбекқорлыққа, ертегілерге сүйіспеншілікке тәрбиелеу.</p> <p>3.Қоршаған ортамен таныстыру Шырша неге жасыл? Мақсат-міндеттер: балаларды заттардан аттап аяқ ұшымен жүру; оң және сол аяғын</p>	<p>тиянақтау; заттарды сипап- сезу арқылы анықтауға жаттықтыру.</p> <p>3.Музыка "Щелкунчик" балеті. Мақсат-міндеттер: балалардың әнді көтеріңкі көңіл-күйде эмоционалды орындай білуге, музыкадағы контрастық бөлімдерді ажыратып, биді әуеннің сипатына, ырғағына сай орындай білу қабілеттерін жетілдіру.</p> <p>4.Сөйлеуді дамыту "Жаңа жыл - менің сүйікті мерекем!" Мақсат-міндеттер: жаңа жыл мерекесі туралы білімдерін артырып, "Жаңа жыл - менің сүйікті мерекем" атты әңгімені оқып беру арқылы балалардың ойларын дамыту.</p>	<p>(Өткен тақырыптарды қорытындылау) Мақсат-міндеттер. Балалардың тілдік, дыбыстық мәдениетін дамыту және тәрбиелеу; дауысты және артикуляциясы бойынша жеңіл дауыссыз дыбыстарды анық айтуға дағдыландыру; дыбыстарды дұрыс айтқызып фонематикалық естуді, яғни, дыбыстарды айыру, сөйлеу кезіндегі тыныс алу, сөйлеу қарқыны, дауыстың биіктігі мен қаттылығы, дикцияны айыра алу қабілетін дамыту; сөз, сөйлем, буын туралы білімдерін бекіту, оларды жеке талдап жұмысын дәлелдеп көрсету; өткен тақырыптарды қайталау, бекіту; балалардың ой-өрісін, сөздік қорын, тіл байлығын дамыту; топпен жұмыс істеуге, ұғымталдыққа, әдептілікке тәрбиелеу.</p> <p>4.Көркем әдебиет Кел, жаттайық. А.</p>	<p>әңгімені оқып беру арқылы балалардың ойларын дамытуды пысықтау.</p> <p>3.Математика негіздері Саны он екі айлар тізбегі Мақсат-міндеттер: балаларды жылдың он екі ай тізбегімен таныстыру, әрбір жыл мезгіліне үш ай, жиыны он екі ай болатынын сызбалы түрде көрсетіп, реттілігін атап, жыл мезгілдерін бағдарлау амалдары туралы білімдерін жетілдіру.</p> <p>4.Қоршаған ортамен таныстыру Көрікті шырша Мақсат-міндеттер: қыс мезгіліндегі мерекелер жайлы білімдерін кеңейту; шырша туралы білімдерін толықтыру, табиғатта өзін ұстаудың қарапайым ережесін қалыптастыру.</p>	<p>Мақсат-міндеттер: балаларға қыс мезгілінің ерекшелігін түсіндіріп, қысқы ойын түрлерін, қандай қыс мерекелі болатынын үйретуді пысықтау.</p>
--	---	--	--	--	---

	кезектестіріп секіру; кедергілер арасынан және қолды еденге тигізбей доға астынан еңбектеуге үйрету. 4.Дене шынықтыру. Маман жоспарымен		Асылбеков «Жаңа жыл» Мақсат-міндеттер: балаларға қыс мезгілінің ерекшелігін түсіндіріп, қысқы ойын түрлерін, қандай қыс мерекелі болатынын үйрету.		
2- таңғы ас	Тағамның атауын есте сақтауға, тазалыққа бейімдеу. "Тәбетіміз ашылды, ас болсын!" (мәдени-гигиеналық дағдылар, сөйлеуді дамыту, көркем сөз)				
Серуенге дайындық	Балаларды киінудің ретімен таныстыру қажет; жылдың кез келген уақытында киім мен аяқ киім қазіргі уақытта ауа-райына сәйкес болуы керек және балалардың бастарына күн өтпеуіне немесе жеңіл бас киімдер кию. (мәдени-гигиеналық дағдылар, дербес әрекет)				
Серуен	Қоғамдық көлікті бақылау. (қарым-қатынас іс-әрекеті, танымдық іс-әрекеті, зерттеу іс-әрекеті, еңбек іс-әрекеті) Мақсат-міндеттері. Қоғамдық көліктер туралы білімдерін бекіту, жол ережелерін білу; технологияға және ересектердің жұмысына қызығушылықты қалыптастыру. Қимыл-қозғалыс ойындары: "Түрлі-түсті көліктер". (дене шынықтыру) Мақсат-міндеттері. Белгі бойынша әрекет етуді	Желді бақылау. (қарым-қатынас іс-әрекеті, танымдық іс-әрекеті, зерттеу іс-әрекеті, еңбек іс-әрекеті) Мақсат-міндеттері. Жансыз табиғат туралы білімдерін кеңейту және тереңдету; табиғат құбылыстарына қызығушылығын қалыптастыру. Өзіндік еркін ойын әрекеттері, далаға алып шығатын материалдармен ойындар: "Затты тап". Мақсат-міндеттері. Балабақша ауласында	Ауа райын бақылау. (қарым-қатынас іс-әрекеті, танымдық іс-әрекеті, зерттеу іс-әрекеті, еңбек іс-әрекеті) Мақсат-міндеттері. Маусымдық құбылыс - көктайғақ туралы түсінік қалыптастыруды жалғастыру; бақылау дағдыларын дамыту. Қимыл-қозғалыс ойындары: "Қақпан", "Жануарлар". Мақсат-міндеттері. Ережелерді қатаң сақтай отырып, оңай секіруді, ойнауды үйрету. Өзіндік еркін ойын	Желді бақылау. (қарым-қатынас іс-әрекеті, танымдық іс-әрекеті, зерттеу іс-әрекеті, еңбек іс-әрекеті) Мақсат-міндеттері. Желдің бағытын анықтау. Қимыл-қозғалыс ойындары: "Бос орын". Мақсат-міндеттері. Шапшандықты, ептілікті дамыту. Өзіндік еркін ойын әрекеттері, қозғалыстарды дамыту.	Құстарды бақылау. (қарым-қатынас іс-әрекеті, танымдық іс-әрекеті, зерттеу іс-әрекеті, еңбек іс-әрекеті) Мақсат-міндеттері. Балалардың қыстайтын құстарға қамқорлық жасауға құштарлығын қалыптастыру (құсты тану, оның денесінің бөліктерін атау). Қимыл-қозғалыс ойындары: "Ит пен торғайлар". (дене шынықтыру) Мақсат-міндеттері. Әртүрлі бағытта

	<p>үйрету. Өзіндік еркін ойын әрекеттері, далаға алып шығатын материалдармен ойындар: қозғалыстарды дамыту. Мақсат-міндеттері. 20 см биіктіктен секіру дағдыларын бекіту.</p>	<p>кеңістікті бағдарлай алуды бекіту.</p>	<p>әрекеттері, қозғалыстарды дамыту.</p>		<p>жүгіруді, кеңістікті шарлауды үйретуді жалғастыру. Өзіндік еркін ойын әрекеттері, қозғалыстарды дамыту, жылдам жүгіру қабілетін бекіту; лақтырудың ептілігі мен күшін дамыту.</p>
<p>Серуеннен оралу</p>	<p>Балалардың жүйелі түрде жылдам шешіне білу, киімдерді шкаф сөрелеріне ұқыпты орналастыра білу қабілеттерін жетілдіру. Жендерін түріп, қолдарын сабындап, суды жан-жаққа төкпей, тазарғанша жуа білу дағдысын дамыту. Айнаның алдында беті мен үстін бақылап, шашын тарап, асқа толық қанды дайын түрінде келуге машықтандыру. (мәдени-гигиеналық дағдылар, дербес әрекет)</p>				
<p>Түскі ас</p>	<p>Гигиеналық дағдылар Мақсат-міндеттер: тамақтану кезінде мінез-құлық мәдениетін қалыптастыруды жалғастыру: ас құралдарын дұрыс пайдалану (ас қасық және шай қасық, шанышқы); майлықты ұқыпты пайдалану мүмкіндігі; нанды ұсатпау, ауызды жауып, тамақты шайнау, тамақтану кезінде сөйлеспеу; сыпайы болуды үйрету (тамақ үшін алғыс айту, тазалық пен ұқыптылық қажеттілігі.) (мәдени-гигиеналық дағдылар, көркем сөз)</p>				
<p>Күндізгі ұйқы</p>	<p>Балалардың тыныш ұйықтауына жайлы жағдай туғызу.</p>				
<p>Бірге-бірге тұрғызу, сауықтыру шаралары</p>	<p>Жалпақтабандықтың алдын алу мақсатында денсаулық жолдарымен жүру. Алған білімдерін бекітіп, мәдени-гигиеналық дағдыларын орындау. "Сылдыр, сылдыр, сылдыр су" ойын жаттығулары. (дене шынықтыру)</p>				
<p>Бесін ас</p>	<p>Гигиеналық дағдылар Мақсат-міндеттер: тамақтану кезінде мінез-құлық мәдениетін қалыптастыруды жалғастыру: ас құралдарын дұрыс пайдалану (ас қасық және шай қасық, шанышқы); майлықты ұқыпты пайдалану мүмкіндігі; нанды ұсатпау, ауызды жауып, тамақты шайнау, тамақтану кезінде сөйлеспеу; сыпайы болуды үйрету (тамақ үшін алғыс айту, тазалық пен ұқыптылық қажеттілігі.) Көркем сөз Дос бол сабын, сумен сен, Жиі-жиі жуын сен,</p>				

	<p>Таңертен де кешке де, Жуын күндіз-кешке де, Жуын күндіз-түсте де, Жуын тамақ алдында, Жуын тамақ соңында, Жуын ұйықтар кезінде, Жуын тұрған мезгілде. (мәдени-гигиеналық дағдылар, көркем сөз)</p>				
<p>Балалардың дербес әрекеті (баяу қимылды ойындар, үстел үсті ойындары, бейнелеу әрекеті, кітаптар қарау және тағы басқа әрекеттер)</p>	<p>Дидактикалық ойын. Сюжетті-рөлдік ойын. "Киім тігу шеберханасы". Мақсат-міндеттері. Балалардың түсінігінде киім тігу шеберханасы ұғымын бекіту; ойын барысында дизайнер, киім үлгісін пішуші маманы, тігінші, тоқымашы, үтіктеуші сияқты мамандықтардың киім тігу шеберханасында қандай орын алатыны туралы түсініктерін тиянақтау; ойын барысында рөлдерді игерту; эстетикалық талғамды, ойлау қабілетін; төзімділікке, еңбексүйгіштікке, адамның еңбегін</p>	<p>Сюжетті-рөлдік ойын. "Жемістер мен көгөністер" дүкені. Мақсат-міндеттері. Балалардың "Жемістер мен көгөністер" дүкені жөніндегі ұғымдарын тиянақтау; сатушы мен сатып алушы рөлдеріндегі әрекеттерді игерту; достық қарым-қатынасқа, қоғамдық тәртіп ережелеріне тәрбиелеу. Құралдар. Сөрелер, жемістер мен көгөністердің нақпіндері, түрлі пішінді себеттер, ойыншық смартфондар, төлем карточкалары, сөмкелер, қаражат қағаздары.</p>	<p>Дамытушы ойын. "Жылы сөздер қобдишасы". Мақсат-міндеттері. Балаларды адамға, ауа райы, құбылыс, мезгіл, зат, жан-жануар жайында жылы, сыпайы сөздерді айтуға ынталандыру; жағымды эмоциялар сферасын дамыту; сөздік қорды байыту; сыпайылыққа, оптимизм сезіміне тәрбиелеу. Құралдар. Адам, ауа райы, тәуілік, жыл мезгілі құбылысы, зат, жан-жануар салынған суреттер. Балалардың жауаптары мынадай болуы мүмкін: "Әкеміз айбарлы, адал, еңбекқор адам", "Күн жаңбырлы болса да, біздің</p>	<p>Дамытушы ойын. "Суретшінің қатесін тап". Мақсат-міндеттері. Балалардың заттар, жан-жануарлар, құбылыстар жөніндегі ұғымдарын пысықтау; табиғатына сәйкес емес белгілерді байқап, құрылымында немесе сипатында не дұрыс еместігін атауға жаттықтыру; қоршаған әлем заңдылықтарына деген қызығушылықтарды арттыру, зияткерлікке тәрбиелеу. Құралдар. Сыртқы сипатында, құрылымында сәйкессіздіктері бар</p>	<p>Дидактикалық ойын. "Адасқан сандар". Мақсат-міндеттері. Балалардың сандар тізбегі жайындағы білімдерін нығайту; реттік сандарды пысықтау; сандар тізбегінде аталған санның көршілерін немесе тізбектегі кез келген санның арысында жасырынған санды тауып атауға жаттықтыру; зейінді, ойлау, елестету қабілеттерін дамыту; шапшаңдыққа, зеректікке тәрбиелеу. (қарым-қатынас іс-әрекеті, еңбек іс-әрекеті, танымдық іс-әрекеті, зерттеу іс-әрекеті)</p>

<p>кадірлеу қабілетіне тәрбиелеу. Құралдар. Ілмектер, ойыншық тігін машинасы, ойыншық қайшы, ойыншық үтік, жіптер, мата үлгілері, бор, сызғыш, қарындаш, сәнді киімдердің суреттері басылған журналдар, киім үлгілерінің сызбалары. Шарты. Педагог балалармен бірлесіп, киім тігу шеберханасы туралы суреттерді қарайды, бұнда қызмет ететін мамандардың еңбегі жайында әңгімелеседі; түрлі сән журналдарын, сәнді киімдерді көрсету туралы бейнежазбаларды көреді, бәрін зерттейді. Балалар дизайнер, киім үлгісін пішуші маман, тігінші, тоқымашы, үтіктеуші сияқты мамандарға бөлінеді, қолдарына қажетті жабдықтар алып, орындарына отырады. Қалған балалар</p>	<p>Шарты. Педагог дайындық жұмысы ретінде балалармен дүкенге саяхатты ұйымдастыруы мүмкін. Балалар дүкеннің суретін, бейнежазбаны көрсетіп, "тауар" сөзінің мағынасын, жемістер мен көгөністерді сақтау үшін түрлі ережелерді ұстану керектігі жайлы түсіндіреді. Сатушы өз қалауы (немесе санамақ) бойынша тағайындалады, сатып алушылар қолдарына қажетті құралдарды алып (карточка, қаражат, смартфон), ойын барысында қолданады. Сатушы тауарларды сөрелерге орналастырады, бағаларын анықтап, сатып алушыларға тауардың ұтымды жақтарын айтып, оны сатады.</p>	<p>қолымызда шатыр бар", "Күніміз қандай жарқын, аспанымыз ашық, бүкіл жер күннің жылы нұрына толды". (қарым-қатынас іс-әрекеті, еңбек іс-әрекеті, танымдық іс-әрекеті, зерттеу іс-әрекеті) Сюжетті-рөлдік ойын. "Сұлулық салоны". Мақсат-міндеттері. Балалардың сұлулық салоны қызметкерлері (шаштараз, маникюр, педикюр шебері, бет әрлеуші) мамандықтары жайында ұғымдарын тиянақтау; нәтижелі қарым-қатынастарға, жауапкершілікке, сыпайылыққа тәрбиелеу. Құралдар. Шаштараз, маникюр, педикюр шебері, бет әрлеуші сияқты мамандар қолданатын ойыншық құралдар және модельдері (қатпа қағаздан, пластиктен жасалған); перчаткалар, халаттар, бас киімдер мен</p>	<p>объектілер мен құбылыстар салынған суреттер. Балалардың жауаптары мынадай болуы мүмкін: "Қасқырдың жүні жасыл емес, сұр болады", "Қоянның құлағы тышқанның құлағындай кішкентай емес, ұзын болады", "Күндіз аспанда жұлдыздар көрінбейді", "Бұлақ төменнен жоғары қарай емес, жоғарыдан төмен ағады", "Бәйшешек күзде емес, көктемде шығады", "Аққала көктемде аулада тұра алмайды, еріп кетеді", "Ит ағаштағы ұяда емес, аулада, ағаш үйшікте тұрады", "Жазда өзен мұз бола алмайды, себебі күн ыстық", "Түлкінің құйрығы қоянның қысқа құйрығы сияқты емес, қалың, сарғыш болады", т.б..</p>	<p>Сюжетті-рөлдік ойын. "Цирк". Мақсат-міндеттері. Балалардың түсінігінде циркте қызмет ететін өнерпаздар (сайқымазақ, гимнаст, сиқыршы, жонглер, жануарларды жаттықтырушы) жөнінде ұғымдарды қалыптастыру; цирк өнерпаздарының жұмысын түсіндіру; еңбекқорлыққа, төзімділікке, сыпайылыққа, салауатты өмір салтына тәрбиелеу. Құралдар. Циркте қызмет ететін артистерге қажет ойыншық құралдар, модельдер (доптар, ойыншық жануарлар, бас киімдер, таяқшалар, спорттық киім үлгілері, гимнастикалық ұршық, костюмдер). Шарты. Педагог алдымен балалармен бірлесіп цирктің (суреті) қандай орын екенін, бұнда</p>
---	---	---	---	--

<p>тұтынушылар болып, сән журналынан өздеріне киім үлгісін, тігіншімен бірге мата үлгісін таңдайды. Алғашында педагог ойын барысын белгілі фразалармен сүйемелдеп отырады, ойыншыларға қосымша, әрекеттерін анықтайтын сұрақтар қояды, өзі журналист ретінде ойынға қатысып жүреді. Соңында педагог балалармен бірге қорытынды жасай алады: адамның әдемі киімді киім жүруі үшін көптеген мамандар еңбек етеді, еңбекті қадірлеу керек; ал еңбекте өте төзімді және шебер болу қажет.</p> <p>(қарым-қатынас іс-әрекеті, еңбек іс-әрекеті, танымдық іс-әрекеті, зерттеу іс-әрекеті)</p>	<p>Педагог диалогтарда әдептілік ережелерінің сақталуын, ойыншылар арасында сөйлеу тізбектерін реттейді, тиянақтау сұрақтарын қояды. Ойынның соңында қорытынды жасауға болады: тауарларды жақсы күтсе, сақтаса, олар бұзылмайды, сапасы сақталып, жақсы сатылады; дүкендерде сатушы мен сатып алушы сыпайы сөздерді қолданып, әдептілік ережелерін ұстанулары тиіс; сатушының еңбегін және сатып алушының таңдауын құрметтеу керек.</p> <p>(қарым-қатынас іс-әрекеті, еңбек іс-әрекеті, танымдық іс-әрекеті, зерттеу іс-әрекеті)</p>	<p>алжапқыштар; журналдар; төлемді қамтамасыз ететін карточкалар мен қаражаттың орнына қолданатын таңбалауыштар. Шарты. Педагог ойын алдында балалармен сұлулық салонынды қызмет ететін шаштараз, маникюр, педикюр шебері, бет әрлеуші жайында әңгімелесіп, суретімен танысады дәріханада қызмет ететін мамандар жөнінде әңгімелеседі. Балалар сұлулық салонында қандай маман қандай құралдарды қолданатынын түсіндіреді. Балалар сұлулық салонында қызмет ететін мамандарды таңдайды немесе санамақты қолданады; мамандар өздеріне қажет киім және құралдарды алып, орындарына барады; балалардың қалғаны тұтынушылар болады. Педагог мамандарға өз орындарын дайындап</p>	<p>(қарым-қатынас іс-әрекеті, еңбек іс-әрекеті, танымдық іс-әрекеті, зерттеу іс-әрекеті)</p> <p>Сюжетті-рөлдік ойын. "Ойыншықтар" дүкені". Мақсат-міндеттері. Балалардың "Ойыншықтар" дүкені жөніндегі ұғымдарын тиянақтау; сатушы мен сатып алушы рөлдеріндегі әрекеттерді игерту; жағымды қарым-қатынастарға тәрбиелеу. Құралдар. Сөрелер, ойыншықтар, смартфондар, төлем карточкалары, сөмкелер, қаражат қағаздары. Шарты. Сатушы өз қалауы бойынша тағайындалады, сатып</p>	<p>қандай өнерпаздар жұмыс істейтіні туралы әңгімелеседі; әрбір артист маман қандай құралдарды пайдаланатыны, олардың еңбегінің қаншалықты қиын екенін түсіндіреді. Балалар циркте қызмет ететін өнерпаздар: сайқымазақ, гимнаст, сикыршы, жонглер, жануарларларды жаттықтырушы болып бөлініп, топтасып, белгілі жаттығулар жасайды. Педагог цирк қойылымы жайында жариялап, қалған балаларды орындықтарға шақырады. Әрбір өнерпаздың шығуын аса құрметпен жариялап, оған көрермендер тарапынан қолдау және қошемет көрсетуді сұрайды. Балаларға қойылым соңында өнерпаздар көрермендерге иіліп құрмет көрсететіні, ал көрермендер оларды</p>
---	---	---	--	---

			<p>отыру жайында, ал тұтынушылар өз мұқтажын дұрыс сөзбен немесе журнал бетін көрсету арқылы білдіретінін айтады. Алғашында педагог диалогтарды реттеп жатады, сұрақтарды тиянақты түрде қоюға жаттықтырады.</p> <p>(қарым-қатынас іс-әрекеті, еңбек іс-әрекеті, танымдық іс-әрекеті, зерттеу іс-әрекеті)</p>	<p>алушылар қолдарына қажетті құралдарды алып (карточка, қаражат, смартфон) ойыншықтардың бірін таңдап, өз қалауларын айтып жатады.</p> <p>Сатушы ойыншықтарды сөрелерге орналастырып, бағаларын анықтайды, сатып алушыларға тауардың ұтымды жақтарын айтып, оны "сатады".</p> <p>Педагог диалогтарда әдептілік ережелерінің сақталуын, ойыншылар арасында сөйлеу тізбектерін реттейді, тиянақтау сұрақтарын қояды.</p> <p>(қарым-қатынас іс-әрекеті, еңбек іс-әрекеті, танымдық іс-әрекеті, зерттеу іс-әрекеті)</p>	<p>мақтап, қошемет білдіретінін айту керек. Педагог ойын барысын өзі реттеп жатады, балалардың әрекеттерін белсенді ету үшін, қосымша сұрақтар қояды.</p> <p>Соңында педагог балалармен бірге қорытынды жасайды: цирк қойылымының әдемі және қызықты болуы, өнерпаздардың шеберлігі мен тынымсыз еңбегінің арқасында болады.</p> <p>(қарым-қатынас іс-әрекеті, еңбек іс-әрекеті, танымдық іс-әрекеті, зерттеу іс-әрекеті)</p>
Балалармен жеке жұмыс	Бала тілін дамыту. Тақпақтар айтқызу. "Шырша" (Әдібай	Бала тілін дамыту. Тақпақтар айтқызу. "Күміс қар" (Әли	Бала тілін дамыту. Тақпақтар айтқызу. "Жаңа жыл" (Хамит	Бала тілін дамыту. Тақпақтар айтқызу. "Қыс" (Ізтай	Бала тілін дамыту. Тақпақтар айтқызу. "Жаңа жыл" (Хамит

	Табылдиев) Қызық-думан күн келді, Жасыл шырша түрленді. Аяз сүйіп, терледі, Үйге кірді төрледі. Сылдырайды моншағы, Шыршамыздың мол шамы. Бізбен бірге жайдары Жарқырады, жайнады. Арайланды шыршамыз, Айналамыз баршамыз! (қарым-қатынас іс- әрекеті)	Ысқабаев) Қырларды жапты күміс қар, Далада жаңа тыныс бар. Бұталар жалт-жұлт етеді Кәдімгі бейне хрусталь. (қарым-қатынас іс- әрекеті)	Ерғалиев) Жаңа жыл! Жаңа жыл! Не әкелдің сен бізге? Бау-бақшаң толған гүл, Төлдерің семіз бе? Бауырсақ, балмұздақ, Концертке. .. молсың ба? Бізді алға барғызбақ, Сен жаңа жылсың ба? (қарым-қатынас іс- әрекеті)	Мәмбетов) Жаңа айлардың жаңа қары Жапалақтап жауады. Жайлы бір леп таралады, Жаңғыртады ауаны. Ұйқыдағы баладайын, Баладайын пәк жүрек. Ұйып қапты қырда қайың, Киім киіп ақ жібек. (қарым-қатынас іс- әрекеті)	Ерғалиев) жалғастыру. Жаңадан көп түрлі Машина бергейсің, Жаңадан көк сырлы Үйлерге кіргейсің. Жаңа жыл! Жаңа жыл! Жаңалық ізде сен! Жаңа ән, жаңа жыр Жазып бер бізге сен! (қарым-қатынас іс- әрекеті)
Серуенге дайындық	Балаларды серуенге ынталандыру; серуенге ойын жабдықтарын іріктеу; балалармен жеке әңгімелесулер; шалбарын, бас киімі мен бәтеңкесін реттілікпен киюін қадағалау. (мәдени-гигиеналық даңдылар, дербес әрекет)				
Серуен	Түскі серуенді бақылауды жалғастыру. (қарым-қатынас іс-әрекеті, еңбек іс-әрекеті, танымдық іс-әрекеті, зерттеу іс-әрекеті)				
Серуеннен оралу	Өз шкафын белгі бойынша тауып алуға, өз киімін өздігімен шешуге, өз қажеттері жайында айтуға машықтандыру. (мәдени-гигиеналық дағдылар, дербес әрекет)				
Кешкі ас	Тағамның атауын есте сақтауға, тағамды ішу рәсімін жақсы ниетпен қабылдауға бейімдеу. "Кешкі асты таза ішуге, әдепті бала болуды үйренеміз". (мәдени-гигиеналық дағдылар)				
Балалардың дербес әрекеті (баяу қимылды ойындар, үстел үсті ойындары, бейнелеу әрекеті, кітаптар қарау және	Кітап бұрышында: өткен тақырыптар бойынша суреттерді қарау, сипаттау; ертегілерді есте жаңғырту, кейіпкерлердің сөздерін қайталау. (қарым-қатынас іс-әрекеті) Музыкалық аспаптармен ойындар. Ертеңгілікке дайындық. (музыка) Өнер бұрышында жаңа жыл тақырыбында сурет салу, жапсыру, мүсіндеу. (шығармашылық іс-әрекет, бейнелеу іс-әрекеті) Логикалық ойындар, басқатырғыштар, санамақтар, домино ойындары. Пысықтау. (танымдық іс-әрекет, зерттеушілік іс-әрекет) Табиғат бұрышын зерттеу, салыстыру, танысу, пысықтау жұмыстары. (зерттеу іс-әрекет, қарым-қатынас іс-әрекеті)				

тағы басқа әрекеттер)					
Балалардың үйге қайтуы (ата-аналарға кеңес)	Кеңес: "Қыс мезгілінде бала иммунитетін көтеру жолдары".	Кеңес: «Мектепке дейінгі ересек жастағы (5-6жас) балалардың сөйлеу тілінің дамуы».	«Отбасындағы тәрбие ерекшеліктері» кеңес.	Психолог кеңесі. Мысалы: «Көпшілік орындарында ЖРВИ кезінде балалар өздерін қалай ұстау керек?».	Жобаның қорытындысын ата-аналармен бөлісу.

ТӨРБЕЛЕУ-БІЛІМ БЕРУ ПРОЦЕСІНІҢ ЦИКЛОГРАММАСЫ

Мексиринге
№9: 25.12.2022

Білім беру ұйымы	№9 «Бәйтерек» бөбекжайы				
Топ/сынып	Мектепалды топ				
Тобы, топтың реттік саны, атауы	№7 «Бәйтерек» тобы				
Балалардың жасы	5 жасар балалар				
Педагогтің аты-жөні	Авезбаева С. Бөлегенова А.				
Жоспардың құрылу кезеңі	26.12 - 30.12.2022 IV апта				
Апта күндері	Дүйсенбі	Сейсенбі	Сәрсенбі	Бейсенбі	Жұма
Күн тәртібі	26.12.2022	27.12.2022	28.12.2022	29.12.2022	30.12.2022
Балаларды қабылдау	Таңғы сүзгі: балалардың терісін, дене қызуын, сыртқы келбетін тексеру. Балаларды жақсы көңіл күймен қарсы алу және оларға қолайлы жағдай жасау. Баланың көңіл күйін, оның жеке пікірін, қызығушылығын анықтау (сөйлеуді дамыту)				
Ата-аналармен әңгімелесу, кеңес беру	«Салауатты өмір салты ережелері», «Балаларға ыңғайлы киім таңдау» тақырыптарына әңгіме жүргізу.				

<p>Балалардың дербес әрекеті (баяу қимылды ойындар, үстел үсті ойындары, бейнелеу әрекеті, кітаптар қарау және тағы басқа әрекеттер)</p>	<p>"Өсімдіктерді құнарландыру". Мақсат-міндеттер. Балаларға өсімдіктердің қоректік заттарды топырақтан алатынын, біртіндеп топырақтың құнары таусылатындығын түсіндіру. Балалардың біліміне сүйеніп, өсімдіктердің топырағын құнарландыру қажеттілігі туралы айту, нақты іс-әрекетпен көрсету. (еңбек іс-әрекеті, қарым-қатынас іс-әрекеті) «Таныс пішіндер доминосы». Ойынның мақсат-міндеттері. Геометриялық пішіндер жайлы білімдерін бекіту; көп заттың ішінен біреуін таңдауға жаттықтыру. Ойынның құрал-жабдықтары: пішіндер бейнеленген суреттер. Ойынның мазмұны. Балаларға суреттерді таратып беру. Жүргізуші бірінші суретті үстелдің ортасына қояды, қалған</p>	<p>"Біз топ бөлмесінде және жатын бөлмеде терезенің ернек тақтайын дымқыл шүберекпен сүртеміз". Мақсат-міндеттер. Балаларды сумен жұмыс кезінде келесі ережелерді сақтауға үйрету: жеңді түру, шүберекті сулау және құрғатып сығу, ластанған кезде оны сумен шаю. (еңбек іс-әрекеті, қарым-қатынас іс-әрекеті) Үстел үсті ойыны "Лото". Мақсат-міндеттер. Балалардың зейінін дамыту. Заттарды топтастыруға үйрету. Байқампаздыққа баулу. Әрбір бала түрлерінің ұқсастықтарына қарай қандай да бір геометриялық пішінді таңдайды және соған ұқсас заттар бейнеленген карточкаларды таңдайды.</p>	<p>"Өз төсегімізді жинауды үйренеміз" Мақсат-міндеттер. Балаларды өз төсегіне күтім жасау бойынша біліктері мен дағдыларын қалыптастыру; ұқыптылыққа, басқа біреуге көмектесуге ұмтылуға тәрбиелеу; еңбекке ұқыпты қарауға тәрбиелеу; өзіне-өзі қызмет көрсету бойынша дербестігі мен дағдыларын дамыту. (еңбек іс-әрекеті, қарым-қатынас іс-әрекеті) Фотосуреттер қарастыру. «Жаңа жыл мейрамы». Мақсат-міндеттер. Фотосуретте бейнеленген жаңа жылдық мейрам туралы әңгімелеу. (қарым-қатынас іс-әрекеті) Жаңа жылдық мейрамға ойыншықтарды мүсіндеу. (шығармашылық іс-әрекет) "Кім жылдам жүгіреді?" қимыл-қозғалыс ойыны.</p>	<p>"Оқу құралдарымен шкафта тәртіпті сақтау". Мақсат-міндеттер: балаларды өз бетінше шкафтарда тәртіпті сақтауға, шаңды сүртуге үйрету. (еңбек іс-әрекеті, қарым-қатынас іс-әрекеті) «Шаршы құрастыр». Мақсат-міндеттер: балаларды бөлшектерден бүтін бір зат құрастыруға үйрету. Балалар ақ шаршының үстіне бөліктерге бөлінген түрлі түсті шаршыны құрастырып қояды. Бөлшектерден бүтін бір зат жасайды. Балалар қиналған жағдайда тәрбиеші оларға көмектеседі. Шаршының қанша бөліктен тұратынын санайды, құрастырылған шаршының түсін айтады. 1-нұсқа: әрбір бала өзі жеке жинайды. 2-нұсқа: шаршыны топ болып жинайды (қайсысы жылдам?) 3-нұсқа: жеке немесе топпен, кім жылдам орындаса, күрделірек</p>	<p>"Кір сүлгілерді ауыстыру". Мақсат-міндеттер. Еңбекке тұрақты қызығушылықты сақтау, тапсырманы мұқият орындауға ұмтылу. Сүлгіні жеке ұяшыққа іліп қоюды үйрету. Еңбек етуге ниеттерін тәрбиелеу, ересектерге көмектесуге үйрету. (еңбек іс-әрекеті, қарым-қатынас іс-әрекеті) "Заттарды пазл ішіне орналастыру" үстел үсті ойыны. (танымдық іс-әрекет) Мақсат-міндеттер: балалардың танымдық қабілеттерін, зейіндерін дамыту. "Аю мен аралар" қимыл-қозғалыс ойыны. (дене шынықтыру) Мақсат-міндеттер: кеңістікті бағдарлауды, сигнал бойынша әрекет етуге үйрету.</p>
---	--	--	---	---	---

	<p>балалар суретке сәйкес өзінің суретін қояды, суретте бейнеленген пішінді атайды. Ойын осылай жалғаса береді. (танымдық іс-әрекет, зерттеу іс-әрекеті)</p> <p>"Жел мен бұлт" қимыл-қозғалыс ойыны. (дене шынықтыру)</p> <p>Мақсат-міндеттер: кеңістікті бағдарлау жаттығулары</p> <p>Еркін ойын: "Мысық пен тышқан". (дене шынықтыру)</p> <p>Мақсат-міндеттер: балаларды, ойын шартын бұзбай, шапшаңдықпен ойнауға баулу; жүгірудің түр-түріне машықтандыру. Ойын барысы. Ойнаушылар дөңгелене тұрады. Мысық пен тышқанды тағайындап алады. Балалардың қалғаны бір-бірінің қолын ұстап, шеңбер жасай жүріп сөздерді айтады.</p>	<p>зерттеу іс-әрекеті)</p> <p>"Қармақ" қимыл-қозғалыс ойыны. (дене шынықтыру)</p> <p>Мақсат-міндеттер: кеңістікте бағдарлауды жүзеге асыру.</p> <p>Еркін ойын: "Тақия тастамақ" ұлттық ойыны. (дене шынықтыру)</p> <p>Мақсат-міндеттер: бұл ойын балаларды жылдамдыққа, сезгіштікке, сақтыққа, дер кезінде тығырықтан шыға білуге үйретеді. Барысы. Балалар</p> <p>дөңгеленіп, шеңбер құрап отырады. Балалардың арасынан бір бала таңдалады да қалғандары көздерін жұмып отырулары</p>	<p>Мақсат-міндеттер: шектеулі аумақта жылдам жүгіруге жаттықтыру. (дене шынықтыру)</p>	<p>түрін беру. (танымдық іс-әрекет, зерттеу іс-әрекеті)</p> <p>"Өз орныңды тап" қимыл-қозғалыс ойыны. Мақсат-міндеттер: есту және көру зейінін дамыту. (дене шынықтыру)</p>	<p>Еркін ойын: "Тыйым салынған қозғалыстар". Мақсат-міндеттер: есте сақтау қабілетін, зейінін дамыту. Ойын барысы. Ойыншылар шеңберге тұрады, ортада - педагог. Ол олардың қайсысына тыйым салынғанын көрсетіп, әртүрлі қимылдар жасайды. Балалар тыйым салынғаннан басқа барлық қимылдарды қайталайды. Ойын ережелері. Кім тыйым салынған қимылды қайталаса, ол ойыннан шығарылады. Тыйым салынған қозғалысты 4 - 5 қайталаудан кейін өзгерту керек. (қарым-қатынас іс-әрекеті, танымдық іс-әрекеті, зерттеу іс-әрекеті, еңбек іс-әрекеті)</p>
--	--	---	---	--	---

	<p>Мысықай аппақ қарасақ, Кұйрығы сұр, тамаша-ақ, Жебедей-ақ ұшады, Көзін жаймен қысады. Тырнақтарын үндемей, Ашқан кезде инедей, Тышқандардың тықырын, Мысықай естісе ақырын, Аңдып аулап алады, Мысықай біздің жарады. «Аңдып, аулап алады» деген сөздерден кейін балалар тоқтайды, шеңбердің уәделескен жерінде екі бала қолын түсіріп, есіктен өтетін жер қалдырады, Тышқан мысықтан қашып, есікке қарай жүгіреді де, шеңбер жасап тұрғандардың қолының астынан өтуі мүмкін. Мысық тышқанды ұстап алатын кезде, бұл рөлге басқа балалар тағайындалады, сөйтіп ойын осылайша қайталана береді.</p>	<p>тиіс. Таңдалған бала дөңгеленіп отырған балалар сыртымен ақырын жүріп, бір баланың артына тақияны білдірмей тастап кетеді. Тәрбиеші белгісінен кейін балалар көздерін ашады. Жан жағына жылдам қарап, тақияны өзінде екенін білсе, сезсе жылдам орнынан тұруы керек. Егер орнынан дер кезінде тұра алмаса онда өз өнерін көрсетеді: тақпақ, өлең, би және т.б. Және де орнынан тез тұрып үлгірген балаға ұлттық ою өрнек бейнесі беріледі. Көп ою жинаған бала жеңімпаз. Ойын ережесі: Ойын кезінде ойын ережелерін бұзбау. Тақия тасталғанда көзді жұмып отыру керек, қарауға болмайды. Итеруге, күш көрсетулерге жол</p>			
--	---	--	--	--	--

берілмейді.

**Таңертеңгі
жаттығу**

Жалпы дамыту жаттығулары (таяқшалармен)

1. Бастапқы қалып: дене тік, аяқ бірге, таяқша төменде.

1 - таяқшаларын жоғары көтереді; 2 - бастарына қояды; 3 - таяқшаны жоғары көтереді; 4 - бастапқы қалып (жаттығу 4 рет қайталанады).

2. Бастапқы қалып: дене тік, аяқ алшақ, таяқша төменде.

1 - таяқшаларын жоғары көтереді; 2 - қолын түзу ұстап, оң жаққа иіледі; 3 - таяқшаны жоғары көтеріп, тіктеледі; 4 - бастапқы қалып (жаттығу 4 рет қайталанады).

3. Бастапқы қалып: дене тік, аяқ бірге, таяқша төменде.

1 - 2 - отырып, таяқшаларын жоғары көтереді; 3 - 4 - бастапқы қалып (жаттығу 4 рет қайталанады).

4. Бастапқы қалып: дене тік, таяқшаны артқа ұстайды.

1 - 2 - таяқшаны жоғары көтеру; 3 - 4 - бастапқы қалып (жаттығу 4 рет қайталанады).

5. Бастапқы қалып: жерде отырады, аяқ алшақ, таяқшалар бас жағында.

1 - таяқшаларын жоғары көтереді; 2 - иіліп, таяқты оң аяғының басына тигізеді; 3 - тіктеліп, таяқты жоғары көтеру; 4 - бастапқы қалып (жаттығу 4 рет қайталанады).

6. Бастапқы қалып: дене тік, аяқ бірге, таяқша төменде. 1 - таяқты жоғары ұстап, аяқты алшақ ұстап, секіру;

2 - бастапқы қалып (жаттығу 4 рет қайталанады).

7. Бастапқы қалып: дене тік, аяқ бірге, қолды бүгіп, таяқшаны көкірек тұсында ұстау.

1 - таяқты жоғары ұстап, аяғын оң жаққа аяқтың ұшымен қою;

2 - бастапқы қалып (жаттығу 4 рет қайталанады).

(мәдени-гигиеналық дағдылар, дербес әрекет, дене шынықтыру)

Таңғы ас

Гигиеналық дағдылар

Мақсат-міндеттер: ас ішу құралдарына дұрыс қолдануға, дұрыс тамақтану мәдениетіне баулу. Тамақтану кезінде асықпай шәйнау, үстел басында өздерін әдепті ұстауды, нан қиқымын түсірмей жеуді, үлкендерге алғыс айтуды қайталау.

Көркем сөз

Нанда өмірдің иісі мен дәмі бар

Нанда адамның еңбегі мен ары бар.

Нан өмірдің ана сүті арқауы

Нансыз жерде қай өмірдің сәні бар.

(мәдени-гигиеналық дағдылар, көркем сөз)

<p>Ұйымдастырылған іс-әрекетке дайындық</p>	<p>Бояу беттеріндегі суреттерді бояу. Мақсат-міндеттер: балалардың қуанышты эмоцияларын ояту. (шығармашылық іс-әрекет) Жаңа жылдық әндер шырқау. (музыка)</p>	<p>Зейінді дамытуға арналған жаттығу. "Зейінділік пен байқампаздық". Жүргізуші сайлаңыздар. Қалған ойыншылар сол жүргізуші есте сақтауы тиіс дене қалыбын ұстайды. Артынша жүргізуші бөлмеден шығады, ал ойыншылар (өзара келісіп) киімдерінде, дене қалыптарында бірқатар өзгеріс жасайды. Кірген жүргізуші барлығын бұрынғы күйіне келтіруі тиіс. Егер жүргізуші барлық өзгерістерді тапса, ол ең байқампаз атанады. (танымдық іс-әрекеттер)</p>	<p>Шаттық шеңбері Балаларға эмоционалды жағымды көңіл-күй мен ұйымдастырылған іс-әрекетіне мотивациялық дайындықты қалыптастыру, балаларға бір-бірімен сәлемдесуге мүмкіндік беру, ұжымда достыққа тәрбиелеу. Қуанамыз күлеміз, Бар әлемде сүйеміз. Қол ұстасып, қуанып, Достарымен бір жүреміз. (қарым-қатынас іс-әрекеті)</p>	<p>"Қажетті киімді ал". Мақсат-міндеттері. Балаларды қысқы және жазғы киімдерді ажыратуға үйрету. Зейін, есте сақтау және логикалық ойлауды тәрбиелеу. Ойын ережелері: қуыршаққа дұрыс киім таңдаңыз. Ойын әрекеті: қуыршаққа қажетті киімді табу. Дидактикалық материал. Балалардың санына сәйкес қуыршақтар мен қуыршақ киімдерінің пішіндері. Қысқы көріністің суреттері. Ойын барысы. Балалардың алдындағы үстелде қуыршақтар, олардың қысқы және жазғы киімдері бейнеленген. Мұғалім жазғы және қысқы көріністерді білдіретін суреттерді көрсетеді. Балалар қуыршақтарға жыл мезгіліне сәйкес киімді кигізу керек. (қарым-қатынас іс-әрекеті, танымдық іс-әрекеті, зерттеу іс-әрекеті, еңбек іс-әрекеті)</p>	<p>"Шырша туралы әңгіме құрастыру". Мақсат-міндеттер: балалардың әңгіме жанры туралы білімдерін тиянақтау; әңгіме және тақпақ, жұмбақ туралы ұғымдарды жетілдіру; шыршаның өсу ерекшелігі мен адамның өмірінде алатын ойны туралы ұғымдар жиынтығын қалыптастыру. (қарым-қатынас іс-әрекеті, танымдық іс-әрекеті, зерттеу іс-әрекеті, еңбек іс-әрекеті)</p>
--	---	---	--	--	---

<p>Білім беру ұйымының кестесі бойынша ұйымдастырылған іс-әрекет</p>	<p>1.Сауат ашу негіздері "[Ү] дыбысы және Үү әрпі" Мақсат-міндеттер: [Ү] дыбысын және Ү әрпімен таныстыру. [Ү] дыбысы бар сөздерге дыбыстық талдау жасау.</p> <p>2.Қазақ тілі Қыс қызықтары. "Біз қармен қалай ойнадық" тақырыбын сурет бойынша әңгімелеу. Мақсат-міндеттер. Балалардың ұғымындағы қысқы спорттық ойын түрлері (коньки, хоккей, шаңғы) туралы түсініктерін кеңейту; оның ішінде іс-қимыл тәсілдері және қысқы ойын-сауықтың қандай да бір түрлері туралы түсініктерін дамыту; қыс мезгілінде көшедегі тәртіп ережелерімен таныстыру; мнемокарталар, іс-әрекеттер, пантомималар бар суреттерге сүйене отырып, балалардың қыс қызығы тақырыбы</p>	<p>1.Сауат ашу негіздері "[и] дыбысы және Ии әрпі". Мақсат-міндеттер: балаларды И дыбысымен таныстыру, дыбыстық талдау жасауға үйрету.</p> <p>2.Математика негіздері Жыл мезгілдері Мақсат-міндеттер: балаларды жылдың төрт мезгілі мен он екі ай тізбегімен таныстыру; жыл мезгіліндерінің ерекшеліктері жайлы білімдерін пысықтау.</p> <p>3.Музыка Маман жоспарымен</p> <p>4.Сөйлеуді дамыту "Шырша" Мақсат-міндеттер: шырша туралы білімдерін кеңейту.</p>	<p>1.Математика негіздері "Жыл мезгілдері" пысықтау Мақсат-міндеттер: балаларды жылдың төрт мезгілі мен он екі ай тізбегімен таныстыру; жыл мезгіліндерінің ерекшеліктері жайлы білімдерін пысықтау.</p> <p>2.Дене шынықтыру Маман жоспарымен</p> <p>3.Қазақ тілі Жұп құрауға қабілетсіз дауыссыз дыбыстар. Х дыбысы (артикуляциясы, тіл ұстарту, сөздердегі дыбыстардың орнын табу) мен әрпі (атау, жазу негіздері). Мақсат-міндеттер. Балаларға [- х] дыбысының артикуляциясын нақтылау, Х х әрпінің таңбасын үйрету; [-х] дыбысын буында, сөзде, сөйлем ішінде дұрыс, анық айтуды үйрету; артикуляциялық жаттығуларды дұрыс, толық орындауын, көру және есту қабілетін,</p>	<p>Музыка "Зырлайды шанамыз" Мақсат-міндеттер: балаларды әннің сөздік мазмұнын эмоционалды қабылдай білуге үйрету; төмен және жоғары дыбыстарды ажырата білу қабілетін жетілдіру.</p> <p>2.Сөйлеуді дамыту "Шырша" пысықтау Мақсат-міндеттер: шырша туралы білімдерін пысықтау.</p> <p>3.Математика негіздері Судың көлемін өлшеу амалдары Мақсат-міндеттер: балалардың шартты өлшем туралы ұғымдарын қалыптастыру; судың көлемін өлшейтін құрал-жабдықтармен таныстыру, суды өлшеуде қолданып, жаттықтыру; қардың қасиетін тануда, сумен іс-тәжірибелерді жасауды сөзбен де жеткізу білігін жетілдіру.</p> <p>4.Қоршаған ортамен таныстыру</p>	<p>Мүсіндеу Маман жоспарымен.</p> <p>2.Дене шынықтыру Маман жоспарымен</p> <p>3.Сауат ашу негіздері "[и] дыбысы және Ии әрпі".пысықтау Мақсат-міндеттер: балаларды И дыбысымен таныстыру, дыбыстық талдау жасауға үйрету.</p> <p>4.Көркем әдебиет "«Екі аяз» ертегісін мазмұндау" пысықтау. Мақсат-міндеттер: халық ертегілеріне деген қызығушылығын арттыру. Ертегіні түсініп тыңдай білуді пысықтау.</p>
---	---	---	---	---	--

	<p>бойынша қазақ тілінде түсінік беру дағдыларын дамыту; балаларды достыққа, зейінділікке тәрбиелеу.</p> <p>3.Қоршаған ортамен таныстыру Ақша қарды бақылау Мақсат-міндеттер. Балаларды дербес шығармашылық қызметке баулу; құрдастарымен және ересектермен бірлесіп іс-әрекет жасауды үйрету; танымдық қызығушылықтарын, қоршаған әлемге эстетикалық қатынасты қалыптастыруды дамыту; ұйымшылдыққа тәрбиелеу.</p> <p>4.Дене шынықтыру Маман жоспарымен</p>		<p>қолдың ұсақ моторикасын, дауысын, тыныс алуын, фонематикалық есту қабілетін, дыбыстық талдау және жинақтау дағдыларын дамыту; «Қыс қызығы» тақырыбын пысықтау, қысқы ойындар туралы тақпақтарды жаттауға ынталандыру; жаңылтпаш, жұмбақ шешу арқылы тіл байлықтарын арттыру; ұқыптылыққа, өз бетінше жұмыс істеуіне, өзінің сөйлеу тілін қадағалауды тәрбиелеу.</p> <p>4.Көркем әдебиет "«Екі аяз» ертегісін мазмұндау". Мақсат-міндеттер: халық ертегілеріне деген қызығушылығын арттыру. Ертегіні түсініп тыңдай білуге үйрету.</p>	<p>Ғажайып сыйлықтар Мақсат-міндеттер: кітап - сарқылмас рухани қазына дей келе, білімнің кітап арқылы берілетін ұғындыру, кітаптың адам өміріндегі маңызы, ғылым мен білімнің пайдасы жайлы түсіндіру.</p>	
<p>2- таңғы ас</p>	<p>Тағамның атауын есте сақтауға, тазалыққа бейімдеу. "Тәбетіміз ашылды, ас болсын!" (мәдени-гигиеналық дағдылар, сөйлеуді дамыту, көркем сөз)</p>				
<p>Серуенге дайындық</p>	<p>Балаларды киінудің ретімен таныстыру қажет; жылдың кез келген уақытында киім мен аяқ киім қазіргі уақытта ауа-райына сәйкес болуы керек және балалардың бастарына күн өтпеуіне немесе жеңіл бас киімдер кию. (мәдени-гигиеналық дағдылар, дербес әрекет)</p>				

<p>Серуен</p>	<p>Шетенді бақылау. (қарым-қатынас іс-әрекеті, танымдық іс-әрекеті, зерттеу іс-әрекеті, еңбек іс-әрекеті) Мақсат-міндеттері. Қыс мезгілінде шетенді бақылауды жалғастыру, оны қатты аяздан қалай құтқаруға болатындығын айту. Ересек адамдармен бірге орындалатын қарапайым еңбек тапсырмалары: қарды белгілі бір жерге күрекпен жинау. Мақсат-міндеттері. Күректермен әрекет ету қабілетін бекіту. Қимыл-қозғалыс ойындары: "Қар ұлпалары мен жел", "Ақшақарды тап". (дене шынықтыру) Мақсат-міндеттері. Педагогтің белгісі бойынша шеңбер бойымен жүруге үйрету, әртүрлі бағытта қозғалу. Өзіндік еркін ойын әрекеттері: "Шанамен</p>	<p>Шыршаларды бақылау. (қарым-қатынас іс-әрекеті, танымдық іс-әрекеті, зерттеу іс-әрекеті, еңбек іс-әрекеті) Мақсат-міндеттері. Шыршаның құрылымы туралы түсінік қалыптастыру. Ересек адамдармен бірге орындалатын қарапайым еңбек тапсырмалары: ұжыммен қар тазалау. Мақсат-міндеттері. Ағаш күрекшені қолдану қабілетін бекіту. Қимыл-қозғалыс ойындары: "Жағалаудан жағалауға". (дене шынықтыру) Мақсат-міндеттері. Шашырап, жан-жаққа жүгіру, секіру техникаларын дамыту. Өзіндік еркін ойын әрекеттері: "Туға дейін секіру, "Қақпада". Мақсат-міндеттері. Алға жылжыта отырып, екі</p>	<p>Қардың жауғанын бақылау. (қарым-қатынас іс-әрекеті, танымдық іс-әрекеті, зерттеу іс-әрекеті, еңбек іс-әрекеті) Мақсат-міндеттері. Маусымдық құбылыс - қардың жаууы туралы білімдерін бекіту. Ересек адамдармен бірге орындалатын қарапайым еңбек тапсырмалары: ауладағы қарды белгілі бір жерге күрекпен салу; кіреберіске апаратын жолды тазарту. Мақсат-міндеттері. Жұмысқа жауапкершілікпен қарауды қалыптастыру; ұжымдық тапсырмаларды орындауға үйрету. Қимыл-қозғалыс ойындары: "Аяз ата", "Қар айналады". (дене шынықтыру) Мақсат-міндеттері. Өзіне тән қимыл-қозғалыстарды жасай білуге баулу; өз әрекеттерін ойынға қатысушылардың</p>	<p>Қардың тереңдігін бақылау. (қарым-қатынас іс-әрекеті, танымдық іс-әрекеті, зерттеу іс-әрекеті, еңбек іс-әрекеті) Жұмбақ. Көктен түсіп көбейді, Ұқсайды өзі шекерге, Бірақ ешкім жемейді, Жерде жатыр бекерге. Ол не? (Қар). Бақылау: балалардың көңілін ауланың қай жерлерінде қалың қар жатқанына аудару, қардың қаншалықты терең екенін білуді ұсыну. Балаларға метрді көрсету және қардың әр жердегі қалыңдығын өлшеу; қалың қарды күрекпен қазып, қардың қалыңдығына назар аудару. Қимылды ойын. «Ақшақарды ізде». (дене шынықтыру) Ептілікті, шапшандықты дамытатын, кеңістікті бағдарлауды қажет ететін, қимыл түрлерін өзгертіп отыратын ойындарға қызықтыру. Еңбек: гүлзарды</p>	<p>Терезедегі қырауды бақылау. (қарым-қатынас іс-әрекеті, танымдық іс-әрекеті, зерттеу іс-әрекеті, еңбек іс-әрекеті) Жұмбақ. Өнері жоқ, қолы жоқ, Сурет салуды біледі. (терезедегі қырау). Ырым. Егер терезелердің екі әйнегі де буланса, аяз күшейе түседі. Бақылау: шыныдағы өрнектердің пайда болуы туралы түсінік беру. Жылы, сулы булар салқын терезелер шынысына буланып бір-бірімен біріктіріледі, мұзды кристалға айналады да керемет гүлдері бар мұзды бау-бақша пайда болады. Табиғаттың қысқы құбылыстарын байқауға және құбылыстарды атауға әрі қарай үйрету. Қимылды ойын: «Қасқұлақ» (Волк) (қазақ халқының</p>
---------------	---	--	--	---	--

	<p>жарыс". Мақсат-міндеттері. Аяғымен итере отырып, қар үйіндісіне белгі бойынша шанамен жылжу.</p>	<p>аяқпен секіруге, жорғалауға жаттығу.</p>	<p>әрекеттерімен байланыстыруды үйретуді жалғастыру. Өзіндік еркін ойын әрекеттері: "Нысанаға тигіз". Мақсат-міндеттері. Дәлдікті дамыту, нысанаға затты дәлдеп лақтыруға үйрету.</p>	<p>жинастыруды ұйымдастыру. Қарды тоқтату жөніндегі пікірді қалыптастыру (қарды тоқтатады, жел сокқанда), қардан кедергілер жасау, тәрбиешіге көмектесу. Тапсырманы орындау, бірлесіп атқарудың кішігірім тәсілдерін қалыптастыру. Өз бетімен ойындар: өз құрдастарымен 2-3 рөлден тұратын ойын ойнағанда бірлесуге талапталдыру, рөлді бөлу, ойын тәртібін орындау, жалпы ойын шартына сәйкес әрекет ету.</p>	<p>ойыны). (дене шынықтыру) «Қасқұлақтан» тығылып алаңда бағдарлай білуді бекіту. Ойын ережесін сақтау («қасқұлақ» сөзді атаса сол адам өз орнында қалу керек), «күзетші» тобынан «қасқұлақты» қуу міндетті. Ойынды өзінің және басқа ойыншының әрекетімен келістіре білуін дамыту. Еңбек: мұз жолын жасау. Тәрбиешімен бірге жауапкершілікпен жолға су құйып мұз айдынын жасауға үйрету. Еңбек етуге тәрбиелеу. Өз бетімен ойындар: ойында өз әрекетін жолдастарының әрекетімен келістіре білуге ынталандыру.</p>
--	--	--	---	---	--

Серуеннен оралу	<p>Балалардың жүйелі түрде жылдам шешіне білу, киімдерді шкаф сөрелеріне ұқыпты орналастыра білу қабілеттерін жетілдіру.</p> <p>Жеңдерін түріп, қолдарын сабындап, суды жан-жаққа төкпей, тазарғанша жуа білу дағдысын дамыту.</p> <p>Айнаның алдында беті мен үстін бақылап, шашын тарап, асқа толық қанды дайын түрінде келуге машықтандыру.</p> <p>(мәдени-гигиеналық дағдылар, дербес әрекет)</p>
Түскі ас	<p>Гигиеналық дағдылар</p> <p>Мақсат-міндеттер: ас ішу құралдарына дұрыс қолдануға, дұрыс тамақтану мәдениетіне баулу. Тамақтану кезінде асықпай шәйнау, үстел басында өздерін әдепті ұстауды, нан қиқымын түсірмей жеуді, үлкендерге алғыс айтуды қайталау.</p> <p>Көркем сөз</p> <p>Нанда өмірдің иісі мен дәмі бар</p> <p>Нанда адамның еңбегі мен ары бар.</p> <p>Нан өмірдің ана сүті арқауы</p> <p>Нансыз жерде қай өмірдің сәні бар.</p> <p>(мәдени-гигиеналық дағдылар, көркем сөз)</p>
Күндізгі ұйқы	<p>Балалардың тыныш ұйықтауына жайлы жағдай туғызу.</p>
Бірге-бірге тұрғызу, сауықтыру шаралары	<p>Велосипед жаттығуы. Қол мен аяқты жоғары көтеру, аяқты кезекпен сермеу.</p> <p>Жалпақтабандықтың алдын алу мақсатында денсаулық жолдарымен жүру.</p> <p>Алған білімдерін бекітіп, мәдени-гигиеналық дағдыларын орындау.</p> <p>(дене шынықтыру)</p>
Бесін ас	<p>Гигиеналық дағдылар</p> <p>Мақсат-міндеттер: ас ішу құралдарына дұрыс қолдануға, дұрыс тамақтану мәдениетіне баулу. Тамақтану кезінде асықпай шәйнау, үстел басында өздерін әдепті ұстауды, нан қиқымын түсірмей жеуді, үлкендерге алғыс айтуды қайталау.</p> <p>Көркем сөз</p> <p>Нанда өмірдің иісі мен дәмі бар</p> <p>Нанда адамның еңбегі мен ары бар.</p> <p>Нан өмірдің ана сүті арқауы</p> <p>Нансыз жерде қай өмірдің сәні бар.</p> <p>(мәдени-гигиеналық дағдылар, көркем сөз)</p>

<p>Балалардың дербес әрекеті (баяу қимылды ойындар, үстел үсті ойындары, бейнелеу әрекеті, кітаптар қарау және тағы басқа әрекеттер)</p>	<p>Дидактикалық ойын. "Ғажайып дорба". Мақсат-міндеттер. Балалардың заттар туралы ұғымдарын тиянақтау; байланыстыра сөйлеу, ойлау, зейін, түйсік қабілеттерін дамыту. Құралдар: дорба, түрлі ойыншықтар мен заттар. Шарты. Балалардың алдына шыққан ойыншы қолын дорбаға салып, затты ұстап, сипап сезу арқылы тануға тырысуы; көргеннен кейін, заттың қандай материалдан жасалғаны, адамға қажеті туралы баяндау. (қарым-қатынас іс-әрекеті, танымдық іс-әрекеті, зерттеу іс-әрекеті, еңбек іс-әрекеті)</p> <p>Сюжетті-рөлдік ойын. "Цирк". Мақсат-міндеттер. Балалардың түсінігінде циркте қызмет ететін өнерпаздар (сайқымазақ,</p>	<p>Дамытушы ойын. "Қимылдар тізбегі". Мақсат-міндеттер. Балаларды белгілі қимылдар тізбегіне қарап, есте сақтап, тура сол қимылдар тізбегін дәлме-дәл қайта көрсетуде жаттықтыру; есте сақтау, зейін, ойлау, кеңістікті бағдарлау қабілеттерін дамыту; достыққа, ұйымшылдыққа тәрбиелеу. Педагог немесе балалардың бірі қалған балалардың алдында бірнеше қимылдар тізбегінің (кешенің) көрсетеді. Балалар мұқият қарап болғаннан кейін есте сақтап, қимылдарды қайта жаңғыртады. (қарым-қатынас іс-әрекеті, танымдық іс-әрекеті, зерттеу іс-әрекеті, еңбек іс-әрекеті)</p> <p>Сюжетті-рөлдік ойын. "Супермаркет".</p>	<p>Дидактикалық ойын. "Не артық?" Мақсат-міндеттер. Балалардың заттар мен құбылыстар классификациясы жөніндегі білімдері бекіту; аналитикалық және синтетикалық қабілеттерін, елестету, зейін қабілеттерін дамыту. Құралдар: бірнеше заттар топтамалары немесе олардың заттық сурет-карточкалары. Шарты: жүргізуші бір топтамаға қатысты және оған жатпайтын заттарды атайды (көрсетеді), ойыншылар артық затты атау керек. Заттардың жалпы саны төртеу болады. (қарым-қатынас іс-әрекеті, танымдық іс-әрекеті, зерттеу іс-әрекеті, еңбек іс-әрекеті)</p> <p>Сюжетті-рөлдік ойын. "Ұшақпен сапар". Мақсат-міндеттер. Балаларға ұшақпен сапарға шығу қандай</p>	<p>Дамытушы ойын. "Қандай және саны қанша геометриялық пішіндерден құрылғанын айт". Мақсат-міндеттер. Балаларда геометриялық пішіндерді ажырату, санау, ой шапшаңдығын, зейінін дамыту; ұғымталдыққа, зияткерлікке тәрбиелеу. Құралдар. Түрлі геометриялық пішіндерден құрылған бейнелердің сызбалы суреттері. Шарты. Балалар түрлі геометриялық пішіндерден құрылған суреттерге кезегімен қарап, қандай және саны қанша геометриялық пішіндерден құрылғанын айту керек. (қарым-қатынас іс-әрекеті, танымдық іс-әрекеті, зерттеу іс-әрекеті, еңбек іс-әрекеті)</p> <p>Сюжетті-рөлдік ойын. "Көлік жөндеу шеберханасы". Мақсат-міндеттер. Балалардың түсінігіндегі</p>	<p>Дидактикалық ойын. "Не артық?" Мақсат-міндеттер. Балалардың заттар мен құбылыстар классификациясы жөніндегі білімдерін бекіту; аналитикалық және синтетикалық қабілеттерін, елестету, зейін қабілеттерін дамыту. Құралдар: бірнеше заттар топтамалары немесе олардың заттық сурет-карточкалары. Шарты. Жүргізуші бір топтамаға және оған жатпайтын заттарды атайды (көрсетеді), ойыншылар артық затты атау керек. Заттардың жалпы саны төртеу болады. (қарым-қатынас іс-әрекеті, танымдық іс-әрекеті, зерттеу іс-әрекеті, еңбек іс-әрекеті)</p> <p>Сюжетті-рөлдік ойын. "Кітапхана".</p>
---	---	---	---	--	--

<p>гимнаст, сиқыршы, жонглер, жануарларды жаттықтырушы) жөнінде ұғымдарды қалыптастыру; цирк өнерпаздарының жұмысын түсіндіру; еңбекқорлыққа, төзімділікке, сыпайылыққа, салауатты өмір салтына тәрбиелеу.</p> <p>Құралдар.</p> <p>Циркте қызмет ететін артистерге қажет ойыншық құралдар, модельдер (доптар, ойыншық жануарлар, бас киімдер, таяқшалар, спорттық киім үлгілері, гимнастикалық ұршық, костюмдер).</p> <p>Шарты.</p> <p>Педагог алдымен балалармен бірлесіп цирктің (суреті) қандай орын екенін, бұнда қандай өнерпаздар жұмыс істейтіні туралы әңгімелеседі; әрбір артист маман қандай құралдарды пайдаланатыны, олардың еңбегінің қаншалықты</p>	<p>Мақсат-міндеттер.</p> <p>Балаларға "Супермаркеттің" қызметі жайында түсіндіру;</p> <p>супермаркетте түрлі тауарлар сатылатыны туралы мәліметтер беру;</p> <p>сатушы мен сатып алушы рөлдеріндегі әрекеттерді игерту;</p> <p>жағымды қарым-қатынастарға, қоғамдық тәртіп ережелеріне тәрбиелеу.</p> <p>Құралдар: сөрелер, қораптар, ілмектер, киім, аяқкиім үлгілері, ыдыс-аяқтар, жиһаздар, азықтар, ойыншықтар; ойыншық смартфондар, төлем карточкалары, сөмкелер, тауарларға арбалар, қаражат қағаздары; есептеу машинасының макеттері.</p> <p>Шарты.</p> <p>Педагог дайындық жұмысы ретінде балалармен әңгімелесулер, супермаркет жайында</p>	<p>әрекеттерден тұратынын, әуежайдың қандай орын екендігін түсіндіру;</p> <p>ұшқыш-пилот, стюардесса, есепші, бақылаушы полиция сияқты мамандар туралы ұғымдар қалыптастыру;</p> <p>ұшақтарда жолаушылардың қандай тәртіп бойынша саяхаттай алатыны жайлы жаңа білімдерді пысықтау;</p> <p>ойындағы рөлдік әрекеттерді игерту;</p> <p>жағымды қарым-қатынастарға, қоғамдық тәртіп ережелеріне, сыпайылыққа тәрбиелеу.</p> <p>Құралдар: "ұшақтың борты" - орындықтарды екі қатарға тізу; ұшқыш, стюардесса, полицей, есепшінің киім үлгілері (бас киімдері); ұшқыш-пилоттың алдында тұратын ұшақты жүрзуге арналған батырмалары бар панель; сусындар мен шырындардың бос ыдыстары; тағамдар макеттері; терминалда тұратын бақылау</p>	<p>көлікті жөндеу шеберханасы жайындағы ұғымдарын кеңейту; көлікті жөндеу шеберханасында еңбек ететін мамандар (механик, слесарь, программист (бағдарламашы) жөнінде білімдерін кеңейту, тиянақтау; нәтижелі қарым-қатынастарға, жауапкершілікке, төзімділікке, еңбекқорлыққа тәрбиелеу.</p> <p>Құралдар.</p> <p>Көлік жөндеу шеберханасында қолданылатын ойыншық құрал-жабдықтар: бұрағыш, балға, тістеуік, қысқыштар; ойыншық көліктер, дөңгелектер, майлықтар; шеберханада еңбек ететін мамандарға киім үлгілері; ойыншық ноутбук.</p> <p>Шарты.</p> <p>Педагог балалармен көлікті жөндеу жұмыстарына қатысатын мамандар жөнінде бұдан бұрынырақ әңгімелеседі. Балалар механик, слесарь, программист</p>	<p>Мақсат-міндеттер.</p> <p>Балалардың кітапхана жайында ұғымдарын нығайту; кітапханашы қызметі неде екенін анықтау; тәртіптілікке, ұғымталдыққа, төзімділікке тәрбиелеу.</p> <p>Құралдар.</p> <p>Кітаптарға сөрелер, түрлі кітаптар; оқырманды белгілеу кітапшасы; оқырман билеті бейнеленген карточкалар.</p> <p>Шарты.</p> <p>Педагог балалармен бірлесіп, дайындық жұмыстары ретінде кітапхана жұмысы, кітапханашы қызметінің мәні неде екендігін суреттер бойынша әңгімелейді, үлкен кітапханалар жайында бейнежазбаларды, фотосуреттерді тамашалайды.</p> <p>Балалар кітапханашы жұмысын қалай атқарып (оқырманнан берілген кітап үшін</p>
---	---	--	---	--

<p>қиын екенін түсіндіреді. Балалар циркте қызмет ететін өнерпаздар: сайқымазақ, гимнаст, сиқыршы, жонглер, жануарларларды жаттықтырушы болып бөлініп, топтасып, белгілі жаттығулар жасайды. Педагог цирк қойылымы жайында жариялап, қалған балаларды орындықтарға шақырады. Әрбір өнерпаздың шығуын аса құрметпен жариялап, оған көрермендер тарапынан қолдау және қошемет көрсетуді сұрайды. Балаларға қойылым соңында өнерпаздар көрермендерге иіліп құрмет көрсететіні, ал көрермендер оларды мақтап, қошемет білдіретінін айту керек. Педагог ойын барысын өзі реттеп жатады, балалардың әрекеттерін белсенді ету үшін, қосымша сұрақтар қояды. Соңында педагог</p>	<p>суреттерді, бейнежазбалар мен жарнамалар көрсетіп, супермаркетте адамның кез келген тауарды табуға мүмкіндігі барын түсіндіреді. Супермаркеттің алып жатқан орны кең және тауарлар көптеген сөрелерде топтасып орналасатыны жайында да айтылуы тиісті. Супермаркетте сатушы емес, кеңесші мен есепшілер (есептеу машинасы) көп болатыны, кеңесшілер тауарларды сөрелерге уақытында орналастырып, сатып алушыларға тауарды таңдауға көмектесетіні, есепшілер тек таңдалған тауарларды санап беріп, қанша қаражатты беру керектігін айтатыны туралы балалар білу керек. Балалар ойынға қатысатын кейіпкерлерді санамақ арқылы таңдайды, сатып</p>	<p>өткелінің макеті; сөмкелер мен қораптар, ойыншық чемодандар, ойыншық смартфондар; билеттер және жеке куәлікті білдіретін таңбалауыштар; мөр; қағаз бетіне салынған ұшу алдында, ұшу барысында және аяқталған кезде тәртіпті сақтау ережелерінің сызбалы суреті. Шарты. Педагог дайындық жұмысында ұшақпен сапарға шығу үшін, билеттерді салып алу қажеттілігі; ұшақпен ұшу алдында әуежай терминалында тіркеуден өтіп, содан соң ұшақ бортына өтуге болатынын анықтайды. Балалар әуежай, ұшақ салоны сияқты жерлерді суреттер және бейнежазбалардан алдынала көріп түсінеді. Педагог стюардесса, пилот, бақылаушы полицей, есепші мамандарының адамдарды ұшақпен тасымалдау үшін</p>	<p>(бағдарламашы), жүргізуші сияқты мамандардың міндеттерін анықтайды. Балалар көліктерді жөндеу жұмыстарына қатысатын мамандардың рөліне бөліне бастайды, өздеріне қажет киім және құралдарды алып, орындарына барады. Педагог диалогтарда әдептілік ережелерінің сақталуын, ойыншылар арасында сөйлеу тізбектерін реттейді, тиянақтау сұрақтарын қояды; диалогтарға өзі де қатысуы мүмкін. Соңында педагог балалармен бірге қорытынды жасай алады: көліктерді жөндеу үшін, оларды дәрігер сияқты тексеру керек; жөндеу жұмыстарын жасаған кезде қауіпсіздік ережелерін сақтау керек. (қарым-қатынас іс-әрекеті, танымдық іс-әрекеті, зерттеу іс-әрекеті, еңбек іс-әрекеті)</p>	<p>карточканы алу, толтыру), қандай құралдарды қолданатыны, оқырманның міндеті мен құқысын қалай іске қосуға болатынын біліп алуы тиіс. Балалардың арасынан кітапханашылар өз ниеттеріне байланысты таңдалады немесе санамақ қолданылады. Алғашында педагог ойын барысын өзі сөзбен сүйемелдеп отырады, ойыншыларға қосымша әрекеттерін анықтайтын сұрақтар қойып жүреді, өзі қатысады. Бұндай амал ойын желісінің одан ары жалғасуына үлес қосады. Соңында педагог балалармен бірге қорытынды жасай алады: кітапханадағы негізгі ереже - тыныштық сақтау, қатты сөйлемей; тағы бір ереже - кітаптарды тазалықта ұстау, оқып</p>
--	--	---	---	--

	<p>балалармен бірге қорытынды жасайды: цирк қойылымының әдемі және қызықты болуы, өнерпаздардың шеберлігі мен тынымсыз еңбегінің арқасында болады.</p> <p>(қарым-қатынас іс-әрекеті, танымдық іс-әрекеті, зерттеу іс-әрекеті, еңбек іс-әрекеті)</p>	<p>алушылар қолдарына қажетті құралдарды алып (карточка, арба, қаражат, смартфон), ойын барысында қолданады; кеңесшілер балаларға не таңдау керектігі туралы кеңес айтып жатады, есепшілер есептейді. Педагог диалогтарды, қатынастарды, сөйлеу тізбектерін реттеп отырады, қосымша және тиянақтау сұрақтарын қойып жатады. Ойынның соңында қорытынды жасауға болады: тауарларды жақсы күтсе, сапасы сақталып, жақсы сатылады; супермаркет - қоғамдық орын болғандықтан, әдептілік ережелерін ұстану керек; супермаркетте жүрген барлық адам бір-бірінің уақытын, еңбегін бағалау керек.</p> <p>(қарым-қатынас іс-әрекеті, танымдық іс-әрекеті, зерттеу іс-әрекеті, еңбек іс-</p>	<p>қандай әрекеттер жасайтынын біртіндеп түсіндіреді. Ойын кезінде тек тиянақтау сұрақтары қойылады, балалардың арасынан тағайындалған (санамақ) мамандардың міндеттері үлестіріледі. Ойынға қатысушылар өз құрал-жабдықтарын алып, орындарына барады, ойынға дайын тұрады. Педагог балаларға ұшақпен саяхаттау өте қызықты болатынын ойын барысында жеткізіп отыруы тиіс. Алғашында педагог балалардың мамандар ретінде өз орындарында міндеттерін атқару барысын реттеп, қадағалап отырады. Қажеттілік болса, педагог бетпердесіне де көңіл аударады. Мамандар өз орындарына барған кезде, балалар жолаушылар болып, билеттерін алады, тіркеуден өтіп, содан соң ұшақ салонына</p>		<p>болғаннан кейін кітапханаға қайтару.</p> <p>(қарым-қатынас іс-әрекеті, танымдық іс-әрекеті, зерттеу іс-әрекеті, еңбек іс-әрекеті)</p>
--	--	--	--	--	---

		әрекеті)	<p>шақырылады. Стюардессалар мен ұшақтың пилотына қажетті нұсқауларды беріп жүргені дұрыс; балалар өз рөлдерін міндеттерін біртіндеп меңгеріп алады.</p> <p>Ойынның соңында қорытынды жасауға болады: ұшақпен сапарға шығу кезінде көптеген ерекше ережелерді орындау керек; жолаушылардың демалыстары үшін көптеген адамдар қызмет етеді; әуежай мен ұшақ салоны - қоғамдық орын; ұшақ - ерекше әуе көлігі, оны басқарып, жүргізу үшін жақсы оқып, көп дайындалу керек.</p> <p>(қарым-қатынас іс-әрекеті, танымдық іс-әрекеті, зерттеу іс-әрекеті, еңбек іс-әрекеті)</p>		
--	--	-----------------	--	--	--

<p>Балалармен жеке жұмыс</p>	<p>Кітап бұрышындағы жеке жұмыс. Мақсат-міндеттер: кітапқа деген құрмет сезімін тәрбиелеу. (қарым-қатынас іс-әрекеті, қазақ тілі, танымдық іс-әрекет, зерттеу іс-әрекеті)</p>	<p>"Сәйкесін тап" ойыны. Мақсат-міндеттері. Үстел ойыны арқылы ойналады. Қиынды суреттерден қыс мезгілі ерекшеліктерін білдіретін суреттерді тауып құрастыру; ойлау қабілеттерін дамыту. (қарым-қатынас іс-әрекеті, танымдық іс-әрекет, зерттеу іс-әрекеті)</p>	<p>Жаңылтпаштар жаттау. 1) Пеш үстінде бес мысық, Пеш ішінде бес мысық Бес күзетші ... бес пысық. 2) Үш кіші ішік піштім, Бес кіші ішік піштім Неше кіші ішік піштім? 3) Ұшып кетті үш құс, Ұшып келді ұшқыш. (қарым-қатынас іс-әрекеті)</p>	<p>"Суретті құрастыр" үстел үсті ойыны. Мақсат-міндеттер: баланың бірнеше бөліктерден тұратын, тұтас суретті құрастыра білу қабілетін жетілдіру, төзімділікке, бастаған істі аяқтауға тәрбиелеу. Сурет бөліктерін таңдағанда қателеспей, кім тез өз суретін құрастырып, дұрыс атайды сол жеңімпаз атанады. Ойын іс-әрекеті. Ойынды қалаған бала жиналғанда, бір тұтас бейне-сурет болатын, ұсақ бөліктер жинақнамаларының бірін таңдап ала алады. Тұтас суретті құрастыру үшін, үстел басында 12 және одан да көп бөліктерді бір тұтас суретке жинау керек. Қажетті құралдар. Бірнеше (12 және одан да көп) бөлікке бөлінген түрлі заттардың суреттері (көлемдері 7×8 см карточкалар). (қарым-қатынас іс-әрекеті, қазақ тілі, танымдық іс-әрекет,</p>	<p>Дидактикалық ойын. "Қыс мезгілінде не болады?" Мақсат-міндеттері: қыс мезгілі кезіндегі табиғат құбылыстарын ажырата білу. Барысы: педагог балалардың алдына әр жыл мезгілінде болатын табиғат құбылыстары бейнеленген суреттер таратады. Осы суреттердің ішінен бала, қыс мезгіліне байланысты суретті таңдап алады және де суретті бейнелеп береді. Мысалы: Далада айналаның барлығы аппақ. (қарым-қатынас іс-әрекеті, қазақ тілі, танымдық іс-әрекет, зерттеу іс-әрекеті)</p>
-------------------------------------	---	---	--	---	--

				зерттеу іс-әрекеті)	
Серуенге дайындық	Балаларды серуенге ынталандыру; серуенге ойын жабдықтарын іріктеу; балалармен жеке әңгімелесулер; шалбарын, бас киімі мен бөтеңкесін реттілікпен киюін қадағалау. (мәдени-гигиеналық даңдылар, дербес әрекет)				
Серуен	Түскі серуенді бақылауды жалғастыру. (қарым-қатынас іс-әрекеті, еңбек іс-әрекеті, танымдық іс-әрекеті, зерттеу іс-әрекеті)				
Серуеннен оралу	Өз шкафын белгі бойынша тауып алуға, өз киімін өздігімен шешуге, өз қажеттері жайында айтуға машықтандыру. (мәдени-гигиеналық дағдылар, дербес әрекет)				
Кешкі ас	Тағамның атауын есте сақтауға, тағамды ішу рәсімін жақсы ниетпен қабылдауға бейімдеу. "Кешкі асты таза ішуге, әдепті бала болуды үйренеміз". (мәдени-гигиеналық дағдылар)				
Балалардың дербес әрекеті (баяу қимылды ойындар, үстел үсті ойындары, бейнелеу әрекеті, кітаптар қарау және тағы басқа әрекеттер)	Кітап бұрышында: өткен тақырыптар бойынша суреттерді қарау, сипаттау; ертегілерді есте жаңғырту, кейіпкерлердің сөздерін қайталау. (қарым-қатынас іс-әрекеті) Музыкалық аспаптармен ойындар. (музыка) Өнер бұрышында жаңа жылдық сыйлықтар тақырыбында сурет салу, жапсыру, мүсіндеу. (шығармашылық іс-әрекет, бейнелеу іс-әрекеті) Логикалық ойындар, басқатырғыштар, санамақтар, домино ойындары. Пысықтау. (танымдық іс-әрекет, зерттеушілік іс-әрекет) Табиғат бұрышын зерттеу, салыстыру, танысу, пысықтау жұмыстары. (зерттеу іс-әрекет, қарым-қатынас іс-әрекеті)				
Балалардың үйге қайтуы (ата-аналарға кеңес)	Баланың тәрбиесі жайында сауалнама.	«Салауатты өмір салты ережелері», «Балаларға ыңғайлы киім таңдау» тақырыптарына әңгіме жүргізу.	"Күнде балаңызбен жеке сөйлесуге уақыт бөліңіз."	«Дәрумендердің бала өміріндегі маңызы» тақырыбында кеңес беру.	Сауалнама: "Балаңызды үй жұмыстарына шақырасыз ба?".

Күні: 30.12.22ж.
Тексерілді: Душатова Ф.А. *Душатова*

ТӘРБИЕЛЕУ-БІЛІМ БЕРУ ПРОЦЕСІНІҢ ЦИКЛОГРАММАСЫ					
Білім беру ұйымы (балабақша/ шағын орталық, мектепалды сыныбы)	№9 «Бәйтерек» бөбекжайы				
Топ/сынып	Мектепалды топ				
Тобы, топтың реттік саны, атауы	№ «Бәйтерек» мектепалды даярлық тобы				
Балалардың жасы	5 жасар балалар				
Педагогтің аты-жөні	Авезбаева С. Бөлегенова А.				
Апта күндері	<i>Дүйсенбі</i>	<i>Сейсенбі</i>	<i>Сәрсенбі</i>	<i>Бейсенбі</i>	<i>Жұма</i>
Күн тәртібі	02.01.2023	03.01.2023	04.01.2023	05.01.2023	06.01.2023
Балаларды қабылдау	Таңғы сүзгі: балалардың терісін, дене қызуын, сыртқы келбетін тексеру. Балаларды жақсы көңіл күймен қарсы алу және оларға қолайлы жағдай жасау. Баланың көңіл күйін, оның жеке пікірін, қызығушылығын анықтау. (сөйлеуді дамыту)				
Ата-аналармен әңгімелесу, кеңес беру	Әңгімелесу: "Үйкі жетіспеушілігінің зияны" тақырыбында ата-аналармен әңгімелесу; үйде балалардың күн тәртібін сақтауды және уақтылы ұйықтау керектігін талап ету.				

<p>Балалардың дербес әрекеті (баяу қимылды ойындар, үстел үсті ойындары, бейнелеу әрекеті, кітаптар қарау және тағы басқа әрекеттер)</p>		<p>"Орындықтарды жуу". Мақсат-міндеттер. Балаларды тәрбиешінің көмекшісіне көмектесуге, топтық бөлмедегі орындықтарды таза ұстауға үйрету: оларды дымқыл шүберекпен сүртіп; орындарына қоюды үйрету. Еңбек дағдыларын дамыту, жұмыс кезінде мәдени-гигиеналық талаптарды сақтау қабілетін қалыптастыру. Ересектерге көмектесуге ынталануға, олардың жұмысын құрметтеуге тәрбиелеу. (еңбек іс-әрекеті) "Қолғап" ертегісі Мақсат-міндеттер. Қолғап ертегісін оқып, ертегі желісіне байланысты қойылым қою. (қарым-қатынас іс-әрекеті) Саусақ жаттығуы. "Қолғап". Қане, қолғапты киеміз, (алақандарды өзара уқалау) Бір қолды салып көреміз, (бір қолмен екіншіні сипау) Екінші жұп қолғапты (екінші қолымен бірінші қолды сипау</p>	<p>"Ойыннан кейін топта тәртіп орнату". Мақсат-міндеттер. Балалардың тәртіпті сақтауға деген саналы ұмтылысын, ойыннан кейін ойыншықтарды жинастыру әдетін қалыптастыру. Жұмыс жоспарын құру, алдағы қызмет үшін қажетті материалдарды таңдау қабілетін жетілдіру. (еңбек іс-әрекеті) Үстел үсті ойыны. "Бұл үйде кімдер тұрады?". Мақсат-міндеттер. Балалардың сөздік қорын арттыру, есте сақтау. Шарты. Тәрбиеші үй терезесінен ертегі желісіндегі кейіпкерлердің суретін көрсетеді, балалар оларды атайды. (қарым-қатынас іс-әрекеті, танымдық іс-әрекет, зерттеу іс-әрекеті) Дайын суретті бояу тапсырмасы. Балаларға қағаз бетіне басып шығарылған ертегі кейіпкерлері (антистресс) бірнеше суреттері беріледі, балалар өздері таңдап, бояп шығады. (шығармашылық іс-әрекеті)</p>	<p>"Ойыншықтардағы тәртіп". Мақсат-міндеттер. Жұмыс басталар алдында балаларға жұмыс алжапқышын киюді үйрету; ойыншықтарды тәртіпті ұстау: жуу, кептіру, сұрту және орнына қою. Еңбекқорлықты, тәртіпсіздікті көре білуді дамыту; сумен жұмыс кезінде ұқыптылықты дамыту. Өз еңбегі мен басқа адамдардың еңбегін құрметтеуге тәрбиелеу. (еңбек іс-әрекеті) "Табиғат және адам" дидактикалық ойыны. Мақсат-міндеттер: балалардың адам не жасайтыны, табиғат адамға не беретіні туралы білімдерін жүйелеу. Ойын барысы. «Адам не істеді?» - тәрбиеші сұрақ қойып, бір затты ойыншылардың біріне береді (немесе допты лақтырады). Бала жауап беріп, допты немесе затты жақын тұрған балаға береді. Осылай шеңбер бойымен бір-біріне затты немесе допты береді. Шеңберді аяқтағаннан кейін тәрбиеші жаңа сұрақ қояды:</p>
---	--	--	--	---

			<p>Киіп алсақ – жарап тұр. (алақандармен ары-бері бұраңдау). (қарым-қатынас іс-әрекеті). (шығармашылық іс-әрекет) Мақсат-міндеттер: Сиқырлы қолғапты геометриялық фигуралардан құрау. (танымдық іс-әрекет) "Сиқырлы қолғап" Мақсат-міндеттер. Сиқырлы қолғап боямасын бояу</p>	<p>"Ненің құйрығы?" Мақсат-міндеттер. Жануарлар туралы білімдерін бекіту, есте сақтау, ойлау, зейін және қолдың ұсақ моторикасын дамыту. Барысы. Бір күні таңертен орман жануарлары оянып, бәрінің құйрықтары ауысып қалғанын көрді. Қоянда қасқырдың құйрығы, қасқырда түлкінің құйрығы, түлкіде аюдың құйрығы. Жануарлар мұңайып қалды. Қасқырдың құйрығы қоянға сәйкес келе ме? "Бұл ненің құйрығы?" сұрағына жауап бере отырып, жануарларға құйрықтарын табуға көмектесу. "Міне, қасқырдың құйрығы. Ол қандай?" (сұр, ұзын және т.б). (танымдық іс-әрекет)</p>	<p>«Табиғат нені тудырды?». Ойын шеңбер бойымен жалғасады; жауап бере алмаған бала шеңберден шығып, оны өткізіп жібереді, бірақ егер ол сөзді ойлап тауып, атаса, оны қайтадан ойынға қосады. (танымдық іс-әрекет, зерттеу іс-әрекет) "Айна" қимылды ойын-жаттығуы. Мақсат-міндеттер: зейіні мен қиялын дамыту; қимылдардың реттілігін есте сақтауға жаттықтыру. Ойын барысы. Ойыншылар алаңда еркін орналасады және келесі тапсырмаларды орындайды: жүргізушінің артынан бір қимылды қайталау; жүргізушінің артынан бірқатар қозғалыстарды белгілі бір ретпен қайталау; құстың, жәндіктің қимылын қайталау. Үздік ойыншы жалпы дауыс беру арқылы анықталады және оған сыйлық немесе ұпай беріледі. (танымдық іс-әрекет, зерттеу іс-әрекет)</p>
--	--	--	--	--	---

<p>Таңертеңгі жаттығу</p>	<p>Жалпы дамытушы жаттығулар: «Би» - бастапқы қалып: дене тік, аяқ қатар қойылады, орамал ұстаған қол төменде. 1 - қолдарын жоғары көтеріп, орамалдарын желпу; 2 - бастапқы қалыпқа келу; 3 - орамалмен айналып билеу; 4 - бастапқы қалыпқа келу. «Биші қыз» - бастапқы қалып: дене тік, аяқ қатар қойылады. 1 - қолды жоғары көтеріп, бір аяқтың ұшымен тұру; 2 - бастапқы қалыпқа келу. «Паровоз» - бастапқы қалып: дене тік, аяқ қатар қойылады, жұппен тұру. 1 - сызық бойымен бір-біріне қарсы жүру; 2 - сызық ортасына келгенде тарап кету; 3 - бастапқы қалыпқа келу. - «Қарлығаш» - бастапқы қалып: дене тік, аяқ қатар қойылады, қол төменде. 1 - екі қолды екі қапталға жаю; 2 - бір аяқты артқа созып қарлығашты бейнелеу; 3 - бастапқы қалыпқа келу. - «Іздер» - бастапқы қалып: қол белде, аяқтың арасы сәл алшақ болады. 1 - аяқтарын біріктіріп, орындарында оң жаққа бір ізбен жүру; 2 - аяқтарын біріктіріп, орындарында сол жаққа бір ізбен жүру; 3 - бастапқы қалыпқа келу. - «Аққұтан» - бастапқы қалып: дене тік, аяқ қатар қойылады, қол төменде. 1 - бір аяқпен тұрып, қолмен тізеге дейін бүгілген сол аяқты ұстау; 2 - бастапқы қалыпқа келу; 3 - бір аяқпен тұрып, қолмен тізеге дейін бүгілген оң аяқты ұстау; 4 - бастапқы қалыпқа келу. - «Достар» - бастапқы қалып: дене тік, аяқ қатар қойылады, жұппен тұрады. 1 - жұптар қолдарынан ұстап, ; 2 - жұптасып айналу; 3 - бастапқы қалыпқа келу. (мәдени-гигиеналық дағдылар, дене шынықтыру)</p>				
<p>Таңғы ас</p>	<p>Гигиеналық дағдылар Мақсат-міндеттер: балада денсаулығына пайдалы және зиянды нәрсе туралы ойды, дәстүрлі тағамдар туралы түсінікті қалыптастыру. (мәдени-гигиеналық дағдылар, көркем сөз)</p>				
<p>Ұйымдастырылған іс-әрекетке дайындық</p>			<p>"Қыс қызығы" тақырыбында әңгімелесу. (қарым-қатынас іс-әрекеті)</p>	<p>Қысқы ойындарды ойнап жүрген балалардың суретіне қарап әңгімелесу. (қарым-қатынас іс-әрекеті)</p>	<p>"Қысқы көрініс" тақырыбында әңгімелесу. (қарым-қатынас іс-әрекеті)</p>

<p>Білім беру ұйымының кестесі бойынша ұйымдастырылған іс-әрекет</p>		<p>1.Математика: - танымдық қызығушылықтарын, білуге құмарлықты, оқу әрекетіне қызығушылықты дамыту, мектепте оқуға ынтасын арттыру; - танымдық қызығушылықтарын, білуге құмарлықты, оқу әрекетіне қызығушылықты дамыту, мектепте оқуға ынтасын арттыру;</p> <p>2.Дене шынықтыру Тақырыбы: Маман жоспарымен</p> <p>3 Қазақ тілі - коммуникативтік дағдыларды дамыту: әңгімелесушіні тыңдауға, диалог жүргізуге, өз пікірін айтуға үйрету; - коммуникативтік дағдыларды дамыту: әңгімелесушіні тыңдауға, диалог жүргізуге, өз пікірін айтуға үйрету;</p> <p>4.Көркем әдебиет. Балаларды тыңдауға, диалог жүргізуге өз пікірін айтуға үйрету.</p>	<p>1.Музыка:Маман жоспарымен</p> <p>2. Сөйлеуді дамыту:Балалармен еркін қарым қатынас жасау дағдыларын жетілдіру</p> <p>3.Математика негіздері :Танымдық қызығушылықтарын зейінді есте сақтауды бақылауды, зерттеуді,, талдай жасай білужі, себеп салдарлық байланыстарын орнату, қорытынды жасауды дамыту.</p> <p>4.Қоршаған орта: Отанның тарихы мен мәдениетін білу және оған құрметпен қарауды қалыптастыруу</p>	<p>1.Сурет салу Маман жоспарымен</p> <p>2.Дене шынықтыру: Маман жоспарымен</p> <p>3.Сауат ашу : Қолды жазуға дайындау. Жазу кезінде арқаны дұрыс ұстау ережелерімен таныстыру. Жазу парағында бағдарлай білу, жазу жолы мен жоларалық кеңістікті ажырата білуге үйрету. Қолды жазуға дайындау. Жазу кезінде арқаны дұрыс ұстау ережелерімен таныстыру. Жазу парағында бағдарлай білу, жазу жолы мен жоларалық кеңістікті ажырата білуге үйрету. Қолды жазуға дайындау. Жазу кезінде арқаны дұрыс ұстау ережелерімен таныстыру. Жазу парағында бағдарлай білу, жазу жолы мен жоларалық кеңістікті ажырата білуге үйрету.</p> <p>4.Көркем әдебиет- коммуникативтік дағдыларды дамыту: әңгімелесушіні тыңдауға, диалог жүргізуге, өз пікірін айтуға үйрету;</p>
---	--	---	--	--

			<p>4.Көркем әдебиет: Өлеңді жатқа, мәнерлеп, интонациямен айту. Көркем шығарманы рөлдерге бөліп, сахналау, рөлдерде кейіпкердің көңіл күйі мен мінезін, бейненің қимылын, интонациясы мен мимикасын беру, қойылымдағы өзінің рөлін мәнерлі дербес орындау.</p> <p>Өлеңді жатқа, мәнерлеп, интонациямен айту. Көркем шығарманы рөлдерге бөліп, сахналау, рөлдерде кейіпкердің көңіл күйі мен мінезін, бейненің қимылын, интонациясы мен мимикасын беру, қойылымдағы өзінің рөлін мәнерлі дербес орындау.</p>		- коммуникативтік дағдыларды дамыту: әңгімелесушіні тыңдауға, диалог жүргізуге, өз пікірін айтуға үйрету;
2- таңғы ас	Тағамның атауын есте сақтауға, тазалыққа бейімдеу. "Тәбетіміз ашылды, ас болсын!" (мәдени-гигиеналық дағдылар, сөйлеуді дамыту, көркем сөз)				
Серуенге дайындық	<p>Серуендеуге дайындық.</p> <ol style="list-style-type: none"> 1. Алдағы іс-шараға арналған ереже: шығу алдында топты ретке келтіру; киіну бөлмесінде өзін-өзі ұстау ережелерін қайталау. 2. Киімді киіндіру алгоритмін қайталау. 3. Әр түрлі ауа-райында (қар, жаңбыр, жел) көшеде өзін-өзі ұстау ережелеріне баса назар аудару - тәрбиешінің өзі көшедегі жағдайға сүйене отырып таңдайды. 4. Балалар өздігінен киінеді, қажет болса - тәрбиешінің немесе басқа баланың көмегі. <p>(мәдени-гигиеналық дағдылар, дербес әрекет)</p>				

Серуен		<p>Суықторғайды бақылау. (қарым-қатынас іс-әрекеті, танымдық іс-әрекет, зерттеу іс-әрекеті) Мақсат-міндеттер. Қоныс аударатын құстар туралы түсініктерін кеңейту; талдау, салыстыру, қорытынды жасау қабілетін дамыту. Зерттеу: құстардың іздерін қарастыру, оларды қарғаның ізімен салыстыру. Құстардың жануарлардан айырмашылығы неде? (зерттеу іс-әрекеті) Ересек адамдармен бірге орындалатын қарапайым еңбек тапсырмалары: қардан тазарту, ағаш тамырларын аяздан қорғау. Мақсат-міндеттер. Еңбексүйгіштікке тәрбиелеу. (еңбек іс-әрекеті) Қимыл-қозғалыс ойындары: "Кім мерген?", "Ағаштың суретін сал". (дене шынықтыру) Мақсат-міндеттер. Заттарды лақтыруға арналған жаттығулар; көзбен мөлшерлеуді дамыту; әртүрлі ағаштарды қарға бейнелеу қабілетін бекіту.</p>	<p>Қарлы боранды бақылау. (қарым-қатынас іс-әрекеті, танымдық іс-әрекеті, зерттеу іс-әрекеті) Мақсат-міндеттер. Желді ауа райындағы қардың қозғалысы туралы түсінік беру. Ересек адамдармен бірге орындалатын қарапайым еңбек тапсырмалары: желді қарауға арналған айналмалы бағыттаушыны жасау. (еңбек іс-әрекеті) Мақсат-міндеттер. Бірлесіп шығармашылық жұмыспен айналысу қабілетін дамыту. Қимыл-қозғалыс ойындары: "Бұрқасын". (дене шынықтыру) Мақсат-міндеттер. Ойын мазмұнына сәйкес қимылдар жасау. Өзіндік еркін ойын әрекеттері: қозғалыстарды дамыту. Мақсат-міндеттер. Секіру техникасын жетілдіру.</p>	<p>Қардағы іздерді бақылау. (қарым-қатынас іс-әрекеті, танымдық іс-әрекет, зерттеу іс-әрекеті) Мақсат-міндеттер. Құстардың қардағы іздерін тану қабілетін бекіту. Ересек адамдармен бірге орындалатын қарапайым еңбек тапсырмалары: қарлы қалашық салу үшін қар жинау. (еңбек іс-әрекеті) Мақсат-міндеттер. Топта жұмыс істеу қабілетін қалыптастыру; жоспарлау жұмысы. Қимыл-қозғалыс ойындары: "Ізі бойынша таны", "Іздер". (дене шынықтыру) Мақсат-міндеттер. Алға қарай секіру жаттығулары, қозғалыстың қарапайымдылығы мен дәлдігіне қол жеткізу. Өзіндік еркін ойын әрекеттері: 2-3 м арақашықтықта алға қозғалып, екі аяқпен секіруге жаттығу. Мақсат-міндеттер. Қимылдарды үйлестіруді жақсарту.</p>
--------	--	--	---	---

			<p>Өзіндік еркін ойын әрекеттері: "Жем салған дорбаны жеткіз".</p> <p>Мақсат-міндеттер. Тепе-теңдікті сақтауға жаттықтыру.</p>		
Серуеннен оралу	<p>Серуеннен оралу кезіндегі ескертулер:</p> <ul style="list-style-type: none"> - учаскіден шығар алдында, аяқ-киімді, қалталарды құм-қоқыстан қағу; - балабақшаға кірер алдында балаларға аяқтарын жақсылап құрғату; - ғимаратқа тыныштықпен, есікті тарс жаппай кіру; - серуенге шығарылған жабдықтар мен ойыншықтарды белгілі жерге тізіп қою; <p>Балалардың жүйелі түрде жылдам шешіне білу, киімдерді шкаф сөрелеріне ұқыпты орналастыра білу қабілеттерін жетілдіру. Жеңдерін түріп, қолдарын сабындап, суды жан-жаққа төкпей, тазарғанша жуа білу дағдысын дамыту.</p> <p>Айнаның алдында беті мен үстін бақылап, шашын тарап, асқа толық қанды дайын түрінде келуге машықтандыру.</p> <p>(мәдени-гигиеналық дағдылар, дербес әрекет)</p>				
Түскі ас	<p>Гигиеналық дағдылар</p> <p>Мақсат-міндеттер: балада денсаулығына пайдалы және зиянды нәрсе туралы ойды, дәстүрлі тағамдар туралы түсінікті қалыптастыру.</p> <p>Көркем сөз</p> <p>Ерте тұрып таңнан, Пісірді апам ақ нан. Кетер емес әлі, Таңдайымнан дәмі. Кернейді хош иісің, Тамсандырып үй ішін. Жесем тоймай қаламын, Әжемді еске аламын.</p> <p>(мәдени-гигиеналық дағдылар, көркем сөз)</p>				
Күндізгі ұйқы	<p>Балалардың тыныш ұйықтауына жайлы жағдай жасау.</p>				

<p>Бірте-бірте тұрғызу, сауықтыру шаралары</p>	<p>Біртіндеп ұйқыдан ояту. Жалпақ табандықтың алдын алу үшін түзету жаттығулары. «Ұшақ» жаттығуы. Мақсат-міндеттері. Омыртқаның бұлшық ет корсетін, жамбас белдеуінің бұлшық еттерін күшейту. Көркемсөз Ұйықтап жатқан кім екен? Уақыт болды тұратын. Жаттығуды жасайық, Ұйқымызды ашайық! Бізді күтіп тұрмайды, Жылдам алға басайық! (мәдени-гигиеналық дағдылар, дене шынықтыру)</p>
<p>Бесін ас</p>	<p>Гигиеналық дағдылар Мақсат-міндеттер: балада денсаулығына пайдалы және зиянды нәрсе туралы ойды, дәстүрлі тағамдар туралы түсінікті қалыптастыру. Көркем сөз Ерте тұрып таңнан, Пісірді апам ақ нан. Кетер емес әлі, Таңдайымнан дәмі. Кернейді хош иісің, Тамсандырып үй ішін. Жесем тоймай қаламын, Әжемді еске аламын. (мәдени-гигиеналық дағдылар, көркем сөз)</p>

<p>Балалардың дербес әрекеті (баяу қимылды ойындар, үстел үсті ойындары, бейнелеу әрекеті, кітаптар қарау және тағы басқа әрекеттер)</p>		<p>Дидактикалық ойын. "Логикалық жұптар" (спортшылар, спорттық құралдар) Мақсат-міндеттер. Балалардың спортшылардың қандай жабдықтарды қолданатыны жайындағы білімдерін пысықтау; логикалық ойлау қабілеттерін дамыту; салауатты өмір салты қағидаларын қалыптастыру. Құралдар. Спортшылар мен олар қолданатын жабдықтардың сурет-карточкалары. Шарты. Балалар әрбір спортшыға қажетті жабдықтар түрін таңдап, логикалық жұптарды құрастыру керек. Жұптар мына сияқты болуы мүмкін: хоккейші - клюшка; футболшы - футбол добы; штангашы - штанга; боксшы - бокс қолғаптары; теннисші - теннис ракеткасы мен доп; шаңғышы - шаңғы; баскетболшы - баскетбол добы; мәнерлеп сырғанаушы - коньки; т.б.</p>	<p>Дамытушы ойын. "Қайда болғанымызды айтпаймыз, көргенімізді көрсетіп қайтамыз". Мақсат-міндеттер. Балалардың ойлау, елестету қабілеттерін, логикасын, тапқырлығын дамыту. Шарты. 1-нұсқа. Педагог жұмбақтарды қимыл арқылы көрсетеді. Балалар көрсетілген затты, жан-жануарды, құбылысты көрсетеді. 2-нұсқа. Белсенді балалар ортаға шығып, қимылдарды кезегімен көрсетеді. 3-нұсқа. Шеңберде немесе тізбекте отырған (тұрған) әрбір бала кезек бойынша қимылдарды көрсетеді. Барлық балалар ойланып, жұмбақты шешуге тырысады. (танымдық іс-әрекет, зерттеу іс-әрекеті) Сюжетті-рөлдік ойын. "Автобус". Мақсат-міндеттер. Автобуста қызмет ететін жүргізуші және кейбір көліктерде қызмет ететін бақылаушы туралы балалардың білімдерін тиянақтау; қоғамдық көлікте әдептілік және қауіпсіздік ережелерін меңгерту, ұстануға ынталандыру;</p>	<p>Вариативті компонент. Жас зерттеуші "Туған өлкедегі қыс" Мақсат-міндеттер: балалардың қыс мезгілі туралы білімдерін нақтылау, қыс мезгіліне тән белгілерді білу және таба алуға үйрету. Дидактикалық ойын. "(танымдық іс-әрекет, зерттеу іс-әрекеті) Сюжетті-рөлдік ойын. Дұрыс па? Бұрыс па?" (етістіктер арқылы сипаттау) Мақсат-міндеттер. Балаларға белгілі жан-жануардың (адамның, құбылыстың) қимыл-қозғалыстағы ерекшелігін сөздермен сипаттауды тыңдатып, сипаттаманың дұрыстығын не бұрыстығын анықтату, дұрыс нұсқаны айтуға ынталандыру; қоршаған әлем заңдылықтары жайындағы білімдерін нығайту; сөйлеу, ойлау қабілеттерін дамыту; дүниетанымын кеңейту. Балалардың жауаптары мынадай болуы мүмкін: "Қасқыр шаңқылдамайды, ұлиды", "жел тамшыламайды, соғады, еседі", "құс</p>
---	--	---	---	--

		<p>Сюжетті-рөлдік ойын. "Үй құрылысы". Мақсат-міндеттер. Балалардың үй құрылысына қатысатын мамандар жөнінде білімдерін кеңейту, тиянақтау; нәтижелі қарым-қатынастарға, жауапкершілікке, еңбекқорлыққа тәрбиелеу. Құралдар. Құрылыс материалдары, қағаз беттері, қара қарындаштар, сызбалар, ойыншық жүк машиналары, құрылысқа қажет ойыншық құралдар (балға, бұрағыш тістеуік, тағы басқалар). Шарты. Педагог балалармен құрылысқа қатысатын мамандар жөнінде алдын-ала әңгімелеседі. Балалар сәулетші, инженер-құрылысшы, кірпіш қалаушы, жүргізуші, жүк тасушы сияқты мамандардың міндеттерін анықтайды. Балалар құрылысқа</p>	<p>сыпайылық негізінде қарым-қатынастарды құруға, ұйымшылдыққа тәрбиелеу. Құралдар. Автобус салонын білдіретін жасанды үлгі, қатарға тізілген орындықтар; билеттер жинақтамасы, ойыншық смартфондар (төлемдер жасау үшін); бақылаушыға, жүргізушіге киім үлгілері. Шарты. Педагог балалармен бірлесіп дайындық жұмысын өткізеді. Автобустың жолаушыларды тасымалдауы, жол ережелерінұстанудағы негізгі қызметі мен маңызы туралы әңгімелеседі. Дайындық жұмыстары үнемі жүріп жатады, суреттер көрсетіліп, педагогикалық жағдаяттар шешіледі, бейнежазбалар талқыланады. Балалардың рөлдерді атқарудағы қалаулары, содан соң санамақ арқылы жүргізушіні, бақылаушы таңдау амалы қолданылады. Педагог (бақылаушы) балаларды автобус салонына шақырады</p>	<p>жорғаламайды, ұшады", "балық ұшпайды, жүзеді" және т.б.. "Спорттық жаттығу залы". Мақсат-міндеттер. Спорттық жаттығу залы туралы балалардың ұғымдарын нығайту; жаттықтырушы жайында, атқаратын рөлі неде екендігін анықтау; тәртіптілікке, салауатты өмір салтына тәрбиелеу. Құралдар. Спорт киімдері, ойыншық спорттық жабдықтар немесе макеттері. Шарты. Педагог балалармен бірлесіп, дайындық жұмыстары ретінде спорттық жаттығулардың маңызы, жаттықтырушы қызметінің мәні туралы суреттер, бейнежазбалар бойынша әңгімелейді. Балалар жаттықтырушы жұмысын қалай атқарып (тұтынушыны түрлі жаттығуларды көрсетіп, үйрету, жаттықтыру), қандай жабдықтарды ұсынатыны, тұтынушының қандай таңдау</p>
--	--	---	---	---

		<p>қатысатын мамандарға бөліне бастайды; өздеріне қажет киім және құралдарды алып, орындарына барады. Педагог балалармен бірлесіп ойынды сәулетші бастайтынын айтады. Содан соң балалар жүк тасушы, жүргізуші, кірпіштерді қалаушылар және инженер-құрылысшы сияқтылардың қызметтерін атқарып жатады.</p> <p>Педагог диалогтарда әдептілік ережелерінің сақталуын, ойыншылар арасында сөйлеу тізбектерін реттейді, тиянақтау сұрақтарын қояды.</p> <p>Педагог балалармен бірге қорытынды жасайды: үй құрылысының сапасы жақсы болуы үшін, құрылыс мамандары бірлесіп, ақылдасып, жұмысты жоспар бойынша істеуінің арқасында жетуге болады; үй құрылысында қауіпсіздік ережелерін сақтау керек.</p> <p>(қарым-қатынас іс-әрекеті, танымдық іс-әрекеті, зерттеу іс-әрекеті, еңбек іс-әрекеті)</p>	<p>; жолаушылар (бұндай атауға келісу керек) салонға кіргенде билетті алады, ойыншық смартфон арқылы төлем жасайды.</p> <p>Жүргізуші "есік жабылды" деген хабарламаны естігенде автобусты жүргізу қимылдарын орындайды. Педагог аялдамаларды жариялап жатады немесе дауысын дыбысты жазу құрылғысына жазып, уақыты келгенде қосып отырады.</p> <p>Салоннан шыққан және кірген балалар өз рөлдерін атқарады, балалар көлікте үлкендерге орын беріп жатады.</p> <p>Педагог ойын барысын өзі реттейді, балалардың әрекеттерін белсенді ету үшін, қосымша сұрақтар қойып жатады.</p> <p>Соңында педагог балалармен бірге қорытынды жасайды: автобуска отырып, сапарлау кезінде сақтауға тиіс ережелер көп, оны орындау шарт; салондағы тәртіп жүргізушінің жол ережелерін бұлжытпай орындауы арқылы қамтамасыз етіледі.</p> <p>(қарым-қатынас іс-әрекеті, танымдық іс-әрекеті, зерттеу іс-әрекеті, еңбек іс-әрекеті)</p>	<p>жасайтыны туралы біліп алуы тиіс. Міндетті түрді спорттық жабдықтардың атауларын айтқызу керек (штанга, гір, жүгіру жолы, созу жабдықтары), балалар ойын барысында осы сөздерді еркін қолдана алады.</p> <p>Ниетін білдірген бірнеше бала жаттықтырушы рөлін атқарады, кейін балалар рөлдерді бөлу үшін санамақты қолданады.</p> <p>Алғашында педагог өз тарапынан ойын барысын сөзбен сүйемелдеп отырады, ойыншыларға қосымша, әрекеттерін анықтайтын, сұрақтар қойып жүреді, өзі қатысады. Бұндай амал ойын желісінің одан ары жалғасуына үлес қосады.</p> <p>Соңында педагог балалармен бірге қорытынды жасай алады: денсаулығың мықты, денең шымыр болу үшін, ерінбей жаттығу жасау керек; жаттығу залында қауіпсіздік ережелерін сақтау керек.</p> <p>(қарым-қатынас іс-әрекеті, танымдық іс-әрекеті, зерттеу іс-әрекеті, еңбек іс-әрекеті)</p>
--	--	--	---	--

Балалармен жеке жұмыс			<p>Дайын суретті бояу тапсырмасы. Балаларға қағаз бетіне басып шығарылған қыс мезгілінің (антистресс) бірнеше суреттері беріледі, балалар өздері таңдап, бояп шығады. (шығармашылық іс-әрекеті)</p>	<p>Жаңылтпаштар айтқызу. Аппақ, аппақ, бәрі аппақ, Ақ қар аппақ, бәрі аппақ. Ақ бұлт, қырау, мақта аппақ. Ақ сүт, айран, қант та аппақ. (қарым-қатынас іс-әрекеті)</p>	<p>"Сәйкесін тап" ойыны. Үстел үсті ойыны арқылы ойналады. Қиынды суреттерден қыс мезгілі ерекшеліктерін білдіретін суреттерді тауып құрастыру; ойлау қабілеттерін дамыту. (танымдық іс-әрекет)</p>
Серуенге дайындық	Балаларды серуенге ынталандыру; серуенге ойын жабдықтарын іріктеу; балалармен жеке әңгімелесулер; шалбарын, бас киімі мен бәтеңкесін реттілікпен киюін қадағалау. (мәдени-гигиеналық даңдылар, дербес әрекет)				
Серуен	Түскі серуенді бақылауды жалғастыру. (қарым-қатынас іс-әрекеті, еңбек іс-әрекеті, танымдық іс-әрекет, зерттеу іс-әрекеті)				
Серуеннен оралу	Өз шкафын белгі бойынша тауып алуды, өз киімін өзі шешуді, өз қажеттері жайында айтуды үйрету. (мәдени-гигиеналық дағдылар, дербес әрекет)				
Кешкі ас	Тағамның атауын еске сақтау, тамақтану рәсімін жақсы ниетпен қабылдауға бейімдеу. "Кешкі асты таза ішуді, әдепті бала болуды үйренеміз". (мәдени-гигиеналық дағдылар)				
Балалардың дербес әрекеті (баяу қимылды ойындар, үстел үсті ойындары, бейнелеу әрекеті, кітаптар қарау және тағы басқа әрекеттер)	<p>Кітап бұрышында: өткен тақырыптар бойынша суреттерді қарау, сипаттау; ертегілерді есте жаңғырту, кейіпкерлердің сөздерін қайталау. (қарым-қатынас іс-әрекеті)</p> <p>Музыкалық аспаптармен ойындар. (музыка)</p> <p>Өнер бұрышында қардың пайдасы тақырыбында сурет салу, жапсыру, мүсіндеу. (шығармашылық іс-әрекет, бейнелеу іс-әрекеті)</p> <p>Логикалық ойындар, басқатырғыштар, санамақтар, домино ойындары. Пысықтау. (танымдық іс-әрекет, зерттеу іс-әрекеті)</p> <p>Табиғат бұрышын зерттеу, салыстыру, танысу, пысықтау жұмыстары. (зерттеу іс-әрекеті, қарым-қатынас іс-әрекеті)</p>				
Балалардың үйге қайтуы (ата-аналарға кеңес)			<p>Кеңес беру. «Баланың ашуын қалай жеңуге болады?»</p>	<p>Кеңес беру. «Балаларды көшеде қауіпсіз жүруге үйретеміз».</p>	<p>«Салауатты өмір салты ережелері», «Балаларға ыңғайлы киім таңдау» тақырыптарына әңгіме жүргізу.</p>

Тексерілді: Душанова Ф.А. *МН: ДС.01 23н.*

ТӘРБИЕЛЕУ-БІЛІМ БЕРУ ПРОЦЕСІНІҢ ЦИКЛОГРАММАСЫ					
Білім беру ұйымы	№9 «Бәйтерек» бөбекжайы				
Тобы, топтың реттік саны, атауы	№7 «Бәйтерек» Мектепалды даярлық тобы.				
Балалардың жасы	5 жасар балалар				
Педагогтің аты-жөні	Авезбаева С. Бөлегенова А.				
Жоспардың құрылу кезеңі	09.01 - 13.01.2023				
Апта күндері	Дүйсенбі	Сейсенбі	Сәрсенбі	Бейсенбі	Жұма
Күн тәртібі	9.01.2023.	10.01.2023.	11.01.2023.	12.01.2023.	13.01.2023.
Балаларды қабылдау	Таңғы сүзгі: балалардың терісін, дене қызуын, сыртқы келбетін тексеру. Балаларды жақсы көңіл күймен қарсы алу және оларға қолайлы жағдай жасау. Баланың көңіл күйін, оның жеке пікірін, қызығушылығын анықтау. (сөйлеуді дамыту)				
Ата-аналармен әңгімелесу, кеңес беру	Ата-аналардың мазалап жүрген сұрақтарына жауап беру; балалардың балабақшада өздерін ұстауы жайлы ақпарат беру.				
Балалардың дербес әрекеті (баяу қимылды ойындар, үстел үсті ойындары, бейнелеу әрекеті, кітаптар қарау және тағы басқа әрекеттер)	"Ұйымластырылған іс-әрекетке арналған жабдықтар мен материалдарды дайындаймыз". Максат-міндеттер. Тапсырылған іс үшін жауапкершілік сезімін дамыту, балаларды білім беру қызметіне арналған материалдар мен жабдықтарды ұқыпты	"Бөлме өсімдіктеріне күтім жасау". Максат-міндеттер. Өсімдіктерді таза ұстау әдістері туралы бұрын алған білімдерін нақтылау, балаларға сыртқы түріне, құрылымына назар аударатын отырып, өсімдіктен	"Жабық өсімдіктерді бүріккіш пистолеттен сумен бүрку". Максат-міндеттер. Жаңа еңбек дағдыларын үйрету; балалардың ұғымында жапырақтардың ылғалды қажет етуі туралы түсінігін бекіту; өсімдіктерге	"Асхана бойынша кезекшілік". Максат-міндеттер. Балаларды кезекші міндеттерін өз бетінше және адал орындауға үйрету. Қолды мұқият жуу, кезекшінің киімін кию үстелді дұрыс қою. Тамақтанғаннан кейін ыдыстарды тазау. Еңбек дағдыларын дамыту,	"Шешіну бөлмесінің шкафындағы тәртіп". (тәрбиешінің көмекшісімен бірге) Максат-міндеттер. Балаларды жеке киім шкафында тәртіпті сақтауға үйрету; шкафты киім мен аяқ киімнен босату, сөрелерді дымқыл шүберекпен сүрту және киімді

	<p>салуға үйрету. (еңбек іс-әрекеті)</p>	<p>шаңды кетіру әдісін таңдауға үйрету. (еңбек іс-әрекеті)</p>	<p>ұқыпты қарауға тәрбиелеу. Өсімдіктерді суару қажеттілігін өз бетінше анықтауға үйрету (топырақтың түсі мен күйіне, өсімдіктің пайда болуына байланысты), суару техникасын еске түсіру. (еңбек іс-әрекеті)</p>	<p>үстелді жабдықтауда тәртіпсіздікті көре білу. Ортақ игілік үшін, ниеттеніп еңбектенуге тәрбиелеу. (еңбек іс-әрекеті)</p>	<p>орнына мұқият бүктеу. Еңбекқорлыққа, тәртіпті көре білуге, ұжымда тату-тәтті еңбек етуге үйрету. (еңбек іс-әрекеті)</p>
	<p>Дамытушы лото. "Геометриялық фигуралар". Мақсат-міндеттер. Геометриялық фигуралар мен түстер туралы білімді нығайтады, зейін, қабылдау, логикалық ойлауды дамытады. (танымдық іс-әрекет)</p> <p>"Этикет ережелері". Мақсат-міндеттер. Балалардың мінез-құлқы мен қарым-қатынас мәдениетін қалыптастыру, этикет ережелерімен танысу, әртүрлі өмірлік жағдайларда балалардың мәдени мінез-құлқы</p>	<p>"Пазл". Мақсат-міндеттер: балаларға әртүрлі сюжетті суреті бар пазлды құрастыру үйрету, балалардың ой-қиялын дамыту, еңбексүйгіштік қасиеттерін дамыту. Ісінің аяғына дейін жеткізуді қадағалап, шыдамдылыққа, байқампаздыққа үйрету. (танымдық іс-әрекет)</p> <p>"Стоп-кадр"</p>	<p>"Сипаттамасы бойынша таны" дидактикалық ойыны. Мақсат-міндеттер: сипаттау әңгімесін құрастыруды үйрету, зейіндерін, сөйлеу тілдерін дамыту, ұқсастықтары мен айырмашылықтарын табуды. (қарым-қатынас іс-әрекет)</p> <p>Бояу беттеріндегі суреттерді бояу. Мақсат-міндеттер: балалардың қуанышты</p>	<p>"Құрылыс ойындары" "Робот". Мақсат-міндеттер: балалардың қиялын, зейінін, ойлау қабілетін дамыту. (шығармашылық іс-әрекет)</p> <p>"Қажетті киімді алыңыз" дидактикалық ойын. Дидактикалық тапсырма: балаларды қысқы және жазғы киімдерді ажыратуға үйрету. Зейін, есте сақтау және логикалық ойлауды тәрбиелеу. Ойын ережелері:</p>	<p>«Мозаика». Мақсат-міндеттер: балаларға әртүрлі заттар, геометриялық пішіндер құрастыруды үйрету, түстерімен таныстыру, балалардың ой-қиялын дамыту, еңбексүйгіштікке тәрбиелеу. Ойын атрибуттары: мозаика ойыншықтары. Ойынның барысы: Тәрбиеші мозаика бейнеленген көрнекіліктерді (ойыншықты) көрсетіп, оның мозаика деп аталатынын, одан геометриялық пішіндер,</p>

	<p>дағдыларын қалыптастыру, балалардың айналасындағы адамдармен қарым-қатынас дағдыларын дамыту, балаларға қоғамда қажетті адамгершілік қасиеттерді тәрбиелеу, сөйлеуді дамытуға ықпал ету: дұрыс, дәл және әдемі сөйлеу, сөздік қорын байыту, зейін мен есте сақтауды дамыту.</p> <p>(мәдени-гигиеналық дағдылар, дербес әрекет)</p>	<p>пантомима жаттығуы.</p> <p>Мақсат-міндеттер: балаларға жан-жануар, құстың қимылын көрсетуді және "стоп-кадр" белгісі бойынша қимылдап жатқан сол кейпінде қозғалмай, "қатып қалу" қалпын көрсете білуге дағдыландыру; вестибуляр аппаратын, зейінін, ой-қиялын дамыту.</p> <p>- Балалар, қазір сендер әуенді тыңдап, жан-жануарды, құсты немесе жәндіктің қимылдарына еліктейсіңдер. Мен болсам, фотоаппаратты қолда ұстап тұрамын. "Стоп-кадр!" - деген белгіні естісеңдер, сол қалыптарыңды сақтап қалуларың</p>	<p>эмоцияларын ояту.</p> <p>(шығармашылық іс-әрекет)</p>	<p>қуыршаққа дұрыс киім таңдаңыз.</p> <p>Ойын әрекеті: қуыршаққа қажетті киімді табу.</p> <p>Дидактикалық материал: балалардың санына қарай қуыршақтар мен олардың киімдерінің пішіндері. Қысқы және жазғы пейзаждың суреттері.</p> <p>Ойын барысы.</p> <p>Балалардың алдындағы үстелде қуыршақтар мен қысқы және жазғы киімдер бейнеленген.</p> <p>Мұғалім кезекпен жазғы және қысқы мезгілдердің суретін көрсетеді.</p> <p>Балалар қуыршақтарға сәйкес киім кигізу керек.</p> <p>(қарым-қатынас іс-әрекеті, қазақ тілі, танымдық іс-әрекет)</p>	<p>заттар құрасытпауға болатынын айтады.</p> <p>Балаларға өрнектердің түсінің үйлесімділігіне көңіл бөліп, заттардың пішініне сәйкес орналастыра білуге бағыт беріледі.</p> <p>(танымдық іс-әрекет)</p>
--	--	--	---	--	--

		<p>керек. Алдын-ала жұмыста балаларға түрлі жан-жануарды, құсты, жәндіктерді көрсетуге болады. Құралдары: әуенді қосу құралы, әуендер жинағы, фотоаппарат немесе смартфон. (қарым-қатынас іс-әрекеті, танымдық іс-әрекет)</p>			
<p>Таңертеңгі жаттығу</p>	<p>Жалпы дамытушы жаттығулар: «Би» - бастапқы қалып: дене тік, аяқ қатар қойылады, орамал ұстаған қол төменде. 1 - қолдарын жоғары көтеріп, орамалдарын желпу; 2 - бастапқы қалыпқа келу; 3 - орамалмен айналып билеу; 4 - бастапқы қалыпқа келу. «Биші қыз» - бастапқы қалып: дене тік, аяқ қатар қойылады. 1 - қолды жоғары көтеріп, бір аяқтың ұшымен тұру; 2 - бастапқы қалыпқа келу. «Паровоз» - бастапқы қалып: дене тік, аяқ қатар қойылады, жұппен тұру. 1 - сызық бойымен бір-біріне қарсы жүру; 2 - сызық ортасына келгенде тарап кету; 3 - бастапқы қалыпқа келу. - «Қарлығаш» - бастапқы қалып: дене тік, аяқ қатар қойылады, қол төменде. 1 - екі қолды екі қапталға жаю; 2 - бір аяқты артқа созып қарлығашты бейнелеу; 3 - бастапқы қалыпқа келу. - «Іздер» - бастапқы қалып: қол белде, аяқтың арасы сәл алшақ болады. 1 - аяқтарын біріктіріп, орындарында оң жаққа бір ізбен жүру; 2 - аяқтарын біріктіріп, орындарында сол жаққа бір ізбен жүру; 3 - бастапқы қалыпқа келу. - «Аққұтан» - бастапқы қалып: дене тік, аяқ қатар қойылады, қол төменде. 1 - бір аяқпен тұрып, қолмен тізеге дейін бүгілген сол аяқты ұстау; 2 - бастапқы қалыпқа келу; 3 - бір аяқпен тұрып, қолмен тізеге дейін бүгілген оң аяқты ұстау; 4 - бастапқы қалыпқа келу. - «Достар» - бастапқы қалып: дене тік, аяқ қатар қойылады, жұппен тұрады.</p>				

	1 - жұптар қолдарынан ұстап, ; 2 - жұптасып айналу; 3 - бастапқы қалыпқа келу. (мәдени-гигиеналық дағдылар, дене шынықтыру)				
Таңғы ас	Гигиеналық дағдылар Мақсат-міндеттер: балалардың киіну, аяқ киімді дұрыс кие білу, өзіне-өзі қызмет ету дағдыларын дамыту. Көркем сөз Нан қоқымын шашпаңдар, Жерде жатса баспаңдар. Теріп алып қастерлеп, Торғайларға тастаңдар. (мәдени-гигиеналық дағдылар, көркем сөз)				
Ұйымдастырылған іс-әрекетке дайындық	Шаттық шеңбері Көк аспанда күн күлсін, Бірге күлсін бүлдіршін. Көк аспанда күн күлсін, Жерге ұдайы нұр құйсын. Мақсат-міндеттер. Қардың пайдасы тақырыбында әңгімелесу. (қарым-қатынас іс-әрекеті, зерттеу іс-әрекеті, танымдық іс-әрекеті)	«Табиғат досы» Қоршаған өмір әлемі, Не деген көркем, әдемі! Сол сұлулықты сақтайық, Мадақтайық, мақтайық! Шеңберге тұрып, бәрі бірге айтады. Мақсат-міндеттер. Қардың пайдасы туралы әңгімелесу. (қарым-қатынас іс-әрекеті)	«Қылқалам ханшасы» Жер-Ана, саған мың алғыс, Сыйлайсың бізге қуаныш. Жазда, күзде, қыста да, Көркемсің көктем тұста да! Шеңберге тұрады, бір-біріне жылы сөздер айтады. Мақсат-міндеттер. Қыс қызығы туралы әңгімелесу. Мнемотехниканы қолдану. (қарым-қатынас іс-әрекеті, зерттеу іс-	Шаттық шеңбері Барлығымыз табиғатты сүйеміз, Үлкендердің сөзін ойға түйеміз. Денсаулықты әрқашан да сақтаймыз, Бейбіт өмір баршамызға тілейміз! Мақсат-міндеттер. Қыс туралы өздігінен сөйлем құрап, әңгіме құрау. Ойындар ойынау. (қарым-қатынас іс-әрекеті, зерттеу іс-әрекеті, танымдық іс-әрекеті)	"Қажетті киімді ал". Мақсат-міндеттер. Балаларды қысқы және жазғы киімдерді ажыратуға үйрету. Зейін, есте сақтау және логикалық ойлауды тәрбиелеу. Ойын ережелері: қуыршаққа дұрыс киім таңдаңыз. Ойын әрекеті: қуыршаққа қажетті киімді табу. Дидактикалық материал. Балалардың санына сәйкес қуыршақтар мен қуыршақ киімдерінің пішіндері. Қысқы көріністің суреттері. Ойын барысы. Балалардың алдындағы

			әрекеті, танымдық іс-әрекеті)		үстелде қуыршақтар, олардың қысқы және жазғы киімдері бейнеленген. Мұғалім жазғы және қысқы көріністерді білдіретін суреттерді көрсетеді. Балалар қуыршақтарға жыл мезгіліне сәйкес киімді кигізу керек. (қарым-қатынас іс-әрекеті, зерттеу іс-әрекеті, танымдық іс-әрекеті)
Білім беру ұйымының кестесі бойынша ұйымдастырылған іс-әрекет	<p>Сауат ашу негіздері "[й] дыбысы және Йй әрпі". Мақсат-міндеттер: Йй дыбысы мен әрпін таныстыру. Йй дыбысы бар сөздерге дыбыстық талдау жасай білуге үйрету.</p> <p>Қазақ тілі "Қар. Туынды сөздер." Мақсат-міндеттер. Балалардың ұғымындағы қардың қасиеттері туралы түсініктерін кеңейту; қардың ерекшеліктерімен таныстыруды жалғастыру;</p>	<p>Сауат ашу негіздері "[й] дыбысы және Йй әрпін қайталау". Мақсат-міндеттер: Йй дыбысы мен әрпін қайталау. Йй дыбысы бар сөздерге дыбыстық талдау жасай білуге үйрету.</p> <p>Математика негіздері "Сиқырлы су" Мақсат-міндеттер. Балалардың қар мен судың қасиеттері мен ерекшеліктері</p>	<p>Математика негіздері "Сиқырлы су" пысықтау Мақсат-міндеттер. Балалардың қар мен судың қасиеттері мен ерекшеліктері жайлы білімдерін кеңейту; судың шартты өлшемі туралы ұғымдарын қалыптастыру; судың маңыздылығын түсіндіру; жылда санауға жаттықтыру; іс-тәжірибе жасау арқылы қорытынды</p>	<p>Музыка Тақырыбы: Маман жоспарымен Сөйлеуді дамыту "Қысқы көріністі қайталау" Мақсат-міндеттер: қалалардың қыс мезгілі және оның ерекшеліктері туралы білімдерін кеңейту.</p> <p>Математика негіздері: "Сиқырлы су"пысықтау Мақсат-міндеттер. Балалардың қар мен судың қасиеттері мен</p>	<p>Мүсіндеу Тақырыбы: Маман жоспарымен</p> <p>Дене шынықтыру Тақырыбы: Маман жоспарымен</p> <p>Сауат ашу негіздері "[ғ] дыбысы және Ғғ әрпі". Мақсат-міндеттер: [ғ] дыбысы және оның әріп таңбасымен таныстыру, [ғ] дыбысына сөз, сөйлем табуына назар аудару, сөздік қорына</p>

	<p>«қар», «қар ұшқыны» мысалдары, «ақшақар», «аққала» біріккен сөздер, яғни, екі түбірдің бірігуі арқылы жасалатын күрделі сөздер туралы білімдерін бекіту; судың көрінісі ретінде қардың еруі, мұздың қасиеттері туралы түсінік беру; мақалдың мысалында қардың адам өміріндегі маңыздылығын түсіндіру. Қазақ тіліндегі сөздерді мұқият тыңдауды, байқауды, «қар» сөзімен түбірлес сөздерді атауды үйрету; мнемокестелерге сүйене отырып, құрамында төрт және бес сөзге дейін сөйлемдер құрай білу дағдыларын дамыту; «қар» тақырыбына арналған өлеңдердегі сөздерді айтуға машықтандыру; «Ақшақар» ертегісіндегі мысалдар мен су туралы ақылды карта сызбасына сүйене отырып, қардың қасиеті туралы қорытынды жасауды үйрету; логикалық</p>	<p>жайлы білімдерін кеңейту; судың шартты өлшемі туралы ұғымдарын қалыптастыру; судың маңыздылығын түсіндіру; жылда санауға жаттықтыру; іс-тәжірибе жасау арқылы қорытынды жасай білу білігін жетілдіру; қолдың ұсақ моторикасын, логикалық ойлау, көру қабілетін, зейіндерін дамыту; ізденімпаздылыққа, тапқырлыққа, нақтылыққа тәрбиелеу.</p> <p>Музыка Тақырыбы: Маман жоспарымен.</p> <p>Сөйлеуді дамыту "Қысқы көрініс" Мақсат-міндеттер: қалалардың қыс мезгілі және оның ерекшеліктері туралы білімдерін</p>	<p>жасай білу білігін жетілдіру; қолдың ұсақ моторикасын, логикалық ойлау, көру қабілетін, зейіндерін дамыту; ізденімпаздылыққа, тапқырлыққа, нақтылыққа тәрбиелеуді пысықтау.</p> <p>Дене шынықтыру Тақырыбы: Маман жоспарымен</p> <p>Қазақ тілі "h дыбысы (артикуляциясы, тіл ұстарту, сөздердегі дыбыстардың орнын табу) мен әрпі (атау)." Мақсат-міндеттер. [-h] дыбысының артикуляциясын нақтылай отырып h h әрпін параққа бастырып жазуды көрсету; h дыбысын буында, сөзде, сөйлемнің ішінде дұрыс және анық айтуды үйрету; артикуляциялық</p>	<p>ерекшеліктері жайлы білімдерін кеңейту; судың шартты өлшемі туралы ұғымдарын қалыптастыру; судың маңыздылығын түсіндіру; жылда санауға жаттықтыру; іс-тәжірибе жасау арқылы қорытынды жасай білу білігін жетілдіру; қолдың ұсақ моторикасын, логикалық ойлау, көру қабілетін, зейіндерін дамыту; ізденімпаздылыққа, тапқырлыққа, нақтылыққа тәрбиелеу.</p> <p>Қоршаған ортамен таныстыру "Ақ ұлпа қар" қайталау Мақсат-міндеттер: қар жайлы білімдерін кеңейту, қардың қасиетін тәжірибе арқылы аша отырып, өзгеріске түсетінін түсіндіру.</p>	<p>мән беріп, байланыстыра сөйлеуге үйрету.</p> <p>Көркем әдебиет "Н. Жанаев «Ақ қоян» өлеңін оқу. Мазмұны бойынша әңгімелесу" (қайталау) Мақсат-міндеттер: жыл мезгілдері туралы түсініктерін кеңейту, әр жыл мезгілінің ерекшеліктерін айтуға, көргендері мен аңғарғандарын дұрыс мазмұндауға үйрету.</p>
--	---	---	--	--	--

	<p>ойлауды дамыту. Байқағыштыққа, қызығушылыққа, достыққа, қоршаған әлемге сүйіспеншілікке тәрбиелеу.</p> <p>Қоршаған ортамен таныстыру "Ақ ұлпа қар" Мақсат-міндеттер: қар жайлы білімдерін кеңейту, қардың қасиетін тәжірибе арқылы аша отырып, өзгеріске түсетінін түсіндіру.</p> <p>Дене шынықтыру Тақырыбы: Маман жоспарымен</p>	<p>кеңейту.</p>	<p>жаттығуларды дұрыс, толық орындауын, ауаны дұрыс бағыттуын қалыптастыру; көру және есту қабілетін дамыту, қолдың ұсақ моторикасын, дауысын, тыныс алуын, фонематикалық есту қабілетін, дыбыстық талдау және жинақтау дағдыларын дамыту; жаңылтпаш айту арқылы тіл байлықтарын арттыру, қыс мезгілі, қардың қасиеттері туралы түсініктерін кеңейту; ұқыптылыққа, өз бетінше жұмыс істеуіне, өзінің сөйлеу тілін қадағалауды тәрбиелеу.</p> <p>Көркем әдебиет "Н. Жанаев «Ақ қоян» өлеңін оқу. Мазмұны бойынша әңгімелесу" Мақсат-міндеттер: жыл мезгілдері</p>		
--	---	-----------------	---	--	--

			туралы түсініктерін кеңейту, әр жыл мезгілінің ерекшеліктерін айтуға, көргендері мен аңғарғандарын дұрыс мазмұндауға үйрету.		
2- таңғы ас	Тағамның атауын есте сақтауға, тазалыққа бейімдеу. "Тәбетіміз ашылды, ас болсын!" (мәдени-гигиеналық дағдылар, сөйлеуді дамыту, көркем сөз)				
Серуенге дайындық	<p>1. Алдағы іс-шараға арналған ереже: шығу алдында топты ретке келтіру; киіну бөлмесінде өзін-өзі ұстау ережелерін қайталау.</p> <p>2. Киімді киіндіру алгоритмін қайталау.</p> <p>3. Әр түрлі ауа-райында (қар, жаңбыр, жел) көшеде өзін-өзі ұстау ережелеріне баса назар аудару - тәрбиешінің өзі көшедегі жағдайға сүйене отырып таңдайды.</p> <p>4. Балалар өздігінен киінеді, қажет болса - тәрбиешінің немесе басқа баланың көмегі.</p> <p>(мәдени-гигиеналық дағдылар, дербес әрекет)</p>				
Серуен	<p>Ағаштар мен бұталарды бақылау. (қарым-қатынас іс-әрекеті, танымдық іс-әрекет, зерттеу іс-әрекеті)</p> <p>Мақсат-міндеттер. Өсімдіктер туралы білімдерін кеңейту және тереңдету.</p> <p>Зерттеу. Шөп өскен жерде терең қарды қазып алыңыз. Қар жамылғысының астында әлсіз жапырақтары бар, жерге басылған кішкентай</p>	<p>Қарға мен сауысқанды бақылау. (қарым-қатынас іс-әрекет, танымдық іс-әрекет, зерттеу іс-әрекет)</p> <p>Мақсат-міндеттер. Сауысқан мен қарғаны салыстыруды, айырмашылықтарын табуды үйрету.</p> <p>Зерттеу. Балабақша алаңынан құстардың</p>	<p>Қар ұлпаларын бақылау. (қарым-қатынас іс-әрекет, танымдық іс-әрекет, зерттеу іс-әрекет)</p> <p>Мақсат-міндеттер. Ұлпақарлардың пішіні әртүрлі болатынына назар аудару; салыстыруға үйрету, танымдық белсенділікті дамыту.</p> <p>Зерттеу. Қардың қайда тезірек еритінін байқау. Қолғапта ма,</p>	<p>Қар тазартқышты бақылау. (қарым-қатынас іс-әрекет, танымдық іс-әрекет, зерттеу іс-әрекет)</p> <p>Мақсат-міндеттер. Көліктерді еңбекте қолданудың маңызы, олардың құрылымының ерекшеліктері туралы түсініктерін кеңейту; технологияға деген қызығушылықты және ересектердің еңбегін құрметтеуге тәрбиелеу.</p>	<p>Қардың түсуін бақылау. (қарым-қатынас іс-әрекет, танымдық іс-әрекет, зерттеу іс-әрекет)</p> <p>Мақсат-міндеттер. Қардың қасиеттері туралы түсінік қалыптастыру; маусымдық құбылыс - қардың түсуі туралы білімдерін бекіту.</p> <p>Зерттеу. Ақ қағазға ұшып келе жатқан қар ұлпаларын ұстау;</p>

	<p>жасыл өсімдіктерді көруге болады. Балаларға қар топырақтың салқындауына жол бермей, суықтан қорғайды деген тұжырымға жетелеу. (зерттеу іс-әрекеті)</p> <p>Ересек адамдармен бірге орындалатын қарапайым еңбек тапсырмалары: ағаштарға қар күреу. (еңбек іс-әрекеті)</p> <p>Мақсат-міндеттер. Қамқорлыққа тәрбиелеу. Қимыл-қозғалыс ойындары: "Әр түрлі аймақтарда не өседі?" (дене шынықтыру)</p> <p>Мақсат-міндеттер. Ағаштардың атауларын бекіту.</p>	<p>іздерін іздеу.</p> <p>Ересек адамдармен бірге орындалатын қарапайым еңбек тапсырмалары: тұқым себуге жүйекшелерді дайындау.</p> <p>Мақсат-міндеттер. Бірлесіп жұмыс жасай білуге баулу. Қимыл-қозғалыс ойындары: "Пингвиндер", "Басып кетпе!"</p> <p>Мақсат-міндеттер. Затты екі тізенің ортасына қысып алып, екі аяқпен секіру іскерліктерін дамыту.</p> <p>Өзіндік еркін ойын әрекеттері: қозғалыстарды дамыту. Мақсат-міндеттер. Допты нысанаға лақтыру қабілетін бекіту.</p>	<p>қолда ма? Неліктен? Қардан не пайда болады? (зерттеу іс-әрекеті)</p> <p>Ересек адамдармен бірге орындалатын қарапайым еңбек тапсырмалары: қардан лабиринт құрастыру. (еңбек іс-әрекеті)</p> <p>Мақсат-міндеттер. Істі соңына дейін жеткізуге үйрету; бірлесіп әрекет ету қабілетін дамыту.</p> <p>Қимыл-қозғалыс ойындары: "Екі аяз". (дене шынықтыру)</p> <p>Мақсат-міндеттер. Педагогтің белгісі бойынша зейінін және әрекет ету қабілетін дамыту.</p> <p>Өзіндік еркін ойын әрекеттері: "Мұқият өт".</p> <p>Мақсат-міндеттер. Заттардың арасынан "жылан" секілді өту.</p>	<p>Зерттеу. Қар тазалайтын көлік пен жедел жәрдем көлігі екеуін салыстыру. (зерттеу іс-әрекеті)</p> <p>Ересек адамдармен бірге орындалатын қарапайым еңбек тапсырмалары: алаңдағы қарды тазарту және лабиринт құрастыру. Мақсат-міндеттер. Бірлесіп әрекет етуге, істі соңына дейін жеткізуге үйрету, еңбек дағдыларын тәрбиелеу. (еңбек іс-әрекеті)</p> <p>Қимыл-қозғалыс ойындары: "Аңшылар мен аңдар", "Ұсталма", "Тез ал, тез қой". (дене шынықтыру)</p> <p>Мақсат-міндеттер. Моториканы нығайту; эмоционалдық саланы, ептілік пен батылдықты дамыту.</p> <p>Өзіндік еркін ойын әрекеттері: "Көпірден өт".</p> <p>Мақсат-міндеттер. Тепе-теңдікті сақтай отырып жаттығу жасау.</p>	<p>зерттеу; қасиеттерін анықтау.</p> <p>Ересек адамдармен бірге орындалатын қарапайым еңбек тапсырмалары: ағаштардың тамырларын қармен жабу. (еңбек іс-әрекеті)</p> <p>Мақсат-міндеттер. Бірлесіп жұмыс жасау қабілетін дамыту.</p> <p>Қимыл-қозғалыс ойындары. "Аққала ойыны". (дене шынықтыру)</p> <p>Мақсат-міндеттер. Заттарды лақтыру дағдыларын бекіту.</p> <p>Өзіндік еркін ойын әрекеттері, далаға алып шығатын материалдармен ойындар: қозғалыстарды дамыту. Мақсат-міндеттер. Қар лақтыруды үйрету.</p>
--	--	--	--	--	---

Серуеннен оралу	<p>Гимнастика элементтерімен баяу көтерілу. Ауа процедураларын қатайту (контрасты).</p> <p>Аяқ массажы.</p> <p>Мақсат-міндеттер: төсекте жатып, гимнастикалық жаттығуларды өздігінен жасауға машықтандыру.</p> <p>Режеңке төсеніштермен және ағаш жолмен жүре отырып, аяқты уқалауды үйрету. Гимнастиканы дұрыс және синхронды түрде орындау. Гимнастикалық жаттығуларға сай өлеңдер жаттау.</p> <p>(мәдени-гигиеналық дағдылар, дене шынықтыру)</p>				
Түскі ас	<p>Гигиеналық дағдылар</p> <p>Мақсат-міндеттер: балалардың киіну, аяқ киімді дұрыс кие білу, өзіне-өзі қызмет ету дағдыларын дамыту.</p> <p>Көркем сөз</p> <p>Нан қоқымын шашпаңдар,</p> <p>Жерде жатса баспаңдар.</p> <p>Теріп алып қастерлеп ,</p> <p>Торғайларға тастаңдар.</p> <p>(мәдени-гигиеналық дағдылар, көркем сөз)</p>				
Күндізгі ұйқы	<p>Балалардың тыныш ұйықтауына жайлы жағдай жасау.</p>				
Бірте-бірте тұрғызу, сауықтыру шаралары	<p>Біртіндеп ұйқыдан тұрғызу (музыка ақырын ойнайды).</p> <p>Ұйқыдан кейін бірден төсекте жаттығу жасау; жатқан күйінде, төсектен тұрмай, көрпенің астында балалар жалпы дамыту жаттығуларының аз мөлшерін орындайды; (гимнастика, 2-3 минут төсекте, балалардың ұйқыдан біртіндеп ояу күйіне өтуіне бағытталған. Оянған балалармен жүргізген дұрыс, қалғаны оянған кезде қосылады)</p> <p>Жалпақ табанды болдырмау үшін денсаулық жолымен жүру.</p> <p>(мәдени-гигиеналық дағдылар, дене шынықтыру)</p>				
Бесін ас	<p>Гигиеналық дағдылар</p> <p>Мақсат-міндеттер: балалардың киіну, аяқ киімді дұрыс кие білу, өзіне-өзі қызмет ету дағдыларын дамыту.</p> <p>Көркем сөз</p> <p>Нан қоқымын шашпаңдар,</p> <p>Жерде жатса баспаңдар.</p> <p>Теріп алып қастерлеп ,</p> <p>Торғайларға тастаңдар.</p> <p>(мәдени-гигиеналық дағдылар, көркем сөз)</p>				
Балалардың дербес әрекеті	Дидактикалық ойын. "Қарама-қарсы сөздер"	Дидактикалық ойын.	Дидактикалық ойын.	Дидактикалық ойын. "Не жасырынғанын айт".	Дидактикалық ойын. "От, су, аспан, жер".

<p>(баяу қимылды ойындар, үстел үсті ойындары, бейнелеу әрекеті, кітаптар қарау және тағы басқа әрекеттер)</p>	<p>(Заттың орналасу орны) Мақсат-міндеттер. Балалардың қоршаған адамдар, заттар мен құбылыстардың қасиеттері жайындағы білімдерін тереңдету, тиянақтау; ой шапшаңдығына, есте сақтау, елестету қабілеттерін дамыту; сөздік қорды байыту; эрудиция қабілеттеріне тәрбиелеу. Шарты. Балалар педагог ұсынған әрбір сөзіне қарама-қарсы сөздерді атап отыруы тиіс. - Оң жақ - (Сол жақ). - Ішінде - (Сыртында). - Төменде - (Жоғарыда). - Ортасында - (Шетінде). - Таязда - (Тереңде). - Солтүстікте - (Оңтүстікте). - Шығыста - (Батыста). - Жакында - (Алыста). - Оң жақ - (Сол жақ). - Артында - (Алдында). - Басында - (Аяғында). - Соңында - (Басында). (танымдық іс-әрекет,</p>	<p>"Ассоциациялар" (Қыс мезгілі) Мақсат-міндеттер. Балалардың қыс мезгілі жайындағы түсініктерін тиянақтау, қысқы құбылыстарға көңіл аудару; "қыс мезгілі" ұғымына сәйкес келетін сөздерді табуға ынталандыру; ой-қиялын дамыту. Құралдар. Қыс мезгілі жайында суреттер немесе бейнежазба. Қыс мезгіліне байланысты мнемочарточкалар. Шарты. Балалар қыс мезгіліне байланысты құбылыстарды, жанды және жансыз табиғатта болатын ерекшеліктерді атау керек. Педагог балалардың тақырыпқа деген қызығушылығын ояту үшін тақпақты</p>	<p>"Не, қалай естіледі?" (табиғат құбылыстары). Мақсат-міндеттер. Балаларға табиғат құбылыстарынан қандай дыбыстар естілетінін ажыратуға, табиғи дыбыстарды сөйлеудің дыбыстық мәдениетін қолдану арқылы білдіруге ынталандыру; дыбыстарды есту, дыбыстардың артикуляциясын, елестету қабілеттерін дамыту; сезгіштікке, зеректікке тәрбиелеу. Құралдар: табиғи құбылыстардың дыбыстық жазбалары, таңбалауыштары. Шарты. Педагог балалардың алдына түрлі таңбалауыштарды қойып, өздеріне бір-бірден таңдап алуды ұсынады. Таңбалауыштағы құбылысты атап, оны дыбыстық</p>	<p>Мақсат-міндеттер. Балалардың ойлау, елестету, байланыстыра сөйлеу қабілеттерін дамыту; заттардың қасиеттерін зерттеуге деген қызығушылықтарын арттыру. Шарты. Алғашында педагог, содан соң балалар біртіндеп жүргізушінің рөлін кезегімен атқарады. Жүргізуші балаларға жасырынған затты (ойыншықты, құбылысты, жануарды, құсты, өсімдікті) сөзбен сипаттайды, нақты атауын атамайды, ойыншы балалар жауабын табуға тырысады. Алғашында педагог балалар үшін заттың сипаттамасын қарапайым және нақтылы береді, содан соң тапсырмалар күрделене бастайды. Мысалы, "Бұл өсімдік, қылқан жапырақты ағаштарға жатады, пішіні үшбұрышқа келеді", "Бұл жиһаз, ол пластиктен де,</p>	<p>Мақсат-міндеттер. Балалардың тірі және өлі табиғат өкілдері жайында білімдерін нығайту; ой шапшаңдығын, елестету, зейін қабілеттерін дамыту; алғырлыққа, зияткерлікке тәрбиелеу. Құралдар: доп. Шарты. Балалар бір тізбекке, жарты шеңберде (шеңберде) отырады (тұрады). Алғашқы кезеңдерде жүргізуші рөлін педагог өзі атқару мүмкін, ойын шартының орындалуын реттеп отыру үшін. Жүргізуші допты кезегімен әрбір балаға "От!", "Су!", "Аспан!", "Жер!" сөздерін айтып допты қолға лақтырады. Допты ұстап алған бала әрбір сигнал сөзіне әрқалай бір ғана жауап береді. Мысалы, "от" - өзін-өзі айналу, "су" - суда мекендейтін балық, судың астында мекен ететін жануарды атау,</p>
--	---	--	---	---	---

	<p>зерттеу іс-әрекет)</p> <p>Сюжетті-рөлдік ойын. "Спорттық жаттығу залы". Мақсат-міндеттер. Спорттық жаттығу залы туралы балалардың ұғымдарын нығайту; жаттықтырушы жайында, атқаратын рөлі неде екендігін анықтау; тәртіптілікке, салауатты өмір салтына тәрбиелеу. Құралдар. Спорт киімдері, ойыншық спорттық жабдықтар немесе макеттері. Шарты. Педагог балалармен бірлесіп, дайындық жұмыстары ретінде спорттық жаттығулардың маңызы, жаттықтырушы қызметінің мәні туралы суреттер, бейнежазбалар бойынша әңгімелейді. Балалар жаттықтырушы жұмысын қалай атқарып (тұтынушыны түрлі жаттығуларды көрсетіп, үйрету, жаттықтыру), қандай жабдықтарды ұсынатыны,</p>	<p>оқып беруі мүмкін, болмаса қыс туралы өздері білетін тақпақтарды кезекпен айтып бере алады. Мысалы, А. Асылбековтің өлеңіне көңіл аударуға болады. Қандай суық қыс деген? Қалтырайды құс деген. Құлақшынды кимесең, Құлағыңды тістеген. Қандай қызық қыс деген? Бәрін шебер істеген. Жерде, үйде, тауларда, Боялған ақ түспенен. Педагог көркем сөзді оқып болғаннан кейін, ойын барысына өтуі мүмкін. Егер балаларда қиындықтар туындап жатса, қыс туралы суретті немесе</p>	<p>жазбалардың арасынан тауып алу керегін айтады. Балалар табиғат құбылысы қалай естілетінін білгеннен кейін, оның дыбыстарын артикуляция арқылы білдіруге тырысады. Мысалы, "жел ш-ш-ш" немесе "у-у-у" деп дыбыстайды. Жаңбыр "там-там-там", "тақ-тоқ-тақ-тоқ" деп дыбыстайды т.б.. (танымдық іс-әрекет, зерттеу іс-әрекет)</p> <p>Сюжетті-рөлдік ойын. "Киімдер" дүкені. Мақсат-міндеттер. Балалардың "Киімдер" дүкені, киім сатушының жұмысы ерекшелігі жөніндегі ұғымдарын тиянақтау; сатушы мен сатып алушы рөлдеріндегі әрекеттерді игерту;</p>	<p>ағаштан да жасалады, адамның демалуына жағымды ықпал етеді". (танымдық іс-әрекет, зерттеу іс-әрекет)</p> <p>Сюжетті-рөлдік ойын. "Кітапхана". Мақсат-міндеттер. Кітапхана жайында балалардың түсініктерін нығайту; кітапханашының негізгі қызметін анықтау; тәртіптілікке, ұғымталдыққа, төзімділікке тәрбиелеу. Құралдар. Кітаптарға сөрелер, әртүрлі кітаптар; оқырманды белгілеу кітапшасы; оқырман билеті бейнеленген карточкалар. Шарты. Педагог балалармен бірлесіп, дайындық жұмыстары ретінде кітапхана жұмысы, кітапханашы қызметінің мәнін білдіретін суреттер бойынша әңгімелейді, үлкен кітапханалар жайында</p>	<p>"аспан" - аспанда ұшып жүретін құс не жәндікті атау, "жер" - жануар, жәндікті атау. (танымдық іс-әрекет, зерттеу іс-әрекет)</p> <p>Сюжетті-рөлдік ойын. "Ойыншықтар" дүкені". Мақсат-міндеттер. Балалардың "Ойыншықтар" дүкені жөніндегі ұғымдарын тиянақтау; сатушы мен сатып алушы рөлдеріндегі әрекеттерді игерту; жағымды қарым-қатынастарға тәрбиелеу. Құралдар: сөрелер, ойыншықтар, ойыншық смартфондар, төлем карточкалары, сөмкелер, қаражат қағаздары. Шарты. Сатушы өз қалауы бойынша тағайындалады, сатып алушылар қолдарына қажетті құралдарды алып (карточка, қаражат, смартфон) ойыншықтарды бірін таңдап, өз қалауларын</p>
--	--	--	---	---	--

	<p>тұтынушының қандай таңдау жасайтыны туралы біліп алуы тиіс. Міндетті түрді спорттық жабдықтардың атауларын айтқызу керек (штанга, гір, жүгіру жолы, созу жабдықтары), балалар ойын барысында осы сөздерді еркін қолдана алады.</p> <p>Ниетін білдірген бірнеше бала жаттықтырушы рөлін атқарады, кейін балалар рөлдерді бөлу үшін санамақты қолданады.</p> <p>Алғашында педагог өз тарапынан ойын барысын сөзбен сүйемелдеп отырады, ойыншыларға қосымша, әрекеттерін анықтайтын, сұрақтар қойып жүреді, өзі қатысады. Бұндай амал ойын желісінің одан ары жалғасуына үлес қосады.</p> <p>Соңында педагог балалармен бірге қорытынды жасай алады: денсаулығың мықты, денең шымыр болу үшін, ерінбей жаттығу жасау</p>	<p>бейнежазбаны алдымен көрсетіп, көз алдынан алып қойып, содан соң балаларға қыс жайында ассоциацияларды айтуға ұсына алады.</p> <p>(танымдық іс-әрекет, зерттеу іс-әрекет)</p> <p>Сюжетті-рөлдік ойын.</p> <p>"Аурухана".</p> <p>Мақсат-міндеттер.</p> <p>Балалардың түсінігіндегі медициналық мамандықтар (бала дәрігері, тіс дәрігері, ЛОР-дәрігер, хирург, мейірбике) жөнінде ұғымдарды нығайту; медициналық қызметкерлердің ауруханада атқаратын рөлі неде екендігін анықтау; еңбекқорлыққа, сыпайылыққа, салауатты өмір салтына тәрбиелеу.</p>	<p>жағымды қарым-қатынастарға, қоғамдық тәртіп ережелеріне тәрбиелеу.</p> <p>Құралдар: сөрелер, қораптар, ілмектер, киім үлгілері (көрнекілік қуыршаққа арнайы тігілген); ойыншық смартфондар, төлем карточкалары, сөмкелер, қаражат қағаздары; қуыршақтар.</p> <p>Шарты.</p> <p>Педагог дайындық жұмысы ретінде балалармен дүкенге саяхатты ұйымдастыру мүмкін. Балалар дүкен жайында суретті, бейнежазбаны көрсетіп, "тауар" ұғымына киімдер де жататынын, киімдердің сыртқы киім, маусымдық киім және ішкі киім болып бөлінетіні жайында түсіндіреді.</p>	<p>бейнежазбаларды, фотосуреттерді тамашалайды.</p> <p>Балалар кітапханашы жұмысын қалай атқарып (оқырманнан берілген кітап үшін карточканы алу, толтыру), қандай құралдарды қолданатыны, оқырманның міндеті мен құқысын қалай іске қосуға болатынын біліп алуы тиіс.</p> <p>Балалардың арасынан кітапханашылар (өз қалауымен) таңдалады немесе санамақ қолданылады.</p> <p>Алғашында педагог өз тарапынан ойын барысын сөзбен сүйемелдеп отырады, ойыншыларға қосымша, әрекеттерін анықтайтын, сұрақтар қойып жүреді, өзі қатысады. Бұндай амал ойын желісінің одан ары жалғасуына үлес қосады.</p> <p>Соңында педагог балалармен бірге қорытынды жасай алады: кітапханадағы негізгі шарттың бірі - тыныштық</p>	<p>айтып жатады. Сатушы ойыншықтарды сөрелерге орналастырып, бағаларын анықтап, сатып алушыларға тауардың ұтымды жақтарын айтып, оны "сатады".</p> <p>Педагог диалогтарда әдептілік ережелерінің сақталуын, ойыншылар арасында сөйлеу тізбектерін реттейді, тиянақтау сұрақтарын қояды.</p> <p>(қарым-қатынас іс-әрекеті, танымдық іс-әрекеті, зерттеу іс-әрекеті, еңбек іс-әрекеті)</p>
--	--	---	--	---	---

	<p>керек; жаттығу залында қауіпсіздік ережелерін сақтау керек.</p> <p>(қарым-қатынас іс-әрекеті, танымдық іс-әрекеті, зерттеу іс-әрекеті, еңбек іс-әрекеті)</p>	<p>Құралдар.</p> <p>Медицина мамандарына қажет заттар мен құралдар; ақ халаттар, перчаткалар; ауруханаға қажет жиһаз, сөмкелер; кейіпкер ойыншықтар.</p> <p>Балалар қуыршақтар мен кейіпкер ойыншықтарды ауруханаға қаратып немесе өздеріне қаралатын жағдайлар жайында өзара келісіп шешеді.</p> <p>Шарты.</p> <p>Педагог дайындық жұмысында балалармен медицина мамандары жайында әңгімелесуі керек.</p> <p>Балалар дәрігерлердің адамның қандай дене мүшелерін емдейтіні туралы ғана емес, қандай құралдарды</p>	<p>Киімдердің үтіктеліп, сатып алушыға әдемі күйінде ұсынылуы керектігі жайында да айтылу тиіс.</p> <p>Сатушы немесе бірнеше сатушы өз қалаулары (немесе санамақ) бойынша тағайындалады, сатып алушылар қолдарына қажетті құралдарды алып (карточка, қаражат, смартфон), ойын барысында қолданады.</p> <p>Сатушы тауарларды өз орындарына орналастырып, бағаларын анықтайды, сатып алушыларға киім үлгілерінің ұтымды жақтарын айтып, оларды сатады.</p> <p>Ойынды ұйымдастырғанда киімді өлшейтін орынды да ескеру керек. Балалар өз қуыршақтарын алып, белгіленген жерде киімдерді кигізіп көреді.</p>	<p>сақтау, қатты сөйлемей; тағы бір шарт - кітаптарды тазалықта ұстау, оқып болғаннан кейін кітапханаға қайтару.</p> <p>(қарым-қатынас іс-әрекеті, танымдық іс-әрекеті, зерттеу іс-әрекеті, еңбек іс-әрекеті)</p>	
--	--	---	--	--	--

		<p>қолданатыны, қандай сұрақтарды қоятынын талқылап алуы керек. Балалар өздеріне ұнайтын дәрігерлердің рөлдерін бөлісіп алады, олардың киетін киімдерін және қолданатын құралдарды алып, орындарына барады. Педагог диалогтарда әдептілік ережелерінің сақталуын, ойыншылар арасында сөйлеу тізбектерін реттейді, тиянақтау сұрақтарын қояды. Соңында педагог балалармен бірге қорытынды жасай алады: адамның денсаулығына ауа райы, жыл мезгілі, тамақтануы, күнделікті жасайтын әрекеттері әсер ететінін анықтайды. (қарым-қатынас іс-</p>	<p>Педагог диалогтарда әдептілік ережелерінің сақталуын, ойыншылар арасында сөйлеу тізбектерін реттейді, тиянақтау сұрақтарын қояды. Ойынның соңында қорытынды жасауға болады: тауарларды жақсы күтсе, сапасы сақталып, жақсы сатылады; дүкендерде сатушы мен сатып алушы сыпайы сөздерді қолданып, әдептілік ережелерін ұстанулары тиіс; сатушының еңбегін құрметтеу керек; сатып алушының таңдауын құрметтеу керек. (қарым-қатынас іс-әрекеті, танымдық іс-әрекеті, зерттеу іс-әрекеті, еңбек іс-әрекеті)</p>		
--	--	---	--	--	--

		әрекеті, танымдық іс-әрекеті, зерттеу іс-әрекеті, еңбек іс-әрекеті)			
Балалармен жеке жұмыс	<p>Жаңылтпаштар айтқызу. Аппақ, аппақ, бәрі аппақ, Ақ қар аппақ, бәрі аппақ. Ақ бұлт, қырау, мақта аппақ. Ақ сүт, айран, қант та аппақ. (қарым-қатынас іс-әрекет)</p>	<p>"Ненің құйрығы?" Мақсат-міндеттер. Жануарлар туралы білімдерін бекіту, есте сақтау, ойлау, зейін және қолдың ұсақ моторикасын дамыту. Барысы. Бір күні таңертең орман жануарлары оянып, бәрінің құйрықтары ауысып қалғанын көрді. Қоянда қасқырдың құйрығы, қасқырда түлкінің құйрығы, түлкіде аюдың құйрығы. Жануарлар мұңайып қалды. Қасқырдың құйрығы қоянға сәйкес келе ме? "Бұл ненің құйрығы?" сұрағына жауап бере отырып, жануарларға құйрықтарын табуға көмектесу. "Міне,</p>	<p>"Сәйкесін тап" ойыны. Үстел үсті ойыны арқылы ойналады. Қиынды суреттерден қыс мезгілі ерекшеліктерін білдіретін суреттерді тауып құрастыру; ойлау қабілеттерін дамыту. (танымдық дағдылар)</p>	<p>Дайын суретті бояу тапсырмасы. Балаларға қағаз бетіне басып шығарылған қыс мезгілінің (антистресс) бірнеше суреттері беріледі, балалар өздері таңдап, бояп шығады. (сурет салу)</p>	<p>"Кейіпкердің сөздерін жалғастыр" дамытушы ойыны. Мақсат-міндеттері. Таныс ертегілер мен әңгімелердің мазмұнын пысықтау; кейіпкерлейдің сөздерін жаттап алуға құштарлығын арттыру; шығармашылық қабілеттерін дамыту. (сөйлеуді дамыту, көркем әдебиет)</p>

		қасқырдың құйрығы. Ол қандай? (сұр, ұзын және т.б.) (қарым-қатынас іс- әрекет, танымдық іс-әрекет)			
Серуенге дайындық	Балаларды серуенге ынталандыру; серуенге ойын жабдықтарын іріктеу; балалармен жеке әңгімелесулер; шалбарын, бас киімі мен бәтеңкесін реттілікпен киюін қадағалау. (мәдени-гигиеналық даңдылар, дербес әрекет)				
Серуен	Түскі серуенді бақылауды жалғастыру. (қарым-қатынас іс-әрекеті, еңбек іс-әрекеті, танымдық іс-әрекет, зерттеу іс-әрекеті)				
Серуеннен оралу	Өз шкафын белгі бойынша тауып алуды, өз киімін өзі шешуді, өз қажеттері жайында айтуды үйрету. (мәдени-гигиеналық дағдылар, дербес әрекет)				
Кешкі ас	Тағамның атауын еске сақтау, тамақтану рәсімін жақсы ниетпен қабылдауға бейімдеу. "Кешкі асты таза ішуді, әдепті бала болуды үйренеміз". (мәдени-гигиеналық дағдылар)				
Балалардың дербес әрекеті (баяу қимылды ойындар, үстел үсті ойындары, бейнелеу әрекеті, кітаптар қарау және тағы басқа әрекеттер)	Кітап бұрышында: өткен тақырыптар бойынша суреттерді қарау, сипаттау; ертегілерді есте жаңғырту, кейіпкерлердің сөздерін қайталау. (қарым-қатынас іс-әрекеті) Музыкалық аспаптармен ойындар. (музыка) Өнер бұрышында қыс қызығы тақырыбында сурет салу, жапсыру, мүсіндеу. (шығармашылық іс-әрекет, бейнелеу іс-әрекеті) Логикалық ойындар, басқатырғыштар, санамақтар, домино ойындары. Пысықтау. (танымдық іс-әрекет, зерттеу іс-әрекеті) Табиғат бұрышын зерттеу, салыстыру, танысу, пысықтау жұмыстары. (зерттеу іс-әрекеті, қарым-қатынас іс-әрекеті)				
Балалардың үйге қайтуы (ата-аналарға кеңес)	Ата-аналармен әңгімелесу «Жыл мезгіліне сай балалардың киінуі.	Әкелермен әңгімелесу: «Бала тәрбиесінде кімнің орны басты рөл атқарады?»	«Айына бір рет отбасы күнін өткізу».	Кеңес: «Ойын – баланы дамыту құралы».	Экологиялық қайырымдылық шарасы «Гүл отырғызайық». Ата-аналармен топ бөлмесін безендіру.

Тексерілді: Душанова Ф. А. *Шығу* 13.01.23ж

ТӘРБИЕЛЕУ-БІЛІМ БЕРУ ПРОЦЕСІНІҢ ЦИКЛОГРАММАСЫ					
Білім беру ұйымы	№9 «Байтерек» бөбекжайы				
Топ/сынып	Мектепалды топ				
Тобы, топтың реттік саны, атауы	№7 «Байтерек» бөбекжайы				
Балалардың жасы	5 жасар балалар				
Педагогтің аты-жөні	Авезбаева С. Бөлегенова А.				
Жоспардың құрылу кезеңі	16.01 - 20.01.2023				
Апта күндері	<i>Дүйсенбі</i>	<i>Сейсенбі</i>	<i>Сәрсенбі</i>	<i>Бейсенбі</i>	<i>Жұма</i>
Күн тәртібі	16.01.2023.	17.01.2023.	18.01.2023.	19.01.2023.	20.01.2023.
Балаларды қабылдау	Таңғы сүзгі: балалардың терісін, дене қызуын, сыртқы келбетін тексеру. Балаларды жақсы көңіл күймен қарсы алу және оларға қолайлы жағдай жасау. Баланың көңіл күйін, оның жеке пікірін, қызығушылығын анықтау. (сөйлеуді дамыту)				
Ата-аналармен әңгімелесу, кеңес беру	Ата-аналарға "Балаға қандай ойыншықтар сатып алуға болады?" тақырыбында кеңес беру.				
Балалардың дербес әрекеті (баяу қимылды ойындар, үстел үсті ойындары, бейнелеу әрекеті, кітаптар қарау және тағы басқа әрекеттер)	"Өсімдіктерді құнарландыру". Максат-міндеттер. Балаларға өсімдіктердің қоректік заттарды топырақтан алатынын, біртіндеп топырақтың құнары таусылатындығын түсіндіру.	"Біз топ бөлмесінде және жатын бөлмедегі терезенің ернек тақтайларын дымқыл шүберекпен сүргеміз". Максат-міндеттер. Балаларды сумен жұмыс ітеу кезінде келесі ережелерді	"Біз орындықтарды орнына орналастырамыз". Максат-міндеттер. Еңбек дағдыларын дамытуды жалғастыру; тапсырманы мұқият жылдам, мұқият орындау. (еңбек іс-әрекеті)	"Кітап бұрышындағы еңбек". (кітаптарды қалпына келтіру) Максат-міндеттер. Балаларға жөндеуді қажет ететін кітаптарды таңдауға, оларды мұқият желімдеуге үйрету (желім мен қайшыны дұрыс пайдалану, майлықтарды	"Өз төсегімізді жинауды үйренеміз". Максат-міндеттер. Балаларды өз төсегіне күтім жасауға дағдыландыру; ұқыптылыққа, басқа біреуге көмектесуге ұмтылуға тәрбиелеу; еңбекке ұқыпты қарауға тәрбиелеу; өзіне-өзі қызмет көрсету бойынша дербестігі мен дағдыларын

	<p>Балалардың біліміне сүйеніп, өсімдіктердің топырағын құнарландыру қажеттілігі туралы айту, нақты іс-әрекетпен көрсету. (еңбек іс-әрекеті)</p>	<p>сақтауға үйрету: жеңді түру, шүберекті сулау және құрғатып сығу, ластанған кезде оны сумен шаю. (еңбек іс-әрекеті)</p>		<p>пайдалану). Кітаптарға ұқыпты қарауға, жұмыс істеуге, тәртіпті сақтауға тәрбиелеу. (еңбек іс-әрекеті)</p>	<p>дамыту. (еңбек іс-әрекеті)</p>
	<p>«Үй жануарын жабайы жануардан ажырат» – ойын шарты: Бала үй жануарын дала жануарынан ажырату керек. (танымдық іс-әрекет)</p>	<p>"Домино" дидактикалық ойыны. Мақсат-міндеттер: баланың топтамалар жайлы білімдерін дамыту, пысықтау; сәйкес заттың бейнесін тауып дұрыс атауға, оның атқаратын қызметі жайында бір сөйлемді құрастыруға дағдыландыру; қабылдау, зейін, ойлау қабілеттері, ұсақ қол моторикасын желілдіру. Ойын шарты. Суреттері сәйкес келетін</p>	<p>Саусақ жаттығуын айтқызу. Ақшақарлар қалықтап (алақандарды ашу, саусақтарды көрсету), Ұшып барады, асықпай (саусақпен кезек-кезек жыбырлату). Айналып, оңға ұшып (қолдармен бір жаққа бұраңдау), Айналып, солға ұшып, (қолдармен екінші жаққа бұраңдау), Мамықтай жерге түсіп (алақандармен жоғары бұлғап, төмен қарай түсіру,)</p>	<p>"Құстар" (андар, балықтар) дидактикалық ойыны. Мақсат-міндеттер: жануарларды, құстарды, балықтарды топтастыру және атау қабілеттерін бекіту. Зейінді, есте сақтауды, сөйлеуді және логикалық ойлауды дамыту. Ойын барысы. Балалар шеңберге тұрады, жүргізуші құстың (балық, жануар, ағаш, гүлдер) атын атайды және допты көршісіне береді, ол келесі құсты атайды, т.с.с. Кім жауап бере алмаса, шеңберден шығады. (сөйлеуді дамыту, дене шынықтыру)</p>	<p>Дамытушы ойын. "Құстардың көлеңкесі". Мақсат-міндеттері. Балаларға әр құстың көлеңкесін тауып, орнына орналастыруды үйрету. Тілдерін дамыту. Құстардың атауын атауды, сөзбен сипаттауды үйрету. (танымдық іс-әрекет, қарым-қатынас іс-әрекеті) Бояу беттеріндегі суреттерді бояу. Мақсат-міндеттері. Балалардың қуанышты эмоцияларын ояту. (шығармашылық іс-әрекеті)</p>

		<p>карточкалардың біріне қатарлап тізіп қою, кім бұрын барлық карточкаларын қояды, сол жеңіп шығады. Қажетті құралдар: бірдей қос суреттер, әртүрлі объектілердің бейнеленген көлемдері 5×6 см карточкалар. (танымдық іс-әрекет)</p>	<p>Тыныш жатыр, бізді күтіп (алақандарды үстел басына, тізеге салу). (қарым-қатынас іс-әрекеті)</p>		
<p>Таңертенгі жаттығу</p>	<p>Жалпы дамытушы жаттығулар:</p> <ol style="list-style-type: none"> 1. Бастапқы қалып: дене тік, қол белде <ol style="list-style-type: none"> 1 - оңға адым жасап, қолдарын жанына жіберу; 2 - бастапқы қалып (дәл осы жаттығу сол жаққа да қайталанады және 5 рет қайталанады). 2. Бастапқы қалып: аяқ алшақ, дене тік, қол белде <ol style="list-style-type: none"> 1 - оңға еңкейіп, сол қолын басына қою; 2 - бастапқы қалып (дәл осы жаттығу сол жаққа қайталанады және 5 рет қайталанады). 3. Бастапқы қалып: дене тік, қол белде <ol style="list-style-type: none"> 1 - 2 - отырып, қолдарын алға созу; 3 - 4 - бастапқы қалып (жаттығу 5 рет қайталанады). 4. Бастапқы қалып: жерде отырып, қолдарын артқа түзу тірейді; <ol style="list-style-type: none"> 1 - аяқтарын түзу ұстап, жоғары көтеру ""бұрыш"" жасау (иықтарын қушитпау); 2 - бастапқы қалып (жаттығу 5 рет қайталанады). 5. Бастапқы қалып: тізеге отырып, қолды белге қою; <ol style="list-style-type: none"> 1- денені оңға бұрып, оң қолды сол жақ аяқтың өкшесіне тигізу; 2- бастапқы қалып (3-4 - жаттығу сол жаққа орындалады, жаттығу 5 рет қайталанады). 				

	<p>6. Бастапқы қалып: арқаға жатып, қолдарын бастарына қою. 1- оң аяғын түзу көтеріп, саусақтарын башпайларға тигізу; 2 - бастапқы қалып (3-4 - жаттығу сол жаққа орындалады, жаттығу 5 рет қайталанады). 7. Бастапқы қалып: дене тік, қол белде. 1 - 4 - дейін санау арқылы оң жаққа секіру, 5-8 санау арқылы сол жаққа секіру, 9-12 - екі аяқпен секіру, кідіріс жасап, жаттығуды 2-3 рет қайталау. (мәдени-гигиеналық дағдылар, дене шынықтыру)</p>				
<p>Таңғы ас</p>	<p>Гигиеналық дағдылар Мақсат-міндеттер. Балалардың беті-қолын жуып, таңғы асқа отыруы. Ас ішу мәдениетімен таныстырып отыру. Қасық, шанышқыны дұрыс пайдалануды үйрету. Асты сөйлемей ішу. Астан соң беті-қолды жуу. А. Меңжановтың "Тазалықтың досы". Сылдырлайды сылдыр су. Мөлдір суға қолыңды жу. Жуынсаң сен әрдайым, Аппақ бетің маңдайың. Тазалықтың досы, Су дегенің осы. (мәдени-гигиеналық дағдылар, көркем сөз)</p>				
<p>Ұйымдастырылған іс-әрекетке дайындық</p>	<p>«Жабайы аңдар». Елімізде мекен ететін аңдар жайлы әңгімелеу. (танымдық іс-әрекет)</p>	<p>Балалардың эмоционалды жағымды көңіл-күйін мен ұйымдастырылған іс-әрекетіне мотивациялық дайындығын қалыптастыру, балаларға бір-бірімен сәлемдесуге мүмкіндік беру, ұжымда достыққа тәрбиелеу.</p>	<p>Балалардың эмоционалды жағымды көңіл-күйін мен ұйымдастырылған іс-әрекетіне мотивациялық дайындығын қалыптастыру, балаларға бір-бірімен сәлемдесуге мүмкіндік беру, ұжымда достыққа тәрбиелеу.</p>	<p>Балалардың эмоционалды жағымды көңіл-күйін мен ұйымдастырылған іс-әрекетіне мотивациялық дайындығын қалыптастыру, балаларға бір-бірімен сәлемдесуге мүмкіндік беру, ұжымда достыққа тәрбиелеу. (қарым-қатынас іс-әрекеті)</p>	<p>Балалардың эмоционалды жағымды көңіл-күйін мен ұйымдастырылған іс-әрекетіне мотивациялық дайындығын қалыптастыру, балаларға бір-бірімен сәлемдесуге мүмкіндік беру, ұжымда достыққа тәрбиелеу. (қарым-қатынас іс-әрекеті)</p>

		(қарым-қатынас іс-әрекеті)	(қарым-қатынас іс-әрекеті)		
Білім беру ұйымының кестесі бойынша ұйымдастырылған іс-әрекет	<p>1.Сауат ашу негіздері "[Ғ] дыбысы және Ғғ әрпін қайталау". Мақсат-міндеттер: [Ғ] дыбысы және оның әріп таңбасын қайталау, [Ғ] дыбысына сөз, сөйлем табуына назар аудару, сөздік қорына мән беріп, байланыстыра сөйлеуге пысықтау.</p> <p>2.Қазақ тілі "Щ әріпі (артикуляциясы, тіл ұстарту, сөздердегі дыбыстардың орнын табу, атау негіздері)." Мақсат-міндеттер. [-щ] дыбысының артикуляциясын нақтылай отырып, Щ щ әрпін бастырып жаздыруды үйрету; [щ] дыбысын буында, сөзде, сөйлем ішінде дұрыс,</p>	<p>1.Сауат ашу негіздері "[Г] дыбысы және Гг әрпі". Мақсат-міндеттер: Г дыбысы және оның әріп таңбасымен таныстыру, Г дыбысына сөз, сөйлем табуына назар аудару, сөздік қорына мән беріп, байланыстыра сөйлеуге үйрету.</p> <p>2.Математика негіздері "Қысқы ормандағы тіршілік жайлы не білесің?" Мақсат-міндеттер: балаларды "тоғыз" саны мен цифры туралы түсініктерін қалыптастыру; "тоғыз" санын тану, басқа заттар жиынтығымен салыстырып, ажыратуға жаттықтыруды пысықтау.</p> <p>2.Дене шынықтыру Мамаң жоспарымен</p> <p>3Қазақ тілі "Түлкі мен сұр қасқыр" ертегісі. Мақсат-міндеттер. Балаларға «Түлкі мен сұр қасқыр» ертегісін таныстыру; айла, алдау, ашкөздік, ақымақтық, мейірімділік және жанашырлық сияқты</p>	<p>1.Математика негіздері "Қысқы ормандағы тіршілік жайлы не білесің?" пысықтау Мақсат-міндеттер: балаларды "тоғыз" саны мен цифры туралы түсініктерін қалыптастыру; "тоғыз" санын тану, басқа заттар жиынтығымен салыстырып, ажыратуға жаттықтыруды пысықтау.</p> <p>2.Дене шынықтыру Мамаң жоспарымен</p> <p>3Қазақ тілі "Түлкі мен сұр қасқыр" ертегісі. Мақсат-міндеттер. Балаларға «Түлкі мен сұр қасқыр» ертегісін таныстыру; айла, алдау, ашкөздік, ақымақтық, мейірімділік және жанашырлық сияқты</p>	<p>1.Музыка Мамаң жоспарымен</p> <p>2.Сөйлеуді дамыту "Сөйлем түрлері. «Қысқы ойындар» суреті бойынша әңгіме құрастыру" Мақсат-міндеттер: сөйлем түрлерін ажырата білуге үйрету.</p> <p>3.Математика негіздері "Қысқы ормандағы тіршілік жайлы не білесің?" Мақсат-міндеттер: балаларды "тоғыз" саны мен цифры туралы түсініктерін қалыптастыру; "тоғыз" санын тану, басқа заттар жиынтығымен салыстырып, ажыратуға жаттықтыру.</p> <p>4.Қоршаған ортамен таныстыру "Құстардың қыстағы қоректену ерекшеліктері" Мақсат-міндеттер: балалардың қоныс аударатын және қыстайтын құстарды тану</p>	<p>1.Жапсыру Мамаң жоспарымен</p> <p>2.Дене шынықтыру Мамаң жоспарымен</p> <p>3.Сауат ашу негіздері "[Г] дыбысы және Гг әрпін қайталау". Мақсат-міндеттер: Г дыбысы және оның әріп таңбасын қайталау, Г дыбысына сөз, сөйлем табуына назар аудару, сөздік қорына мән беріп, байланыстыра сөйлеуге пысықтау.</p> <p>4.Көркем әдебиет "«Қолғап» украин халық ертегісі" (пысықтау) Мақсат-міндеттер: балаларды ертегінің айқын образын көрсете білуге, ертегі туралы түсініктерін бекіте отырып, сөйлеу мәдениетін, еркін сөйлеп өз ойларын дұрыс жеткізу арқылы ауыз әдебиетіне деген қызығушылықтарын арттыру.</p>

	<p>анық айтуды үйрету, артикуляциялық жаттығуларды дұрыс, толық орындауын, ауаны дұрыс бағыттауын қалыптастыру; қолдың ұсақ моторикасын, дауысын, тыныс алуын, фонематикалық есту қабілетін, дыбыстық талдау және жинақтау дағдыларын дамыту; жұмбақ шешу, тақпақты жаттау арқылы тіл байлықтарын арттыру; күн тәртібі, аңдардың тіршілігі жайында білімді пысықтау, кеңейту; ұқыптылыққа, өз бетінше жұмыс жасауына, өзінің сөйлеу тілін қадағалауды тәрбиелеу.</p> <p>3.Қоршаған ортамен таныстыру "Құстардың қыстағы</p>	<p>жаттықтыру.</p> <p>3.Музыка Маман жоспарымен</p> <p>4.Сөйлеуді дамыту "Сөйлем түрлері. «Қысқы ойындар» суреті бойынша әңгіме құрастыру" Мақсат-міндеттер: сөйлем түрлерін ажырата білуге үйретуді пысықтау.</p>	<p>қасиеттер туралы түсініктерін қалыптастыру; маусымдық өзгерістер туралы; құстар мен жануарлардың жаз, қыс мезгіліндегі тіршілігі; адам өмірінің ерекшеліктері туралы идеяларын дамыту; еңбек қажеттілігі және жақсы мінездің маңыздылығы туралы түсініктерін кеңейту; мейірімділікке, еңбекқорлыққа, жомарттыққа, ертегілерге сүйіспеншілікке тәрбиелеу</p> <p>4.Көркем әдебиет "«Қолғап» украин халық ертегісі" Мақсат-міндеттер: балаларды ертегінің айқын образын көрсете білуге, ертегі туралы түсініктерін бекіте отырып, сөйлеу мәдениетін,</p>	<p>дағдыларын қалыптастыру; оларды қыста қорғау және тамақтандырудың амалдарымен таныстыру.</p>	
--	--	--	---	---	--

	<p>көректену ерекшеліктері"</p> <p>Мақсат-міндеттер: балалардың қоныс аударатын және қыстайтын құстарды тану дағдыларын қалыптастыру; оларды қыста қорғау және тамақтандырудың амалдарымен таныстыру.</p> <p>4. Дене шынықтыру</p> <p>Маман жоспарымен</p>		<p>еркін сөйлеп өз ойларын дұрыс жеткізу арқылы ауыз әдебиетіне деген қызығушылықтарын арттыру.</p>		
2- таңғы ас	Тағамның атауын есте сақтауға, тазалыққа бейімдеу. "Тәбетіміз ашылды, ас болсын!" (мәдени-гигиеналық дағдылар, сөйлеуді дамыту, көркем сөз)				
Серуенге дайындық	<p>Серуендеуге дайындық.</p> <p>1. Алдағы іс-шараға арналған ереже: шығу алдында топты ретке келтіру; киіну бөлмесінде өзін-өзі ұстау ережелерін қайталау.</p> <p>2. Киімді киіндіру алгоритмін қайталау.</p> <p>3. Әр түрлі ауа-райында (қар, жаңбыр, жел) көшеде өзін-өзі ұстау ережелеріне баса назар аудару - тәрбиешінің өзі көшедегі жағдайға сүйене отырып таңдайды.</p> <p>4. Балалар өздігінен киінеді, қажет болса - тәрбиешінің немесе басқа баланың көмегі.</p> <p>(мәдени-гигиеналық дағдылар, дербес әрекет)</p>				
Серуен	<p>Қар ұлпаларын бақылау. (қарым-қатынас іс-әрекеті, танымдық іс-әрекет, зерттеу іс-әрекеті)</p> <p>Мақсат-міндеттер.</p>	<p>Сыпырушының жұмысын бақылау. (қарым-қатынас іс-әрекеті, танымдық іс-әрекет, зерттеу іс-әрекеті)</p> <p>Мақсат-міндеттер.</p>	<p>Суықторғайларды бақылау. (қарым-қатынас іс-әрекеті, танымдық іс-әрекет, зерттеу іс-әрекеті)</p> <p>Мақсат-міндеттер.</p>	<p>Қардың түсуін бақылау. (қарым-қатынас іс-әрекеті, танымдық іс-әрекет, зерттеу іс-әрекеті)</p> <p>Мақсат-міндеттер.</p> <p>Маусымдық құбылыс - қардың түсуі туралы</p>	<p>Қарғаны бақылау. (қарым-қатынас іс-әрекеті, танымдық іс-әрекет, зерттеу іс-әрекеті)</p> <p>Мақсат-міндеттер. Қарғамен таныстыруды жалғастыру; оның тіршілік ету ортасы,</p>

	<p>Қар ұлпасының қасиеттері туралы білімдерін бекітуді жалғастыру.</p> <p>Ересек адамдармен бірге орындалатын қарапайым еңбек тапсырмалары: жолдағы қарды тазарту. (еңбек іс-әрекеті)</p> <p>Мақсат-міндеттер. Еңбекке деген позитивті қатынасты тәрбиелеу.</p> <p>Қимыл-қозғалыс ойындары: "Боран", "Секірейік". (дене шынықтыру)</p> <p>Мақсат-міндеттер. Заттарды соғып алмай, қар ғимараттары арасында бірінен соң бірі жүгіруге үйрету, педагогтің белгісі бойынша жылдам әрекет ете білуге үйрету.</p> <p>Өзіндік еркін ойын әрекеттері: "Келесі кім?" (дене</p>	<p>Сыпырушының жұмысымен танысуды жалғастыру; басқаларға көмекке келуге ұмтылу қасиетін қалыптастыру; ересектердің еңбегіне деген құрмет сезімін тәрбиелеу; мағыналы сөйлеуді дамытуға ықпал ету.</p> <p>Ересек адамдармен бірге орындалатын қарапайым еңбек тапсырмалары: жолдағы қарды тазарту. (еңбек іс-әрекеті)</p> <p>Мақсат-міндеттер. Балалардың күрекпен жұмыс жасау дағдыларын жетілдіру; қарды бір үйіндіге қалай дұрыс жинау керектігін көрсету.</p> <p>Қимыл-қозғалыс ойындары: "Аяз ата", "Шыршада". (дене шынықтыру)</p> <p>Мақсат-міндеттер.</p>	<p>Суықторғайлардың пайда болуы, әдеттері туралы білімдері мен түсініктерін кеңейту.</p> <p>Ересек адамдармен бірге орындалатын қарапайым еңбек тапсырмалары: жолды сыпырғышпен сыпыру. (еңбек іс-әрекеті)</p> <p>Мақсат-міндеттер. Жұмыс тапсырмаларын орындауға жаттықтыру.</p> <p>Қимыл-қозғалыс ойындары: "Құстардың ұшуы", "Қояндар мен қасқырлар". (дене шынықтыру)</p> <p>Мақсат-міндеттер. Өрмелеу, баспалдақтан секіру, жүгіру жаттығулары.</p> <p>Өзіндік еркін ойын әрекеттері: моториканың дамуына ықпал ету. (жүгіру, секіру, қар кескіндерін нысанаға</p>	<p>білімдерін бекіту.</p> <p>Ересек адамдармен бірге орындалатын қарапайым еңбек тапсырмалары: учаскедегі қарды белгілі бір жерге күрекпен жинау. (еңбек іс-әрекеті)</p> <p>Мақсат-міндеттер. Жұмысқа жауапкершілікпен қарауды қалыптастыру; ұжымдық тапсырмаларды орындауға үйрету.</p> <p>Қимыл-қозғалыс ойындары: "Жылқылар", "Бақалар". (дене шынықтыру)</p> <p>Мақсат-міндеттер. Педагогтің бұйрығын мұқият тыңдауға үйрету; зейінді дамыту.</p> <p>Өзіндік еркін ойын әрекеттері: қозғалыстарды дамыту. (дене шынықтыру)</p>	<p>сыртқы түрі, қоректенуі, көбеюі туралы білімдерін тереңдету; құстарға деген ізгілік сезімдерін, оларға қамқорлық жасауға ұмтылуды тәрбиелеу.</p> <p>Ересек адамдармен бірге орындалатын қарапайым еңбек тапсырмалары: учаскедегі жолдарды қар мен қоқыстан тазарту. (еңбек іс-әрекеті)</p> <p>Мақсат-міндеттер. Еңбексүйгіштікке, көпшіл болуға тәрбиелеу, бірігіп жұмыс істеуге үйрету.</p> <p>Қимыл-қозғалыс ойындары: "Қарғалар". (дене шынықтыру)</p> <p>Мақсат-міндеттер. Екі аяғымен секіруді, әртүрлі бағытта жүгіруді, мәтінді анық және дұрыс айтуды үйрету.</p> <p>Өзіндік еркін ойын әрекеттері, қозғалыстарды дамыту. (дене шынықтыру)</p> <p>Мақсат-міндеттер. "жылан" секілді жорғалау іскерліктерін жетілдіру; қатарға қойылған заттарды айнала жүгіруге машықтандыру.</p>
--	--	--	--	--	---

	<p>шынықтыру) Мақсат-міндеттер. Бір жерде тұрып және жүгіріп келіп ұзындыққа секіруді үйрету.</p>	<p>Бір-біріне соқтығыспай еркін жүгіруге дағдыландыру; педагогтің белгісі бойынша жылдам әрекет ету; балалардың эмоционалды көңіл-күйлерін арттыру. Өзіндік еркін ойын әрекеттері: қозғалыстарды дамыту. (дене шынықтыру) Мақсат-міндеттер. Моториканың дамуына ықпал ету (жүгіру, секіру, қар кескіндерін нысанаға лақтыру).</p>	<p>лақтыру). (дене шынықтыру)</p>		
<p>Серуеннен оралу</p>	<p>Гимнастика элементтерімен баяу көтерілу. Ауа процедураларын қатайту (контрасты). Аяқ массажы. Мақсат-міндеттер: төсекте жатып, гимнастикалық жаттығуларды өздігінен жасауға машықтандыру. Резеңке төсеніштермен және ағаш жолмен жүре отырып, аяқты уқалауды үйрету. Гимнастиканы дұрыс және синхронды түрде орындау. Гимнастикалық жаттығуларға сай өлеңдер жаттау. (мәдени-гигиеналық дағдылар, дене шынықтыру)</p>				
<p>Түскі ас</p>	<p>Гигиеналық дағдылар Мақсат-міндеттер. Балалардың беті-қолын жуып, таңғы асқа отыруы. Ас ішу мәдениетімен таныстырып отыру. Қасық, шанышқыны дұрыс пайдалануды үйрету. Асты сөйлемей ішу. Астан соң беті-қолды жуу. А. Меңжановтың "Тазалықтың досы". Сылдырлайды сылдыр су.</p>				

	<p>Мөлдір суға қолыңды жу. Жуынсаң сен әрдайым, Аппақ бетің маңдайың. Тазалықтың досы, Су дегенің осы. (мәдени-гигиеналық дағдылар, көркем сөз)</p>				
Күндізгі ұйқы	Балалардың тыныш ұйықтауына жайлы жағдай жасау.				
Бірте-бірте тұрғызу, сауықтыру шаралары	<p>Шаңғы жаттығуы; (екі аяқты тізеге бүгіп, кезекпен созу, жинау; табанды төсек үстіне үйкеу). Жалпақтабандықтың алдын алу мақсатында денсаулық жолдарымен жүру. Алған білімдерін бекітіп, мәдени-гигиеналық дағдыларын орындау. (мәдени-гигиеналық дағдылар, дене шынықтыру)</p>				
Бесін ас	<p>Гигиеналық дағдылар Мақсат-міндеттер. Балалардың беті-қолын жуып, таңғы асқа отыруы. Ас ішу мәдениетімен таныстырып отыру. Қасық, шанышқыны дұрыс пайдалануды үйрету. Асты сөйлемей ішу. Астан соң беті-қолды жуу. А. Меңжановтың "Тазалықтың досы". Сылдырлайды сылдыр су. Мөлдір суға қолыңды жу. Жуынсаң сен әрдайым, Аппақ бетің маңдайың. Тазалықтың досы, Су дегенің осы. (мәдени-гигиеналық дағдылар, көркем сөз)</p>				
Балалардың дербес әрекеті (баяу қимылды ойындар, үстел үсті ойындары, бейнелеу әрекеті, кітаптар қарау және тағы басқа әрекеттер)	<p>"Құстар қалай үн қатады?" дидактикалық ойыны. Мақсат-міндеттер: құстардың шығаратын дыбыстарын сөзбен жеткізуге</p>	<p>Вариативті компонент. Жас зерттеуші "Қыстайтын құстар". Мақсат-міндеттер: балалардың қыстап қалатын құстар туралы түсініктерін кеңейту; құстардың</p>	<p>"Ұшты-ұшты" дидактикалық ойыны. Мақсат-міндеттер: есту зейінін дамыту. Міндеттері: балаларды ұшатын және ұшпайтын заттарды тануға</p>	<p>"Зообакқа орналастыр" дидактикалық ойыны. Мақсат-міндеттер: балаларда антоним сөздері туралы түсінік қалыптастыру. Заттың көлеміне қарап, салыстырып талдау жасауға үйрету. Жабайы</p>	<p>"Бұл қандай құс?" дидактикалық ойыны. Мақсат-міндеттер: балаларды құстарға тән белгілері бойынша сипаттауға және оларды сипаттама арқылы тануға үйрету. Міндеттері: балаларды ақылды болуға үйрету.</p>

	<p>дағдыландыру; сөздік қорды байыту.</p> <p>Педагог балаларға құстардың суреттерін қолға алып, қандай дыбыс шығаратынын айтуға шақырады.</p> <p>Аққу сұңқылдайды, қиқулайды. Әуілдек әуілдейді. Әтеш шақырады. Байғыз шұрылдайды.</p> <p>Безгелдек безектейді.</p> <p>Бозторғай шырылдайды. Бөдене бытпылдықтайды</p> <p>Бұлбұл сайрайды.</p> <p>Бүркіт шаңқылдайды.</p> <p>Көгершін үлдейді.</p> <p>Көкек көкектеді.</p> <p>Күркетауық күркілдейді. Қаз қаңқылдайды. Қарға қарқылдайды.</p> <p>Қарлығаш шықылықтайды. Құр құрылдайды.</p> <p>Қырғауыл құрқылдайды.</p> <p>Сауысқан шықылықтайды.</p> <p>Сұңқар саңқылдайды. Тауық</p>	<p>тіршілігіндегі басты ерекшелігі: ең қажетті жағдайы және өлі табиғаттағы болатын өзгерістердің тірі табиғатқа әсері туралы мәлімет беру.</p> <p>"Құстар" (андар, балықтар) дидактикалық ойыны.</p> <p>Мақсат-міндеттер: жануарларды, құстарды, балықтарды топтастыру және атау қабілеттерін бекіту.</p> <p>Зейінді, есте сақтауды, сөйлеуді және логикалық ойлауды дамыту.</p> <p>Ойын барысы.</p> <p>Балалар шеңберге тұрады, жүргізуші құстың (балық, жануар, ағаш, гүлдер) атын атайды және допты көршісіне береді, ол келесі құсты атайды, т.с.с. Кім жауап бере</p>	<p>үйрету. Зейінді, есте сақтауды, сөйлеуді және логикалық ойлауды дамыту.</p> <p>Құстарға деген құрмет сезімін тәрбиелеу.</p> <p>Ойын барысы.</p> <p>Ойынды үй ішінде де сыртта да ойнауға болады. Ойынға қатысушыларға бастаушының сөзін қалт жібермей бағып отыру шарт. Ұшатын құс не зат айтылса, қолдарын жоғары көтереді де, ұшпайтын зат айтылса тырп етпей отырады. Қателескен бала айып тартып тақпақ айтады не ән салады. Екі рет жаңылса айып шарты, ұлғая түседі.</p> <p>Бастаушы Ойынды былай жүргізеді.</p> <p>Ұшты - ұшты сұңқар ұшты! (Қол көтереді)</p> <p>Ұшты - ұшты қарға ұшты! (Қол көтереді)</p>	<p>андар мен үй жануарлары, құстардың дене бітіміне қарап зообакқа орналастыру, оларға қамқоршы болуға тәрбиелеу.</p> <p>Ойынға керекті құралдар: зообак торлары, әр түрлі жануарлар, андар, құстар.</p> <p>Ойын барысы. Зообакқа әкелінген андар мен құстар, үй жануарларын торларға орналастыру қажет. Балалар пілді, түйені үлкен торға, қоян, тиін т.б. кіші торға орналастыруы керек. Бала неліктен олай орналастырғанын, яғни піл үлкен, қоян кіші сондықтан үлкен торға пілді, қоянды кіші торға орналастырғанын айтып, ол туралы білетін жұмбақ, жаңылтпаш, тақпақтарын айтады.</p> <p>(қоршаған ортамен танысу)</p> <p>"Құстардың ұшып келуі"</p> <p>қимыл-қозғалыс ойыны.</p> <p>Мақсат-міндеттері.</p> <p>Балалардың денсаулыққа,</p>	<p>Зейінді, есте сақтауды, сөйлеуді және логикалық ойлауды дамыту. Құстарға деген құрмет сезімін тәрбиелеу.</p> <p>Ойын барысы. Тәрбиеші құстың қимылдарын бейнелейтін немесе оларды сипаттайтын жүргізушіні тағайындайды, басқа балалар болжап, табу керек.</p> <p>(қоршаған ортамен танысу)</p> <p>"Құстар мен мысық"</p> <p>қимыл-қозғалыс ойыны.</p> <p>Мақсат-міндеттер: ептілікке, шапшаңдыққа, қызыға ойнауға баулу, ойынға деген қызығушылықтарын, белсенділіктерін арттыру.</p> <p>Ойынның барысы. Балалар құстар болып ұшып жүреді. Бір бала мысық болады. Мысық ұйықтап жатады. Құстар мысықтың жанына келеді. Мысық оянып құстарды қуады.</p> <p>(дене шынықтыру)</p>
--	---	--	--	---	---

	<p>қыт-қыттайды. Тауыс шақырады. Тоқылдақ тоқылдайды. Торғай шиқылдайды, шырылдайды. Тырна тыраулайды. Үйрек барқылдайды. Үкі уілдейді. Шағала шаңқылдайды. Шымшық шиқылдайды. (сөйлеуді дамыту, қоршаған ортамен танысу)</p> <p>Сюжетті-рөлдік ойын. "Театр". Мақсат-міндеттері. Балалармен бірге театр қандай орын екенін, оның адамның өмірінде қандай маңызы барын ойын барысында анықтау; артист, режиссер, оператор, жарық беруші, гардеробшы, капельдинер, костюмді әрлеуші, суретші, бет әрлеуші сияқты мамандары</p>	<p>алмаса, шеңберден шығады. (сөйлеуді дамыту, дене шынықтыру)</p> <p>"Құстар мен мысық" қимыл-қозғалыс ойыны. Мақсат-міндеттері. Ептілікке, шапшаңдыққа, қызыға ойнауға баулу, ойынға қызығушылықтарын, белсенділіктерін арттыру. Ойынның барысы. Балалар құстар болып ұшып жүреді. Бір бала мысық болады. Мысық ұйықтап жатады. Құстар мысықтың қасына келеді. Мысық ұйқысынан оянады, құстарды қуады. (дене шынықтыру)</p>	<p>Ұшты - ұшты арба ұшты! (Қол көтермейді) (дене шынықтыру) Еркін ойын: "Торғайлар мен мысық" Мақсат-міндеттер: балаларды ойынның шартын бұзбай ойнауға, белгі бойынша қимыл-қозғалыс жасауға дағдыландыру, зейіндерін, байқағыштықтарын, жүгіру дағдыларын дамыту. Ойын барысы: Жерді шеңбермен белгілеу керек /5-бм.диаметрмен/. Ортада тәрбиешімен тағайындалған бала жүреді – ол мысық. Қалған балалар шеңбердің сыртында-олар торғайлар. Мысық ұйықтап қалады. Торғайлар шеңбердің ішіне дән жеуге кіреді. Мысық оянып кетеді де,</p>	<p>ойынға құштарлықтарын дамыту, балалардың дене қимылдарын, бұлшық еттерін жетілдіру, ойын арқылы көңіл күйлерін көтеру. Балаларды саламатты өмір салтына тәрбиелеу. Ойынның барысы. Балалар (құстар) қанаттарын жайып, алаңның барлық жеріне ұшады. “Боран” деген белгі бойынша құстар ағаштарға тығылады. Тәрбиеші “Боран тынышталды” деген кезде ағаштардан жерге түседі, ұша бастайды. (танымдық іс-әрекет, дене шынықтыру, қарым-қатынас іс-әрекеті)</p>	
--	--	--	--	---	--

	<p>жайында біліктерін тиянақтау; жағымды қатынастарын қалыптастыру; мәдени орындағы тәртіп ережелерін пысықтау; мәнерлеп сөйлеуін дамыту; достыққа тәрбиелеу. Құралдар. Сахна орны. "Театр" жазуы; сахналық қойылымдарға қажет сахна макеттері (үйшік, ағаш, қаша және тағы басқа), мүмкіндігін қарай шымылдықтар), кейіпкерлердің костюмдері, кейіпкерлердің қолдануына қажетті құрал-жабдықтар. Шарты. Педагог балалармен бірге театрда қандай қойылымдар болатыны туралы суреттерді қарастырып, көрермендер мен артистер арасында</p>		<p>торғайларды көріп, оларды ұстай бастайды. Торғайлар шеңберден шығуға асығады. Шеңбердің ішінен мысыққа ұсталған торғайлар, шеңбердің ортасында қалады. Мысық 2-3 торғайды ұстаған соң, тәрбиеші жаңа мысықты таңдайды. Ұсталған торғайлар басқа ойынаушыларға қосылады. . ойын 4-5 рет қайталанады. Ұсыныс: мысық ақырын барыпторғайларды ұстайды /қатты ұстамай, ақырын ғана қолын тигізеді/.</p>		
--	--	--	---	--	--

	<p>қандай айырмашылықтардың болғанын анықтайды. Қойылымның көрермендердің алдында әдемі өтуіне режиссер, дыбыс режиссері, оператор, жарықты беруші, костюмді әрлеуші, суретші, бет әрлеуші сияқты мамандардың орны туралы талқылайды. Балалар әрбір маманның сахна қойылымын дайындауда қандай әрекеттерді жасайтыны туралы шағын жаттығуларды алдын ала жасауларына болады. Содан кейін қалаған балалар белгілі рөлдерді атқаруға өз қалауларын білдіреді, орындарын алып жатады. Педагог алғашында режиссер міндетін өзіне алады, танымал</p>				
--	---	--	--	--	--

	<p>ертегінің сюжетін таңдайды.</p> <p>Педагог ойын барысын белгілі фразалармен сүйемелдеп отырады, ойыншыларға қосымша әрекеттерін анықтайтын сұрақтар қойып жүреді, ойын желісінің одан ары жалғасуына үлес қосады.</p> <p>Соңында педагог балалармен бірге қорытынды жасай алады: сахна қойылымы көрермендерге қызықты болу үшін, тек артистер ғана емес, көптеген мамандар жұмыс істейді; еңбекті қадірлеу керек; театр - мәдени орындардың бірі, бұнда сыпайылық ережелерін ұстанады.</p> <p>(зерттеу іс-әрекеті, қарым-қатынас іс-әрекеті, танымдық іс-әрекет,</p>				
--	--	--	--	--	--

	шығармашылық іс-әрекет, еңбек іс-әрекеті)				
Балалармен жеке жұмыс	<p>Зейінді дамытуға арналған жаттығу. "Қимылдарды қайталаймыз".</p> <p>Аталған ойынның тағы бір нұсқасы. Сіз қандай да бір қимылды көрсетесіз, ал балалар біреуінен немесе екеуінен басқа барлық қимылдарды қайталайды.</p> <p>Мысалы, егер жүргізуші қолын жоғары көтерсе, балалар шапалақ ұруы керек; қолдары екі жаққа созылса, балалар аяқтарын тыпырлатады. Кім қателесе, сол жүргізуші атанады. (дене шынықтыру)</p>	<p>"Артығын тап" дидактикалық ойын.</p> <p>Мақсат-міндеттер. Балалардың ойлау қабілеттерін дамыту.</p> <p>Барысы. Әрбір балаға карточкалар ұсынады.</p> <p>Карточкадағы суреттен артық суретті тауып, мағынасын түсіндіруін сұрайды.</p> <p>Карточкада не бейнеленгенін айтып, артығын қарандашпен сызады: мысалы, мұнда қар артық, өйткені, қар қыста болады. (қарым-қатынас іс-әрекеті, танымдық іс-әрекет, қазақ тілі)</p>	<p>Зейінді дамытуға арналған жаттығу. "Суреттерді салыстырамыз".</p> <p>Мақсат-міндеттер. Балаларға бір-біріне ұқсас, бірақ бірнеше өзгешеліктері бар суреттерден айырмашылықтарын табуды ұсыныңыз. (танымдық іс-әрекет)</p>	<p>"Бұл қашан болады?" дидактикалық ойыны.</p> <p>Мақсат-міндеттер. Балаларға жыл мезгілдерін толық ажырата білуге, жыл мезгілдеріндегі әртүрлі өзгерістерді табуға, суреттер бойынша жұмыс жасай білуге үйрету. Сөздік қорын байыту. (қарым-қатынас іс-әрекеті, қазақ тілі, танымдық іс-әрекет, зерттеу іс-әрекеті)</p>	<p>"Лабиринт" дидактикалық ойыны.</p> <p>Ойынның мақсат-міндеттері. Балаларды тез қимылдауға үйрету.</p> <p>Ойынның барысы. Балаларға дайын лабиринт (гүл мен шелек) беріледі, балалар тез-тез орындап шығады. (дене шынықтыру)</p>
Серуенге дайындық	Балаларды серуенге ынталандыру; серуенге ойын жабдықтарын іріктеу; балалармен жеке әңгімелесулер; шалбарын, бас киімі мен бәтеңкесін реттілікпен киюін қадағалау. (мәдени-гигиеналық даңдылар, дербес әрекет)				
Серуен	Түскі серуенді бақылауды жалғастыру. (қарым-қатынас іс-әрекеті, еңбек іс-әрекеті, танымдық іс-әрекет, зерттеу іс-әрекеті)				

Серуеннен оралу	Өз шкафын белгі бойынша тауып алуды, өз киімін өзі шешуді, өз қажеттері жайында айтуды үйрету. (мәдени-гигиеналық дағдылар, дербес әрекет)				
Кешкі ас	Тағамның атауын еске сақтау, тамақтану рәсімін жақсы ниетпен қабылдауға бейімдеу. "Кешкі асты таза ішуді, әдепті бала болуды үйренеміз". (мәдени-гигиеналық дағдылар)				
Балалардың дербес әрекеті (баяу қимылды ойындар, үстел үсті ойындары, бейнелеу әрекеті, кітаптар қарау және тағы басқа әрекеттер)	<p>Кітап бұрышында: өткен тақырыптар бойынша суреттерді қарау, сипаттау; ертегілерді есте жаңғырту, кейіпкерлердің сөздерін қайталау. (қарым-қатынас іс-әрекеті)</p> <p>Музыкалық аспаптармен ойындар. (музыка)</p> <p>Өнер бұрышында қыстайтйын құстар тақырыбында сурет салу, жапсыру, мүсіндеу. (шығармашылық іс-әрекет, бейнелеу іс-әрекеті)</p> <p>Логикалық ойындар, басқатырғыштар, санамақтар, домино ойындары. Пысықтау. (танымдық іс-әрекет, зерттеу іс-әрекеті)</p> <p>Табиғат бұрышын зерттеу, салыстыру, танысу, пысықтау жұмыстары. (зерттеу іс-әрекеті, қарым-қатынас іс-әрекеті)</p>				
Балалардың үйге қайтуы (ата-аналарға кеңес)	Балалардың музыкалық қабілеттері туралы әңгімелесу.	«Айына бір рет отбасы күнін өткізу».	«Бала қауіпсіздігі басты назарда» ата-аналармен кеңестер жүргізу.	Балалардың тазалығы туралы ата-аналармен әңгімелесу.	Үйде балалар кітапханасын ұйымдастыру туралы әңгімелесу.

ТӨРБЕЛЕУ-БІЛІМ БЕРУ ПРОЦЕСІНІҢ ЦИКЛОГРАММАСЫ

Білім беру ұйымы (ба. табақта)	№9 «Бәйтерек» бабона жайы				
Топ/сынып	Мектепалды топ				
Тобы, топтың реттік саны, атауы	№7 «Бәйтерек» тобы				
Балалардың жасы	5 жасар балалар				
Педагогтің аты-жөні	Авезбасва С.айда, Болтегенова А.				
Жоспардың құрылу кезеңі (апта күнлерін, айды, жылды көрсету)	23.01 - 27.01.2023				
Апта күндері	Дүйсенбі	Сейсенбі	Сәрсенбі	Бейсенбі	Жұма
Күн тәртібі	23.01.2023.	24.01.2023.	25.01.2023.	26.01.2023.	27.01.2023.
Балаларды қабылдау	Таңғы сүйек балалардың терісін, дене қызуын, сыртқы келбетін тексеру. Балаларды жақсы көңіл күймен қарсы алу және оларға қолайлы жағдай жасау. Баланың көңіл күйін, оның жеке пікірін, қызығушылығын анықтау (сөйлеуді дамыту)				
Ата-аналармен әңгімелесу, кеңес беру	Ата-аналарға "Тұмаудың алдын алу және емдеу жолдары" тақырыбында кеңестер беру, ата-аналармен пікір алмасу				
Балалардың дербес әрекеті (бау жымалды ойындар, үстел үсті ойындары, бейнелеу	"Өсімдіктерді құнарландыру". Мақсат-міндеттер Балаларға өсімдіктердің	"Біз топ бөлмесінде және жатын бөлмесідегі терезенің ерік-тистайларын дымқыл	"Біз орындықтарды орнына орналастырамыз". Мақсат-міндеттер Еңбек дағдыларын	"Кітап бұрышымызды еңбек". (қатыстарды қалыпана келтіру)	"Әр тәңірменші жынақты үйренеміз". Мақсат-міндеттер Балаларды өз

	<p>қоректік заттарды топырақтан алатынын, біртіндеп топырақтың құнары таусылатындығын түсіндіру. Балалардың біліміне сүйеніп, өсімдіктердің топырағын құнарландыру қажеттілігі туралы айту, нақты іс-әрекетпен көрсету. (еңбек іс-әрекеті)</p>	<p>шүберекпен сүртеміз". Мақсат-міндеттер. Балаларды сумен жұмыс ітеу кезінде келесі ережелерді сақтауға үйрету: жеңді түру, шүберекті сулау және құрғатып сығу, ластанған кезде оны сумен шаю. (еңбек іс-әрекеті)</p>	<p>Еңбек дағдыларын дамытуды жалғастыру; тапсырманы мұқият, жылдам, мұқият орындау. (еңбек іс-әрекеті)</p>	<p>Мақсат-міндеттер. Балаларға жөндеуді қажет ететін кітаптарды таңдауға, оларды мұқият желімдеуге үйрету (желім мен қайшыны дұрыс пайдалану, майлықтарды пайдалану). Кітаптарға ұқыпты қарауға, жұмыс істеуге, тәртіпті сақтауға тәрбиелеу. (еңбек іс-әрекеті)</p>	<p>Балаларды өз төсегіне күтім жасауға дағдыландыру; ұқыптылыққа, басқа біреуге көмектесуге ұмтылуға тәрбиелеу; еңбекке ұқыпты қарауға тәрбиелеу; өзіне-өзі қызмет көрсету бойынша дербестігі мен дағдыларын дамыту. (еңбек іс-әрекеті)</p>
	<p>Үстел үсті ойыны «Мозаика». Мақсат-міндеттер. Балаларға берілген суреттердің басқа бөлігін тауып орналастыра білуге үйрету. Тапқырлыққа баулу. (қарым-қатынас іс-әрекеті, танымдық іс-әрекет)</p>	<p>"Кім көп біледі?" сөздік ойыны. Дидактикалық міндеті. Балалардың есте сақтауын; заттар туралы білімдерін молайту; тапқырлыққа, жылдам ойлануға тәрбиелеу. Ойын ережесі. Заттың қалай пайдаланылатынын айту. Ойын әрекеттері. Жарыс, затты пайдаланудың</p>	<p>"Жұп суреттер" үстел үсті ойыны. Дидактикалық міндеті. Балалардың байқағыштығын, суретте бейнеленген заттардың ұқсастығы мен айырмашылығын таба білу іскерлігін тәрбиелеу; сөздік қорын жетілдіру: ұқсас, ә түрлі, бірдей. Ойын ережесі. Бірдей суреттерді жинау; кім қателеспесе, сол жеңеді. Ойын әрекеттері.</p>	<p>"Кім шақырғанын тап" сөздік ойыны. Дидактикалық міндеті. Есту анализаторын жаттықтыру, балалардың өз құрбы-құрдастарына достық қатынастарын, зейінін, есін, бірігіп ойнау тілектерін тәрбиелеу. Ойын ережесі. Балаларға қарамай, кім шақырғанын тек дауысты есітіп қана табу, оның атын дұрыс атау. Дауысын өзгертпей, атын қатты</p>	<p>"Жоғалған зат" үстел үсті ойыны. Барысы. Педагог үстелдің үстіне бірнеше затты қояды. Бала оларға мұқият қарап алған соң, теріс қарап тұрады. Үстелден бір зат алып тасталынады. Бала қай заттың жоғалып кеткенін табу керек. Заттардың санын біртіндеп өсіруге болады. (қарым-қатынас іс-әрекеті, танымдық іс-әрекет)</p>

		түрлерін көп айту керек. (қарым-қатынас іс-әрекеті, танымдық іс-әрекет, зерттеу іс-әрекеті)	Бірдей суреттерді іздеу. (қарым-қатынас іс-әрекеті)	айту. Ойын әрекеті: кім шақырғанын іздеу. (қарым-қатынас іс-әрекеті, танымдық іс-әрекет)	
Таңертенгі жаттығу	<p>Жалпы дамытушы жаттығулар:</p> <p>1.Бастапқы қалып: дене тік, қол белде 1 - оңға адым жасап, қолдарын жанына жіберу; 2 - бастапқы қалып (дәл осы жаттығу сол жаққа да қайталанады және 5 рет қайталанады).</p> <p>2. Бастапқы қалып: аяқ алшақ, дене тік, қол белде 1 - оңға еңкейіп, сол қолын басына қою; 2 - бастапқы қалып (дәл осы жаттығу сол жаққа қайталанады және 5 рет қайталанады).</p> <p>3. Бастапқы қалып: дене тік, қол белде 1 - 2 - отырып, қолдарын алға созу; 3 - 4 - бастапқы қалып (жаттығу 5 рет қайталанады).</p> <p>4. Бастапқы қалып: жерде отырып, қолдарын артқа түзу тірейді; 1 - аяқтарын түзу ұстап, жоғары көтеру ""бұрыш"" жасау (иықтарын қушитпау); 2 - бастапқы қалып (жаттығу 5 рет қайталанады).</p> <p>5. Бастапқы қалып: тізеге отырып, қолды белге қою; 1- денені оңға бұрып, оң қолды сол жақ аяқтың өкшесіне тигізу; 2- бастапқы қалып (3-4 - жаттығу сол жаққа орындалады, жаттығу 5 рет қайталанады).</p> <p>6. Бастапқы қалып: арқаға жатып, қолдарын бастарына қою. 1- оң аяғын түзу көтеріп, саусақтарын башпайларға тигізу; 2 - бастапқы қалып (3-4 - жаттығу сол жаққа орындалады, жаттығу 5 рет қайталанады).</p> <p>7. Бастапқы қалып: дене тік, қол белде. 1 - 4 - дейін санау арқылы оң жаққа секіру, 5-8 санау арқылы сол жаққа секіру, 9-12 - екі аяқпен секіру, кідіріс жасап, жаттығуды 2-3 рет қайталау.</p> <p>(мәдени-гигиеналық дағдылар, дене шынықтыру)</p>				
Таңғы ас	<p>Гигиеналық дағдылар</p> <p>Мақсат-міндеттер: балалардың киіну, аяқ киімді дұрыс кие білу, өзіне-өзі қызмет ету дағдыларын дамыту.</p>				

	<p>Көркем сөз Нан қоқымын шашпаңдар, Жерде жатса баспаңдар. Теріп алып қастерлеп, Торғайларға тастандар. (мәдени-гигиеналық дағдылар, көркем сөз)</p>				
<p>Ұйымдастырылған іс-әрекетке дайындық</p>	<p>"Қауырсынды тауып ал!" дидактикалық ойыны. Мақсат-міндеттер. Балаларды қызыл, жасыл, сары түстерді дұрыс атауға және ажыратуға үйрету, жай және құрмалас сөйлемдерді қайталауға баулу. (қарым-қатынас іс-әрекеті)</p>	<p>"Алыста ма, жақында ма?" дидактикалық ойыны. Мақсат-міндеттер. Затқа дейінгі аралықты өлшеу. Жақын ба, алыс па? Қажет сөздерді қолдана білу. (танымдық іс-әрекет, зерттеу іс-әрекеті)</p>	<p>"Үйдің есігін жабайық" дидактикалық ойыны. Мақсат-міндеттер. Заттарды өлшемі бойынша салыстыруға, жуан және жіңішке заттарды ажыратуға жаттықтыру. Ойлау қабілетін дамыту. (танымдық іс-әрекет, зерттеу іс-әрекеті)</p>	<p>"Жұбын тап" дидактикалық ойыны. Мақсат-міндеттер. Геометриялық пішіндерді ажыратуға, салыстыруға жаттықтыру; білімдерін бекіту, ойлау қабілеттерін дамыту. (танымдық іс-әрекет)</p>	<p>Балаларға эмоционалды жағымды көңіл-күй мен ұйымдастырылған іс-әрекетіне мотивациялық дайындықты қалыптастыру, балаларға бір-бірімен сәлемдесуге мүмкіндік беру, ұжымда достыққа тәрбиелеу. (қарым-қатынас іс-әрекеті)</p>
<p>Білім беру ұйымының кестесі бойынша ұйымдастырылған іс-әрекет</p>	<p>1.Сауат ашу негіздері "[ң] дыбысы және ң әрпі". Мақсат-міндеттер: Ңң әрпімен таныстыру, Ңң әрпінің таңбасын жазуға үйрету, дыбыстық талдау жасауға үйрету, буынға бөліп сөз</p>	<p>1.Сауат ашу негіздері "[ң] дыбысы және ң әрпі". Мақсат-міндеттер: [ң] дыбысы мен әрпін бекіту және сөз ішіндегі [ң] дыбысының ерекшелігін меңгерту.</p>	<p>1.Математика негіздері "Жемшашардағы құстар" пысықтау Мақсат-міндеттер: балаларды "он" саны мен цифры туралы түсініктерін қалыптастыру; "он" санын тану, басқа заттар жиынтығымен салыстырып, ажыратуға жаттықтыруды</p>	<p>1.Музыка Маман жоспарымен 2.Сөйлеуді дамыту "«Ақ тиін мен қасқыр» ертегісін сахналау" Мақсат-міндеттер: балалардың аңдардың қысқы тіршілігі туралы білімдерін қалыптастыру, оның ішінде тиіннің тіршілігі қыс мезгіліне деген</p>	<p>1.Құрастыру Маман жоспарымен 2.Дене шынықтыру Маман жоспарымен 3.Сауат ашу негіздері "[ө] дыбысы және Өө әрпі". Мақсат-міндеттер: [ө] дыбыстарымен таныстыру, айтылу ерекшелігіне қарай [ө] дыбысының дауысты</p>

	<p>оқуға дағдыландыру.</p> <p>2.Қазақ тілі</p> <p>Ч дыбысы (артикуляциясы, тіл ұстарту, сөздердегі дыбыстардың орнын табу) мен әрпі (атау негіздері).</p> <p>Балаларға [ч] дыбысының артикуляциясын, Ч ч әрпін бастырып жазуды көрсету; [ч] дыбысын буында, сөзде, сөйлем ішінде дұрыс, анық айтуды үйрету, артикуляциялық жаттығуларды дұрыс, толық орындауын, ауаны дұрыс бағыттуын қалыптастыру; көру және есту қабілетін дамыту, қолдың ұсақ моторикасын, дауысын, тыныс алуын, фонематикалық есту қабілетін, дыбыстық талдау және жинақтау дағдыларын дамыту;</p>	<p>2.Математика негіздері</p> <p>Жемшашардағы құстар</p> <p>Мақсат-міндеттер: балаларды "он" саны мен цифры туралы түсініктерін қалыптастыру; "он" санын тану, басқа заттар жиынтығымен салыстырып, ажыратуға жаттықтыру.</p> <p>3.Музыка</p> <p>Маман жоспарымен</p> <p>4.Сөйлеуді дамыту</p> <p>"«Ақ тиін мен қасқыр» ертегісін сахналау" (пысықтау)</p> <p>Мақсат-міндеттер: балалардың аңдардың қысқы тіршілігі туралы білімдерін қалыптастыру, оның ішінде тиіннің тіршілігі қыс мезгіліне деген дайындығынан мәлімет беру.</p>	<p>пысықтау.</p> <p>2.Дене шынықтыру</p> <p>Маман жоспарымен</p> <p>3.Қазақ тілі</p> <p>"Қыстайтын құстар"</p> <p>Мақсат-міндеттер. Балалардың ұғымындағы қыстайтын құстар туралы түсініктерін, оларға қамқорлық көрсету тәсілдері туралы түсініктерін кеңейту; қыстайтын құстардың дыбыстарының ерекшеліктері туралы түсіндіру; «қыс» сөзімен түбірлес «қыстау, қыстайтын» сөздері туралы білімдерін бекіту; шыдамдылық сезімі, жақсы мінез-құлқ ережелері туралы түсінік қалыптастыру; өлең, дәйексөз мысалдарын қолдана отырып, өлеңнің мазмұны бойынша диалог құруды үйрету; еске сақтау, ойлау, қарым-қатынас</p>	<p>дайындығынан мәлімет беру.</p> <p>3.Математика негіздері:</p> <p>"Жемшашардағы құстар"</p> <p>пысықтау</p> <p>Мақсат-міндеттер: балаларды "он" саны мен цифры туралы түсініктерін қалыптастыру; "он" санын тану, басқа заттар жиынтығымен салыстырып, ажыратуға жаттықтыруды пысықтау.</p> <p>4.Қоршаған ортамен таныстыру</p> <p>"Қандай аңдар қыста ұйықтайды"</p> <p>Мақсат-міндеттер: балалардың қысқы уақытта жабайы жануарлардың тіршілігі туралы білімдерін ойын оқыту жағдайлары арқылы бекіту; жануарлар өміріндегі өзгерістердің өлі табиғаттағы өзгерістерден тәуелділігін анықтауға</p>	<p>дыбыс екенін, жуан естілетінің өздеріне анықтату.</p> <p>4.Көркем әдебиет</p> <p>"Т. Тойбазарұлы «Құстар», «Қайтпай қалған қарлығаш». (қайталау)</p> <p>Мазмұны бойынша әңгімелеу".</p> <p>Мақсат-міндеттер: әңгіме бойынша сұрақтарға жауап беруге дағдыландыру, қыстап қалған құстарға қамқорлық жасауға, оларды баптап күте білуге тәрбиелеу.</p>
--	---	---	--	--	--

	<p>ұқыптылыққа, өз бетінше жұмыс істеуіне, өзінің сөйлеу тілін қадағалай білуге тәрбиелеу, сауатты, әдемі, көркем жазуға үйрету, жаңылтпаш, жұмбақтар шешу арқылы тіл байлықтарын арттыру, қыстап қалатын құстардың түрлерімен және қысқа бейімделуімен танысады.</p> <p>3.Қоршаған ортамен таныстыру "Қандай аңдар қыста ұйықтайды" Мақсат-міндеттер: балалардың қысқы уақытта жабайы жануарлардың тіршілігі туралы білімдерін ойын оқыту жағдайлары арқылы бекіту; жануарлар өміріндегі өзгерістердің өлі табиғаттағы өзгерістерден тәуелділігін</p>		<p>дағдыларын дамыту; қыстайтын құстарға ұқыпты қарауға, шыдамдылыққа, мейірімділікке, адалдыққа, достыққа тәрбиелеу.</p> <p>4.Көркем әдебиет "Т. Тойбазарұлы «Құстар», «Қайтпай қалған қарлығаш». Мазмұны бойынша әңгімелеу". Мақсат-міндеттер: әңгіме бойынша сұрақтарға жауап беруге дағдыландыру, қыстап қалған құстарға қамқорлық жасауға, оларды баптап күте білуге тәрбиелеу.</p>	<p>жаттықтыру.</p>	
--	---	--	---	--------------------	--

	анықтауға жаттықтыру. 4. Дене шынықтыру Маман жоспарымен				
2- таңғы ас	Тағамның атауын есте сақтауға, тазалыққа бейімдеу. "Тәбетіміз ашылды, ас болсын!" (мәдени-гигиеналық дағдылар, сөйлеуді дамыту, көркем сөз)				
Серуенге дайындық	Балаларды серуенге ынталандыру; серуенге ойын жабдықтарын іріктеу; балалармен жеке әңгімелесулер; шалбарын, бас киімі мен бәтеңкесін реттілікпен киюін қадағалау. (мәдени-гигиеналық дағдылар, дербес әрекет)				
Серуен	Көкшымшықты бақылау. (қарым-қатынас іс-әрекет, танымдық іс-әрекет, зерттеу іс-әрекеті) Мақсат-міндеттер. Балалардың көкшымшықтың пайда болуы, оның әдеттері, тіршілік ету ортасы туралы түсініктерін кеңейту; қыстайтын құстарға қамқорлық жасауға тәрбиелеу. Ересек адамдармен бірге орындалатын қарапайым еңбек тапсырмалары (құстарды нан үгіндісімен қоректендіру.) (еңбек іс-әрекеті)	Шыршаларды бақылау. (қарым-қатынас іс-әрекеті, танымдық іс-әрекеті, зерттеу іс-әрекеті) Мақсат-міндеттер. Шыршаның құрылымы туралы білімдерін толықтыру. Ересек адамдармен бірге орындалатын қарапайым еңбек тапсырмалары (ұжыммен қар тазалау). (еңбек іс-әрекеті) Мақсат-міндеттер. Ағаш күрекшені қолдану қабілетін жетілдіру. Қимыл-қозғалыс ойындары.	Қыстайтын құстарды бақылау. (қарым-қатынас іс-әрекеті, танымдық іс-әрекеті, зерттеу іс-әрекеті) Мақсат-міндеттер. Қыстайтын құстар туралы түсініктерін кеңейту; оларға деген сүйіспеншілік пен қамқорлыққа тәрбиелеу. Ересек адамдармен бірге орындалатын қарапайым еңбек тапсырмалары (ағаштың айналасындағы қарды тазалау) Мақсат-міндеттер. Жұмыс істеуге дағдыландыру, ересектерге көмектесу. Қимыл-қозғалыс ойындары: "Құстар	Сауысқанды бақылау. (қарым-қатынас іс-әрекеті, танымдық іс-әрекет, зерттеу іс-әрекеті) Мақсат-міндеттер. Қоршаған әлемге қызығушылықты ояту; құстарға деген қамқорлыққа тәрбиелеу. Ересек адамдармен бірге орындалатын қарапайым еңбек тапсырмалары (құстарды нан үгіндісімен қоректендіру). (еңбек іс-әрекеті) Мақсат-міндеттер. Балаларды қыстайтын құстарды тамақтандыруға ынталандыру. Қимыл-қозғалыс	Қайың мен шетенді бақылау. (қарым-қатынас іс-әрекеті, танымдық іс-әрекет, зерттеу іс-әрекеті) Мақсат-міндеттер: табиғатқа деген құрмет сезімін тәрбиелеу. Ересек адамдармен бірге орындалатын қарапайым еңбек тапсырмалары (құрылысқа қар жинау). (еңбек іс-әрекеті) Мақсат-міндеттер. Тапсырманы бірлесіп жүзеге асыра отырып, жұмыс істеуге үйрету. Қимыл-қозғалыс ойындары "Кегльдерді құлат". (дене шынықтыру) Мақсат-міндеттер. Қимылдарды үйлестіруге, лақтыру қабілеттерін

	<p>Мақсат-міндеттер. Балаларды қыстайтын құстарды қоректендіруге ынталандыру.</p> <p>Қимыл-қозғалыс ойындары. "Ұшақ". (дене шынықтыру)</p> <p>Мақсат-міндеттер. Бір-біріне соқтығыспай жүгіру қабілеттерін дамыту; епті, жылдам болуға тәрбиелеу.</p> <p>Өзіндік еркін ойын әрекеттері, қозғалыстарды дамыту: екі аяқпен орнында тұрып 20 рет секіру. 2-3 рет шеңбер бойымен айналып жүру. Қайтадан 20 рет секіру. (дене шынықтыру)</p>	<p>"Қоймадағы тышқандар". (дене шынықтыру)</p> <p>Мақсат-міндеттер. Ептілікті дамыта отырып, доғаға тигізбей жорғалап жүруді үйрету.</p> <p>Өзіндік еркін ойын әрекеттері:</p> <p>қозғалыстарды дамыту, алға жылжи отырып, екі аяқпен секіруге жаттықтыру. (дене шынықтыру)</p>	<p>мен жаңбыр", "Мысықтар мен тышқандар". (дене шынықтыру)</p> <p>Мақсат-міндеттер. Педагогтің белгісі бойынша тез қозғалуды үйрету; дыбыстарды айтуға жаттығу.</p> <p>Өзіндік еркін ойын әрекеттері:</p> <p>қозғалыстарды дамыту, қарды алысқа лақтыруды үйрету. (дене шынықтыру)</p>	<p>ойындары. "Сауысқандар". (дене шынықтыру)</p> <p>Мақсат-міндеттер. Екі аяғымен секіру, әртүрлі бағытта жүгіру дағдыларын дамыту.</p> <p>Өзіндік еркін ойын әрекеттері, қозғалыстарды дамыту. (дене шынықтыру)</p> <p>Мақсат-міндеттер. Қатарға қойылған заттарды айналып жүгіруге машықтандыру.</p>	<p>жетілдіру. Өзіндік еркін ойын әрекеттері.</p>
<p>Серуеннен оралу</p>	<p>Өз шкафын белгі бойынша тауып алуды, өз киімін өзі шешуді, өз қажеттері жайында айтуға машықтандыру. (мәдени-гигиеналық дағдылар, дербес әрекет)</p>				
<p>Түскі ас</p>	<p>Гигиеналық дағдылар</p> <p>Мақсат-міндеттер: балалардың киіну, аяқ киімді дұрыс кие білу, өзіне-өзі қызмет ету дағдыларын дамыту.</p> <p>Көркем сөз Нан қоқымын шашпаңдар, Жерде жатса баспаңдар.</p>				

	Теріп алып қастерлеп , Торғайларға тастандар. (мәдени-гигиеналық дағдылар, көркем сөз)				
Күндізгі ұйқы	Балалардың тыныш ұйықтауына жайлы жағдай жасау.				
Бірте-бірте тұрғызу, сауықтыру шаралары	Жалпақтабандықтың алдын алу мақсатында денсаулық жолдарымен жүру. Алған білімдерін бекітіп, мәдени-гигиеналық дағдыларын орындау. Нүктелі массаж. Суық тиюге және тұмауға қарсы жаттығулар жасау арқылы балалардың денсаулығын нығайту, дене сымбатын жетілдіру, қимыл-қозғалыс дағдыларын дамыту. - Тамағымыз ауырмау үшін, тамағымызды қолмен жоғары - төмен уқалау. - Түшкіріп, тұмауратпау үшін, сұқ саусағымызбен танауымыздың екі жағын кезектеп үйкелеу. - Қолымызды маңдайымызға қойып уқалау. - Құлағымыз ауырмау үшін, сұқ және ортаңғы саусағымызбен құлағымызды алдынан және артынан уқалау. (мәдени-гигиеналық дағдылар, дене шынықтыру)				
Бесін ас	Гигиеналық дағдылар Мақсат-міндеттер: балалардың киіну, аяқ киімді дұрыс кие білу, өзіне-өзі қызмет ету дағдыларын дамыту.				
Балалардың дербес әрекеті (баяу қимылды ойындар, үстел үсті ойындары, бейнелеу әрекеті, кітаптар қарау және тағы басқа әрекеттер)	"Аңшылар мен қояндар" қимыл-қозғалыс ойыны. Мақсат-міндеттер: балаларды ойын шартын бұзбай ойнауға дағдыландыру; мергендікке, дәлдікке, шапшаңдыққа, жылдамдыққа, қимылдардың үйлестіре білуге бейімдеу; ұйымшылдыққа	Дамытушы жаттығу. "Шапшандар сайысы". Мақсат-міндеттері. Балалардың құстар жайындағы білімдерін тиянақтау; ой шапшаңдығын, елестету, сөйлеу қабілеттерін дамыту; зеректікке, білгірлікке тәрбиелеу. Құралдар: құстардың суреттері.	Дидактикалық ойын. "Адасқан сандар". Мақсат-міндеттері. Балалардың сандар тізбегі жайындағы білімдерін нығайту; реттік сандарды пысықтау; сандар тізбегінде аталған санның көршілерін немесе тізбектегі кез келген санның арысында жасырынған санды тауып атауда жаттықтыру; зейін, ойлау, елестету	Дидактикалық ойын. "Не, қайда мекендейді?" Мақсат-міндеттері. Жабайы аңдар, құстар, үй жануарларының қайда мекендейтіні туралы балалардың білімдерін тиянақтау; сөздік қорын байыту; есте сақтау, ойлау, байланыстыра сөйлеу қабілеттерін; дүниетанымын кеңейту. Құралдар. Жабайы аңдар, құстар,	Дидактикалық ойын. "Суреттің тізбектегі орнын тап". Мақсаты. Балаларды суреттерді логикалық тізбекке орналастыруға жаттықтыру; қоршаған ортадағы құбылыстар мен оқиғалардың сырын тануға, түсіндіруге ынталандыру; зияткерлікке, ұғымталдыққа тәрбиелеу. Құралдар. Бір құбылысты, оқиғаны немесе ертегі желісін сипаттайтын суреттер

	<p>тәрбиелеу. Балалар тобынан арасынан бір-екі бала "аңшы" болып (өз қалауларымен немесе санамақ арқылы) тағайындалады. Қалған балалар - "қояндарды" сомдайды. Педагог ойынды бастайды: -"Аңшылар жүр орманда, "Не бар?" - деп шалғында. "Аңшылар", қолдарына бір доптан алып, алаңды аралап, "қояндарды" іздеген сияқты болып жүреді, содан соң жасырын жерлерге барып тұрады да алаңды бақылайды. "Қояндар" өз "іздерінен" шығып, алаңда ойнап, секіріп, жүгіріп жүреді. Педагог: "Қояндар шықты шалғынға, Секіреді қуана.</p>	<p>Шарты. Жұмбақты шешкен балалар өздері атауын тапқан құс туралы не білетінін баяндайды.</p> <p>Талдың басында, Жемі бар қасында. Там тұр саялы, Достарға аялы. (Құс ұясы.)</p> <p>Сирағы ұзын, Тырнағы ұзын. Балықты сүзбей, Ұстайтын шоқып, Тұмсығы біздей. (Тырна.)</p> <p>Екі айыр құйрығы, Қияқ мұрт қанаты, Ұшқырлардың жүйрігі. (Қарлығаш.)</p> <p>Тақылдатып, Мазаны ап, Ағаштарды тазалап, Ормандарды емдейді, Зиянкесті жазалап. (Тоқылдақ.)</p> <p>Жем көрсе, Шықылықтап</p>	<p>кабілеттерін дамыту; шапшаңдыққа, зеректікке тәрбиелеу. (танымдық іс-әрекет, зерттеу іс-әрекеті)</p> <p>Сюжетті-рөлдік ойын. "Ветеринарлық емхана". Мақсат-міндеттері. Балалардың ветеринарлық емханада қызмет атқаратын жануар дәрігері, мейірбике, күтуші жөнінде ұғымдарды нығайту; медициналық қызметкерлердің емханада атқаратын рөлі неде екендігін анықтау; еңбекқорлыққа, жан-жануарларға аяушылыққа, қамқорлыққа тәрбиелеу. Құралдар. Ветеринарлық емхана қызметкерлеріне қажет заттар мен құралдар; ақ халаттар, қолғап (перчаткалар); емханаға қажет жиһаз, сөмкелер; ойыншық жануарлар және құстар.</p>	<p>үй жануарлары және олар мекендейтін орындар салынған суреттер. Ойынның бірнеше нұсқасы бар. 1-нұсқа. Тек бір суретке қарап, жануарды және оның мекен ету ортасын табу. Жануарды және оның мекен ету ортасын білдіретін жұптарды құрастыру. 2-нұсқа. Өздік ойын түрінде өткізу. Жануардың мекен ету ортасының атауын естіп, жануардың қалай аталатынын айту. Жануардың дауысын естіп, мекендейтін орнын атау. Балаларды өз ойларын түсіндіруге талпындыру қажет. (қарым-қатынас іс-әрекеті, танымдық іс-әрекеті, зерттеу іс-әрекеті)</p> <p>Сюжетті-рөлдік ойын.</p>	<p>топтамалары.</p> <p>Сюжетті-рөлдік ойын. "Цирк". Мақсаты. Балалардың түсінігінде циркте қызмет ететін өнерпаздар (сайқымазақ, гимнаст, сиқыршы, жонглер, жануарларды жаттықтырушы) жөнінде ұғымдарды қалыптастыру; цирк өнерпаздарының жұмысын түсіндіру; еңбекқорлыққа, төзімділікке, сыпайылыққа, салауатты өмір салтына тәрбиелеу. Құралдар. Циркте қызмет ететін артистерге қажет ойыншық құралдар, модельдер (доптар, ойыншық жануарлар, бас киімдер, таяқшалар, спорттық киім үлгілері, гимнастикалық ұршық, костюмдер). Шарты. Педагог алдымен балалармен бірлесіп цирктің (суреті) қандай орын екенін, бұнда қандай өнерпаздар жұмыс істейтіні</p>
--	--	--	--	--	--

	<p>Бір-біріне сәлем береді, Тәтті шөппен қоректенеді. "Қояндар, қашыңдар!" - деген сөздерден кейін "аңшылар" жасырыннан ытқып шығып, "қояндарды" көздеп, допты аяқтарына тигізуге тырысады. "Қояндар" бір-біріне соғылмай, жылдам өз орындарына доптан қашуға тырысады. Ойынның соңында "аңшылар" қанша "қоянды" ұстап алғандарын санап, баға беруге болады. Педагог ойын барысындағы қауіпсіздікті қадағалайды. (дене шынықтыру)</p> <p>Театрландырылған қойылым. "Түлкі мен тырна" ертегісі. Мақсат-міндеттер.</p>	<p>қалтаңдайды, Сескенсе, Жыпылықтап жалтаңдайды. (Сауысқан.)</p> <p>Қара түсті қарқылдақ, Ұшып-қонып жалпылдап. Қоқыстарды шоқиды, Жем іздейді там-тұмдап. (Қарға.) Педагог балалардың ережені ұстанудағы әрекеттерін қолдайды. (қарым-қатынас іс-әрекеті)</p> <p>Театрландырылған қойылым. "Шегіртке мен құмырсқа" мысалы. Мақсат-міндеттері. Балалардың естерінде мысалдың желісін жаңғырту, есте сақтау, ой-қиялдың, эмоциялық, пантомимикалық, қатынастық</p>	<p>Шарты. Педагог балалармен бірге дайындық жұмыстары ретінде ветеринардың жұмысы туралы суреттерді қарап, К. Чуковскийдің "Айболит" ертегісін естеріне түсіріп оқиды, ветеринарлық емхана жайында әңгімелеседі. Балалар ветеринар дәрігерінің жануарлар мен құстардың қандай дене мүшелерін емдейтіні туралы ғана емес, қандай құралдарды қолданатыны, қандай сұрақтарды қою қажеттілігін талқылап алу керек. Балалар ветеринарлық емханада қызмет атқаратын қызметкерлер кім болатынын өзара таңдайды. Кейіпкерлер өздеріне қажет киім үлгілерін және құралдарды алып, өз орындарына барады. Педагог диалогтарда әдептілік ережелерінің</p>	<p>"Зообак". Мақсат-міндеттері. Балалардың түсінігіндегі зообак, қорғауға алынған жануарлар туралы ұғымдарын бекіту; зообақта қызмет атқаратын ветеринар дәрігері, орнитолог (құс маманы), зоолог (жануарлар маманы), герпетолог (қосмекенділер маманы), күтуші жөніндегі ұғымдарын нығайту; мамандардың зообақта атқаратын рөлі неде екенін анықтау; еңбекқорлыққа, жан-жануарларға жанашырлық пен қамқорлыққа тәрбиелеу. Құралдар. Зообак қызметкерлеріне қажет заттар мен құралдар; алғашқы медициналық көмек қобдишасы; ойыншық жануарлар және құстар; ойыншықтарға тор пішіндері. Шарты. Педагог ойыннан бұрын</p>	<p>туралы әңгімелеседі; әрбір артист маман қандай құралдарды пайдаланатыны, олардың еңбегінің қаншалықты қиын екенін түсіндіреді. Балалар циркте қызмет ететін өнерпаздар: сайқымазақ, гимнаст, сикыршы, жонглер, жануарларларды жаттықтырушы болып бөлініп, топтасып, белгілі жаттығулар жасайды. Педагог цирк қойылымы жайында жариялап, қалған балаларды орындықтарға шақырады. Әрбір өнерпаздың шығуын аса құрметпен жариялап, оған көрермендер тарапынан қолдау және қошемет көрсетуді сұрайды. Балаларға қойылым соңында өнерпаздар көрермендерге иіліп құрмет көрсететіні, ал көрермендер оларды мақтап, қошемет білдіретінін айту керек. Педагог ойын барысын өзі реттеп жатады, балалардың әрекеттерін белсенді ету</p>
--	---	---	---	--	--

	<p>Балалардың естерінде әйгілі ертегінің мазмұнын жаңғырту, есте сақтау, ой-қиялдың, эмоциялық, пантомимикалық, қатынастық қабілеттерін дамыту. Құралдар. "Түлкі мен тырна" ертегісіне қатысатын кейіпкерлердің киімдері, маскалары, табақша, құмыра. Шарты. Педагог балаларға алдын-ала "Түлкі мен тырна" ертегісінің мазмұнын қайталайды. Балалар өз қалаулары бойынша кейіпкерлерді таңдайды, өз костюмдерін киіп, орындарына барады. Алғашында автор тарапын педагог өзі алады, содан соңғы жағдайларда балалардың да арасынан автордың</p>	<p>қабілеттерін дамыту. Құралдар. "Шегіртке мен құмырсқа" мысалы қойылымына қатысатын кейіпкерлердің киімдері, маскалары, күрек пен сыпырғыш. Шарты. Педагог балаларға "Шегіртке мен құмырсқа" мысалының мазмұнын қайталайды. Балалар өз қалаулары бойынша кейіпкерлерді таңдайды, өз костюмдерін киіп, орындарына барады. Алғашында, автор рөлін педагог өзі алады, содан кейін балалардың арасынан автордың рөлін сомдайтын баланы ұсынуға болады. Қойылым соңында педагог кейіпкерлерді сомдаған балаларды</p>	<p>сақталуын, ойыншылар арасында сөйлеу тізбектерін реттейді, тиянақтау сұрақтарын қояды. Соңында педагог балалармен бірге қорытынды жасай алады: адам өзінің қасында тіршілік ететін жануарлар мен құстардың саулығы үшін, жабайы табиғаттағы аңдардың сақталуы үшін жауапты екенін айтуы тиіс. (қарым-қатынас іс-әрекеті, танымдық іс-әрекеті, зерттеу іс-әрекеті, еңбек іс-әрекеті)</p>	<p>балалармен бірге зообақ жайында суреттерді қарастырады, әлемдегі қорғауға алынған жануарлар жөнінде бейнебаянды көрсетеді. Балалар ветеринар дәрігері, орнитолог (құс маманы), зоолог (жануарлар маманы), герпетолог (қосмекенділер маманы), күтуші сияқты мамандардың қызметінің мәні неде, олардың қандай құралдарды қолданатынын талқылап алу керек. Балалар зообақта жұмыс істейтін мамандарды өздері таңдайды немесе санамақты қолданады. Кейіпкерлер өздеріне қажет киім үлгілері мен құралдарды алып, орындарына барады. Қалған балалар қолдарына аңдар мен құстардың ойыншықтарын алады, белгілі орындарға қондырады, қимылдатады,</p>	<p>үшін, қосымша сұрақтар қояды. Соңында педагог балалармен бірге қорытынды жасайды: цирк қойылымының әдемі және қызықты болуы, өнерпаздардың шеберлігі мен тынымсыз еңбегінің арқасында болады.</p>
--	---	---	---	---	--

	<p>рөлін сомдайтын баланы ұсынуға болады.</p> <p>Қойылым соңында педагог кейіпкерлерді сомдаған балаларды жеке қатарға шығарып, кім кімнің рөлін атқарғанын көрермендерге таныстырып жатады.</p> <p>Артист балалар иіліп, қошемет пен шапалақтарға ие болады.</p> <p>Соңында педагог балалардан шығарманың осылай аяқталғанына не себеп болғанын анықтайды, кейіпкерлер әрекеттеріне шамалы талдау жасатады.</p>	<p>жеке қатарға шығарып, қайсы, кімнің рөлін атқарғанын көрермендерге таныстырып жатады.</p> <p>Артист балалар көрермендерге иіліп құрмет көрсетеді, олардың қошеметі пен мақтауына бөленеді.</p> <p>Соңында педагог балалардан шығарманың осылай аяқталғанына не себеп болғанын анықтайды, кейіпкерлердің әрекеттеріне қысқаша талдау жасатады.</p> <p>(қарым-қатынас іс-әрекеті)</p>		<p>қозғалысқа келтіреді.</p> <p>Мамандар құстар мен аңдардың орындарын аралап, көмектерін көрсетеді.</p> <p>Соңында педагог балалармен бірге қорытынды жасай алады: адам жабайы табиғаттағы тіршіліктің заңдылықтарын бұзбай, жоғалып бара жатқан аңдар үшін жауапкершілікті сезіну керектігі, оларға қамқорлық танытып, тіршілік етулеріне қолайлы жағдайлар туғызу қажеттілігі туралы айту.</p> <p>(қарым-қатынас іс-әрекеті, танымдық іс-әрекеті, зерттеу іс-әрекеті, еңбек іс-әрекеті)</p>	
<p>Балалармен жеке жұмыс</p>	<p>"Лабиринт" дидактикалық ойыны.</p> <p>Ойынның мақсат-міндеттер. Балаларды тез қимылдауға үйрету.</p>	<p>Жапсырудан ойын-жаттығу</p> <p>"Бұзауым-ау, бұзауым!"</p> <p>Мақсат-міндеттер: бір реттік қағаздан жасалған тәрелкені</p>	<p>"Бұл қашан болады?" дидактикалық ойыны.</p> <p>Мақсат-міндеттер.</p> <p>Балаларға жыл мезгілдерін толық ажырата білуге, жыл мезгілдеріндегі әртүрлі</p>	<p>Мүсіндеуден ойын-жаттығу</p> <p>"Тиіннің қысқа дайындығы"</p> <p>Мақсат-міндеттер: балаларды ермексазды домалату, созу,</p>	<p>Зейінді дамытуға арналған жаттығу.</p> <p>"Суреттерді салыстырамыз".</p> <p>Мақсат-міндеттер.</p> <p>Балаларға бір-біріне ұқсас, бірақ бірнеше</p>

	Ойынның барысы. Балаларға дайын лабиринт (гүл мен шелек) беріледі, балалар тез-тез орындап шығады. (танымдық іс-әрекет)	жазық қағаз бетіне жапсырып, қағаздан бұзау дайындамаларын тәрелкеге тиістіріп жапсыруға үйрету. (шығармашылық іс-әрекет)	өзгерістерді табуға, суреттер бойынша жұмыс жасай білуге үйрету. Сөздік қорын байыту. (танымдық іс-әрекет)	қайшының көмегімен ойық жасау арқылы тиінге арналған жаңғақ жасауға үйрету. (шығармашылық іс-әрекет)	өзгешеліктері бар суреттерден айырмашылықтарын табуды ұсыныңыз. (қарым-қатынас іс-әрекет)
Серуенге дайындық	Балаларды серуенге ынталандыру; серуенге ойын жабдықтарын іріктеу; балалармен жеке әңгімелесулер; шалбарын, бас киімі мен бәтеңкесін реттілікпен киюін қадағалау. (мәдени-гигиеналық даңдылар, дербес әрекет)				
Серуен	Түскі серуенді бақылауды жалғастыру. (қарым-қатынас іс-әрекеті, еңбек іс-әрекеті, танымдық іс-әрекет, зерттеу іс-әрекеті)				
Серуеннен оралу	Өз шкафын белгі бойынша тауып алуды, өз киімін өзі шешуді, өз қажеттері жайында айтуды үйрету. (мәдени-гигиеналық дағдылар, дербес әрекет)				
Кешкі ас	Тағамның атауын еске сақтау, тамақтану рәсімін жақсы ниетпен қабылдауға бейімдеу. "Кешкі асты таза ішуді, әдепті бала болуды үйренеміз". (мәдени-гигиеналық дағдылар)				
Балалардың дербес әрекеті (баяу қимылды ойындар, үстел үсті ойындары, бейнелеу әрекеті, кітаптар қарау және тағы басқа әрекеттер)	Кітап бұрышында: өткен тақырыптар бойынша суреттерді қарау, сипаттау; ертегілерді есте жаңғырту, кейіпкерлердің сөздерін қайталау. (қарым-қатынас іс-әрекеті) Музыкалық аспаптармен ойындар. (музыка) Өнер бұрышында аңдардың қысқы тіршілігі тақырыбында сурет салу, жапсыру, мүсіндеу. (шығармашылық іс-әрекет, бейнелеу іс-әрекеті) Логикалық ойындар, басқатырғыштар, санамақтар, домино ойындары. Пысықтау. (танымдық іс-әрекет, зерттеу іс-әрекеті) Табиғат бұрышын зерттеу, салыстыру, танысу, пысықтау жұмыстары. (зерттеу іс-әрекеті, қарым-қатынас іс-әрекеті)				
Балалардың үйге қайтуы (ата-аналарға кеңес)	«Балаларда шығармашылықтың дамуы» тақырыбындағы кеңес.	«Бала құқығын қорғау парызымыз» ата-аналарға кеңес.	«Айына бір рет отбасы күнін өткізу».	Кеңес: «Балалар жарақаттарының алдын алу шаралары».	Ата-аналарға тапсырма беру, жақсы демалуға тілек білдіру.

Тексерілді: Душатова Ф.А. *26/01/23* 27.01.23.

ТӘРБИЕЛЕУ-БІЛІМ БЕРУ ПРОЦЕСІНІҢ ЦИКЛОГРАММАСЫ					
Білім беру ұйымы	№ 9 Бәйтерек бөбекжайы				
Топ/сынып	Мектепалды топ				
Тобы, топтың реттік саны, атауы	№7 Бәйтерек Мектепалды даярлық тобы				
Балалардың жасы	5 жасар балалар				
Педагогтің аты-жөні	Авезбаева Сайда Жумабаевна				
Жоспардың құрылу кезеңі	30.01 - 03.02.2023				
Апта күндері	<i>Дүйсенбі</i>	<i>Сейсенбі</i>	<i>Сәрсенбі</i>	<i>Бейсенбі</i>	<i>Жұма</i>
Күн тәртібі	30.01	01.02	02.02	03.02	04.02
Балаларды қабылдау	Таңғы сүзгі: балалардың терісін, дене қызуын, сыртқы келбетін тексеру. Балаларды жақсы көңіл күймен қарсы алу және оларға қолайлы жағдай жасау. Баланың көңіл күйін, оның жеке пікірін, қызығушылығын анықтау. (сөйлеуді дамыту)				
Ата-аналармен әңгімелесу, кеңес беру	Ата-аналармен "Баланың жүйке жүйесін қорғаңыз" тақырыбында әңгімелесу, кеңестер беру.				
Балалардың дербес әрекеті (баяу қимылды ойындар, үстел үсті ойындары, бейнелеу әрекеті, кітаптар қарау және тағы басқа әрекеттер)	"Бөлме өсімдіктеріне күтім жасау". Мақсат-міндеттер. Өсімдіктерді таза ұстау әдістері туралы бұрын алған білімдерін нақтылау, олардың сыртқы түріне, құрылымына	"Жабық өсімдіктерді бүріккіш пистолеттен сумен бүрку". Мақсат-міндеттер. Жаңа еңбек дағдыларын үйрету; балалардың түсінігінде	"Асхана бойынша кезекшілік". Мақсат-міндеттер. Балаларға кезекші міндеттерін ниетпен, адал орындауға үйрету. Қолды мұқият жуу, кезекшінің киімін кию, үстелді дұрыс	"Шешіну бөлмесінің шкафындағы тәртіп" (тәрбиешінің көмекшісімен бірге) Мақсат-міндеттер. Балаларды жеке киім шкафтарында тәртіпті сақтауға үйрету: шкафты киім мен аяқкиімнен босату, сөрелерді дымқыл	"Кір сүлгілерді ауыстыру". Мақсат-міндеттер. Еңбекке деген тұрақты қызығушылықты сақтау, тапсырманы мұқият орындауға ұмтылу. Сүлгіні жеке ұяшыққа іліп қоюды үйрету. Үлкендерге көмектесуге,

	<p>назар аударып отырып, өсімдіктен шаңды кетіру әдісін таңдауға үйрету. (еңбек дағдылары)</p>	<p>жапырақтарға ылғалдың қажеттілігі туралы ұғымын бекіту; өсімдіктерге ұқыпты қарауға тәрбиелеу. Балаларды суару қажеттілігін өз бетінше анықтауға үйрету (топырақтың түсі мен күйіне, өсімдіктің пайда болуына байланысты), суару техникасын еске түсіру. (еңбек дағдылары)</p>	<p>қою. Тамақтанғаннан кейін ыдыстарды тазалау. Еңбек дағдыларын дамыту, үстелді жабдықтау, тәртіпсіздікті көре білу. Ортақ игілік үшін, ниеттеніп еңбектенуге тәрбиелеу. (еңбек дағдылары)</p>	<p>шүберекпен сүрту және киімді орнына мұқият бүктеу. Еңбекқорлыққа, тәртіпті көре білуге, ұйымдасып тату-тәтті еңбек етуге үйрету. (еңбек дағдылары)</p>	<p>ниетпен еңбектенуге үйрету. (еңбек дағдылары)</p>
<p>Үстел үсті ойын. "Ботаникалық лото" Мақсат-міндеттер. Дала гүлдері, сирек кездесетін гүлдер жайлы балалардың білімдерін дамыту және олардың өсіп-өнетін орындарын дұрыс атап айтқызу. Ойын шарты. Гүлдерді гүлзарларға орналастыру. Ойын іс-әрекеті. Үш</p>	<p>Үстел үсті ойыны. "Лото. Туған жер". Мақсат-міндеттер. Суреттерді есте сақтау және логикалық ойлауды дамыту. Аң мен құсты ормандағы өз орнына орналастыру. (таным іс-әрекеті)</p>	<p>"Жер, су, ауа, от" дидактикалық ойыны. Мақсат-міндеттер: балалардың ойлау қабілеттерін дамытып, тез жауап беруге дағдыландыру. Ойын шарты. Балалар шеңбер құрып тұрады, допты бір балаға лақтырып, "Жер" деген кезде, жердегі</p>	<p>Артикуляциялық жаттығу. «Торғайдың әні». Мақсат-міндеттер. Фонематикалық естуді дамыту, сөздегі дыбыстардың орнын анықтау (басы, ортасы, соңы). Артикуляциялық жаттығулар жасау. Педагог: - Балалар, торғай қалай ән салады? Тындаларшы. Торғай-торғай, тоқылдақ, Жерден тары шоқып ап,</p>	<p>"Табиғат және адам" дидактикалық ойыны. Мақсат-міндеттер: балалардың адам не жасайтыны, табиғат адамға не беретіні туралы білімдерін бекіту, жүйелеу. Ойын барысы. Педагог балалармен әңгімелесу барысында айналамыздағы заттардың адам қолынан шыққаны немесе табиғатта сол күйінде кездесетіні,</p>	

	<p>үлкен карточкада бақша, бау және гүлзар бейнеленген. Көлемі 8×8см. Көкөністер, жемістер және гүлдер бейнеленген 10-15 дана карточка. Көлемі 5×5см. (қарым-қатынас іс-әрекеті, таным іс-әрекеті)</p>		<p>өсімдіктер, заттар, адам, ұй, жануарларды атап айтады, "су" дегенде, суда тіршілік ететін балық аттарын, су көліктерін атайды, "ауа" дегенде ұшақ түрлерін, құстардың аттарын, аспан, бұлт, ай, жұлдыздың аттарын атайды. Бұл ойынды екінші бағытпен ойнатуға болады. "Ауа" дегенде кезде балалар қолдарын жоғары көтереді, "су" дегенде қолдарын алға созып жүзеді, "от" дегенде, қолдарын былғайды, "жер" дегенде, қолдарын төмен түсіреді. (қарым-қатынас іс-әрекеті, таным іс-әрекеті)</p>	<p>Бөтегесі томпайып, Тойған қозыдай монтайып, «Шіп-шіп» десіп отырар. (халық ауыз әдебиетінен) Шыр-шыр еткен торғайды, Қорғамасаң, болмайды. Кіп-кішкене торғайлар. Ағаштарды қорғайды. (Ж. Сымақов) (қарым-қатынас іс-әрекеті)</p>	<p>оларды адамдардың пайдалануы туралы балалардың білімдерін анықтайды. Мәселен, орман, көмір, мұнай, газ табиғатта сол күйінде болады, ал үрейлерді, зауыттарды, көлік құралдарын адам жасайды. "Адам қандай заттарды жасаған?" - деп тәрбиеші сұрақ қойып, ойынға қатысушылардың біріне бір затты береді (немесе доп лақтырады). Балалардың бірнеше жауабынан кейін ол жаңа сұрақ қояды: "Табиғат нені жаратқан?". Ойын барысында тәрбиеші балалармен адамзат табиғатты адамдар жақсы өмір сүру үшін пайдаланатыны, сонымен қатар орманды өрттен қорғап, су тоғандарын, өзендер мен көлдерді тазартып, құстар мен жануарларды күзетіп, табиғатты аялайтыны туралы қысқа әңгіме өткізеді.</p>
--	---	--	--	---	--

					<p>(қарым-қатынас іс-әрекеті, таным іс-әрекеті, зерттеу іс-әрекеті)</p> <p>Қимылды ойын: "Жер, су, ауа"</p> <p>Мақсат-міндеттер: балаларға берілген тапсырманы тез шешуге, жылдам жауап беруге, жерде, ауада, суда не төселдіру, қоршаған ортаға қамқорлық сезімін тәрбиелеу; шапшаңдыққа баулу.</p> <p>(дене шынықтыру)</p>
<p>Таңертенгі жаттығу</p>	<p>Жалпы дамыту жаттығулары (арқанмен)</p> <p>1 - басты оңға ию, 2 - бастапқы қалып; 3 - солға ию, 4 - бастапқы қалыпқа келу.</p> <p>1 - басты оңға бұру, 2 - бастапқы қалып; 3 - солға бұру, 4 - бастапқы қалыпқа келу.</p> <p>1 - жоғарыға қарау, 2 - бастапқы қалып; 3 - төменге қарау, 4 - бастапқы қалып; 2 рет қайталау</p> <p>2. бастапқы қалып: аяқ бірге, арқан төменде</p> <p>1 - арқанды алға ұстау, 2 - жоғарыға көтеру, 3 - алға, 4 - бастапқы қалып; 4 рет қайталау</p> <p>3. Бастапқы қалып: аяқ алшақ, арқан жоғарыда</p> <p>1 - оң жаққа иілу, 2 - бастапқы қалып; 3 - сол жаққа иілу, 4 - бастапқы қалып; 4 рет қайталау</p> <p>4. Бастапқы қалып: аяқ алшақ, арқанды алға ұстау</p> <p>1 - арқанмен бірге оңға бұрылу, 2 - бастапқы қалып; 3 - солға бұрылу, 4 - бастапқы қалып; 4 рет қайталау</p> <p>5. Бастапқы қалып: аяқ алшақ, арқан жоғарыда</p> <p>1 - тізені бүкпей арқанды жерге қою, 2 - қол белде, аяқ алшақ тұру, 3 - тізені бүкпей арқанды алу, 4 - бастапқы қалып; 4 рет қайталау.</p> <p>(мәдени-гигиеналық дағдылар, дене шынықтыру)</p>				

<p>Таңғы ас</p>	<p>Гигиеналық дағдылар Мақсат-міндеттер: Мәдениетті тамақтану және асхана құралдарын еркін қолдану дағдыларын жетілдіру. Жеке гигиена ережелерін орындауда өзін-өзі бақылауды дамыту: дененің тазалығын бақылау, қол-аяғын жуу, тістерін мұқият тазалау, тамақтанғаннан кейін ауызды шаю, қол орамалды пайдалану, белге дейін дымқыл сүлгімен сүртіну. Осы шараларды жүргізудің және жеке гигиена заттарын пайдаланудың қажеттілігін түсіну. Көркем сөз Түс уақыты келгенде, Дастарханға жайғастық. Тамақ ішу әдебін, Ішімізден ойластық. Аяғымыз орнында, Сөйлемейміз бәріміз. Тамақ ішіп болған соң, Жинасамыз тағы біз. Тамақтану тәртібін, Есте сақтап алыңыз. Тамақтану аяқталғаннан кейін балалар аузын майлықпен ақырын сулап, қолдарын сүртеді (майлықты алдын-ала дайындалған арнайы контейнерге тастайды), тамақ үшін алғыс айтады және орындықтарды жайлап итеріп, үстелден тұрады. (мәдени-гигиеналық дағдылар, көркем сөз)</p>				
<p>Ұйымдастырылған іс-әрекетке дайындық</p>	<p>Әңгімелесу: "Демалыс күндерін қалай өткіздік". Мақсат-міндеттер: ұзаққа есте сақтау, байланыстырып сөйлеу қабілеттерін дамыту. (сөйлеуді дамыту)</p>	<p>"Әдепті өтініш" жаттығуы. Мақсат-міндеттер: балаларға біреуге өтінішпен жасау кезінде айтылатын, сыпайы сөздердің мағынасын түсінуге көмектесу. Балаларды қабылданған әрекеттердің, оқиғалардың</p>	<p>Балаларға эмоционалды жағымды көңіл-күй мен ұйымдастырылған іс-әрекетіне мотивациялық дайындықты қалыптастыру, балаларға бір-бірімен сәлемдесуге мүмкіндік беру, ұжымда достыққа</p>	<p>Техника әлемінде. Балалар заттарды электрлік және механикалыққа, дөңгелегі бар және дөңгелегі жоқтарға жіктей алады.</p>	<p>Балалардың эмоционалды жағымды көңіл-күйі мен ұйымдастырылған іс-әрекетіне мотивациялық дайындығын қалыптастыру, балаларға бір-бірімен сәлемдесуге мүмкіндік беру, ұжымда достыққа тәрбиелеу. Арайлап таң атты, Алтын сәуле таратты. Жарқырады күніміз. Жарқырайды даламыз.</p>

		<p>адамгершілік жағын көруге, олардың мәнін түсінуге үйрету.</p>	<p>тәрбиелеу. Арайлап таң атты, Алтын сәуле таратты. Жарқырады күніміз. Жарқырайды даламыз. Қайырлы таң, Қайырлы күн, балалар! (қарым-қатынас іс-әрекеті)</p>		<p>Қайырлы таң, Қайырлы күн, балалар! (қарым-қатынас іс-әрекеті)</p>
<p>Білім беру ұйымының кестесі бойынша ұйымдастырылған іс-әрекет</p>	<p>1.Сауат ашу негіздері "[ө] дыбысы және Өө әрпін қайталау". Мақсат-міндеттер: [ө] дыбысы мен әрпін таныстыру. Оның айтылу ерекшеліктерін атап өту және жазылу жолын үйрету. 2.Қазақ тілі "Ақылды егінші" ертегісі. Мақсат-міндеттер: балаларды "Ақылды егінші" ертегісін қазақ тілінде мұқият тыңдауға, тірек сөздерді дұрыс</p>	<p>1.Сауат ашу негіздері "[з] дыбысы және Зз әрпі". Мақсат-міндеттер: [з] дыбыстарымен таныстыру, сөз, сөйлем құруға дағдыландыру. 2.Математика негіздері Мақсат-міндеттер: балалардың 1-ден 10-ға дейінгі сандар мен цифрлар жайлы білімдерін тиянақтау; "үлкен", "кіші", "тең" ұғымдары туралы түсініктерін қалыптастыру; заттар</p>	<p>1.Математика негіздері "Заттардың салмақтарын салыстырайық" Мақсат-міндеттер: балаларды шартты өлшемнің көмегімен (таразы) және қолдарға салып заттың шамасын салыстыруға үйрету. 2.Дене шынықтыру "Кедергі заттар арасымен допты домалату". Мақсат-міндеттер: балаларды кедергі заттар арасымен іші толтырылған допты</p>	<p>1.Музыка Маман жоспарымен 2.Сөйлеуді дамыту "Үй құстары" (пысықтау) Мақсат-міндеттер: өлеңді жаттап, мәнерлеп айтуға үйрету. 3.Математика негіздері "Балықтың салмағын өлшеу" Мақсат-міндеттер: балаларды шартты өлшемнің көмегімен (таразы) заттардың салмағын өлшеуді меңгерту; заттарды салыстыру арқылы ауыр және жеңіл екендігі жайлы түсінік беру. 4.Қоршаған ортамен</p>	<p>1.Мүсіндеу Маман жоспарымен 2.Дене шынықтыру "Кедергі заттар арасымен допты домалатуды пысықтау". Мақсат-міндеттер: балаларды 4 м арақашықтықтан қапшықты тік нысанаға иықтан асырып, сол қолмен лақтыруға үйрету. 3.Сауат ашу негіздері "[з] дыбысы және Зз әрпін қайталау". Мақсат-міндеттер: 3 әрпі бар сөздерді оқып, сауатты жаза білуге үйрету. 4.Көркем әдебиет "«Қаңтар мен Ақпан»</p>

	<p>айтуға үйрету.</p> <p>3.Қоршаған ортамен таныстыру "Бөлме өсімдіктері" Мақсат-міндеттер: балалардың өсімдікте рдің жіктелуі туралы білімдерін бекіту; бөлме өсімдіктерінің түрлерімен таныстыруды жалғастыру; бөлме өсімдіктерінің адам және қоршаған орта үшін маңызы туралы түсініктерді кеңейту.</p> <p>4.Дене шынықтыру "Кедергілерді өту эстафеталары" Мақсат-міндеттер: балаларды орындықтан еңбектеп өтуді жүрумен алмастыруға үйрету.</p>	<p>жиынын салыстыра отырып ">", "<" және "=" белгілерін қолдануды меңгерту.</p> <p>3.Музыка "Менің қамқорлығым" Мақсат-міндеттер: балаларды ақ лақ туралы әннің сипаты мен әннің сөздік мағынасын түсініп, айта білу, музыка әуенімен ырғақтық қимылдарды топпен бір мезгілде бастап, бір мезгілде аяқтай білу қабілеттерін жетілдіру.</p> <p>4.Сөйлеуді дамыту "Үй құстары" Мақсат-міндеттер: өлеңді жаттап, мәнерлеп айтуға үйрету.</p>	<p>домалатуға үйрету.</p> <p>3.Қазақ тілі "[Ц] дыбысы (артикуляциясы, тіл ұстарту, сөздердегі дыбыстардың орнын табу) мен әрпі (атау негіздері)". Мақсат-міндеттер: [Ц] дыбысын буында, сөзде, сөйлем ішінде дұрыс, анық айтуға үйрету, артикуляциялық жаттығуларды бағытталуын қалыптастыру.</p> <p>4.Көркем әдебиет "«Қаңтар мен Ақпан» ертегісі" Мақсат-міндеттер: ертегіні мұқият тыңдауды, ертегі мен әңгімені ажыратуды үйрету.</p>	<p>таныстыру "Жол ережелері" Мақсат-міндеттер: балалардың жолда жүру ережелерін ұстану және қоғамдық көлік тәртібін ұстану біліктерін жетілдіру; жол белгілерін ажыратуға үйрету; жолда жүру ережелері туралы білімдерін түрлі жағдаяттарда жалпылау; өз орнын қоғам ортасында білу, түсіну қабілеттерін қалыптастыру.</p>	<p>ертегісі" (қайталау) Мақсат-міндеттер: ертегіні мұқият тыңдауды, ертегі мен әңгімені ажыратуды үйрету.</p>
<p>2- таңғы ас</p>	<p>Тағамның атауын есте сақтауға, тазалыққа бейімдеу. "Тәбетіміз ашылды, ас болсын!" (мәдени-гигиеналық дағдылар, сөйлеуді дамыту, көркем сөз)</p>				
<p>Серуенге дайындық</p>	<p>Гигиеналық шараларды жүргізуде балалардың өзара көмегін қолдау. Өзіне-өзі қызмет көрсету және киіміне күтім жасау дағдыларын жетілдіру. Шамасы келетін еңбек тапсырмаларын, асханада кезекшілердің міндеттерін орындауға, түрлі балалар</p>				

	әрекеттеріне қажетті құралдарды дайындауға баулу. (мәдени-гигиеналық дағдылар)				
Серуен	<p>Терезедегі өрнектерді бақылау. (қарым-қатынас іс-әрекеті, таным іс-әрекеті, зерттеу іс-әрекеті)</p> <p>Мақсат-міндеттер: балаларға құбылысты түсіндіру. Олардың ойын толықтыру.</p> <p>Терезедегі өрнектерді бақылау.</p> <p>Тапсырма: трафареттің көмегімен «Аяз атаның терезеге салған көңілді суреттері» атты ұжымдық жұмыс жасау.</p> <p><i>Көркем сөз.</i></p> <p>Бір топ бала сырғанап, Барады әне жарысып. Қалды артта қыр қалып.</p> <p>Қимылды ойын. «Айлакер түлкі».</p> <p>(дене шынықтыру)</p> <p>Мақсат-міндеттер: жан-жаққа шашырап</p>	<p>Мұз сүнгісін бақылау. (қарым-қатынас іс-әрекеті, таным іс-әрекеті, зерттеу іс-әрекеті)</p> <p>Мақсат-міндеттер: балаларға мұздың қасиеті туралы мол түсінік беру.</p> <p>Байқағыштық қасиетті қалыптастырып, іске баға беріп, қорытынды жасай білуге үйрету.</p> <p>Тапсырма: «Мұз» тақырыбына сурет салу.</p> <p>Сұрақтар:</p> <ol style="list-style-type: none"> 1) Мұз қандай болады? 2) Оның пішіні қандай? Сәбіз сияқты. 3) Мұз қалай пайда болады? 4) Күнгей жақта ма, әлде терістік жақта ма? 5) Олар қайдан пайда болады? 	<p>Бұлттарды бақылау. (қарым-қатынас іс-әрекеті, таным іс-әрекеті, зерттеу іс-әрекеті)</p> <p>Мақсат-міндеттер: Аспан және оның біздің планетамыздың өміріне әсері туралы түсініктерін кеңейту; аспан сферасының әсемдігі мен алуан түрлілігін қабылдауды дамыту.</p> <p>Зерттеу. Жылқыға ұқсайтын бұлттарды табу.</p> <p>Ересек адамдармен бірге орындалатын қарапайым еңбек тапсырмалары: бұталар мен ағаштардың түбіне қар күреу, төбешіктегі қарлардан тазарту.</p> <p>(еңбек іс-әрекеті)</p> <p>Мақсат-міндеттер: Бірлесіп жұмыс істеуді үйрену,</p>	<p>Жылқыны бақылау. (қарым-қатынас іс-әрекеті, таным іс-әрекеті, зерттеу іс-әрекеті)</p> <p>Мақсат-міндеттер: Жануарларды белгілері бойынша салыстыруға үйрету; бақылау дағдыларын дамыту; жануарларға деген сүйіспеншілікті тәрбиелеу; үй жануарлары туралы білімдерін бекіту.</p> <p>Ересек адамдармен бірге орындалатын қарапайым еңбек тапсырмалары: балаларға арналған төбешік жасау. (еңбек іс-әрекеті)</p> <p>Мақсат-міндеттер: Бірлесіп әрекет етуге, тапсырмаларды өз бетінше үлестіре білуге үйрету.</p> <p>Қимыл-қозғалыс ойындары: "Қар ұлпасын ұстап ал", "Үйшіксіз қоян". (дене шынықтыру)</p> <p>Мақсат-міндеттер: Дәлдікті, зейінді, көзбен мөлшерлеуді дамыту; ойын ережелерін сақтауға үйрету.</p> <p>Өзіндік еркін ойын</p>	<p>Қарға мен сауысқанды бақылау. (қарым-қатынас іс-әрекеті, таным іс-әрекеті, зерттеу іс-әрекеті)</p> <p>Мақсат-міндеттер: Құстар туралы білімдерін толықтыру.</p> <p>Ересек адамдармен бірге орындалатын қарапайым еңбек тапсырмалары: аулада ұйымдасып жұмыс істеу. (еңбек іс-әрекеті)</p> <p>Мақсат-міндеттер: Бірлесіп жұмыс істеуге, орындалған жұмыс пен оның нәтижесінен қуаныш алуға үйрету.</p> <p>Қимыл-қозғалыс ойындары: "Ұсталып қалма". (дене шынықтыру)</p> <p>Мақсат-міндеттер: Жүгіру, ептілікпен секіру қабілеттерін бекіту.</p> <p>Өзіндік еркін ойын әрекеттері: Шаңғымен жүру. Бірінің артынан бірі ауыспалы қадаммен алға жылжу, оң және сол аяқтарымен сырғанау. Бір орнында тұрып оңға, солға</p>

	<p>жүгіруге жаттығу. Еңбек: қардан бекініс жасауды үйрету. (еңбек іс-әрекеті) Мақсат-міндеттер: күреппен қарды ойып, үй салуды, бекет тұрғызуды үйрету. Жеке жұмыс: қар атжалына секіріп шығу және одан жерге түсуге үйрету. Жорамал: қыс аязды болса, жаз ыстық болады. Жұмбақ. Отта жанбайды Суда батпайды. (Мұз) Еркін ойындар. Шаңғымен жүру. Бірінің артынан бірі ауыспалы қадаммен алға жылжу, оң және сол аяқтарымен сырғанау. Бір орнында тұрып оңға, солға бұрылу, айналу. (дене шынықтыру)</p>	<p>б) Осыдан қандай қорытынды жасауға болады? <i>Көркем сөз.</i> Көл бетінде жатыр айдын – мұзойнақ, Қыстың өзі жасағандай бізді ойнап, Шаңғы теуіп жарысамыз желменен, Күнде осында қызықтаймыз біз ойнап. Мұзафар Әлімбаев. Қимылды ойын: «Қоянның үйшігі». (дене шынықтыру) Үйсіз қалған қоян. Ертегіні сахналап отырып, қимылды ойынды ойнату. Мақсат-міндеттер: ойынның тәртібін сақтай отырып, секіріп алға жүгіру. Еркін ойындар. Хоккей элементтері. Берілген бағытта қақпаға хоккей таяқпен шайбаны сырғанату, оны</p>	<p>нәтижеден қуаныш алу. Қимыл-қозғалыс ойындары: "Екі аяз". (дене шынықтыру) Мақсат-міндеттер. Кеңістікті бағдарлай алу іскерліктерін жетілдіру. Еркін ойындар. Шаңғымен жүру. Бірінің артынан бірі ауыспалы қадаммен алға жылжу, оң және сол аяқтарымен сырғанау. Бір орнында тұрып оңға, солға бұрылу, айналу. (дене шынықтыру)</p>	<p>әрекеттері: қозғалыстарды дамыту. (дене шынықтыру) Мақсат-міндеттер. Сырғанау кезінде жаттығу; сырғанау кезінде еңкеюді үйрету.</p>	<p>бұрылу, айналу. (дене шынықтыру)</p>
--	---	---	--	--	--

		қақпаға кіргізу. (дене шынықтыру)			
Серуеннен оралу	Өз шкафын белгі бойынша тауып алуды, өз киімін өзі шешуді, өз қажеттері жайында айтуды үйрету. Өзіне-өзі қызмет көрсету және киіміне күтім жасау дағдыларын жетілдіру. (мәдени-гигиеналық дағдылар, дербес әрекет)				
Түскі ас	<p>Гигиеналық дағдылар</p> <p>Мақсат-міндеттер: Мәдениетті тамақтану және асхана құралдарын еркін қолдану дағдыларын жетілдіру.</p> <p>Жеке гигиена ережелерін орындауда өзін-өзі бақылауды дамыту: дененің тазалығын бақылау, қол-аяғын жуу, тістерін мұқият тазалау, тамақтанғаннан кейін ауызды шаю, қол орамалды пайдалану, белге дейін дымқыл сүлгімен сүртінуге. Осы шараларды жүргізудің және жеке гигиена заттарын пайдаланудың қажеттілігін түсіну.</p> <p>Көркем сөз</p> <p>Түс уақыты келгенде, Дастарханға жайғастық. Тамақ ішу әдебін, Ішімізден ойластық. Аяғымыз орнында, Сөйлемейміз бәріміз. Тамақ ішіп болған соң, Жинасамыз тағы біз. Тамақтану тәртібін, Есте сақтап алыңыз.</p> <p>Тамақтану аяқталғаннан кейін балалар аузын майлықпен ақырын сулап, қолдарын сүртеді (майлықты алдын-ала дайындалған арнайы контейнерге тастайды), тамақ үшін алғыс айтады және орындықтарды жайлап итеріп, үстелден тұрады. (мәдени-гигиеналық дағдылар, көркем сөз)</p>				
Күндізгі ұйқы	Балалардың тыныш ұйықтауына жайлы жағдай жасау.				
Бірте-бірте тұрғызу, сауықтыру шаралары	<p>Балаларды сипап ояту.</p> <p>Шашты тарау дененің сауығуына да ықпал етеді.</p> <p>Содан кейін толық жуыну: қолдар шынтакқа дейін, бет, құлақ, мойын. Майтабандықтың алдын алуға арналған жаттығулар, денені тік ұстауға тәрбиелеу.</p> <p>Жаяу жүру: қабырғалы жол балалардың аяқтарын керемет уқалайды, аяқтың бұлшықеттері мен байламды аппаратын нығайтады, денені тұтастай қорғайды.</p> <p>Көркем сөз</p>				

	<p>Түскі ұйқы уақыты, Төсегіме жатамын. Ақ көрпемді жамылып Тәтті ұйқыға батамын. (мәдени-гигиеналық дағдылар)</p>				
Бесін ас	<p>Алдына қойған асқа назар аударту; дастарқан басында отыру мәдениеті, тамақтану мәдениетіне баулуға бағытталған жеке-дара жұмыс; этикет ережелері. (мәдени-гигиеналық дағдылар)</p>				
<p>Балалардың дербес әрекеті (баяу қимылды ойындар, үстел үсті ойындары, бейнелеу әрекеті, кітаптар қарау және тағы басқа әрекеттер)</p>	<p>Дидактикалық ойын. "Ғажайып дорба". Мақсат-міндеттер. Балалардың заттар туралы ұғымдарын тиянақтау; байланыстыра сөйлеу, ойлау, зейін, түйсік қабілеттерін дамыту. Құралдар. Дорба, әртүрлі ойыншықтар мен заттар. Шарты. Балалардың алдына шыққан ойыншы қолын дорбаға салып, затты ұстау, сипау арқылы тануға тырысады; затты көргеннен кейін, заттың қандай материалдан жасалғанын, адамға қажеттілігі туралы</p>	<p>Вариативті компонент. Жас зерттеуші "Менің мысығым" Мақсат-міндеттер: мысыққа күтім жасау дағдыларын қалыптастыру; мысықтың сыртқы түрі туралы білімін нақтылау. Дидактикалық ойын. "Тергеушілер". Мақсат-міндеттер. Балалардың ойлау, елестету қабілеттерін дамыту. Шарты. Педагог балаларға кезегімен түрлі заттарды көрсетіп жатады. Балалар заттың кімге және не</p>	<p>Дидактикалық ойын. "Не артық?" Мақсат-міндеттер. Балалардың заттар мен құбылыстар классификациясы жөніндегі білімдерін бекіту; аналитикалық және синтетикалық қабілеттерін, елестету, зейін қабілеттерін дамыту. Құралдар. Бірнеше заттар топтамалары немесе олардың заттық сурет-карточкалары. Шарты. Жүргізуші бір топтамаға және оған жатпайтын заттарды атайды (көрсетеді), ойыншылар артық затты атау керек.</p>	<p>Дидактикалық ойын. "Мен кімін? Мен немін?" Мақсат-міндеттер. Балаларды кез келген жануар, құс, зат, құбылыс, мамандық иесінің сипаттамасын естіп, оның не немесе кім екенін табуға ынталандыру; қоршаған заттар, құбылыстар, заңдылықтар мен оқиғалар жайындағы білімдерін тиянақтау, жалпылау; білгірлікке тәрбиелеу. Шарты. Алғашында педагог, содан кейін қалауын білдірген балалар кезекпен шығып, қалған балаларға өздерінің жұмбақтарын жасырады. Жұмбақты шешкен бала өзі жаңа жұмбақты жасырады. Жұмбақты жасыру мынадай түрде болады, мысалы,</p>	<p>Дидактикалық ойын. "От, су, аспан, жер". Мақсат-міндеттер. Балалардың түсінігінде тірі және өлі табиғат өкілдері жайында білімдерін нығайту; ой шапшаңдығын, елестету, зейін қабілеттерін дамыту; алғырлыққа, зияткерлікке тәрбиелеу. Құралдар: доп. Шарты. Балалар бір тізбекке, жарты шеңберде (шеңберде) отырады (тұрады). Алғашқы кезеңде ойын шартының орындалуын реттеп отыру үшін, жүргізуші рөлін педагог атқаруы мүмкін. Жүргізуші допты кезегімен әрбір балаға "От!", "Су!", "Аспан!", "Жер!" сөздерінің бірін дауыстап айтып допты баланың қолына</p>

	<p>баяндайды. (қарым-қатынас іс-әрекеті, таным іс-әрекеті, зерттеу іс-әрекеті)</p> <p>Сюжетті-рөлдік ойын. "Дәріхана". Мақсат-міндеттер. Балалардың дәріхана қызметкерлері (фармацевт, провизор) мамандықтары жайында ұғымдарын тиянақтау; нәтижелі қарым-қатынастарға, жауапкершілікке, сыпайылыққа тәрбиелеу. Құралдар. Дәрі-дәрмектердің модельдері. "Дәріхана" сөмкелері; ақ халаттар, төлемді қамтамасыз ететін карточкалар мен қаражаттың орнына қолданылатын таңбалауыштар. Шарты. Педагог балалармен</p>	<p>үшін қажетін екенін түсіндіреді. Ойынның тағы бір нұсқасында бала өз қалауымен әртүрлі заттар жатқан қораптан белгілі бір затты алып, оған сипаттама береді. (қарым-қатынас іс-әрекеті, таным іс-әрекеті, зерттеу іс-әрекеті)</p> <p>Сюжетті-рөлдік ойын. "Ойыншықтар" дүкені. Мақсат-міндеттер. Балалардың "Ойыншықтар" дүкені жөніндегі ұғымдарын тиянақтау; сатушы мен сатып алушы рөлдеріндегі әрекеттерді игерту; жағымды қарым-қатынастарға тәрбиелеу. Құралдар. Сөрелер,</p>	<p>Заттардың жалпы саны төртеу болады. (қарым-қатынас іс-әрекеті, таным іс-әрекеті, зерттеу іс-әрекеті)</p> <p>Сюжетті-рөлдік ойын. "Азық-түлік" дүкені. Мақсат-міндеттер. Балалардың ""Азық-түлік"" дүкені, азықтарды сатушы қызметі жөніндегі ұғымдарын тиянақтау; сатушы мен сатып алушы рөлдеріндегі әрекеттерді игерту; жағымды қарым-қатынастарға, қоғамдық тәртіп ережелеріне тәрбиелеу. Құралдар. Сөрелер, сөмкелер, қорапшаларда немесе пластик қаптағы жармалар, әртүрлі макарондар, қатты азық-түліктер, сүт</p>	<p>"Мен ақ халатты киемін. Қолымда ақ сөмке болады. Мені көріп біреулер қуанады, біреулер алаңдайды". (қарым-қатынас іс-әрекеті, таным іс-әрекеті, зерттеу іс-әрекеті)</p> <p>Сюжетті-рөлдік ойын. "Ойыншықтарды жөндеу шеберханасы". Мақсат-міндеттер. Балалардың ойыншықтар жайындағы білімдерін нығайту, шығармашылықпен ойлану, нәтижелі қарым-қатынастар жасай білу қабілеттерін дамыту, заттардың қасиеттеріне қызығушылықтарын арттыру. Құралдар: құрастырылатын ойыншықтар (көліктер, дене мүшелері салынатын пластик қуыршақтар, лево ойыншықтар, жұмыртқаға салынатын тосынсый ойыншықтар). Шарты. Балалар өз қалаулары</p>	<p>лақтырады. Допты ұстап алған бала әрбір сигнал сөзіне әрқалай бір ғана жауап береді. Мысалы, "от" - өзін-өзі айналу, "су" - суда мекендейтін балық, суастында мекендейтін жануарды атау, "аспан" - аспанда ұшып жүретін құс не жәндікті атау, "жер" - жануар, жәндікті атау. (қарым-қатынас іс-әрекеті, таным іс-әрекеті, зерттеу іс-әрекеті)</p> <p>Сюжетті-рөлдік ойын. "Жанармай бекеті". Мақсат-міндеттер. Балалардың жанармай бекеті жайындағы ұғымдарын нақтылылау; жанармай құюшы, есепші, дүкенде құрал-жабдықтарды сататын сатушы туралы білімдерін кеңейту, тиянақтау; сыпайылыққа, жауапкершілікке, төзімділікке, еңбекқорлыққа тәрбиелеу. Құралдар.</p>
--	--	---	--	--	---

	<p>дәріханада қызмет ететін мамандар жөнінде әңгімелеседі. Балалар фармацевт, провизор сияқты мамандардың міндеттерін, дәріханада қандай дәрі-дәрмектер мен медициналық көмек жасау үшін, қандай құралдардың сатылатынын анықтайды. Балалар дәріханашы мен провизор рөлдерін кімнің ойнайтынын анықтайды, қалғандары тұтынушылар болады. Өздеріне қажет киім және құралдарды алып, орындарына барады. Педагог тұтынушылар дәріханаға келіп, ойынды бастайтынын айтады. Алғашында педагог диалогтарды реттеп жатады, тиянақты сұрақтарды қоюға</p>	<p>ойыншықтар, ойыншық смартфондар, төлем карточкалары, сөмкелер, қаражат қағаздары. Шарты. Сатушы өз қалауы бойынша тағайындалады, сатып алушылар қолдарына қажетті құралдарды алып (карточка, қаражат, смартфон) ойыншықтардың бірін таңдап, өз қалауларын атып жатады. Сатушы ойыншықтарды сөрелерге орналастырып, бағаларын анықтап, сатып алушыларға тауардың ұтымды жақтарын айтып, оны сатады. Педагог диалогтарда әдептілік ережелерінің сақталуын, ойыншылар арасында сөйлеу</p>	<p>өнімдерінің қораптары (қап, ыдыстар), түрлі пішінді себеттер, ойыншық смартфондар, төлем карточкалары, қаражат қағаздары. Шарты. Педагог дайындық жұмысы ретінде балалармен азық-түлік дүкеніне саяхатты ұйымдастыруы мүмкін. Педагог балаларға дүкен жайында суреттерді, бейнежазбаны көрсетіп, "азық-түлік тауарлары" сөзінің мағынасын, оларды сақтау үшін түрлі ережелерді ұстану керектігі жайлы түсіндіреді. Балалар азық түрлеріне сүт, ет, нан өнімдері жататыны туралы әңгімелейді. Балаларға азық-түліктің сақталу мерзімі, оларды таза</p>	<p>бойынша немесе топтастардың көрсетуімен шеберлердің рөлін ойнайтын балаларды тағайындайды. Олар үшін педагог белгілі бұрышты ұйымдастырып, безендіріп қояды. Ойыншы балалар сынық ойыншықтарын әкеліп, шеберлерге өз көрсетеді, шеберлер сынық ойыншықты зерттеп, жөндеп береді. Ойыншылар шеберлерге жұмысының ақысын төлейді. (қарым-қатынас іс-әрекеті, таным іс-әрекеті, зерттеу іс-әрекеті, еңбек іс-әрекеті)</p>	<p>Жанарамай бекеті жазуы; жанармай құятын жасанды орын, автомобиль бағанасы мен ойыншық шланг; рульдер, машиналардың жанармай бактарының ойыншық пішіндері; автомобильдерге арналған дөңгелектер. Автобак орнына шырыннан босаған тетрапакетті жіпке байлап, иыққа іліп алуға болады. Шарты. Педагог дайындық жұмысында жанармай бекетінің қызметі, жанармай құюшы, есепші, көлік жабдықтарын сатушы сияқты мамандар туралы суреттер мен бейнежазбаларды пайдаланып әңгімелеседі. Балалар жанармай бекетінде кім қандай қызмет атқаратынын келіседі (санамақ арқылы), өздеріне қажет киім және құралдарды алып, орындарына барады. Педагог диалогтарда әдептілік ережелерінің сақталуын, ойыншылар арасында сөйлеу</p>
--	---	---	--	--	---

	<p>жаттықтырады. (қарым-қатынас іс-әрекеті, таным іс-әрекеті, зерттеу іс-әрекеті, еңбек іс-әрекеті)</p>	<p>тізбектерін реттейді, тиянақтау сұрақтарын қояды. (қарым-қатынас іс-әрекеті, таным іс-әрекеті, зерттеу іс-әрекеті, еңбек іс-әрекеті)</p>	<p>өнім күйінде тұтыну туралы мәлімет беруі өте маңызды. Сатушы өз қалауы (немесе санамақ) бойынша тағайындалады, сатып алушылар қолдарына қажетті құралдарды алып (карточка, қаражат, смартфон), ойын барысында қолданады. Сатушы тауарларды сөрелерге орналастырып, бағаларын анықтайды, сатып алушыларға тауардың ұтымды жақтарын айтып, оны сатады. Педагог диалогтарда әдептілік ережелерінің сақталуын қадағалайды, ойыншылар арасында сөйлеу тізбектерін реттейді, тиянақтау сұрақтарын қояды.</p>		<p>тізбектерін реттейді, ойыншыларға әрекеттерін анықтайтын сұрақтарды қойып жүреді, өзі де қатысуы мүмкін. Бұндай амал ойын желісінің одан ары жалғасуына үлес қосады. Соңында педагог балалармен бірге қорытынды жасай алады: көліктердің еркін жүруін қамтамасыз ету үшін, жанармай құюшы үнемі орнында болып, жұмысын жылдам және мұқият орындау керек; жанармай бекетінде үнемі қауіпсіздік ережелерін сақтап, өртке қарсы қауіпсіздікті қатаң түрде қадағалауға міндетті. (қарым-қатынас іс-әрекеті, таным іс-әрекеті, зерттеу іс-әрекеті, еңбек іс-әрекеті)</p>
--	--	--	---	--	---


			<p>Ойынның соңында қорытынды жасауға болады: тауарларды ережелерге сай күтіп сақтаса, олар бұзылмайды, сапалы болады, жақсы сатылады;</p> <p>дүкендерде сатушы мен сатып алушы сыпайы сөздерді қолданып, әдептілік ережелерін ұстанулары тиіс;</p> <p>сатушының еңбегін құрметтеу керек;</p> <p>сатып алушының таңдауын құрметтеу керек.</p> <p>(қарым-қатынас іс-әрекеті, таным іс-әрекеті, зерттеу іс-әрекеті, шығармашылық іс-әрекет)</p>		
Балалармен жеке жұмыс	<p>Сурет салудан ойын-жаттығу</p> <p>"Теңіз асты тұрғындары"</p> <p>Мақсат-міндеттер: балаларды топтастар ұжымымен бірігіп,</p>	<p>Үстел үсті ойыны. "Сандар".</p> <p>Міндеттері.</p> <p>1-ден 10-ға дейінгі реттік сан есімдерді оқыту; суреттегі нысандардың</p>	<p>Жапсырудан ойын-жаттығу</p> <p>"Ақылды қоян"</p> <p>Мақсат-міндеттер: балаларды жазық қағаз бетіне қоян қимаулігін</p>	<p>"Құстар" сөздік ойыны.</p> <p>Дидактикалық міндеті.</p> <p>Балаларды сөзі мен әрекетін сәйкестендіре білуге жаттықтыру; балалардың сөйлеу тілін белсендіруді жалғастыру.</p>	<p>Ұлттық ойын "Бес тас"</p> <p>«Бестас» - өте көне дәуірден келе жатқан, қазақ халқының ұлт ойындарының бірі. Ойынға керекті зат бес кішкентей домалақ тас немесе кейде</p>

	теңіз асты әлемі сюжеті салуға үйрету. (шығармашылық іс-әрекет, қарым-қатынас іс-әрекеті)	санымен салыстыруды үйрену; ерікті назар аударуға үйрету, шыдамдылықты тәрбиелеу. Нұсқаулық. Балалар сандардың суреттері бар 2-3 орталық блокты және 1-ден 10-ға дейінгі заттардың суреттері бар 10 фигурадан тұратын картаны алады. Балалар бүкіл шеңберді алу үшін орталық блокты сәйкес фигуралармен байланыстыруы керек. (таным іс-әрекеті)	орналастырып жапсыруға, ақ түсті қағазды жырту әдісі бойынша, қағазды ұсақтап жыртып, қоян қимаулігісінің үстіне жапсыруға үйрету. (шығармашылық іс-әрекет, қарым-қатынас іс-әрекеті)	Ойын ережесі. Құс болып жүрген балалар өз әрекетін тақпақтың сөздерімен сәйкестендіруі керек. Құстар өз қалауымен басқа құстарды таңдай алады. Ойын әрекеті. Құстардың қозғалысын келтіру: жаңа құстарды таңдау; құстарды бейнелейтін бас киімдерді қолдану. (қарым-қатынас іс-әрекеті, қазақ тілі)	бес асық пайдаланылады. Ойынға қатысатын адам санына шектеу қойылмайды. Кемінде екі адамнан басталады. Ойынға қатысушылар дөңгелене отырады. Ойнау үшін қолға епті, ұстауға ыңғайлы тастар таңдалып алынады. Ойыншы бес тасты еденге шашырата тастайды да, ішінен бір тасты таңдап алады. Алған тасын жоғары лақтырып жіберіп, жерден бір тасты іліп алып, лақтырған тасын қайта қағып үлгерді. Жерден алған тасын жанына қойып, сол тәсілмен, екінші, сонан соң үшінші, төртінші тастарды бір-бірлеп іліп алып отырады. Бұл ойынның бірнеше тәсілі бар. (таным іс-әрекет)
Серуенге дайындық	Балаларды серуенге ынталандыру; серуенге ойын жабдықтарын іріктеу; балалармен жеке әңгімелесулер; шалбарын, бас киімі мен бәтеңкесін реттілікпен киюін қадағалау. Өзіне-өзі қызмет көрсету және киіміне күтім жасау дағдыларын жетілдіру. (мәдени-гигиеналық даңдылар, дербес әрекет)				
Серуен	Түскі серуенді бақылауды жалғастыру. (қарым-қатынас іс-әрекеті, еңбек іс-әрекеті, танымдық іс-әрекет, зерттеу іс-әрекеті)				
Серуеннен оралу	Өз шкафын белгі бойынша тауып алуды, өз киімін өзі шешуді, өз қажеттері жайында айтуды үйрету. Өзіне-өзі қызмет көрсету және киіміне күтім жасау дағдыларын жетілдіру. (мәдени-гигиеналық дағдылар, дербес әрекет)				

<p>Кешкі ас</p>	<p>Гигиеналық дағдылар Мақсат-міндеттер: Мәдениетті тамақтану және асхана құралдарын еркін қолдану дағдыларын жетілдіру. Жеке гигиена ережелерін орындауда өзін-өзі бақылауды дамыту: дененің тазалығын бақылау, қол-аяғын жуу, тістерін мұқият тазалау, тамақтанғаннан кейін ауызды шаю, қол орамалды пайдалану, белге дейін дымқыл сүлгімен сүртіну. Осы шараларды жүргізудің және жеке гигиена заттарын пайдаланудың қажеттілігін түсіну. Көркем сөз Тамақтану аяқталғаннан кейін балалар аузын майлықпен ақырын сулап, қолдарын сүртеді (майлықты алдын-ала дайындалған арнайы контейнерге тастайды), тамақ үшін алғыс айтады және орындықтарды жайлап итеріп, үстелден тұрады. (мәдени-гигиеналық дағдылар, көркем сөз)</p>
<p>Балалардың дербес әрекеті (баяу қимылды ойындар, үстел үсті ойындары, бейнелеу әрекеті, кітаптар қарау және тағы басқа әрекеттер)</p>	<p>Кітап бұрышында: өткен тақырыптар бойынша суреттерді қарау, сипаттау; ертегілерді есте жаңғырту, кейіпкерлердің сөздерін қайталау. (қарым-қатынас іс-әрекеті) Мақсат-міндеттер. Балалардың назарын кітаптың безендірілуіне, иллюстрацияларына аудару. Қолды жазуға дайындау. Жазу кезінде арқаны дұрыс ұстау ережелерімен таныстыру. Жазу парағында бағдарлай білу, жазу жолы мен жоларалық кеңістікті ажырата білуге үйрету. Сөздерді жіктеп, тәуелдеп, септеп қолдана білуді, интонациясы бойынша сөйлемдерді (хабарлы, сұраулы, лепті) ажыратып, сөйлегенде қолдана білуді жетілдіру. Өз ойын жайылма сөйлемдермен жеткізуге мүмкіндік беру. Таныс немесе бейтаныс ертегілер мен шағын көркем шығармалардың мазмұнын иллюстрациялар бойынша қайталап айтуға, тыңдалған көркем шығарма мазмұнын ретімен жүйелі түрде жеткізуге, кейіпкерлердің диалогын мәнерлі интонациямен беруге, шығарманы рөлдерге бөліп сомдауға, кейіпкерлердің мінез-құлқын жеткізуге баулу, шығарманы еркін талқылауға мүмкіндік беру. Музыкалық аспаптармен ойындар. (музыка) Мақсат-міндеттер. Музыкалық шығармалардың жанрларын ажыратуға (ән, күй, марш, би) үйрету. Шығармалардың жеке фрагменттері бойынша (кіріспе, қорытынды, музыкалық фразалар) әуендерді тану арқылы музыканы есте сақтауды жетілдіру. Ән айту дағдыларын қалыптастыру, бірінші октаваның «ре», екінші октаваның «до» диапазонда жеңіл дауыспен ән айту, ән айтар алдында, музыкалық фразалар арасында тыныс алу, әннің сөздерін анық айту, орташа, қатты және ақырын дауыспен ән айту. Музыкалық сүйемелдеумен және сүйемелдеусіз жеке ән айту дағдыларын дамыту. Әртүрлі сипаттағы әндерді өз бетінше және шығармашылықпен орындауға баулу. Әнді музыкалық талғаммен орындауға жаттықтыру. Өнер бұрышында қоршаған орта тақырыбында сурет салу, жапсыру, мүсіндеу. (шығармашылық іс-әрекет, бейнелеу іс-әрекеті) Мақсат-міндеттер. Түзу, ирек, жіңішке, жалпақ сызықтарды, түрлі көлемдегі дөңгелектерді, жақпаларды, нүктелерді ырғақты орналастыра отырып, қарапайым пішінді өрнектерді құрастыра білуді бекіту, түрлі өлшемді өрнектерді біріктіру, ақ және түрлі-түсті фондарды қолдана отырып, түсті таңдау. Мүсіндеудің әртүрлі әдістерін қолдану: құрылымдық (жеке бөліктерден) және мүсіндік (негізгі бөліктерді тұтас кесектен жасау). Затқа қарап мүсіндеуде ойыншықтарды, пішіні шағын</p>

	<p>мүсіндерді, халық шеберлерінің бұйымдарын қолдану. Сюжеттік жапсыруда заттардың өлшеміне қарай арақатынасын, әртүрлі заттардың бөліктерінің пішінін, олардың құрылымын, пропорцияларын беру, әлеуметтік оқиғаларды, балалар өміріндегі оқиғаларды бейнелеу, шаблондармен, трафареттермен, дайын үлгілермен жұмыс істеу, композиция ережелеріне, перспективаға сәйкес бейнелерді құрастыру. Табиғи материалдарды дұрыс пайдалануға үйрету. Табиғи және қалдық материалдармен жұмыс жасау кезінде өзінің әрекетін жоспарлау дағдыларын жетілдіру, дербестік пен шығармашылық танытып, мақсатты түрде жұмыс жасай білу. Шығармашылық қиялды дамыту, көрнекілікке сүйене отырып, елестетуі, ойлауы бойынша қолдан бұйымдар жасай білу.</p> <p>Логикалық ойындар, басқатырғыштар, санамақтар, домино ойындары. Пысықтау. (танымдық іс-әрекет, зерттеу іс-әрекеті)</p> <p>Мақсат-міндеттер. Танымдық-зерттеушілік қызығушылықты, ойлауды, алдына қойылған міндетті шешуде не істеу, қалай істеу керек екенін түсінуге, күрделі формадағы заттарды өз бетінше зерттеуге мүмкіндік беру, қоршаған ортадан геометриялық фигураларға ұқсас заттарды табу, олардың пішіндерін анықтау.</p> <p>Пішінің бір формасынан екіншісін қалай жасау керектігі туралы ұғымдарды дамыту, қағаз парағын тең және тең емес бөліктерге бөлу, бүтін мен бөлікті салыстыру, 8-10 бөліктерден пішіндерді жинап, құрастыру.</p> <p>Табиғат бұрышын зерттеу, салыстыру, танысу, пысықтау жұмыстары. (зерттеу іс-әрекеті, қарым-қатынас іс-әрекеті)</p> <p>Мақсат-міндеттер. Балалардың зерттеу әрекеті үшін жағдай жасау, табиғатпен таныстыру барысында заттар мен құбылыстардың өзіне тән, сипаттамалық белгілерін бақылау, талдау, салыстыру, ажырату. Жануарлардың тірі тіршілік иесі екендігін бақылау және себеп-салдарлық байланыстарды ажырату: жануарлар қозғалады (жүреді, жүгіреді, секіреді, ұшады, қозғалады); қоректенеді (өсімдіктердің жапырақтары, сабағы, бұтақтары, қабығы, шырыны, тұқымдарымен, етпен, жәндіктермен); өседі және көбейеді, қоршаған ортаны көз, мұрын, тіл, құлақ, тері көмегімен сезе білу.</p> <p>Балаларды жалпы қабылданған нормалар мен ережелерді саналы түрде орындауға баулуды жалғастыру. Ережелер барлығына жақсы болуы (қарапайым, жайлы, қауіпсіз) үшін жасалатынын балалардың түсінуі маңызды. Егер белгілі бір ережелер сақталмаған жағдайда не болатынын балалармен талқылау.</p>				
<p>Балалардың үйге қайтуы (ата-аналарға кеңес)</p>	<p>Баланың қабілеті жайлы әңгімелесу.</p>	<p>«Қайрымдылық пен қуаныш сыйлайтын күн» әңгімелесу.</p>	<p>«Айына бір рет отбасы күнін өткізу».</p>	<p>Ата-аналарға тапсырма беру, жақсы демалуға тілек білдіру.</p>	<p>Әрбір баланың тәрбиесі жайында сөйлесу.</p>

Тексерілді: Душатова Ф.А.


 04.02.23ж.

ТӘРБИЕЛЕУ-БІЛІМ БЕРУ ПРОЦЕСІНІҢ ЦИКЛОГРАММАСЫ

Білім беру ұйымы (балабақша)	№9 «Бәйтерек» бөбекжайы				
Топ	Мектепалды топ				
Тобы, топтың реттік саны, атауы	№7 «Бәйтерек» Мектепалды даярлық тобы				
Балалардың жасы	5 жасар балалар				
Педагогтің аты- жөні	Авезбаева С.				
Жоспардың құрылу кезеңі (апта күндерін, айды, жылды көрсету)	06.02 - 10.02.2023				
Апта күндері	<i>Дүйсенбі</i>	<i>Сейсенбі</i>	<i>Сәрсенбі</i>	<i>Бейсенбі</i>	<i>Жұма</i>
Күн тәртібі	06.02.2023.	07.02.2023.	08.02.2023.	09.02.2023.	10.02.2023.
Балаларды қабылдау	Таңғы сүзгі: балалардың терісін, дене қызуын, сыртқы келбетін тексеру. Балаларды жақсы көңіл күймен қарсы алу және оларға қолайлы жағдай жасау. Баланың көңіл күйін, оның жеке пікірін, қызығушылығын анықтау. (сөйлеуді дамыту)				
Ата-аналармен әңгімелесу, кеңес беру	Ата-аналармен "Баланызбен қыста серуендеуді қалайша жағымды және пайдалы етуге болады?" тақырыбында кеңестер беру; ата-аналардың мазалап жүрген сұрақтарына жауап беру.				
Балалардың дербес әрекеті (баяу қимылды ойындар, үстел үсті ойындары, бейнелеу әрекеті, кітаптар	"Ұйымдастырылған іс-әрекетке арналған жабдықтар мен материалдарды дайындаймыз".	"Бөлме өсімдіктерін суғару". Мақсат-міндеттер. Өсімдіктердің жарықпен ылғалды қажет етуі туралы	"Орындықтарды жуу". Мақсат-міндеттер. Балаларды тәрбиешінің көмекшісіне	"Ойыннан кейін топта тәртіп орнату". Мақсат-міндеттер. Балалардың тәртіпті сақтауға деген	"Ойыншықтардағы тәртіп". Мақсат-міндеттер. Жұмыс басталар алдында балаларға жұмыс алжапқышын киюді үйрету; ойыншықтарды тәртіпті ұстау: жуу, кептіру,

	<p>Мақсат-міндеттер. Тапсырылған іс үшін жауапкершілік сезімін дамыту, балаларды білім беру қызметіне арналған материалдар мен жабдықтарды ұқыпты салуға үйрету. (еңбек іс-әрекеті)</p>	<p>" білімдерін кеңейту, ылғалды сүйетін және құрғақшылыққа төзімді, фотофильді, көлеңкеге төзімді өсімдіктерді жапырақтардан қалай тануға болатындығын үйрету. Су және өсімдіктермен жұмыс кезінде дәлдікті, өз іс-әрекеттеріне сенімділікті, еңбек дағдыларын дамыту. Қоршаған табиғатқа ұқыпты қарауды, оған қамқорлық жасауды тәрбиелеу. (еңбек іс-әрекеті)</p>	<p>көмектесуге, топтық бөлмедегі орындықтарды таза ұстауға үйрету: оларды дымқыл шүберекпен сүртіп; орындарына қоюды үйрету. Еңбек дағдыларын дамыту, жұмыс кезінде мәдени-гигиеналық талаптарды сақтау қабілетін қалыптастыру. Ересектерге көмектесуге ынталануға, олардың жұмысын құрметтеуге тәрбиелеу. (еңбек іс-әрекеті)</p>	<p>саналы ұмтылысын, ойыннан кейін ойыншықтарды жинастыру әдетін қалыптастыру. Жұмыс жоспарын құру, алдағы қызмет үшін қажетті материалдарды таңдау қабілетін жетілдіру. (еңбек іс-әрекеті)</p>	<p>сұрту және орнына қою. Еңбекқорлықты, тәртіпсіздікті көре білуді дамыту; сумен жұмыс кезінде ұқыптылықты дамыту. Өз еңбегі мен басқа адамдардың еңбегін құрметтеуге тәрбиелеу. (еңбек іс-әрекеті)</p>
	<p>Санамақ. Жиналған соң достары Қазтай өзі басқарды,</p>	<p>Диалогқа негізделген сөзді-рөлдік жаттығу. «Не істейді?»</p>	<p>Жаттығулар Күні бойы, күні бойы, Күні бойы, күні бойы, Біздің қыздар секірді,</p>	<p>Диалогтар ойыны. "Мамандықтар туралы жұмбақтар". Мақсат-міндеттер:</p>	<p>"Шатаспай есте сақта" үстел үсті ойыны. Барысы. Әр баланың алдына</p>

	<p>Қызықты ойын басталды: Бірі болды бақшашы, Екіншісі - егінші, Үшіншісі - бақташы, Төртіншісі - теңізші, Бесіншісі - балташы Алтыншысы - аспазшы Жетіншісі - жылқышы Сегізіншісі - сырнайшы, Тоғызыншы - тігінші Оныншысы - орманшы. Ермек Өтеутілеуов. (қарым-қатынас іс-әрекеті)</p>	<p>Педагог балаларды жұптарға бөледі. Педагог: - Білесіңдер ме, балалар, мамандар кімдер үшін жұмыс істейді? Әрине, балалар, дұрыс айтасыңдар! Адамдар үшін қызмет етеді. - Қазір біз жұптарға бөлінеміз: бірің - мамандық иесі, екінші біреуің - тұтынушы боласыңдар. - Мамандық иелері тұтынушының тілегін орындайды. - Мысалы, ол дәрігер болса, емделушіні емдеу керек. - Аспаз болса, онда не істеу керек? (Тұтынушыға тамақ дайындау керек.) - Мұғалім болса, онда не істеу керек? (Оқушыны оқыту керек.)</p>	<p>Оң аяқпен секірді, Сол аяқпен секірді, Алға қарай секірді, Артқа қарай секірді, Айналдыра секірді, Айналдыра секіргішті Биікке де секірді. Екі саусақты кезек-кезек алға, артқа, солға, оңға секіртіп, үстел үстінде орындалатын жаттығу. (дене шынықтыру, қарым-қатынас іс-әрекеті)</p>	<p>балалардың мамандықтар туралы білімдерін пысықтау, тиянақтау, коммуникативтік қабілеттерді жетілдіру. (қарым-қатынас іс-әрекеті)</p>	<p>әртүрлі заттар бейнеленген 10-15 карточка қойылады (алма, троллейбус, шәйнек, ұшақ, қалам, машина, ат, әтеш т.б.). Педагог: "Қазір мен сендерге бірнеше сөзді оқимын. Алдарындағы суреттерге қарап, мен айтқан сөзді есте сақтауға көмектесетін бір затты таңдап алыңдар да, оны бөлек жерге қойыңдар", - деп нұсқау береді. Бірінші сөз оқылады. Балалар суреттерді таңдаған соң, екінші сөз және ары қарай осылайша оқылады. Бала педагог айтқан сөзді қайталап, өз заттарының ішінен байланыстыратын суретті алып, есінде сақтауы қажет. (қарым-қатынас іс-әрекет, зерттеу іс-әрекеті)</p>
--	---	---	--	--	---

		<p>- Шаштараз болса, онда не істеу керек? (Тұтынушының шашын қию керек.) Жарайсыңдар! Әрқайсы бетпердені киіп, сәйкес мамандықтың құрал-жабдықтарын алады: - дәрігер - дәрігер (бетпердесі), тонометр, дәрумендер сауыты; - шаштараз - шаштараз (бетпердесі), ойыншық қайшы мен тарақ; - аспаз - аспаз (бетпердесі), ойыншық пышақ, тақтайша, ойыншық көгөністер, мескей. - мұғалім - мұғалім (бетпердесі) - әріп карточкалар. (қарым-қатынас іс-әрекеті, қазақ тілі)</p>			
Таңертенгі жаттығу	<p>Жалпы дамыту жаттығулары (арқанмен) 1 - басты оңға ию, 2 - бастапқы қалып; 3 - солға ию, 4 - бастапқы қалыпқа келу.</p>				

	<p>1 - басты оңға бұру, 2 - бастапқы қалып; 3 - солға бұру, 4 - бастапқы қалыпқа келу. 1 - жоғарыға қарау, 2 - бастапқы қалып; 3 - төменге қарау, 4 - бастапқы қалып; 2 рет қайталау 2. бастапқы қалып: аяқ бірге, арқан төменде 1 - арқанды алға ұстау, 2 - жоғарыға көтеру, 3 - алға, 4 -бастапқы қалып; 4 рет қайталау 3. Бастапқы қалып: аяқ алшақ, арқан жоғарыда 1 - оң жаққа иілу, 2 - бастапқы қалып; 3 - сол жаққа иілу, 4 - бастапқы қалып; 4 рет қайталау 4. Бастапқы қалып: аяқ алшақ, арқанды алға ұстау 1 - арқанмен бірге оңға бұрылу, 2 - бастапқы қалып; 3 - солға бұрылу, 4 - бастапқы қалып; 4 рет қайталау 5. Бастапқы қалып: аяқ алшақ, арқан жоғарыда 1 - тізені бүкпей арқанды жерге қою, 2 - қол белде, аяқ алшақ тұру, 3 - тізені бүкпей арқанды алу, 4 - бастапқы қалып; 4 рет қайталау. (мәдени-гигиеналық дағдылар, дене шынықтыру)</p>				
Таңғы ас	<p>Гигиеналық дағдылар Мақсат-міндеттер: Мәдениетті тамақтану және асхана құралдарын еркін қолдану дағдыларын жетілдіру. Жеке гигиена ережелерін орындауда өзін-өзі бақылауды дамыту: дененің тазалығын бақылау, қол-аяғын жуу, тістерін мұқият тазалау, тамақтанғаннан кейін ауызды шаю, қол орамалды пайдалану, белге дейін дымқыл сүлгімен сүртінуге. Осы шараларды жүргізудің және жеке гигиена заттарын пайдаланудың қажеттілігін түсіну. Бата беру Сұрасаң бата берейін Үстем болсын мерейің Ықыласпен қол жайсаң Көп тілекті төгейін Дастарханың мол болсын Уайым қайғың жоқ болсын Сұрағаның алдыңнан Іздемейақ көп болсын.Әумин (мәдени-гигиеналық дағдылар, көркем сөз)</p>				
Ұйымдастырылған іс-әрекетке дайындық	«Мен кім болып, қайда жұмыс істейтінімді тауып көрші?»	Мамандықтардың құралдары суретіне қарап әңгімелесу. (қарым-қатынас іс-	Мамандықтарға байланысты дидактикалық ойындар ойнау. (қарым-қатынас іс-	Менің арманымдағы мамандығым. (қарым-қатынас іс-әрекеті, қазақ тілі)	"Алуан-алуан кәсіп" тақырыбында әңгімелесу. (қарым-қатынас іс-әрекеті, қазақ тілі)

	(қарым-қатынас іс-әрекеті, қазақ тілі)	әрекеті, қазақ тілі)	әрекеті, қазақ тілі)			
Білім беру ұйымының кестесі бойынша ұйымдастырылған іс-әрекет	<p>1.Сауат ашу негіздері "[ә] дыбысы және Ә әрпі". Мақсат-міндеттер: [ә] дыбысын және Ә әрпімен таныстыру.</p> <p>2.Қазақ тілі "Мамандықтар жайында диалогтар". Мақсат-міндеттер: балалардың мамандықтар туралы түсініктерін кеңейту; қазақ тіліндегі "Қызықты мамандықтар" әңгімесінің мазмұнымен таныстыру.</p> <p>3.Қоршаған ортамен таныстыру "Мамандықтар" Мақсат-міндеттер: балаларды әртүрлі мамандықтар жөніндегі білімдерін кеңейту; топта жұмыс істеу дағдысын жетілдіру,</p>	<p>1.Сауат ашу негіздері "[ә] дыбысы және Ә әрпін қайталау". Мақсат-міндеттер: [ә] дыбысын және Ә әрпін қайталау. Ә дыбысынан басталатын сөздерді анықтау.</p> <p>2.Математика негіздері "Балықтың салмағын өлшеу" (пысықтау) Мақсат-міндеттер: балаларды шартты өлшемнің көмегімен (таразы) заттардың салмағын өлшеуді меңгерту; заттарды салыстыру арқылы ауыр және жеңіл екендігі жайлы түсінік беру.</p> <p>3.Музыка "Комбайншы" Мақсат-міндеттер: балалардың комбайыншы туралы әнді тыңдап, әннің</p>	<p>1.Математика негіздері "Үй шаруасына қалай көмектесуге болады?" Мақсат-міндеттер: балалардың он саны туралы ұғымдарын дамыту, оны тану, атай білу іскерлігін жетілдіру; он жиын санын құрайтын элемент түрлері жайлы түсініктерін жетілдіру.</p> <p>2.Дене шынықтыру "Кірпіштерден жерге қос аяқтап секіру жаттығулары" Мақсат-міндеттер: балаларда доптан аттап бір жанымен жүру; жылдамдыққа, кегльдер арасымен жүре отырып, жүрумен алмастыра отырып 100-120 м қашықтыққа жүгіру; орындықтан еңбектеп өтуді жүрумен алмастыру дағдыларын дамыту.</p> <p>3.Қазақ тілі "[М] дыбысы (артикуляциясы, тіл ұстарту, сөздердегі</p>	<p>1.Музыка "Бағдаршам" Мақсат-міндеттер: балаларды әнді тыңдауда оның сипаты мен ерекшелігін ажырата білуге үйрету</p> <p>2.Сөйлеуді дамыту "«Құмырсқа қанағаты» ертегісі" (қайталау) Мақсат-міндеттері: ертегіні оқып беру арқылы балаларға қанағатшыл деген мағынаны түсіндіру.</p> <p>3.Математика негіздері "Үй шаруасына көмектесеміз" (пысықтау) Мақсат-міндеттер: балалардың он көлеміндегі сандар туралы түсініктерін дамыту, оны тану, атай білу цифрларды дұрыс атап, ажырата білу іскерлігін жетілдіру.</p> <p>4.Қоршаған ортамен таныстыру "Кішкентай</p>	<p>1.Жапсыру Маман жоспарымен</p> <p>2.Дене шынықтыру Маман жоспарымен</p> <p>3.Сауат ашу негіздері "[ж] дыбысы және Ж әрпі". Мақсат-міндеттер: [ж] дыбысын және Ж әрпін таныстыру. Артикуляция бойынша Ж дыбысын дұрыс айтуға үйрету.</p> <p>4.Көркем әдебиет "Бала - біздің болашақ» Қ. Аманжолов" (қайталау) Мақсат-міндеттер: өлеңінің мазмұнын ашу, өлеңнің әр шумағын дауыс ырғағын келтіре отырып қайталау, жаттату.</p>	

	ғылыми терминдер мен сөздерді сөйлеуде қолдануды үйрету. 4.Дене шынықтыру "Түрлі биіктіктегі заттардан қос аяқтап секіру" Мақсат-міндеттер: балаларды түрлі биіктік деңгейдегі заттар арқылы қос аяқтап секіруге үйрету.	сипатын ажырып, ырғақтық қимылдарды музыка әуенімен ілесе отырып, үйлесімді жасай білу қабілеттерін дамыту. 4.Сөйлеуді дамыту "«Құмырсқа қанағаты» ертегісі" Мақсат-міндеттері: ертегіні оқып беру арқылы балаларға қанағатшыл деген мағынаны түсіндіру.	дыбыстардың орнын табу) мен әрпі (атау негіздері)". Мақсат-міндеттер: [М] дыбысының артикуляциясын нақтылау, М дыбысын буында, сөзде, сөйлем ішінде дұрыс, анық айтуға үйрету. 4.Көркем әдебиет "Бала - біздің болашақ» Қ. Аманжолов" Мақсат-міндеттер: өлеңінің мазмұнын ашу, өлеңнің әр шумағын дауыс ырғағын келтіре отырып қайталау, жаттату.	зерттеушілер" Мақсат-міндеттер: әр түрлі мамандық түрлері туралы түсінік беру; мамандық иелерінің қызметі және олардың еңбегімен таныстыра отырып, олардың маңыздылығы туралы білім беру.	
2- таңғы ас	Тағамның атауын есте сақтауға, тазалыққа бейімдеу. "Тәбетіміз ашылды, ас болсын!" (мәдени-гигиеналық дағдылар, сөйлеуді дамыту, көркем сөз)				
Серуенге дайындық	Гигиеналық шараларды жүргізуде балалардың өзара көмегін қолдау. Өзіне-өзі қызмет көрсету және киіміне күтім жасау дағдыларын жетілдіру. Шамасы келетін еңбек тапсырмаларын, асханада кезекшілердің міндеттерін орындауға, түрлі балалар әрекеттеріне қажетті құралдарды дайындауға баулу. (мәдени-гигиеналық дағдылар)				
Серуен	Қарлы боранды бақылау. (қарым-қатынас іс-әрекеті, зерттеу іс-әрекеті, таным іс-әрекеті) Мақсат-міндеттер. Желді ауа райындағы қардың қозғалысы туралы түсінік беру. Ересек адамдармен бірге орындалатын	Суықторғай мен самырқұсты салыстырмалы бақылау. (қарым-қатынас іс-әрекеті, зерттеу іс-әрекеті, таным іс-әрекеті) Мақсат-міндеттер. Құстарға деген танымдық қызығушылықты	Ауа райын бақылау. (қарым-қатынас іс-әрекеті, зерттеу іс-әрекеті, таным іс-әрекеті) Мақсат-міндеттер. Қыс мезгілінің ерекшеліктерін анықтай алу іскерліктерін жетілдіру. Ересек адамдармен бірге орындалатын қарапайым еңбек тапсырмалары	Күнді бақылау. (қарым-қатынас іс-әрекеті, зерттеу іс-әрекеті, таным іс-әрекеті) Мақсат-міндеттер. Күннің шығуы туралы білімдерін дамыту. Ересек адамдармен бірге орындалатын қарапайым еңбек	Қарды бақылау. (қарым-қатынас іс-әрекеті, зерттеу іс-әрекеті, таным іс-әрекеті) Мақсат-міндеттер. Қардың қасиеті туралы балалардың білімдерін толықтыру. Ересек адамдармен бірге орындалатын

	<p>қарапайым еңбек тапсырмалары: желді қарауға арналған айналмалы бағыттаушыны жасау. (еңбек іс-әрекеті) Мақсат-міндеттер. Бірлесіп шығармашылық жұмыспен айналысу қабілетін дамыту. Қимыл-қозғалыс ойындары. (дене шынықтыру) "Ұшақ". Мақсат-міндеттер. Бір-біріне соқтығыспай жүгіру қабілеттерін дамыту; епті, жылдам болуға тәрбиелеу. Өзіндік еркін ойын әрекеттері: "Келесі кім?" (дене шынықтыру) Мақсат-міндеттер. Бір жерде тұрып және жүгіріп келіп ұзындыққа секіруді үйрету.</p>	<p>тәрбиелеу; суықторғай мен самырқұсты салыстыру. Ересек адамдармен бірге орындалатын қарапайым еңбек тапсырмалары: тайғақ жолдарға құм пашу. (еңбек іс-әрекеті) Мақсат-міндеттер. Еңбексүйгіштікке, ересек адамдармен бірге орындайтын қарапайым еңбек тапсырмаларын орындауға ынталандыру. Қимыл-қозғалыс ойындары: "Жапалақтар", "Жемшашарлар". (дене шынықтыру) Мақсат-міндеттер. Әртүрлі бағытта жүгіруге жаттығулар жасау және белгі бойынша әрекет ету іскерліктерін дамыту. Өзіндік еркін ойын әрекеттері, қозғалыстарды</p>	<p>(төбешіктерді және жолдарды қардан тазалау) (еңбек іс-әрекеті) Мақсат-міндеттер. Сыпырғышты дұрыс қолдана білуге үйрету. Қимыл-қозғалыс ойындары: "Құстар және жаңбыр", "Мысықтар мен тышқандар". (дене шынықтыру) Мақсат-міндеттер. Педагогтің белгісі бойынша тез қозғалуды үйрету; дыбыстарды айтуға жаттығу. Өзіндік еркін ойын әрекеттері: "Секіргіштер". (дене шынықтыру) Мақсат-міндеттер. Балаларды алға қарай секіруге үйрету.</p>	<p>тапсырмалары (жолды қардан тазарту). (еңбек іс-әрекеті) Мақсат-міндеттер. Басталған жұмысты соңына дейін жеткізуге үйрету. Қимыл-қозғалыс ойындары: "Қояндар", "Құстар мен мысықтар". (дене шынықтыру) Мақсат-міндеттер. Ережелерді сақтау арқылы ойнауды үйрету; ептілікті, зейінді дамыту. Өзіндік еркін ойын әрекеттері: "Жоғары лақтыр". (дене шынықтыру) Мақсат-міндеттер. Допты жоғары лақтырып, оны қағып алуға үйрету; зейінді дамыту.</p>	<p>қарапайым еңбек тапсырмалары (ауладағы қарды тазарту.) Мақсат-міндеттер. Жолдарды тазартуға нұсқау беру. Қимыл-қозғалыс ойындары: "Қар ұлпалары", "Жалауға кім тезірек жүгіреді?" (дене шынықтыру) Мақсат-міндеттер. Нақтылықты, ептілікті, жылдамдықты, тапқырлықты дамыту. Өзіндік еркін ойын әрекеттері: "Кім жоғары секіреді?" (дене шынықтыру) Мақсат-міндеттер. Биіктікке секіруге үйрету, күш пен ептілікті дамыту.</p>
--	--	---	---	---	--

		<p>дамыту. (дене шынықтыру) Мақсат-міндеттер. Шаңғымен сырғанау дағдыларын жетілдіру.</p>			
Серуеннен оралу	Өз шкафын белгі бойынша тауып алуды, өз киімін өзі шешуді, өз қажеттері жайында айтуды үйрету. Өзіне-өзі қызмет көрсету және киіміне күтім жасау дағдыларын жетілдіру. (мәдени-гигиеналық дағдылар, дербес әрекет)				
Түскі ас	<p>Гигиеналық дағдылар Мақсат-міндеттер: Мәдениетті тамақтану және асхана құралдарын еркін қолдану дағдыларын жетілдіру. Жеке гигиена ережелерін орындауда өзін-өзі бақылауды дамыту: дененің тазалығын бақылау, қол-аяғын жуу, тістерін мұқият тазалау, тамақтанғаннан кейін ауызды шаю, қол орамалды пайдалану, белге дейін дымқыл сүлгімен сүртінуге. Осы шараларды жүргізудің және жеке гигиена заттарын пайдаланудың қажеттілігін түсіну.</p> <p>Бата беру Сұрасаң бата берейін Үстем болсын мерейің Ықыласпен қол жайсаң Көп тілекті төгейін Дастарханың мол болсын Уайым қайғың жоқ болсын Сұрағаның алдыңнан Іздемейақ көп болсын Әумин</p> <p>(мәдени-гигиеналық дағдылар, көркем сөз)</p>				
Күндізгі ұйқы	Балалардың тыныш ұйықтауына жайлы жағдай жасау.				
Бірте-бірте тұрғызу, сауықтыру шаралары	<p>Жалпақ табанның алдын алу үшін денсаулық жолымен жүру. Алған білімдерін бекіту және мәдени-гигиеналық дағдыларды жүзеге асыру.</p> <p>Көркем сөз Әдемі ирек жолдармен, Лақтарша біз ойнақтап, Тастан - тасқа секіріп,</p>				

	Жалаң аяқ жүреміз. Табанға біз нүктелі, Массаж жасау білеміз. (мәдени-гигиеналық дағдылар, дене шынықтыру)				
Бесін ас	Алдына қойған асқа назар аударту; дастарқан басында отыру мәдениеті, тамақтану мәдениетіне баулуға бағытталған жеке-дара жұмыс; этикет ережелері. (мәдени-гигиеналық дағдылар)				
Балалардың дербес әрекеті (баяу қимылды ойындар, үстел үсті ойындары, бейнелеу әрекеті, кітаптар қарау және тағы басқа әрекеттер)	Дамытушы ойын. "Жылы сөздер қобдишасы". Мақсат-міндеттер. Балаларды адамға, ауа райы, құбылыс, мезгіл, зат, жан-жануар жайында жылы, сыпайы сөздерді айтуға ынталандыру; жағымды эмоциялар сферасын дамыту; сөздік қорды байыту; сыпайылыққа, оптимизм сезіміне тәрбиелеу. Құралдар. Адам, ауа райы, тәулік, жыл мезгіліне тән құбылыс, зат, жан-жануар салынған суреттер. Балалардың жауаптары мынадай болуы мүмкін,	Дидактикалық ойын. "Логикалық жұптар" (Мамандық иелеріне қажетті құралдар). Мақсат-міндеттер. Балалардың мамандық иелерінің қандай құралдарды қолданатыны жайындағы білімдерін пысықтау; логикалық ойлау қабілеттерін дамыту; мамандық иелеріне деген құрмет сезіміне тәрбиелеу. Құралдар. Мамандық иелері мен олардың құралдары салынған сурет-карточкалар. Шарты. Балалар әрбір	Дидактикалық ойын. "Кейіпкердің сөздерін жалғастыр". Мақсат-міндеттер. Балаларды белгілі ертегінің кез келген кейіпкерінің айтылған сөздерін ары қарай жалғастыруға ынталандыру; байланыстыра сөйлеу мәдениетін, есте сақтау, ойлау қабілеттерін дамыту, сөздік қорды байыту; ертегілер әлеміне тұрақты қызығушылықты арттыру; халық ауыз әдебиеті үлгілеріне сүйіспеншілік сезіміне тәрбиелеу. Құралдар. Түрлі ертегілер бойынша белгілі сюжеттер салынған суреттер. (қарым-қатынас іс-әрекеті, шығармашылық іс-әрекеті, таным іс-әрекеті, зерттеу іс-әрекеті)	Дидактикалық ойын. "Сөздер тізбегі". Мақсат-міндеттер. Балалардың сөздік қорын байыту, ой шапшаңдығын, зейінін дамыту; өзара жағымды қатынастарды нығайту. Шарты. Педагог балаларға қандай сала туралы сөздерді құрастыратындарын айтады. Осы жағдайда "Отбасы" тақырыбы. Педагог "Отбасы" ұғымына байланысты сөздің бірін айтып, кезекті келесі отырған балаға береді. Сөзді дәл уақытында таба алмаған бала өз өнерін көрсетіп, айыбын өтейді. (қарым-қатынас іс-әрекеті, шығармашылық іс-	Дидактикалық ойын. "Бұл қай мезгілде болады?" Мақсат-міндеттер. Балалардың мезгілдерге тән құбылыстар жөнінде білімдерін тиянақтау; ойлау, есте сақтау, зейін, байланыстыра сөйлеу қабілеттерін дамыту. Шарты. Педагог балаларға кез келген жыл мезгіліне тән құбылысты сипаттайды, балалар құбылыстың атауын, жыл мезгілін табуға міндетті. Балалар құбылыстың қайдан пайда болатынын, оның жыл мезгіліндегі ерекшелігін түсіндіруде ойларын толық қандыашып берулері тиіс. Жыл мезгіліне тән кез келген табиғат құбылысы жайындағы көркем сөзді

	<p>мысалы, "Әкеміз айбарлы, адал, еңбеккер адам", "Қар қалың жауса да, бізге шанамен сырғанауға болады", "Күніміз қандай жарқын, аспанымыз ашық, бүкіл жер күннің жылы нұрына толды".</p> <p>(қарым-қатынас іс-әрекеті, шығармашылық іс-әрекеті, таным іс-әрекеті, зерттеу іс-әрекеті)</p> <p>Сюжетті-рөлдік ойын. "Сұлулық салоны". Мақсат-міндеттер. Балалардың түсінігінде сұлулық салоны қызметкерлері (шаштараз, маникюр, педикюр шебері, бет әрлеуші) мамандықтары жайында ұғымдарын тиянақтау; нәтижелі қарым-қатынастарға,</p>	<p>мамандық иесіне қажетті құрал түрін таңдап, логикалық жұптарды құрастыру керек.</p> <p>Жұптар мына сияқты болуы мүмкін:</p> <p>балташы - балға; суретші - палитра және қылқалам; мұғалім - көрсеткіш; капитан - штурвал; бақташы - кетпен; кірпіш қалаушы (құрылысшы) - кірпіш; жүргізуші - руль, т.б..</p> <p>(қарым-қатынас іс-әрекеті, шығармашылық іс-әрекеті, таным іс-әрекеті, зерттеу іс-әрекеті)</p> <p>Сюжетті-рөлдік ойын. "Мектеп". Мақсат-міндеттер. Адамның білім алуына мектептің қандай маңызы барын балалармен бірге анықтау;</p>	<p>Сюжетті-рөлдік ойын. "Аспазхана". Мақсат-міндеттер. Балалардың аспазханада жұмыс істейтін мамандар: аспаз, даяшы, кассир, гардероб қызметкері туралы білімдерін тиянақтау; қоғамдық орындарда әдептілік сақтау, тамақтанудағы әдеп ережелерін меңгерту, оны ұстануға ынталандыру; сыпайылық негізінде қарым-қатынастарды құруға, еңбекті қадірлеуге тәрбиелеу.</p> <p>Құралдар. Аспазхана жиһаздары (үстелдер мен орындықтар), аспазхана қызметкерлеріне (аспаз, даяшы, кассир, гардероб қызметкері) киім үлгілері мен құралдары.</p> <p>Шарты. Педагог балалармен бірлесіп алдымен аспазхананың адамдар (тұтынушылар) үшін тағамдар әзірлеу қызметінің маңызы туралы</p>	<p>әрекеті, таным іс-әрекеті, зерттеу іс-әрекеті)</p> <p>Сюжетті-рөлдік ойын. "Үй құрылысы". Мақсат-міндеттер. Балалардың үй құрылысына қатысатын мамандар жөнінде білімдерін кеңейту, тиянақтау; нәтижелі қарым-қатынастарға, жауапкершілікке, еңбекқорлыққа тәрбиелеу.</p> <p>Құралдар. Құрылыс материалдар, қағаз беттері, қара қарындаштар, сызбалар, ойыншық жүк машиналары, құрылысқа қажет ойыншық құралдар (балға, бұрағыш, тістеуік, тағы басқалар).</p> <p>Шарты. Педагог балалармен құрылысқа қатысатын мамандар жөнінде алдын-ала әңгімелеседі. Балалар сәулетші, инженер-құрылысшы,</p>	<p>мысалға келтірген балалардың жауаптары үлгі болып саналады.</p> <p>(қарым-қатынас іс-әрекеті, шығармашылық іс-әрекеті, таным іс-әрекеті, зерттеу іс-әрекеті)</p> <p>Сюжетті-рөлдік ойын. "Киім тігу шеберханасы". Мақсат-міндеттер. Балалардың түсінігінде киім тігу шеберханасы ұғымын бекіту; ойын барысында дизайнер, киім үлгісін пішуші маманы, тігінші, тоқымашы, үтіктеуші сияқты мамандықтардың киім тігу шеберханасында қандай орын алатыны туралы түсініктерін тиянақтау; ойын барысында рөлдерді игерту; эстетикалық талғамды, ойлау қабілетін; төзімділікке, еңбексүйгіштікке, адамның еңбегін қадірлеу қабілетіне тәрбиелеу.</p>
--	---	--	--	---	---

	<p>жауапкершілікке, сыпайылыққа тәрбиелеу.</p> <p>Құралдар. Шаштараз, маникюр, педикюр шебері, бет әрлеуші сияқты мамандар қолданатын ойыншық құралдар және модельдері (қатпа қағаздан, пластиктен жасалған); перчаткалар, халаттар, бас киімдер мен алжапқыштар; журналдар; төлемді қамтамасыз ететін карточкалар мен қаражаттың орнына қолданатын таңбалауыштар.</p> <p>Шарты. Педагог ойын алдында балалармен сұлулық салонынды қызмет ететін шаштараз, маникюр, педикюр шебері, бет әрлеуші жайында әңгімелесіп, суретімен</p>	<p>мұғалімнің қызметі жөніндегі жалпы ұғымдарды тиянақтау; "сабақ", "үзіліс", "тақта", "үй тапсырмасы", "қоңырау", "сынып журналы", "күнделік" сөздерінің мәнін ойын барысында анықтау; оқу құралдарын пысықтау; нәтижелі қарым-қатынастарды құруға деген қабілеттерін дамыту; тәртіптілікке, төзімділікке, ұғымталдыққа тәрбиелеу.</p> <p>Құралдар. Үстел мен орындықтар; оқу құралдары, тақта, бор, көрсеткіш; педагогтің сынып журналы, күнделіктер.</p> <p>Шарты. Дайындық жұмысы ретінде балаларды мектепке эскурсияға ертіп апаруға болады.</p>	<p>әңгімелеседі. Бұл кезде суреттер көрсетіліп, педагогикалық жағдаяттар шешіліп жатады.</p> <p>Балалардың рөлдерді ойнауға қалауын білдірулері ескеріледі, содан соң санамақ амалы қолданылады.</p> <p>Сонымен қатар, педагог балалармен бірлесіп ұсынылатын белгілі тағамдардың тізімдерін, мәзірді жасайды. Ол үшін педагог және балалар кешкі уақытта түрлі тағамдардың суреттерін журналдардан қиып алады, ойында қолданады.</p> <p>Педагог адамдардың келуі алдында (балалар орындарында отырып) қызметкерлердің жұмысын бақылайды.</p> <p>Барлық тағамдар әзірленген кезде балалар (тұтынушылар) тамақтану залына шақырылады.</p> <p>Даяшы келген тұтынушыларға мәзірді ұсынады, балалар тапсырыс береді, аспаз тағамды әзірлеуді</p>	<p>кірпішті қалаушы, жүргізуші, жүк тасушы сияқты мамандардың міндеттерін анықтайды.</p> <p>Балалар құрылысқа қатысатын мамандардың рөліне бөліне бастайды; өздеріне қажет киім және құралдарды алып, орындарына барады.</p> <p>Педагог балалармен бірлесіп, ойынды сәулетші бастайтынын айтады. Содан соң балалар жүк тасушы, жүргізуші, кірпіштерді қалаушылар және инженер-құрылысшы сияқтылардың қызметтерін атқарып жатады.</p> <p>Педагог диалогтарда әдептілік ережелерінің сақталуын, ойыншылар арасында сөйлеу тізбектерін реттейді, тиянақтау сұрақтарын қояды.</p> <p>Қорытынды ретінде педагог балалармен бірге қорытынды жасайды: үйдің сапасы жақсы болу үшін, құрылыс</p>	<p>Құралдар. Ілмектер, ойыншық тігін машинасы, ойыншық қайшы, ойыншық үтік, жіптер, мата үлгілері, бор, сызғыш, қарындаш, сәнді киімдердің суреттері басылған журналдар, киім үлгілерінің сызбалары.</p> <p>Шарты. Педагог балалармен бірлесіп, киім тігу шеберханасы туралы суреттерді қарайды, бұнда қызмет ететін мамандардың еңбегі жайында әңгімелеседі; түрлі сән журналдарын, сәнді киімдерді көрсету туралы бейнежазбаларды көреді, бәрін зерттейді.</p> <p>Балалар дизайнер, киім үлгісін пішуші маман, тігінші, тоқымашы, үтіктеуші сияқты мамандарға бөлінеді, қолдарына қажетті жабдықтар алып, орындарына отырады.</p> <p>Қалған балалар тұтынушылар болып, сән журналынан өздеріне киім үлгісін, тігіншімен бірге</p>
--	--	---	--	--	---

	<p>татанысады, дәріханада қызмет ететін мамандар туралы балалармен дайындық жұмысында әңгімелеседі. Балалар сұлулық салонында қандай маман қандай құралдарды қолданатынын түсіндіреді. Балалар сұлулық салонында қызмет ететін мамандарды таңдайды немесе санамақты қолданады; мамандар өздеріне қажет киім және құралдарды алып, орындарына барады; балалардың қалғаны тұтынушылар болады. Педагог мамандарға өз орындарын дайындап отыру жайында, ал тұтынушылар өз мұқтажын сөзбен дұрыс айтып немесе журнал бетін</p>	<p>Педагог балалармен бірге мектеп туралы суреттерді, кинофильмдерден (мысалы, "Менің атым Қожа") үзінділерді алдын-ала қарап, мұғалім мен оқушылар жайында әңгімелеседі, мектептегі тәртіптің балабақшадағы тәртіпке ұқсамайтыны туралы айтады. Алғашында мұғалімнің рөлін педагогтің өзі ойнауы мүмкін, содан соң рөлді қалаған балаларға тапсыра алады. Ойынның соңында мектепте үздік оқу үшін ізденімпаздық, төзімділік, ынта, тәртіпке бағыну сияқты қасиеттердің қажеттілігі жайында айтып, қорытынды жасауға болады. (қарым-қатынас іс-әрекеті,</p>	<p>көрсетеді. Даяшы балаларға тағамды әкеліп береді, балалар "төлемді" жасайды. Балаларға "даяшы", "мәзір", "тағам" сияқты жаңа сөздерді айтқызу керек, балалар сол сөздерді пайдаланады. Педагог ойын барысын өзі реттеп жатады, балалардың әрекеттерін белсенді ету үшін, қосымша сұрақтар қояды. Соңында педагог балалармен бірге қорытынды жасайды. Адамдарды дәмді тағамдармен тамақтандыру үшін, аспазхана қызметкерлері көп еңбектенетінін айту. Ойында "рақмет" пен "өтінемін" сөздерін қолдану, үстел басында тыныштық сақтау, асықпай тамақтану, құралдарды дұрыс пайдалану, қоғамдық орындарда тәртіпке бағыну. (қарым-қатынас іс-әрекеті, шығармашылық іс-әрекеті, таным іс-</p>	<p>мамандарының ақылдасып, жоспар бойынша жұмыс істеуі керектігі; үй құрылысында қауіпсіздік ережелерін сақтау қажеттілігі айтылады. (қарым-қатынас іс-әрекеті, шығармашылық іс-әрекеті, таным іс-әрекеті, зерттеу іс-әрекеті)</p>	<p>мата үлгісін таңдайды. Алғашында педагог ойын барысын белгілі фразалармен сүйемелдеп отырады, ойыншыларға қосымша, әрекеттерін анықтайтын сұрақтар қояды, өзі журналист ретінде ойынға қатысып жүреді. Соңында педагог балалармен бірге қорытынды жасай алады: адамның әдемі киімді киім жүруі үшін көптеген мамандар еңбек етеді, еңбекті қадірлеу керек; ал еңбекте өте төзімді және шебер болу қажет. (қарым-қатынас іс-әрекеті, шығармашылық іс-әрекеті, таным іс-әрекеті, зерттеу іс-әрекеті)</p>
--	---	--	---	---	--

	<p>көрсетулері керектігін айтады. Алғашында педагог диалогтарды реттеп жатады, тиянақты сұрақтарды қоюға жаттықтырады.</p> <p>(қарым-қатынас іс-әрекеті, шығармашылық іс-әрекеті, таным іс-әрекеті, зерттеу іс-әрекеті)</p>	<p>шығармашылық іс-әрекеті, таным іс-әрекеті, зерттеу іс-әрекеті)</p>	<p>әрекеті, зерттеу іс-әрекеті)</p>		
<p>Балалармен жеке жұмыс</p>	<p>Шекербек Садыханов. "Құрылысшы". Қолда темір қалағы, Саздан сарай қалады. Алматыдан аумайтын, Әсем қала салады.</p> <p>(қарым-қатынас іс-әрекеті)</p>	<p>Мүсіндеуден ойын-жаттығу "Аспаз боламын" Мақсат-міндеттер: балаларды кейіпкерлерге тән бөліктерді (құлақ, аяқ,) пропорцияны сақтап, қарапайым тәсілдерді домалату, қырнауыштың көмегімен басу, жалпайту, есу, созу пайдаланып, бөліктерін құрамдастырылған тәсілмен біріктіре отырып аспазшы маманың мүсіндеуге</p>	<p>"Зейінді бол" дидактикалық ойыны. Мақсат-міндеттер. Күрделі геометриялық суреттен үшбұрышты, төртбұрышты, шеңберді көрсете білу.</p> <p>(танымдық іс-әрекет)</p>	<p>Құрастырудан ойын-жаттығу "Қысқы ағаш" Мақсат-міндеттер: балаларды қағазды түтік тәріздес етіп айналдыру арқылы қысқы ағашты құрастыруды үйрету.</p> <p>(шығармашылық іс-әрекет)</p>	<p>Сурет салудан ойын-жаттығу "Капитанның кемедегі саяхаты" Мақсат-міндеттер: балаларды көп қабатты кеменің суретін салуға үйрету; кеменің пішінінде корпусы, палуба, каюталар қатары сияқты құрылым бөлшектерін үйлесімді орналастыру іскерлігін дамыту.</p> <p>(шығармашылық іс-әрекет)</p>

		үйрету. (шығармашылық іс-әрекет)			
Серуенге дайындық	Балаларды серуенге ынталандыру; серуенге ойын жабдықтарын іріктеу; балалармен жеке әңгімелесулер; шалбарын, бас киімі мен бәтеңкесін реттілікпен киюін қадағалау. (мәдени-гигиеналық даңдылар, дербес әрекет)				
Серуен	Түскі серуенді бақылауды жалғастыру. (қарым-қатынас іс-әрекеті, еңбек іс-әрекеті, танымдық іс-әрекет, зерттеу іс-әрекеті)				
Серуеннен оралу	Өз шкафын белгі бойынша тауып алуды, өз киімін өзі шешуді, өз қажеттері жайында айтуды үйрету. Өзіне-өзі қызмет көрсету және киіміне күтім жасау дағдыларын жетілдіру. (мәдени-гигиеналық дағдылар, дербес әрекет)				
Кешкі ас	<p>Гигиеналық дағдылар</p> <p>Мақсат-міндеттер: Мәдениетті тамақтану және асхана құралдарын еркін қолдану дағдыларын жетілдіру.</p> <p>Жеке гигиена ережелерін орындауда өзін-өзі бақылауды дамыту: дененің тазалығын бақылау, қол-аяғын жуу, тістерін мұқият тазалау, тамақтанғаннан кейін ауызды шаю, қол орамалды пайдалану, белге дейін дымқыл сүлгімен сүртінуді. Осы шараларды жүргізудің және жеке гигиена заттарын пайдаланудың қажеттілігін түсіну.</p> <p>(мәдени-гигиеналық дағдылар, көркем сөз)</p>				
Балалардың дербес әрекеті (баяу қимылды ойындар, үстел үсті ойындары, бейнелеу әрекеті, кітаптар қарау және тағы басқа әрекеттер)	<p>Кітап бұрышында: өткен тақырыптар бойынша суреттерді қарау, сипаттау; ертегілерді есте жаңғырту, кейіпкерлердің сөздерін қайталау. (қарым-қатынас іс-әрекеті)</p> <p>Мақсат-міндеттер. Балалардың назарын кітаптың безендірілуіне, иллюстрацияларына аудару. Қолды жазуға дайындау. Жазу кезінде арқаны дұрыс ұстау ережелерімен таныстыру. Жазу парағында бағдарлай білу, жазу жолы мен жоларалық кеңістікті ажырата білуге үйрету. Сөздерді жіктеп, тәуелдеп, септеп қолдана білуді, интонациясы бойынша сөйлемдерді (хабарлы, сұраулы, лепті) ажыратып, сөйлегенде қолдана білуді жетілдіру. Өз ойын жайылма сөйлемдермен жеткізуге мүмкіндік беру.</p> <p>Таныс немесе бейтаныс ертегілер мен шағын көркем шығармалардың мазмұнын иллюстрациялар бойынша қайталап айтуға, тыңдалған көркем шығарма мазмұнын ретімен жүйелі түрде жеткізуге, кейіпкерлердің диалогын мәнерлі интонациямен беруге, шығарманы рөлдерге бөліп сомдауға, кейіпкерлердің мінез-құлқын жеткізуге баулу, шығарманы еркін талқылауға мүмкіндік беру.</p> <p>Музыкалық аспаптармен ойындар. (музыка)</p> <p>Мақсат-міндеттер. Музыкалық шығармалардың жанрларын ажыратуға (ән, күй, марш, би) үйрету. Шығармалардың жеке фрагменттері бойынша (кіріспе, қорытынды, музыкалық фразалар) әуендерді тану арқылы музыканы есте сақтауды жетілдіру. Ән айту дағдыларын қалыптастыру, бірінші октаваның «ре», екінші октаваның «до» диапазонда жеңіл дауыспен ән айту, ән айтар алдында, музыкалық фразалар арасында тыныс алу, әннің сөздерін анық айту, орташа, қатты және ақырын дауыспен ән айту. Музыкалық сүйемелдеумен және сүйемелдеусіз жеке ән айту дағдыларын дамыту. Өртүрлі сипаттағы әндерді өз</p>				

бетінше және шығармашылықпен орындауға баулу. Әнді музыкалық талғаммен орындауға жаттықтыру.

Өнер бұрышында қоршаған орта тақырыбында сурет салу, жапсыру, мүсіндеу. **(шығармашылық іс-әрекет, бейнелеу іс-әрекеті)**

Мақсат-міндеттер. Түзу, ирек, жіңішке, жалпақ сызықтарды, түрлі көлемдегі дөңгелектерді, жақпаларды, нүктелерді ырғақты орналастыра отырып, қарапайым пішінді өрнектерді құрастыра білуді бекіту, түрлі өлшемді өрнектерді біріктіру, ақ және түрлі-түсті фондарды қолдана отырып, түсті таңдау. Мүсіндеудің әртүрлі әдістерін қолдану: құрылымдық (жеке бөліктерден) және мүсіндік (негізгі бөліктерді тұтас кесектен жасау). Затқа қарап мүсіндеуде ойыншықтарды, пішіні шағын мүсіндерді, халық шеберлерінің бұйымдарын қолдану. Сюжеттік жапсыруда заттардың өлшеміне қарай арақатынасын, әртүрлі заттардың бөліктерінің пішінін, олардың құрылымын, пропорцияларын беру, әлеуметтік оқиғаларды, балалар өміріндегі оқиғаларды бейнелеу, шаблондармен, трафареттермен, дайын үлгілермен жұмыс істеу, композиция ережелеріне, перспективаға сәйкес бейнелерді құрастыру. Табиғи материалдарды дұрыс пайдалануға үйрету. Табиғи және қалдық материалдармен жұмыс жасау кезінде өзінің әрекетін жоспарлау дағдыларын жетілдіру, дербестік пен шығармашылық танытып, мақсатты түрде жұмыс жасай білу. Шығармашылық қиялды дамыту, көрнекілікке сүйене отырып, елестетуі, ойлауы бойынша қолдан бұйымдар жасай білу.

Логикалық ойындар, басқатырғыштар, санамақтар, домино ойындары. Пысықтау. **(танымдық іс-әрекет, зерттеу іс-әрекеті)**Мақсат-міндеттер. Танымдық-зерттеушілік қызығушылықты, ойлауды, алдына қойылған міндетті шешуде не істеу, қалай істеу керек екенін түсінуге, күрделі формадағы заттарды өз бетінше зерттеуге мүмкіндік беру, қоршаған ортадан геометриялық фигураларға ұқсас заттарды табу, олардың пішіндерін анықтау.

Пішіннің бір формасынан екіншісін қалай жасау керектігі туралы ұғымдарды дамыту, қағаз парағын тең және тең емес бөліктерге бөлу, бүтін мен бөлікті салыстыру, 8-10 бөліктерден пішіндерді жинап, құрастыру.

Табиғат бұрышын зерттеу, салыстыру, танысу, пысықтау жұмыстары. **(зерттеу іс-әрекеті, қарым-қатынас іс-әрекеті)**

Мақсат-міндеттер. Балалардың зерттеу әрекеті үшін жағдай жасау, табиғатпен таныстыру барысында заттар мен құбылыстардың өзіне тән, сипаттамалық белгілерін бақылау, талдау, салыстыру, ажырату. Жануарлардың тірі тіршілік иесі екендігін бақылау және себеп-салдарлық байланыстарды ажырату: жануарлар қозғалады (жүреді, жүгіреді, секіреді, ұшады, қозғалады); қоректенеді (өсімдіктердің жапырақтары, сабағы, бұтақтары, қабығы, шырыны, тұқымдарымен, етпен, жәндіктермен); өседі және көбейеді, қоршаған ортаны көз, мұрын, тіл, құлақ, тері көмегімен сезе білу.

Балаларды жалпы қабылданған нормалар мен ережелерді саналы түрде орындауға баулуды жалғастыру. Ережелер барлығына жақсы болуы (қарапайым, жайлы, қауіпсіз) үшін жасалатынын балалардың түсінуі маңызды. Егер белгілі бір ережелер сақталмаған жағдайда не болатынын балалармен талқылау.

Балалардың үйге қайтуы (ата-аналарға кеңес)	Ата-аналарға кеңес. «Ұялшақтықты қалай жеңуге болады?»	«Баланың мәдени-гигиеналық дағдыларын	Кеңес. "Саусақ жаттығулары". Қолдың ұсақ моторикасын	Психолог кеңесі. "Баланың сөйлеу тілін қалай дамытамыз?"	"Өзге қалаларға саяхат" тақырыбында фотокөрме ұйымдастыру.
--	--	---------------------------------------	--	--	--

		қалыптастыру» атты кеңес.	дамытудың маңыздылығын түсіндіру.		
--	--	---------------------------	-----------------------------------	--	--

Тексерілді: Душатова Ф. А. *Ф. А.*

10.02.2023

ТӘРБИЕЛЕУ-БІЛІМ БЕРУ ПРОЦЕСІНІҢ ЦИКЛОГРАММАСЫ

Білім беру ұйымы	№9 «Бәйтерек» бөбекжайы				
Топ/сынып	Мектепалды топ				
Тобы	№7 «Бәйтерек» Мектепалды даярлық тобы				
Балалардың жасы	5 жасар балалар				
Педагогтің аты-жөні	Авезбаева С.				
Жоспардың құрылу кезеңі	13.02 -17.02.2023				
Апта күндері	<i>Дүйсенбі</i>	<i>Сейсенбі</i>	<i>Сәрсенбі</i>	<i>Бейсенбі</i>	<i>Жұма</i>
Күн тәртібі	13.02	14.02	15.02	16.02	17.02
Балаларды қабылдау	Таңғы сүзгі: балалардың терісін, дене қызуын, сыртқы келбетін тексеру. Балаларды жақсы көңіл күймен қарсы алу және оларға қолайлы жағдай жасау. Баланың көңіл күйін, оның жеке пікірін, қызығушылығын анықтау. (сөйлеуді дамыту)				
Ата-аналармен әңгімелесу, кеңес беру	Балалардың балабақшадағы тамақтану және ұйықтау әдебі, менгерген дағдылар жайлы ақпарат беру.				

--	--	--	--	--	--

<p>Балалардың дербес әрекеті (баяу қимылды ойындар, үстел үсті ойындары, бейнелеу әрекеті, кітаптар қарау және тағы басқа әрекеттер</p>	<p>"Өсімдіктерді құнарландыру". Мақсат-міндеттер. Балаларға өсімдіктердің қоректік заттарды топырақтан алатынын, біртіндеп топырақтың құнары таусылатындығын түсіндіру. Балалардың біліміне сүйеніп, өсімдіктердің топырағын құнарландыру қажеттілігі туралы айту, нақты іс-әрекетпен көрсету. (еңбек іс-әрекеті) Үстел үсті ойын. "Жартысын тап". Мақсат-міндеттер. Зейінін дамыту, байқампаздыққа үйрету. Балалар тұрмыстық техниканың жарты бөлігін табады. (қарым-қатынас іс-әрекеті, таным іс-әрекеті, зерттеу іс-әрекеті)</p>	<p>"Біз топ бөлмесінде және жатын бөлмеде терезенің ернек тақтайларын дымқыл шүберекпен сүртеміз". Мақсат-міндеттер. Балаларды сумен жұмыс істегенде шүберекті сулау және құрғатып сығу, ластанған кезде оны сумен шаю. (еңбек іс-әрекеті) "Үйдегі жиһаздар" дидактикалық ойыны. Мақсат-міндеттер. Үй ішіне қажетті жиһаздардың жеке бөліктерін сөзбен дұрыс айтуға үйрету; бөлменің ішіндегі жиһаздар туралы айта білуге жаттықтыру; жиһаздары күтуге тәрбиелеу. (қарым-қатынас іс-әрекеті, таным іс-әрекеті, зерттеу іс-әрекеті)</p>	<p>"Біз орындықтарды орнына орналастырамыз". Мақсат-міндеттер. Еңбек дағдыларын дамытуды жалғастыру; тапсырманы жылдам, мұқият орындау. "Ұқсайды – ұқсамайды" заттармен ойналатын ойын. Дидактикалық міндеті. Балаларды заттарды салыстыруға түрі, түсі, формасы, көлемі, материалы бойынша ұқсастықтарын байқауға үйрету; байқағыштығын, ойлауын, тілін дамыту. Ойын ережесі. Екі затты алып, оның ұқсастықтарын көрсету іскерлігі. Кімді көрсетсе, сол жауап береді. Ойын әрекеттері: ұқсас заттарды іздеу. (қарым-қатынас іс-әрекеті, таным іс-әрекеті, зерттеу іс-әрекеті)</p>	<p>"Кітап бұрышындағы еңбек". (кітаптарды қалпына келтіру). Мақсат-міндеттер. Балаларға жөндеуді қажет ететін кітаптарды таңдап, оларды мұқият желімдеуге үйрету (желім мен қайшыны пайдалану, майлықтарды пайдалану). Кітаптарға ұқыпты қарауға, жұмыс істеуге, тәртіпті сақтауға тәрбиелеу. (еңбек іс-әрекеті) "Біздің көмекшілеріміз кім?" үстел үсті ойыны. Мақсат-міндеттер. Ересектердің жұмысын жеңілдететін тұрмыстық заттар туралы балалардың білімдерін бекіту. (қарым-қатынас іс-әрекеті, таным іс-әрекеті, зерттеу іс-әрекеті)</p>	<p>"Өз төсегімізді жинауды үйренеміз". Мақсат-міндеттер. Балалардың өз төсегіне күтім жасау бойынша біліктері мен дағдыларын қалыптастыру; ұқыптылыққа, басқа біреуге көмектесуге ұмтылуға тәрбиелеу; еңбекке ұқыпты қарауға тәрбиелеу; өзіне-өзі қызмет көрсету бойынша дербестігі мен дағдыларын дамыту. (еңбек іс-әрекеті) Санамақ Санамақтың сан түрін, Кәне, біздер санайық! Онға дейін санды біз Қолымызға алайық! Бір,екі, үш Таңдайықшы түс. Төрт,бес, алты Тату доспыз жалпы. Жеті, сегіз, тоғыз Мынау - қоңыр қоңыз, Мына саным-он, Қыста кием тон. (қарым-қатынас іс-әрекеті)</p>
--	--	---	---	---	---

<p>Таңертенгі жаттығу</p>	<p>Жалпы дамыту жаттығулары (лентамен)</p> <p>1. Бастапқы қалып: дене тік, аяқ алшақ, лента ұстаған қолдары төменде. 1 - 4 - лентаны екі қолдарымен ақырын жоғары көтеріп, саусақтарын қимылдату арқылы лентамен толқынды қимылдар жасайды; 5 - 6 - ленталарды қолымен тік ұстап, бір жанына екі шеңбер жасайды; 7 - 8 - бастапқы қалып (жаттығу 5-6 рет қайталанады).</p> <p>2. Бастапқы қалып: дене тік, аяқ алшақ, лента ұстаған қолдары жанында. 1 - оңға бұрылу, сол қолын оң қолына тигізу; 2 - бастапқы қалыпқа келу; 3 - 4 - осы жаттығуды сол жаққа қайталау. 5 - 8 - лента ұстаған қолдарымен саусақ бастарын қимылдата отырып, аяқтың ұшымен өзін айнала адымдау бұру; 9 - 10 - бастапқы қалып (жаттығу 5-6 рет қайталанады).</p> <p>3. Бастапқы қалып: дене тік, аяқ бірге, лента ұстаған қолдарын жанына жіберу. 1 - аяқты түзу ұстап, бір жанына қарай бұру, осы қимылмен бірге лента ұстаған қолды төмен түсіріп, айқастырып қою; 2 - бастапқы қалып; 3 - 4 - аяғын ауыстырып, жаттығуды қайталау. Жаттығуды жасау кезінде аяқты бүкпей, тік ұстау керек (жаттығу 5-6 рет қайталанады).</p> <p>4. Бастапқы қалып: аяқ алшақ, лента ұстаған қолдары төменде. 1 - 3 - алға сәл иіліп, еңкею, қолды алдына түзу ұстап, лента ұстаған қолдарының саусақтарын қимылдатып, ленталарды толқындату; 4 - тез тіктеліп, лента ұстаған қолдарын артына жіберу; 5 - 6 - бастапқы қалып (жаттығу 8 рет қайталанады).</p> <p>5. Бастапқы қалып: дене тік, аяқ бірге, лента ұстаған қолдарын артына түзу ұстау. 1 - тізені бүге отырып, аяғын алдына қойып, лента ұстаған қолдарын толқындатып, жоғары көтеру; 2 - бастапқы қалып; 3 - 4 - келесі аяғымен жаттығуды қайталау (жаттығуды әр жағына 5-6 реттен қайталау).</p> <p>6. Бастапқы қалып: дене тік, аяқ алшақ, лента ұстаған қолдары төменде. 1 - 4 - лента ұстаған қолдарын оңға - жоғары, солға - төмен қимылдата отырып, өзін айналу; лентамен толқынды қимылдар жасау; 5 - 6 - бастапқы қалып (жаттығуды 4-5 рет қайталау).</p> <p>7. Бастапқы қалып: дене тік, аяқ алшақ, лента ұстаған қолдары төменде. 1 - оң қолын жоғары, сол қолын артқа жіберу; 2 - қолдарын алмастырып, жаттығуды қайталау; 3 - 4 - бастапқы қалып (жаттығу 8-10 рет қайталанады).</p> <p>8. Тыныс алу гимнастикасы. (дене шынықтыру)</p>				

<p>Таңғы ас</p>	<p>Гигиеналық дағдылар Мақсат-міндеттер: Мәдениетті тамақтану және асхана құралдарын еркін қолдану дағдыларын жетілдіру. (мәдени-гигиеналық дағдылар, дербес әрекет)</p>				
<p>Ұйымдастырылған іс-әрекетке дайындық</p>	<p>Зейінді дамытуға арналған жаттығу. "Кім бәрінен де зейінді". Баланы теріс қаратып, өз киіміңіз немесе бөлмедегі заттар туралы сұрау. (қарым-қатынас іс-әрекеті, таным іс-әрекеті, зерттеу іс-әрекеті)</p>	<p>Балаларға эмоционалды жағымды көңіл-күй мен ұйымдастырылған іс-әрекетіне мотивациялық дайындықты қалыптастыру, балаларға бір-бірімен сәлемдесуге мүмкіндік беру, ұжымда достыққа тәрбиелеу. Арайлап таң атты, Алтын сәуле таратты. Жарқырады күніміз. Жарқырайды даламыз. Қайырлы таң, Қайырлы күн, балалар! (сөйлеуді дамыту)</p>	<p>"Жіпті шардың түсіне қарай ірікте" дидактикалық ойыны. Мақсат-міндеттер. Балалардың түстерді ажырату, көру қабілеттерін арттыру; көздің қарашығын демалдыру жаттығуларын жасату. (зерттеу іс-әрекеті, дене шынықтыру)</p>	<p>Балалардың эмоционалды жағымды көңіл-күйі мен ұйымдастырылған іс-әрекетіне мотивациялық дайындығын қалыптастыру, балаларға бір-бірімен сәлемдесуге мүмкіндік беру, ұжымда достыққа тәрбиелеу. Арайлап таң атты, Алтын сәуле таратты. Жарқырады күніміз. Жарқырайды даламыз. Қайырлы таң, Қайырлы күн, балалар! (сөйлеуді дамыту)</p>	<p>Жаңылтпаштарды қайталау. Мақсат-міндеттер: артикуляцияны, есте сақтау қабілетін дамыту. (көркем әдебиет)</p>

<p>Білім беру ұйымының кестесі бойынша ұйымдастырылған іс-әрекет</p>	<p>1.Сауат ашу негіздері "[ж] дыбысы және Жж әрпін қайталау". Мақсат-міндеттер: [ж] дыбысының айтылу артикуляциясымен таныстыру. Басқа дыбыстардың ішінен айыра білуге, сөзге дыбыстық талдау жасауға, сөзді буынға дұрыс бөлуге үйрету. 2.Қазақ тілі "Тұрмыстық техника мен адам. "Тұрмыстық техника патшаны қалай іздеді?" өлеңін мәнерлеп оқу". Мақсат-міндеттер: балалардың азақ тіліндегі өлеңді тыңдауға, техниканың пайдасы туралы ойлауға, өлеңнің жолдарын дәйексөз түрінде айтуға дағдыландыру. 3.Қоршаған ортамен таныстыру "Тұрмыстық техника" Мақсат-міндеттер: балалардың тұрмыстық техниканың адам тіршілігіндегі алатын орны жайындағы</p>	<p>1.Сауат ашу негіздері "[ж] дыбысы және Жж әрпін пысықтау". Мақсат-міндеттер: [ж] дыбысының айтылу артикуляциясымен таныстыру. Басқа дыбыстардың ішінен айыра білуге, сөзге дыбыстық талдау жасауға, сөзді буынға дұрыс бөлуге үйрету. 2.Математика негіздері "Футболшылар қатарының реттік саны" Мақсат-міндеттер: балалардың "нөл" санымен таныстыру, санның ең кіші сан және барлық сандардан кем саны туралы түсіндіру; 10 көлеміндегі санды тура және кері санауға жаттықтыру. 3.Музыка Маман жоспарымен 4.Сөйлеуді дамыту "Компьютер пайдалы ма, әлде зиян ба?" Мақсат-міндеттер:</p>	<p>1.Математика негіздері "Футбол көруге барғанда" Мақсат-міндеттер: балалардың "нөл" саны және цифрмен таныстыру; 10 көлеміндегі санды тура және кері санауға жаттықтыру; нөл цифрын жазуға машықтандыру. 2.Дене шынықтыру Маман жоспарымен 3. Қазақ тілі "[Л] дыбысы (артикуляциясы, тіл ұстарту, сөздердегі дыбыстардың орнын табу) мен әрпі (атау негіздері)". "Қалай өрмелей аласындар?" Мақсат-міндеттер: балаларды 3-4 доғаның астынан еңбектеп өтуге үйрету. 4.Көркем әдебиет "Қол не үшін керек?" Мақсат-міндеттер: әңгімені мәнерлеп оқып бере отырып, қолдың не үшін керек екендігін, тек</p>	<p>1.Музыка Маман жоспарымен 2.Сөйлеуді дамыту "Компьютер пайдалы ма, әлде зиян ба?" (пысықтау) Мақсат-міндеттер: балаларға техника туралы мәліметті беруді кеңейтіп, оның ішінде компьютерге толықтай тоқталып өту; балаларға компьютерді дұрыс пайдалану туралы айту. 3.Математика негіздері "Футбол көруге барғанда" (пысықтау) Мақсат-міндеттер: балалардың "нөл" саны және цифрмен таныстыру; 10 көлеміндегі санды тура және кері санауға жаттықтыру; нөл цифрын жазуға машықтандыру. 4.Қоршаған ортамен таныстыру "Тұрмыстық техника" Мақсат-міндеттер: балалардың күнделікті өмірде адам қолданатын электр құрылғыларының түрлері мен мақсаты, олардың адам өміріндегі маңызы туралы білімдерін</p>	<p>1.Құрастыру Табиғи, қалдық материалдардан құрастыру. Мақсат-міндеттері: Табиғи материалдарды дұрыс пайдалануға үйрету. Табиғи және қалдық материалдармен жұмыс жасау кезінде өзінің әрекетін жоспарлау дағдыларын жетілдіру, дербестік пен шығармашылық танытып, мақсатты түрде жұмыс жасай білу. Шығармашылық қиялды дамыту, көрнекілікке сүйене отырып, елестетуі, ойлауы бойынша қолдан бұйымдар жасай білу 2.Дене шынықтыру Маман жоспарымен 3.Сауат ашу негіздері "[п] дыбысы және Пп әрпі". Мақсат-міндеттер: [П] дыбысын және П әрпін таныстыру. Артикуляция бойынша п дыбысын дұрыс айтуға үйрету.</p>
---	---	---	--	--	--

	білімдерін жалпылау және тиянақтау; тұрмыстық техника түрлерін қолдану ережелерін пысықтау7 4. Дене шынықтыру "Гимнастикалық сатыда әртүрлі тәсілмен өрмелеу" Мақсат-міндеттер: балаларды гимнастикалық сатыда түрліше тәсілмен өрмелеуге үйрету	балаларға техника туралы мәліметті беруді кеңейтіп, оның ішінде компьютерге толықтай тоқталып өту; балаларға компьютерді дұрыс пайдалану туралы айту.	затты ұстау үшін ғана емес, әлемдегі еңбектер мен жақсылықтардың бәрі де адам қолымен жасалатыны ұғындыру.	жалпылау.	4. Көркем әдебиет "Қол не үшін керек?" (қайталау) Мақсат-міндеттер: әңгімені мәнерлепоқып бере отырып, қолдың не үшін керек екендігін, тек затты ұстау үшін ғана емес, әлемдегі еңбектер мен жақсылықтардың бәрі де адам қолымен жасалатынын ұғындыру.
2- таңғы ас	Тағамның атауын есте сақтауға, тазалыққа бейімдеу. "Тәбетіміз ашылды, ас болсын!" (мәдени-гигиеналық дағдылар, сөйлеуді дамыту, көркем сөз)				
Серуенге дайындық	Гигиеналық шараларды жүргізуде балалардың өзара көмегін қолдау. Өзіне-өзі қызмет көрсету және киіміне күтім жасау дағдыларын жетілдіру. Шамасы келетін еңбек тапсырмаларын, асханада кезекшілердің міндеттерін орындауға, түрлі балалар әрекеттеріне қажетті құралдарды дайындауға баулу. (мәдени-гигиеналық дағдылар)				
Серуен	Қардың түсуін бақылау. (қарым-қатынас іс-әрекеті, зерттеу іс-әрекеті, таным іс-әрекеті) Мақсат-міндеттер. Маусымдық құбылыс - қардың түсуі туралы білімдерін бекіту. Ересек адамдармен бірге орындалатын	Қарғаны бақылау. (қарым-қатынас іс-әрекеті, зерттеу іс-әрекеті, таным іс-әрекеті) Мақсат-міндеттер. Қарға жайлы білімдерін кеңейту; оның тіршілік ету ортасы, сыртқы түрі, қоректенуі, көбеюі туралы білімдерін	Қар ұлпаларын бақылау. (қарым-қатынас іс-әрекеті, зерттеу іс-әрекеті, таным іс-әрекеті) Мақсат-міндеттер. Қар ұлпасының қасиеттері туралы білімдерін бекіту. Ересек адамдармен бірге орындалатын қарапайым еңбек	Қардағы құстардың іздерін бақылау. (қарым-қатынас іс-әрекеті, зерттеу іс-әрекеті, таным іс-әрекеті) Мақсат-міндеттер. Қыстайтын құстар туралы білімдерін толықтыру, қай құстың ізі екенін ажырату	Қыстайтын құстарды бақылау. (қарым-қатынас іс-әрекеті, зерттеу іс-әрекеті, таным іс-әрекеті) Мақсат-міндеттер. Қыстайтын құстар туралы түсініктерін дамыту; оларға сүйіспеншілік пен қамқорлық танытуға

	<p>қарапайым еңбек тапсырмалары (учаскедегі қарды белгілі бір жерге күрекпен салу; кіреберіске апаратын жолды тазарту.) (еңбек іс-әрекеті) Мақсат-міндеттер. Жұмысқа жауапкершілікпен қарауды қалыптастыру; ұжымдық тапсырмаларды орындауға үйрету.</p>	<p>тереңдету; құстарға деген ізгілік сезімдерін, оларға қамқорлық жасауға ұмтылуды тәрбиелеу. Ересек адамдармен бірге орындалатын қарапайым еңбек тапсырмалары (учаскедегі жолдардан қар мен коқыстарды тазарту.)</p>	<p>тапсырмалары (жолдың қарын тазарту.) (еңбек іс-әрекеті) Мақсат-міндеттер. Еңбекке позитивті қатынасты тәрбиелеу.</p>	<p>іскерліктерін жетілдіру; байқағыштық пен зейінділікке тәрбиелеу. Ересек адамдармен бірге орындалатын қарапайым еңбек тапсырмалары (қардан төбешік жасау.) (еңбек іс-әрекеті) Мақсат-міндеттер. Еңбексүйгіштікке тәрбиелеу.</p>	<p>тәрбиелеу. Ересек адамдармен бірге орындалатын қарапайым еңбек тапсырмалары (ағаштардың айналасына қар күреу.) (еңбек іс-әрекеті) Мақсат-міндеттер. Еңбек етуге, үлкендерге көмектесуге үйрету.</p>
	<p>Қимыл-қозғалыс ойындары: "Аяз ата", "Қар айналады". (дене шынықтыру) Мақсат-міндеттер. Өзіне тән қимыл-қозғалыстарды жасай білуге баулу; өз әрекеттерін ойынға қатысушылардың әрекеттерімен байланыстыруды үйретуді жалғастыру. Өзіндік еркін ойын әрекеттері: "Нысанаға тигіз" (дене</p>	<p>(еңбек іс-әрекеті) Мақсат-міндеттер. Еңбексүйгіштікке, көпшілдікке тәрбиелеу, бірлесіп жұмыс істеуге үйрету. Қимыл-қозғалыс ойындары: "Қарғалар". (дене шынықтыру) Мақсат-міндеттер. Екі аяғымен секіруді, әртүрлі бағытта жүгіруді, мәтінді анық және дұрыс айтуды</p>	<p>Қимыл - қозғалыс ойындары: "Боран", "Секірейік". (дене шынықтыру) Мақсат-міндеттер. Заттарды соғып алмай, қар ғимараттары арасында бірінен соң бірін жүгіруге үйрету, педагогтің белгісі бойынша жылдам әрекет ете білуге үйрету. Өзіндік еркін ойын әрекеттері: "Келесі кім?" (дене</p>	<p>Қимыл - қозғалыс ойындары: "Мысық пен тышқандар", "Доп" (2-3 ойнатылады) Өзіндік еркін ойын әрекеттері, қозғалыстарды дамыту. Мақсат-міндеттер. Жүгіру техникаларын жетілдіру, жеңілдікті, жігерлі қимылдарды қалыптастыру. (дене шынықтыру)</p>	<p>Қимыл-қозғалыс ойындары: "Мысықтар мен тышқандар", "Секірейік". (дене шынықтыру) Мақсат-міндеттер. Педагогтің белгісі бойынша тез қозғалуды үйрету; дыбыстарды айтуға жаттығу. Өзіндік еркін ойын әрекеттері, қозғалыстарды дамыту. Мақсат-міндеттер.</p>

	шынықтыру) Мақсат-міндеттер: дәлдікті дамыту.	үйрету. Өзіндік еркін ойын әрекеттері, қозғалыстарды дамыту. (дене шынықтыру) Мақсат-міндеттер. Қатарға қойылған заттарды айнала жүгіруге машықтандыру.	шынықтыру) Мақсат-міндеттер. Бір жерден және жүгіріп ұзындыққа секіруді үйрету.		Жылдамдықпен жүгіру қабілетін бекіту; затты лақтырғанда дәлдік пен күшті дамыту.
Серуеннен оралу	Өз шкафын белгі бойынша тауып алуды, өз киімін өзі шешуді, өз қажеттері жайында айтуды үйрету. Өзіне-өзі қызмет көрсету және киіміне күтім жасау дағдыларын жетілдіру. (мәдени-гигиеналық дағдылар, дербес әрекет)				
Түскі ас	Гигиеналық дағдылар Мақсат-міндеттер: Мәдениетті тамақтану және асхана құралдарын еркін қолдану дағдыларын жетілдіру. Жеке гигиена ережелерін орындауда өзін-өзі бақылауды дамыту: дененің тазалығын бақылау, қол-аяғын жуу, тістерін мұқият тазалау, тамақтанғаннан кейін ауызды шаю, қол орамалды пайдалану, белге дейін дымқыл сүлгімен сүртіну. Осы шараларды жүргізудің және жеке гигиена заттарын пайдаланудың қажеттілігін түсіну. Көркем сөз (мәдени-гигиеналық дағдылар, дербес әрекет)				
Күндізгі ұйқы	Балалардың тыныш ұйықтауына жайлы жағдай жасау.				
Бірге-бірге тұрғызу, сауықтыру шаралары	Арқаға арналған "Ауа райы" жаттығуы; балалар бірінің артына бірі тұрып, алдыңғы тұрған балаланың арқасына әртүрлі массаж (уқалау) жасайды. Жалпақтабандықтың алдын алу мақсатында денсаулық жолдарымен жүру. Алған білімдерін бекітіп, мәдени-гигиеналық дағдыларын орындау. (мәдени-гигиеналық дағдылар, дене шынықтыру)				
Бесін ас	Алдына қойған асқа назар аударту; дастарқан басында отыру мәдениеті, тамақтану мәдениетіне баулуға бағытталған жеке-дара жұмыс; этикет ережелері. (мәдени-гигиеналық дағдылар)				
Балалардың дербес әрекеті (баяу қимылды	Вариативті компонент. Жас зерттеуші "Үйдегі тұрмыстық	Дидактикалық ойын. "Жақсы - жаман". Мақсат-міндеттер.	Дамытушы жаттығу. "Қанша затты көрсен, сондай санды көрсет".	Дамытушы жаттығу. "Не жоқ?" Мақсат-міндеттер.	Дамытушы ойын. "Сынық телефон". Мақсат-міндеттер.

<p>ойындар, үстел үсті ойындары, бейнелеу әрекеті, кітаптар қарау және тағы басқа әрекеттер)</p>	<p>техника" Мақсат-міндеттер: адам көмекшілері туралы білімдерін кеңейту, адам өміріне және еңбек етуінде көмекші болатын электртоғы, тұрмыстық техника туралы білімдерін арттыру.</p> <p>Дидактикалық ойын. "Ортақ қасиеті бойынша топқа біріктірі". Мақсат-міндеттер. Балалардың заттардың (құбылыстардың, жан-жануарлардың, адамдардың, ұғымдардың) ортақ қасиеттерін байқап, біріктіріп, түсіндіре білу қабілеттерін арттыру; ұғымталдыққа тәрбиелеу; дүниетанымын кеңейту. Құралдар. материалдардан жасалған заттар).</p>	<p>Балаларды кез келген зат, қасиет, құбылыс, оқиғаның жағымсыз және жағымды жақтарын жақсы тануға, қарым-қатынастарда, сөйлеуде мақал-мәтелдерді қолдануға ынталандыру; дүниетанымын, ой-өрісін, сөйлеу мәдениетін дамыту; оптимизм сезіміне, достыққа тәрбиелеу. Құралдар. Адам, ауа райы, тәулік, жыл мезгілі құбылысы, зат, жан-жануар салынған суреттер. талқыланады. Балалар жүргізуші мен бақылаушыны санамақ арқылы таңдайды. Педагог (бақылаушы) балаларды автобус салонына шақырады; жолаушылар (бұндай атауды қолдану туралы келісіп алады) салонға өтеді, билеттерін көрсетеді немесе ойыншық смартфон</p>	<p>Мақсат-міндеттер. Балалардың әрқалай орналасқан заттарды көзбен көріп, санап ала білу қабілетін арттыру, жиын санын карточка арқылы көрсетуде ынталандыру; қабылдау, зейін, қабілеттерін, ой шапшаңдығын дамыту. Құралдар. Түрлі заттардың топтамалары кез келген жиындарда салынған көрнекілік карточкалары; үлестірмелі сандар. (қарым-қатынас іс-әрекеті, Сюжетті-рөлдік ойын. "Кемемен саяхат". Мақсат-міндеттер. Балаларға кемемен саяхаттау қалай</p>	<p>Балалардың қабылдау, зейін, есте сақтау қабілеттерін дамыту; зеректікке, байқағыштыққа тәрбиелеу. Құралдар: түрлі заттар мен ойыншықтар. Шарты. Педагог балалардың алдына таныс ойыншықтарды немесе заттарды жазықтықта әрқалай орналастырып, бір топ күйінде ұсынады. Саны алғашында 6 дан басталады, содан соң 10-12ге де жеткізуге болады.-Балалар көзін жұмып тұрғанда, педагог ойыншықтың бірін алып тастайды. Балалар көздерін ашып, қандай ойыншықтың жоқ екендігін атайды. Ойын бірнеше рет қайталанады</p>	<p>Балалардың есту, түйсік, ойлау қабілеттерін дамыту; ұйымшылдыққа тәрбиелеу. Шарты. Балалар бір қатарға отырады. Жүргізушіні санамақ арқылы таңдауға болады. Алғашында педагог балаларға ойынды жүргізу үлгісін көрсетеді. Балаларға ойын шартын нақтылы орындап, оны бұзбау шарт екенін түсіндіру керек. Жүргізуші бірінші болып шетте отырған баланың құлағына өзі ойлаған заттың атауын сыбырлап айтады. Оны естіген бала келесі балаға сөзді сыбырлап айтады, сөйтіп ойын жалғаса береді. Соңғы отырған бала естіген сөзін дауысын шығарып бәріне жариялайды. Егер баланың айтылған сөзі жүргізуші ойлаған сөз болып шықса, телефон сынбай істеді деп саналады.</p>
--	---	--	--	--	---

		<p>арқылы төлемдерді жасауды көрсетеді. Жүргізуші "есік жабылды" сияқты сөздерді естігеннен кейін автобусты жүргізу әрекетін көрсетеді (рульді бұрайды). Педагог аялдамаларды жариялап жатады. Егер мүмкіндік болса, педагог дыбыстық хабарландыруды жазып қояды. Салоннан шыққан және ішіне кірген балалар жолаушы рөлдерін атқарады. Бұнда егде жастағы адамдарға орындарын беру туралы өнегені көрсетуге болады. Педагог ойын барысын өзі реттеп жатады, балалардың әрекеттерін белсенді ету үшін қосымша сұрақтар қояды. Ойынның соңында педагог балалармен бірге қорытынды</p>			
--	--	---	--	--	--

		жасайды. Автобуска отырып жол жүру кезінде көптеген жалпы ережелер болады, оның орындалу шарттарын қадағалау керек. (қарым-қатынас іс-әрекеті,			
	Заттар немесе суреттер жиындары (жыл мезгілдері, түрлі өсімдіктер, жабайы аңдар, құстар, түрлі Педагог өзінің қалауынша, көптеген себептерге сүйеніп, тапсырмалар санын реттейді. Педагог осы жаттығуды ауызша да жүргізе алады. (қарым-қатынас іс-әрекеті, шығармашылық іс-әрекеті, таным іс-әрекеті, зерттеу іс-әрекеті) Сюжетті-рөлдік ойын. "Балабақша". тұлғасының қабілеттерін, нәтижелі қарым-қатынастарды құруға Мақсат-міндеттер.	Ойынның нұсқалары көп. Мақал-мәтелдерге мысалдар: Адам туа жаман болмайды, жүре жаман болады, Бітер істің басына, жақсы келсін қасына, Жақсының қадірін жақсы білер, Жақсы қыз – жағадағы құндыз, жақсы жігіт – көктегі жұлдыз. Балалар өз мысалдарын да айту мүмкін: "Жалғыз жаяу жүріп, жұмыстан қалғанша, көп адаммен автобуска толып, уақытында келу артық"; "Қолды жумасаң, тамаққа тез	өтетіні туралы, теңіз порты қандай орын екендігін түсіндіру; кеме капитаны, даяшы, күтушілер, есепші, бақылаушы полиция сияқты мамандықтар туралы ұғымдар қалыптастыру; кемедегі жолаушылар саяхат кезінде қандай тәртіпті ұстанатыны туралы жаңа білімдерін пысықтау; ойындағы рөлдік әрекеттерді игерту; жағымды қарым-қатынастарға, қоғамдық тәртіп ережелеріне, сыпайылыққа тәрбиелеу. Құралдар Жасанды кеме бортын құрастыру үшін, орындықтарды екі бөлек қатарға тізу; капитан,	(қарым-қатынас іс-әрекеті, шығармашылық іс-әрекеті, таным іс-әрекеті, зерттеу іс-әрекеті) Сюжетті-рөлдік ойын. "Көлік жөндеу шеберханасы". Мақсат-міндеттер. Балалардың түсінігіндегі көлікті жөндеу шеберханасы жайындағы ұғымдарын кеңейту; көлікті жөндеу шеберханасында еңбек ететін мамандар (механик, слесарь, программист (бағдарламашы) жөнінде білімдерін кеңейту, тиянақтау;	Егер соңғы сөз бастапқы сөз болмай қалса, балалар тергеуді жүргізіп, бұл сөздің қандай тізбекте ауысып кеткенін анықтайды. Бір айналым өткеннен кейін, бірінші бала соңғы орынға ауысады, сөйтіп бірінші еститін балалар үнемі жаңадан болып отырады. (қарым-қатынас іс-әрекеті, шығармашылық іс-әрекеті, таным іс-әрекеті, зерттеу іс-әрекеті) Сюжетті-рөлдік ойын. "Ұшақпен сапар". Мақсат-міндеттер. Балаларға ұшақпен сапарға шығу қандай әрекеттерден тұратынын, әуежайдың қандай орын екендігін түсіндіру; ұшқыш-пилот, стюардесса, есепші,

	<p>Балалардың балабақшаның қызметі, осы мекеме мамандарының негізгі жұмысы туралы жалпы ұғымдарын тиянақтау, пысықтау; жеке деген қабілеттерін дамыту.</p> <p>Құралдар</p>	<p>отырасың, қолды жусаң - ауырмасың"; "Жаздың жаманы - күні ыстық, жаздың жақсысы - далада достарыңмен көп ойын ойнайсың".</p> <p>(қарым-қатынас іс-әрекеті)</p>	<p>күтуші, полицей, есепшінің киім үлгілері (бас киімдері);</p>	<p>нәтижелі қарым-қатынастарға, жауапкершілікке, төзімділікке, еңбекқорлыққа тәрбиелеу.</p> <p>Құралдар.</p> <p>Көлік жөндеу шеберханасында қолданылатын ойыншық құрал-жабдықтар:</p>	<p>бақылаушы полиция сияқты мамандар туралы ұғымдар қалыптастыру; ұшақтарда жолаушылардың қандай тәртіп бойынша саяхаттай алатыны жайлы жаңа білімдерді пысықтау; ойындағы рөлдік әрекеттерді игерту; жағымды қарым-қатынастарға, қоғамдық тәртіп ережелеріне, сыпайылыққа тәрбиелеу.</p> <p>Құралдар: "ұшақтың борты" - орындықтарды екі қатарға тізу; ұшқыш, стюардесса, полицей, есепшінің киім үлгілері (бас киімдері); ұшқыш-пилоттың алдында тұратын ұшақты жүрзуге арналған батырмалары бар панель; сусындар мен шырындардың бос ыдыстары; тағамдар макеттері; терминалда тұратын бақылау өткелінің макеті; сөмкелер мен қораптар, ойыншық чемодандар, ойыншық смартфондар; билеттер және куәлікті білдіретін таңбалауыштар; мөр; қағаз бетіне салынған кемеде тәртіпті сақтау ережелерінің сызбалы суреті. Шарты. Педагог дайындық</p>
	<p>(мейірбике, тәрбиеші мамандарға қажетті құралдар. Балабақшада жұмыс істейтін тәрбиешінің көмекшісі, аспаз, аула тазалаушы).</p> <p>Шарты.</p> <p>Алдымен балалар өз еркімен балабақша қызметкерлерін тағайындайды.</p> <p>Мамандардың рөлін ойнайтын балалар өздеріне қажетті құралдарды таңдап алады, белгілі бұрышқа жинайды.</p> <p>Тәрбиеленушілер мен мамандардың рөліндегі балалар қайсы,</p>	<p>әрекеті, шығармашылық іс-әрекеті, таным іс-әрекеті, зерттеу іс-әрекеті)</p> <p>Сюжетті-рөлдік ойын. "Автобус".</p> <p>Мақсат-міндеттер.</p> <p>Балалардың автобуста қызмет ететін мамандар (жүргізуші және кейбір көліктерде қызмет ететін бақылаушы) туралы білімдерін тиянақтау; қоғамдық көлікте әдептілік және қауіпсіздің ережелерін меңгерту, оны</p>	<p>капитанның алдында кемені жүргізуге қажет батырмалары бар панель; сусындар мен шырындардың бос ыдыстары; тағамдар макеттері; терминалда тұратын бақылау өткелінің макеті; сөмкелер мен қораптар, ойыншық чемодандар, ойыншық смартфондар; билеттер және жеке куәлікті білдіретін таңбалауыштар; мөр; қағаз бетіне салынған кемеде тәртіпті сақтау ережелерінің сызбалы суреті. Шарты. Педагог дайындық</p>	<p>Құралдар.</p> <p>Көлік жөндеу шеберханасында қолданылатын ойыншық құрал-жабдықтар: бұрағы ш, балға, тістеуік, қысқыштар; ойыншық көліктер, дөңгелектер, майлықтар; шеберханада еңбек ететін мамандарға киім үлгілері; ойыншық ноутбук.</p> <p>Шарты.</p> <p>Педагог балалармен көлікті жөндеу жұмыстарына қатысатын мамандар жөнінде бұдан</p>	<p>катынастарға, қоғамдық тәртіп ережелеріне, сыпайылыққа тәрбиелеу.</p> <p>Құралдар: "ұшақтың борты" - орындықтарды екі қатарға тізу; ұшқыш, стюардесса, полицей, есепшінің киім үлгілері (бас киімдері); ұшқыш-пилоттың алдында тұратын ұшақты жүрзуге арналған батырмалары бар панель; сусындар мен шырындардың бос ыдыстары; тағамдар макеттері; терминалда тұратын бақылау өткелінің макеті; сөмкелер мен қораптар, ойыншық чемодандар, ойыншық смартфондар; билеттер және</p>

	<p>қайда барып, не істейтінін өзара ақылдасып, жұмыстарын жоспарлайды.</p> <p>Педагог диалогтар менқатынастардың нығаюына ықпал жасайды: қосымша сұрақтар қояды, қандай әрекеттерді жасап жатқаны немесе нені жасайтынын анықтап, балалардың алмасуын бағыттап жатады. (қарым-қатынас іс-әрекеті)</p>	<p>ұстануға ынталандыру; сыпайылық негізінде қарым-қатынастарды құруға, ұйымшылдыққа тәрбиелеу.</p> <p>Құралдар.</p> <p>Автобус салонын білдіретін үлгі, орындықтардың белгілі қатарларда</p>	<p>жұмысы ретінде балалармен кемеде саяхатқа шығу үшін, билеттерді салып алуы қажет; кемемен сапарға шығу алдында теңіз портында тіркеуден өтіп, кейін кеме бортына өтуге болатынын</p>	<p>бұрынырақ әңгімелеседі. Балалар механик, слесарь, программист (бағдарламашы), жүргізуші сияқты мамандардың міндеттерін анықтайды. Балалар көліктерді жөндеу</p>	<p>жеке куәлікті білдіретін таңбалауыштар; мөр; қағаз бетіне салынған ұшу алдында, ұшу барысында және аяқталған кезде тәртіпті сақтау ережелерінің сызбалы суреті.</p> <p>Шарты. Педагог дайындық жұмысында ұшақпен сапарға шығу үшін, билеттерді салып алу қажеттілігі; ұшақпен ұшу алдында әуежай</p>
		<p>тізіліп тұруы; билеттер жинақтамасы, ойыншық смартфондар (төлемдер жасау үшін); бақылаушыға, жүргізушіге киім үлгілері.</p> <p>Шарты.</p> <p>Педагог балалармен жолаушыларды тасымалдау, жол ережелерін сақтаудың маңызы туралы ойынды</p>	<p>анықтайды. Балалар дайындық барысында теңіз порты, кеме борты сияқты жерлерді сурет пен бейнежазбаны көру арқылы түсінеді.</p> <p>Педагог кемедегі даяшы, капитан тағы басқа мамандық иелерінің қандай қызмет атқаратындарын біртіндеп түсіндіреді</p> <p>Ойын кезінде тиянақтау сұрақтары ғана қойылып, балалардың арасынан тағайындалған</p>	<p>жұмыстарына қатысатын мамандардың рөліне бөліне бастайды, өздеріне қажет киім және құралдарды алып, орындарына барады. Педагог диалогтарда әдептілік ережелерінің сақталуын, ойыншылар арасында сөйлеу тізбектерін реттейді, тиянақтау сұрақтарын қояды; диалогтарға өзі де</p>	<p>терминалында тіркеуден өтіп, содан соң ұшақ бортына өтуге болатынын анықтайды</p> <p>Балалар әуежай, ұшақ салоны сияқты жерлерді суреттер және бейнежазбалардан алдынала көріп түсінеді.</p> <p>Педагог стюардесса, пилот, бақылаушы полицей, есепші мамандарының адамдарды ұшақпен тасымалдау үшін қандай әрекеттер жасайтынын біртіндеп түсіндіреді.</p> <p>Ойын кезінде тек тиянақтау</p>

			<p>(санамақ), кеме қызметкерлерінің міндеттері үлестіріледі. Ойынға қатысушылар өз құрал-жабдықтарын алып, орындарына барады, ойынға дайын тұрады. Педагог балаларға кемеде саяхаттау қызықты шара екендігін ойын барысында түсіндіруі тиіс.</p>	<p>қатысуы мүмкін.</p>	<p>сұрақтары қойылады, балалардың арасынан тағайындалған (санамақ) мамандардың міндеттері үлестіріледі. Ойынға қатысушылар өз құрал-жабдықтарын алып, орындарына барады, ойынға дайын тұрады. Педагог балаларға ұшақпен саяхаттау өте қызықты болатынын ойын барысында жеткізіп отыруы тиіс. Алғашында педагог балалардың мамандар ретінде өз орындарында</p>
			<p>Алғашында педагог балалардың жеке мамандар ретінде өз орындарында міндеттерін атқару барысын реттеп, қадағалап отырады. Қажеттілік болса, педагог бетпердесіне де көңіл аударады. Мамандар өз орындарына барған кезде балалар жолаушылар болып, билеттерін алады,</p>	<p>Соңында педагог балалармен бірге қорытынды жасай алады: көліктерді жөндеу үшін, оларды дәрігер сияқты тексеру керек; жөндеу жұмыстарын жасаған кезде қауіпсіздік ережелерін сақтау керек. (қарым-қатынас іс-әрекеті, шығармашылық іс-әрекеті, таным іс-</p>	<p>міндеттерін атқару барысын реттеп, қадағалап отырады. Қажеттілік болса, педагог бетпердесіне де көңіл аударады. Мамандар өз орындарына барған кезде, балалар жолаушылар болып, билеттерін алады, тіркеуден өтіп, содан соң ұшақ салонына шақырылады. Стюардессалар көпшілікке жариялайтындай бірнеше ережені ескеруі керек: қол жүгін орнына салу;</p>

			тіркеуден өтеді содан соң кеме бортына шақырылады. Ойынның соңында қорытынды жасауға болады: кемеде саяхаттау үшін көптеген ерекше ережелерді орындау керек; тұтынушылардың демалыстары үшін көптеген адамдар қызмет етеді; теңіз порты мен кеме борты	әрекеті, зерттеу іс-әрекеті)	смартфондарды өшіру; қауіпсіздік белбеуін тағу; салонда шуламау, көршісіне кедергі жасамау; ұсынған тағамды алу; демалу; ұшақ қонғаннан кейін белбеуді шешу, қол жүгін алып шығу Стюардессалар мен ұшақтың пилотына қажетті нұсқауларды беріп жүргені дұрыс; балалар өз рөлдерін міндеттерін біртіндеп меңгеріп алады. Ойынның соңында қорытынды жасауға болады: ұшақпен сапарға шығу кезінде көптеген ерекше
			кеме - су көлігі, оны басқарып, жүргізу үшін жақсы оқып, көп-қоғамдық орындардың бірі; дайындалу керек. (қарым-қатынас іс-әрекеті, шығармашылық іс-әрекеті, таным іс-әрекеті, зерттеу іс-әрекеті)		ережелерді орындау керек; жолаушылардың демалыстары үшін көптеген адамдар қызмет етеді; әуежай мен ұшақ салоны - қоғамдық орын; ұшақ - ерекше әуе көлігі, оны басқарып, жүргізу үшін жақсы оқып, көп дайындалу керек. (қарым-қатынас іс-әрекеті, шығармашылық іс-әрекеті, таным іс-әрекеті, зерттеу іс-әрекеті)
Балалармен	"Қонақ қай елден?"	"Жұп суреттер"	Жұмбақтар шешу;	"Түрлі-түсті	Зейінді дамытуға арналған

<p>жеке жұмыс</p>	<p>заттармен ойналатын ойын. Дидактикалық міндеті. Балалардың басқа ел тұрғындары туралы білімдерін бекіту; басқа ұлт өкілдеріне қызығушылықты, оларды құрметтей білуді, олардың өмірі туралы білуге деген тілекті тәрбиелеу. Ойын ережесі. Суретке сәйкес басқа ұлт өкілінің ұлттық киімін таңдау; қуыршаққа ұлттық киімді киіндіру; кім ұлттық киімді дұрыс және тез киіндірсе, сол жеңеді. Ойын әрекеттері. Қуыршақты киіндіру; ұлттық би немесе ән орындау. (сөйлеуді дамыту)</p>	<p>үстел-үсті ойыны. Дидактикалық міндеті. Балалардың байқағыштығын, суретте бейнеленген заттардың ұқсастығы мен айырмашылығын таба білу іскерлігін тәрбиелеу; сөздік қорларын жетілдіру: ұқсас, әртүрлі, бірдей. Ойын ережесі. Бірдей суреттерді жинау; кім қателеспесе, сол жеңеді. Ойын әрекеттері. Бірдей суреттерді іздеу. (сөйлеуді дамыту)</p>	<p>жаңылтпаштар айтқызу. (көркем әдебиет)</p>	<p>жолақтар" дидактикалық ойыны. Мақсат-міндеттер. Түстерді атауға, салыстыруға жаттықтыру; берілген тапсырманы орындауға ынталандыру; достық қарым-қатынастарын тәрбиелеу. (сөйлеуді дамыту)</p>	<p>жаттығу. "Қимылдарды қайталаймыз". Аталған ойынның тағы бір нұсқасы. Сіз қандай да бір қимылды көрсетесіз, ал балалар біреуінен немесе екеуінен басқа барлық қимылдарды қайталайды. Мысалы, егер жүргізуші қолын жоғары көтерсе, балалар шапалақ ұруы керек; қолдары екі жаққа созылғанда, балалар аяқтарын тыпырлатады. Кім қателессе, сол жүргізуші атанады. (дене шынықтыру)</p>
<p>Серуенге дайындық</p>	<p>Балаларды серуенге ынталандыру; серуенге ойын жабдықтарын іріктеу; балалармен жеке әңгімелесулер; шалбарын, бас киімі мен бәтеңкесін реттілікпен киюін қадағалау. (мәдени-гигиеналық даңдылар, дербес әрекет)</p>				
<p>Серуен</p>	<p>Түскі серуенді бақылауды жалғастыру. (қарым-қатынас іс-әрекеті, еңбек іс-әрекеті, танымдық іс-әрекет, зерттеу іс-әрекеті)</p>				
<p>Серуеннен оралу</p>	<p>Өз шкафын белгі бойынша тауып алуды, өз киімін өзі шешуді, өз қажеттері жайында айтуды үйрету. Өзіне-өзі қызмет көрсету және киіміне күтім жасау дағдыларын жетілдіру. (мәдени-гигиеналық дағдылар, дербес әрекет)</p>				
<p>Кешкі ас</p>	<p>Гигиеналық дағдылар Мақсат-міндеттер: Мәдениетті тамақтану және асхана құралдарын еркін қолдану дағдыларын жетілдіру. Жеке гигиена ережелерін орындауда өзін-өзі бақылауды дамыту: дененің тазалығын бақылау, қол-аяғын жуу, тістерін мұқият</p>				

	<p>тазалау, тамақтанғаннан кейін ауызды шаю, қол орамалды пайдалану, белге дейін дымқыл сүлгімен сүртуіну. Осы шараларды жүргізудің және жеке гигиена заттарын пайдаланудың қажеттілігін түсіну.</p> <p>Көркем сөз Су ағызып шүмектен, Беті қолды жуамын. Мойын, мұрын, құлақты, Тазалатып тұрамын. Үсті -басым ұқыпты, Таза жүрем әрдайым. Жолатпаймын кірді мен, Тазалықты таңдаймын! (мәдени-гигиеналық дағдылар, дербес әрекет)</p>
<p>Балалардың дербес әрекеті (баяу қимылды ойындар, үстел үсті ойындары, бейнелеу әрекеті, кітаптар қарау және тағы басқа әрекеттер)</p>	<p>Кітап бұрышында: өткен тақырыптар бойынша суреттерді қарау, сипаттау; ертегілерді есте жаңғырту, кейіпкерлердің сөздерін қайталау. (қарым-қатынас іс-әрекеті)</p> <p>Мақсат-міндеттер. Балалардың назарын кітаптың безендірілуіне, иллюстрацияларына аудару. Қолды жазуға дайындау. Жазу кезінде арқаны дұрыс ұстау ережелерімен таныстыру. Жазу парағында бағдарлай білу, жазу жолы мен жоларалық кеңістікті ажырата білуге үйрету. Сөздерді жіктеп, тәуелдеп, септеп қолдана білуді, интонациясы бойынша сөйлемдерді (хабарлы, сұраулы, лепті) ажыратып, сөйлегенде қолдана білуді жетілдіру. Өз ойын жайылма сөйлемдермен жеткізуге мүмкіндік беру. Таныс немесе бейтаныс ертегілер мен шағын көркем шығармалардың мазмұнын иллюстрациялар бойынша қайталап айтуға, тыңдалған көркем шығарма мазмұнын ретімен жүйелі түрде жеткізуге, кейіпкерлердің диалогын мәнерлі интонациямен беруге, шығарманы рөлдерге бөліп сомдауға, кейіпкерлердің мінез-құлқын жеткізуге баулу, шығарманы еркін талқылауға мүмкіндік беру.</p> <p>Музыкалық аспаптармен ойындар. (музыка)</p> <p>Мақсат-міндеттер. Музыкалық шығармалардың жанрларын ажыратуға (ән, күй, марш, би) үйрету. Шығармалардың жеке фрагменттері бойынша (кіріспе, қорытынды, музыкалық фразалар) әуендерді тану арқылы музыканы есте сақтауды жетілдіру. Ән айту дағдыларын қалыптастыру, бірінші октаваның «ре», екінші октаваның «до» диапазонда жеңіл дауыспен ән айту, ән айтар алдында, музыкалық фразалар арасында тыныс алу, әннің сөздерін анық айту, орташа, қатты және ақырын дауыспен ән айту. Музыкалық сүйемелдеумен және сүйемелдеусіз жеке ән айту дағдыларын дамыту. Өртүрлі сипаттағы әндерді өз бетінше және шығармашылықпен орындауға баулу. Әнді музыкалық талғаммен орындауға жаттықтыру.</p> <p>Өнер бұрышында қоршаған орта тақырыбында сурет салу, жапсыру, мүсіндеу. (шығармашылық іс-әрекет, бейнелеу іс-әрекеті)</p> <p>Мақсат-міндеттер. Түзу, ирек, жіңішке, жалпақ сызықтарды, түрлі көлемдегі дөңгелектерді, жақпаларды, нүктелерді ырғақты орналастыра отырып, қарапайым пішінді өрнектерді құрастыра білуді бекіту, түрлі өлшемді өрнектерді біріктіру, ақ және түрлі-түсті фондарды қолдана отырып, түсті таңдау. Мүсіндеудің әртүрлі әдістерін қолдану: құрылымдық (жеке бөліктерден) және</p>

	<p>мүсіндік (негізгі бөліктерді тұтас кесектен жасау). Затқа қарап мүсіндеуде ойыншықтарды, пішіні шағын мүсіндерді, халық шеберлерінің бұйымдарын қолдану. Сюжеттік жапсыруда заттардың өлшеміне қарай арақатынасын, әртүрлі заттардың бөліктерінің пішінін, олардың құрылымын, пропорцияларын беру, әлеуметтік оқиғаларды, балалар өміріндегі оқиғаларды бейнелеу, шаблондармен, трафареттермен, дайын үлгілермен жұмыс істеу, композиция ережелеріне, перспективаға сәйкес бейнелерді құрастыру. Табиғи материалдарды дұрыс пайдалануға үйрету. Табиғи және қалдық материалдармен жұмыс жасау кезінде өзінің әрекетін жоспарлау дағдыларын жетілдіру, дербестік пен шығармашылық танытып, мақсатты түрде жұмыс жасай білу. Шығармашылық қиялды дамыту, көрнекілікке сүйене отырып, елестетуі, . Пысықтау. (танымдық іс-әрекет, зерттеу іс-әрекеті)</p> <p>Мақсат-міндеттер. Танымдық-зерттеушілік қызығушылықты, ойлауды, алдына қойылған міндетті шешуде не істеу, қалай істеу керек екенін түсінуге, күрделі формадағы заттарды өз бетінше зерттеуге мүмкіндік беру, қоршаған ортадан</p>				
	<p>геометриялық фигураларға ұқсас заттарды табу, олардың пішіндерін анықтау.</p> <p>Пішіннің бір формасынан екіншісін қалай жасау керектігі туралы ұғымдарды дамыту, қағаз парағын тең және тең емес бөліктерге бөлу, бүтін мен бөлікті салыстыру, 8-10 бөліктерден пішіндерді жинап, құрастыру.</p> <p>Табиғат бұрышын зерттеу, салыстыру, танысу, пысықтау жұмыстары. (зерттеу іс-әрекеті, қарым-қатынас іс-әрекеті)</p> <p>Мақсат-міндеттер. Балалардың зерттеу әрекеті үшін жағдай жасау, табиғатпен таныстыру барысында заттар мен құбылыстардың өзіне тән, сипаттамалық белгілерін бақылау, талдау, салыстыру, ажырату. Жануарлардың тірі тіршілік иесі екендігін бақылау және себеп-салдарлық байланыстарды ажырату: жануарлар қозғалады (жүреді, жүгіреді, секіреді, ұшады, қозғалады); қоректенеді (өсімдіктердің жапырақтары, сабағы, бұтақтары, қабығы, шырыны, тұқымдарымен, етпен, жәндіктермен); өседі және көбейеді, қоршаған ортаны көз, мұрын, тіл, құлақ, тері көмегімен сезе білу.</p> <p>Балаларды жалпы қабылданған нормалар мен ережелерді саналы түрде орындауға баулуды жалғастыру. Ережелер ойлауы бойынша қолдан бұйымдар жасай білу. Логикалық ойындар, басқатырғыштар, санамақтар, домино ойындары барлығына жақсы болуы (қарапайым, жайлы, қауіпсіз) үшін жасалатынын балалардың түсінуі маңызды. Егер белгілі бір ережелер сақталмаған жағдайда не болатынын балалармен талқылау.</p>				
<p>Балалардың үйге қайтуы (ата-аналарға нес)</p>	<p>«Балаңызбен қандай ойындар ойнайсыз?» сауалнама.</p>	<p>«Теледидардан балаларға арналған қандай бағдарламаларды көресіздер?»</p>	<p>«Айына бір рет отбасы күнін өткізу».</p>	<p>Ата-аналарға тапсырма беру, жақсы демалуға тілек білдіру.</p>	<p>Ата-аналар үшін ашық есік күнін ұйымдастыру.</p>

Тексерілді: Душатова Ф. А.


 17.02.2023

ТӘРБИЕЛЕУ-БІЛІМ БЕРУ ПРОЦЕСІНІҢ ЦИКЛОГРАММАСЫ

Білім беру ұйымы (балабақша)	№9 « Бәйтерек» бөбекжайы				
Топ/сынып	Мектепалды топ				
Тобы, топтың реттік саны, атауы	№7 « Бәйтерек» Мектепалды даярлық тобы.				
Балалардың жасы	5 жасар балалар				
Педагогтің аты-жөні	Авезбаева Сайда.				
Жоспардың құрылу кезеңі (апта күндерін, айды, жылды көрсету)	20.02 -24.02.2023 <i>сәт - апта</i>				
Апта күндері	<i>Дүйсенбі</i>	<i>Сейсенбі</i>	<i>Сәрсенбі</i>	<i>Бейсенбі</i>	<i>Жұма</i>
Күн тәртібі	20.02.2023	21.02.2023.	22.02.2023.	23.02.2023.	24.02.2023.
Балаларды қабылдау	Таңғы сүзгі: балалардың терісін, дене қызуын, сыртқы келбетін тексеру. Балаларды жақсы көңіл күймен қарсы алу және оларға қолайлы жағдай жасау. Баланың көңіл күйін, оның жеке пікірін, қызығушылығын анықтау. (сөйлеуді дамыту)				
Ата-аналармен әңгімелесу, кеңес беру	Балалардың балабақшадағы тамақтану және ұйықтау әдебі, менгерген дағдылар жайлы ақпарат беру.				

<p>Балалардың дербес әрекеті (баяу қимылды ойындар, үстел үсті ойындары, бейнелеу әрекеті, кітаптар қарау және тағы басқа әрекеттер)</p>	<p>"Өсімдіктерді құнарландыру". Мақсат-міндеттер. Балаларға өсімдіктердің қоректік заттарды топырақтан алатынын, біртіндеп топырақтың құнары таусылатындығын түсіндіру. Балалардың біліміне сүйеніп, өсімдіктердің топырағын құнарландыру қажеттілігі туралы айту, нақты іс-әрекетпен көрсету. (еңбек іс-әрекеті)</p>	<p>"Біз топ бөлмесінде және жатын бөлмеде терезенің ернек тақтайларын дымқыл шүберекпен сүртеміз". Мақсат-міндеттер. Балаларды сумен жұмыс істегенде келесі ережелерді сақтауға үйрету: жеңді түру, шүберекті сулау және құрғатып сығу, ластанған кезде оны сумен шаю. (еңбек іс-әрекеті)</p>	<p>"Біз орындықтарды орнына орналастырамыз". Мақсат-міндеттер. Еңбек дағдыларын дамытуды жалғастыру; тапсырманы жылдам, мұқият орындау. (еңбек іс-әрекеті)</p>	<p>"Кітап бұрышындағы еңбек". (кітаптарды қалпына келтіру). Мақсат-міндеттер. Балаларға жөндеуді қажет ететін кітаптарды таңдап, оларды мұқият желімдеуге үйрету (желім мен қайшыны дұрыс пайдалану, майлықтарды пайдалану). Кітаптарға ұқыпты қарауға, жұмыс істеуге, тәртіпті сақтауға тәрбиелеу. (еңбек іс-әрекеті)</p>	<p>"Өз төсегімізді жинауды үйренеміз". Мақсат-міндеттер. Балалардың өз төсегіне күтім жасау бойынша біліктері мен дағдыларын қалыптастыру; ұқыптылыққа, басқа біреуге көмектесуге ұмтылуға тәрбиелеу; еңбекке ұқыпты қарауға тәрбиелеу; өзіне-өзі қызмет көрсету бойынша дербестігі мен дағдыларын дамыту. (еңбек іс-әрекеті)</p>
---	--	--	---	--	--

	<p>Үстел үсті ойын. "Жартысын тап". Мақсат-міндеттер. Зейінін дамыту, байқампаздыққа үйрету. Балалар тұрмыстық техниканың жарты бөлігін табады. (қарым-қатынас іс-әрекеті, таным іс-әрекеті, зерттеу іс-әрекеті)</p>	<p>"Үйдегі жиһаздар" дидактикалық ойыны. Мақсат-міндеттер. Үй ішіне қажетті жиһаздардың жеке бөліктерін сөзбен дұрыс айтуға үйрету; бөлменің ішіндегі жиһаздар туралы айта білуге жаттықтыру; жиһаздары күтуге тәрбиелеу. (қарым-қатынас іс-әрекеті, таным іс-әрекеті, зерттеу іс-әрекеті)</p>	<p>"Ұқсайды – ұқсамайды" заттармен ойналатын ойын. Дидактикалық міндеті. Балаларды заттарды салыстыруға түрі, түсі, формасы, көлемі, материалы бойынша ұқсастықтарын байқауға үйрету; байқағыштығын, ойлауын, тілін дамыту. Ойын ережесі. Екі затты алып, оның ұқсастықтарын көрсету іскерлігі. Кімді көрсетсе, сол жауап береді. Ойын әрекеттері: ұқсас заттарды іздеу. (қарым-қатынас іс-әрекеті, таным іс-әрекеті, зерттеу іс-әрекеті)</p>	<p>"Біздің көмекшілеріміз кім?" үстел үсті ойыны. Мақсат-міндеттер. Ересектердің жұмысын жеңілдететін тұрмыстық заттар туралы балалардың білімдерін бекіту. (қарым-қатынас іс-әрекеті, таным іс-әрекеті, зерттеу іс-әрекеті)</p>	<p>Санамақ Санамақтың сан түрін, Кәне, біздер санайық! Онға дейін санды біз Қолымызға алайық! Бір,екі, үш Тандайықшы түс. Төрт,бес, алты Тату доспыз жалпы. Жеті, сегіз, тоғыз Мынау - қоңыр қоңыз, Мына саным-он, Қыста кием тон. (қарым-қатынас іс-әрекеті)</p>
<p>Таңертенгі жаттығу</p>	<p>Жалпы дамыту жаттығулары (лентамен) 1. Бастапқы қалып: дене тік, аяқ алшақ, лента ұстаған қолдары төменде. 1 - 4 - лентаны екі қолдарымен ақырын жоғары көтеріп, саусақтарын қимылдату арқылы лентамен толқынды қимылдар жасайды; 5 - 6 - ленталарды қолымен тік ұстап, бір жанына екі шеңбер жасайды; 7 - 8 - бастапқы қалып (жаттығу 5-6 рет қайталаанады). 2. Бастапқы қалып: дене тік, аяқ алшақ, лента ұстаған қолдары жанында. 1 - оңға бұрылу, сол қолын оң қолына тигізу; 2 - бастапқы калыпқа келу; 3 - 4 - осы жаттығуды сол жаққа қайталау. 5 - 8 - лента ұстаған қолдарымен саусақ бастарын қимылдата отырып, аяқтың ұшымен өзін айнала адымдау бұру; 9 - 10 - бастапқы қалып</p>				

	<p>(жаттығу 5-6 рет қайталанады).</p> <p>3. Бастапқы қалып: дене тік, аяқ бірге, лента ұстаған қолдарын жанына жіберу. 1 - аяқты түзу ұстап, бір жанына қарай бұру, осы қимылмен бірге лента ұстаған қолды төмен түсіріп, айқастырып қою; 2 - бастапқы қалып; 3 - 4 - аяғын ауыстырып, жаттығуды қайталау. Жаттығуды жасау кезінде аяқты бүкпей, тік ұстау керек (жаттығу 5-6 рет қайталанады).</p> <p>4. Бастапқы қалып: аяқ алшақ, лента ұстаған қолдары төменде. 1 - 3 - алға сәл иіліп, еңкею, қолды алдына түзу ұстап, лента ұстаған қолдарының саусақтарын қимылдатып, ленталарды толқындату; 4 - тез тіктеліп, лента ұстаған қолдарын артына жіберу; 5 - 6 - бастапқы қалып (жаттығу 8 рет қайталанады).</p> <p>5. Бастапқы қалып: дене тік, аяқ бірге, лента ұстаған қолдарын артына түзу ұстау. 1 - тізені бүге отырып, аяғын алдына қойып, лента ұстаған қолдарын толқынлатып, жоғары көтеру; 2 - бастапқы қалып; 3 - 4 - келесі аяғымен жаттығуды қайталау (жаттығуды әр жағына 5-6 реттен қайталау).</p> <p>6. Бастапқы қалып: дене тік, аяқ алшақ, лента ұстаған қолдары төменде. 1- 4 - лента ұстаған қолдарын оңға - жоғары, солға - төмен қимылдата отырып, өзін айналу; лентамен толқынды қимылдар жасау; 5 - 6 - бастапқы қалып (жаттығуды 4-5 рет қайталау).</p> <p>7. Бастапқы қалып: дене тік, аяқ алшақ, лента ұстаған қолдары төменде. 1 - оң қолын жоғары, сол қолын артқа жіберу; 2 - қолдарын алмастырып, жаттығуды қайталау; 3 - 4 - бастапқы қалып (жаттығу 8-10 рет қайталанады).</p> <p>8. Тыныс алу гимнастикасы. (дене шынықтыру)</p>
<p>Таңғы ас</p>	<p>Гигиеналық дағдылар</p> <p>Мақсат-міндеттер: Мәдениетті тамақтану және асхана құралдарын еркін қолдану дағдыларын жетілдіру.</p> <p>Жеке гигиена ережелерін орындауда өзін-өзі бақылауды дамыту: дененің тазалығын бақылау, қол-аяғын жуу, тістерін мұқият тазалау, тамақтанғаннан кейін ауызды шаю, қол орамалды пайдалану, белге дейін дымқыл сүлгімен сүртіну. Осы шараларды жүргізудің және жеке гигиена заттарын пайдаланудың қажеттілігін түсіну.</p> <p>Көркем сөз</p> <p>Су ағызып шүмектен, Беті қолды жуамын. Мойын, мұрын, құлақты, Тазалатып тұрамын. Үсті -басым ұқыпты, Таза жүрем әрдайым. Жолатпаймын кірді мен, Тазалықты таңдаймын!</p>

(мәдени-гигиеналық дағдылар, дербес әрекет)					
Ұйымдас - тырылған іс-әрекетке дайындық	Зейінді дамытуға арналған жаттығу. "Кім бәрінен де зейінді". Баланы теріс қаратып, өз киіміңіз немесе бөлмедегі заттар туралы сұрау. (қарым-қатынас іс-әрекеті, таным іс-әрекеті, зерттеу іс-әрекеті)	Балаларға эмоционалды жағымды көңіл-күй мен ұйымдастырылған іс-әрекетіне мотивациялық дайындықты қалыптастыру, балаларға бір-бірімен сәлемдесуге мүмкіндік беру, ұжымда достыққа тәрбиелеу. Арайлап таң атты, Алтын сәуле таратты. Жарқырады күніміз. Жарқырайды даламыз. Қайырлы таң, Қайырлы күн, балалар! (сөйлеуді дамыту)	"Жіпті шардың түсіне қарай ірікте" дидактикалық ойыны. Мақсат-міндеттер. Балалардың түстерді ажырату, көру қабілеттерін арттыру; көздің қарашығын демалдыру жаттығуларын жасату. (зерттеу іс-әрекеті, дене шынықтыру)	Балалардың эмоционалды жағымды көңіл-күйі мен ұйымдастырылған іс-әрекетіне мотивациялық дайындығын қалыптастыру, балаларға бір-бірімен сәлемдесуге мүмкіндік беру, ұжымда достыққа тәрбиелеу. Арайлап таң атты, Алтын сәуле таратты. Жарқырады күніміз. Жарқырайды даламыз. Қайырлы таң, Қайырлы күн, балалар! (сөйлеуді дамыту)	Жаңылтпаштарды қайталау. Мақсат-міндеттер: артикуляцияны, есте сақтау қабілетін дамыту. (көркем әдебиет)
Білім беру ұйымының кестесі бойынша ұйымдастырылған іс-әрекет	I.Сауат ашу негіздері "[ж] дыбысы және Жж әрпін қайталау". Мақсат-міндеттер: [ж] дыбысының айтылу артикуляциясымен таныстыру. Басқа дыбыстардың ішінен айыра білуге, сөзге дыбыстық талдау жасауға, сөзді буынға дұрыс бөлуге үйрету.	I.Сауат ашу негіздері "[ж] дыбысы және Жж әрпін пысықтау". Мақсат-міндеттер: [ж] дыбысының айтылу артикуляциясымен таныстыру. Басқа дыбыстардың ішінен айыра білуге, сөзге дыбыстық талдау жасауға, сөзді буынға дұрыс бөлуге үйрету.	I.Математика негіздері "Футбол көруге барғанда" Мақсат-міндеттер: балалардың "нөл" саны және цифрмен таныстыру; 10 көлеміндегі санды тура және кері санауға жаттықтыру; нөл цифрын жазуға машықтандыру.	I. Музыка "Біз шадыман баламыз" Мақсат-міндеттер: балаларды ән тыңдауда оның сипаты мен ерекшелігіне айрықша мән беруге үйрету. II. Сөйлеуді дамыту "Компьютер пайдалы ма, әлде зиян ба?" (пысықтау)	I.Құрастыру "Біз көмекшіміз" Мақсат-міндеттер: балаларды құрылыс материалдары: цилиндр, тақтайша, текше, кірпіш, призманы пайдалана отырып жүк көлігін құрастыруды үйрету. II. Дене шынықтыру "Қалай өрмелей аласыңдар?" (пысықтау)

	<p>II. Қазақ тілі "Тұрмыстық техника мен адам. "Тұрмыстық техника патшаны қалай іздеді?" өлеңін мәнерлеп оқу". Мақсат-міндеттер: балалардың азақ тіліндегі өлеңді тыңдауға, техниканың пайдасы туралы ойлауға, өлеңнің жолдарын дәйексөз түрінде айтуға дағдыландыру.</p> <p>III. Қоршаған ортамен таныстыру "Тұрмыстық техника" Мақсат-міндеттер: балалардың тұрмыстық техниканың адам тіршілігіндегі алатын орны жайындағы білімдерін жалпылау және тиянақтау; тұрмыстық техника түрлерін қолдану ережелерін пысықтау.</p> <p>IV. Дене шынықтыру "Гимнастикалық сатыда әртүрлі тәсілмен өрмелеу" Мақсат-</p>	<p>II. Математика негіздері "Футболшылар қатарының реттік саны" Мақсат-міндеттер: балалардың "нөл" санымен таныстыру, санның ең кіші сан және барлық сандардан кем саны туралы түсіндіру; 10 көлеміндегі санды тура және кері санауға жаттықтыру.</p> <p>III. Музыка "До-Ре-Ми" Мақсат-міндеттер: балаларды әнді тыңдауда оның сипаты мен ерекшелігінажырата білу, ән айту кезінде әуеннің мағынасын эмоционалды қабылдай білу, топпен ілесе білу қабілетін жетілдіру.</p> <p>IV. Сөйлеуді дамыту "Компьютер пайдалы ма, әлде зиян ба?" Мақсат-міндеттер:</p>	<p>II. Дене шынықтыру "Қалай өрмелей аласыңдар?" Мақсат-міндеттер: балаларды 3-4 доғаның астынан еңбектеп өтуге үйрету.</p> <p>III. Қазақ тілі "[Л] дыбысы (артикуляциясы, тіл ұстарту, сөздердегі дыбыстардың орнын табу) мен әрпі (атау негіздері)". Мақсат-міндеттер: [Л] дыбысының артикуляциясын нақтылақ, [Л] дыбысын буында, сөзде, сөйлем ішінде дұрыс, анық айтуға үйрету, көру және есту қабілетін дамыту.</p> <p>IV. Көркем әдебиет "Қол не үшін керек?" Мақсат-міндеттер: әңгімені мәнерлеп оқып бере отырып, "қолдың не үшін керек екендігін, тек затты ұстау үшін ғана емес, әлемдегі еңбектер мен</p>	<p>Мақсат-міндеттер: балаларға техника туралы мәліметті беруді кеңейтіп, оның ішінде компьютерге толықтай тоқталып өту; балаларға компьютерді дұрыс пайдалану туралы айту.</p> <p>III. Математика негіздері "Футбол көруге барғанда" (пысықтау) Мақсат-міндеттер: балалардың "нөл" саны және цифрмен таныстыру; 10 көлеміндегі санды тура және кері санауға жаттықтыру; нөл цифрын жазуға машықтандыру.</p> <p>IV. Қоршаған ортамен таныстыру "Тұрмыстық техника" Мақсат-міндеттер: балалардың күнделікті өмірде адам қолданатын электр құрылғыларының түрлері мен мақсаты, олардың адам өміріндегі маңызы туралы білімдерін жалпылау.</p>	<p>Мақсат-міндеттер: балаларды 3-4 доғаның астынан еңбектеп өтуге үйрету.</p> <p>III. Сауат ашу негіздері "[п] дыбысы және Пп әрпі". Мақсат-міндеттер: [П] дыбысын және П әріпін таныстыру. Артикуляция бойынша п дыбысын дұрыс айтуға үйрету.</p> <p>IV. Көркем әдебиет "Қол не үшін керек?" (қайталау) Мақсат-міндеттер: әңгімені мәнерлеп оқып бере отырып, қолдың не үшін керек екендігін, тек затты ұстау үшін ғана емес, әлемдегі еңбектер мен жақсылықтардың бәрі де адам қолымен жасалатыны ұғындыру.</p>
--	---	--	---	--	---

	міндеттер: балаларды гимнастикалық сатыда түрліше тәсілмен өрмелеуге үйрету.	балаларға техника туралы мәліметті беруді кеңейтіп, оның ішінде компьютерге толықтай тоқталып өту; балаларға компьютерді дұрыс пайдалану туралы айту.	жақсылықтардың бәрі де адам қолымен жасалатыны ұғындыру.		
2- таңғы ас	Тағамның атауын есте сақтауға, тазалыққа бейімдеу. "Тәбетіміз ашылды, ас болсын!" (мәдени-гигиеналық дағдылар, сөйлеуді дамыту, көркем сөз)				
Серуенге дайындық	Гигиеналық шараларды жүргізуде балалардың өзара көмегін қолдау. Өзіне-өзі қызмет көрсету және киіміне күтім жасау дағдыларын жетілдіру. Шамасы келетін еңбек тапсырмаларын, асханада кезекшілердің міндеттерін орындауға, түрлі балалар әрекеттеріне қажетті құралдарды дайындауға баулу. (мәдени-гигиеналық дағдылар)				
Серуен	Қардың түсуін бақылау. (қарым-қатынас іс-әрекеті, зерттеу іс-әрекеті, таным іс-әрекеті) Мақсат-міндеттер. Маусымдық құбылыс - қардың түсуі туралы білімдерін бекіту. Ересек адамдармен бірге орындалатын қарапайым еңбек тапсырмалары (учаскедегі қарды белгілі бір жерге күрекпен салу; кіреберіске апаратын жолды тазарту.) (еңбек іс-әрекеті)	Қарғаны бақылау. (қарым-қатынас іс-әрекеті, зерттеу іс-әрекеті, таным іс-әрекеті) Мақсат-міндеттер. Қарға жайлы білімдерін кеңейту; оның тіршілік ету ортасы, сыртқы түрі, қоректенуі, көбеюі туралы білімдерін тереңдету; құстарға деген ізгілік сезімдерін, оларға қамқорлық жасауға ұмтылуды тәрбиелеу. Ересек адамдармен	Қар ұлпаларын бақылау. (қарым-қатынас іс-әрекеті, зерттеу іс-әрекеті, таным іс-әрекеті) Мақсат-міндеттер. Қар ұлпасының қасиеттері туралы білімдерін бекіту. Ересек адамдармен бірге орындалатын қарапайым еңбек тапсырмалары (жолдың қарын тазарту.) (еңбек іс-әрекеті) Мақсат-міндеттер. Еңбекке позитивті	Қардағы құстардың іздерін бақылау. (қарым-қатынас іс-әрекеті, зерттеу іс-әрекеті, таным іс-әрекеті) Мақсат-міндеттер. Қыстайтын құстар туралы білімдерін толықтыру, қай құстың ізі екенін ажырату іскерліктерін жетілдіру; байқағыштық пен зейінділікке тәрбиелеу. Ересек адамдармен бірге орындалатын қарапайым еңбек тапсырмалары (қардан төбешік жасау). (еңбек іс-әрекеті) Мақсат-міндеттер.	Қыстайтын құстарды бақылау. (қарым-қатынас іс-әрекеті, зерттеу іс-әрекеті, таным іс-әрекеті) Мақсат-міндеттер. Қыстайтын құстар туралы түсініктерін дамыту; оларға сүйіспеншілік пен қамқорлық танытуға тәрбиелеу. Ересек адамдармен бірге орындалатын қарапайым еңбек тапсырмалары (ағаштардың айналасына қар күреу.) (еңбек іс-әрекеті) Мақсат-міндеттер. Еңбек

	<p>Мақсат-міндеттер. Жұмысқа жауапкершілікпен қарауды қалыптастыру; ұжымдық тапсырмаларды орындауға үйрету. Қимыл-қозғалыс ойындары: "Аяз ата", "Қар айналады". (дене шынықтыру) Мақсат-міндеттер. Өзіне тән қимыл-қозғалыстарды жасай білуге баулу; өз әрекеттерін ойынға қатысушылардың</p>	<p>бірге орындалатын қарапайым еңбек тапсырмалары (учаскедегі жолдардан қар мен қоқыстарды тазарту.) (еңбек іс-әрекеті) Мақсат-міндеттер. Еңбексүйгіштікке, көпшілдікке тәрбиелеу, бірлесіп жұмыс істеуге үйрету. Қимыл-қозғалыс ойындары: шынықтыру)</p>	<p>қатынасты тәрбиелеу. Қимыл - қозғалыс ойындары: "Боран", "Секірейік". (дене шынықтыру) Мақсат-міндеттер. Заттарды соғып алмай, қар ғимараттары арасында бірінен соң бірін жүгіруге үйрету, педагогтің белгісі бойынша жылдам әрекет ете білуге үйрету.</p>	<p>Еңбексүйгіштікке тәрбиелеу. Қимыл - қозғалыс ойындары: "Мысық пен тышқандар", "Доп" (2-3 ойнатылады) Өзіндік еркін ойын әрекеттері, қозғалыстарды дамыту. Мақсат-міндеттер. Жүгіру техникаларын жетілдіру, жеңілдікті, жігерлі қимылдарды қалыптастыру. (дене шынықтыру)</p>	<p>етуге, үлкендерге көмектесуге үйрету. Қимыл-қозғалыс ойындары: "Мысықтар мен тышқандар", "Секірейік". (дене шынықтыру) Мақсат-міндеттер. Педагогтің белгісі бойынша тез қозғалуды үйрету; дыбыстарды айтуға жаттығу. Өзіндік еркін ойын әрекеттері, қозғалыстарды дамыту. Мақсат-міндеттер. Жылдамдықпен жүгіру қабілетін бекіту; затты лақтырғанда дәлдік пен күшті дамыту.</p>
	<p>байланыстыруды әрекеттерімен үйретуді жалғастыру. Өзіндік еркін ойын әрекеттері: "Нысанаға тигіз" (дене шынықтыру) Мақсат-міндеттер: дәлдікті дамыту.</p>	<p>"Қарғалар". (дене шынықтыру) Мақсат-міндеттер. Екі аяғымен секіруді, әртүрлі бағытта жүгіруді, мәтінді анық және дұрыс айтуды үйрету. Өзіндік еркін ойын әрекеттері, қозғалыстарды дамыту. (дене Мақсат-міндеттер. Қатарға қойылған заттарды</p>	<p>(дене шынықтыру) Мақсат-міндеттер. Бір жерден және жүгіріп ұзындыққа секіруді үйрету.</p>		

		айнала жүгіруге машықтандыру.			
Серуеннен оралу	Өз шкафын белгі бойынша тауып алуды, өз киімін өзі шешуді, өз қажеттері жайында айтуды үйрету. Өзіне-өзі қызмет көрсету және киіміне күтім жасау дағдыларын жетілдіру. (мәдени-гигиеналық дағдылар, дербес әрекет)				
Түскі ас	Гигиеналық дағдылар Мақсат-міндеттер: Мәдениетті тамақтану және асхана құралдарын еркін қолдану дағдыларын жетілдіру. Жеке гигиена ережелерін орындауда өзін-өзі бақылауды дамыту: дененің тазалығын бақылау, қол-аяғын жуу, тістерін мұқият тазалау, тамақтанғаннан кейін ауызды шаю, қол орамалды пайдалану, белге дейін дымқыл сүлгімен сүртіну. Осы шараларды жүргізудің және жеке гигиена заттарын пайдаланудың қажеттілігін түсіну. Көркем сөз (мәдени-гигиеналық дағдылар, дербес әрекет)				
Күндізгі ұйқы	Балалардың тыныш ұйықтауына жайлы жағдай жасау.				
Бірте-бірте тұрғызу, сауықтыру шаралары	Арқаға арналған "Ауа райы" жаттығуы; балалар бірінің артына бірі тұрып, алдыңғы тұрған балаланың арқасына әртүрлі массаж (уқалау) жасайды. Жалпақтабандықтың алдын алу мақсатында денсаулық жолдарымен жүру. Алған білімдерін бекітіп, мәдени-гигиеналық дағдыларын орындау. (мәдени-гигиеналық дағдылар, дене шынықтыру)				
Бесін ас	Алдына қойған асқа назар аударту; дастарқан басында отыру мәдениеті, тамақтану мәдениетіне баулуға бағытталған жеке-дара жұмыс; этикет ережелері. (мәдени-гигиеналық дағдылар)				
Балалардың дербес әрекеті (баяу қимылды ойындар, үстел үсті ойындары, бейнелеу әрекеті, кітаптар қарау және тағы басқа әрекеттер)	Вариативті компонент. Жас зерттеуші "Үйдегі тұрмыстық техника" Мақсат-міндеттер: адам көмекшілері туралы білімдерін кеңейту, адам өміріне және еңбек етуінде көмекші болатын электроға, тұрмыстық техника туралы білімдерін арттыру.	Дидактикалық ойын. "Жақсы - жаман". Мақсат-міндеттер. Балаларды кез келген зат, қасиет, құбылыс, оқиғаның жағымсыз және жағымды жақтарын жақсы тануға, қарым-қатынастарда, сөйлеуде мақал-мәтелдерді қолдануға	Дамытушы жаттығу. "Қанша затты көрсең, сондай санды көрсет". Мақсат-міндеттер. Балалардың әрқалай орналасқан заттарды көзбен көріп, санап ала білу қабілетін арттыру, жиын санын карточка арқылы көрсетуде ынталандыру; қабылдау, зейін, қабілеттерін, ой	Дамытушы жаттығу. "Не жоқ?" Мақсат-міндеттер. Балалардың қабылдау, зейін, есте сақтау қабілеттерін дамыту; зеректікке, байқағыштыққа тәрбиелеу. Құралдар: түрлі заттар мен ойыншықтар. Шарты. Педагог балалардың	Дамытушы ойын. "Сынық телефон". Мақсат-міндеттер. Балалардың есту, түйсік, ойлау қабілеттерін дамыту; ұйымшылдыққа тәрбиелеу. Шарты. Балалар бір қатарға отырады. Жүргізушіні санамақ арқылы таңдауға болады. Алғашында педагог

	<p>Дидактикалық ойын. "Ортақ қасиеті бойынша топқа біріктірі". Мақсат-міндеттер. Балалардың заттардың (кұбылыстардың, жан-жануарлардың, адамдардың, ұғымдардың) ортақ қасиеттерін байқап, біріктіріп, түсіндіре білу қабілеттерін арттыру; ұғымталдыққа тәрбиелеу; дүниетанымын кеңейту. тапсырмалар санын реттейді. Педагог осы жаттығуды ауызша да жүргізе алады. (қарым-қатынас іс-әрекеті,</p>	<p>ынталандыру; дүниетанымын, ой-өрісін, сөйлеу мәдениетін дамыту; оптимизм сезіміне, достыққа тәрбиелеу. Құралдар. Адам, ауа райы, тәулік, жыл мезгілі құбылысы, зат, жан-жануар салынған суреттер. Ойынның нұсқалары көп. Мақал-мәтелдерге мысалдар: Адам туа жаман болмайды, жүре жаман болады, Бітер істің басына, жақсы келсін қасына, Жақсының қадірін жақсы білер, Жақсы қыз – жағадағы құндыз, жақсы жігіт – көктегі жұлдыз. Балалар өз мысалдарын да айту</p>	<p>шапшаңдығын дамыту. Құралдар. Түрлі заттардың топтамалары кез келген жиындарда салынған көрнекілік карточкалары; үлестірмелі сандар. (қарым-қатынас іс-әрекеті, шығармашылық іс-әрекеті, таным іс-әрекеті, зерттеу іс-әрекеті) Сюжетті-рөлдік ойын. "Кемемен саяхат". Мақсат-міндеттер. Балаларға кемемен саяхаттау қалай өтетіні туралы, теңіз порты қандай орын екендігін түсіндіру; кеме капитаны, даяшы, күтушілер, есепші, бақылаушы полиция</p>	<p>алдына таныс ойыншықтарды немесе заттарды жазықтықта әрқалай орналастырып, бір топ күйінде ұсынады. Саны алғашында 6-дан басталады, содан соң 10-12ге де жеткізуге болады. Балалар көзін жұмып тұрғанда, педагог ойыншықтың бірін алып тастайды. Балалар көздерін ашып, қандай ойыншықтың жоқ екендігін атайды. Ойын бірнеше рет қайталанады. (қарым-қатынас іс-әрекеті, шығармашылық іс-әрекеті, таным іс-әрекеті, зерттеу іс-әрекеті) Сюжетті-рөлдік ойын. "Көлік жөндеу шеберханасы".</p>	<p>балаларға ойынды жүргізу үлгісін көрсетеді. Балаларға ойын шартын нақтылы орындап, оны бұзбау шарт екенін түсіндіру керек. Жүргізуші бірінші болып шетте отырған баланың құлағына өзі ойлаған заттың атауын сыбырлап айтады. Оны естіген бала сөз болып шықса, телефон сынбай істеді деп саналады. Егер соңғы сөз бастапқы сөз болмай қалса, балалар тергеуді жүргізіп, бұл сөздің қандай тізбекте ауысып кеткенін</p>
	<p>шығармашылық іс- Педагог осы жаттығуды ауызша да жүргізе алады.</p>	<p>мүмкін: "Жалғыз жаяу жүріп, жұмыстан қалғанша, көп адаммен автобуска толып,</p>	<p>сияқты мамандықтар туралы ұғымдар қалыптастыру; кемедегі жолаушылар саяхат</p>	<p>Мақсат-міндеттер. Балалардың түсінігіндегі көлікті жөндеу шеберханасы жайындағы</p>	<p>анықтайды. Бір айналым өткеннен кейін, бірінші бала соңғы орынға ауысады, сөйтіп</p>

	<p>(қарым-қатынас іс-әрекеті, шығармашылық іс-әрекеті,</p> <p>Педагог осы жаттығуды ауызша да жүргізе алады.</p> <p>(қарым-қатынас іс-әрекеті, шығармашылық іс-әрекеті,</p> <p>Мақсат-міндеттер.</p> <p>Балалардың балабақшаның қызметі, осы мекеме мамандарының негізгі жұмысы туралы жалпы ұғымдарын тиянақтау, пысықтау; жеке тұлғасының қабілеттерін, нәтижелі қарым-қатынастарды құруға деген қабілеттерін дамыту.</p> <p>Құралдар.</p> <p>Балабақшада жұмыс істейтін мамандарға қажетті құралдар (мейірбике, тәрбиеші, тәрбиешінің көмекшісі, аспаз, аула тазалаушы).</p> <p>Шарты. Алдымен балалар өз еркімен балабақша</p>	<p>уақытында келу артық"; "Қолды жумасаң, тамаққа тез отырасың, қолды жусаң - ауырмасың"; "Жаздың жаманы - күні ыстық, жаздың жақсысы - далада достарыңмен көп ойын ойнайсың".</p> <p>(қарым-қатынас іс-әрекеті, шығармашылық іс-әрекеті, таным іс-әрекеті, зерттеу іс-әрекеті)</p> <p>Сюжетті-рөлдік ойын.</p> <p>"Автобус".</p> <p>Мақсат-міндеттер.</p> <p>Балалардың автобуста қызмет ететін мамандар (жүргізуші және кейбір көліктерде қызмет ететін бақылаушы) туралы білімдерін тиянақтау; қоғамдық көлікте әдептілік және қауіпсіздің ережелерін меңгерту, оны ұстануға ынталандыру</p>	<p>кезінде қандай тәртіпті ұстанатыны туралы жаңа білімдерін пысықтау; ойындағы рөлдік әрекеттерді игерту; жағымды қарым-қатынастарға, қоғамдық тәртіп ережелеріне, сыпайылыққа тәрбиелеу.</p> <p>Құралдар. Жасанды кеме бортын құрастыру үшін, орындықтарды екі бөлек қатарға тізу; капитан, күтуші, полицей, есепшінің киім үлгілері (бас киімдері); капитанның алдында кеме жүргізуге қажет батырмалары бар панель; сусындар мен шырындардың бос ыдыстары; тағамдар макеттері; терминалда тұратын бақылау өткелінің макеті; сөмкелер мен қораптар, ойыншық чемодандар, ойыншық смартфондар; билеттер және жеке куәлікті білдіретін</p>	<p>ұғымдарын кеңейту; көлікті жөндеу шеберханасында еңбек ететін мамандар (механик, слесарь, программист (бағдарламашы) жөнінде білімдерін кеңейту, тиянақтау; нәтижелі қарым-қатынастарға, жауапкершілікке, төзімділікке, еңбекқорлыққа тәрбиелеу.</p> <p>Құралдар.</p> <p>Көлік жөндеу шеберханасында қолданылатын ойыншық құрал-жабдықтар: бұрағыш, балға, тістеуік, қысқыштар; ойыншық көліктер, дөңгелектер, майлықтар; шеберханада еңбек ететін мамандарға киім үлгілері; ойыншық ноутбук.</p> <p>Шарты. Педагог балалармен көлікті жөндеу жұмыстарына қатысатын мамандар жөнінде бұдан бұрынырақ әңгімелеседі.</p> <p>Балалар механик, слесарь, Программист(бағдарламашы),жүргізуші сияқты мамандардың міндеттерін анықтайды</p>	<p>бірінші еститін балалар үнемі жаңадан болып отырады.</p> <p>(қарым-қатынас іс-әрекеті, шығармашылық іс-әрекеті, таным іс-әрекеті, зерттеу іс-әрекеті)</p> <p>Сюжетті-рөлдік ойын.</p> <p>"Ұшақпен сапар".</p> <p>Мақсат-міндеттер.</p> <p>Балаларға ұшақпен сапарға шығу қандай әрекеттерден тұратынын, әуежайдың қандай орын екендігін түсіндіру; ұшқыш-пилот, стюардесса, есепші, бақылаушы полиция сияқты мамандар туралы ұғымдар қалыптастыру; ұшақтарда жолаушылардың қандай тәртіп бойынша саяхаттай алатыны жайлы жаңа білімдерді пысықтау; ойындағы рөлдік әрекеттерді</p>
--	--	--	---	---	--

	<p>қызметкерлерін тағайындайды. Мамандардың рөлін ойнайтын балалар өздеріне қажетті құралдарды таңдап алады, белгілі бұрышқа жинайды. Тәрбиеленушілер мен мамандардың рөліндегі балалар қайсы, қайда барып, не істейтінін өзара ақылдасып, жұмыстарын жоспарлайды. Педагог диалогтар мен қатынастардың нығаюына ықпал жасайды: қосымша сұрақтар қояды, қандай әрекеттерді жасап жатқаны немесе нені жасайтынын анықтап, балалардың алмасуын бағыттап жатады. (қарым-қатынас іс-әрекеті, шығармашылық іс-әрекеті, таным іс-әрекеті, зерттеу іс</p>	<p>; сыпайылық негізінде қарым-қатынастарды құруға, ұйымшылдыққа тәрбиелеу. Құралдар. Автобус салонын білдіретін үлгі, орындықтардың белгілі қатарларда тізіліп тұруы; билеттер жинақтамасы, ойыншықсмартфондар (төлемдер жасау үшін); бақылаушыға, жүргізушіге киім үлгілері. Шарты. Педагог балалармен жолаушыларды тасымалдау, жол ережелерін сақтаудың маңызы туралы ойынды өткізуге дейінгі уақытта әңгімелеседі. Бұндай жұмыстар үнемі жүріп жатады, суреттер көрсетіліп, педагогикалық жағдаяттар шешіледі, бейнежазбалар талқыланады.</p>	<p>таңбалауыштар; мөр; қағаз бетіне салынған кемеде тәртіпті сақтау ережелерінің сызбалы суреті. Шарты. Педагог дайындық жұмысы ретінде балалармен кемеде саяхатқа шығу үшін, билеттерді салып алуы қажет; кемемен сапарға шығу алдында теңіз портында тіркеуден өтіп, кейін кеме бортына өтуге болатынын анықтайды. Балалар дайындық барысында теңіз порты, кеме борты сияқты жерлерді сурет пен бейнежазбаны көру арқылы түсінеді. Педагог кемедегі даяшы, капитан тағы басқа мамандық иелерінің қандай қызмет атқаратындарын біртіндеп түсіндіреді. Ойын кезінде тиянақтау сұрақтары ғана қойылып, балалардың арасынан тағайындалған</p>	<p>Балалар көліктерді жөндеу жұмыстарына қатысатын мамандардың рөліне бөліне бастайды, өздеріне қажет киім және құралдарды алып, орындарына барады. Педагог диалогтарда әдептілік ережелерінің сақталуын, ойыншылар арасында сөйлеу тізбектерін реттейді, тиянақтау сұрақтарын қояды; диалогтарға өзі де қатысуы мүмкін. Соңында педагог балалармен бірге қорытынды жасай алады: көліктерді жөндеу үшін, оларды дәрігер сияқты тексеру керек; жөндеу жұмыстарын жасаған кезде қауіпсіздік ережелерін сақтау керек. (қарым-қатынас іс-әрекеті, шығармашылық іс-әрекеті, таным іс-әрекеті, зерттеу іс-әрекеті) әуежай мен ұшақ салоны - қоғамдық орын; ұшақ - ерекше әуе көлігі, оны басқарып, жүргізу үшін жақсы оқып, көп дайындалу керек.</p>	<p>игерту; жағымды қарым-қатынастарға, қоғамдық тәртіп ережелеріне, сыпайылыққа тәрбиелеу. Құралдар: "ұшақтың борты" - орындықтарды екі қатарға тізу; ұшқыш, стюардесса, полицей, есепшінің киім үлгілері (бас киімдері); ұшқыш-пилоттың алдында тұратын ұшақты жүрзуге арналған "Түрлі-түсті жолақтар" дидактикалық ойыны. Мақсат-міндеттер. Түстерді атауға, салыстыруға жаттықтыру; берілген тапсырманы орындауға ынталандыру; достық қарым-қатынастарын тәрбиелеу. (сөйлеуді дамыту) көптеген адамдар қызмет етеді; Зейінді дамытуға арналған жаттығу. "Қимылдарды қайталаймыз". Аталған ойынның тағы бір нұсқасы. Сіз қандай да бір қимылды көрсетесіз, ал балалар біреуінен немесе</p>
--	--	---	---	---	--

		Балалар жүргізуші мен бақылаушыны санамақ арқылы таңдайды	(санамақ), кеме қызметкерлерінің міндеттері үлестіріледі. Ойынға қатысушылар өз құрал-жабдықтарын алып, орындарына барады, ойынға дайын	(қарым-қатынас іс-әрекеті, шығармашылық іс-әрекеті, таным іс-әрекеті, зерттеу іс-әрекеті)	екеуінен басқа барлық қимылдарды қайталайды. Мысалы, егер жүргізуші қолын жоғары көтерсе, балалар шапалақ ұруы керек; қолдары екі жаққа созылғанда, балалар аяқтарын тыпырлатады. Кім қателесе, сол жүргізуші атанады. (дене шынықтыру)
		Педагог (бақылаушы) балаларды автобус салонына шақырады; жолаушылар (бұндай атауды қолдану туралы келісіп алады) салонға өтеді, билеттерін көрсетеді немесе ойыншық смартфон арқылы төлемдерді жасауды көрсетеді. Жүргізуші "есік жабылды" сияқты сөздерді естігеннен кейін автобусты жүргізіу әрекетін көрсетеді (рульді бұрайды). Педагог аялдамаларды	тұрады. Педагог балаларға кемеде саяхаттау қызықты шара екендігін ойын барысында түсіндіруі тиіс. Алғашында педагог балалардың жеке мамандар ретінде өз орындарында міндеттерін атқару барысын реттеп, қадағалап отырады. Қажеттілік болса, педагог бетпердесіне де көңіл аударады. Мамандар өз орындарына барған кезде балалар		батырмалары бар панель; сусындар мен шырындардың бос ыдыстары; тағамдар макеттері; терминалда тұратын бақылау өткелінің макеті; сөмкелер мен қораптар, ойыншық чемодандар, ойыншық смартфондар; билеттер және жеке куәлікті білдіретін таңбалауыштар; мөр; қағаз бетіне салынған ұшу алдында, ұшу барысында және аяқталған кезде тәртіпті сақтау ережелерінің сызбалы суреті. Шарты. Педагог дайындық

		<p>жариялап жатады. Егер мүмкіндік болса, педагог дыбыстық хабарландыруды жазып қояды. Салоннан шыққан және ішіне кірген балалар жолаушы рөлдерін атқарады. Бұнда егде жастағы адамдарға орындарын беру туралы өнегені көрсетуге болады. Педагог ойын барысын өзі реттеп жатады, қадағалау керек.</p> <p>(қарым-қатынас іс-әрекеті, шығармашылық іс-әрекеті, таным іс-әрекеті, зерттеу іс-әрекеті)</p>	<p>жолаушылар болып, билеттерін алады, тіркеуден өтеді содан соң кеме бортына шақырылады. Ойынның соңында қорытынды жасауға болады: кемеде саяхаттау үшін көптеген ерекше ережелерді орындау керек; тұтынушылардың демалыстары үшін көптеген адамдар қызмет етеді; теңіз порты мен кеме борты - қоғамдық орындардың бірі; кеме - су көлігі, оны басқарып, жүргізу үшін жақсы оқып, көп дайындалу керек.</p> <p>(қарым-қатынас іс-әрекеті, шығармашылық іс-әрекеті)</p>		<p>жұмысында ұшақпен сапарға шығу үшін, билеттерді салып алу қажеттілігі; ұшақпен ұшу алдында әуежай анықтайды. Балалар әуежай, ұшақ салоны сияқты жерлерді суреттер және бейнежазбалардан алдын-ала көріп түсінеді. Педагог стюардесса, пилот, бақылаушы</p>
<p>Балалармен жеке жұмыс</p>	<p>"Қонақ қай елден?" заттармен ойналатын ойын.</p> <p>Дидактикалық міндеті. Балалардың басқа ел тұрғындары туралы білімдерін бекіту; басқа</p>	<p>"Жұп суреттер" үстел-үсті ойыны.</p> <p>Дидактикалық міндеті. Балалардың байқағыштығын, суретте бейнеленген заттардың ұқсастығы</p>	<p>Жұмбақтар шешу; жаңылтпаштар айтқызу.</p> <p>(көркем әдебиет)</p>		

	<p>ұлт өкілдеріне қызығушылықты, оларды құрметтей білуді, олардың өмірі туралы білуге деген тілекті тәрбиелеу.</p> <p>Ойын ережесі.</p> <p>Суретке сәйкес басқа ұлт өкілінің ұлттық киімін таңдау; қуыршаққа ұлттық киімді киіндіру; кім ұлттық киімді дұрыс және тез киіндірсе, сол жеңеді.</p> <p>Ойын әрекеттері.</p> <p>Қуыршақты киіндіру; ұлттық би немесе ән орындау.</p> <p>(сөйлеуді дамыту)</p>	<p>мен айырмашылығын таба білу іскерлігін тәрбиелеу; сөздік қорларын жетілдіру: ұқсас, әртүрлі, бірдей.</p> <p>Ойын ережесі.</p> <p>Бірдей суреттерді жинау; кім қателеспесе, сол жеңеді.</p> <p>Ойын әрекеттері.</p> <p>Бірдей суреттерді іздеу.</p> <p>(сөйлеуді дамыту)</p>			
Серуенге дайындық	Балаларды серуенге ынталандыру; серуенге ойын жабдықтарын іріктеу; балалармен жеке әңгімелесулер; шалбарын, бас киімі мен бәтеңкесін реттілікпен киюін қадағалау. (мәдени-гигиеналық даңдылар, дербес әрекет)				
Серуен	Түскі серуенді бақылауды жалғастыру. (қарым-қатынас іс-әрекеті, еңбек іс-әрекеті, танымдық іс-әрекет, зерттеу іс-әрекеті)				
Серуеннен оралу	Өз шкафын белгі бойынша тауып алуды, өз киімін өзі шешуді, өз қажеттері жайында айтуды үйрету. Өзіне-өзі қызмет көрсету және киіміне күтім жасау дағдыларын жетілдіру. (мәдени-гигиеналық дағдылар, дербес әрекет)				
Кешкі ас	Гигиеналық дағдылар (мәдени-гигиеналық дағдылар, дербес әрекет)				

<p>Балалардың дербес әрекеті (баяу қимылды ойындар, үстел үсті ойындары, бейнелеу әрекеті, кітаптар қарау және тағы басқа әрекеттер)</p>	<p>Кітап бұрышында: өткен тақырыптар бойынша суреттерді қарау, сипаттау; ертегілерді есте жаңғырту, кейіпкерлердің сөздерін қайталау. (қарым-қатынас іс-әрекеті)</p> <p>Максат-міндеттер. Балалардың назарын кітаптың безендірілуіне, иллюстрацияларына аудару. Қолды жазуға дайындау. Жазу кезінде арқаны дұрыс ұстау ережелерімен таныстыру. Жазу парағында бағдарлай білу, жазу жолы мен жоларалық кеңістікті ажырата білуге үйрету. Сөздерді жіктеп, тәуелдеп, септеп қолдана білуді, интонациясы бойынша сөйлемдерді (хабарлы, сұраулы, лепті) ажыратып, сөйлегенде қолдана білуді жетілдіру. Өз ойын жайылма сөйлемдермен жеткізуге мүмкіндік беру. Таныс немесе бейтаныс ертегілер мен шағын көркем шығармалардың мазмұнын иллюстрациялар бойынша қайталап айтуға, тыңдалған көркем шығарма мазмұнын ретімен жүйелі түрде жеткізуге, кейіпкерлердің диалогын мәнерлі интонациямен беруге, шығарманы рөлдерге бөліп сомдауға, кейіпкерлердің мінез-құлқын жеткізуге баулу, шығарманы еркін талқылауға мүмкіндік беру.</p> <p>Музыкалық аспаптармен ойындар. (музыка) Өнер бұрышында қоршаған орта тақырыбында сурет салу, жапсыру, мүсіндеу. (шығармашылық іс-әрекет, бейнелеу іс-әрекеті)</p> <p>Максат-міндеттер. Түзу, ирек, жіңішке, жалпақ сызықтарды, түрлі көлемдегі дөңгелектерді, жақпаларды, нүктелерді ырғақты орналастыра отырып, қарапайым пішінді өрнектерді құрастыра білуді бекіту, түрлі өлшемді өрнектерді біріктіру, ақ және түрлі-түсті фондарды қолдана отырып, түсті таңдау. Мүсіндеудің әртүрлі әдістерін қолдану: құрылымдық (жеке бөліктерден) және</p>
	<p>шеберлерінің бұйымдарын қолдану. Сюжеттік жапсыруда заттардың өлшеміне қарай арақатынасын, әртүрлі заттардың бөліктерінің пішінін, олардың құрылымын, пропорцияларын беру, әлеуметтік оқиғаларды, балалар өміріндегі оқиғаларды бейнелеу, шаблондармен, трафареттермен, дайын үлгілермен жұмыс істеу, композиция ережелеріне, перспективаға сәйкес бейнелерді құрастыру. Табиғи материалдарды дұрыс пайдалануға үйрету. Табиғи және қалдық материалдармен жұмыс жасау кезінде өзінің әрекетін жоспарлау дағдыларын жетілдіру, дербестік пен шығармашылық танытып, мақсатты түрде жұмыс жасай білу. Шығармашылық қиялды дамыту, көрнекілікке сүйене отырып, елестетуі, ойлауы бойынша қолдан бұйымдар жасай білу.</p> <p>Логикалық ойындар, басқатырғыштар, санамақтар, домино ойындары. Пысықтау. (танымдық іс-әрекет, зерттеу іс-әрекеті)</p> <p>Максат-міндеттер. Танымдық-зерттеушілік қызығушылықты, ойлауды, алдына қойылған міндетті шешуде не істеу, қалай істеу керек екенін түсінуге, күрделі формадағы заттарды өз бетінше зерттеуге мүмкіндік беру, қоршаған ортадан геометриялық фигураларға ұқсас заттарды табу, олардың пішіндерін анықтау.</p> <p>Пішіннің бір формасынан екіншісін қалай жасау керектігі туралы ұғымдарды дамыту, қағаз парағын тең және тең емес бөліктерге бөлу, бүтін мен бөлікті салыстыру, 8-10 бөліктерден пішіндерді жинап, құрастыру.</p> <p>Табиғат бұрышын зерттеу, салыстыру, танысу, пысықтау жұмыстары. (зерттеу іс-әрекеті, қарым-қатынас іс-әрекеті)</p> <p>Максат-міндеттер. Балалардың зерттеу әрекеті үшін жағдай жасау, табиғатпен таныстыру барысында заттар мен құбылыстардың өзіне тән, сипаттамалық белгілерін бақылау, талдау, салыстыру, ажырату. Жануарлардың тірі тіршілік иесі екендігін бақылау және себеп-салдарлық байланыстарды ажырату: жануарлар қозғалады (жүреді, жүгіреді, секіреді, ұшады, қозғалады); қоректенеді</p>

	<p>(өсімдіктердің жапырақтары, сабағы, бұтақтары, қабығы, шырыны, тұқымдарымен, етпен, жәндіктермен); өседі және көбейеді, қоршаған ортаны көз, мұрын, тіл, құлақ, тері көмегімен сезе білу.</p> <p>Балаларды жалпы қабылданған нормалар мен ережелерді саналы түрде орындауға баулуды жалғастыру. Ережелер барлығына жақсы болуы (қарапайым, жайлы, қауіпсіз) үшін жасалатынын балалардың түсінуі маңызды. Егер белгілі бір ережелер сақталмаған жағдайда не болатынын балалармен талқылау.</p>				
<p>Балалардың үйге қайтуы (ата-аналарға кеңес)</p>	<p>«Балаңызбен қандай ойындар ойнайсыз?» сауалнама.</p>	<p>«Теледидардан балаларға арналған қандай бағдарламаларды көресіздер?»</p>	<p>«Айына бір рет отбасы күнін өткізу».</p>	<p>Ата-аналарға тапсырма беру, жақсы демалуға тілек білдіру.</p>	<p>Ата-аналар үшін ашық есік күнін ұйымдастыру.</p>

Тексерілді: Душатова Ф.А.

ТӘРБИЕЛЕУ-БІЛІМ БЕРУ ПРОЦЕСІНІҢ ЦИКЛОГРАММАСЫ

24.02.2023

Білім беру ұйымы (балабақша)	№9 «Бәйтерек» бөбекжайы				
Топ/сынып	Мектепалды топ				
Тобы, атауы	№7 «Бәйтерек» мектепалды даярлық тобы.				
Балалардың жасы	5 жасар балалар				
Педагогтің аты-жөні	Авезбаева Сайда Жумабаевна.				
	27.02 - 03.03.2023ж (IV-апта)				
Апта күндері	Дүйсенбі	Сейсенбі	Сәрсенбі	Бейсенбі	Жұма
Күн тәртібі	27.02.2023.	28.02.2023.	01.03.2023.	02.03.2023.	03.03.2023.
Балаларды қабылдау	Таңғы сүзгі: балалардың терісін, дене қызуын, сыртқы келбетін тексеру. Балаларды жақсы көңіл күймен қарсы алу және оларға қолайлы жағдай жасау. Баланың көңіл күйін, оның жеке пікірін, қызығушылығын анықтау. (сөйлеуді дамыту)				
Ата-аналармен әңгімелесу, кеңес беру	Ата-аналармен "Егер баланыз төбелесе беретін болса" тақырыбында әңгімелесу, кеңестер беру.				
Балалардың дербес әрекеті (баяу қимылды ойындар, үстел үсті ойындары, бейнелеу әрекеті, кітаптар қарау және тағы басқа әрекеттер)	"Бөлме өсімдіктеріне күтім жасау". Мақсат-міндеттер. Өсімдіктерді таза ұстау әдістері туралы бұрын алған білімдерін нақтылау, балалардың сыртқы түріне, құрылымына назар аударып отырып, өсімдіктен шаңды кетіру әдісін	"Жабық өсімдіктерді бүріккіш пистолеттен сумен бүрку". Мақсаты. Жаңа еңбек дағдыларын үйрету; балалардың түсінігінде жапырақтарға ылғалдың қажеттілігі туралы түсінігін	"Асхана бойынша кезекшілік". Мақсат-міндеттер. Балаларды кезекші міндеттерін өз бетінше және адал орындауға үйрету. Қолды мұқият жуу, кезекшінің киімін кию, үстелді дұрыс қою. Тамақтанғаннан кейін ыдыстарды тазау. Еңбек	"Шешіну бөлмесінің шкафындағы тәртіп". (тәрбиешінің көмекшісімен бірге) Мақсат-міндеттер. Балаларға жеке киім шкафында тәртіпті сақтауға үйрету: шкафты киім мен аяқкиімнен босату, сөрелерді	"Кір сүлгілерді ауыстыру". Мақсат-міндеттер. Еңбекке деген тұрақты қызығушылықты сақтау, тапсырманы мұқият орындауға ұмтылу. Сүлгіні жеке ұяшыққа іліп қоюды үйрету. Ортақ игілік үшін, ниеттеніп еңбектенуге тәрбиелеу. (еңбек іс-әрекеті)

	таңдауға үйрету. (еңбек іс-әрекеті)	бекіту; өсімдіктерге ұқыпты қарауға тәрбиелеу. Балаларды суару қажеттілігін өз бетінше анықтауға үйрету (топырақтың түсі мен күйіне, өсімдіктің пайда болуына байланысты), суару техникасын еске түсіру. (еңбек іс-әрекеті)	дағдыларын дамыту, үстелді жабдықтауда тәртіпсіздікті көре білу. Ортақ игілік үшін, ниеттеніп еңбектенуге тәрбиелеу. (еңбек іс-әрекеті)	дымқыл шүберекпен сүрту және киімді орнына мұқият бүктеу. Еңбекқорлықты, тәртіпті көре білуге, ұжымда тату-тәтті еңбек етуге үйрету. (еңбек іс-әрекеті)	
	Құрылыс ойындары: "Спорт алаңын құрастыру", "Қуыршаққа арналған спорт алаңы". (шығармашылық іс-әрекет, қарым-қатынас іс-әрекеті)	"Кімге не керек?" дидактикалық ойыны, үстел үсті ойындары, саусақ жаттығулары. (таным іс-әрекеті, қарым-қатынас іс-әрекеті)	"Денсаулық" және "спорт" туралы әңгімелесу. (қарым-қатынас іс-әрекеті)	"Спорт түрлері" тақырыбында суреттер қарастыру. Балабақшаның ішінде саяхат жасау. Суреттер бойынша әңгімелесу. (қарым-қатынас іс-әрекеті, таным іс-әрекеті, зерттеу іс-әрекеті)	Үстел үсті ойындары: пазл, қосымша бет. "Спорт" және "денсаулық" туралы әңгімелесу. (қарым-қатынас іс-әрекеті, таным іс-әрекеті, зерттеу іс-әрекеті)
Таңертенгі жаттығу	Жалпы дамыту жаттығулары (лентамен) 1. Бастапқы қалып: дене тік, аяқ алшақ, лента ұстаған қолдары төменде. 1 - 4 - лентаны екі қолдарымен ақырын жоғары көтеріп, саусақтарын қимылдату арқылы лентамен толқынды қимылдар жасайды; 5 - 6 - ленталарды қолымен тік ұстап, бір жанына екі шеңбер жасайды; 7 - 8 - бастапқы қалып (жаттығу 5-6 рет қайталанады). 2. Бастапқы қалып: дене тік, аяқ алшақ, лента ұстаған қолдары жанында. 1 - оңға бұрылу, сол қолын оң қолына тигізу; 2 - бастапқы қалыпқа келу; 3 - 4 - осы жаттығуды сол жаққа қайталау. 5 - 8 - лента ұстаған қолдарымен саусақ бастарын қимылдата отырып, аяқтың ұшымен өзін айнала адымдау бұру; 9 - 10 - бастапқы				

	<p>қалып (жаттығу 5-6 рет қайталанады).</p> <p>3. Бастапқы қалып: дене тік, аяқ бірге, лента ұстаған қолдарын жанына жіберу. 1 - аяқты түзу ұстап, бір жанына қарай бұру, осы қимылмен бірге лента ұстаған қолды төмен түсіріп, айқастырып қою; 2 - бастапқы қалып; 3 - 4 - аяғын ауыстырып, жаттығуды қайталау. Жаттығуды жасау кезінде аяқты бүкпей, тік ұстау керек (жаттығу 5-6 рет қайталанады).</p> <p>4. Бастапқы қалып: аяқ алшақ, лента ұстаған қолдары төменде. 1 - 3 - алға сәл иіліп, еңкею, қолды алдына түзу ұстап, лента ұстаған қолдарының саусақтарын қимылдатып, ленталарды толқындату; 4 - тез тіктеліп, лента ұстаған қолдарын артына жіберу; 5 - 6 - бастапқы қалып (жаттығу 8 рет қайталанады).</p> <p>5. Бастапқы қалып: дене тік, аяқ бірге, лента ұстаған қолдарын артына түзу ұстау. 1 - тізені бүге отырып, аяғын алдына қойып, лента ұстаған қолдарын толқынлатып, жоғары көтеру; 2 - бастапқы қалып; 3 - 4 - келесі аяғымен жаттығуды қайталау (жаттығуды әр жағына 5-6 реттен қайталау).</p> <p>6. Бастапқы қалып: дене тік, аяқ алшақ, лента ұстаған қолдары төменде. 1-4 - лента ұстаған қолдарын оңға - жоғары, солға - төмен қимылдата отырып, өзін айналу; лентамен толқынды қимылдар жасау; 5 - 6 - бастапқы қалып (жаттығуды 4-5 рет қайталау).</p> <p>7. Бастапқы қалып: дене тік, аяқ алшақ, лента ұстаған қолдары төменде. 1 - оң қолын жоғары, сол қолын артқа жіберу; 2 - қолдарын алмастырып, жаттығуды қайталау; 3 - 4 - бастапқы қалып (жаттығу 8-10 рет қайталанады).</p> <p>8. Тыныс алу гимнастикасы. (дене шынықтыру)</p>
<p>Таңғы ас</p>	<p>Гигиеналық дағдылар Мақсат-міндеттер: Мәдениетті тамақтану және асхана құралдарын еркін қолдану дағдыларын жетілдіру. Жеке гигиена ережелерін орындауда өзін-өзі бақылауды дамыту: дененің тазалығын бақылау, қол-аяғын жуу, тістерін мұқият тазалау, тамақтанғаннан кейін ауызды шаю, қол орамалды пайдалану, белге дейін дымқыл сүлгімен сүртіну. Осы шараларды жүргізудің және жеке гигиена заттарын пайдаланудың қажеттілігін түсіну. <i>Көркем сөз</i> Су-өмір жүрегі Денсаулық тірегі. Шөлдесең , қанасың. Жуынсаң, тазасың. <i>Салт-дәстүр. Ауыз тию</i> Бір үйге дәм үстіне келген адамға дәмнен ауыз тигізеді. Бұл ежелден қалыптасқан салт. (мәдени-гигиеналық дағдылар, дербес әрекет)</p>

<p>Ұйымдастырылған іс-әрекетке дайындық</p>	<p>"Мен қандай спортпен шұғылданатынымды тауып көрші?" дидактикалық ойыны. Мақсат-міндеттер. Спорт түрлері жайлы білімдерін толықтыру. (қарым-қатынас іс-әрекеті)</p>	<p>"Дене мүшелерін ата" дидактикалық ойыны. Мақсат-міндеттер. Дене мүшелері жайлы білімдерін толықтыру. (қарым-қатынас іс-әрекеті)</p>	<p>"Спортты сүйетін отбасы" тақырыбында иллюстрациялық суреттерді қарастыру. (қарым-қатынас іс-әрекеті, дене шынықтыру)</p>	<p>"Денсаулық" және "спорт" туралы әңгімелесу. (қарым-қатынас іс-әрекеті)</p>	<p>"Отбасында кім, қандай спортпен шұғылданады?" сөздік ойыны. (қарым-қатынас іс-әрекет)</p>
<p>Білім беру ұйымының кестесі бойынша ұйымдастырылған іс-әрекет</p>	<p>Сауат ашу негіздері "[п] дыбысы және Пп әрпін қайталау". Мақсат-міндеттер: [П] дыбысын және П әрпін таныстыру. Артикуляция бойынша п дыбысын дұрыс айтуға үйрету. Қазақ тілі "Тазалық сақтау гигиенасы". Мақсат-міндеттер: балалардың салауатты өмір салты жайлы түсініктерін дамыту; "Кір қожалақ баланың</p>	<p>Сауат ашу негіздері "[п] дыбысы және Пп әрпін пысықтау". Мақсат-міндеттер: [П] дыбысын және П әрпін таныстыру. Артикуляция бойынша п дыбысын дұрыс айтуға үйрету. Математика негіздері "Құстар мен гүлдер патшалағындағы "қосу" және "алу" белгілері" Мақсат-міндеттер: балаларды "қосу (+)", "алу" ("-") және</p>	<p>Математика негіздері "Көктем келіп жеткенде" Мақсат-міндеттер: балаларды "қосу (+)", "алу" ("-") және "тең болады" ("=") белгілерімен таныстыру, қарапайым есептерді құрастырып, шығаруды меңгерту; есептерді жылдам шығаруға жаттықтыру. Дене шынықтыру Маман жоспарымен Қазақ тілі "Білгіштер әлемінің тапсырмалары".</p>	<p>Музыка Маман жоспарымен Сөйлеуді дамыту "Дәрумендердің керемет күші" (пысықтау) Мақсат-міндеттер: балаларға дәрумендер туралы түсінік беріп, дене дамуына қосатын үлестері, адамға күш-қуат беретіндігін айту. Математика негіздері "Көктем келіп жеткенде" (пысықтау) Мақсат-міндеттер: балаларды "қосу (+)",</p>	<p>Сурет салу Маман жоспарымен Дене шынықтыру Маман жоспарымен Сауат ашу негіздері "[б] дыбысы және Бб әрпі. Мақсат-міндеттер: [Б] дыбысын және Б әрпін таныстыру. Артикуляция бойынша Б дыбысын дұрыс айтуға үйрету. Көркем әдебиет "Алдар көсе Ханды қалай емдейді?" (қайталау) Мақсат-міндеттер: ертегіні мұқият тыңдауды,</p>

	<p>басынан кешкендері" өлеңімен таныстыру.</p> <p>Қоршаған ортамен таныстыру</p> <p>"Салауатты өмір салты қағидалары"</p> <p>Мақсат-міндеттер: балалардың адам өміріндегі ең бастысы-денсаулық туралы білімдерін бекіту; балалардың өмірлік маңызды органдарына дұрыс қарау қабілетін дамыту.</p> <p>Дене шынықтыру</p> <p>Маман жоспарымен</p> <p>.</p>	<p>"тең болады" ("=") белгілерімен таныстыру, қарапайым есептерді құрастыруда қолдануға үйрету.</p> <p>Музыка</p> <p>Маман жоспарымен</p> <p>Сөйлеуді дамыту</p> <p>"Дәрумендердің керемет күші"</p> <p>Мақсат-міндеттер: балаларға дәрумендер туралы түсінік беріп, дене дамуына қосатын үлестері, адамға күш-қуат беретіндігін айту.</p>	<p>Мақсат-міндеттер: дыбыс, әріп, буын, сөз, сөйлем туралы түсініктерін тиянақтау; "Денсаулық - зор байлық", "Дені саудың – жаны сау" - деген қағидаларды балалардың бойына сіңіру.</p> <p>Көркем әдебиет</p> <p>"Алдар көсе Ханды қалай емдейді?"</p> <p>Мақсат-міндеттер: ертегіні мұқият тыңдауды, мазмұның ашу. Өз ойын толық айтуға үйрету.</p>	<p>"алу" ("-") және "тең болады" ("=") белгілерімен таныстыру, қарапайым есептерді құрастырып, шығаруды меңгерту; есептерді жылдам шығаруға жаттықтыру.</p> <p>Қоршаған ортамен таныстыру</p> <p>"Дәрілік өсімдіктер"</p> <p>Мақсат-міндеттер: балалардың денсаулық, оны сақтау туралы түсініктерін кеңейту, өз денсаулығын күте білуге үйрету.</p>	<p>мазмұның ашу. Өз ойын толық айтуға үйрету.</p>
2- таңғы ас	Тағамның атауын есте сақтауға, тазалыққа бейімдеу. "Тәбетіміз ашылды, ас болсын!" (мәдени-гигиеналық дағдылар, сөйлеуді дамыту, көркем сөз)				
Серуенге дайындық	Гигиеналық шараларды жүргізуде балалардың өзара көмегін қолдау. Өзіне-өзі қызмет көрсету және киіміне күтім жасау дағдыларын жетілдіру. Шамасы келетін еңбек тапсырмаларын, асханада кезекшілердің міндеттерін орындауға, түрлі балалар әрекеттеріне қажетті құралдарды дайындауға баулу. (мәдени-гигиеналық дағдылар)				
Серуен	<p>Ауа райын бақылау.</p> <p>Мақсаты.</p> <p>Қыс мезгілінде күн туралы түсініктерін тереңдетуді</p>	<p>Тірі және ойыншық шыршаларды салыстыру.</p> <p>Мақсаты.</p> <p>Балаларға тірі</p>	<p>Суықторғайларды бақылау.</p> <p>Мақсаты.</p> <p>Суықторғайлардың пайда болуы, әдеттері</p>	<p>Желді бақылау.</p> <p>Мақсаты.</p> <p>Желдің бағытын анықтау дағдыларын жетілдіруді жалғастыру.</p>	<p>Балабақша алаңындағы өзгерістерді бақылау.</p> <p>Мақсаты.</p> <p>Айналамыздағы өзгерістерді байқауға</p>

	<p>жалғастыру; табиғаттың жансыз объектілеріне қызығушылықты қалыптастыру. Ересек адамдармен бірге орындалатын қарапайым еңбек тапсырмалары (учаскедегі қарды белгілі бір жерге күрекпен салу; қайың мен тау гүліне апаратын жолды тазарту.) Мақсаты. Жеке және ұжымдық тапсырмаларды орындауға үйрету. Қимыл-қозғалыс ойындары: "Үйінді тап", "Балапандар". Мақсаты. Шеңберге секіруді және бұйрық бойынша секіруді үйрету, өз үйлерін табу. Өзіндік еркін ойын әрекеттері, қозғалыстарды дамыту, секіруге үйрету, тепе-теңдікті</p>	<p>ағаштың негізгі ерекшеліктерін көрсету. Ересек адамдармен бірге орындалатын қарапайым еңбек тапсырмалары (қуыршақтарды шанамен сырғанату үшін қарды бір орынға жинау) Мақсаты. Еңбексүйгіштікке тәрбиелеу. Қимыл-қозғалыс ойыны: "Қоймадағы тышқандар". Мақсаты. Ептілікті дамыта отырып, доғаға тигізбей жорғалап жүруді үйрету. Өзіндік еркін ойын әрекеттері, қозғалыстарды дамыту, секіруді үйрету, тепе-теңдікті дамыту.</p>	<p>туралы түсініктерін кеңейту. Ересек адамдармен бірге орындалатын қарапайым еңбек тапсырмалары (жолдарды сыпырғышпен сыпыру.) Мақсаты. Жұмыс тапсырмаларын орындауға жаттықтыру. Қимыл-қозғалыс ойындары: "Құстардың ұшуы", "Қояндар мен қасқырлар". Мақсаты. Өрмелеу, баспалдақтан секіру, жүгіру жаттығулары. Өзіндік еркін ойын әрекеттері, моториканың дамуына ықпал ету (жүгіру, секіру, қарды нысанаға лақтыру).</p>	<p>Ересек адамдармен бірге орындалатын қарапайым еңбек тапсырмалары (құрылыс жасау үшін қарды бір жерге жинау) Мақсаты. Тапсырманы жақсы орындауға үйрету; еңбекке деген позитивті қатынасты тәрбиелеу. Қимыл-қозғалыс ойындары: "Қақпан", "Қарға мен ұя". Мақсаты. Педагогтің белгісі бойынша тез жауап бере отырып, бүкіл учаске бойынша жүгіруге үйрету. Өзіндік еркін ойын әрекеттері: "Шанамен жарыс". Мақсаты. Шанаға отырып, аяқпен итерілу арқылы жалаушаға жылжуды үйрету.</p>	<p>үйрету. Ересек адамдармен бірге орындалатын қарапайым еңбек тапсырмалары (жолдан ұжым болып қарды тазалау) Мақсаты. Бірлесіп жұмыс жасау қабілетін бекіту. Қимыл-қозғалыс ойындары: "Үйсіз қоян". Мақсаты. Педагогтің белгісі бойынша әрекеттерді тез орындауға үйрету. Өзіндік еркін ойын әрекеттері, қозғалыстарды дамыту, жылдамдықпен жүгіру қабілетін бекіту; лақтырудың дәлдігі мен күшін дамыту.</p>
--	---	--	--	---	--

	дамыту.				
Серуеннен оралу	Өз шкафын белгі бойынша тауып алуды, өз киімін өзі шешуді, өз қажеттері жайында айтуды үйрету. Өзіне-өзі қызмет көрсету және киіміне күтім жасау дағдыларын жетілдіру. (мәдени-гигиеналық дағдылар, дербес әрекет)				
Түскі ас	Гигиеналық дағдылар Мақсат-міндеттер: Мәдениетті тамақтану және асхана құралдарын еркін қолдану дағдыларын жетілдіру. Жеке гигиена ережелерін орындауда өзін-өзі бақылауды дамыту: дененің тазалығын бақылау, қол-аяғын жуу, тістерін мұқият тазалау, тамақтанғаннан кейін ауызды шаю, қол орамалды пайдалану, белге дейін дымқыл сүлгімен сүртінуге. Осы шараларды жүргізудің және жеке гигиена заттарын пайдаланудың қажеттілігін түсіну. (мәдени-гигиеналық дағдылар, дербес әрекет)				
Күндізгі ұйқы	Балалардың тыныш ұйықтауына жайлы жағдай жасау.				
Бірге-бірте тұрғызу, сауықтыру шаралары	Жалпақ табанның алдын алу үшін денсаулық жолымен жүру. Алған білімдерін бекіту және мәдени-гигиеналық дағдыларды жүзеге асыру. Көркем сөз Әдемі ирек жолдармен, Лақтарша біз ойнақтап, Тастан - тасқа секіріп, Жалаң аяқ жүреміз. Табанға біз нүктелі, Массаж жасау білеміз. (мәдени-гигиеналық дағдылар, сауықтыру шаралары, дене шынықтыру)				
Бесін ас	Алдына қойған асқа назар аударту; дастарқан басында отыру мәдениеті, тамақтану мәдениетіне баулуға бағытталған жеке-дара жұмыс; этикет ережелері. (мәдени-гигиеналық дағдылар)				
Балалардың дербес әрекеті (баяу қимылды ойындар, үстел үсті ойындары, бейнелеу әрекеті, кітаптар қарау және тағы басқа әрекеттер)	Дамытушы жаттығу. "Тыныс алуды реттеу". Мақсат-міндеттер. Балаларды санау ырғағына сай тыныс алуға жаттықтыру; балалардың тыныс	Дидактикалық ойын. "Дұрыс па? Бұрыс па?" (Сын есім арқылы сипаттау) Мақсат-міндеттер. Балаларға белгілі жан-жануарлардың (адамның,	Дамытушы ойын. "Қандай және саны қанша геометриялық пішіндерден құрылғанын айт". Мақсат-міндеттер. Балалардың геометриялық пішіндерді ажырату,	Дамытушы жаттығу. "Көзді жұмып, тепе-теңдікті сақтау". Мақсат-міндеттер. Балаларды көзді жұмып, тепе-теңдікті сақтауға жаттықтыру; вестибулярлық аппаратты, түйсік қабілетін дамыту.	Дидактикалық ойын. "Адасқан сандар". Мақсат-міндеттер. Сандар тізбегі жайындағы балалардың білімдерін нығайту; реттік сандарды пысықтау; сандар тізбегінде аталған санның "көршілерін" немесе

	<p>алу жүйесін нығайту, салмақтылыққа тәрбиелеу.</p> <p>Шарты.</p> <p>Педагог жаттығуды алдымен белгілі ырғақпен санап отырады, балалар санау реті бойынша демді мұрынмен ішке тартып, ауызбен қайта шығарады. Балалардың тыныс алу реті қалыптасқаннан кейін педагог санауды жылдамдатып, балаларға жиі тыныс алудың жаңа үлгісін ұсынады. Тағы бір амал ретінде ақырын санауға болады. Бұл кезде балалардың тыныс алуының тереңдігін қадағалау керек.</p> <p>Жаттығуды барысында белгілі санамақты, тақпақты, әнді айтқызу арқылы ұйымдастыруға болады.</p>	<p>құбылыстың) қасиеттерін сын есімдермен сипаттауды тыңдатып, сипаттаманың дұрыстығын немесе бұрыстығын анықтау; дұрыс нұсқаны айтуға ынталандыру; қоршаған әлем заңдылықтары жайындағы білімдерін нығайту; сөйлеу, ойлау қабілеттерін дамыту; дүниетанымын кеңейту.</p> <p>Балалардың жауаптары мынадай болуы мүмкін: "Алма текше емес, шар", "қар ыстық емес, суық", "туған күнде көңіл-күй мұңлы емес, көңілді болады", "ағаштың діңгегі өскенде жіңішке емес, жуан болады", т.б..</p> <p>Педагог тапсырмаларды тек</p>	<p>санау қабілеттерін, ой шапшаңдығын, зейінін дамыту; ұғымталдыққа, зияткерлікке тәрбиелеу.</p> <p>Құралдар.</p> <p>Түрлі геометриялық пішіндерден құрылған бейнелердің сызбалы суреттері.</p> <p>Шарты.</p> <p>Балалар түрлі геометриялық пішіндерден құрылған суреттерге кезегімен қарап, қандай және саны қанша геометриялық пішіндерден құрылғанын айту керек.</p> <p>(қарым-қатынас іс-әрекеті, шығармашылық іс-әрекеті, таным іс-әрекеті, зерттеу іс-әрекеті)</p> <p>Сюжетті-рөлдік ойын. "Аурухана".</p> <p>Мақсат-міндеттер.</p> <p>Балалардың түсінігіндегі медициналық мамандықтар (бала дәрігері, тіс дәрігері, ЛОР-дәрігер, хирург,</p>	<p>Шарты.</p> <p>Тік тұрып, екі қолды екі жаққа созып жаю; екі аяқтың біріне кезекпен тұрып тепе-теңдікті сақтау.</p> <p>Алғашқы жаттығудың үлгісін педагог өзі көрсетеді. Тепе-теңдікте тұру ұзақтығын реттеу керек.</p> <p>(қарым-қатынас іс-әрекеті, шығармашылық іс-әрекеті, таным іс-әрекеті, зерттеу іс-әрекеті)</p> <p>Сюжетті-рөлдік ойын. "Спорт залы".</p> <p>Мақсат-міндеттер.</p> <p>Балалардың спорттық жаттығу залы туралы ұғымдарын нығайту; спорт жаттықтырушысының атқаратын рөлі неде екендігін анықтау; тәртіптілікке, салауатты өмір салтына тәрбиелеу.</p> <p>Құралдар.</p> <p>Спорт киімдері, ойыншық спорт жабдықтары немесе</p>	<p>тізбектегі кез келген санның арасында жасырынған санды тауып атауға жаттықтыру; зейінді, ойлау, елестету қабілеттерін дамыту; шапшаңдыққа, зеректікке тәрбиелеу.</p> <p>(қарым-қатынас іс-әрекеті, шығармашылық іс-әрекеті, таным іс-әрекеті, зерттеу іс-әрекеті)</p> <p>Сюжетті-рөлдік ойын. "Ветеринарлық емхана".</p> <p>Мақсат-міндеттер.</p> <p>Балалардың ветеринарлық емханада қызмет атқаратын жануар дәрігері, мейірбике, күтуші жөнінде ұғымдарды нығайту; медициналық қызметкерлердің емханада атқаратын рөлі неде екендігін анықтау; еңбекқорлыққа, жан-жануарларға деген аяушылыққа, қамқорлыққа тәрбиелеу.</p>
--	---	---	--	---	---

	<p>(қарым-қатынас іс-әрекеті, шығармашылық іс-әрекеті, таным іс-әрекеті, зерттеу іс-әрекеті)</p> <p>Сюжетті-рөлдік ойын. "Отбасы". Мақсат-міндеттер. Отбасы мүшелері жөнінде балалардың ұғымдардың нығайту; отбасы мүшелерінің әрқайсының рөлі туралы ойларын пысықтау; үлкенді құрметтеу, жақынына сүйіспеншілік сезімдеріне тәрбиелеу. Құралдар. Отбасы мүшелеріне қажет заттар: көзілдірік, ыдыс-аяқ, алжапқыш, ойыншық саймандар, кітап, газета, сыпырғыш, шелек пен сүлгі, ойыншықтар,</p>	<p>жануарларға немесе тек құбылыстарға байланысты бере алады. Бұл ойынның нұсқалары көп.</p> <p>(қарым-қатынас іс-әрекеті, шығармашылық іс-әрекеті, таным іс-әрекеті, зерттеу іс-әрекеті)</p> <p>Сюжетті-рөлдік ойын. "Дәріхана". Мақсат-міндеттер. Балалардың дәріхана қызметкерлері (фармацевт, провизор) мамандықтары жайында ұғымдарын тиянақтау; нәтижелі қарым-қатынастарға, жауапкершілікке, сыпайылыққа тәрбиелеу. Құралдар. Ойыншық дәрі-дәрмектер. "Дәріхана" сөмкелері; ақ халаттар, төлемді</p>	<p>мейірбике) жөнінде ұғымдарды нығайту; медициналық қызметкерлердің ауруханада атқаратын рөлі неде екендігін анықтау; еңбекқорлыққа, сыпайылыққа, салауатты өмір салтына тәрбиелеу. Құралдар. Медицина мамандарына қажет заттар мен құралдар; ақ халаттар, перчаткалар; ауруханаға қажет жиһаз, сөмкелер; кейіпкер ойыншықтар. Балалар қуыршақтар мен кейіпкер ойыншықтарды ауруханаға қаратып немесе өздеріне қаралатын жағдайлар жайында өзара келісіп шешеді. Шарты. Педагог дайындық жұмысында балалармен медицина мамандары жайында әңгімелесуі керек. Балалар дәрігерлердің адамның қандай дене мүшелерін</p>	<p>макеттері. Шарты. Педагог балалармен бірлесіп дайындық жұмыстарында спорттық жаттығулар, жаттықтырушы қызметінің мәнін суреттер, бейнежазбаларды көрсету арқылы әңгімелейді. Балалар жаттықтырушы жұмысын қалай атқарып (түрлі жаттығуларды көрсетіп, үйрету, жаттықтыру), қандай жабдықтарды ұсынатыны, тұтынушының қандай таңдау жасайтыны туралы біліп алуы тиіс. Міндетті түрді спорттық жабдықтардың атауларын айтқызу керек (штанга, гір, жүгіру жолы, созу жабдықтары), балалар ойын барысында осы сөздерді еркін қолдана алады. Балалардың арасынан ниетін білдірген бірнеше бала жаттықтырушы рөлін ойнайды, кейін балалар рөлдерді бөлу үшін</p>	<p>Құралдар. Ветеринарлық емхана қызметкерлеріне қажет заттар мен құралдар; ақ халаттар, перчаткалар; емханаға қажет жиһаз, сөмкелер; ойыншық жануарлар және құстар. Шарты. Педагог балалармен бірлесіп, дайындық жұмыстары ретінде ветеринардың жұмысы жайында суреттерді қарап, К. Чуковскийдің "Айболит" ертегісін естеріне түсіріп, оқиды, сондай-ақ ветеринарлық емхана жайында әңгімелесу керек. Балалар ветеринар дәрігерінің жануарлар мен құстардың қандай дене мүшелерін емдейтіні туралы ғана емес, қандай құралдарды қолданатыны, қандай сұрақтарды қою қажеттілігін талқылап алу керек. Балалар ветеринарлық емханада қызмет атқаратын қызметкерлер кім болатынын өзара</p>
--	---	--	--	--	---

	<p>ойыншық тұрмыстық техника тағы басқа заттар мен киім үлгілері. Шарты. Балалар отбасы мүшелерінің рөлдерін бөліседі, өздеріне қажет киім және құралдарды алып, орындарына барады. Педагог балалармен бірге күн тәртібіндегі қандай оқиғаны ойнау қажет екендігін анықтап алады. Педагог диалогтарда әдептілік ережелерінің сақталуын қадағалайды, ойыншылар арасында сөйлеу тізбектерін реттейді, тиянақтау сұрақтарын қояды. (қарым-қатынас іс-әрекеті, шығармашылық іс-әрекеті, таным іс-әрекеті, зерттеу іс-</p>	<p>қамтамасыз ететін карточкалар мен қаражаттың орнына қолданылатын таңбалауыштар. Шарты. Педагог балалармен дәріханада қызмет ететін мамандар жөнінде әңгімелеседі. Балалар фармацевт, провизор сияқты мамандардың міндеттерін, дәріханада қандай дәрі-дәрмектер болатынын, медициналық көмек жасау үшін қандай құралдардың сатылатынын анықтайды. Балалар дәріханашы мен провизор рөлдерін кімнің ойнайтынын анықтайды, қалғандары тұтынушылар болады; өздеріне қажет киім және құралдарды алып, орындарына барады.</p>	<p>емдейтіні туралы ғана емес, қандай құралдарды қолданатыны, қандай сұрақтарды қоятынын талқылап алуы керек. Балалар өздеріне ұнайтын дәрігерлердің рөлдерін бөлісіп алады, олардың киетін киімдерін және қолданатын құралдарды алып, орындарына барады. Педагог диалогтарда әдептілік ережелерінің сақталуын, ойыншылар арасында сөйлеу тізбектерін реттейді, тиянақтау сұрақтарын қояды. Соңында педагог балалармен бірге қорытынды жасай алады: адамның денсаулығына ауа райы, жыл мезгілі, тамақтануы, күнделікті жасайтын әрекеттері әсер ететінін анықтайды. (қарым-қатынас іс-әрекеті, шығармашылық іс-</p>	<p>санамақты қолданады. Алғашында педагог өз тарапынан ойын барысын сөзбен сүйемелдеп отырады, ойыншыларға қосымша әрекеттерін анықтайтын сұрақтар қойып жүреді, өзі қатысады. Бұндай амал ойын желісінің одан ары жалғасуына үлес қосады. Соңында педагог балалармен бірге қорытынды жасай алады: денсаулығың мықты, денең шымыр болу үшін жаттығуларды ерінбей жасау керек; жаттығу залында қауіпсіздік ережелерін сақтау керек. (қарым-қатынас іс-әрекеті, шығармашылық іс-әрекеті, таным іс-әрекеті, зерттеу іс-әрекеті)</p>	<p>таңдайды. Кейіпкерлер өздеріне қажет киім үлгілерін және құралдарды алып, орындарына барады. Педагог диалогтарда әдептілік ережелерінің сақталуын, ойыншылар арасында сөйлеу тізбектерін реттейді, тиянақтау сұрақтарын қояды. Соңында педагог балалармен бірге қорытынды жасай алады: адам өзінің қасында тіршілік ететін жануарлар мен құстардың саулығы үшін, жабайы табиғаттағы аңдардың сақталуы үшін жауапты екендігін айтуы тиіс. (қарым-қатынас іс-әрекеті, шығармашылық іс-әрекеті, таным іс-әрекеті, зерттеу іс-әрекеті)</p>
--	--	---	--	---	--

	әрекеті)	Педагог тұтынушылар дәріханаға келіп, ойынды бастайтынын айтады. Алғашында педагог диалогтарды реттеп жатады, сұрақтарды тиянақты түрде қоюға жаттықтырады. (қарым-қатынас іс-әрекеті, шығармашылық іс-әрекеті, таным іс-әрекеті, зерттеу іс-әрекеті)	әрекеті, таным іс-әрекеті.		
Балалармен жеке жұмыс	Мақал-мәтелдер жаттату. 1. Өлсіз денеге ауру ұялайды. 2. Таза ауа – жанға дауа. 3. Байлық – байлық емес, денсаулық – байлық. 4. Денсаулық – зор байлық. 5. Тазалық – саулық негізі. (қарым-қатынас іс-әрекеті, қазақ тілі)	"Дені саудың - жаны сау" тақырыбында сюжетті суреттер қарастыру. Сұрақтар қою. Сұрақтарға толық жауапты талап ету. (қарым-қатынас іс-әрекеті, қазақ тілі)	Жаңылтпаш айтқызу. Екі шөжем қанаттана алмады, Қанаттана алмағаны - салақ қарағанымнан, - Дұрыс тамақтана алмады. (қарым-қатынас іс-әрекеті)	Саусақ жаттығуы. "Дәрумендер" Сәбізді алып тазалаймыз (оң қолды жұдырыққа түйіп, сол қолдың алақанына ысқылайды) Үккішпен үгіп майдалаймыз (екі қолды жұдырыққа түйіп кеудеге ұстап, жоғары-төмен қозғайды) Қанттан сеуіп дәмдейміз (саусақтардың ұшымен қант себеді) Міне дайын нәр тағам (екі	

				қолын алдына жайып көрсетеді). Дәруменге байыған (алақанымен іштерін сипалап, тойғандарын көрсетеді). (қарым-қатынас іс-әрекеті, дене шынықтыру)	
Серуенге дайындық	Балаларды серуенге ынталандыру; серуенге ойын жабдықтарын іріктеу; балалармен жеке әңгімелесулер; шалбарын, бас киімі мен бәтеңкесін реттілікпен киюін қадағалау. (мәдени-гигиеналық даңдылар, дербес әрекет)				
Серуен	Түскі серуенді бақылауды жалғастыру. (қарым-қатынас іс-әрекеті, еңбек іс-әрекеті, танымдық іс-әрекет, зерттеу іс-әрекеті)				
Серуеннен оралу	Өз шкафын белгі бойынша тауып алуды, өз киімін өзі шешуді, өз қажеттері жайында айтуды үйрету. Өзіне-өзі қызмет көрсету және киіміне күтім жасау дағдыларын жетілдіру. (мәдени-гигиеналық дағдылар, дербес әрекет)				
Кешкі ас	<p>Гигиеналық дағдылар</p> <p>Мақсат-міндеттер: Мәдениетті тамақтану және асхана құралдарын еркін қолдану дағдыларын жетілдіру.</p> <p>Жеке гигиена ережелерін орындауда өзін-өзі бақылауды дамыту: дененің тазалығын бақылау, қол-аяғын жуу, тістерін мұқият тазалау, тамақтанғаннан кейін ауызды шаю, қол орамалды пайдалану, белге дейін дымқыл сүлгімен сүртінуді. Осы шараларды жүргізудің және жеке гигиена заттарын пайдаланудың қажеттілігін түсіну. (мәдени-гигиеналық дағдылар, дербес әрекет)</p>				
Балалардың дербес әрекеті (баяу қимылды ойындар, үстел үсті ойындары, бейнелеу әрекеті, кітаптар қарау және тағы басқа әрекеттер)	<p>Кітап бұрышында: өткен тақырыптар бойынша суреттерді қарау, сипаттау; ертегілерді есте жаңғырту, кейіпкерлердің сөздерін қайталау. (қарым-қатынас іс-әрекеті)</p> <p>Мақсат-міндеттер. Балалардың назарын кітаптың безендірілуіне, иллюстрацияларына аудару. Қолды жазуға дайындау. Жазу кезінде арқаны дұрыс ұстау ережелерімен таныстыру. Жазу парағында бағдарлай білу, жазу жолы мен жоларалық кеңістікті ажырата білуге үйрету. Сөздерді жіктеп, тәуелдеп, септеп қолдана білуді, интонациясы бойынша сөйлемдерді (хабарлы, сұраулы, лепті) ажыратып, сөйлегенде қолдана білуді жетілдіру. Өз ойын жайылма сөйлемдермен жеткізуге мүмкіндік беру. Таныс немесе бейтаныс ертегілер мен шағын көркем шығармалардың мазмұнын иллюстрациялар бойынша қайталап айтуға, тыңдалған көркем шығарма мазмұнын ретімен жүйелі түрде жеткізуге, кейіпкерлердің диалогын мәнерлі интонациямен беруге, шығарманы рөлдерге бөліп сомдауға, кейіпкерлердің мінез-құлқын жеткізуге баулу, шығарманы еркін талқылауға</p>				

мүмкіндік беру.

Музыкалық аспаптармен ойындар. **(музыка)**

Мақсат-міндеттер. Музыкалық шығармалардың жанрларын ажыратуға (ән, күй, марш, би) үйрету. Шығармалардың жеке фрагменттері бойынша (кіріспе, қорытынды, музыкалық фразалар) әуендерді тану арқылы музыканы есте сақтауды жетілдіру. Ән айту дағдыларын қалыптастыру, бірінші октаваның «ре», екінші октаваның «до» диапазонда жеңіл дауыспен ән айту, ән айтар алдында, музыкалық фразалар арасында тыныс алу, әннің сөздерін анық айту, орташа, қатты және ақырын дауыспен ән айту. Музыкалық сүйемелдеумен және сүйемелдеусіз жеке ән айту дағдыларын дамыту. Әртүрлі сипаттағы әндерді өз бетінше және шығармашылықпен орындауға баулу. Әнді музыкалық талғаммен орындауға жаттықтыру.

Өнер бұрышында қоршаған орта тақырыбында сурет салу, жапсыру, мүсіндеу. **(шығармашылық іс-әрекет, бейнелеу іс-әрекеті)**

Мақсат-міндеттер. Түзу, ирек, жіңішке, жалпақ сызықтарды, түрлі көлемдегі дөңгелектерді, жақпаларды, нүктелерді ырғақты орналастыра отырып, қарапайым пішінді өрнектерді құрастыра білуді бекіту, түрлі өлшемді өрнектерді біріктіру, ақ және түрлі-түсті фондарды қолдана отырып, түсті таңдау. Мүсіндеудің әртүрлі әдістерін қолдану: құрылымдық (жеке бөліктерден) және мүсіндік (негізгі бөліктерді тұтас кесектен жасау). Затқа қарап мүсіндеуде ойыншықтарды, пішіні шағын мүсіндерді, халық шеберлерінің бұйымдарын қолдану. Сюжеттік жапсыруда заттардың өлшеміне қарай арақатынасын, әртүрлі заттардың бөліктерінің пішінін, олардың құрылымын, пропорцияларын беру, әлеуметтік оқиғаларды, балалар өміріндегі оқиғаларды бейнелеу, шаблондармен, трафареттермен, дайын үлгілермен жұмыс істеу, композиция ережелеріне, перспективаға сәйкес бейнелерді құрастыру. Табиғи материалдарды дұрыс пайдалануға үйрету. Табиғи және қалдық материалдармен жұмыс жасау кезінде өзінің әрекетін жоспарлау дағдыларын жетілдіру, дербестік пен шығармашылық танытып, мақсатты түрде жұмыс жасай білу. Шығармашылық қиялды дамыту, көрнекілікке сүйене отырып, елестетуі, ойлауы бойынша қолдан бұйымдар жасай білу.

Логикалық ойындар, басқатырғыштар, санамақтар, домино ойындары. Пысықтау. **(танымдық іс-әрекет, зерттеу іс-әрекеті)**

Мақсат-міндеттер. Танымдық-зерттеушілік қызығушылықты, ойлауды, алдына қойылған міндетті шешуде не істеу, қалай істеу керек екенін түсінуге, күрделі формадағы заттарды өз бетінше зерттеуге мүмкіндік беру, қоршаған ортадан геометриялық фигураларға ұқсас заттарды табу, олардың пішіндерін анықтау.


Пішіннің бір формасынан екіншісін қалай жасау керектігі туралы ұғымдарды дамыту, қағаз парағын тең және тең емес бөліктерге бөлу, бүтін мен бөлікті салыстыру, 8-10 бөліктерден пішіндерді жинап, құрастыру.

Табиғат бұрышын зерттеу, салыстыру, танысу, пысықтау жұмыстары. **(зерттеу іс-әрекеті, қарым-қатынас іс-әрекеті)**

Мақсат-міндеттер. Балалардың зерттеу әрекеті үшін жағдай жасау, табиғатпен таныстыру барысында заттар мен құбылыстардың өзіне тән, сипаттамалық белгілерін бақылау, талдау, салыстыру, ажырату. Жануарлардың тірі тіршілік иесі екендігін бақылау және себеп-салдарлық байланыстарды ажырату: жануарлар қозғалады (жүреді, жүгіреді, секіреді, ұшады, қозғалады); қоректенеді (өсімдіктердің жапырақтары, сабағы, бұтақтары, қабығы, шырыны, тұқымдарымен, етпен, жәндіктермен); өседі және көбейеді, қоршаған ортаны көз, мұрын, тіл, құлақ, тері көмегімен сезе білу.

	Балаларды жалпы қабылданған нормалар мен ережелерді саналы түрде орындауға баулуды жалғастыру. Ережелер барлығына жақсы болуы (қарапайым, жайлы, қауіпсіз) үшін жасалатынын балалардың түсінуі маңызды. Егер белгілі бір ережелер сақталмаған жағдайда не болатынын балалармен талқылау.				
Балалардың үйге қайтуы (ата-аналарға кеңес)	Мектепке дейінгі баланың жан-жақты дамуындағы театрлық іс-әрекет.	«Салауатты өмір сүру – салтымыз» отбасылық спорттық сайыстар.	Психолог кеңесі: «Баланың сөйлеу тілін дамыту».	Медбикеден кеңес: «Тазалық – денсаулық кепілі».	«Айына бір рет отбасы күнін өткізу».

Тексерілді: Душатова Ф.А.


 04.02.23г.

ТӘРБИЕЛЕУ-БІЛІМ БЕРУ ПРОЦЕСІНІҢ ЦИКЛОГРАММАСЫ

Білім беру ұйымы (балабақша)	№9 «Бәйтерек» бөбекжайы				
Топ	Мектепалды топ				
Тобы, топтың реттік саны, атауы	№7 «Бәйтерек» Мектепалды даярлық тобы				
Балалардың жасы	5 жасар балалар				
Педагогтің аты- жөні	Авезбаева С.				
Жоспардың құрылу кезеңі (апта күндерін, айды, жылды көрсету)	06.02 - 10.02.2023				
Апта күндері	<i>Дүйсенбі</i>	<i>Сейсенбі</i>	<i>Сәрсенбі</i>	<i>Бейсенбі</i>	<i>Жұма</i>
Күн тәртібі	06.02.2023.	07.02.2023.	08.02.2023.	09.02.2023.	10.02.2023.
Балаларды қабылдау	Таңғы сүзгі: балалардың терісін, дене қызуын, сыртқы келбетін тексеру. Балаларды жақсы көңіл күймен қарсы алу және оларға қолайлы жағдай жасау. Баланың көңіл күйін, оның жеке пікірін, қызығушылығын анықтау. (сөйлеуді дамыту)				
Ата-аналармен әңгімелесу, кеңес беру	Ата-аналармен "Балаңызбен қыста серуендеуді қалайша жағымды және пайдалы етуге болады?" тақырыбында кеңестер беру; ата-аналардың мазалап жүрген сұрақтарына жауап беру.				
Балалардың дербес әрекеті (баяу қимылды ойындар, үстел үсті ойындары, бейнелеу әрекеті, кітаптар	"Ұйымдастырылған іс-әрекетке арналған жабдықтар мен материалдарды дайындаймыз".	"Бөлме өсімдіктерін суғару". Мақсат-міндеттер. Өсімдіктердің жарық пен ылғалды қажет етуі туралы	"Орындықтарды жуу". Мақсат-міндеттер. Балаларды тәрбиешінің көмекшісіне	"Ойыннан кейін топта тәртіп орнату". Мақсат-міндеттер. Балалардың тәртіпті сақтауға деген	"Ойыншықтардағы тәртіп". Мақсат-міндеттер. Жұмыс басталар алдында балаларға жұмыс алжапқышын киюді үйрету; ойыншықтарды тәртіпті ұстау: жуу, кептіру,

<p>Балалардың дербес әрекеті (баяу қимылды ойындар, үстел үсті ойындары, бейнелеу әрекеті, кітаптар қарау және тағы басқа әрекеттер)</p>	<p>Балаларды тәрбиешінің көмекшісіне көмектесуге, топтық бөлмедегі орындықтарды таза ұстауға үйрету: оларды дымқыл шүберекпен сүртіп; орындарына қоюды үйрету. Еңбек дағдыларын дамыту, жұмыс кезінде мәдени-гигиеналық талаптарды сақтау қабілетін қалыптастыру. Ересектерге ынтамен көмектесуге, олардың жұмысын құрметтеуге тәрбиелеу. (еңбек іс-әрекеті)</p>	<p>өсімдіктерге жарық пен ылғалдың қажеттілігі туралы білімдерін кеңейту, ылғалды сүйетеін және құрғақшылыққа төзімді, фотофильді, көлеңкеге төзімді өсімдіктерді жапырақтарынан қалай тануға болатынын үйрету. Су және өсімдіктермен жұмыс кезінде дәлдікті, өз іс-әрекеттеріне сенімділікті, еңбек дағдыларын дамыту. Табиғатқа ұқыпты қарауды, оған қамқорлық жасауға тәрбиелеу. (еңбек іс-әрекеті)</p>		<p>саналы ұмтылысын, ойыннан кейін ойыншықтарды жинастыру әдетін қалыптастыру. Жұмыс жоспарын құру, алдағы қызмет үшін қажетті материалдарды таңдау қабілетін жетілдіру. (еңбек іс-әрекеті)</p>	<p>алжапқышын киюдi үйрету; ойыншықтарды тәртіпте ұстау; жуу, кептіру, сүрту және орнына қою. Еңбекқорлықты, тәртіпсіздікті көре білуді дамыту; сумен жұмыс кезінде ұқыптылықты дамыту. Өз еңбегі мен басқа адамдардың еңбегін құрметтеуге тәрбиелеу. (еңбек іс-әрекеті)</p>
	<p>Математика негіздерінен ойын-жаттығу "Армысын, наурыз!" Мақсат-міндеттер: балалардың Наурыз мейрамының ерекшеліктері мен</p>	<p>Дене шынықтырудан ойын-жаттығу "Затпен жаттығу жасау икемі" Мақсат-міндеттер: балаларды гимнастикалық қабырғаның басына дейін сатыдан аттамай өрмелеп, басқа аралыққа ауысып</p>		<p>Қазақ тілінен ойын-жаттығу "[Ң] дыбысы (артикуляциясы, тіл ұстарту, сөздердегі дыбыстардың орнын табу) мен әрпі (атау негіздері)". Мақсат-міндеттер: [И] дыбысы мен әрпімен таныстыру, артикуляциялық жаттығуларды жасауға үйрету, өз бетінше</p>	<p>Көркем әдебиеттен ойын-жаттығу "«Әз Наурызым, армысың!» (өлеңді жаттау)" Мақсат-міндеттер: өлеңді оқып-үйретіп, сөздердің мағыналарын ашу, түсіндіру. Мерекелік</p>

	<p>ұлттық тағамдар жайлы түсініктерін кеңейту; геометриялық пішіндерді ажыратып, дұрыс атауды меңгерту; заттар жиынымен цифрларды сәйкестендіруге машықтандыру.</p>	<p>төменге түсуге үйрету.</p>		<p>жұмыс жасауына, өз сөйлеу тілін қадағалай білуге баулу.</p>	<p>көңіл-күйлерін көтеру, Наурыз туралы өз ойларын, көргендерін баяндауға үйрету.</p>
<p>Таңертенгі жаттығу</p>	<p>Жалпы дамыту жаттығулары (құрсаумен)</p> <p>1.Бастапқы қалып: дене тік, аяқ алшақ, құрсау төменде (құрсаудың шетінен екі қолымен ұстау). 1-құрсауды екі қолдарымен алдына қояды; 2- құрсауды жоғары көтереді; 3-құрсауды алдына қояды ; 4- бастапқы қалыпқа келу. Жаттығу 6 рет қайталанады.</p> <p>2. Бастапқы қалып: дене тік, аяқ алшақ, құрсау төменде. 1-құрсауды жоғары көтереді; 2-қолды түзу ұстап, оңға иілу; 3-құрсауды жоғары көтереді; 4-4-бастапқы қалыпқа келу. Осы жаттығуды сол жаққа қайталау. Жаттығу 6 рет қайталанады.</p> <p>3. Бастапқы қалып: дене тік, аяқ бірге, құрсауды бүгілген қолымен көкірегіне қою. 1-2-отырып, құрсауды алдына шығару; 3-бастапқы қалыпқа келу. Жаттығу 6 рет қайталанады.</p> <p>4. Бастапқы қалып: еденге отыру, құрсауды бүгілген қолымен көкірегіне қою. 1-құрсау ұстаған қолымен оң аяғына иілу; 2-бастапқы қалып. Жаттығу сол жағына қайталанады. Жаттығу 6 рет қайталанады.</p> <p>5. Бастапқы қалып: жерге арқасымен жатып, құрсауды түзу ұстап, басынан асыра қою. 1-2-тізені бүгіп, құрсаудың шетіне тигізу; 3-4-бастапқы қалыпқа келу. Жаттығу 5-6 рет қайталанады.</p> <p>6. Бастапқы қалып: құрсаудың ішінде тұру. Педагогтің 1-8 дейін санауы бойынша құрсаудан шығып секіру, қайтадан құрсауға секіру. Жаттығуды 3-4 рет қайталау.</p> <p>7. Бастапқы қалып: дене тік, аяқ алшақ, құрсау төменде (құрсаудың шетінен екі қолымен ұстау). 1-құрсауды алға қою, оң аяғын ұшына артқа қою; 2-бастапқы қалып. Жаттығу сол жағына қайталанады. Жаттығу 6 рет қайталанады.</p> <p>(дене шынықтыру)</p>				
<p>Таңғы ас</p>	<p>Гигиеналық дағдылар</p> <p>Мақсат-міндеттер. Мәдениетті тамақтану және асхана құралдарын еркін қолдану дағдыларын жетілдіру.</p>				

	<p>Жеке гигиена ережелерін орындауда өзін-өзі бақылауды дамыту: дененің тазалығын бақылау, қол-аяғын жуу, тістерін мұқият тазалау, тамақтанғаннан кейін ауызды шаю, қол орамалды пайдалану, белге дейін дымқыл сүлгімен сүртінуге. Осы шараларды жүргізудің және жеке гигиена заттарын пайдаланудың қажеттілігін түсіну.</p> <p><i>Көркем сөз</i> "Екі қол".</p> <p>Қолжуғыштың қасына, (алға қарай жүреміз)</p> <p>Келе қалды балақан.</p> <p>Ысқылады асыға, (екі қолдың алақандарын қосып үйкейміз)</p> <p>Алақанды алақан.</p> <p>Қарады да сосын ол: (екі қолдың алақандарын ашу)</p> <p>«Тап-таза» деп қуанды.</p> <p>Қандай жақсы, екі қол, (екі қолын көрсетеді)</p> <p>Бірін-бірі жуады. (денемізді оңға бұру, екі алақанды үйкелеу) .М. Жаманбалиев</p> <p>(мәдени-гигиеналық дағдылар, көркем сөз)</p>			
<p>Ұйымдастырылған іс-әрекетке дайындық</p>	<p>Шаттық шеңбері Мақсат-міндеттер. Балаларға эмоционалды жағымды көңіл-күй мен ұйымдастырылған іс-әрекетіне мотивациялық дайындықты қалыптастыру, балаларға бір-бірімен сәлемдесуге мүмкіндік беру, ұжымда достыққа тәрбиелеу. Наурыз тойын бастайық, Жақсы тілек</p>	<p>«Тек жақсы қасиеттерді ата» Педагог қолына доп алып, балалардың алдына тұрады да, олардың әрқайсысына допты лақтырады. Балалар допты кез-келген «жақсы қасиет» (адалдық, мейірімділік, ұқыптылық) айтылған кезде ғана ұстап алуы тиіс. Бұл жағдайда олар педагогке қарай қадам жасайды. Егер балалар байқаусызда «жаман қасиет» (сарандық, ашуланшақтық) айтылғанда допты ұстап алса, олар артқа бір қадам шегінеді. Педагогке бірінші жеткен</p>	<p>«Эмоцияларды жаттықтырамыз» Ойынның мақсаты: елгезектікке, көңіл-күйді көре білуге, өз эмоцияларын басқаруға тәрбиелеу. Тәрбиеші балалардан: - күзгі бұлт сияқты түнеруді; ашулы адамды; зұлым сиқыршыны; - күлімдеген күннің көзін; қу түлкіні; қуанышты баланы; - балмұздағын тартып алған ызалы баланы; көпірдегі екі қойды; итеріп жіберген адамды; - орманда адасып кетіп қорыққан баланы; қасқырды көрген қоянды; иттен</p>	<p>Шаттық шеңбері Мақсат-міндеттер. Балаларға эмоционалды жағымды көңіл-күй мен ұйымдастырылған іс-әрекетіне мотивациялық дайындықты қалыптастыру, балаларға бір-бірімен сәлемдесуге мүмкіндік беру, ұжымда достыққа тәрбиелеу. Дала гүлге оранады, Түрлі түске боянады, Нұрлы көктем келген кезде Табиғат та оянады. (қарым-қатынас іс-әрекеті, әлеуметтік-эмоционалды дағдылар)</p>

	айтайық. Дастархандар жайылсын, Қуанышты той болсын. (қарым-қатынас іс- әрекеті, әлеуметтік- эмоционалды дағдылар)	бала жеңімпаз болады. (әлеуметтік-эмоционалды дағдылар)		қорыққан мысықты; - жұмыстан кейін шаршаған әкесін; ауыр жүк көтерген адамды; үлкен бұтақты сүйреп бара жатқан құмырсқаны; - көп жұмыс істеген, бірақ анасына көмектескен бала сияқты демалуды; ауыр жүк әкелген жылқыны; жұмыстан кейінгі анасының эмоцияларын көрсетуді сұрайды. (әлеуметтік-эмоционалды дағдылар)	
Білім беру ұйымының кестесі бойынша ұйымдастырылған іс-әрекет	Сауат ашу негіздері "[h] дыбысы және hһ әрпі". Мақсат-міндеттер: әріпті тану, ажырату және оны дыбыспен сәйкестендіру. Оқудың түрлерін буындап оқу, жиі кездесетін сөздерді тұтас оқу, түсініп оқу. Қазақ тілі "Бәйшешек" өлеңін мәнерлеп оқу". Мақсат-міндеттер:	Сауат ашу негіздері "[h] дыбысы және hһ әрпін қайталау". Мақсат-міндеттер: әріпті тану, ажырату және оны дыбыспен сәйкестендіру. Оқудың түрлерін буындап оқу, жиі кездесетін сөздерді тұтас оқу, түсініп оқу. Математика негіздері "Күн мен түн теңелетін күн" Мақсат-міндеттер: балалардың көктемдегі Наурыз мейрамына байланысты оқиғаларды,		Музыка Маман жоспарымен Сөйлеуді дамыту "Менің сүйікті ертегім. «Қотыр торғай» қазақ халық ертегісі". (қайталау) Мақсат-міндеттер: ертегіні сахналату арқылы тіл байлықтарын жетілдіру. Сөйлесу барысында сұрақ қойып, оған дұрыс жауап беруге, сөздерді орнымен қолдана білуге жаттықтыру. Математика негіздері "Күн мен түн теңелетін күн" Мақсат-міндеттер: балалардың	Мүсіндеу Маман жоспарымен Дене шынықтыру Маман жоспарымен Сауат ашу негіздері "[я] дыбысы және Яя әрпі". Мақсат-міндеттер: Я я дыбысы мен әрпін меңгерту, сөзге дыбыстық талдау жасату, сөздерді буынға бөлгізу, ол арқылы берілген сөздерді оқуға үйрету. Көркем әдебиет

	<p>балаларды "Бәйшешек" өлеңін мұқият тыңдауға, өлең жолдарын қайталап есте сақтауға үйрету; қардың еруі туралы сөз тіркестері арқылы сөйлем құрастыру дағдыларын қалыптастыру.</p> <p>Қоршаған ортамен таныстыру "Көктемде табиғат оянады" Мақсат-міндеттер: балаларды көктемгі табиғат құбылыстарын бақылай білу қабілеттерін жетілдіру; көктемнің тән белгілері туралы білімдерін нақтылау және жүйелеу.</p> <p>Дене шынықтыру Маман жоспарымен</p>	<p>күн мен түн теңелетін тәулік бөліктеріндегі құбылыстың принципін түсіндіру; жыл мезгілдерінің реттілігі туралы білімдерін бекіту.</p> <p>Музыка Маман жоспарымен</p> <p>Сөйлеуді дамыту "Менің сүйікті ертегім. «Қотыр торғай» қазақ халық ертегісі". Мақсат-міндеттер: ертегіні сахналату арқылы тіл байлықтарын жетілдіру. Сөйлесу барысында сұрақ қойып, оған дұрыс жауап беруге, сөздерді орнымен қолдана білуге жаттықтыру.</p>		<p>көктемдегі Наурыз мейрамына байланысты оқиғаларды, күн мен түн теңелетін тәулік бөліктеріндегі құбылыстың принципін түсіндіру; жыл мезгілдерінің реттілігі туралы білімдерін бекіту.</p> <p>пысықтау</p> <p>Қоршаған ортамен таныстыру "Сикырлы су" Мақсат-міндеттер: жер бетіндегі барлық тіршілік иелеріне судың маңызы туралы түсініктерін қалыптастыру; балаларды судың қасиеттерімен таныстыру.</p>	<p>"«Әз Наурызым, армысың!» (өлеңді жаттау)" (қайталау) Мақсат-міндеттер: өлеңді оқып-үйретіп, сөздердің мағыналарын ашу, түсіндіру. Мерекелік көңіл-күйлерін көтеру, Наурыз туралы өз ойларын, көргендерін баяндауға үйрету.</p>
<p>2- таңғы ас</p>	<p>Тағамның атауын есте сақтауға, тазалыққа бейімдеу. "Тәбетіміз ашылды, ас болсын!" (мәдени-гигиеналық дағдылар, сөйлеуді дамыту, көркем сөз)</p>				

Серуенге дайындық	Гигиеналық шараларды жүргізуде балалардың өзара көмегін қолдау. Өзіне-өзі қызмет көрсету және киіміне күтім жасау дағдыларын жетілдіру. Шамасы келетін еңбек тапсырмаларын, асханада кезекшілердің міндеттерін орындауға, түрлі балалар әрекеттеріне қажетті құралдарды дайындауға баулу. (мәдени-гигиеналық дағдылар)			
Серуен	<p>Көктемдегі құбылыстарды бақылау. (қарым-қатынас іс-әрекет, таным іс-әрекет, зерттеу іс-әрекет) Жұмбақ. Жылт-жылт еткен. Жырадан өткен. (су) Бақылау. Көктемдегі құбылыстар туралы білімдерін қалыптастыру. Жылғалардың пайда болуына назар аудару: неліктен су бір жерде ғана ағады, ал бір жерде ақпайтынын түсіндіру. Жинақталған тәжірибе арқылы табиғат құбылысының байланысын анықтау. Қимылды ойын: «Қармақ». (дене шынықтыру)</p>	<p>Талды бақылау. (қарым-қатынас іс-әрекет, таным іс-әрекет, зерттеу іс-әрекет) Мақсат-міндеттер. Тал туралы білімдерін бекіту, көктемде тал алғашқылардың бірі болып гүлдейтініне назар аудару. Ересек адамдармен бірге орындалатын қарапайым еңбек тапсырмалары: кіші топтың балаларына алаңды былтырғы қоқыстардан тазартуға көмектесу. (еңбек іс-әрекеті) Мақсат-міндеттер. Өз бетінше кіші топтың балаларына көмектесуге үйрету. Қимыл-қозғалыс ойындары: "Қарғалар мен торғайлар", "Мұқият бол". (дене шынықтыру) Мақсат-міндеттер. Жан-жаққа шашырап жүгіруді, кеңістікті бағдарлауды дамыту. Өзіндік еркін ойын</p>	<p>Бұршақтың жауғанын бақылау. (қарым-қатынас іс-әрекет, таным іс-әрекет, зерттеу іс-әрекет) Мақсат-міндеттер. Бұршақ ұғымымен таныстыру; көктем мезгіліндегі табиғат құбылыстарының ерекшеліктерін атай отырып, бұршақ туралы түсінік беру; зейінді, есте сақтауды белсендіру. Ересек адамдармен бірге орындалатын қарапайым еңбек тапсырмалары: бұталар мен ағаштардың кесілген бұтақтарын тазарту. (еңбек іс-әрекеті) Мақсат-міндеттер. Бірлесіп тату-тәтті жұмыс істеуге, істі соңына дейін жеткізуге, еңбек нәтижесіне қуана білуге үйрету. Қимыл-қозғалыс ойындары: "Кім жылдам?", "Әрі қарай және одан жоғары". (дене шынықтыру) Мақсат-міндеттер. Жүгіру кезінде жаттығу, жылдамдықты дамыту; кедергіден оңай өтуге үйретуді жалғастыру.</p>	<p>Бірінші будақ бұлттарды бақылау. (қарым-қатынас іс-әрекет, таным іс-әрекет, зерттеу іс-әрекет) Жұмбақ. Қанаты жоқ ұшады, Аяғы жоқ, жетеді, Ауызы жоқ ұлиды. (Жел) Бақылау. Балаларға бұлтты бақылауды үйрету: олардың өте әдемі, бірегей негізді, күмбез тәрізді аппақ көлемнен түрлі болатынын; таңертен пайда болып кешке жоқ болтынын ескеру. Өлі табиғат құбылыстарына қызығушылығын, байқағыштығын дамыту. Қимылды ойын: «Түзу шеңбермен». (дене шынықтыру) Балаларға жаттығуларды шеңбер бойынша бірге орындауға үйрету. Қозғалыс келісімділігін жетілдіру. Еңбек. Өсімдіктердің топырағын қопсыту. (еңбек</p>

	<p>Балалар шеңбер бойымен тұрады. Ортада тәрбиеші. Оның қолында «қармақ» (скакалка) қармақты төменнен айналдырады, ал балалар «қармаққа» түсіп қалмау үшін орында тұрып жоғары секіреді. Кімге қармақ тиіп кетсе, сол ойыннан шығады.</p> <p>Еңбек. Аула маңын қоқыстан тазарту.</p> <p>(еңбек іс-әрекеті)</p> <p>Ұжымда еңбектен білуді қалыптастыру, жұмысты жоспарлау, бақылауды іске асыру. Ұқыптылық пен белсенділікке тәрбиелеу.</p> <p>Өз бетімен ойындар: «Қайық станциясы». (дене шынықтыру)</p> <p>Қайықшалар жіберуге ұсыныс жасау. Өз еріктерімен пайда болған ойын тобын</p>	<p>әрекеттері: заттарды нысанаға лақтыру. (дене шынықтыру)</p> <p>Мақсат-міндеттер. Қолдың күшін және көзбен мөлшерлеуді дамыту.</p>		<p>Өзіндік еркін ойын әрекеттері:</p> <p>"Алда кім бар?" (дене шынықтыру)</p> <p>Мақсат-міндеттер. Орташа қарқынмен бір-бірден бағанда жүгіруді үйрету.</p>	<p>іс-әрекеті)</p> <p>Аулада еңбекпен айналысу. Балаларды өсімдіктерді күтуге үйрету.</p> <p>Өз бетімен ойындар. (дене шынықтыру)</p> <p>Әткеншек тебу.</p> <p>Балалар арасында жақсы қарым-қатынасты қалыптастыру: достық қатынас, өзара көмек.</p>
--	--	---	--	--	--

	мадақтау.				
Серуеннен оралу	<p>Гигиеналық шараларды жүргізуде балалардың өзара көмегін қолдау. Өзіне-өзі қызмет көрсету және киіміне күтім жасау дағдыларын жетілдіру. Шамасы келетін еңбек тапсырмаларын, асханада кезекшілердің міндеттерін орындауға, түрлі балалар әрекеттеріне қажетті құралдарды дайындауға баулу.</p> <p>Қоғамдық орындарда гигиена ережелерін сақтау дағдыларын қалыптастыру.</p> <p>(мәдени-гигиеналық дағдылар)</p>				
Түскі ас	<p>Гигиеналық дағдылар</p> <p>Мақсат-міндеттер. Мәдениетті тамақтану және асхана құралдарын еркін қолдану дағдыларын жетілдіру.</p> <p>Жеке гигиена ережелерін орындауда өзін-өзі бақылауды дамыту: дененің тазалығын бақылау, қол-аяғын жуу, тістерін мұқият тазалау, тамақтанғаннан кейін ауызды шаю, қол орамалды пайдалану, белге дейін дымқыл сүлгімен сүртінуге. Осы шараларды жүргізудің және жеке гигиена заттарын пайдаланудың қажеттілігін түсіну.</p> <p><i>Көркем сөз</i></p> <p>М. Жаманбалиев "Екі қол".</p> <p>Қолжуғыштың қасына, (алға қарай жүреміз)</p> <p>Келе қалды балақан.</p> <p>Ысқылады асыға, (екі қолдың алақандарын қосып үйкейміз)</p> <p>Алақанды алақан.</p> <p>Қарады да сосын ол: (екі қолдың алақандарын ашу)</p> <p>«Тап-таза» деп қуанды.</p> <p>Қандай жақсы, екі қол, (екі қолын көрсетеді)</p> <p>Бірін-бірі жуады. (денемізді оңға бұру, екі алақанды үйкелеу)</p> <p>(мәдени-гигиеналық дағдылар, көркем сөз)</p>				
Күндізгі ұйқы	<p>Балалардың тыныш ұйықтауына жайлы жағдай жасау.</p>				
Бірте-бірте тұрғызу, сауықтыру шаралары	<p>Ұйқыдан кейін бірден төсекте жаттығу жасау; жатқан күйінде, төсектен тұрмай, көрпенің астында балалар жалпы дамыту жаттығуларының аз мөлшерін орындайды; (гимнастика, 2-3 минут төсекте, балалардың ұйқыдан біртіндеп ояу күйіне өтуіне бағытталған. Оянған балалармен жүргізген дұрыс, қалғаны оянған кезде қосылады)</p> <p>Жалпақ табанды болдырмау үшін денсаулық жолымен жүру.</p> <p>(дене шынықтыру)</p>				
Бесін ас	<p>Алдына қойған асқа назар аударту; дастарқан басында отыру мәдениеті, тамақтану мәдениетіне баулуға бағытталған жеке-дара жұмыс; этикет ережелері. (мәдени-гигиеналық дағдылар)</p>				
Балалардың дербес	Дидактикалық	Дамытушы ойын.		Логикалық ойын.	Дидактикалық ойын.

<p>әрекеті (баяу қимылды ойындар, үстел үсті ойындары, бейнелеу әрекеті, кітаптар қарау және тағы басқа әрекеттер)</p>	<p>ойын. "Не, қалай естіледі?" (табиғат құбылыстары). Мақсат-міндеттер. Балаларға табиғат құбылыстарынан қандай дыбыстар естілетінін ажыратуға, табиғи дыбыстарды сөйлеудің дыбыстық мәдениетін қолдану арқылы білдіруге ынталандыру; дыбыстарды есту, дыбыстардың артикуляциясын, елестету қабілеттерін дамыту; сезгіштікке, зеректікке тәрбиелеу. Құралдар: табиғи құбылыстардың дыбыстық жазбалары, таңбалауыштары. Шарты. Педагог балалардың алдына түрлі таңбалауштарды қойып, өздеріне бір-бірден таңдап алуды ұсынады.</p>	<p>"Қайда болғанымызды айтпаймыз, көргенімізді көрсетіп қайтамыз". Мақсат-міндеттер. Балалардың ойлау, елестету қабілеттерін, логикасын, тапқырлығын дамыту. Шарты. 1-нұсқа. Педагог жұмбақтарды қимыл арқылы көрсетеді, балалар көрсетілген затты, жан-жануарды, құбылысты көрсетеді. 2-нұсқа. Белсенді балалар ортаға шығып, кезекпен қимылдарды көрсетеді. 3-нұсқа. Шеңберде немесе тізбекте отырған (тұрған) әрбір бала кезек бойынша қимылдарды көрсетеді. Барлық балалар ойланып, жұмбақты шешуге тырысады. (қарым-қатынас іс-әрекеті, шығармашылық іс-әрекеті, таным іс-әрекеті, зерттеу іс-әрекеті) Сюжетті-рөлдік ойын. "Кемемен саяхат".</p>	<p>"Келешекте неге айналады?" Мақсат-міндеттер. Балалардың қоршаған заттар мен құбылыстар, адам мен жан-жануарлар тіршіліктеріндегі білімдерін тиянақтау; логикалық ойлау, есте сақтау, елестету қабілеттерін дамыту; тапқырлыққа, ұғымталдыққа тәрбиелеу. Құралдар. Заттық суреттер немесе мнемочарточкалар болуы мүмкін. Педагог тапсырмаларды сөз арқылы ғана да беруі мүмкін. Шарты. Педагог атаған жанды немесе жансыз объектіге, көрсеткен суретке қарап, объектінің немесе құбылыстың келешекте неге айналатынын атау керек. Педагог ойын шартын балаларға былай түсіндіруі мүмкін: "Мен атаған (көрсеткен) жанды немесе жансыз объект, құбылыс келешекте не болады?" Педагог ұсынатын сөздер мен сөз тіркестері: жасыл жапырақ күзде; өзен қыста; бала өскенде; ұн; жауын қыста; балапан; бұзау; түн; күшік; іргетас; көшет; аяздың болуы; дән; жұмыртқа; қардың жауғаны; қар көктемде;</p>	<p>"Сөздер тізбегі". Мақсат-міндеттер. Балалардың сөздік қорын байыту, ой шапшаңдығын, зейінін дамыту; өзара жағымды қатынастарды нығайту. Шарты. Педагог балаларға қандай сала туралы сөздерді құрастыратындарын айтады. Осы жағдайда "Отбасы" тақырыбы. Педагог "Отбасы" ұғымына байланысты сөздің бірін айтып, кезекті келесі отырған балаға береді. Сөзді дәл уақытында таба алмаған бала өз қатесін өтейді, өнерін көрсетеді. (қарым-қатынас іс-әрекеті, шығармашылық іс-әрекеті, таным іс-әрекеті, зерттеу іс-әрекеті) Ұлттық ойын. Сикырлы таяқ Ойнаушылар қол ұстасып, дөңгелене шеңбер жасап тұрады. Қолында таяғы бар ойын жүргізуші шеңбердің ортасына келеді де, ойынның ережесін</p>
---	--	--	---	--

	<p>Таңбалауыштағы құбылысты атап, оны дыбыстық жазбалардың арасынан тауып алу керегін айтады. Балалар табиғат құбылысы қалай естілетінін білгеннен кейін, оның дыбыстарын артикуляция арқылы білдіруге тырысады. Мысалы, "жел ш-ш-ш" немесе "у-у-у" деп дыбыстайды. Жаңбыр "там-там-там", "тақ-тоқ-тақ-тоқ" деп дыбыстайды т.б..</p> <p>(қарым-қатынас іс-әрекеті, шығармашылық іс-әрекеті, таным іс-әрекеті, зерттеу іс-әрекеті)</p> <p>Сюжетті-рөлдік ойын. "Киімдер" дүкені". Мақсат-міндеттер. "Киімдер" дүкені, киім сатушысының</p>	<p>Мақсат-міндеттер. Балаларға кемемен саяхаттау қалай өтетіні туралы, теңіз порты қандай орын екендігін түсіндіру; кеме капитаны, даяшы, күтушілер, есепші, бақылаушы полиция сияқты мамандықтар туралы ұғымдар қалыптастыру; кемедегі жолаушылар саяхат кезінде қандай тәртіпті ұстанатыны туралы жаңа білімдерін пысықтау; ойындағы рөлдік әрекеттерді игерту; жағымды қарым-қатынастарға, қоғамдық тәртіп ережелеріне, сыпайылыққа тәрбиелеу.</p> <p>Құралдар. Жасанды кеме бортын құрастыру үшін, орындықтарды екі бөлек қатарға тізу; капитан, күтуші, полицей, есепшінің киім үлгілері (бас киімдері); капитанның алдында кемені жүргізуге қажет батырмалары бар панель; сусындар мен шырындардың бос ыдыстары; тағамдар</p>		<p>желде сарғайған жапырақтар; кеш; көжек; көп еңбек; оқу оқу; адамдардың бір-біріне көмектесуі; сүт.</p> <p>(қарым-қатынас іс-әрекеті, шығармашылық іс-әрекеті, таным іс-әрекеті, зерттеу іс-әрекеті)</p> <p>Сюжетті-рөлдік ойын. "Жедел жәрдем". Мақсат-міндеттер. Балалардың "жедел жәрдем" ұғымы жөніндегі түсініктерін тиянақтау; дәрігер, мейірбике (мейіраға), жүргізуші, телефонда отыратын оператор сияқты мамандықтар жайында ұғымдарды пысықтау; медицинаның әлеуметтік маңыздылығын көрсету; нәтижелі қарым-қатынастарға, жауапкершілікке, сыпайылыққа тәрбиелеу.</p> <p>Құралдар. Дәрі-дәрмектер мен ойыншық медициналық құралдары бар сөмкесі; "жедел жәрдем" жазуы бар макет; ақ халаттар, руль, телефон, жазуға кітапша, қаламсап.</p> <p>Шарты. Педагог балалармен жедел жәрдемде қызмет ететін мамандар жөнінде алдын-ала</p>	<p>түсіндіреді. Ойнаушыларды бірден бастап түгел нөмірлеп шығады. Ойынның шарты бойынша ойын жүргізуші қолындағы таяғын шеңбердің ортасында тік ұстап тұрады да, бір нөмірді атап, таяқты қоя береді. Аталған нөмір таяқты жерге құлатпай ұстап қалуы керек, ал таяқты ұстай алмай құлатып алса, онда айып тартады, яғни көптің ұйғаруымен ортаға шығып, өнер көрсетеді. Ойынға қатысушылардың бәрі бір-бір реттен міндетті түрде ойнап шығулары керек. Ал одан әрі ойынды жалғастыру-жалғастырмау ойнаушылардың өз еркінде. Ойнаушылардың саны көп болса, ойын қызықты өтеді.</p> <p>Сюжетті-рөлдік ойын. "Автобус". Мақсат-міндеттер. Балалардың автобуста қызмет ететін мамандар: жүргізуші және кейбір көліктерде қызмет ететін бақылаушы туралы</p>
--	--	---	--	--	--

	<p>жұмысының ерекшелігі туралы балалардың ұғымдарын тиянақтау; сатушы мен сатып алушы рөлдеріндегі әрекеттерді игерту; жағымды қарым-қатынастарға, қоғамдық тәртіп ережелеріне тәрбиелеу.</p> <p>Құралдар.</p> <p>Сөрелер, қораптар, ілмектер, киім үлгілері (көрнекілік қуыршаққа арнайы тігілген), ойыншық смартфондар, төлем карточкалары, сөмкелер, қаражат қағаздары, қуыршақтар.</p> <p>Шарты.</p> <p>Педагог дайындық жұмысы ретінде балалармен дүкенге саяхатты ұйымдастыруы мүмкін. Балалар дүкен жайында суретті,</p>	<p>макеттері; терминалда тұратын бақылау өткелінің макеті; сөмкелер мен қораптар, ойыншық чемодандар, ойыншық смартфондар; билеттер және жеке куәлікті білдіретін таңбалауыштар; мөр; қағаз бетіне салынған кемеде тәртіпті сақтау ережелерінің сызбалы суреті.</p> <p>Шарты.</p> <p>Педагог дайындық жұмысы ретінде балалармен кемеде саяхатқа шығу үшін, билеттерді салып алуы қажет; кемемен сапарға шығу алдында теңіз портында тіркеуден өтіп, кейін кеме бортына өтуге болатынын анықтайды.</p> <p>Балалар дайындық барысында теңіз порты, кеме борты сияқты жерлерді сурет пен бейнежазбаны көру арқылы түсінеді.</p> <p>Педагог кемедегі даяшы, капитан тағы басқа мамандық иелерінің қандай қызмет атқаратындарын біртіндеп түсіндіреді.</p>		<p>әңгімелеседі. Адамдардың жедел жәрдемді шақыру үшін қандай әрекеттерді жасау керектігін, жедел жәрдемнің телефон нөмірлерін анықтайды.</p> <p>Балалар өзара дәрігер, мейірбике (мейіраға), жүргізуші, үй иесі және тұтынушы болып бөлініп, өздеріне қажет киім және құралдарды алып, орындарына барады.</p> <p>Педагог балалармен бірлесіп, ойын желісін жалғастырып, кейіпкерлерге көмекші сұрақтар қойып, барысын қадағалайды.</p> <p>Балалар біртіндеп ойын желісін меңгеріп алып, өздері басқарады.</p> <p>Ойынның соңында қорытынды жасауға болады: жедел жәрдемнің көмегі адамның денсаулығы жақсы кезде ғана қажет болмайды; жедел жәрдемде білікті мамандар еңбек етеді, олардың еңбегін құрметтеу керек.</p> <p>(қарым-қатынас іс-әрекеті, шығармашылық іс-әрекеті, таным іс-әрекеті, зерттеу іс-әрекеті, еңбек іс-әрекеті)</p>	<p>білімдерін тиянақтау; қоғамдық көлікте әдептілік және қауіпсіздік ережелерін меңгерту, оларды ұстануға ынталандыру; қарым-қатынасты сыпайылық негізінде құруға, ұйымшылдыққа тәрбиелеу.</p> <p>Құралдар.</p> <p>Автобус салонының үлгісін білдіретін орындықтардың белгілі қатарларда тізіліп тұруы; билеттер жинақтамасы, ойыншық смартфондар (төлемдер жасау үшін); бақылаушыға, жүргізушіге киім үлгілері.</p> <p>Шарты.</p> <p>Педагог балалармен жолаушыларды тасымалдау, жол ережелерін сақтаудың маңызы туралы ойынды өткізуге дейінгі уақыттарда әңгімелеседі. Бұндай жұмыстар үнемі жүріп жатады, суреттер көрсетіліп, педагогикалық жағдаяттар шешіледі, бейнежазбалар талқыланады.</p> <p>Балалар жүргізуші мен бақылаушыны санамақ</p>
--	---	---	--	--	---

	<p>бейнежазбаны көрсетіп, "тауар" ұғымына киімдер де жататынын, киімдердің сыртқы киім, үстіге киілетін киім және іш киім болып бөлінетіні жайында түсіндіреді. Киімдердің үтіктелініп, әдемі күйінде сатып алушы алдына ұсынылу керектігі туралы да айтылуы тиіс. Сатушылар өз қалаулары (немесе санамақ) бойынша тағайындалады, сатып алушылар қолдарына қажетті құралдарды алып (карточка, қаражат, смартфон), ойын барысында қолданады. Сатушы тауарларды өз орындарына орналастырып, бағаларын анықтап, сатып алушыларға киім үлгілерінің ұтымды жақтарын</p>	<p>Ойын кезінде тиянақтау сұрақтары ғана қойылып, балалардың арасынан тағайындалған (санамақ), кеме қызметкерлерінің міндеттері үлестіріледі. Ойынға қатысушылар өз құрал-жабдықтарын алып, орындарына барады, ойынға дайын тұрады. Педагог балаларға кемеде саяхаттау қызықты шара екендігін ойын барысында түсіндіруі тиіс. Алғашында педагог балалардың жеке мамандар ретінде өз орындарында міндеттерін атқару барысын реттеп, қадағалап отырады. Қажеттілік болса, педагог бетпердесіне де көңіл аударады. Мамандар өз орындарына барған кезде балалар жолаушылар болып, билеттерін алады, тіркеуден өтеді содан соң кеме бортына шақырылады. Ойынның соңында қорытынды жасауға болады: кемеде саяхаттау үшін көптеген ерекше ережелерді орындау керек;</p>			<p>арқылы таңдайды. Педагог (бақылаушы) балаларды автобус салонына шақырады; жолаушылар (бұндай атауды қолдану туралы келісіп алады) салонға өтеді, билеттерін көрсетеді немесе ойыншық смартфон арқылы төлемдерді жасауды көрсетеді. Жүргізуші, "есік жабылды" сияқты сөздерді естігеннен кейін автобусты жүргізу қимылдарын көрсетеді (рульді бұрайды). Педагог аялдамаларды жариялап жатады. Егер мүмкіндіктер туындап жатса, өз дауысымен айтылған қажетті хабарламаларды жазып алып, қолдануға болады. Салоннан шыққан және ішіне кірген балалар жолаушы рөлдерін атқарады. Бұл жерде өз орындарын үлкендерге беру үлгісін көрсетуге болады. Педагог ойын барысын өзі реттеп жатады, балалардың әрекеттерін белсенді ету</p>
--	--	--	--	--	---

	<p>айтып, оларды сатады. Ойынды ұйымдастырғанда киімді өлшейтін орынды да ескеру керек. Балалар өз қуыршақтарын алып, белгілі жерде киім кигізіп жатады. Педагог диалогтарда әдептілік ережелерінің сақталуын, ойыншылар арасында сөйлеу тізбектерін реттейді, тиянақтау сұрақтарын қояды. Ойынның соңында қорытынды жасауға болады: тауарларды жақсы күтсе, сапасы сақталып, жақсы сатылады; дүкендерде сатушы мен сатып алушы сыпайы сөздерді қолданып, әдептілік ережелерін ұстанулары тиіс; сатушының еңбегін құрметтеу керек;</p>	<p>тұтынушылардың демалыстары үшін көптеген адамдар қызмет етеді; теңіз порты мен кеме борты - қоғамдық орындардың бірі; кеме - су көлігі, оны басқарып, жүргізу үшін жақсы оқып, көп дайындалу керек. (қарым-қатынас іс-әрекеті, шығармашылық іс-әрекеті, таным іс-әрекеті, зерттеу іс-әрекеті, еңбек іс-әрекеті)</p>			<p>үшін қосымша сұрақтар қояды. Ойынның соңында педагог балалармен бірге қорытынды жасайды. Автобусқа отырып, жол жүру кезінде көптеген жалпы ережелер болады, оның орындалуын қадағалау керек. (қарым-қатынас іс-әрекеті, шығармашылық іс-әрекеті, таным іс-әрекеті, зерттеу іс-әрекеті, еңбек іс-әрекеті)</p>
--	---	--	--	--	---

	сатып алушының таңдауын құрметтеу керек. (қарым-қатынас іс-әрекеті, шығармашылық іс-әрекеті)			
Балалармен жеке жұмыс		Бала тілін дамыту. Жаңылтпаштар айтқызу.		Жұмбақтарды шешу. (ел аузынан) Кішкене ғана бойы бар Тоғыз қабат тоны бар. (Жуа) Аяғы жоқ жүреді, Аузы жоқ сөйлейді. (Хат) Ақ сандығым ашылды, Ішінен жібек шашылды. (Күн) Асты тас, үсті тас, Ортасында жанды бас. (Тасбақа) Жабықта жарты нан. (Ай) (қарым-қатынас іс-әрекеті)
Серуенге дайындық	Балаларды серуенге ынталандыру; серуенге ойын жабдықтарын іріктеу; балалармен жеке әңгімелесулер; шалбарын, бас киімі мен бәтеңкесін реттілікпен киюін қадағалау. (мәдени-гигиеналық даңдылар, дербес әрекет)			
Серуен	Түскі серуенді бақылауды жалғастыру. (қарым-қатынас іс-әрекеті, еңбек іс-әрекеті, танымдық іс-әрекет, зерттеу іс-әрекеті)			
Серуеннен оралу	Гигиеналық шараларды жүргізуде балалардың өзара көмегін қолдау. Өзіне-өзі қызмет көрсету және киіміне күтім жасау дағдыларын жетілдіру. Шамасы келетін еңбек тапсырмаларын, асханада кезекшілердің міндеттерін орындауға, түрлі балалар әрекеттеріне қажетті құралдарды дайындауға баулу. Қоғамдық орындарда гигиена ережелерін сақтау дағдыларын қалыптастыру. (мәдени-гигиеналық дағдылар, дербес әрекет)			

<p>Кешкі ас</p>	<p>Гигиеналық дағдылар Мақсат-міндеттер. Мәдениетті тамақтану және асхана құралдарын еркін қолдану дағдыларын жетілдіру. Жеке гигиена ережелерін орындауда өзін-өзі бақылауды дамыту: дененің тазалығын бақылау, қол-аяғын жуу, тістерін мұқият тазалау, тамақтанғаннан кейін ауызды шаю, қол орамалды пайдалану, белге дейін дымқыл сүлгімен сүртінуге. Осы шараларды жүргізудің және жеке гигиена заттарын пайдаланудың қажеттілігін түсіну. (мәдени-гигиеналық дағдылар, көркем сөз)</p>
<p>Балалардың дербес әрекеті (баяу қимылды ойындар, үстел үсті ойындары, бейнелеу әрекеті, кітаптар қарау және тағы басқа әрекеттер)</p>	<p>Кітап бұрышында: өткен тақырыптар бойынша суреттерді қарау, сипаттау; ертегілерді есте жаңғырту, кейіпкерлердің сөздерін қайталау. (қарым-қатынас іс-әрекеті, қазақ тілі) Мақсат-міндеттер. Айналасындағылармен өздігінен диалогті бастауға ынталандыру, әңгімелесушіні мұқият тыңдап, сұрақтарды дұрыс қоюға және қойылған сұрақтарға қысқаша немесе толық жауап беруге баулу, әңгімелесу кезінде өзін мәдениетті ұстау, әдепті және сабырлы болу Ауызекі сөйлеуді қарым-қатынас құралы ретінде дамыту. Қазақ халқының тұрмыстық заттарымен, киім-кешегімен, азық-түлік өндірудегі тұрмыстық кәсібімен, тұрмыста, аң аулауда, мал өсіруде және егіншілікке қажетті құрал жабдықтары, туған өлкенің көрнекі жерлері, әсем табиғаты, тарихи орындары туралы суреттер, фотолар, альбомдармен жабдықталған орта құру. Балалардың қоршаған ортаға өзінің қарым-қатынасын білдіруге, ауызекі сөйлеуде мақал-мәтелдерді, көркем сөздерді қолдануына қолдау көрсету, ынталандыру. Музыкалық аспаптармен ойындар. (музыка) Мақсат-міндеттер. Балалар музыкалық аспаптарында қарапайым, таныс әуендерді жеке және шағын топпен орындауға үйрету, балалар шығармашылығын дамыту, оларды белсенділікке, дербестікке баулу. Таныс би қимылдарын қолдана отырып, музыканың сипатына сәйкес ойдан би қимылдарын шығару, мәтінге сәйкес әнді сахналау; шығармашылық тапсырмаларды орындауға ынталандыру. Ертеңгілікке дайындық. Өнер бұрышында сурет салу, жапсыру, мүсіндеу, құрастыру. (шығармашылық іс-әрекет, бейнелеу іс-әрекеті) Мақсат-міндеттер. Қазақ ою-өрнектерінің түрлері («түйетабан», «құсқанаты», «құстұмсық», «жапырақ», «жауқазын», «жетігүл», «жұлдызгүл») туралы түсінігін кеңейту, өзіне тән элементтерді пайдалана отырып, оларды құрастыра білуін дамыту. Қазақ ою-өрнектерінің сипатын, колоритін жеткізе отырып, көлемді пішіндерді бояу, парақтың ортасын, бұрыштарын, жоғарғы, төменгі, оң және сол жақтарын ажырату, тік сызықтардың әртүрлі үйлесуімен құрылған қазақ ою-өрнегінің элементтерін салу. Қазақ халқының табиғи материалдардан жасалған бұйымдарымен, киіз үйдің жасауларымен, тұрмыстық заттарымен, ыдыстарымен таныстыру, олардың қандай материалдан жасалғанын зерттеу. Ою-өрнектермен қазақтың ұлттық киімдерін (орамал, шапан, қамзол) салу, оларды пішіндердің ортасында және шеттерінде орналастыру. Ою-өрнекті өз бетінше ойдан салуға мүмкіндік беру. Ұжыммен бірге жұмыс істеу, міндеттерді өзара келісіп орындау, салынған суретпен түрлі ойындар ойнау. Логикалық ойындар, басқатырғыштар, санамақтар, домино ойындары. Пысықтау. (танымдық іс-әрекет, зерттеу іс-әрекеті) Мақсат-міндеттер. Кеңістік туралы түсініктерді бекіту: заттарды кеңістікте орналастыру (сол жақта, оң жақта, жоғарыда,</p>

	<p>төменде); қозғалыс бағыттары: сол жақтан оң жаққа, оң жақтан сол жаққа, жоғарыдан төменге, алға, артқа. Табиғат бұрышын зерттеу, салыстыру, танысу, пысықтау жұмыстары. (зерттеу іс-әрекеті, қарым-қатынас іс-әрекеті) Мақсат-міндеттер. Адам өмірі үшін судың, құмның, күн, ай сәулесінің, саздың, тастардың маңызын түсіну. Тірі және өлі табиғаттың, Қазақстанның әсем табиғаты, көрнекі жерлері мен тарихи орындарының, мәдени мұрасының маңыздылығын түсіну. Қазақ халқының киіз үйінің маңыздылығын, оның құрылысы мен ішкі жабдықтарын білу. Қазақ халқының салт-дәстүрлерін білу және құрметтеу, қазақ халқының құндылықтарына құрмет таныту. Мерекелік мерекелердің Халықаралық әйелдер күні, Наурыз мейрамы маңыздылығын түсіну, оларға белсенді қатысу.</p>				
<p>Балалардың үйге қайтуы (ата-аналарға кеңес)</p>	<p>Балалардың суреттерінен көрме. «Анашым! Мен сізді жақсы көремін!» «8-наурыз Аналар мерекесі».</p>	<p>«Айына бір рет отбасы күнін өткізу».</p>		<p>Кеңес. "5-6 жастағы балаға қандай ойыншықтар пайдалы".</p>	<p>«Бүгін біз нені үйрендік?» ата-аналармен сұхбат жүргізу.</p>

ТӘРБИЕЛЕУ-БІЛІМ БЕРУ ПРОЦЕСІНІҢ ЦИКЛОГРАММАСЫ

Білім беру ұйымы (балабақша)	№9 Бәйтерек бөбекжайы				
Топ/сынып	Мектепалды топ				
Тобы	№7 Бәйтерек Мектепалды даярлық тобы				
Балалардың жасы	5 жасар балалар				
Педагогтің аты-жөні	Авезбаева Сайда Жумабаевна				
Жоспардың құрылуы	13.03 -17.03.2023				
Апта күндері	<i>Дүйсенбі</i>	<i>Сейсенбі</i>	<i>Сәрсенбі</i>	<i>Бейсенбі</i>	<i>Жұма</i>
Күн тәртібі	13.03	14.03	15.03	16.03	17.03
Балаларды қабылдау	Таңғы сүзгі: балалардың терісін, дене қызуын, сыртқы келбетін тексеру. Балаларды жақсы көңіл күймен қарсы алу және оларға қолайлы жағдай жасау. Баланың көңіл күйін, оның жеке пікірін, қызығушылығын анықтау. (сөйлеуді дамыту)				
Ата-аналармен әңгімелесу, кеңес беру	Ата-аналарға Наурыз мерекесіне орай балаларға ұлттық киімдері туралы әңгімелесу				
Балалардың дербес әрекеті (баяу қимылды ойындар, үстел үсті ойындары, бейнелеу әрекеті, кітаптар қарау және тағы басқа әрекеттер)	"Өсімдіктерді құнарландыру". Мақсат-міндеттер. Балаларға өсімдіктердің қоректік заттарды топырақтан алатынын, біртіндеп топырақтың құнары таусылатындығын түсіндіру. Балалардың біліміне сүйеніп, өсімдіктердің топырағын	"Біз топ бөлмесінде және жатын бөлмедегі терезенің ернек тақтайларын дымқыл шүберекпен сүртеміз". Мақсат-міндеттер. Балаларды сумен жұмыс кезінде келесі ережелерді сақтауға үйрету: жеңді тұру, шүберекті сулау және құрғатып сығу,	"Біз орындықтарды орнына орналастырамыз". Мақсат-міндеттер. Еңбек дағдыларын дамытуды жалғастыру; тапсырманы жылдам, мұқият орындау. (еңбек іс-әрекет)	"Кітап бұрышындағы еңбек". (кітаптарды қалпына келтіру). Мақсат-міндеттер. Балаларға жөндеуді қажет ететін кітаптарды таңдауға, оларды мұқият желімдеуге үйрету (желім мен қайшыны дұрыс пайдалану, майлықтарды пайдалану). Кітаптарға	"Өз төсегімізді жинауды үйренеміз". Мақсат-міндеттер. Балалардың өз төсегіне күтім жасау бойынша біліктері мен дағдыларын қалыптастыру; ұқыптылыққа, басқа біреуге көмектесуге ұмтылуға тәрбиелеу; еңбекке ұқыпты қарауға тәрбиелеу; өзіне-өзі қызмет көрсету бойынша дербестігі мен дағдыларын

	<p>кұнарландыру қажеттілігі туралы айту, нақты іс-әрекетпен көрсету. (еңбек іс-әрекет)</p>	<p>ластанған кезде оны сумен шаю. (еңбек іс-әрекет)</p>		<p>ұқыпты қарауға, жұмыс істеуге, тәртіпті сақтауға тәрбиелеу. (еңбек іс-әрекет)</p>	<p>(еңбек іс-әрекет)</p>
	<p>Үстел үсті ойыны «Мозаика» Мақсат-міндеттер. Балаларға берілген суреттердің бөлігін тауып орналастыра білуге үйрету. Тапқырлыққа баулу. (танымдық іс-әрекет)</p>	<p>«Заттық фриздер» дидактикалық ойыны Ойынның мақсат-міндеттер: заттарды көріп сипаттау арқылы балалардың сезімталдығын дамыту; қоршаған орта жайлы танымдарын кеңейту; сөздік қорын молайту. Ойынның көрнекілігі: ыдыс, көгөністер мен жемістер суреттері, көгөністер мен жемістер муляждары, қоржын. Ойынның шарты: әртүрлі жемістер немесе көгөністер муляждары салынған ыдыстан бір затты алады. Содан соң сол затты жан-жақты сипаттайды және</p>	<p>Интеллектуалды карта негізінде заттарды топтастыруға арналған сөздік жаттығу. «Азық-түліктер». Мақсат-міндеттер. Негізгі азық-түлік түрлерін ажыратып, атауды үйретуді жалғастыру. Негізгі ерекшеліктері бойынша: сүт өнімдері, ұн тағамдары, ет тағамдары. Ережесі. Әр бала кез келген азық-түлік бейнеленген бір карточканы таңдап алып, неден дайындалғанын (ұн, ет, сүт) тауып, суреттегі орнын анықтайды. Ойын барысында әр бала азық-түлікті атап, неден жасалғанын айтады. Барысы. Педагог заттық суретті таңбалауыштарды алдын ала дайындайды: – сүт өнімдері - айран,</p>	<p>"Қағаздан бүктеу" жұмысы. Тақырыбы: "Күшік". Мақсат-міндеттер. Әртүрлі аңдар, құстар, гүлдердің пішіндерін қағаздан бүктеп жасауға мүмкіндік беру. (шығармашылық іс-әрекет)</p>	<p>"Артық затты тап" дидактикалық ойыны. Мақсат-міндеттер. Заттардың арасынан ажырату іскерліктерін жетілдіру, танымдық қабілеттерін дамыту. Барысы. Педагог балаларға заттардың суретін таратады. Артық заттарды алып тастайды. Алып тастаған заттың атауын атайды. (қарым-қатынас іс-әрекеті, танымдық іс-әрекет, зерттеу іс-әрекеті, қазақ тілі)</p>

		<p>заттың атын атап, түр-түсін ажыратады. Бала ыдыстан немесе қоржыннан алманы алып пішінін, түсін, дәмін және қасиеттерін айтады. Көзін байлап қойып, қоржыннан бір затты алғызады. Ол оны сипалап, не екенін ажыратады да сипаттайды, атын айтады.</p> <p>(қарым-қатынас іс-әрекеті, танымдық іс-әрекет, зерттеу іс-әрекеті)</p>	<p>қаймақ, май, ірімшік, сыр; – ет тағамдары - шұжық, жіңішке шұжық (сосиска), қазы, кәуап, котлет; – ұн тағамдары - нан, шелпек, тоқаш, бауырсақ, құймақ.</p> <p>Топта балалар көп болса, онда педагог азық-түліктердің көшірмесін дайындайды, ең бастысы, әр балада бір таңбалауыштан болу керек.(қарым-қатынас іс-әрекеті)</p>		
<p>Таңертенгі жаттығу</p>	<p>Жалпы дамыту жаттығулары (шығыршықтармен)</p> <p>1.Бастапқы қалып: дене тік, аяқ алшақ, шығыршықты ортасынан екі қолымен алдына ұстау. 1 - 2 - шығыршықты қолымен аяғына дейін бұрап, айналдыру; 3 - 4 - бастапқы қалып (жаттығу 5-6 рет қайталанады).</p> <p>2. Бастапқы қалып: дене тік, аяқ алшақ, шығыршықты ортасынан екі қолымен төменде ұстау. 1 - отыру, шығыршықты жоғары көтеру; 2 - бастапқы қалып (жаттығу 7-8 рет қайталанады).</p> <p>3. Бастапқы қалып: аяқты иық деңгейінде ұстап, шығыршықты оң қолымен төменде ұстау. 1 - қолдарын жанына жіберу; 2 - қолдарын жоғары көтеріп, шығыршықты екінші қолына салу; 3 - қолдарын жанына жіберу; 4 - бастапқы қалыпқа келу. Жаттығуды келесі қолымен орындау (жаттығу 6-8 рет қайталанады).</p> <p>4. Бастапқы қалып: аяқты табан деңгейінде ұстап, шығыршықты оң қолымен төменде ұстау. 1 - сол аяғын бүгіп, көтеру, аяқтың астынан шығыршықты келесі қолға салу; 2 - қолын жіберіп, бастапқы қалыпқа келу. Жаттығуды сол жаққа қайталау (жаттығу 6 рет қайталанады).</p> <p>5. Бастапқы қалып: аяқты иық деңгейінде ұстап, шығыршықты ортасынан екі қолымен төменде ұстау. 1 - түзу қолдарын алға ұстау; 2 - еңкейіп, шығыршықты жерге тигізу; 3 - тіктеліп, шығыршықты алдына әкел; 4 - бастапқы қалыпқа келу (жаттығу 5-6 рет қайталанады).</p>				

	<p>6. Бастапқы қалып: дене тік, аяқ алшак, шығыршықты басына, екі қолды беліне қою. 1 - оң аяғын жанына қою; 2 - сол аяғын орнына қою; 3 - сол аяғын жанына қою; 4 - оң аяғын орнына қою; 5-6 - бастапқы қалып (жаттығу 5-6 рет қайталанады).</p> <p>7. Бастапқы қалып: шығыршық жерде, аяқ бірге, қолды белге қою. Шығыршықты айналып, 1-4-ке дейін оңға және 5-8-ге дейін солға секіру (жаттығу 3-4 рет қайталанады). (дене шынықтыру)</p>				
<p>Таңғы ас</p>	<p>Гигиеналық дағдылар Мақсат-міндеттер. Мәдениетті тамақтану және асхана құралдарын еркін қолдану дағдыларын жетілдіру. Жеке гигиена ережелерін орындауда өзін-өзі бақылауды дамыту: дененің тазалығын бақылау, қол-аяғын жуу, тістерін мұқият тазалау, тамақтанғаннан кейін ауызды шаю, қол орамалды пайдалану, белге дейін дымқыл сүлгімен сүртіну. Осы шараларды жүргізудің және жеке гигиена заттарын пайдаланудың қажеттілігін түсіну.</p> <p><i>Көркем сөз</i> Сабынымды аламын, Алақанға саламын. Көпіртемін жақсылап, Қолды жуамын мұқият. Білек, бетті, мойынды, Жуамын да, сүртемін. Тап-таза, көңілді боп, Мен үнемі жүремін.. Тусипжанова-Шагирова А.</p> <p>Бата беру Рахмет дәміңе, Ризалық берсін бәріңе. Аман болсын басыңыз, Жүзге жетсін жасыңыз. (мәдени-гигиеналық дағдылар, көркем сөз)</p>				
<p>Ұйымдастырылған іс-әрекетке дайындық</p>	<p>Балаларға эмоционалды жағымды көңіл-күй мен ұйымдастырылған іс-әрекетіне</p>	<p>Балаларға эмоционалды жағымды көңіл-күй мен ұйымдастырылған іс-әрекетіне мотивациялық дайындықты</p>	<p>Балаларға эмоционалды жағымды көңіл-күй мен ұйымдастырылған іс-әрекетіне мотивациялық дайындықты қалыптастыру, балаларға бір-бірімен</p>	<p>Ұлттық ойын. Киіз үй Ортаға арқалығына орамал ілінген төрт орындық қойылады. Балалар орындықты айнала жүгіріп, нұсқаушының дабылы</p>	<p>«Мақтау сөздер айту» Ойынның мақсат-міндеттер: достық қарым-қатынасқа, әр адамның жақсы қасиетін көре білуге тәрбиелеу.</p>

	<p>мотивациялық дайындықты қалыптастыру, балаларға бір-бірімен сәлемдесуге мүмкіндік беру, ұжымда достыққа тәрбиелеу.</p> <p>Кел, балалар, күлейік, Күлкіменен түлейік! Қабақ түйген не керек, Көңілді боп жүрейік! Кел, балалар, күлейік! Күлкіменен түлейік! Күлкі көңіл ашады, Күліп өмір сүрейік! (қарым-қатынас іс-әрекет)</p>	<p>қалыптастыру, балаларға бір-бірімен сәлемдесуге мүмкіндік беру, ұжымда достыққа тәрбиелеу.</p> <p>Жарық болсын күніміз, Жарқын болсын үніміз. Елін сүйіп ер жетер, Біз болашақ гүліміз. (қарым-қатынас іс-әрекет)</p>	<p>сәлемдесуге мүмкіндік беру, ұжымда достыққа тәрбиелеу.</p> <p>Кел, балалар, күлейік, Күлкіменен түлейік! Қабақ түйген не керек, Көңілді боп жүрейік! Кел, балалар, күлейік! Күлкіменен түлейік! Күлкі көңіл ашады, Күліп өмір сүрейік! (қарым-қатынас іс-әрекет)</p>	<p>бойынша «киіз үй» құрады: орамалдың бұрышынан ұстап жоғары көтереді.</p>	<p>Қатысушылар шеңбер құрып отырады, ал бір бала шеңбердің ортасына отырады. Балалар оның мінез-құлқындағы жағымды қасиеттерін, қабілетін, сыртқы келбетінің тартымдылығын айтып, мақтайды.</p>
<p>Білім беру ұйымының кестесі бойынша ұйымдастырылған іс-әрекет</p>	<p>Сауат ашу негіздері "[я] дыбысы және Яя әрпін қайталау". Мақсат-міндеттер: Я я дыбысы мен әрпін меңгертуді пысықтау, сөзге дыбыстық талдау жасату, сөздерді буынға бөлгізу, ол арқылы берілген</p>	<p>Сауат ашу негіздері "[ф] дыбысы және Фф әрпін қайталау". Мақсат-міндеттер: Ф дыбысы және оның әріп таңбасымен таныстыра отырып, балалардың ойлау қабілеттерін, қиялын дамыту.</p>	<p>Математика негіздері "Алдар көсе қонаққа келгенде" Мақсат-міндеттер: балалардың он көлеміндегі сандар олардың құрамы, сандық қатарын меңгертуді жалғастыру; заттардың ерекшелерін таба білуді, негізгі қасиеттері мен айырмашылығын анықтай</p>	<p>Музыка Маман жоспарымен Сөйлеуді дамыту "Қазақ халқының ұлттық аспаптары" Мақсат-міндеттер: қазақ халқының ұлттық аспаптарын балаларға түсіндіру. Математика негіздері</p>	<p>Жапсыру Маман жоспарымен Дене шынықтыру Маман жоспарымен Сауат ашу негіздері "[ф] дыбысы және Фф әрпін қайталау". Мақсат-міндеттер: Ф дыбысы және оның әріп</p>

<p>сөздерді оқуға үйрету.</p> <p>Қазақ тілі "Наурыз құтты болсын! "Наурыз көже" санамағын жаттау". Мақсат-міндеттер: балалардың Наурыз мейрамы, наурыз көже, ұлттық дәстүрлердің бірі-сүйінші берумен таныстыруды жалғастыру; сурет бойынша сөйлем құрастыру дағдыларын дамыту.</p> <p>Қоршаған ортамен таныстыру "Қазақ ұлттық аспаптары" Мақсат-міндеттер: балаларды қазақтың ұлттық аспаптарымен таныстыру жалғастыру, оларды ажыратып, айта білу қабілеттерін пысықтау.</p>	<p>Математика негіздері "Сарқытты тарату" Мақсат-міндеттер: балалардың шартты өлшемды заттырдың шамасын (қалыңдығын) салыстыруда пайдалануға үйретуді жалғастыру; геометриялық денелердің негізгі қасиеттері мен айырмашылығын бекіту.</p> <p>Музыка Маман жоспарымен Сөйлеуді дамыту "Наурыз мерекесі құтты болсын!" Мақсат-міндеттер: балаларға наурыз айында келетін наурыз мерекесі туралы білімдерін кеңейту; "наурыз туралы аңызды" оқып беріп, балалардың сұрақ жауап арқылы тілдерін дамыту.</p>	<p>білуді пысықтау.</p> <p>Дене шынықтыру Маман жоспарымен Қазақ тілі "[Н] дыбысы (артикуляциясы, тіл ұстарту, сөздердегі дыбыстардың орнын табу) мен әрпі (атау негіздері)". Мақсат-міндеттер. Балалардың ұғымындағы Наурыз мейрамы туралы түсініктері мен білімдерін кеңейту; наурыzkөже және оның құрамындағы тағамдар туралы білімдерін бекіту; ұлттық дәстүрлердің бірі - сүйінші сұрау, ізгі хабар үшін берілетін сүйіншіні таныстыруды жалғастыру; азық-түлік өнімдерінің түрлері (сүт, ет, ұн) туралы білімдерін қорытындылау; «сүт», «ет», «ұн» сөздерінен шыққан түбірлі сөздер арасындағы байланысты көрсетуді жалғастыру; дұрыс тамақтану, дәстүрлерді құрметтеу туралы түсініктерін нақтылау; сурет бойынша сөйлем</p>	<p>"Алдар көсе қонаққа келгенде" (пысықтау) Мақсат-міндеттер: балалардың он көлеміндегі сандар олардың құрамы, сандық қатарын меңгертуді жалғастыру; заттардың ерекшелерін таба білуді, негізгі қасиеттері мен айырмашылығын анықтай білуді пысықтау.</p> <p>Қоршаған ортамен таныстыру "Шеберханаға саяхат" Мақсат-міндеттер: балалардың қазақтың төл қолөнерлері мен кәсіптері туралы ұғымдарды жетілдіру; Наурыз мерекесіне құрылатын киіз үй құрылысын пысықтау.</p>	<p>таңбасымен таныстыра отырып, балалардың ойлау қабілеттерін, қиялын дамыту.</p> <p>Көркем әдебиет "Бесік жыры" (пысықтау) Мақсат-міндеттер: өлеңді оқып-үйретіп, сөздердің мағыналарын ашу, түсіндіру. Қазақтың салт-дәстүрлерін ұстануға, сақтауға үйрету.</p>
---	---	---	---	--

	<p>Дене шынықтыру Маман жоспарымен</p>		<p>құрастыру дағдыларын дамыту; мәтіндегі тірек сөздерді табуға, оларды қазақ тілінде дұрыс дыбыстауға жаттықтыру; наурыз көже құрамындағы жеті тағамның атын еске сақтауға, жатқа айтуға машықтандыру; балаларды ұйымдастырушылыққа, асты қадірлеуге, ұлттық тағамдарды, салт-дәстүрлерді құрметтеуге тәрбиелеу.</p> <p>Көркем әдебиет "Бесік жыры" Мақсат-міндеттер: өлеңді оқып-үйретіп, сөздердің мағыналарын ашу, түсіндіру. Қазақтың салт-дәстүрлерін ұстануға, сақтауға үйрету.</p>		
2- таңғы ас	Тағамның атауын есте сақтауға, тазалыққа бейімдеу. "Тәбетіміз ашылды, ас болсын!" (мәдени-гигиеналық дағдылар, сөйлеуді дамыту, көркем сөз)				
Серуенге дайындық	Гигиеналық шараларды жүргізуде балалардың өзара көмегін қолдау. Өзіне-өзі қызмет көрсету және киіміне күтім жасау дағдыларын жетілдіру. Шамасы келетін еңбек тапсырмаларын, асханада кезекшілердің міндеттерін орындауға, түрлі балалар әрекеттеріне қажетті құралдарды дайындауға баулу. (мәдени-гигиеналық дағдылар)				
Серуен	Теректі бақылау. (қоршаған ортамен танысу, сөйлеуді дамыту және	Көгершіндерді бақылау. (қарым-қатынас іс-әрекет, таным іс-әрекет,	Көктем кезіндегі аспанды бақылау. (қарым-қатынас іс-әрекет, таным іс-әрекет, зерттеу іс-әрекет)	Құрылыс жабдықтарын бақылау. (қарым-қатынас іс-әрекет, таным іс-әрекет, зерттеу іс-әрекет)	Қоғамдық өмірдегі құбылыстарды бақылау: "Жолдың жүретін бөлігі". (қарым-қатынас

	<p>көркем әдебиет) Тақпақ. Гүлдерге толы ауламыз, Біз өсеміз, толамыз. Бәріміз де ер жетіп, Үлкен жігіт боламыз. Бақылау. Терек – ағаштардың бір түрі екені туралы түсінік беру, табиғатқа сүйсінуге тәрбиелеу. Қимылды ойын. «Түйілген орамал». (дене шынықтыру) Шеңберге тұрып, екі қолмен түйілген орамалды қағып алу, икемділіктерін арттыру. Ойын барысында достық және құрдастар арасында қарым-қатынасты, ойын шартын сақтауға үйрету. Еңбек. Табиғат бұрышындағы жұмыс. Көшетті суару. Су бұрқақпен жапырақтарға су себелеу.</p>	<p>зерттеу іс-әрекет) Мақсат-міндеттер. Құстардың пайда болуы, олардың әдеттері мен тіршілік ету ортасы туралы білімдерін кеңейту; құстардың тіршілігі туралы нақты түсініктерді қалыптастыру. Ересек адамдармен бірге орындалатын қарапайым еңбек тапсырмалары (ауланы қар мен қоқыс қалдықтарынан ұжыммен бірге тазарту). (еңбек іс-әрекеті) Мақсат-міндеттер. Балаларды тазалық пен тәртіпке дағдыландыру. Қимыл-қозғалыс ойындары: "Көгершінді қуып жет", "Жапалақ". (дене шынықтыру) Мақсат-міндеттер. Ептілікті, жылдамдықты жақсарту (артқа қарамай, белгі</p>	<p>Мақсат-міндеттер. Балаларды аспанның түсіне, бұлттардың өзгеруіне, күннің көкжиектен жоғары орналасуына байланысты көктем белгілерін байқауға үйрету. Ересек адамдармен бірге орындалатын қарапайым еңбек тапсырмалары (балаларға аймақты қардан тазартуға көмектесу). Мақсат-міндеттер. Қамқор болуға, достыққа тәрбиелеу. Қимыл-қозғалыс ойындары: "Біз көңілді балалармыз". (дене шынықтыру) Мақсат-міндеттер: ойын ережелерін бекіту, ептілік жылдамдығын дамыту. Өзіндік еркін ойын әрекеттері, қозғалыстарды дамыту: "Ең жылдам". (дене шынықтыру) Мақсат-міндеттер. Жылдам жүгіруге жаттығу; ептілікті, физикалық қасиеттерді дамыту.</p>	<p>Мақсат-міндеттер. Құрылыстың әртүрлі кезеңдеріндегі технологияның рөлі туралы, құрылысшы мамандығы туралы білімдерін бекіту және кеңейту; ересектердің еңбегін құрметтеу сезімін дамыту. Ересек адамдармен бірге орындалатын қарапайым еңбек тапсырмалары (ересектерге ағаш отырғызуға көмектесу (ағашты ұстау, отырғызғаннан кейін суару). (еңбек іс-әрекеті) Мақсат-міндеттер. Еңбекке және табиғатқа құрметпен қараудың үлгісін көрсету. Қимыл-қозғалыс ойындары: "Ормандағы аю", "Лақтырып, ұстап ал". (дене шынықтыру) Мақсат-міндеттер. Белгі бойынша жылдам қозғалу қабілетін бекіту; қозғалысты жақсарту. Өзіндік еркін ойын әрекеттері: бөренемен жүру. (дене шынықтыру) Мақсат-міндеттер. Тепе-</p>	<p>іс-әрекет, таным іс-әрекет, зерттеу іс-әрекет) Мақсат-міндеттер. Балалардың байқағыштығын, ойлау қабілеттерін дамыту. Шығармашылық тапсырмалар: "Кел, ойнайық, балақай!" (шығармашылық іс-әрекет) Мақсат-міндеттер. Пантомимикалық дағдыларды дамыту, эмоционалды көңіл-күйлерін көтеруге ықпал ету. Қимыл-қозғалыс ойындары: "Жоғары". (дене шынықтыру) Мақсат-міндеттер. Физикалық қасиеттерін, ептілігін, бұлшық ет, тыныс алу қимылдарын дамыту. Өзіндік еркін ойын әрекеттері, қозғалыстарды дамыту: "Қуып жет". Мақсат-міндеттер. Жүгіру жылдамдығын, төзімділікті дамыту.</p>
--	---	--	---	--	--

	<p>Балаларға табиғат бұрышындағы гүлдерді суарту, бүркіп шашу әдісін үйрету. Үлкендерге көмек көрсеткеніне риза болып, мадақтау. Еңбек етуге деген оңды қатынасқа тәрбиелеу. (еңбек дағдылары) Өз бетімен ойындар. Балалардың ойын тақырыбын өз бетінше таңдап алуы, шығармашылық қаблеттерін, қимыл-әрекеттерін дамыту. (дене шынықтыру)</p>	<p>бойынша жүгіру); жылдамдықты үдету кезінде белгі бойынша қозғалуды, қадамдарды жиілетуге үйрету, қолдың жігерлі қимылдарын үйрету. Өзіндік еркін ойын әрекеттері, қозғалыстарды дамыту. Мақсат-міндеттер. Оңға, солға, айналаға бұрылып секіру жаттығуларын жасау. (дене шынықтыру)</p>		<p>теңдікті сақтау қабілетін бекіту.</p>	
<p>Серуеннен оралу</p>	<p>Гигиеналық шараларды жүргізуде балалардың өзара көмегін қолдау. Өзіне-өзі қызмет көрсету және киіміне күтім жасау дағдыларын жетілдіру. Шамасы келетін еңбек тапсырмаларын, асханада кезекшілердің міндеттерін орындауға, түрлі балалар әрекеттеріне қажетті құралдарды дайындауға баулу. Қоғамдық орындарда гигиена ережелерін сақтау дағдыларын қалыптастыру. (мәдени-гигиеналық дағдылар)</p>				
<p>Түскі ас</p>	<p>Гигиеналық дағдылар Мақсат-міндеттер. Мәдениетті тамақтану және асхана құралдарын еркін қолдану дағдыларын жетілдіру. Жеке гигиена ережелерін орындауда өзін-өзі бақылауды дамыту: дененің тазалығын бақылау, қол-аяғын жуу, тістерін мұқият тазалау, тамақтанғаннан кейін ауызды шаю, қол орамалды пайдалану, белге дейін дымқыл сүлгімен сүртінуге. Осы шараларды жүргізудің және жеке гигиена заттарын пайдаланудың қажеттілігін түсіну. (мәдени-гигиеналық дағдылар, көркем сөз)</p>				

Күндізгі ұйқы	Балалардың тыныш ұйықтауына жайлы жағдай жасау.				
Бірте-бірте тұрғызу, сауықтыру шаралары	Релаксацияға арналған жаттығу: "Менің көзім" Мақсат-міндеттер: тыныш ұйқыға қолайлы жағдай ояту. (дене шынықтыру)				
Бесін ас	Алдына қойған асқа назар аударту; дастарқан басында отыру мәдениеті, тамақтану мәдениетіне баулуға бағытталған жеке-дара жұмыс; этикет ережелері. (мәдени-гигиеналық дағдылар)				
Балалардың дербес әрекеті (баяу қимылды ойындар, үстел үсті ойындары, бейнелеу әрекеті, кітаптар қарау және тағы басқа әрекеттер)	Сөздік жаттығу. "Жаңа сөзді құрастырайық". Мақсат-міндеттер. Балалардың қоршаған заттар мен құбылыстардың қасиеттері жайында білімдерін толықтыру; сөздік қорды байыту; ойлау, есте сақтау қабілеттерін дамыту; ой шапшандығына, ұғымталдыққа тәрбиелеу. Құралдар. Жаңбыр, шатыр, ай, аяқ, көз, шаш, көз, қап суреттері салынған мнемокарточкалар, түсі ақ карточка. Шарты. Педагог ұсынған	"Хан талапай" ұлттық қимыл-қозғалыс ойыны. Мақсаты: балаларды жылдамдыққа, шапшандыққа баулу. Ойынға қызығушылығын арттыру. Ойынның шарты: Ойынға 5-10 балаға дейін қатыса береді. Асық көп болу керек. Көп асықтың ішінен үлкенірек біреуін алып қызыл түске бояңдар. Осы асық «хан» болады. Алдымен санамақ арқылы ойын бастаушыны тағайындап алыңдар. Осы бала асықтың бәрін уысына жиып алып, отырған балалардың алдына	Ұлттық ойын. Алтыатар ойыны Көндегі кенейлердің бір шетіне түпте қалған (сақасы шықпаған)баланың сақасы тігіледі. Кенейдің арасында саңлау болмай тіркестіріле қойылады. Көннің екі жағына 1м жерден су (сызық) ал 5-6 м жерден қарақшы белгілейді. Кімде кім түптегі сақаны жұлып кетсе (суданшығарса) бүкіл кенейді сол алады. Ал сақаға тимей кенейді ұшырса, оның судан шыққаны ғана соныкі болып табылады. Ату саны — 6 рет. Алғаш сақасы шыққан бала, қалғандары одан кейінгі кезекте атады. Алты рет атыстан қалған кенейдің бәрі түпте қалған баланікі болып есептеледі.	Дидактикалық ойын. "Ұстап ал да, түсін ата". Балаларды допты ұстап алып, аталған түске сай боялған белгілі заттың атауын (құбылысты, жануарды, құсты) жылдам атауға жаттықтыру; ой шапшандығын, түстерді ажырату, зейін қабілетін, дүниетанымын дамыту. Құралдар: доп. Балалар шеңберде немесе қатарда отырады (тұрады). Ойынды педагог немесе санамақ арқылы таңдалған балалардың бірі жүргізеді. (қарым-қатынас іс-әрекеті, зерттеу іс-әрекеті) Театрландырылған қойылым. "Алдар көсе мен шық бермес Шығайбай" ертегісі.	Ұлттық ойын. Бес тас «Бестас» - өте көне дәуірден келе жатқан, қазақ халқының ұлт ойындарының бірі. Ойынға керекті зат бес кішкентей домалақ тас немесе кейде бес асық пайдаланылады. Ойынға қатысатын адам санына шектеу қойылмайды. Кемінде екі адамнан басталады. Ойынға қатысушылар дөңгелене отырады. Ойнау үшін қолға епті, ұстауға ыңғайлы тастар таңдалып алынады. Ойыншы бес тасты еденге шашырата тастайды да, ішінен бір тасты таңдап алады. Алған тасын жоғары лақтырып жіберіп, жерден бір тасты іліп алып, лақтырған тасын

	<p>мнемокаточкаларға қарап, көрсетілгенді сөзбен атап, одан жаңа түбірлес сөздерді тауып, атау керек.</p> <p>- Жаңбыр - жаңбырлы.</p> <p>- Шатыр - қолшатыр.</p> <p>- Күн - күндіз, күнтізбе, күнбағыс.</p> <p>- Ай - Айжан, Айбол, Айнұр.</p> <p>- Аяқ - аяқким, аяқтау.</p> <p>- Шаш - шашбау.</p> <p>- Көз - көзілдірік, Аякөз.</p> <p>- Қап - қолғап; қаптау.</p> <p>- Ақ - ақша қар, ақжелкен, аққала, Ақбала, Ақжан.</p> <p>(қарым-қатынас іс-әрекет)</p> <p>Сюжетті-рөлдік ойын.</p> <p>"Аурухана".</p> <p>Мақсат-міндеттер.</p> <p>Балалардың түсінігіндегі медициналық</p>	<p>шашып жібереді.</p> <p>Сендер «ханның» қалай түскенін байқап отырындар. Егер «хан» бүк, шік, тәйкі түссе, ойын бастаушы бала «ханның» түсуіне қарай жақын жатқан асықтарды бас бармақтың көмегі арқылы сұқ саусағымен итере-ыршытып біріне-бірін дәлдей отырып тигізеді. Тигізген асықтарды өзіне алады.</p> <p>Керекті құралдар: асықтар</p> <p>(дене шынықтыру)</p> <p>Бояу қағаздарындағы суреттерді бояу.</p> <p>Мақсат-міндеттер.</p> <p>Балалардың қуанышты эмоцияларын ояту.</p> <p>(шығармашылық іс-әрекет)</p>	<p>(дене шынықтыру)</p> <p>Сюжетті-рөлдік ойын.</p> <p>"Азық-түлік" дүкені.</p> <p>Балалардың "Азық-түлік" дүкені, азықтарды сатушының қызметі жөніндегі ұғымдарын тиянақтау; сатушы мен сатып алушы рөлдеріндегі әрекеттерді игерту; жағымды қарым-қатынастарға, қоғамдық тәртіп ережелеріне тәрбиелеу.</p> <p>Құралдар.</p> <p>Сөрелер, сөмкелер, қорапшаларда немесе пластик қаптарда жармалар, макарондар түрлері, қатты азықтар, сүт өнімдерінің қораптары (қап ыдыстары), түрлі пішінді себеттер, ойыншық смартфондар, төлем карточкалары, қаражат қағаздары.</p> <p>Шарты.</p> <p>Педагог дайындық жұмысы ретінде балалармен азық-түлік дүкеніне саяхатты ұйымдастыруы мүмкін.</p> <p>Педагог балаларға дүкеннің</p>	<p>Әйгілі ертегінің мазмұнын балалардың естеріне түсіру, есте сақтау, ой-қиялдың, эмоциялық, пантомимикалық, қатынастық қабілеттерін дамыту.</p> <p>Құралдар.</p> <p>"Алдар Көсе мен шық бермес Шығайбай" ертегісіне қатысатын кейіпкерлердің киімдері, үй шаруасында қажетті заттар мен жиһаздар.</p> <p>Шарты.</p> <p>Педагог балаларға "Алдар Көсе мен шық бермес Шығайбай" ертегісінің мазмұнын қайталатады.</p> <p>Балалар өз қалаулары бойынша кейіпкерлерді таңдайды, өз костюмдерін киіп, орындарына барады.</p> <p>Алғашында автор рөлін педагог алады, содан соңғы жағдайларда балалардың арасынан автордың рөлін ойнайтын баланы ұсынуға болады.</p> <p>Қойылым соңында педагог кейіпкерлер рөлдеріндегі балаларды жеке қатарға шығарып, қай бала, қай</p>	<p>қайта қағып үлгерді.</p> <p>Жерден алған тасын жанына қойып, сол тәсілмен, екінші, сонан соң үшінші, төртінші тастарды бір-бірлеп іліп алып отырады.</p> <p>Бұл ойынның бірнеше тәсілі бар.</p> <p>(математика негіздері)</p>
--	--	---	--	---	---

	<p>мамандықтар (бала дәрігері, тіс дәрігері, ЛОР-дәрігер, хирург, мейірбике) жөнінде ұғымдарды нығайту; медициналық қызметкерлердің ауруханада атқаратын рөлі неде екендігін анықтау; еңбекқорлыққа, сыпайылыққа, салауатты өмір салтына тәрбиелеу. Құралдар. Медицина мамандарына қажет заттар мен құралдар; ақ халаттар, перчаткалар; ауруханаға қажет жиһаз, сөмкелер; кейіпкер ойыншықтар. Балалар қуыршақтар мен кейіпкер ойыншықтарды ауруханаға қаратып немесе өздеріне қаралатын жағдайлар жайында өзара келісіп шешеді.</p>		<p>суреттерін, бейнежазбаны көрсетіп, "азық-түлік тауарлары" сөзінің мағынасын, оларды сақтау үшін түрлі ережелерді ұстану керектігі жайында түсіндіреді. Балалар азық түрлеріне сүт, ет, нан өнімдері жататыны туралы әңгімелейді. Балаларға азық-түліктің сақталу мерзімі, оларды таза өнім күйінде тұту жайындағы білімді беру өте маңызды. Сатушы өз қалауы (немесе санамақ) бойынша тағайындалады, сатып алушылар қолдарына қажетті құралдарды алып (карточка, қаражат, смартфон), ойын барысында қолданады. Сатушы тауарларды сөрелерге орналастырып, бағаларын анықтап, сатып алушыларға тауардың ұтымды жақтарын айтып, оны сатады. Педагог диалогтарда әдептілік ережелерінің сақталуын, ойыншылар арасында сөйлеу тізбектерін реттейді,</p>	<p>кейіпкердің рөлін атқарғанын көрермендерге таныстырып жатады. Артист балалар көрермендерге иіліп құрмет білдіреді, қошемет пен мақтауға бөленеді. Соңында педагог балалардан шығарманың осылай аяқталғанына не себеп болғанын анықтайды, кейіпкерлер әрекеттеріне қысқаша талдау жасатады. (қарым-қатынас іс-әрекеті)</p>	
--	--	--	---	---	--

<p>Шарты. Педагог дайындық жұмысында балалармен медицина мамандары жайында әңгімелесуі керек. Балалар дәрігерлердің адамның қандай дене мүшелерін емдейтіні туралы ғана емес, қандай құралдарды қолданатыны, қандай сұрақтарды қоятынын талқылап алуы керек. Балалар өздеріне ұнайтын дәрігерлердің рөлдерін бөлісіп алады, олардың киетін киімдерін және қолданатын құралдарды алып, орындарына барады. Педагог диалогтарда әдептілік ережелерінің сақталуын, ойыншылар арасында сөйлеу</p>		<p>тиянақтау сұрақтарын қояды. Ойынның соңында қорытынды жасауға болады: тауарларды ережелерге сай сақтаса, олардың сапасы бұзылмайды, жақсы сатылады; дүкендерде сатушы мен сатып алушы сыпайы сөздерді қолданып, әдептілік ережелерін ұстануы тиіс; сатушының еңбегін құрметтеу керек; сатып алушының таңдауын құрметтеу керек. (қарым-қатынас іс-әрекеті, шығармашылық іс-әрекеті, таным іс-әрекеті, зерттеу іс-әрекеті, еңбек іс-әрекеті)</p>		
--	--	--	--	--


	<p>тізбектерін реттейді, тиянақтау сұрақтарын қояды. Соңында педагог балалармен бірге қорытынды жасай алады: адамның денсаулығына ауа райы, жыл мезгілі, тамақтануы, күнделікті жасайтын әрекеттері әсер ететінін анықтайды. (қарым-қатынас іс-әрекеті, шығармашылық іс-әрекеті, таным іс-әрекеті, зерттеу іс-әрекеті, еңбек іс-әрекеті)</p>				
<p>Балалармен жеке жұмыс</p>	<p>Артикуляциялық жаттығу. «Музыкалық аспаптарда қалай ойнайды?» Күмбір-күмбір - домбыра, Шертеміз біз қуана. Сыңғыр-сыңғыр - дутарда, Шертеміз біз қуана.</p>	<p>Жарқырап тұр күніміз Жайқалсын жас гүліміз, Бақта бұлбұл сайрасын. Сәнді көктем нұрымен Наурыз тойы - жырымен Көңіл гүлдей жайнасын. (Ә. Табылдиев) (қарым-қатынас іс-әрекеті)</p>	<p>Дидактикалық ойын. "Қарама-қарсы сөздер" (уақыт). Балаларды айналадағы адамдар, заттар мен құбылыстардың қасиеттері туралы білімдерін тереңдету, тиянақтау; ой шапшаңдығына, есте сақтау, елестету қабілеттерін дамыту; сөздік қорды байыту; эрудиция</p>	<p>Дидактикалық ойын. "Аталған дыбыстың сөз құрамындағы орнын тап". Балалардың фонематикалық есту қабілеттерін, зейін, ойлау, елестету қабілеттерін арттыру; кез келген сөздің дыбыстық құрамы кестесіне қарап, аталған дыбыстың орнын табуға</p>	<p>«Әліппе-лотосы». Мақсат-міндеттер. Өткен дыбыстарды қайталата отырып, есте сақтау қабілетін арттыру. Сөз, сөйлем құрауға дағдыландыру. Ойынның барысы. Әріп текшесі қапқа салынады. Ойынға қатысушыларға карточкалар үлестіріліп</p>

	<p>Тын -тын -тын - балалайка, Қуаныш сыйлар балақайға.</p> <p>Уілдейді сырнай, Келіп тартшы балақай.</p> <p>Құбылады қобыз Біз ойнамай қоймаймыз. Балалар бір рет айтып болғаннан кейін, аталған аспапта ойнауды қимылмен көрсетулеріне болады. Үшінші рет айтылуы мен қимылы бірге жасалады. (қарым-қатынас іс-әрекеті)</p>		<p>қабілеттеріне тәрбиелеу. Шарты. Балалар педагог ұсынған әрбір сөзіне қарама-қарсы сөздерді атап отыруы тиіс.</p> <ul style="list-style-type: none"> - Таңертең - (кешке). - Кеше - (ертең). - Жазда - (қыста). - Түнде - (күндіз). - Күн - (түн). - Биыл - (былтыр). - Шілде - (қаңтар). - Қыркүйек - (наурыз). - Ерте - (кеш). - Жылдам - (баяу). - Күлу - (жылау). <p>(қарым-қатынас іс-әрекеті, қазақ тілі)</p>	<p>жаттықтыру; сөздік қорды байыту. Құралдар. Заттардың көрнекілік суреттері және олардың сөздеріне құрылған дыбыстық құрам кестелері. Ойынның екінші күрделенген нұсқасы. Белгісіз сөздердің дыбыстық құрамдары кестелері ұсынылады. Балалар кез келген кестеге қарап, сөздерді құрамына салып, педагог атаған дыбыстың орнын табады. (қарым-қатынас іс-әрекеті)</p>	<p>беріледі. Ойын бастаушы қапшықтан текшелерін алады, әріпті ойынға қатысушыларға кезекпен береді. Карточкадағы әріпке сәйкес келсе, үстіне қояды. Карточканы кім бұрын жауып аяқтаса, сол жеңіске жетеді. (қарым-қатынас іс-әрекеті)</p>
Серуенге дайындық	Балаларды серуенге ынталандыру; серуенге ойын жабдықтарын іріктеу; балалармен жеке әңгімелесулер; шалбарын, бас киімі мен бәтеңкесін реттілікпен киюін қадағалау. (мәдени-гигиеналық даңдылар, дербес әрекет)				
Серуен	Түскі серуенді бақылауды жалғастыру. (қарым-қатынас іс-әрекеті, еңбек іс-әрекеті, танымдық іс-әрекет, зерттеу іс-әрекеті)				
Серуеннен оралу	Гигиеналық шараларды жүргізуде балалардың өзара көмегін қолдау. Өзіне-өзі қызмет көрсету және киіміне күтім жасау дағдыларын жетілдіру. Шамасы келетін еңбек тапсырмаларын, асханада кезекшілердің міндеттерін орындауға, түрлі балалар әрекеттеріне қажетті құралдарды дайындауға баулу. Қоғамдық орындарда гигиена ережелерін сақтау дағдыларын қалыптастыру. (мәдени-гигиеналық дағдылар, дербес әрекет)				

<p>Кешкі ас</p>	<p>Гигиеналық дағдылар гигиена ережелерін орындауда өзін-өзі бақылауды дамыту: дененің тазалығын бақылау.</p>
<p>Балалардың дербес әрекеті (баяу қимылды ойындар, үстел үсті ойындары, бейнелеу әрекеті, кітаптар қарау және тағы басқа әрекеттер)</p>	<p>Кітап бұрышында: өткен тақырыптар бойынша суреттерді қарау, сипаттау; ертегілерді есте жаңғырту, кейіпкерлердің сөздерін қайталау. (қарым-қатынас іс-әрекеті, қазақ тілі)</p> <p>Мақсат-міндеттер. Айналасындағылармен өздігінен диалогті бастауға ынталандыру, әңгімелесушіні мұқият тыңдап, сұрақтарды дұрыс қоюға және қойылған сұрақтарға қысқаша немесе толық жауап беруге баулу, әңгімелесу кезінде өзін мәдениетті ұстау, әдепті және сабырлы болу Ауызекі сөйлеуді қарым-қатынас құралы ретінде дамыту. Қазақ халқының тұрмыстық заттарымен, киім-кешегімен, азық-түлік өндірудегі тұрмыстық кәсібімен, тұрмыста, аң аулауда, мал өсіруде және егіншілікке қажетті құрал жабдықтары, туған өлкенің көрнекі жерлері, әсем табиғаты, тарихи орындары туралы суреттер, фотолар, альбомдармен жабдықталған орта құру. Балалардың қоршаған ортаға өзінің қарым-қатынасын білдіруге, ауызекі сөйлеуде мақал-мәтелдерді, көркем сөздерді қолдануына қолдау көрсету, ынталандыру.</p> <p>Музыкалық аспаптармен ойындар. (музыка)</p> <p>Мақсат-міндеттер. Балалар музыкалық аспаптарында қарапайым, таныс әуендерді жеке және шағын топпен орындауға үйрету, балалар шығармашылығын дамыту, оларды белсенділікке, дербестікке баулу. Таныс би қимылдарын қолдана отырып, музыканың сипатына сәйкес ойдан би қимылдарын шығару, мәтінге сәйкес әнді сахналау; шығармашылық тапсырмаларды орындауға ынталандыру. Ертеңгілікке дайындық.</p> <p>Өнер бұрышында сурет салу, жапсыру, мүсіндеу, құрастыру. (шығармашылық іс-әрекет, бейнелеу іс-әрекеті)</p> <p>Мақсат-міндеттер. Қазақ ою-өрнектерінің түрлері («түйетабан», «құсқанаты», «құстұмсық», «жапырақ», «жауқазын», «жетігүл», «жұлдызгүл») туралы түсінігін кеңейту, өзіне тән элементтерді пайдалана отырып, оларды құрастыра білуін дамыту. Қазақ ою-өрнектерінің сипатын, колоритін жеткізе отырып, көлемді пішіндерді бояу, парактың ортасын, бұрыштарын, жоғарғы, төменгі, оң және сол жақтарын ажырату, тік сызықтардың әртүрлі үйлесуімен құрылған қазақ ою-өрнегінің элементтерін салу. Қазақ халқының табиғи материалдардан жасалған бұйымдарымен, киіз үйдің жасауларымен, тұрмыстық заттарымен, ыдыстарымен таныстыру, олардың қандай материалдан жасалғанын зерттеу.</p> <p>Ою-өрнектермен қазақтың ұлттық киімдерін (орамал, шапан, қамзол) салу, оларды пішіндердің ортасында және шеттерінде орналастыру. Ою-өрнекті өз бетінше ойдан салуға мүмкіндік беру. Ұжыммен бірге жұмыс істеу, міндеттерді өзара келісіп орындау, салынған суретпен түрлі ойындар ойнау.</p> <p>Логикалық ойындар, басқатырғыштар, санамақтар, домино ойындары. Пысықтау. (танымдық іс-әрекет, зерттеу іс-әрекеті)</p> <p>Мақсат-міндеттер. Кеңістік туралы түсініктерді бекіту: заттарды кеңістікте орналастыру (сол жақта, оң жақта, жоғарыда, төменде); қозғалыс бағыттары: сол жақтан оң жаққа, оң жақтан сол жаққа, жоғарыдан төменге, алға, артқа.</p> <p>Табиғат бұрышын зерттеу, салыстыру, танысу, пысықтау жұмыстары. (зерттеу іс-әрекеті, қарым-қатынас іс-әрекеті)</p> <p>Мақсат-міндеттер. Адам өмірі үшін судың, құмның, күн, ай сәулесінің, саздың, тастардың маңызын түсіну. Тірі және өлі</p>

	<p>табиғаттың, Қазақстанның әсем табиғаты, көрнекі жерлері мен тарихи орындарының, мәдени мұрасының маңыздылығын түсіну. Қазақ халқының киіз үйінің маңыздылығын, оның құрылысы мен ішкі жабдықтарын білу. Қазақ халқының салт-дәстүрлерін білу және құрметтеу, қазақ халқының құндылықтарына құрмет таныту.</p> <p>Мерекелік мерекелердің Халықаралық әйелдер күні, Наурыз мейрамы маңыздылығын түсіну, оларға белсенді қатысу.</p>				
<p>Балалардың үйге қайтуы (ата-аналарға кеңес)</p>	<p>«Балаңызбен қандай ойындар ойнайсыз?» сауалнама.</p>	<p>«Айына бір рет отбасы күнін өткізу».</p>	<p>Балалардың тазалығы туралы ата-аналармен әңгімелесу.</p>	<p>"Ең әдемі гүлдер" жобасының нәтижесін қорытындылау.</p>	<p>Балалардың тазалығы туралы ата-аналармен әңгімелесу.</p>

Тексерілді : ДушатоваФ. А


 17.03.2023

ТӘРБИЕЛЕУ-БІЛІМ БЕРУ ПРОЦЕСІНІҢ ЦИКЛОГРАММАСЫ

Білім беру ұйымы	№9 «Бәйтерек» бөбекжайы				
Топ/сынып	Мектепалды топ				
Тобы, топтың реттік саны, атауы	№7 «Бәйтерек» Мектепалды даярлық тобы				
Балалардың жасы	5 жасар балалар				
Педагогтің аты-жөні	Авезбаева Сайда Жумабаевна				
Жоспардың құрылу	20.03 - 24.03.2023				
Апта күндері	Дүйсенбі	Сейсенбі	Сәрсенбі	Бейсенбі	Жұма
Күн тәртібі	20.03.2023.	21.03.2023.	22.03.2023.	23.03.2023.	24.03.2023.
Балаларды қабылдау	Таңғы сүзгі: балалардың терісін, дене қызуын, сыртқы келбетін тексеру. Балаларды жақсы көңіл күймен қарсы алу және оларға қолайлы жағдай жасау. Баланың көңіл күйін, оның жеке пікірін, қызығушылығын анықтау. (сөйлеуді дамыту)				
Ата-аналармен әңгімелесу	Балалардың балабақшадағы тамақтану және ұйықтау әдебі, оқу үлгерімі жайлы ақпарат беру.				
Балалардың дербес әрекеті (баяу қимылды ойындар, үстел үсті ойындары, бейнелеу әрекеті, кітаптар қарау және тағы басқа әрекеттер)	"Кітап бұрышындағы еңбек". (кітаптарды қалпына келтіру). Мақсат-міндеттер. Балаларға жөндеуді қажет ететін кітаптарды таңдауды, оларды мұқият желімдеуді үйрету (желім мен қайшыны дұрыс пайдалану, майлықтарды пайдалану). Кітаптарға ұқыпты қарауға, жұмыс істеуге, тәртіпті сақтауға тәрбиелеу. (еңбек іс-әрекеті)				"Өз төсегімізді жинауды үйренеміз" Мақсат-міндеттер. Балалардың өз төсегіне күтім жасау бойынша біліктері мен дағдыларын қалыптастыру; ұқыптылыққа, басқа біреуге көмектесуге ұмтылуға тәрбиелеу; еңбекке ұқыпты қарауға тәрбиелеу; өзіне-өзі қызмет көрсету бойынша дербестігі мен дағдыларын дамыту. (еңбек іс-әрекеті)

	<p>"Көркем әдебиет шығармаларын оқу. Максат-міндеттер: балаларда мәтіннің сөздері мен дыбыстық тіркестерін қайталауға деген ұмтылыстарын қалыптастыру. Балаларда көркем әдебиетке қызығушылықтарын ояту. (қарым-қатынас іс-әрекеті) "Киіз басу" рөлдік ойыны. Максат-міндеттер: балаларға киізді басу әрекеттеріне машықтандыру; ересектердің еңбегіне деген қызығушылықты арттыру; ептілікке, шыдамдылыққа тәрбиелеу. Құралдары: киізге ұқсас көрпелер, таяқтар, жіптер. Киіз басып аяқпен, Дөңгелентіп аламыз. Сабалаймыз таяқпен, Білектейміз, жаямыз. Г. Кужагулова. (қарым-қатынас іс-әрекеті, дене шынықтыру)</p>				<p>"Ағаштан не жасайды?" Максат-міндеттер: ұлттық салт-дәстүр, әдет-ғұрып жайында қарапайым түсінік беру; ата-бабаларымыздың кейінгі ұрпаққа мирас еткен асыл мұрасын қадірлеп, қастерлеуге, қасиетін түсінуге баулу. (қарым-қатынас іс-әрекеті, зерттеу іс-әрекеті)</p> <p>Шығармашылық жұмыс. «Туған жерімізді гүлдендірейік». Балалар ағаштар, талшыбықтар, гүлдер, шөптер. т.б суреттерін салып, қиып алып ватманға жапсырады. (шығармашылық іс-әрекет)</p> <p>«Туған жерімізге ағаш отырғызайық» тақырыбында салынған сурет бойынша әңгіме кұрастырыңдар. Суретті бояңдар. (қарым-қатынас іс-әрекеті, шығармашылық іс-әрекет)</p>
--	---	--	--	--	---

<p>Таңертенгі жаттығу</p>	<p>Жалпы дамыту жаттығулары (шығыршықтармен)</p> <p>1.Бастапқы қалып: дене тік, аяқ алшақ, шығыршықты ортасынан екі қолымен алдына ұстау. 1 - 2 - шығыршықты қолымен аяғына дейін бұрап, айналдыру; 3 - 4 - бастапқы қалып (жаттығу 5-6 рет қайталанады).</p> <p>2. Бастапқы қалып: дене тік, аяқ алшақ, шығыршықты ортасынан екі қолымен төменде ұстау. 1 - отыру, шығыршықты жоғары көтеру; 2 - бастапқы қалып (жаттығу 7-8 рет қайталанады).</p> <p>3. Бастапқы қалып: аяқты иық деңгейінде ұстап, шығыршықты оң қолымен төменде ұстау. 1 - қолдарын жанына жіберу; 2 - қолдарын жоғары көтеріп, шығыршықты екінші қолына салу; 3 - қолдарын жанына жіберу; 4 - бастапқы қалыпқа келу. Жаттығуды келесі қолымен орындау (жаттығу 6-8 рет қайталанады).</p> <p>4. Бастапқы қалып: аяқты табан деңгейінде ұстап, шығыршықты оң қолымен төменде ұстау. 1 - сол аяғын бүгіп, көтеру, аяқтың астынан шығыршықты келесі қолға салу; 2 - қолын жіберіп, бастапқы қалыпқа келу. Жаттығуды сол жаққа қайталау (жаттығу 6 рет қайталанады).</p> <p>5. Бастапқы қалып: аяқты иық деңгейінде ұстап, шығыршықты ортасынан екі қолымен төменде ұстау. 1 - түзу қолдарын алға ұстау; 2 - еңкейіп, шығыршықты жерге тигізу; 3 - тіктеліп, шығыршықты алдына әкел; 4 - бастапқы қалыпқа келу (жаттығу 5-6 рет қайталанады).</p> <p>6. Бастапқы қалып: дене тік, аяқ алшақ, шығыршықты басына, екі қолды беліне қою. 1 - оң аяғын жанына қою; 2 - сол аяғын орнына қою; 3 - сол аяғын жанына қою; 4 - оң аяғын орнына қою; 5-6 - бастапқы қалып (жаттығу 5-6 рет қайталанады).</p> <p>7. Бастапқы қалып: шығыршық жерде, аяқ бірге, қолды белге қою. Шығыршықты айналып, 1-4-ке дейін оңға және 5-8-ге дейін солға секіру (жаттығу 3-4 рет қайталанады).</p> <p>(дене шынықтыру)</p>
<p>Таңғы ас</p>	<p>Гигиеналық дағдылар (мәдени-гигиеналық дағдылар, көркем сөз)</p>

<p>Ұйымдастырылған іс-әрекетке дайындық</p>	<p>«Менің көңіл-күйім» Ойынның мақсат-міндеттері: мейірімділікке, жақын адамның көңіл-күйін көре білуге тәрбиелеу . Балалар кезек-кезек жылдың қай мезгілі, табиғат құбылысы, ауа-райы олардың бүгінгі көңіл-күйіне ұқсас екенін айтады. Салыстыруды тәрбиеші бастауы тиіс: «Менің көңіл-күйім көгілдір аспандағы ақ ұлпа бұлттарға ұқсайды, сенің көңіл-күйің қандай?» деп, балаларды ойынға тартады. Ойынның соңында тәрбиеші қорытындылайды – бүгін топтың көңіл-күйі қандай: көңілсіз, көңілді, күлкілі, ызалы екенін айтады. Қолайсыз ауа-райы, суық, жаңбыр, түнерген аспан сияқты агрессивті элементтер эмоционалды күйзелісті көрсететінін түсіндіру керек. (әлеуметтік-эмоционалды дағдылар)</p>		<p>«Мейірімділік туралы ойлайық» Ойынның мақсат-міндеттері: ұжымда тілектестік қарым-қатынасқа тәрбиелеу. Балалар шеңберге тұрады. Жүргізуші («мейірімділік») таңдалады. Педагог оған бөлмеден шығып, балалардың кез-келгеніне қандай қайырымдылық жасай алатындығы туралы ойлануды ұсынады. Педагогтің белгісі бойынша балалар «мейірімділікті» шақырады. Ол бөлмеге кіріп, балалардың біреуінің қолынан ұстап, оны шеңбердің ортасына апарады да, ол үшін қандай жақсылық жасай алатынын айтады. Содан кейін жүргізуші ауысады, ойын осылай жалғасады. (әлеуметтік-эмоционалды дағдылар)</p>
<p>Білім беру ұйымының кестесі бойынша ұйымдастырылған іс-әрекет</p>	<p>Көктемгі демалыс. (сюжетті ойындар, үстел үсті ойындар, театр қойылымдары, басқатырғыш, логикалық ойындар, қыс қызығына байланысты суреттер бояу)</p>		<p>Көктемгі демалыс. (сюжетті ойындар, үстел үсті ойындар, театр қойылымдары, басқатырғыш, логикалық ойындар, қыс қызығына байланысты суреттер бояу)</p>
<p>2- таңғы ас</p>	<p>Тағамның атауын есте сақтауға, тазалыққа бейімдеу. "Тәбетіміз ашылды, ас болсын!" (мәдени-гигиеналық дағдылар, сөйлеуді дамыту, көркем сөз)</p>		
<p>Серуенге дайындық</p>	<p>Гигиеналық шараларды жүргізуде балалардың өзара көмегін қолдау. Өзіне-өзі қызмет көрсету және киіміне күтім жасау дағдыларын жетілдіру. Шамасы келетін еңбек тапсырмаларын, асханада кезекшілердің міндеттерін орындауға, түрлі балалар әрекеттеріне қажетті құралдарды дайындауға баулу. (мәдени-гигиеналық дағдылар)</p>		

<p>Серуен</p>	<p>Көктемде қайың ағаштарын бақылау. (қарым-қатынас іс-әрекет, таным іс-әрекет, зерттеу іс-әрекет) Мақсат-міндеттер: ағаштардың көктемде тіршілік ету ерекшеліктері туралы білімдерін қалыптастыру; өсімдіктерге деген құрмет сезімін тәрбиелеу.</p> <p>Ересек адамдармен орындалатын қарапайым еңбек тапсырмалары: "Табиғаттың жас көмекшілері" операциясы. (еңбек іс-әрекеті)</p> <p>Мақсат-міндеттер: байқау қабілетін дамыту, тіршілік иелеріне қолайлы жағдай жасауға ұмтылу, табиғаттағы мінез-құлық ережелерін сақтау.</p> <p>Қимыл-қозғалыс ойындары: "Айна", "Күн мен түн". (дене шынықтыру) Мақсат-міндеттер: қимылдардың көркемдігі мен мәнерлілігін дамыту.</p> <p>Өзіндік еркін ойын әрекеттері, қозғалыстарды дамыту: "Дорба". (дене шынықтыру) Мақсат-міндеттер: екі аяқпен секіру іскерліктерін жетілдіру.</p>				<p>Қоғамдық өмір құбылыстарын бақылау: "Жүретін бөлік". (қарым-қатынас іс-әрекет, таным іс-әрекет, зерттеу іс-әрекет) Мақсат-міндеттер: балалардың байқағыштығын, ойлау қабілеттерін дамыту.</p> <p>Шығармашылық тапсырмалар: "Кел, ойнайық, балақай!" (шығармашылық іс-әрекет) Мақсат-міндеттер: пантомимикалық дағдыларды дамыту, эмоционалды көңіл-күйлерін көтеруге ықпал ету.</p> <p>Қимыл-қозғалыс ойындары: "Жоғары". (дене шынықтыру) Мақсат-міндеттер: физикалық қасиеттерін, ептілігін, бұлшық ет, тыныс алу қимылдарын дамыту.</p> <p>Өзіндік еркін ойын әрекеттері, қозғалыстарды дамыту: "Қуып жет". (дене шынықтыру) Мақсат-міндеттер: жүгіру жылдамдығын, төзімділікті дамыту.</p>
<p>Серуеннен оралу</p>	<p>Гигиеналық шараларды жүргізуде балалардың өзара көмегін қолдау. Өзіне-өзі қызмет көрсету және киіміне күтім жасау дағдыларын жетілдіру. Шамасы келетін еңбек тапсырмаларын, асханада кезекшілердің міндеттерін орындауға, түрлі балалар әрекеттеріне қажетті құралдарды дайындауға баулу.</p> <p>Қоғамдық орындарда гигиена ережелерін сақтау дағдыларын қалыптастыру. (мәдени-гигиеналық дағдылар, дербес әрекет)</p>				

<p>Түскі ас</p>	<p>Гигиеналық дағдылар Мақсат-міндеттер. Мәдениетті тамақтану және асхана құралдарын еркін қолдану дағдыларын жетілдіру. Жеке гигиена ережелерін орындауда өзін-өзі бақылауды дамыту: дененің тазалығын бақылау, қол-аяғын жуу, тістерін мұқият тазалау, тамақтанғаннан кейін ауызды шаю, қол орамалды пайдалану, белге дейін дымқыл сүлгімен сүртіну. Осы шараларды жүргізудің және жеке гигиена заттарын пайдаланудың қажеттілігін түсіну. <i>Көркем сөз</i></p>
<p>Күндізгі ұйқы</p>	<p>Балалардың тыныш ұйықтауына жайлы жағдай жасау.</p>
<p>Бірге-бірге түрғызу, сауықтыру шаралары</p>	<p>Ұйқыдан оянғаннан кейін, бірден төсекте жаттығу жасау; төсектерінен тұрып, көрпелерін кері лақтырмай жатып жатқан күйінде балалар жалпы дамыту жаттығуларының аз мөлшерін орындайды; (2-3 минут төсекте жатып жасалған гимнастика балалардың ұйқыдан ояу күйіне біртіндеп ауысуына бағытталған. Оянған балалармен өткізген дұрыс, қалғандары оянған кезде қосылады). Жалпақтабандықтың алдын алу мақсатында денсаулық жолдарымен жүру. Алған білімдерін бекітіп, мәдени-гигиеналық дағдыларын орындау. (мәдени-гигиеналық дағдылар, дене шынықтыру)</p>
<p>Бесін ас</p>	<p>Алдына қойған асқа назар аударту; дастарқан басында отыру мәдениеті, тамақтану мәдениетіне баулуға бағытталған жеке-дара жұмыс; этикет ережелері. (мәдени-гигиеналық дағдылар)</p>

<p>Балалардың дербес әрекеті (баяу қимылды ойындар, үстел үсті ойындары, бейнелеу әрекеті, кітаптар қарау және тағы басқа әрекеттер)</p>	<p>Дидактикалық ойын. "Ұстап ал да, түсін ата". Мақсат-міндеттер. Балаларды допты ұстап алып, аталған түске сай боялған белгілі затты (құбылысты, жануарды, құсты) жылдам атауға жаттықтыру; ой шапшаңдығын, түстерді ажырату, зейін қабілетін, дүниетанымын дамыту. Құралдар: доп. Балалар шеңберде немесе қатарда отырады (тұрады). Ойынды педагог немесе санамақ арқылы таңдалған балалардың бірі жүргізеді. (қарым-қатынас іс-әрекеті, шығармашылық іс-әрекеті, таным іс-әрекеті, зерттеу іс-әрекеті) Театрлық қойылым. "Алдар Көсе мен шық бермес Шығайбай" ертегісі. Мақсат-міндеттер. Әйгілі ертегінің мазмұнын балалардың естеріне түсіру, есте сақтау, ой, қиял, эмоциялық, пантомимикалық, қатынастық қабілеттерін дамыту. Құралдар. "Алдар Көсе мен шық бермес Шығайбай" ертегісіне қатысатын кейіпкерлердің киімдері, үй шаруасына қажетті заттар мен жиһаздар.</p>			<p>Дидактикалық ойын. "Аталған дыбыстың сөз құрамындағы орнын тап". Мақсат-міндеттер. Балалардың фонематикалық есту қабілеттерін, зейін, ойлау, елестету қабілеттерін арттыру; кез келген сөздің дыбыстық құрамының кестесіне қарап, аталған дыбыстың орнын табуға жаттықтыру; сөздік қорды байыту. Құралдар. Заттардың көрнекілік суреттері және олардың сөздеріне құрылған дыбыстық құрамының кестелері. Ойынның екінші күрделенген нұсқасы. Белгісіз сөздердің дыбыстық құрамдарының кестелері ұсынылады. Балалар кез келген кестеге қарап, сөздерді құрамына салып, педагог атаған дыбыстың орнын табады. (қарым-қатынас іс-әрекеті, шығармашылық іс-әрекеті, таным іс-әрекеті, зерттеу іс-әрекеті) Сюжетті-рөлдік ойын. "Азық-түлік" дүкені. Мақсат-міндеттер. Балалардың "Азық-түлік" дүкені, азықтарды сатушы қызметі жөніндегі ұғымдарын тиянақтау; сатушы мен сатып алушы рөлдеріндегі әрекеттерді игерту; жағымды қарым-қатынастарға, қоғамдық тәртіп ережелеріне тәрбиелеу. Құралдар: сөрелер, сөмкелер, қорапшаларда немесе пластик қаптарда жармалар, макарон түрлері, қатты азықтар, сүт өнімдерінің</p>
---	--	--	--	---

	<p>Шарты.</p> <p>Педагог балаларға "Алдар Көсе мен шық бермес Шығайбай" ертегісін қайталап оқып береді.</p> <p>Балалар өз қалаулары бойынша кейіпкерлерді таңдайды, өз костюмдерін киіп, орындарына барады.</p> <p>Алғашында автор рөлін педагог өзі алады, содан кейін балалардың арасынан автордың рөліне бір баланы ұсынуға болады.</p> <p>Қойылым соңында педагог кейіпкерлерді ойнаған балаларды жеке қатарға шығарып, қайсы, көрермендерге таныстырып жатады.</p> <p>Артист балалар көрермендерге иіліп құрмет білдіреді, қошемет пен мақтауға ие болады кімнің рөлін атқарғанын.</p> <p>Соңында педагог балалардан шығарманың немен аяқталғанын анықтайды, кейіпкерлер әрекеттеріне қысқаша талдау жасатады.</p> <p>(қарым-қатынас іс-әрекеті, шығармашылық іс-әрекеті, таным іс-әрекеті, зерттеу іс-әрекеті)</p>		<p>қораптары (қап ыдыстары), түрлі пішінді себеттер, ойыншық смартфондар, төлем карточкалары, қаражат қағаздары.</p> <p>Шарты.</p> <p>Педагог дайындық жұмысы ретінде балалармен азық-түлік дүкеніне саяхатты ұйымдастыруы мүмкін. Педагог балаларға дүкен жайында суреттерді, бейнежазбаны көрсетіп, ""азық-түлік тауарлары"" сөзінің мағынасын, оларды сақтау үшін түрлі ережелерді ұстану керектігі жайында түсіндіреді. Балалар азық түрлеріне сүт, ет, нан өнімдері жататыны туралы әңгімелейді. Балаларға азықтардың сақталу мерзімі, азықтардың таза өнім күйінде тұту жайында білім беруі өте маңызды.</p> <p>Сатушы өз қалауы (немесе санамақ) бойынша тағайындалады, сатып алушылар қолдарына қажетті құралдарды алып (карточка, қаражат, смартфон), ойын барысында қолданады.</p> <p>Сатушы тауарларды сөрелерге орналастырып, бағаларын анықтайды, сатып алушыларға тауардың ұтымды жақтарын айтып, оны тізбектерін реттейді, тиянақтау сұрақтарын қояды.</p> <p>Ойынның соңында қорытынды жасауға болады: тауарларды ережелерге сай күтіп сақтаса, олар бұзылмайды, сапалы болады, жақсы сатылады; дүкендерде сатушы мен сатып алушы сыпайы сөздерді қолданып, әдептілік ережелерін ұстану тиіс; сатушының еңбегін құрметтеу керек; сатып алушының таңдауын құрметтеу керек.</p> <p>(қарым-қатынас іс-әрекеті, шығармашылық іс-әрекеті, таным іс-сатады.</p> <p>Педагог диалогтарда әдептілік ережелерінің сақталуын, ойыншылар арасында сөйлеу</p>
<p>Серуенге дайындық</p>	<p>Гигиеналық шараларды жүргізуде балалардың өзара көмегін қолдау. Өзіне-өзі қызмет көрсету және киіміне күтім жасау дағдыларын жетілдіру. Шамасы келетін еңбек тапсырмаларын, асханада кезекшілердің міндеттерін орындауға, түрлі балалар әрекеттеріне қажетті құралдарды дайындауға баулу. (мәдени-гигиеналық дағдылар)</p>		
<p>Серуен</p>	<p>Түскі серуенді бақылауды жалғастыру. (қарым-қатынас іс-әрекеті, еңбек іс-әрекеті, танымдық іс-әрекет, зерттеу іс-әрекеті)</p>		

Серуеннен оралу	Гигиеналық шараларды жүргізуде балалардың өзара көмегін қолдау. Өзіне-өзі қызмет көрсету және киіміне күтім жасау дағдыларын жетілдіру. Шамасы келетін еңбек тапсырмаларын, асханада кезекшілердің міндеттерін орындауға, түрлі балалар әрекеттеріне қажетті құралдарды дайындауға баулу. Қоғамдық орындарда гигиена ережелерін сақтау дағдыларын қалыптастыру. (мәдени-гигиеналық дағдылар, дербес әрекет)
Кешкі ас	Гигиеналық дағдылар Мақсат-міндеттер. Мәдениетті тамақтану және асхана құралдарын еркін қолдану дағдыларын жетілдіру. Жеке гигиена ережелерін орындауда өзін-өзі бақылауды дамыту: дененің тазалығын бақылау, қол-аяғын жуу, тістерін мұқият тазалау, тамақтанғаннан кейін ауызды шаю, қол орамалды пайдалану, белге дейін дымқыл сүлгімен сүртуіну. Осы шараларды жүргізудің және жеке гигиена заттарын пайдаланудың қажеттілігін түсіну. <i>Көркем сөз</i> (мәдени-гигиеналық дағдылар, көркем сөз)

<p>Балалардың дербес әрекеті (баяу қимылды ойындар, үстел үсті ойындары, бейнелеу әрекеті, кітаптар қарау және тағы басқа әрекеттер)</p>	<p>Кітап бұрышында: өткен тақырыптар бойынша суреттерді қарау, сипаттау; ертегілерді есте жаңғырту, кейіпкерлердің сөздерін қайталау. (қарым-қатынас іс-әрекеті, қазақ тілі)</p> <p>Мақсат-міндеттер. Айналасындағылармен өздігінен диалогті бастауға ынталандыру, әңгімелесушіні мұқият тыңдап, сұрақтарды дұрыс қоюға және қойылған сұрақтарға қысқаша немесе толық жауап беруге баулу, әңгімелесу кезінде өзін мәдениетті ұстау, әдепті және сабырлы болу Ауызекі сөйлеуді қарым-қатынас құралы ретінде дамыту. Қазақ халқының тұрмыстық заттарымен, киім-кешегімен, азық-түлік өндірудегі тұрмыстық кәсібімен, тұрмыста, аң аулауда, мал өсіруде және егіншілікке қажетті құрал жабдықтары, туған өлкенің көрнекі жерлері, әсем табиғаты, тарихи орындары туралы суреттер, фотолар, альбомдармен жабдықталған орта құру. Балалардың қоршаған ортаға өзінің қарым-қатынасын білдіруге, ауызекі сөйлеуде мақал-мәтелдерді, көркем сөздерді қолдануына қолдау көрсету, ынталандыру.</p> <p>Музыкалық аспаптармен ойындар. (музыка)</p> <p>Мақсат-міндеттер. Балалар музыкалық аспаптарында қарапайым, таныс әуендерді жеке және шағын топпен орындауға үйрету, балалар шығармашылығын дамыту, оларды белсенділікке, дербестікке баулу. Таныс би қимылдарын қолдана отырып, музыканың сипатына сәйкес ойдан би қимылдарын шығару, мәтінге сәйкес әнді сахналау; шығармашылық тапсырмаларды орындауға ынталандыру. Ертеңгілікке дайындық.</p> <p>Өнер бұрышында сурет салу, жапсыру, мүсіндеу, құрастыру. (шығармашылық іс-әрекет, бейнелеу іс-әрекеті) Мақсат-міндеттер. Қазақ ою-өрнектерінің түрлері («түйетабан», «құсқанаты», «құстұмсық», «жапырақ», «жауқазын», «жетігүл», «жұлдызгүл») туралы түсінігін кеңейту, өзіне тән элементтерді пайдалана отырып, оларды құрастыра білуін дамыту. Қазақ ою-өрнектерінің сипатын, колоритін жеткізе отырып, көлемді пішіндерді бояу, парақтың ортасын, бұрыштарын, жоғарғы, төменгі, оң және сол жақтарын ажырату, тік сызықтардың әртүрлі үйлесуімен құрылған қазақ ою-өрнегінің элементтерін салу. Қазақ халқының табиғи материалдардан жасалған бұйымдарымен, киіз үйдің жасауларымен, тұрмыстық заттарымен, ыдыстарымен таныстыру, олардың қандай материалдан жасалғанын зерттеу.</p> <p>Ою-өрнектермен қазақтың ұлттық киімдерін (орамал, шапан, қамзол) салу, оларды пішіндердің ортасында және шеттерінде орналастыру.</p> <p>Логикалық ойындар, басқатырғыштар, санамақтар, домино ойындары. Пысықтау. (танымдық іс-әрекет, зерттеу іс-әрекеті)</p> <p>Мақсат-міндеттер. Кеңістік туралы түсініктерді бекіту: заттарды кеңістікте орналастыру (сол жақта, оң жақта, жоғарыда, төменде); қозғалыс бағыттары: сол жақтан оң жаққа, оң жақтан сол жаққа, жоғарыдан төменге, алға, артқа.</p> <p>Табиғат бұрышын зерттеу, салыстыру, танысу, пысықтау жұмыстары. (зерттеу іс-әрекеті, қарым-қатынас іс-әрекеті)</p>				
<p>Балалардың үйге қайтуы (ата-аналарға кеңес)</p>	<p>"Ең әдемі гүлдер" жобасының нәтижесін қорытындылау.</p>				<p>Балалардың тазалығы туралы әңгімелесу.</p>

Тексерілді: Душатова Ф.А

Шорел

24.03.2023

ТӘРБИЕЛЕУ-БІЛІМ БЕРУ ПРОЦЕСІНІҢ ЦИКЛОГРАММАСЫ

Білім беру ұйымы	№9 «Бәйтерек» бөбесжайы				
Топ/сынып	Мектепалды топ				
Тобы, топтың реттік саны, атауы	№7 «Бәйтерек» Мектепалды даярлық тобы				
Балалардың жасы	5 жасар балалар				
Педагогтің аты-жөні	Авезбаева Сайда Жумабаевна				
Жоспардың құрылуы	27.03 - 31.03.2023. IV- апта				
Апта күндері	<i>Дүйсенбі</i>	<i>Сейсенбі</i>	<i>Сәрсенбі</i>	<i>Бейсенбі</i>	<i>Жұма</i>
Күн тәртібі	27.03.2023.	28.03.2023.	29.03.2023.	30.03.2023.	31.03.2023.
Балаларды қабылдау	Таңғы сүзгі: балалардың терісін, дене кызуын, сыртқы келбетін тексеру. Балаларды жақсы көңіл күймен қарсы алу және оларға қолайлы жағдай жасау. Баланың көңіл күйін, оның жеке пікірін, қызығушылығын анықтау. (сөйлеуді дамыту)				
Ата-аналармен әңгімелесу, кеңес беру	Балалардың тазалығы туралы ата-аналармен әңгімелесу.				
Балалардың дербес әрекеті (баяу қимылды ойындар, үстел үсті ойындары, бейнелеу әрекеті, кітаптар қарау және тағы басқа әрекеттер)	"Өсімдіктерді құнарландыру". Максат-міндеттер. Балаларға өсімдіктердің қоректік заттарды топырақтан алатынын, біртіндеп топырақтың құнары таусылатындығын түсіндіру. Балалардың біліміне сүйеніп,	"Біз топ бөлмесінде және жатын бөлмедегі терезенің ернек тақтайларын дымқыл шүберекпен сүртеміз". Максат-міндеттер. Балаларды сумен жұмыс кезінде келесі ережелерді сақтауға үйрету: жеңді түру, шүберекті сулау және құрғатып сығу, ластанған кезде оны	"Біз орындықтарды орнына орналастырамыз". Максат-міндеттер. Еңбек дағдыларын дамытуды жалғастыру; тапсырманы жылдам, мұқият орындау. (еңбек іс-әрекеті)	"Кітап бұрышындағы еңбек". (кітаптарды қалпына келтіру). Максат-міндеттер. Балаларға жөндеуді қажет ететін кітаптарды таңдауға, оларды мұқият желімдеуге үйрету (желім мен қайшыны дұрыс пайдалану, майлықтарды пайдалану). Кітаптарға	"Өз төсегімізді жинауды үйренеміз". Максат-міндеттер. Балалардың өз төсегіне күтім жасау бойынша біліктері мен дағдыларын қалыптастыру; ұқыптылыққа, басқа біреуге көмектесуге ұмтылуға тәрбиелеу; еңбекке ұқыпты қарауға тәрбиелеу; өзіне-өзі қызмет көрсету бойынша

	<p>өсімдіктердің топырағын құнарландыру қажеттілігі туралы айту, нақты іс-әрекетпен көрсету. (еңбек іс-әрекеті)</p>	<p>сүмен шаю. (еңбек іс-әрекеті)</p>		<p>Кітаптарға ұқыпты қарауға, жұмыс істеуге, тәртіпті сақтауға тәрбиелеу. (еңбек іс-әрекеті)</p>	<p>дербестігі мен дағдыларын дамыту. (еңбек іс-әрекеті)</p>
	<p>«Игі істер қоржыны» Түрлі-түсті қағаздан дөңгелектерді немесе жүрекшелерді қиып алуға болады. Әр күннің соңында балаға «қоржынға» бүгін қанша игі істер жасаса, сонша дөңгелек салу ұсынылады. Бала қиналған жағдайда, оған көмектесу керек. Мұндай ойын баланы игі істер жасауға ынталандырады. (қарым-қатынас іс-әрекеті, әлеуметтік-эмоционалды дағдылар)</p> <p>"Қоржынды безендірейік"</p>	<p>"Қазақ халқының салт-дәстүрлеріне саяхат" дидактикалық ойыны. Мақсат-міндеттер. Тәрбиеленушілердің қазақ халқының салт-дәстүрлері жайлы білімдерін жинақтау, білетін және үйренген ақпараттарын өзара ұштастырып, сын тұрғысынан ойлауға, талқылауға үйрету, салт-дәстүрлерді құрметтеп, қадірлей білуге, мейірімділікке тәрбиелеу. (қарым-қатынас іс-әрекеті, зерттеу іс-әрекеті)</p>	<p>"Әдемі кілемшелер" дидактикалық ойыны. Мақсат-міндеттер. Бөліктерден кілемше жасауға үйрету; қабылдау, ес, зейін қабілеттерін дамыту; ұйымшылдыққа тәрбиелеу. (танымдық іс-әрекет, шығармашылық іс-әрекет)</p>	<p>Вариативті компонент - Жас зерттеуші "Зергерлік бұйымдар" Мақсат-міндеттер: ұлттық қолданбалы өнер туралы, алған түсінігі мен әсерлерін түрлі жолдармен жеткізу, балалардың ұлттық бұйымға деген қызығушылығын, сана-сезімін, ынта-жігерін арттыру.</p>	<p>Көркем әдебиеттен ойын-жаттығу "Өнер алды - қызыл тіл". Мақсат-міндеттер: балаларды жаңылтпаштармен таныстыра отырып, барықыластарымен түсініп, тыңдауға үйрету. (қарым-қатынас іс-әрекеті)</p>

	<p>Мақсат-міндеттер: балаларды тік төрт бұрышты пішінді қағаздың, "қоржынның", бұрыштарына және ортасына симметриялық "қошқар мүйіз" оюын кұрастыра білуге баулу. (шығармашылық іс-әрекет)</p>				
<p>Таңертенгі жаттығу</p>	<p>Жалпы дамыту жаттығулары (таяқшалармен)</p> <p>1. Бастапқы қалып: дене тік, аяқ алшақ, таяқша төменде. 1-таяқшаны екі қолдарымен көкірек тұсына қояды; 2-таяқшаны жоғары көтереді; 3-көкірек тұсына қояды; 4-бастапқы қалыпқа келу. Жаттығу 6-7 рет қайталанады.</p> <p>2. Бастапқы қалып: дене тік, аяқ алшақ, құрсау төменде. 1-таяқшаны жоғары көтереді; 2-таяқшаны түзу ұстап, оң аяққа иілу; 3-таяқшаны жоғары көтереді; 4-бастапқы қалыпқа келу. Осы жаттығуды сол жаққа қайталау. Жаттығу 6 рет қайталанады.</p> <p>3. Бастапқы қалып: дене тік, аяқ бірге, таяқшаны иыққа қою. 1-отырып, бас пен арқаны тік ұстау; 2-бастапқы қалыпқа келу. Жаттығу 5-6 рет қайталанады.</p> <p>4. Бастапқы қалып: дене тік, аяқ алшақ, таяқша төменде. 1-таяқшаны жоғары көтеру; 2-таяқша ұстаған қолымен оңға (солға) иілу; 3-таяқшаны жоғары ұстап, тіктелу; 4-бастапқы қалып. Жаттығу 6-8 рет қайталанады.</p> <p>5. Бастапқы қалып: жерге ептетінен жатып, таяқшаны бүгілген қолдарымен алдына қою. 1-2-таяқшаны жоғары көтеріп, артқа бүгілу; 3-4-бастапқы қалыпқа келу. Жаттығу 5-6 рет қайталанады.</p> <p>6. Бастапқы қалып: таяқшаның алдында тұрып, қолды төменде ұстау. Таяқшаны айналып, оңға-солға секіру. Жаттығуды 3-4 рет қайталау.</p> <p>7. Бастапқы қалып: дене тік, аяқ алшақ, таяқша жерде. Таяқшаны аттап, оңға-солға секіру. Жаттығу 3-4 рет қайталанады.</p> <p>(дене шынықтыру)</p>				

<p>Таңғы ас</p>	<p>Гигиеналық дағдылар Мақсат-міндеттер. Мәдениетті тамақтану және асхана құралдарын еркін қолдану дағдыларын жетілдіру. Жеке гигиена ережелерін орындауда өзін-өзі бақылауды дамыту: дененің тазалығын бақылау, қол-аяғын жуу, тістерін мұқият тазалау, тамақтанғаннан кейін ауызды шаю, қол орамалды пайдалану, белге дейін дымқыл сүлгімен сүртінуге. Осы шараларды жүргізудің және жеке гигиена заттарын пайдаланудың қажеттілігін түсіну. <i>Салт-дәстүр. Жолаяқ.</i> Келген қонақты жолға шығарып салып тұрып, оларға «жол болсын» айтып, дәм-тұз ұсынады. Сонан кейін қош айтысып, қалады. Бұл да тамақтың жолының бөлек екенін дәлелдейтін халықтық салт - дәстүрдің бірі. (мәдени-гигиеналық дағдылар, көркем сөз)</p>				
<p>Ұйымдастырылған іс-әрекетке дайындық</p>	<p>"Өнер көзі - халықта" тақырыбында әңгімелесу. (қарым-қатынас іс-әрекеті)</p>	<p>Өнер туралы тақпақтар жаттау, өнерлерін көрсету. (қарым-қатынас іс-әрекеті)</p>	<p>Өнерлі, атақты тұлғалар жайлы әңгімелесу. (қарым-қатынас іс-әрекеті)</p>	<p>Өнер туралы мақал-мәтелдер жаттау. (сөйлеуді дамыту және көркем әдебиет)</p>	<p>"Өнерлі өрге жүзер" тақырыбында әңгімелесу. (қарым-қатынас іс-әрекеті)</p>
<p>Білім беру ұйымының кестесі бойынша ұйымдастырылған іс-әрекет</p>	<p>Сауат ашу негіздері "[ю] дыбысы және Юю әрпі". Мақсат-міндеттер: [ю] дыбысын және Юю әрпін таныстыру. Артикуляция бойынша дыбысын дұрыс айтуға үйрету. Қазақ тілі "Домбыра туралы аңыз". Мақсат-міндеттер: балаларды қазақ тілінде домбыра туралы аңызды мұқият тыңдауға</p>	<p>Сауат ашу негіздері "[ю] дыбысы және Юю әрпін қайталау". Мақсат-міндеттер: [ю] дыбысын және Юю әрпін қайталау. Артикуляция бойынша дыбысын дұрыс айтуға үйрету. Математика негіздері "Зымыранды ғарышқа ұшыру амалдарын игерейік" Мақсат-міндеттер: балаларды алыс және жақын орналасқан объектілердің шынайы сипатын тануға,</p>	<p>Математика негіздері "Ғарыш әлемі" Мақсат-міндеттер: балаларды ғарыш әлемі жайлы түсініктерін қалыптастыру; қағаз бетінде байдарлай отырып, "алыс", "жақын" ұғымдарын қалыптастыру; сөзерді түсініп, оған қарама-қарсы мағыналы сөздер табуға жаттықтыру. Дене шынықтыру "Бір-біріне асырып доп лақтыру" Мақсат-міндеттер:</p>	<p>Музыка "Айға ұшамын" Мақсат-міндеттер: балалардың әнді тыңдауға деген қызығушылығын арттыру; әннің мазмұнын әуен арқылы эмоциямен қабылдай білуге үйрету. Сөйлеуді дамыту "«Күн мен Ай» ертегісі" (пысықтау) Мақсат-міндеттер: балаларға "Күн мен ай" ертегісін оқып беру; сұрақ жауапқа</p>	<p>Құрастыру Маман жоспарымен Дене шынықтыру "Допты бір-бірінен асырып лақтыру жаттығуын пысықтау" Мақсат-міндеттер: балаларды арақашықтығы 40 см құрсаудан келесі құрсауға бір аяқтап секіруге үйрету. Сауат ашу негіздері "[ё] дыбысы және Ёё әрпі". Мақсат-міндеттер:</p>

	<p>үйрету; шығарманың мазмұны бойынша сұрақтарға жауап беру негізінде мәтінді түсіну қабілетін дамыту.</p> <p>Қоршаған ортамен таныстыру "Шоқжұлдыздар" Мақсат-міндеттер: балаларға астрономияны ғылымы туралы түсініктер беру, ғарыш ғылымы ретінде таныстыру; ғарыш, ғарышкерлер, планеталар, жұлдыздар, Күн жүйесі деген ұғымдарды балаларға түсіндіру.</p> <p>Дене шынықтыру "Жіп арқылы бір-біріне доп лақтыру" Мақсат-міндеттер: балаларды жіп арқылы бір-біріне бастан асырып доп лақтыруға үйрету.</p>	<p>шамасын салыстыруға үйрету.</p> <p>Музыка "Қанатынмен самғатшы, өнер, мені" Мақсат-міндеттер: балаларды домбыраның дауысын қабылдай тырып, домбырамен орындалатын музыканың сипатын ұғыну және әуезін ажырата білу қабілеттерін жетілдіру.</p> <p>Сөйлеуді дамыту "«Күн мен Ай» ертегісі" Мақсат-міндеттер: балаларға "Күн мен ай" ертегісін оқып беру; сұрақ жауапқа монологтік және диалогтік байланыстырып сөйлеуді қосып, мазмұнды сурет бойынша әңгімелеуді, схемаға сүйене отыра, заттарды салыстырып әңгімелеуін дамыту.</p>	<p>балаларды гимнастикалық орындық үстімен арақашықтығы баладан екі қадам қашықтықта қойылған толтырылған доптардан аттап жүруге үйрету.</p> <p>Қазақ тілі "Ғарышкер қалай атанам. Біздің ғарыштың планеталары". Мақсат-міндеттер: балалардың "ғарыш айлағы", "ғарышкер", "ғарыш" сөздерімен таныстыру; ым-ишара, ғарышкерлердің іс-қимыл кешенін орындау арқылы ойын білдіру қабілетін дамыту.</p> <p>Көркем әдебиет "Домбыра туралы аңыз" Мақсат-міндеттер: аңыз туарлы түсінік беру. Аңызды оқып, мағынасын ашу, түсіндіру. Сөздік қорларын молайту. Қазақтың ұлттық аспабы жайлы мағлұмат беру. Домбыраны қастерлеуге үйрету.</p>	<p>монологтік және диалогтік байланыстырып сөйлеуді қосып, мазмұнды сурет бойынша әңгімелеуді, схемаға сүйене отыра, заттарды салыстырып әңгімелеуін дамыту.</p> <p>Математика негіздері "Ғарыш әлемі" (пысықтау) Мақсат-міндеттер: балаларды ғарыш әлемі жайлы түсініктерін қалыптастыру; қағаз бетінде байдарлай отырып, "алыс", "жақын" ұғымдарын қалыптастыру; сөзерді түсініп, оған қарама-қарсы мағыналы сөздер табуға жаттықтыру.</p> <p>Қоршаған ортамен таныстыру "Ғарыш әлемі" Мақсат-міндеттер: балалардың ғарыш әлемі туралы ұғымдарын кеңейту; ғарыш кемесінің құрылысын сызба арқылы, өзге</p>	<p>балаларды Ё ё дыбысы және әрпімен таныстыру. Ұсынылған әрбір сөзге дыбыстық талдау жасай білуге үйрету.</p> <p>Көркем әдебиет "Домбыра туралы аңыз" (қайталау) Мақсат-міндеттер: аңыз туарлы түсінік беру. Аңызды оқып, мағынасын ашу, түсіндіру. Сөздік қорларын молайту. Қазақтың ұлттық аспабы жайлы мағлұмат беру. Домбыраны қастерлеуге үйрету.</p>
--	--	--	---	--	--

				балалармен бірлесіп жобада іске асыруға үйрету.	
2- таңғы ас	Тағамның атауын есте сақтауға, тазалыққа бейімдеу. "Тәбетіміз ашылды, ас болсын!" (мәдени-гигиеналық дағдылар, сөйлеуді дамыту, көркем сөз)				
Серуенге дайындық	Гигиеналық шараларды жүргізуде балалардың өзара көмегін қолдау. Өзіне-өзі қызмет көрсету және киіміне күтім жасау дағдыларын жетілдіру. Шамасы келетін еңбек тапсырмаларын, асханада кезекшілердің міндеттерін орындауға, түрлі балалар әрекеттеріне қажетті құралдарды дайындауға баулу. (мәдени-гигиеналық дағдылар)				
Серуен	<p>Бұтақтардың бүршіктенуін бақылау. (қарым-қатынас іс-әрекеті, зерттеу іс-әрекеті, танымдық іс-әрекет)</p> <p>Тақпақ. Көк орманда көп ағаш, Өскен жақсы аралас. Ең әдемі меніңше, Құс ұясы бар ағаш.</p> <p>Бақылау. Балалармен бүршіктерді бақылау. Балаларға ісініп бүр жарып тұрған бүрден жапырақтар шығып келе жатқанын көрсету. Күн жылынғанда ағаштардың</p>	<p>Аққайыңның шырын бөлген уақытын бақылау. (қарым-қатынас іс-әрекеті, зерттеу іс-әрекеті, танымдық іс-әрекет)</p> <p>Көк орманда көп ағаш. Өскен жақсы аралас. Ең әдемі меніңше Құс ұясы бар ағаш.</p> <p>Бақылау. Балалардың назарын ақ қайыңға аудару. Көктем келісімен ағаштардың шырындық қозғалысы болатынын атап өту. Бұл жағдай көктемде еріген қардың суын тамыры арқылы жұтып, шырын бөліндісі содан пайда болатынын түсіндіру. Ол қыс бойғы өсімдіктердің</p>	<p>Ағаштардың гүлденуін бақылау. (қоршаған ортамен танысу, сөйлеуді дамыту және көркем әдебиет)</p> <p>Жұмбақтар. Жаз болса жайнап, Саясында ән салып, Құстар жүрген сайрап. Бұл не? (Ағаш) Жазда жатсаң – көлеңкесіне алады, Қыста жатсаң – жаның рахат табады. (Ағаш)</p> <p>Бақылау. Ағаштар бүр жарды, одан кейін жапырақ шықты, кейін гүлдеді. Басқа гүлдеген ағаштардың гүлімен салыстыру. Балаларды табиғатты қорғауға тәрбиелеу арқылы</p>	<p>Қылқанды ағаштарды бақылау (қарағай, шырша). (қарым-қатынас іс-әрекеті, зерттеу іс-әрекеті, танымдық іс-әрекет)</p> <p>Жұмбақ. Қар су болып жөнелді, Қалды дала жалаңаш. Күн нұрына кеңелді, Бүршік атып бар ... (Ағаш) Тақпақ. Алма ағаштың құшағы – Қанат жайған бұтағы. Жапырағы жүрегі, Бұтақтары білегі.</p> <p>Бақылау. Балаларға қылқанды ағаштарды білуге үйрету. Балабақша аймағындағы өсіп жатқан екі түрлі</p>	<p>Теректі бақылау. (қоршаған ортамен танысу, сөйлеуді дамыту және көркем әдебиет)</p> <p>Тақпақ. Гүлдерге толы ауламыз, Біз өсеміз, толамыз. Бәріміз де ер жетіп, Үлкен жігіт боламыз.</p> <p>Бақылау. Терек – ағаштардың бір түрі екені туралы түсінік беру, табиғатқа сүйсінуге тәрбиелеу.</p> <p>Қимылды ойын. «Түйілген орамал». (дене шынықтыру) Шеңберге тұрып, екі қолмен түйілген орамалды қағып алу, икемділіктерін арттыру. Ойын барысында достық</p>

	<p>бүршіктері ісінеді, содан жапырақтар пайда болатынын түсіндіру</p> <p>Тәжірибе. Құмырадағы бұтақ жылы жерде тез бүршік жарады.</p> <p>Қимылды ойын. «Лақтырып қағып ал». (дене шынықтыру)</p> <p>Ептілікті, шапшаңдықты, тапқырлықты талап ету.</p> <p>Еңбек. Балалар үлкендермен бірге көшет отырғызады. (еңбек іс-әрекеті)</p> <p>Өз бетімен ойындар.</p> <p>Жақсы көретін ойыншықтармен ойнау. Ойнау барысында бір-бірімен татулықта, бірлікте болуға тәрбиелеу.</p> <p>(дене шынықтыру)</p>	<p>тағамдық қорының еруінен пайда болатын ерітінді. Балалардың қызуғышылығы мен қабілетін дамыту.</p> <p>Табиғатқа деген сүйіспеншілігін ояту.</p> <p>Қимылды ойын. «Орман дақтары». (дене шынықтыру)</p> <p>Балалардың өз бетінше ойынды ұйымдастыра білуін дамыту. Ойын шарты бойынша.</p> <p>Ағашқа арқасын беріп тұрған, қос қолымен ұстасып тұрған баланы қозғауға болмайтынын айту. Ойынға деген қызығушылықты арттыру.</p> <p>Еңбек. Ағаштың жан-жағын дөңгелетіп қопсыту, еңбекке тәрбиелеу. Жалпы пайда үшін еңбектенуге үйрету. (еңбек дағдылары)</p> <p>Өз бетімен ойындар. (дене шынықтыру)</p> <p>Бірлескен іс-әрекет барысында ереже мен тәртіп нормаларын</p>	<p>олардың әдемілігіне сүйсіндіру.</p> <p>Қимылды ойын. «Домалақты жерге түсіріп алма». (дене шынықтыру)</p> <p>Берілген дыбыс бойынша қасықты қолына алады. Қасыққа кішкентай домалақ шарды салып түсірмей берілген жерге жеткізу, ептілікке баулу.</p> <p>Еңбек. Алаңдағы жұмыстар. Жасаған құс ұясын ағашқа орнату. (еңбек іс-әрекеті)</p> <p>Өз бетімен ойындар. (дене шынықтыру)</p> <p>«Доппен ойнаймыз».</p>	<p>қылқанды ағашты, сыртқы белгілерінен білу. Басқа ағаштардан ерекшеліктерін көру, оларды атау. Ағаштарды қастерлеп, оларды күтуге тәрбиелеу.</p> <p>Қимылды ойын. «Жіпті көтеру». (дене шынықтыру)</p> <p>Жіпті бекітіп, белгі бойынша жүгіріп келу. Кім бірінші болып мәреге келіп, жіпті бірінші болып тартып алса, сол жеңімпаз.</p> <p>Баланың шапшаңдығы мен ептілігін дамыту.</p> <p>Еңбек. (еңбек іс-әрекеті)</p> <p>Табиғат бұрышындағы жұмыс. Гүлдерді отырғызу.</p> <p>Балаларды жерді қопсытып, суаруға үйрету. Үлкендерге көмек көрсетуге тәрбиелеу.</p> <p>Өз бетімен ойындар. (дене шынықтыру)</p> <p>Ойын барысында бір-бірімен қарым-қатынас жасап, өз ойларын ортаға</p>	<p>және құрдастар арасында қарым-қатынасты, ойын шартын сақтауға үйрету.</p> <p>Еңбек. Табиғат бұрышындағы жұмыс. Көшетті суару. Су бұрқақпен жапырақтарға су себелеу.</p> <p>Балаларға табиғат бұрышындағы гүлдерді суарту, бүркіп шашу әдісін үйрету.</p> <p>Үлкендерге көмек көрсеткеніне риза болып, мадақтау. Еңбек етуге деген оңды қатынасқа тәрбиелеу. (еңбек іс-әрекеті)</p> <p>Өз бетімен ойындар. Балалардың ойын тақырыбын өз бетінше таңдап алуы, шығармашылық қаблеттерін, қимыл-әрекеттерін дамыту. (дене шынықтыру)</p>
--	---	--	--	--	---

		белсенді қолдана білуге ынталандыру.		салып, құрдастарының шешіміне келіспеушілік білдіре білу, рөлдерге бөлу, ойыншықты бөлісе білуге дағдыландыру.	
Серуеннен оралу	Гигиеналық шараларды жүргізуде балалардың өзара көмегін қолдау. Өзіне-өзі қызмет көрсету және киіміне күтім жасау дағдыларын жетілдіру. Шамасы келетін еңбек тапсырмаларын, асханада кезекшілердің міндеттерін орындауға, түрлі балалар әрекеттеріне қажетті құралдарды дайындауға баулу. Қоғамдық орындарда гигиена ережелерін сақтау дағдыларын қалыптастыру. (мәдени-гигиеналық дағдылар, дербес әрекет)				
Түскі ас	Гигиеналық дағдылар Мақсат-міндеттер. Мәдениетті тамақтану және асхана құралдарын еркін қолдану дағдыларын жетілдіру. Жеке гигиена ережелерін орындауда өзін-өзі бақылауды дамыту: дененің тазалығын бақылау, қол-аяғын жуу, тістерін мұқият тазалау, тамақтанғаннан кейін ауызды шаю, қол орамалды пайдалану, белге дейін дымқыл сүлгімен сүртуіну. Осы шараларды жүргізудің және жеке гигиена заттарын пайдаланудың қажеттілігін түсіну. <i>Салт-дәстүр. Жолаяқ.</i> Келген қонақты жолға шығарып салып тұрып, оларға «жол болсын» айтып, дәм-тұз ұсынады. Сонан кейін қош айтысып, қалады. Бұл да тамақтың жолының бөлек екенін дәлелдейтін халықтық салт - дәстүрдің бірі. (мәдени-гигиеналық дағдылар, көркем сөз)				
Күндізгі ұйқы	Балалардың тыныш ұйықтауына жайлы жағдай жасау.				
Бірте-бірте тұрғызу, сауықтыру шаралары	Жалпақтабандықтың алдын алу мақсатында денсаулық жолдарымен жүру. Алған білімдерін бекітіп, мәдени-гигиеналық дағдыларын орындау. Қайық жаттығуы (ішпен жату, қолдары иектің астында, жоғары тартылып, еңкею, тербелу). (дене шынықтыру)				
Бесін ас	Алдына қойған асқа назар аударту; дастарқан басында отыру мәдениеті, тамақтану мәдениетіне баулуға бағытталған жеке-дара жұмыс; этикет ережелері. (мәдени-гигиеналық дағдылар)				
Балалардың дербес әрекеті (баяу қимылды ойындар, үстел үсті ойындары, бейнелеу әрекеті,	Дамытушы жаттығу. "Қанша және қандай айырмашылықтар	Дидактикалық ойын. "Кейіпкердің сөздерін жалғастыр". Мақсат-міндеттер. Балаларды белгілі	Дамытушы ойын. "Суретшінің қатесін тап". Мақсат-міндеттер. Заттар, жан-жануарлар,	Дамытушы ойын. "Қимылдар тізбегі". Мақсат-міндеттер. Балаларды белгілі қимылдар тізбегіне	Дидактикалық ойын. "Тергеушілер". Мақсат-міндеттер. Балалардың ойлау, елестету қабілеттерін

<p>кітаптар қарау және тағы басқа әрекеттер)</p>	<p>ы бар?" Мақсат-міндеттер. Балалардың қабылдау, зейін, ойлау қабілеттерін дамыту; зеректікке, байқағыштыққа тәрбиелеу. Құралдар. Жұпты суреттер (екінші суретте бірінші суретке қарағанда, көзге байқала қоймайтын бірнеше өзгерістер болады). Шарты. Педагог балаларға бірінші суретті көрсетіп, содан соң оған ұқсас екінші суретте көруді ұсынады. Балалар екінші суретте, біріншіге қарағанда не өзгергенін айтады, айырмашылықтарын табады. (қарым-қатынас іс-әрекеті, шығармашылық іс-әрекеті, таным іс-әрекеті, зерттеу іс-</p>	<p>ертегінің кез келген кейіпкерінің айтқан сөздерін ары қарай жалғастыруға ынталандыру; байланыстыра сөйлеу мәдениетін, есте сақтау, ойлау қабілеттерін дамыту, сөздік қорды байыту; ертегілер әлеміне тұрақты қызығушылықты арттыру; халық ауыз әдебиеті үлгілеріне сүйіспеншілік сезіміне тәрбиелеу. Құралдар. Түрлі ертегілер бойынша белгілі сюжеттер салынған суреттер. (қарым-қатынас іс-әрекеті, шығармашылық іс-әрекеті, таным іс-әрекеті, зерттеу іс-әрекеті) Сюжетті-рөлдік ойын. "Отбасы". Мақсат-міндеттер. Отбасы мүшелері жөнінде балалардың</p>	<p>құбылыстар жөніндегі балалардың ұғымдарын пысықтау; табиғатына сәйкес емес белгілерді байқап, құрылымында немесе сипатында не дұрыс еместігін атауға жаттықтыру; қоршаған әлем заңдылықтарына деген қызығушылықты арттыру, зияткерлікке тәрбиелеу. Құралдар. Сыртқы сипатында, құрмынадай болуы мүмкін: "Қасқырдың жүні жасыл емес, сұр болады", "Қоянның құлағы тышқанның құлағындай кішкентай емес, ұзын болады", "Күндіз аспанда жұлдыздар көрінбейді", "Бұлақ төменнен жоғары емес, жоғарыдан төмен ағады", "Бәйшешек күзде емес, көктемде шығады", "Аққала көктемде аулада тұра алмайды, еріп кетеді", "Ит ағаштағы ұяда емес, аулада, ағаш үйшікте тұрады", "Жазда өзен мұз бола алмайды, себебі күн ыстық",</p>	<p>қарап, есте сақтап, тура сол қимылдар тізбегін дәлме-дәл қайта көрсетуге жаттықтыру; есте сақтау, зейін, ойлау, кеңістікті бағдарлау қабілеттерін дамыту; достыққа, ұйымшылдаққа тәрбиелеу. Педагог немесе балалардың бірі қалған балалардың алдында бірнеше қимылдар тізбегін (кешенін) көрсетеді. Балалар мұқият қарап болғаннан кейін есте сақтап, қимылдарды қайта жаңғыртады. (қарым-қатынас іс-әрекеті, шығармашылық іс-әрекеті, таным іс-әрекеті, зерттеу іс-әрекеті) Сюжетті-рөлдік ойын. "Туған күн". Мақсат-міндеттер. Балалардан "туған күн" ұғымын қалайша түсінетіндерін рөлдік</p>	<p>дамыту. Шарты. Педагог балаларға әртүрлі заттарды кезекпен көрсетіп жатады. Балалар заттың кімге және не үшін қажетін екенін түсіндіреді. Ойынның тағы бір нұсқасы: қалаған бала түрлі заттар жатқан қораптан белгілі затты өздігінен алып, оған сипаттама береді. (қарым-қатынас іс-әрекеті, шығармашылық іс-әрекеті, таным іс-әрекеті, зерттеу іс-әрекеті) Сюжетті-рөлдік ойын. "Ойыншықтарды жөндеу шеберханасы". Мақсат-міндеттер. Балалардың ойыншықтар жайындағы білімдерін нығайту, шығармашылықпен ойлану, нәтижелі қарым-қатынастар жасай білу қабілеттерін дамыту,</p>
--	---	---	---	--	--

	<p>әрекеті)</p> <p>Сюжетті-рөлдік ойын.</p> <p>"Киім тігу шеберханасы".</p> <p>Мақсат-міндеттер. Балалардың түсінігінде киім тігу шеберханасы ұғымын бекіту; ойын барысында дизайнер, киім үлгісін пішуші маманы, тігінші, тоқымашы, үтіктеуші сияқты мамандықтардың киім тігу шеберханасында қандай орын алатыны туралы түсініктерін тиянақтау; ойын барысында рөлдерді игерту; эстетикалық талғамды, ойлау қабілетін; төзімділікке, еңбексүйгіштікке, адамның еңбегін қадірлеу қабілетіне тәрбиелеу.</p> <p>Құралдар.</p>	<p>ұғымдардың нығайту; отбасы мүшелерінің әрқайсының рөлі туралы ойларын пысықтау; үлкенге құрмет, жақынына деген сүйіспеншілік сезімдеріне тәрбиелеу.</p> <p>Құралдар. Отбасы мүшелеріне қажет заттар: көзілдірік, ыдыс-аяқ, алжапқыш, ойыншық саймандар, кітап, газета, сыпырғыш, шелек пен сүлгі, ойыншықтар, ойыншық тұрмыстық техника тағы басқа заттар мен киім үлгілері.</p> <p>Шарты. Балалар отбасы мүшелерінің рөлдерін бөліседі, өздеріне қажет киім және құралдарды алып, орындарына барады.</p> <p>Педагог алдымен балалармен бірге күн тәртібіндегі қандай оқиғаны ойнау қажет екендігін анықтап алады.</p>	<p>"Түлкінің құйрығы қоянның қысқа құйрығы сияқты емес, қалың, сарғыш болады" және тағы басқа нұсқалар.</p> <p>(қарым-қатынас іс-әрекеті, шығармашылық іс-әрекеті, таным іс-әрекеті, зерттеу іс-әрекеті)</p> <p>Сюжетті-рөлдік ойын.</p> <p>"Супермаркет".</p> <p>Мақсат-міндеттер. Балаларға "Супермаркеттің" қызметі жайында түсіндіру; супермаркетте әртүрлі тауарлар сатылатыны жайында мәліметтер беру; сатушы мен сатып алушы рөлдеріндегі әрекеттерді игерту; жағымды қарым-қатынастарға, қоғамдық тәртіп ережелеріне тәрбиелеу.</p> <p>Құралдар. Сөрелер, қораптар, ілмектер, киім, аяқкиім үлгілері, ыдыс-аяқтар, жиһаздар, азықтар, ойыншықтар; ойыншық</p>	<p>ойын барысында анықтау; отбасыда туған күнді атау дәстүрі жайындағы білімдерін кеңейту; жақынына деген сүйіспеншілікке, достыққа тәрбиелеу.</p> <p>Құралдар. Туған күнді өтеуге қажетті безендіру жабдықтары, торт және басқа тәттілердің жасанды пішіндері, журналдан қиылған суреттер; әдемі қапталған сыйлықтар; ойыншық музыкалық аспаптар, микрофондар; сайқымазақ немесе басқа кейіпкерлердің костюмдері.</p> <p>Шарты. Педагог балалармен бірлесіп әрбір отбасыда туған күннің қалай өтетіні жайында әңгімелеп, тәттілерді әзірлеуге қандай құралдарды пайдаланатынын анықтайды; туған күнін атау дәстүрі қайдан келгенін талқылайды.</p>	<p>заттардың қасиеттеріне қызығушылықтарын арттыру.</p> <p>Құралдар: құрастырылатын ойыншықтар (көліктер, дене мүшелері салынатын пластик қуыршақтар, лега ойыншықтар, жұмыртқаға салынатын тосынсый ойыншықтар).</p> <p>Шарты. Балалар өз қалаулары бойынша немесе топтастардың көрсетуімен шеберлердің рөлін ойнайтын балаларды тағайындайды. Олар үшін педагог белгілі бұрышты ұйымдастырып, безендіріп қояды. Ойыншы балалар сынық ойыншықтарын әкеліп, шеберлерге өз көрсетеді, шеберлер сынық ойыншықты зерттеп, жөндеп береді. Ойыншылар шеберлерге жұмысының ақысын төлейді.</p>
--	--	---	--	---	--

	<p>Ілмектер, ойыншық тігін машинасы, ойыншық қайшы, ойыншық үтік, жіптер, мата үлгілері, бор, сызғыш, қарындаш, сәнді киімдердің суреттері басылған журналдар, киім үлгілерінің сызбалары.</p> <p>Шарты.</p> <p>Педагог балалармен бірлесіп, киім тігу шеберханасы туралы суреттерді қарайды, бұнда қызмет ететін мамандардың еңбегі жайында әңгімелеседі; түрлі сән журналдарын, сәнді киімдерді көрсету туралы бейнежазбаларды көреді, бәрін зерттейді.</p> <p>Балалар дизайнер, киім үлгісін пішуші маман, тігінші, тоқымашы, үтіктеуші сияқты мамандарға бөлінеді, қолдарына қажетті жабдықтар</p>	<p>Педагог диалогтарда әдептілік ережелерінің сақталуын, ойыншылар арасында сөйлеу тізбектерін реттейді, тиянақтау сұрақтарын қояды.</p> <p>(қарым-қатынас іс-әрекеті, шығармашылық іс-әрекеті, таным іс-әрекеті, зерттеу іс-әрекеті)</p>	<p>смартфондар, төлем карточкалары, сөмкелер, тауарларға арбалар, қаражат қағаздары; есептеу машиналарының макеттері.</p> <p>Шарты.</p> <p>Педагог дайындық жұмысы ретінде балалармен әңгімелесулер, супермаркеттің суреттері, бейнежазбалар мен жарнамаларды көрсетіп, супермаркетте адамның кез келген тауарды сатып алумен байланысты барлық мұқтажы орындалатынын түсіндіреді.</p> <p>Супермаркеттің алып жатқан орны кең және тауарлар көптеген сөрелерде топтасып орналасатыны жайында да айтылуы тиісті.</p> <p>Супермаркетте сатушы емес кеңесші мен есепшілер (есептеу машинасы) көп болатыны, кеңесшілер тауарларды сөрелерге уақытында орналастырып, сатып</p>	<p>Балалар туған күнін өткізу үшін, педагогпен бірге қандай әрекеттер тізбегін жасау керектігін жоспарлайды.</p> <p>Содан соң қалаған балалар өздерінің сол жоспар бойынша қандай міндеттерді атқаратыны жайында айтады, қажетті құралдары алып, туған күніне дайындай бастайды.</p> <p>Туған күн иесін балалар санамақ арқылы таңдауы мүмкін. Оқу жылының аяғына дейін әрбір бала туған күнінің иесі болып үлгеруі тиіс.</p> <p>Алғашында педагог өз тарапынан ойын барысын сөзбен сүйемелдеп отырады, ойыншыларға қосымша әрекеттерін анықтайтын, сұрақтар қойып жүреді, өзі қатысады, ойын желісінің одан ары жалғасуына үлес қосады.</p> <p>Соңында педагог балалармен бірге қорытынды жасай алады.</p> <p>Туған күннің әдемі</p>	<p>(қарым-қатынас іс-әрекеті, шығармашылық іс-әрекеті, таным іс-әрекеті, зерттеу іс-әрекеті)</p>
--	--	--	---	---	---

	<p>алып, орындарына отырады. Қалған балалар тұтынушылар болып, сән журналынан өздеріне киім үлгісін, тігіншімен бірге мата үлгісін таңдайды. Алғашында педагог ойын барысын белгілі фразалармен сүйемелдеп отырады, ойыншыларға қосымша, әрекеттерін анықтайтын сұрақтар қояды, өзі журналист ретінде ойынға қатысып жүреді. Соңында педагог балалармен бірге қорытынды жасай алады: адамның әдемі киімді киім жүруі үшін көптеген мамандар еңбек етеді, еңбекті қадірлеу керек; ал еңбекте өте төзімді және шебер болу қажет. (қарым-қатынас іс-әрекеті,</p>		<p>алушыларға тауарды таңдауға көмектесетіні, есепшілер тек таңдалған тауарларды санап беріп, қанша қаражатты беру керектігін айтатыны туралы балалар білу керек. Балалар ойыншыларды санамақ арқылы таңдайды, сатып алушылар қолдарына қажетті құралдарды алып (карточка, арба, қаражат, смартфон), ойын барысында қолданады; кеңесшілер балаларға не таңдау керектігі туралы кеңес айтып жатады, есепшілер есептейді. Педагог балалардың диалогтарын, қарым-қатынас үлгілерін, сөйлеу тізбектерін реттеп отырады, қосымша және тиянақтау сұрақтарын қойып жатады. Ойынның соңында қорытынды жасауға болады: тауарларды жақсы күтсе, сапасы сақталып, жақсы сатылады; супермаркет</p>	<p>өтуіне бірнеше себеп болады: қонақтардың жақсы ниетпен келуі, тағамдардың дәмді болуы, ойын-сауық шараларының қызықты дайындалуы. (қарым-қатынас іс-әрекеті, шығармашылық іс-әрекеті, таным іс-әрекеті, зерттеу іс-әрекеті)</p>	
--	--	--	---	--	--

	шығармашылық іс-әрекеті, таным іс-әрекеті, зерттеу іс-әрекеті)		қоғамды орын болғандықтан, әдептілік ережелерін ұстану керек; супермаркетте жүрген барлық адам бір-бірінің уақытын, еңбегін бағалау керек. (қарым-қатынас іс-әрекеті, шығармашылық іс-әрекеті, таным іс-әрекеті, зерттеу іс-әрекеті)		
Балалармен жеке жұмыс	«Игі істер қоржыны» Түрлі-түсті қағаздан дөңгелектерді немесе жүрекшелерді қиып алуға болады. Әр күннің соңында балаға «қоржынға» бүгін қанша игі істер жасаса, сонша дөңгелек салу ұсынылады. Бала қиналған жағдайда, оған көмектесу керек. Мұндай ойын баланы игі істер жасауға ынталандырады.	Ілияс Жансүгіров «Домбыра» өлеңін жаттау Тарт күйінді, домбыра! Төгіл, төгіл тәтті күй, Тау суындай сылдыра, Желпін, желпін жел соқтыр! Тауда тұман тұрмасын, Көкте бұлт ыдыра! Тыңдамаған қоймасын, Ойды-қырды қыдыра, Құлшына тарт, домбыра! (қарым-қатынас іс-әрекеті)	"Артық құсты тап" дидактикалық ойыны. Мақсат-міндеттер. Қыстайтын құстарды сыртқы түрінен тануға жаттығу; "жыл құстары" ұғымын нақтылау, олардың аттарын есте сақтау, қыстайтын құстарды ажырату, зейінін, есте сақтау қабілетін дамыту. Барысы. Педагог жыл құстарын жемшашарға ұшып келген қыстайтын құстардың арасына арнайы орналастырады. Балалар құстарды мұқият тексеріп,	Өнер туралы мақал-мәтелдер жаттау. (сөйлеуді дамыту және көркем әдебиет)	

			артық құстың атын атайды. Педагог балалардан өз таңдауын түсіндіруді сұрайды. (қарым-қатынас іс-әрекеті,		
Серуенге дайындық	Гигиеналық шараларды жүргізуде балалардың өзара көмегін қолдау. Өзіне-өзі қызмет көрсету және киіміне күтім жасау дағдыларын жетілдіру. Шамасы келетін еңбек тапсырмаларын, асханада кезекшілердің міндеттерін орындауға, түрлі балалар әрекеттеріне қажетті құралдарды дайындауға баулу. (мәдени-гигиеналық дағдылар)				
Серуен	Түскі серуенді бақылауды жалғастыру. (қарым-қатынас іс-әрекеті, еңбек іс-әрекеті, танымдық іс-әрекет, зерттеу іс-әрекеті)				
Серуеннен оралу	Гигиеналық шараларды жүргізуде балалардың өзара көмегін қолдау. Өзіне-өзі қызмет көрсету және киіміне күтім жасау дағдыларын жетілдіру. Шамасы келетін еңбек тапсырмаларын, асханада кезекшілердің міндеттерін орындауға, түрлі балалар әрекеттеріне қажетті құралдарды дайындауға баулу. Қоғамдық орындарда гигиена ережелерін сақтау дағдыларын қалыптастыру. (мәдени-гигиеналық дағдылар, дербес әрекет)				
Кешкі ас	<p>Гигиеналық дағдылар</p> <p>Мақсат-міндеттер. Мәдениетті тамақтану және асхана құралдарын еркін қолдану дағдыларын жетілдіру.</p> <p>Жеке гигиена ережелерін орындауда өзін-өзі бақылауды дамыту: дененің тазалығын бақылау, қол-аяғын жуу, тістерін мұқият тазалау, тамақтанғаннан кейін ауызды шаю, қол орамалды пайдалану, белге дейін дымқыл сүлгімен сүртінуге. Осы шараларды жүргізудің және жеке гигиена заттарын пайдаланудың қажеттілігін түсіну.</p> <p><i>Салт-дәстүр. Жолаяқ.</i></p> <p>Келген қонақты жолға шығарып салып тұрып, оларға «жол болсын» айтып, дәм-тұз ұсынады. Сонан кейін қош айтысып, қалады. Бұл да тамақтың жолының бөлек екенін дәлелдейтін халықтық салт - дәстүрдің бірі.</p> <p>(мәдени-гигиеналық дағдылар, көркем сөз)</p>				
Балалардың дербес әрекеті (баяу қимылды ойындар, үстел үсті ойындары, бейнелеу әрекеті, кітаптар қарау және тағы басқа әрекеттер)	<p>Кітап бұрышында: өткен тақырыптар бойынша суреттерді қарау, сипаттау; ертегілерді есте жаңғырту, кейіпкерлердің сөздерін қайталау. (қарым-қатынас іс-әрекеті, қазақ тілі)</p> <p>Мақсат-міндеттер. Айналасындағылармен өздігінен диалогті бастауға ынталандыру, әңгімелесушіні мұқият тыңдап, сұрақтарды дұрыс қоюға және қойылған сұрақтарға қысқаша немесе толық жауап беруге баулу, әңгімелесу кезінде өзін мәдениетті ұстау, әдепті және сабырлы болу Ауызекі сөйлеуді қарым-қатынас құралы ретінде дамыту. Қазақ халқының тұрмыстық заттарымен, киім-кешегімен, азық-түлік өндірудегі тұрмыстық кәсібімен, тұрмыста, аң аулауда, мал өсіруде және егіншілікке қажетті құрал жабдықтары, туған өлкенің көрнекі жерлері, әсем табиғаты, тарихи орындары туралы суреттер, фотолар, альбомдармен жабдықталған орта құру. Балалардың қоршаған ортаға өзінің қарым-қатынасын білдіруге, ауызекі</p>				

	<p>сөйлеуде мақал-мәтелдерді, көркем сөздерді қолдануына қолдау көрсету, ынталандыру.</p> <p>Музыкалық аспаптармен ойындар. (музыка)</p> <p>Мақсат-міндеттер. Балалар музыкалық аспаптарында қарапайым, таныс әуендерді жеке және шағын топпен орындауға үйрету, балалар шығармашылығын дамыту, оларды белсенділікке, дербестікке баулу. Таныс би қимылдарын қолдана отырып, музыканың сипатына сәйкес ойдан би қимылдарын шығару, мәтінге сәйкес әнді сахналау; шығармашылық тапсырмаларды орындауға ынталандыру. Ертеңгілікке дайындық.</p> <p>Өнер бұрышында сурет салу, жапсыру, мүсіндеу, құрастыру. (шығармашылық іс-әрекет, бейнелеу іс-әрекеті)</p> <p>Мақсат-міндеттер. Қазақ ою-өрнектерінің түрлері («түйетабан», «құсқанаты», «құстұмсық», «жапырақ», «жауқазын», «жетігүл», «жұлдызгүл») туралы түсінігін кеңейту, өзіне тән элементтерді пайдалана отырып, оларды құрастыра білуін дамыту. Қазақ ою-өрнектерінің сипатын, колоритін жеткізе отырып, көлемді пішіндерді бояу, парақтың ортасын, бұрыштарын, жоғарғы, төменгі, оң және сол жақтарын ажырату, тік сызықтардың әртүрлі үйлесуімен құрылған қазақ ою-өрнегінің элементтерін салу. Қазақ халқының табиғи материалдардан жасалған бұйымдарымен, киіз үйдің жасауларымен, тұрмыстық заттарымен, ыдыстарымен таныстыру, олардың қандай материалдан жасалғанын зерттеу.</p> <p>Ою-өрнектермен қазақтың ұлттық киімдерін (орамал, шапан, қамзол) салу, оларды пішіндердің ортасында және шеттерінде орналастыру. Ою-өрнекті өз бетінше ойдан салуға мүмкіндік беру. Ұжыммен бірге жұмыс істеу, міндеттерді өзара келісіп орындау, салынған суретпен түрлі ойындар ойнау.</p> <p>Логикалық ойындар, басқатырғыштар, санамақтар, домино ойындары. Пысықтау. (танымдық іс-әрекет, зерттеу іс-әрекеті)</p> <p>Мақсат-міндеттер. Кеңістік туралы түсініктерді бекіту: заттарды кеңістікте орналастыру (сол жақта, оң жақта, жоғарыда, төменде); қозғалыс бағыттары: сол жақтан оң жаққа, оң жақтан сол жаққа, жоғарыдан төменге, алға, артқа.</p> <p>Табиғат бұрышын зерттеу, салыстыру, танысу, пысықтау жұмыстары. (зерттеу іс-әрекеті, қарым-қатынас іс-әрекеті)</p> <p>Мақсат-міндеттер. Адам өмірі үшін судың, құмның, күн, ай сәулесінің, саздың, тастардың маңызын түсіну. Тірі және өлі табиғаттың, Қазақстанның әсем табиғаты, көрнекі жерлері мен тарихи орындарының, мәдени мұрасының маңыздылығын түсіну. Қазақ халқының киіз үйінің маңыздылығын, оның құрылысы мен ішкі жабдықтарын білу. Қазақ халқының салт-дәстүрлерін білу және құрметтеу, қазақ халқының құндылықтарына құрмет таныту.</p> <p>Мерекелік мерекелердің Халықаралық әйелдер күні, Наурыз мейрамы маңыздылығын түсіну, оларға белсенді қатысу.</p>				
<p>Балалардың үйге қайтуы (ата-аналарға кеңес)</p>	<p>«Баланы ойлануға қалай үйретуге болады?» атты тақырыпта ата-аналарға кеңес.</p>	<p>«Айына бір рет отбасы күнін өткізу».</p>	<p>«Баланың демалысын дұрыс ұйымдастыру».</p>	<p>«Отбасындағы бала тәрбиесінің маңызы» тақырыбында ата-аналарға кеңес.</p>	<p>Балалардың тазалығы туралы ата-аналармен әңгімелесу.</p>

Тексерілді: Душатова Ф.А. *Шоры*

31.03.2023

ТӘРБИЕЛЕУ-БІЛІМ БЕРУ ПРОЦЕСІНІҢ ЦИКЛОГРАММАСЫ

Білім беру ұйымы	№9 Бәйтерек бөбекжайы				
Топ/сынып	Мектепалды топ				
Тобы	№7 Бәйтерек Мектепалды даярлық тобы.				
Балалардың жасы	5 жасар балалар				
Педагогтің аты-жөні	Авезбаева Сайда Жұмабай кызы.				
Жоспардың құрылу	03.04 - 07.04.2023				
Апта күндері	<i>Дүйсенбі</i>	<i>Сейсенбі</i>	<i>Сәрсенбі</i>	<i>Бейсенбі</i>	<i>Жұма</i>
Күн тәртібі	03.04.2023	04.04.2023.	05.04.2023.	06.04.2023.	07.04.2023.
Балаларды қабылдау	Таңғы сүзгі: балалардың терісін, дене қызуын, сыртқы келбетін тексеру. Балаларды жақсы көңіл күймен қарсы алу және оларға қолайлы жағдай жасау. Баланың көңіл күйін, оның жеке пікірін, қызығушылығын анықтау. (сөйлеуді дамыту)				
Ата-аналармен әңгімелесу, кеңес беру	Балаларды тәрбиелеуде қиын мәселелері бар ата-аналарға арналған кеңестер беру.				

<p>Балалардың дербес әрекеті (баяу қимылды ойындар, үстел үсті ойындары, бейнелеу әрекеті, кітаптар қарау және тағы басқа әрекеттер)</p>	<p>"Бөлме өсімдіктеріне күтім жасау". Мақсат-міндеттер. Өсімдіктерді таза ұстау әдістері туралы бұрын алған білімдерін нақтылау; сыртқы түріне, құрылымына назар аудара отырып, өсімдіктен шаңды</p>	<p>"Жабық өсімдіктерді бүріккіш пистолеттен сумен бүрку". Мақсат-міндеттер. Жаңа еңбек дағдыларын үйрету; жапырақтарға ылғалдың қажеттілігі туралы түсінігін бекіту; өсімдіктерге ұқыпты қарауды тәрбиелеу. Оларды суару</p>	<p>"Асхана бойынша кезекшілік". Мақсат-міндеттер. Балаларды кезекші міндеттерін өз бетінше және адал орындауға үйрету. Қолды мұқият жуу, кезекшінің киімін кию, үстелді дұрыс қою. Тамақтанғаннан кейін ыдыстарды тазалау. Еңбек дағдыларын дамыту, үстелді "Асхана бойынша кезекшілік". Мақсат-міндеттер. Балаларды кезекші міндеттерін өз бетінше және адал орындауға үйрету. Қолды мұқият жуу, кезекшінің киімін кию, үстелді дұрыс қою. Тамақтанғаннан кейін ыдыстарды тазалау. Еңбек дағдыларын дамыту, үстелді</p>		
---	---	---	--	--	--

	<p>кетіру әдісін таңдауға үйрету. (еңбек іс-әрекеті)</p>	<p>қажеттілігін өз бетінше анықтауға үйрету (топырақтың түсі мен күйіне, өсімдіктің пайда болуына байланысты), суару техникасын еске түсіру. (еңбек іс-әрекеті)</p>	<p>жабдықтауда тәртіпсіздікті көре білу. Ортақ игілік үшін, ниеттеніп еңбектенуге тәрбиелеу. (еңбек іс-әрекеті)</p>	<p>"Шешіну бөлмесінің шкафындағы тәртіп" (тәрбиешінің көмекшісімен бірге). Мақсат-міндеттер. Балаларға жеке киім шкафтарында тәртіпті сақтауға үйрету: шкафты киім мен аяқкиімнен босату, сөрелерді дымқыл шүберекпен сүрту және киімді орнына мұқият бүктеу. Еңбекқорлықты, тәртіпті көре білуді. Ұжымдағы тату-тәтті еңбек етуге үйрету. (еңбек іс-әрекеті)</p>	<p>"Кір сүлгілерді ауыстыру". Мақсат-міндеттер. Еңбекке деген тұрақты қызығушылықты сақтау, тапсырманы мұқият орындауға ұмтылу. Сүлгіні жеке ұяшыққа іліп қоюды үйрену. Еңбектенуге ниетін тәрбиелеу, ересектерге көмектесу. (еңбек іс-әрекеті)</p>
--	---	--	--	---	---

	<p>Жиі қайталанатын сөздерді дыбыстау негізінде сөзді-ырғақты жаттығу. «Біз ғарышкерміз».</p> <p>Педагог балаларды ашық алаңға шақырады.</p> <p>- Балалар, бүгін ғарышкер боламыз! Барлықтарың ұшуға дайындалындар.</p> <p>- Алдымен, тыңдап аламыз, маған қосылып қайталаңдар.</p> <p>Көкке ұшамын - (аяқтың арасы алшак, қолды алдыға айқастыру)</p> <p>Ұшқыш болар баламын. (теңселу)</p> <p>Соңына ерем. (екі қолды жоғары созу, аяқтың ұшына тұру)</p> <p>Ер ғарышкер ағаның.</p> <p>Батыр болам - (қолды иыққа қойып айналдыру)</p> <p>Көк аспанды сүйемін. (белді айналдыру)</p> <p>Жұлдыздарға (аяқтың арасы алшак, қолдарды екі жаққа созу, алақанды ашу, жабу)</p>	<p>Дидактикалық ойын.</p> <p>"Адасқан сандар".</p> <p>Мақсат-міндеттер.</p> <p>Балалардың түсінігінде сандар тізбегі жайындағы білімдерін нығайту; реттік сандарды пысықтау; сандар тізбегінде аталған санның көршілерін немесе тізбектегі кез келген санның арасында жасырынған санды тауып атауға жаттықтыру; зейінді, ойлау, елестету қабілеттерін дамыту; шапшаңдыққа, зеректікке тәрбиелеу.</p> <p>(таным іс-әрекеті)</p>	<p>Мүсіндеуден ойын-жаттығу</p> <p>"Зымыран ұшар ғарышқа"</p> <p>Мақсат-міндеттер: балаларды есу, созу, тегістеу әдістерін қолдана отырып зымыранды мүсіндеуге үйрету.</p> <p>(шығармашылық іс-әрекет)</p>	<p>Вариативті компонент - Жас зерттеуші</p> <p>"Жұлдыздар әлемі"</p> <p>Мақсат-міндеттер: өлі табиғаттың түрлі нысандарын бақылау; балаларға жұлдыздар әлемі туралы жалпы түсінік беру.</p> <p>Сурет салудан ойын-жаттығу</p> <p>"Біздің ғарышқа саяхатымыз"</p> <p>Мақсат-міндеттер: балаларды "ғарышқа саяхат" тақырыбы аясында қарапайым сюжетті құрастыруға баулу; өз қиялдарына, ғарыш кемелері мен денелері, ғарышкерлер туралы түсініктеріне сүйеніп қағаз бетіне жоспарлап, орналастырып, салу дағдыларын жетілдіру.</p> <p>(шығармашылық іс-әрекет)</p>	<p>"Скафандр киеміз" саусақ жаттығуы.</p> <p>(педагог сөздерін өзі айтып, қимылдарын балалармен бірге жасайды).</p> <p>Арманшыл баламыз, (бас бармақтар жоғары)</p> <p>Ғарышкер боламыз. (жұдырықтарды түйіп шынтақты бұғу)</p> <p>Бір аяқты өткізіп, (қол белде, аяқ көтеріліп, орнына тұрады)</p> <p>Екіншіні саламыз. (қол белде, екінші аяқ көтеріліп, орнына тұрады)</p> <p>Қолды жеңге өткізіп, (бір қолды бұғулі қалыптан ашып, созу)</p> <p>Қолды жеңге өткізіп, (екінші қолды бұғулі қалыптан ашып, созу)</p> <p>Сыдырманы жүргізіп, (бір қолдың саусақтарын жинақтап, дене ортасы бойымен төменнен жоғарыға жүргізу)</p> <p>Киеміз скафандрды. (екі қолды жоғары көтеріп, бас төбесіне жауып салу, екі бетті екі алақанмен</p>
--	--	---	--	--	---

	<p>Барып келіп жүремін. (Т. Молдағалиев) (қарым-қатынас іс-әрекеті, дене шынықтыру)</p>				<p>тіреп, баспен шайқау) Алақай! Алақай! Ғарышкерміз, балақай! Алақай! Алақай! Ғарышкерміз, балақай! (қарым-қатынас іс-әрекеті)</p>
<p>Танертенгі жаттығу</p>	<p>Жалпы дамыту жаттығулары (таяқшалармен)</p> <p>1.Бастапқы қалып: дене тік, аяқ алшақ, таяқша төменде. 1-таяқшаны екі қолдарымен көкірек тұсына қояды; 2-таяқшаны жоғары көтереді; 3-көкірек тұсына қояды ; 4-бастапқы қалыпқа келу. Жаттығу 6-7 рет қайталанады.</p> <p>2. Бастапқы қалып: дене тік, аяқ алшақ, құрсау төменде. 1-таяқшаны жоғары көтереді; 2-таяқшаны түзу ұстап, оң аяққа иілу; 3-таяқшаны жоғары көтереді; 4-бастапқы қалыпқа келу. Осы жаттығуды сол жаққа қайталау. Жаттығу 6 рет қайталанады.</p> <p>3. Бастапқы қалып: дене тік, аяқ бірге, таяқшаны иыққа қою. 1-отырып, бас пен арқаны тік ұстау; 2-бастапқы қалыпқа келу. Жаттығу 5-6 рет қайталанады.</p> <p>4. Бастапқы қалып: дене тік, аяқ алшақ, таяқша төменде. 1-таяқшаны жоғары көтеру; 2-таяқша ұстаған қолымен оңға (солға) иілу; 3-таяқшаны жоғары ұстап, тіктелу; 4-бастапқы қалып. Жаттығу 6-8 рет қайталанады.</p> <p>5. Бастапқы қалып: жерге ептетінен жатып, таяқшаны бүгілген қолдарымен алдына қою. 1-2-таяқшаны жоғары көтеріп, артқа бүгілу; 3-4-бастапқы қалыпқа келу. Жаттығу 5-6 рет қайталанады.</p> <p>6. Бастапқы қалып: таяқшаның алдында тұрып, қолды төменде ұстау. Таяқшаны айналып, оңға-солға секіру. Жаттығуды 3-4 рет қайталау.</p> <p>7. Бастапқы қалып: дене тік, аяқ алшақ, таяқша жерде. Таяқшаны аттап, оңға-солға секіру. Жаттығу 3-4 рет қайталанады.</p> <p>(дене шынықтыру)</p>				

Таңғы ас	Гигиеналық дағдылар Максат-міндеттер. Мәдениетті тамақтану және асхана құралдарын еркін қолдану дағдыларын жетілдіру. Жеке гигиена ережелерін орындауда өзін-өзі бақылауды дамыту: дененің тазалығын бақылау, қол-аяғын жуу, тістерін мұқият тазалау, тамақтанғаннан кейін ауызды шаю, қол орамалды пайдалану, белге дейін дымқыл сүлгімен сүртуіну. Осы шараларды жүргізудің және жеке гигиена заттарын пайдаланудың қажеттілігін түсіну. <i>Көркем сөз</i> Бістық құймақ пісірдім, Тәрелкеме түсірдім. Дәмді болды құймағым, Құйып жедім қаймағын. (мәдени-гигиеналық дағдылар)
-----------------	---

<p>Ұйымдастырылған іс-әрекетке дайындық</p>	<p>Балаларға эмоционалды жағымды көңіл-күй мен ұйымдастырылған іс-әрекетіне мотивациялық дайындықты қалыптастыру, балаларға бір-бірімен сәлемдесуге мүмкіндік беру, ұжымда достыққа тәрбиелеу. Арайлап таң атты, Алтын сәуле таратты. Жарқырады күніміз. Жарқырайды даламыз. Қайырлы таң, Қайырлы күн, балалар! (қарым-қатынас іс-әрекеті)</p>	<p>Балаларға эмоционалды жағымды көңіл-күй мен ұйымдастырылған іс-әрекетіне мотивациялық дайындықты қалыптастыру, балаларға бір-бірімен сәлемдесуге мүмкіндік беру, ұжымда достыққа тәрбиелеу. Жарық болсын күніміз, Жарқын болсын үніміз. Елін сүйіп ер жетер, Біз болашақ гүліміз. (қарым-қатынас іс-әрекеті)</p>	<p>Шона Смаханұлы «Космосқа ұшамын». «Сәт сапар!» деп, достар берген Гүлге толып құшағым, Асамын да асқар өрден, Космосқа ұшамын. Болса-дағы қанша көркем, Көкте қайтп жай табам?! Ораламын асыл өлкем - Отаныма қайтадан. (қарым-қатынас іс-әрекеті)</p>	<p>Балаларға эмоционалды жағымды көңіл-күй мен ұйымдастырылған іс-әрекетіне мотивациялық дайындықты қалыптастыру, балаларға бір-бірімен сәлемдесуге мүмкіндік беру, ұжымда достыққа тәрбиелеу. Кел, балалар, күлейік, Күлкіменен түлейік! Қабақ түйген не керек, Көңілді боп жүрейік! Кел, балалар, күлейік! Күлкіменен түлейік! Күлкі көңіл ашады, Күліп өмір сүрейік! (қарым-қатынас іс-әрекеті)</p>	<p>«Көңіл - күйдің кездесуі» Ойынның мақсат-міндеттері: мейрімділікке, өзгенің көңіл-күйін түсінуге тәрбиелеу. Педагог эмоциялар бейнеленген карточкалардың екі тобын (пиктограммалар) орналастырады және балалардан әртүрлі эмоциялар қалай кездесетінін, жағымды және жағымсыз эмоцияларды елестетуді сұрайды. Тәрбиеші «жағымды» эмоцияны, ал бала «жағымсыз» эмоцияны көрсетеді, содан кейін карточкалардың орнын ауыстырады. Эмоцияларды қалай татуластыруға болатындығы туралы талқылайды. (әлеуметтік-эмоционалды дағдылар)</p>
--	---	--	---	---	--

<p>Білім беру ұйымының кестесі бойынша ұйымдастырылған іс-әрекет</p>	<p>Сауат ашу негіздері "[ё] дыбысы және Ёё әрпін қайталау". Мақсат-міндеттер: балаларды Ё ё дыбысы және әрпімен таныстыру. Ұсынылған әрбір сөзге дыбыстық талдау жасай білуге үйрету.</p> <p>Қазақ тілі "[И] дыбысы (артикуляциясы, тіл ұстарту, сөздердегі дыбыстардың орнын табу) мен әрпі (атау негіздері)". Мақсат-міндеттер: [И] дыбысын сөздің басында, ортасында кездесетінін ұғындыру, айтылуын дұрыс меңгерту, көру және есту қабілетін дамыту.</p> <p>Дене шынықтыру Маман жоспарымен</p>	<p>Сауат ашу негіздері "[в] дыбысы және Вв әрпі". Мақсат-міндеттер: В дыбысы және оның әріп таңбасымен таныстыра отырып, балалардың ойлау қабілеттерін, қиялын дамыту.</p> <p>Математика негіздері "Үй жануарларының өрістегі жолдарын салыстырайық" Мақсат-міндеттер: балаларды заттардың шамасын салыстыруда шартты өлшемді пайдалануға баула, сызғыштың сипатымен таныстыру; қоршаған объектілерді топтастырып, қосу, алу және тең ету амалдарын есепте көрсетуге талпындырту.</p> <p>Музыка Маман жоспарымен</p>	<p>Математика негіздері "Өрістегі төлдерді санадың ба?" Мақсат-міндеттер: балаларды заттарды салыстыру негізінде тең бөліктерге бөліп сандық мөлшерін теңестіруді меңгерту; сандар құрамын жылдам анықтауға жаттықтыру; есептерді шығару барысында қосу ("+"), "алу" ("-") және "тең болады" ("=") белгілерін дұрыс пайдалану білігін жетілдіру.</p> <p>Дене шынықтыру .Маман жоспарымен</p> <p>Қазақ тілі "Отан деген не? А.Пушкиннің "Балықшы мен балық" туралы ертегісін әңгімелеу". Мақсат-міндеттер: Отан оттан да ыстық "мақалы, суреттерге сүйене отырып,</p>	<p>Музыка Маман жоспарымен Сөйлеуді дамыту «Түлкі мен қоян» орыс халқының ертегісі" (пысықтау) Мақсат-міндеттер: ертегіні оқу барысында оқиға желісі мен кейіпкерлерді белгілер арқылы сызып көрсетіп, әр белгінің нені бейнелейтінін түсіндіру.</p> <p>Математика негіздері "Өрістегі төлдерді санадың ба?" (пысықтау) Мақсат-міндеттер: балаларды заттарды салыстыру негізінде тең бөліктерге бөліп сандық мөлшерін теңестіруді меңгерту; сандар құрамын жылдам анықтауға жаттықтыру; есептерді шығару барысында қосу ("+"), "алу" ("-") және "тең болады" ("=") белгілерін дұрыс пайдалану білігін жетілдіру.</p> <p>Қоршаған ортамен таныстыру"Жер - ортақ</p>	<p>Сурет салу Маман жоспарымен</p> <p>Дене шынықтыру Маман жоспарымен</p> <p>Сауат ашу негіздері "[в] дыбысы және Вв әрпін қайталау". Мақсат-міндеттер: В дыбысы және оның әріп таңбасымен таныстыра отырып, балалардың ойлау қабілеттерін, қиялын дамыту</p> <p>Көркем әдебиет "С.Қалиев «Тұңғыш қазақ ғарышкері» өлеңін жаттау". (қайталау) Мақсат-міндеттер: балаларға ғарыш туралы түсінік беру, өлеңнің мазмұнын түсіне білуге үйрету.</p>
---	--	---	---	--	---

				үйіміз!" Мақсат-міндеттер: Жер планетасы және	
	<p>Қоршаған ортамен таныстыру "Төрт түлік мал" Мақсат-міндеттер: балалардың Қазақстанда қолда өсірілетін түлік түрлері, үй жануарларына күтім жасау, олардың тіршілік қалпы туралы түсініктерін кеңейту.</p>	<p>Сөйлеуді дамыту "«Түлкі мен қоян» орыс халқының ертегісі" Мақсат-міндеттер: ертегіні оқу барысында оқиға желісі мен кейіпкерлерді белгілер арқылы сызып көрсетіп, әр белгінің нені бейнелейтінін түсіндіру</p>	<p>" диалогтарда қарапайым сөйлемдер құруға жаттықтыру; А.С. Пушкиннің "Балықшы мен балық" ертегісінің негізгі мазмұнын мұқият тыңдауға үйрету.</p> <p>Көркем әдебиет "С.Қалиев «Тұңғыш қазақ ғарышкері» өлеңін жаттау". Мақсат-міндеттер: балаларға ғарыш туралы түсінік беру, өлеңнің мазмұнын түсіне білуге үйрету</p>	<p>ғаламшардағы адамдардың өмірі туралы түсініктерін қалыптастыру, әртүрлі елдер мен ұлттарға қызығушылық пен құрмет сезімін ояту; балалардың сөздік қорын кеңейту</p>	
2- таңғы ас	Тағамның атауын есте сақтауға, тазалыққа бейімдеу. "Тәбетіміз ашылды, ас болсын!" (мәдени-гигиеналық дағдылар, сөйлеуді дамыту, көркем сөз)				
Серуенге дайындық	Балаларды серуенге ынталандыру; серуенге ойын жабдықтарын іріктеу; балалармен жеке әңгімелесулер; шалбарын, бас киімі мен бәтеңкесін реттілікпен киюін қадағалау. (мәдени-гигиеналық дағдылар, дербес әрекет)				

<p>Серуен</p>	<p>Торғай, көгершін, үйрек құстарын бақылау. (қарым-қатынас іс-әрекеті, зерттеу іс-әрекеті, таным іс-әрекеті) Тақпақ. Ұшып, қонып жүр торғай, Жем іздейді. Серігіне табасын жегізбейді, Құттай дәнді қиядан көзі шалып, Байғұс сірә көрмейді өгіздерді. Бақылау. Құстардың көлеміне, түрі-түсіне, шығарған дыбыстарына қарай, аттарын айыра білуге, қимыл іс-әрекетіне назар аудару, қимылдарын салыстыру. Торғай секіреді, ал көгершін жүреді. Қимылды ойын. «Көптерді қуып жет». (дене шынықтыру) Жарысуға үйрете отырып, ойынға деген қызығушылықтарын арттыру. Еңбексүйгіштікке баулу. Еңбек. "Құстарды</p>	<p>Көктемде ұзақ, тырна, қараторғайлардың ұшып келуін бақылау. (қарым-қатынас іс-әрекеті, зерттеу іс-әрекеті, таным іс-әрекеті) Жұмбақтар. Ұзақ тектес құс, Шіркей жеп. Ауыл маңынан Ұзап кетпес құс. (Қараторғай) Талдың басында, Жемі бар қасында. Там тұр саялы, Достарға аялы. (Құс ұясы) Бақылау. Көктемнің келуімен жәндіктердің жандануына байланысты, құстар көбейеді. Қар ерігенде ұзақтар құрт-құмырсқаны іздеп жерді шұқылайды. Олардың қимылдарына көңіл бөлу керек. Құстарға қамқор болуға баулу.</p>	<p>Құстардың ұяларын бақылау. (қарым-қатынас іс-әрекеті, зерттеу іс-әрекеті, таным іс-әрекеті) Жұмбақ. "Шым тостаған". Далаға кім тастаған? (Құстың ұясы) Бақылау. Тұмсығымен тістеген шөп, жүн-жұрқаны ұясына алып келген қараторғайды бақылау. Үй алдында ән салуын, қанат қағысын, басын шұлғып тұмсығын кеңінен ашады. Құс үйшігінің жанында, балаларды өзін байсалды ұстай білуге тәрбиелеу. Қимылды ойын. «Өрт сөндірушілер». (дене шынықтыру) Гимнастика баспалдағынан жүру, балалардың өздерінің қимыл қозғалыстарын үйлестіре алуы. Сорғышты шайқау. Балалардың белгі бойынша қимыл әрекетін дамыту. Еңбек. Жер қазу жұмысы</p>	<p>Ұяны бақылау. (қарым-қатынас іс-әрекеті, зерттеу іс-әрекеті, таным іс-әрекеті) Жұмбақ. Ши түбінде шым кесе. (Ұя) Тақпақ. Құстар ұя салады, Жасауға жұмсақ ұяны. Жабағы жүнді жияды, Жайлы қып жасап ұяны Жұмыртқасын салады. Бақылау. Шатыр астындағы ұяны бақылау, ағаштағы құстардың ұяларының ерекшелігін белгілеу. Құстар ұяны жасайды. Өздері ағаш бұтақтарынан, жүннен, шөптен құрайды. Балапандарын ұрғашы құс басады, ал еркегі тамақ тауып, ұяның жанында ән айтып отырады. Қимылды ойын. «Кім шақырды?» (дене шынықтыру) Белгі арқылы шеңберге тұруға дағдыландыру. Жолдасының дауысын тануға үйрету, ойын шартын орындату.</p>	<p>Өсімдіктердің бірінші көктеуін бақылау (Акселеу). (қарым-қатынас іс-әрекеті, зерттеу іс-әрекеті, таным іс-әрекеті) Тақпақ. Үлбіреген бақбақ, Үлпілдеген аппақ. "Уф!"-десем бақбақ, Ұшасың ғой қаптап. Бақылау. Назар аударыңыздар: жердің жылуымен жаңа өсімдіктер пайда бола бастайды. Өсімдіктер алдымен күннің жылы қызуымен өседі. Бір-екі өсімдіктерді айыра білу. Өсімдіктерді аялауға тәрбиелеу. Қимылды ойын. «Күшік пен мысықай». (дене шынықтыру) Гимнастикалық қабырғада 4 аяқтап өрмелеу қабілетін арттыру. Ептілік пен төзімділікке тәрбиелеу. Еңбек. Гүлзарға гүл тұқымын себу. (еңбек іс-әрекеті) Өз еркімен таяқшамен қуыс жасауды және суаруды үйрету. Өз</p>
---------------	---	---	---	--	---

	<p>тамақтандыр". (еңбек іс-әрекеті)</p> <p>Құстарды тамақтандыруға және олардың қасында өзін-өзі ұстай білуге және құстарға қамқор бола білуге баулу.</p> <p>Өз бетімен ойындар. Әр балаға өзіне ұнайтын ойынды ойнауға мүмкіншілік беру. (дене шынықтыру)</p>	<p>Қимылды ойын. «Құлыншақ» (ұлттық ойын). (дене шынықтыру)</p> <p>Тізесін жоғары көтеріп, шеңберді айнала отырып, алға секіре білуге үйрету.</p> <p>Арқашықтықты сақтай білу, белгі бойынша кері жүруге үйрету, балалардың ұйымдастырушылық қабілетін дамыту.</p> <p>Еңбек. Ауладағы жұмыс. Көшеттерді отырғызу. Балаларды бақта жұмыс істеуге баулу, гүлзар қазу, суару. Еңбекке, еңбексүйгіштікке тәрбиелеу. (еңбек дағдылары)</p> <p>Өз бетімен ойындар. «Үй».</p> <p>Балаларды 2-3 рөлге бөлу, ойын барысында бірлесу дағдыларын қалыптастыру.</p>	<p>(ағаштардың түптерін қопсыту, құрғақ жапырақтарды жинау).</p> <p>Балаларды құрғақ жапырақтарды жинауға қатыстыру, белгілі бір жерге апарғызу.</p> <p>Балаларды тазалықты сақтауға және еңбек етуге тәрбиелеу. (еңбек іс-әрекеті)</p> <p>Өз бетімен ойындар. «Гараж».</p> <p>Балалардың құралдарды дұрыс пайдалана білуге үйрету. Ойын барысында «жол» салуға басшылық жасау. Танымал ойындарды өз қатарларымен ұйымдастыру қабілетін арттыру.</p>	<p>Жануардың дауысын салу, бұйрықсыз бұрылмау.</p> <p>Есте сақтау мен төзімділік қабілетін арттыру.</p> <p>Еңбек. Жер қазу жұмысы. Гүлзарлар қазу. (еңбек іс-әрекеті)</p> <p>Гүлзар жұмысында тәрбиешіге көмектесу, еңбек ету тапсырмаларын орындату. Ересектерге көмектесу, бастамасын мадақтау.</p> <p>Өз бетімен ойындар. «Ғарышкер».</p> <p>(шығармашылық іс-әрекет)</p> <p>Балалар құрылыс ойынында зымыран құруға үйрету, жағдай жасау, керек заттар мен ыңғайлы орын дайындау. Ойында татулық қарым-қатынасын тәрбиелеу.</p>	<p>еңбегіне ұқыпты қарауға тәрбиелеу.</p> <p>Өз бетімен ойындар. Құммен ойын.</p> <p>Алдын ала келісім арқылы өзара жұмыстарды бөлісу, бір-бірінің жұмысын үйлестіру және біріккен жігермен нәтижеге жетуге үйрету.</p>
--	---	--	--	---	--

Серуеннен оралу	<p>Гигиеналық шараларды жүргізуде балалардың өзара көмегін қолдау. Өзіне-өзі қызмет көрсету және киіміне күтім жасау дағдыларын жетілдіру. Шамасы келетін еңбек тапсырмаларын, асханада кезекшілердің міндеттерін орындауға, түрлі балалар әрекеттеріне қажетті құралдарды дайындауға баулу.</p> <p>Қоғамдық орындарда гигиена ережелерін сақтау дағдыларын қалыптастыру. (мәдени-гигиеналық дағдылар, дербес әрекет)</p>
Түскі ас	<p>Гигиеналық дағдылар</p> <p>Мақсат-міндеттер. Мәдениетті тамақтану және асхана құралдарын еркін қолдану дағдыларын жетілдіру.</p> <p>Жеке гигиена ережелерін орындауда өзін-өзі бақылауды дамыту: дененің тазалығын бақылау, қол-аяғын жуу, тістерін мұқият тазалау, тамақтанғаннан кейін ауызды шаю, қол орамалды пайдалану, белге дейін дымқыл сүлгімен сүртуіну. Осы шараларды жүргізудің және жеке гигиена заттарын пайдаланудың қажеттілігін түсіну.</p> <p><i>Көркем сөз</i></p> <p>Ыстық құймақ пісірдім, Тәрелкеме түсірдім. Дәмді болды құймағым, Құйып жедім қаймағын.</p> <p>(мәдени-гигиеналық дағдылар)</p>
Күндізгі ұйқы	<p>Балалардың тыныш ұйықтауына жайлы жағдай жасау.</p>
Бірге-бірге тұрғызу, сауықтыру шаралары	<p>"Мысықтың ызалануы" жаттығуы (тіземен тұрып, белді бүкірейтіп, басты төмен түсіру).</p> <p>Жалпақтабандықтың алдын алу мақсатында денсаулық жолдарымен жүру.</p> <p>Алған білімдерін бекітіп, мәдени-гигиеналық дағдыларын орындау.</p> <p>(дене шынықтыру)</p>
Бесін ас	<p>Алдына қойған асқа назар аударту; дастарқан басында отыру мәдениеті, тамақтану мәдениетіне баулуға бағытталған жеке-дара жұмыс; этикет ережелері. (мәдени-гигиеналық дағдылар)</p>

<p>Балалардың дербес әрекеті (баяу қимылды ойындар, үстел үсті ойындары, бейнелеу әрекеті, кітаптар қарау және тағы басқа әрекеттер)</p>	<p>"Домино" дидактикалық ойыны. Максат-міндеттер: баланың топтамалар жайлы білімдерін дамыту, пысықтау; сәйкес заттың бейнесін тауып дұрыс атауға, оның атқаратын қызметі жайында бір сөйлемді құрастыруға дағдыландыру; қабылдау, зейін, ойлау қабілеттері, ұсақ қол моторикасын желілдіру. Ойын шарты. Суреттері сәйкес келетін карточкалардың біріне қатарлап тізіп қою, кім бұрын барлық карточкаларын қояды, сол жеңіп шығады. Қажетті құралдар: бірдей қос суреттер, әртүрлі объектілердің бейнеленген көлемдері 5×6 см карточкалар. (қарым-қатынас іс-әрекеті, шығармашылық іс-әрекеті, таным іс-әрекеті, зерттеу іс-әрекеті)"Сөйлемді аяқта" дидактикалық</p>	<p>Дидактикалық ойын. "Жаман - жақсы". Максат-міндеттер. Балаларды кез келген зат, қасиет, құбылыс, оқиғаның жағымсыз және жағымды жақтарын жақсы тануға, қарым-қатынастарда, сөйлеуде мақал-мәтелдерді қолдануға ынталандыру; дүниетанымын, ой-өрісін, сөйлеу мәдениетін дамыту; оптимизм сезіміне, достыққа тәрбиелеу. Құралдар. Адам, ауа райы, тәулік, жыл мезгілі құбылысы, зат, жан-жануар салынған суреттер. Ойынның нұсқалары көп.адаммен автобуска толып, уақытында келу артық"; "Қолды жумасаң, тамаққа тез отырасың, қолды жусаң - ауырмасың";</p>	<p>"Бояулар" қимыл-қозғалыс ойыны. Максат-міндеттер: балаларды жүгіру бағытын өзгертіп, жылдамдықпен жүгіре білуге машықтандыру; құғыншы жете алмайтындай тырысуды, ептілікті, қозғалыс жылдамдығын дамыту; достыққа тәрбиелеу. Балалар "бояушыны" санамақ арқылы таңдайды, қалғаны "бояуларды" сомдайды. "Бояулар" белгілі жерде тізіліп отырады (тұрады). Әрбір бала, ешкімге айтпай, өзіне бояу түсін таңдайды, тек "бояушы" сұраған кезде, өзі ойлап қойған түсті естіп, ойынға кіріседі. Педагог (кейін балалардың бірі) "бояуды сатушы" болып, "бояушы" бояуды сатып алуға келген кезде сұрақтар қояды: - Сәлеметсіз бе! Кім боласыз? "Бояушы":</p>	<p>Ұлттық ойын. Асықты тігіп ойнау Бір топ бала, жастар жиылып келіп, тегіс жерді таңдап алады да оны тазартып, ортадан төрт бұрышты сызық сызады. Сол төрт бұрышты ортасынан тең етіп екіге бөледі. Әр жағының қашықтығы балалардың жас мөлшеріне қарай белгіленеді. Сонда 1-1,20 см немесе 1,5 метрге дейін болады. Мұны «көн» деп атайды. Сонда ойнаушылардың өзара келісімі бойынша көннен 4-5 метр не одан да көп мөлшерде асық ататын орын белгіленеді. Оны сызықпен белгілейді. Ойыншылар осы жерден тұрып көндегі асықты ататын болады. Ойынды кім бірінші болып бастайтынын сақа иіру арқылы анықтайды. Сақасы алшы түскен ойыншы бірінші болып ату кезегін алады. Ойыншы асыққа дәл тигізіп, оны көнбе</p>	<p>Дамытушы ойын. "Қайда болғанымызды айтпаймыз, көргенімізді көрсетіп қайтамыз". Максат-міндеттер. Балалардың ойлау, елестету қабілеттерін, логикасын, тапқырлығын дамыту. Шарты. 1-нұсқа. Педагог жұмбақтарды қимыл арқылы көрсетеді, балалар көрсетілген затты, жан-жануарды немесе құбылысты көрсетеді. 2-нұсқа. Белсенді балалар ортаға шығып, қимылдарды кезекпен қимылдарды көрсетеді. 3-нұсқа. Шеңберде немесе тізбекте отырған (тұрған) әрбір бала кезек бойынша қимылдарды көрсетеді. Барлық балалар ойланып, жұмбақты шешуге тырысады. (қарым-қатынас іс-әрекеті, шығармашылық іс-әрекеті, таным іс-әрекеті, зерттеу іс-</p>
---	---	--	---	--	--

	<p>ойыны. Максат-міндеттер: құбылыстар арасындағы себептік байланысты түсінуге үйрету; сөздерді дұрыс таңдауға жаттығу жасау. Міндеттері: балаларға сөйлем құрауға үйрету. Зейінді, есте сақтауды, келісілген сөйлеуді және логикалық ойлауды дамыту. Дидактикалық ойынға қызығушылықты тәрбиелеу. Ойын барысы. Тәрбиеші сөйлемді бастайды: «Мен жылы тон кидім, өйткені...», «Балалар бастарына панама киді, өйткені...», «Далада жаңбыр жауып тұр, өйткені...» (қарым-қатынас іс-әрекеті)</p> <p>Еркін ойын: "Мұздату". Максаты: ерікті реттеу дағдыларын, ережелерге бағына білу қабілеттерін дамытуға арналған ойын. Ойын барысы. Балалар әуеннің ырғағына секіріп,</p>	<p>"Жаздың жаманы - күні ыстық, жаздың жйсың". (қарым-қатынас іс-әрекеті, шығармашылық іс-әрекеті, таным іс-әрекеті, зерттеу іс-әрекеті)</p> <p>Сюжетті-рөлдік ойын. "Кемемен саяхат". Максат-міндеттер. Балаларға кемемен саяхаттау қалай өтетіні туралы, теңіз порты қандай орын екендігін түсіндіру; кеме капитаны, даяшы, күтушілер, есепші, бақылаушы полиция сияқты мамандықтар туралы ұғымдар қалыптастыру; кемедегі жолаушылар саяхат кезінде қандай тәртіпті ұстанатыны туралы жаңа білімдерін пысықтау; ойындағы рөлдік</p>	<p>- Мен бояушымын, Үстімде боялған киімім. Алыстан келемін, Бояу үшін теңге беремін. "Бояуды сатушы": - Түсі қандай бояуды қалайсыз? Осы кезде "бояушы" кез келген түсті айтады, сол түс болып өзін ойлаған бала сыртқа шығып, қаша жөнеледі. Ал диалог ары қарай жалғасады: - Бояудың бағысы қанша? - Бағасы бес (он, он бес, сегіз, бағасы тағы басқа) теңге. "Бояушы" алақанымен "сатушы" алақанын келісілген сан рет қағады да, "бояуды қуалап кетеді. Егер "бояу" қашып, қайтып келсе, "бояушы" бояуды сатып алуға қайта келеді. "Бояу" ұсталынса, оны сомдаған бала "бояушы" болады. "Бояушы" балалар таңдамаған түсті айтса, өзге түсті қалауға мәжбүр болады. (дене шынықтыру)</p>	<p>сызығынан шығарса, оны алады да, сақасы түскен жерден қайта атады. Сөйтіп көннен шығарғандарын ала береді. Егер оның сақасы көндегі асыққа тимей кетсе, асықты келесі ойыншы атады. Ал тігілген асықтарды бұзып, бірақ көннен шығара алмаса, қалған ойыншылар асықтарды сол жатқан қалыбында атып, көннен шығарып алуға тиіс. Ойын көндегі асықтар бойынша біткенше ойнала береді. Көндегі асық біткен соң, ойынға қатынасушылар бір-бірден көнге қайта асық тігіп, ойын қайта басталып, жалғаса береді. (дене шынықтыру)</p>	<p>әрекеті) Сюжетті-рөлдік ойын. "Ұшақпен сапар". Максат-міндеттер. Балаларға ұшақпен сапарға шығу қандай әрекеттерден тұратынын, әуежайдың қандай орын екендігін түсіндіру; ұшқыш-пилот, стюардесса, есепші, бақылаушы полиция сияқты мамандар туралы ұғымдар қалыптастыру; ұшақтарда жолаушылардың қандай тәртіп бойынша саяхаттай алатыны жайлы жаңа білімдерді пысықтау; ойындағы рөлдік әрекеттерді игерту; жағымды қарым-қатынастарға, қоғамдық тәртіп ережелеріне, сыпайылыққа тәрбиелеу. Құралдар: "ұшақтың борты" - орындықтарды екі қатарға тізу; ұшқыш, стюардесса, полицей, есепшінің киім үлгілері (бас киімдері); ұшқыш-пилоттың алдында тұратын ұшақты жүрзуге арналған</p>
--	--	---	---	---	---

	<p>ойнап жүреді. Кенеттен әуен тоқтайды. Ойыншылар кідіріске ұшыраған күйінде қатып қалуы керек. Егер қатысушылардың біреуі қозғалып қойса, ол ойыннан шығарылады. Олар тек бір қатысушы қалғанға дейін ойнайды.</p>	<p>әрекеттерді игерту; жағымды қарым-қатынастарға, қоғамдық тәртіп ережелеріне, сыпайылыққа тәрбиелеу. Құралдар. Жасанды кеме бортын құрастыру үшін, орындықтарды екі бөлек қатарға тізу; капитан, күтуші, полицей, есепшінің киім үлгілері (бас киімдері); капитанның алдында кемеңі жүргізуге қажет батырмалары бар панель; сусындар мен шырындардың бос ыдыстары; тағамдар макеттері; терминалда тұратын бақылау өткелінің макеті; сөмкелер мен қораптар, ойыншық чемодандар, ойыншық смартфондар; билеттер және жеке куәлікті білдіретін таңбалауыштар; мөр;</p>			<p>батырмалары бар панель; сусындар мен шырындардың бос ыдыстары; тағамдар макеттері; терминалда тұратын бақылау өткелінің макеті; сөмкелер мен қораптар, ойыншық чемодандар, ойыншық смартфондар; билеттер және жеке куәлікті білдіретін таңбалауыштар; мөр; қағаз бетіне салынған ұшу алдында, ұшу барысында және аяқталған кезде тәртіпті сақтау ережелерінің сызбалы суреті. Шарты. Педагог дайындық жұмысында ұшақпен сапарға шығу үшін, билеттерді салып алу қажеттілігі; ұшақпен ұшу алдында әуежай терминалында тіркеуден өтіп, содан соң ұшақ бортына өтуге болатынын анықтайды. Балалар әуежай, ұшақ салоны сияқты жерлерді суреттер және бейнежазбалардан алдын-</p>
--	--	--	--	--	---

		<p>қағаз бетіне салынған кемеде тәртіпті сақтау ережелерінің сызбалы суреті.</p> <p>Шарты.</p> <p>Педагог дайындық жұмысы ретінде балалармен кемеде саяхатқа шығу үшін, билеттерді салып алуы қажет; кемемен сапарға шығу алдында теңіз портында тіркеуден өтіп, кейін кеме бортына өтуге болатынын анықтайды.</p> <p>Балалар дайындық барысында теңіз порты, кеме борты сияқты жерлерді сурет пен бейнежазбаны көру арқылы түсінеді.</p> <p>Педагог кемедегі даяшы, капитан тағы басқа мамандық иелерінің қандай қызмет атқаратындарын біртіндеп түсіндіреді.</p> <p>Ойын кезінде</p>		<p>ала көріп түсінеді.</p> <p>Педагог стюардесса, пилот, бақылаушы полицей, есепші мамандарының адамдарды ұшақпен тасымалдау үшін қандай әрекеттер жасайтынын біртіндеп түсіндіреді.</p> <p>Ойын кезінде тек тиянақтау сұрақтары қойылады, балалардың арасынан тағайындалған (санамақ) мамандардың міндеттері үлестіріледі.</p> <p>Ойынға қатысушылар өз құрал-жабдықтарын алып, орындарына барады, ойынға дайын тұрады.</p> <p>Педагог балаларға ұшақпен саяхаттау өте қызықты болатынын ойын барысында жеткізіп отыруы тиіс.</p> <p>Алғашында педагог балалардың мамандар ретінде өз орындарында міндеттерін атқару барысын реттеп, қадағалап отырады.</p> <p>Қажеттілік болса, педагог бетпердесіне де көңіл аударады.</p> <p>Мамандар өз орындарына</p>
--	--	--	--	---

		<p>тиянақтау сұрақтары ғана қойылып, балалардың арасынан тағайындалған (санамақ), кеме қызметкерлерінің міндеттері үлестіріледі. Ойынға қатысушылар өз құрал-жабдықтарын алып, орындарына барады, ойынға дайын тұрады. Педагог балаларға кемеде саяхаттау қызықты шара екендігін ойын барысында түсіндіруі тиіс. Алғашында педагог балалардың жеке мамандар ретінде өз орындарында міндеттерін атқару барысын реттеп, қадағалап отырады. Қажеттілік болса, педагог бетпердесіне де көңіл аударады. Мамандар өз орындарына барған кезде балалар</p>		<p>барған кезде, балалар жолаушылар болып, билеттерін алады, тіркеуден өтіп, содан соң ұшақ салонына шақырылады. Стюардессалар көпшілікке жариялайтындай бірнеше ережені ескеруі керек: қол жүгін орнына салу; смартфондарды өшіру; қауіпсіздік белбеуін тағу; салонда шуламау, көршісіне кедергі жасамау; ұсынған тағамды алу; демалу; ұшақ қонғаннан кейін белбеуді шешу, қол жүгін алып шығу. Стюардессалар мен ұшақтың пилотына қажетті нұсқауларды беріп жүргені дұрыс; балалар өз рөлдерін міндеттерін біртіндеп меңгеріп алады. Ойынның соңында қорытынды жасауға болады: ұшақпен сапарға шығу кезінде көптеген ерекше ережелерді орындау керек; жолаушылардың демалыстары үшін көптеген адамдар қызмет</p>
--	--	--	--	--


		<p>жолаушылар болып, билеттерін алады, тіркеуден өтеді содан соң кеме бортына шақырылады.</p> <p>Ойынның соңында қорытынды жасауға болады: кемеде саяхаттау үшін көптеген ерекше ережелерді орындау керек;</p> <p>тұтынушылардың демалыстары үшін көптеген адамдар қызмет етеді; теңіз порты мен кеме борты - қоғамдық орындардың бірі; кеме - су көлігі, оны басқарып, жүргізу үшін жақсы оқып, көп дайындалу керек.</p> <p>(қарым-қатынас іс-әрекеті, шығармашылық іс-әрекеті, таным іс-әрекеті, зерттеу іс-әрекеті, еңбек іс-әрекеті)</p>		<p>өтеді; әуежай мен ұшақ салоны - қоғамдық орын; ұшақ - ерекше әуе көлігі, оны басқарып, жүргізу үшін жақсы оқып, көп дайындалу керек.</p> <p>(қарым-қатынас іс-әрекеті, шығармашылық іс-әрекеті, таным іс-әрекеті, зерттеу іс-әрекеті, еңбек іс-әрекеті)</p>
--	--	---	--	---

<p>Балалармен жеке жұмыс</p>	<p>Геометриялық фигуралардың, көгөністер, жеміс-жидектердің дайын суреттерінің сыртын шетке шығармай бастыру, бояу. Өртүрлі бағыттағы тігінен, көлденең, қысқа, ұзын, толқынды, ирек сызықтарды, нүктелерді, тамшы тәрізді пішіндерді олардың арасындағы арақашықтықты сақтап, алдымен үлгі бойынша және кейіннен өз бетінше жазуға мүмкіндік беру. Жазуды көзбен қадағалай отырып, қаламды немесе қарындашты дұрыс, еркін ұстап, үстінен қатты қысып күш түсірмей, саусақтармен біркелкі жоғарыдан төменге, солдан оңға қимылдарды орындап, сызықтарды үзбей салу. (шығармашылық іс-әрекет)</p>	<p>"Көктем белгілерін ажыратамыз" дидактикалық ойыны. Мақсат-міндеттер. Балаларды тез ойлануға тәрбиелеу. Барысы. - Балалар, сендермен ойын ойнайтын боламыз. Мына жерде жыл мезгілдері белгілерінің суреттері тұр. Осы белгілердің ішінен қыс мезгілінің белгісін ажыратып алуымыз керек. Ал, ендеше, балалар, суреттерді тезірек ажыратып алайық. Балалар суреттерді жылдам қойып шығады. (қарым-қатынас іс-әрекеті, зерттеу іс-әрекеті)</p>	<p>Өлең жаттау. Бала тілін дамыту. Көкке ұшамын - Ұшқыш болар баламын. Соңына ерем Ер ғарышкер ағаның. (Тұманбай Молдағалиев) (қарым-қатынас іс-әрекеті)</p>	<p>"Мен ғарышкер боламын" өлеңін жаттау. Аспан, аспан, арайлым, Саған жиі қараймын. Сені көзбен шоламын... Мен ғарышкер боламын. Ж.Смақов (қарым-қатынас іс-әрекеті)</p>	<p>Сергіту сәті. "Ғарышқа самғап ұшайық." - Балалар, бәріміз орнымыздан тұрып, ұшақ болып ұшып, біраз сергіп алайықшы! Ғарышқа самғап ұшайық (саусақтарын бүгіп, қолдарын жоғары-төмен қозғау), Аспан төсін құшайық (кеуде алдында бүгілген қолдарымен өзін құшақтау). Қанаттарды кең жайып (қолдарды жан-жаққа тік жаю), Ұшақ болып ұшайық (жайылған қолдармен ойын алаңында жан-жаққа жүгіріп "ұшу") - Зуууу! Зуууу! Балалар педагогке еліктеп әуен ырғағына, сөздерге сай қимылдайды.</p>
<p>Серуенге дайындық</p>	<p>Балаларды серуенге ынталандыру; серуенге ойын жабдықтарын іріктеу; балалармен жеке әңгімелесулер; шалбарын, бас киімі мен бәтеңкесін реттілікпен киюін қадағалау. (мәдени-гигиеналық даңдылар, дербес әрекет)</p>				
<p>Серуен</p>	<p>Түскі серуенді бақылауды жалғастыру. (қарым-қатынас іс-әрекеті, еңбек іс-әрекеті, танымдық іс-әрекет, зерттеу іс-әрекеті)</p>				

<p>Серуеннен оралу</p>	<p>Гигиеналық шараларды жүргізуде балалардың өзара көмегін қолдау. Өзіне-өзі қызмет көрсету және киіміне күтім жасау дағдыларын жетілдіру. Шамасы келетін еңбек тапсырмаларын, асханада кезекшілердің міндеттерін орындауға, түрлі балалар әрекеттеріне қажетті құралдарды дайындауға баулу.</p> <p>Қоғамдық орындарда гигиена ережелерін сақтау дағдыларын қалыптастыру. (мәдени-гигиеналық дағдылар, дербес әрекет)</p>
<p>Кешкі ас</p>	<p>Гигиеналық дағдылар</p> <p>Мақсат-міндеттер. Мәдениетті тамақтану және асхана құралдарын еркін қолдану дағдыларын жетілдіру.</p> <p>Жеке гигиена ережелерін орындауда өзін-өзі бақылауды дамыту: дененің тазалығын бақылау, қол-аяғын жуу, тістерін мұқият тазалау, тамақтанғаннан кейін ауызды шаю, қол орамалды пайдалану, белге дейін дымқыл сүлгімен сүртіну. Осы шараларды жүргізудің және жеке гигиена заттарын пайдаланудың қажеттілігін түсіну.</p> <p><i>Көркем сөз</i></p> <p>Ыстық құймақ пісірдім, Тәрелкеме түсірдім. Дәмді болды құймағым, Құйып жедім қаймағын.</p> <p>(мәдени-гигиеналық дағдылар)</p>

<p>Балалардың дербес әрекеті (баяу қимылды ойындар, үстел үсті ойындары, бейнелеу әрекеті, кітаптар қарау және тағы басқа әрекеттер)</p>	<p>Кітап бұрышында: өткен тақырыптар бойынша суреттерді қарау, сипаттау; ертегілерді есте жаңғырту, кейіпкерлердің сөздерін қайталау. (қарым-қатынас іс-әрекеті, қазақ тілі)</p> <p>Максат-міндеттер. Негізгі ойды дұрыс жеткізе білу, монологты байланыстырып құра білу, әңгімені бірізді айту, шағын логикалық және хабарлау сипатындағы әңгімелерді құрастыру. Ойыншықтарды, заттарды, сюжеттік суреттер, табиғат құбылыстарын сипаттауда заттар мен нысандардың ерекшеліктерін білдіретін сөздерді дұрыс таңдау, сын есімдер мен үстеулерді қолдану.</p> <p>Шешендікке, сөз өнеріне баулу, санамақ, жаңылтпаш айту, жұмбақ шешу, айтыс өнеріне баулу. Балалардың түрлі әрекеттерінде бір-бірімен еркін диалог құруға мүмкіндік беру, өзінің тәжірибесіне сүйеніп, суреттер бойынша әңгіме құрастыруға, ойыншықтар мен заттарды 5-6 сөйлеммен сипаттауға, берілген сурет бойынша оған дейінгі және одан кейінгі оқиғаны ойлап табуға баулу. Заттар мен ойыншықтар, сюжетті суреттерді зат, сын, сан есімдерді қолдана отырып, сипаттауда сөздерді дәл және дұрыс қолдануға, берілген мәтіннің басталуын және сонын ойдан құрастыруға баулу.</p> <p>Музыкалық аспаптармен ойындар. (музыка)</p> <p>Максат-міндеттер. Қазақ халқының би өнерімен таныстыру, қазақтың халықтық би өнері ерте заманнан қалыптасқандығын, ол халқымыздың аса бай ауыз әдебиетімен, ән-күйлерімен дәстүрлі тұрмыс салтымен біте қайнасып келе жатқан ел мұрасы екенін, би өнері өзінің эстетикалық болмысында қазақ жұртының жалпы дүниетанымына сай арман-мұраттарын бейнелейтін қимылдар жүйесін құрайтынын түсіндіру, балаларға "Қаражорға" биін билету. Балалар музыкалық аспаптарында қарапайым, таныс әуендерді жеке және шағын топпен орындауға үйрету, балалар шығармашылығын дамыту, оларды белсенділікке, дербестікке баулу. Таныс би қимылдарын қолдана отырып, музыканың сипатына сәйкес ойдан би қимылдарын шығару, мәтінге сәйкес әнді сахналау; шығармашылық тапсырмаларды орындауға ынталандыру.</p> <p>Өнер бұрышында қоршаған орта тақырыбында сурет салу, жапсыру, мүсіндеу. (шығармашылық іс-әрекет, бейнелеу іс-әрекеті)</p> <p>Максат-міндеттер. Суретті қарапайым қаламның көмегімен жеңіл ырғақпен үстінен қатты баспай бейненің сұлбасын салу, бірнеше заттардың өлшеміндегі айырмашылықтарды беру, геометриялық пішіндегі заттарды салу.</p> <p>Бояумен сурет салу кезінде қылқаламды бояуға батыру, қағазға жуан сызықтарды сызарда қылқаламды көлденең, ал жіңішке сызықтар мен нүктелерді сызу үшін тігінен ұстап, суреттерді бояғанда бір бағытта солдан оңға қарай, жоғарыдан төмен қарай, қиғашынан жүргізу. Біртекті заттардан сюжеттер құру, бірнеше пішінді бір тұғырға орналастыру, сюжеттерде пішіннің, қимылдың ерекшеліктерін жеткізе білу, кейіпкерлердің өзіне тән бөлшектерін мүсіндеу, композицияларды қосымша заттар мен элементтердің көмегімен көркемдеп жеткізу. Ертегілер мен әңгімелердің мазмұны бойынша сюжеттік композицияларды құру дағдыларын жетілдіру. Сюжеттік жапсыруда заттардың өлшеміне қарай арақатынасын, әртүрлі заттардың бөліктерінің пішінін, олардың құрылымын, пропорцияларын беру, әлеуметтік оқиғаларды, балалар өміріндегі оқиғаларды бейнелеу, шаблондармен, трафареттермен, дайын үлгілермен жұмыс істеу, композиция ережелеріне, перспективаға сәйкес бейнелерді құрастыру.</p> <p>Қайшы мен желімді дұрыс қолдану дағдыларын жетілдіру, еңбек қауіпсіздігі мен жеке гигиена ережелерін сақтау. Табиғи (ағаш, мақта, жүн, жіп, асық, қағаз, тері, кенеп, мата, дәннің түрлері) және қалдық заттардан құрастыруға баулу.</p> <p>Логикалық ойындар, басқатырғыштар, санамақтар, домино ойындары. Пысықтау. (танымдық іс-әрекет, зерттеу іс-әрекеті)</p> <p>Максат-міндеттер. Кеңістік туралы түсініктерді бекіту: заттарды кеңістікте орналастыру (сол жақта, оң жақта, жоғарыда, төменде);</p>
---	---

	<p>қозғалыс бағыттары: сол жақтан оң жаққа, оң жақтан сол жаққа, жоғарыдан төменге, алға, артқа.</p> <p>Сөйлеуде белгілі бір заттың өзіне немесе басқа затқа қатысты орнын көрсете білуге үйрету. Берілген бағытта, оны белгі бойынша өзгерте отырып, бағдарлауын қалыптастыру. Қағаз парағын бағдарлай білуді бекіту.</p> <p>Мобильді құрылғыларды қолдану кезінде қарапайым қауіпсіздік ережелерін білу (күніне ата-аналардың рұқсатымен 30 минуттан артық емес мобильді құрылғыларды қолдану).</p> <p>Табиғат бұрышын зерттеу, салыстыру, танысу, пысықтау жұмыстары. (зерттеу іс-әрекеті, қарым-қатынас іс-әрекеті)</p> <p>Мақсат-міндеттер. Жануарларды әртүрлі белгілері бойынша: құстар, балықтар, жануарлар, аңдар, жәндіктер, мекендеу орны (орман, шалғын, су айдыны, бақша, бақ, алаң); қозғалу тәсілі (жүгіру, ұшу, секіру, жүзу); табиғи-климаттық аймақтар (ақ аю, итбалық, пингвин, жираф, піл, маймыл) бойынша топтастыру.</p>				
<p>Балалардың үйге қайтуы (ата-аналарға кеңес)</p>	<p>«Баланы ойлануға қалай үйретуге болады?» атты тақырыпта ата-аналарға кеңес.</p>	<p>«Айына бір рет отбасы күнін өткізу».</p>	<p>«Баланың демалысын дұрыс ұйымдастыру».</p>	<p>«Отбасындағы бала тәрбиесінің маңызы» тақырыбында ата-аналарға кеңес.</p>	<p>Балалардың тазалығы туралы ата-аналармен әңгімелесу.</p>

Тексерілді: Душатова Ф. А. 

ТӘРБИЕЛЕУ-БІЛІМ БЕРУ ПРОЦЕСІНІҢ ЦИКЛОГРАММАСЫ

07.04.2023

Білім беру ұйымы	№9 Бәйтерек бөбекжайы				
Топ/сынып	Мектепалды топ				
Тобы, топтың реттік саны, атауы	№7 Бәйтерек Мектепалды даярлық тобы				
Балалардың жасы	5 жасар балалар				
Педагогтің аты-жөні	Авезбаева С. Бөлегенова А.				
Жоспардың құрылу	10.04 - 14.04.2023 II-ақпана				
Апта күндері	Дүйсенбі	Сейсенбі	Сәрсенбі	Бейсенбі	Жұма
Күн тәртібі	10.04.2023.	11.04.2023.	12.04.2023.	13.04.2023.	14.04.2023.
Балаларды қабылдау	Таңғы сүзгі: балалардың терісін, дене қызуын, сыртқы келбетін тексеру. Балаларды жақсы көңіл күймен қарсы алу және оларға қолайлы жағдай жасау. Баланың көңіл күйін, оның жеке пікірін, қызығушылығын анықтау. (сөйлеуді дамыту)				
Ата-аналармен әңгімелесу, кеңес беру	«Бала - ата-ана көзімен» сауалнамалар жүргізу.				

<p>Балалардың дербес әрекеті (баяу қимылды ойындар, үстел үсті ойындары, бейнелеу әрекеті, кітаптар қарау және тағы басқа әрекеттер)</p>	<p>"Ұйымдастырылған іс-әрекетіне арналған жабдықтар мен материалдарды дайындаймыз". Мақсат-міндеттер. Тапсырылған іс үшін жауапкершілік сезімін дамыту, балаларды білім беру қызметіне арналған материалдар мен жабдықтарды ұқыпты салуға үйрету. (еңбек іс-әрекеті)</p>	<p>"Бөлме өсімдіктерін суғару". Мақсат-міндеттер. Балалардың түсінігінде өсімдіктердің жарық пен ылғалды қажет етуі туралы білімдерін кеңейту, ылғалды сүйетін және құрғақшылыққа төзімді, фотофильді, көлеңкеге төзімді өсімдіктерді жапырақтарынан қалай тануға болатындығын үйрету. Су және өсімдіктермен жұмыс кезінде дәлдікті, өз іс-әрекеттеріне сенімділікті, еңбек дағдыларын дамыту. Қоршаған табиғатқа ұқыпты қарауға, оған қамқорлық жасауға тәрбиелеу. (еңбек іс-әрекеті)</p>	<p>"Орындықтарды жуу". Мақсат-міндеттер. Балаларды тәрбиешінің көмекшісіне көмектесуге, топтық бөлмедегі орындықтарды таза ұстауға үйрету: оларды дымқыл шүберекпен сүртіп, орындарына қоюды үйрету. Еңбек дағдыларын дамыту, жұмыс кезінде мәдени-гигиеналық талаптарды сақтау қабілетін қалыптастыру. Ересектерге көмектесуге ынталандыру, олардың жұмысын құрметтеуге тәрбиелеу. (еңбек іс-әрекеті)</p>	<p>"Ойыннан кейін топта тәртіп орнату". Мақсат-міндеттер. Балалардың тәртіпке деген саналы ұмтылысын, ойыннан кейін ойыншықтарды жинастыру әдетін қалыптастыру. Жұмыс жоспарын құру, алдағы қызмет үшін қажетті материалдарды таңдау қабілетін жетілдіру. (еңбек іс-әрекеті)</p>	<p>"Ойыншықтардағы тәртіп". Мақсат-міндеттер. Жұмыс басталар алдында балаларға жұмыс алжапқышын киюді үйрету; ойыншықтарды тәртіпте ұстау; жуу, кептіру, сұрту және орнына қою. Еңбекқорлықты, тәртіпсіздікті көре білуді дамыту; сумен жұмыс кезінде ұқыптылықты дамыту. Өз еңбегі мен басқа адамдардың еңбегін құрметтеуге тәрбиелеу. (еңбек іс-әрекеті)</p>
	<p>"Көктем белгілерін ажыратамыз" дидактикалық ойыны.</p>	<p>Мүсіндеуден ойын-жаттығу "Глобус"</p>	<p>Сурет салудан ойын-жаттығу "Түйе"</p>	<p>Дидактикалық ойын «Қай өсімдік екенін тап».</p>	<p>Жапсырудан ойын-жаттығу "Түйеқұс"</p>

	<p>Мақсат-міндеттер. Балаларды тез ойлануға тәрбиелеу. Барысы: - Балалар, сендермен ойын ойнайтын боламыз. Мына жерде жыл мезгілдерінің белгілерін білдіретін суреттер тұр. Осы белгілердің ішінен қыс мезгілінің белгісін ажыратып алуымыз керек. Ал, ендеше, балалар, суреттерді тезірек ажыратып алайық. Балалар суреттерді жылдам қойып шығады. (қарым-қатынас іс-әрекеті, зерттеу іс-әрекеті, таным іс-әрекеті)</p> <p>"Боямақты бояйық". Мақсат-міндеттер. Көктем мезгілін бояу. (шығармашылық іс-әрекеті)</p>	<p>Мақсат-міндеттер: балаларды ермексазды домалақтау әдісін қолдана отырып "глобусты" мүсіндеуге, ермексазды жағу арқылы құрлықты бейнелеуге үйрету. (шығармашылық іс-әрекет)</p> <p>Қимылды ойын: «Қоқыстан тазалау» (балалар 2топқа бөлініп үстел үстінде) Шарты: Ғаламшарды қоқыстан тазарту керек, ол үшін мына геометриялық денелерді пішініне қарай топтастыруымыз керек. (дене шынықтыру, еңбек іс-әрекеті)</p>	<p>Мақсат-міндеттер: балаларды түйенің пішінін салуға үйрету; трафаретті бастырып жалпы сұлбасын, түйе арқасының үстіне алтыбұрышты пішінді бастыру техникасын игерту. (шығармашылық іс-әрекет)</p> <p>Түйені зерттеу Мақсат-міндеттер. Түйенің тіршілігін, қорегін, сипатын сипаттау. (қарым-қатынас іс-әрекеті)</p>	<p>Мақсат-міндеттер: тақырыпты сипаттау және оны сипаттама бойынша тану. Ойын барысы. Тәрбиеші бір баланы өсімдікті сипаттауға немесе ол туралы жұмбақ жасауға шақырады. Басқа балалар бұл қандай өсімдік екенін табуі керек. (қарым-қатынас іс-әрекеті, таным іс-әрекет, зерттеу іс-әрекет)</p> <p>Қимылды ойын «Аш қасқыр» (қазақтың ұлттық ойыны) Мақсат-міндеттер: балалардың жүгіру дағдыларын жетілдіру. «Аш қасқыр» — кең жазықта ойналатын халықтың ең көне ойындарының бірі. Ойынға қатынасушыларға шек қойылмайды. Алдымен ойынға жиылған жастар</p>	<p>Мақсат-міндеттер: балаларды дәстүрлі емес материал: мақта табақшаларынан қағаз бетіне түйеқұсты жапсыруға үйрету. (шығармашылық іс-әрекет)</p> <p>Ұлттық ойын. Бос орын Балалар шеңберді айналып малдас құрып отырады. Қолына қамшы ұстаған жүргізуші ойыншылардың бірінің қасына тоқтайды және қамшыны соның артына қойып кетеді. «Бұл жер тар, өз орныңды тап!» деген сөздерді айтады. Ойыншы қамшыны алады және жүргізушіні қуа жөнеледі. Егер оны ұстап алса, қамшымен ақырын ұрады. Ал жүргізуші сол ойыншының орнына отырып алуы тиіс. Егер отырып алса, ойыншы ойынды жүргізеді. (дене шынықтыру)</p>
--	---	--	---	--	--

				<p>орталарынан біреуін «аш қасқыр» деп белгілейді. Сонан соң алаңның бір шетінен шеңбер сызып, оны қасқырдың апаны деп атайды. Осының бәрін орындап болған соң, ойыншылар өздеріне басқарушы етіп бір ойыншыны тағайындайды. Қалған ойыншылар басқарушының артынан тізіліп тұрады да бірінің белдігінен бірі ұстасады. Ойын басталады. «Аш қасқыр» шабуылға шығады. Ойын басқарушы екі қолын жайып, оның қарсы алдынан шығып, кескестеп, бөгет жасайды. «Қасқыр» қайтсе де «қойларды» ұстауға тырысады. Егер бұл «аң қасқырдың» қолынан келсе, ұстаған «қойларды» өзінің апанына «апарады», олар сол «апанда» ойын</p>	
--	--	--	--	--	--

				біткенше қала береді. Ойын соңғы ойыншыға дейін ойнала береді де, қайта басталады. (дене шынықтыру)	
Танертенгі жаттығу	Жалпы дамыту жаттығулары "Қара жорға"				
	<p>1. Бастапқы қалып: аяқ арасы сәл алшақ, қол белде. 1 - иықты алға қозғау; 2 - бастапқы қалыпқа келу; 3 - иықты артқа қозғау; 4 - бастапқы қалыпқа келу (6 рет қайталау)</p> <p>2. Бастапқы қалып: аяқ арасы сәл алшақ, қол төменде. 1- оң аяқты алға созып, оңға қарай иіліп, қолды бүге, саусақтарды қозғау; 2 - бастапқы қалыпқа келу; 3 - сол аяқты алға созып, солға қарай иіліп, қолды бүге, саусақтарды қозғау; 4 - бастапқы қалыпқа келу (6 рет қайталау).</p> <p>3. Бастапқы қалып: аяқ арасы сәл алшақ, қол төменде. 1 - сол аяқты алға созып, оң қолды жоғары көтере, сол қолды алға соза, сол қолды, оң қолға тигізу; 2 - бастапқы қалыпқа келу; 3 - оң аяқты алға созып, оң қолды жоғары көтере, сол қолды алға соза, сол қолды, оң қолға тигізу; 4 - бастапқы қалыпқа келу (6 рет қайталау).</p> <p>4. Бастапқы қалып: аяқ арасы сәл алшақ, қол белде. 1- екі аяқты бірге ұстап, қолды 2 жаққа соза, иықты қозғау; 2 - бастапқы қалыпқа келу (6 рет қайталау).</p> <p>5. Бастапқы қалып: аяқ арасы сәл алшақ, қол төменде. 1 - аяқты айқастыра тұрып, қолды белге ұстап, иықты алға, артқа қозғау; 2 - бастапқы қалыпқа келу (6 рет қайталау).</p> <p>6. Бастапқы қалып: аяқ арасы сәл алшақ, қол белде. 1 - екі аяқты кезек көтеріп, қолды белге ұстап, орнында шоқырақтау; 2 - бастапқы қалыпқа келу (6 рет қайталау).</p> <p>(дене шынықтыру)</p>				
Таңғы ас	<p>Гигиеналық дағдылар Мақсат-міндеттер. Мәдениетті тамақтану және асхана құралдарын еркін қолдану дағдыларын жетілдіру. Жеке гигиена ережелерін орындауда өзін-өзі бақылауды дамыту: дененің тазалығын бақылау, қол-аяғын жуу, тістерін мұқият тазалау, тамақтанғаннан кейін ауызды шаю, қол орамалды пайдалану, белге дейін дымқыл сүлгімен сүртінуге. Осы шараларды жүргізудің және жеке гигиена заттарын пайдаланудың қажеттілігін түсіну.</p> <p><i>Көркем сөз</i> Тағы міне, таң атты, Дайын дәмді тағамдар. Үлпілдеген тиінге, Жарып берем жаңғақты.</p>				

	<p>Қою сүтті беремін, Мысық пенен күшікке. Түлкіге қою айран, Тышқанға дәндер салам. Ақ қоянға тәтті нан, Тосап беремін араға. Таңғы ботқа береміз, Бақшадағы балаға. Салт-дәстүр. Асату. Табақтағы тамақты (ет) жеп болғаннан кейін ондағы қалғанетті қарттар жас балаларға асатады. Балалар ет асаймыз деп күтіп тұрады. (мәдени-гигиеналық дағдылар)</p>				
<p>Ұйымдастырылған іс-әрекетке дайындық</p>	<p>Жарқырап күн де ашылды, Айналаға нұр шашылды. Қайырлы күн! Біз көңілді баламыз! Қайырлы күн! Біз сүйікімді баламыз! (қарым-қатынас іс-әрекеті)</p>	<p>Жүректен жүрекке Балалар шеңберге тұрып төмендегі өлең жолдарын қайталайды: Күніміз ашық болсын! Түніміз тыныш болсын! Ауамыз таза болсын! Суымыз мөлдір болсын! (қарым-қатынас іс-әрекеті)</p>	<p>«Көңіл-күйді анықтау» Ойынның мақсат-міндеттер: мейрімділікке, жақын адамның көңіл-күйін көре білуге тәрбиелеу. Педагог балаларға айналасындағы адамдарға көңіл бөлу керектігін түсіндіреді. Бір бірінің көзіне, бет-әлпетіне қарап, көңіл-күйді анықтауды ұсынады. Балалар жұптасып, қолдарынан ұстайды. Тәрбиеші оларға: «Тек көздеріңе қарап, бір-</p>	<p>«Әдепті сөздер шеңбері» Ойынның мақсат-міндеттер: сыпайы қарым-қатынас жасауға үйрету, зейінділікке, мейрімділікке баулу. Балалар шеңберге тұрады, бір-біріне ойыншықты бере отырып, әдепті сөздер айтады. (қарым-қатынас іс-әрекеті)</p>	<p>Балаларға эмоционалды жағымды көңіл-күй мен ұйымдастырылған іс-әрекетіне мотивациялық дайындықты қалыптастыру, балаларға бір-бірімен сәлемдесуге мүмкіндік беру, ұжымда достыққа тәрбиелеу. Арайлап таң атты, Алтын сәуле таратты. Жарқырады күніміз. Жарқырайды даламыз. Қайырлы таң, Қайырлы күн, балалар! (қарым-қатынас іс-әрекеті)</p>

			<p>біріңнің қолдарыңнан ұстап, әр түрлі эмоцияларды үнсіз жеткізуге тырысыңдар: «Мен көңілсізбін, маған көмектес! Мен көңілдімін, кел ойнайық! Мен сенімен дос болғым келеді!» және т.б. деп айтады.</p> <p>Балалар тапсырманы жұппен орындайды. Содан кейін балалар қандай эмоцияның берілгенін және қабылдағанын талқылайды.</p> <p>(әлеуметтік-эмоционалды дағдылар)</p>		
<p>Білім беру ұйымының кестесі бойынша ұйымдастырылған іс-әрекет</p>	<p>Сауат ашу негіздері "[э] дыбысы және Ээ әрпі". Мақсат-міндеттер: Э э дыбысы мен әрпін таныстыру, сөздерге дыбыстық талдау жасауға, дыбыс пен әріпті ажырата білуге, берілген сөздерді дұрыс</p>	<p>Сауат ашу негіздері "[э] дыбысы және Ээ әрпін қайталау". Мақсат-міндеттер: Э э дыбысы мен әрпін таныстыруды қайталау, сөздерге дыбыстық талдау жасауға, дыбыс пен әріпті ажырата білуге,</p>	<p>Математика негіздері "Ағаштар жайлы сен не білесің?" Мақсат-міндеттер: балалардың заттарды салыстыра білуге ортақ қасиеттері бойынша топтастыра білу дағдыларын</p>	<p>Математика негіздері "Ағаштар жайлы сен не білесің?" (пысықтау) Мақсат-міндеттер: балалардың заттарды салыстыра білуге ортақ қасиеттері бойынша топтастыра білу дағдыларын дамыту; сан құрамын, заттар</p>	<p>Мүсіндеу Маман жоспарымен.</p> <p>Дене шынықтыру Маман жоспарымен</p> <p>Сауат ашу негіздері "[ц] дыбысы және Цц әрпі". Мақсат-міндеттер: балаларға [ц] дыбысы мен әрпін</p>

	<p>оқуға, жаза білуге үйрету.</p> <p>Қазақ тілі "[Э] дыбысы (артикуляциясы, тіл ұстарту, сөздердегі дыбыстардың орнын табу) мен әрпі (атау негіздері)". Мақсат-міндеттер: [Э] дыбысының айтылуын дұрыс меңгерту, артикуляциялық жаттығуларды дұрыс, толық орындауын қалыптастыру, көру және есту қабілетін дамыту.</p> <p>Қоршаған ортамен таныстыру "Ағаштың қасиеттері" Мақсат-міндеттер: балалардың көктемдегі маусымдық өзгерістер туралы білімдерін бекіту; ағаштардың бүршік жаруы туралы ақпаратты өздігінен толықтыруға машықтандыру.</p>	<p>берілген сөздерді дұрыс оқуға, жаза білуге үйретуді пысықтау.</p> <p>Математика негіздері "Баубақшаның ағаштарына суды қалай жеткіземіз?" Мақсат-міндеттер: балалардың заттар топтамаларын салыстыруда "кем", "артық", "тең" белгілерін пайдалана білуге үйрету.</p> <p>Музыка Маман жоспарымен.</p> <p>Сөйлеуді дамыту "Б. Соқпақбаев «Ағаштар неге ашуланды?»" Мақсат-міндеттер: балаларға "Ағаштар неге ашуланды?" ертегісін оқып беру; сұрақ жауапқа диалогтік және байланыстырып</p>	<p>дамыту; сан құрамын, заттар жиынтығын цирфмен сәйкестендіруді пысықтау.</p> <p>Дене шынықтыру Маман жоспарымен</p> <p>Қазақ тілі "Бердібек Соқпақбаев "Ағаштар неге ашуланды" әңгімесі. Ағаш түрлері" Мақсат-міндеттер. Балаларды Б.Соқпақбаев "Ағаштар неге ашуланды" әңгімесінің мазмұнымен таныстыру; ағаштарға күтіммен қарауға тәрбиелеу.</p> <p>Көркем әдебиет "Менің сүйікті ертегім. «Құмырсқа» қазақ халқының ертегісі". Мақсат-міндеттер: ертегінің мазмұнын түсіндіру,</p>	<p>жиынтығын цирфмен сәйкестендіруді пысықтау.</p> <p>Сөйлеуді дамыту "Б. Соқпақбаев «Ағаштар неге ашуланды?»" (қайталау) Мақсат-міндеттер: балаларға "Ағаштар неге ашуланды?" ертегісін оқып беру; сұрақ жауапқа диалогтік және диалогтік байланыстырып сөйлеуді қосып, мазмұнды сурет бойынша әңгімелеуді, схемаға сүйене отыра, заттарды салыстырырып әңгімелеуін дамыту.</p> <p>Музыка Маман жоспарымен</p> <p>Қоршаған ортамен таныстыру "Жас бағбандар" Мақсат-міндеттер: балаларды табиғаттағы мінез-құлық ережелерімен таныстыру; еліміздің көрікті жерлері туралы</p>	<p>таныту. [ц] дыбысына байланысты жаңа сөздермен таныстыру.</p> <p>Көркем әдебиет "Менің сүйікті ертегім. «Құмырсқа» қазақ халқының ертегісі". (қайталау) Мақсат-міндеттер: ертегінің мазмұнын түсіндіру, әңгімелеуге, саусақ театры арқылы сахналауға үйрету.</p>
--	---	---	---	---	--

	Дене шынықтыру Маман жоспарымен	сөйлеуді қосып, мазмұнды сурет бойынша әңгімелеуді, схемаға сүйене отыра, заттарды салыстырырып әңгімелеуін дамыту.	әңгімелеуге, саусак театры арқылы сахналауға үйрету.	түсініктерін кеңейту.	
2- таңғы ас	Тағамның атауын есте сақтауға, тазалыққа бейімдеу. "Тәбетіміз ашылды, ас болсын!" (мәдени-гигиеналық дағдылар, сөйлеуді дамыту, көркем сөз)				
Серуенге дайындық	Балаларды серуенге ынталандыру; серуенге ойын жабдықтарын іріктеу; балалармен жеке әңгімелесулер; шалбарын, бас киімі мен бәтеңкесін реттілікпен киюін қадағалау. (мәдени-гигиеналық дандылар, дербес әрекет)				
Серуен	Тастарды бақылау. (қарым-қатынас іс-әрекеті, таным іс-әрекет, зерттеу іс-әрекеті) Мақсат-міндеттер. Тастардың алуан түрімен және олардың қасиеттерімен таныстыру. Зерттеу. Балабақша аймағындағы тастарды табу: сұр, дөңгелек, үлкен және кішкентай. Ересек адамдармен бірге орындалатын қарапайым еңбек тапсырмалары: аумақты тазарту бойынша ұжымдық жұмыс. (еңбек іс-	Бұлттарды бақылау. (қарым-қатынас іс-әрекеті, таным іс-әрекет, зерттеу іс-әрекеті) Мақсат-міндеттер. Табиғаттың жансыз құбылыстары туралы білімдерін бекіту. Ересек адамдармен бірге орындалатын қарапайым еңбек тапсырмалары: бақшадағы жұмыстар, қоқыс жинау, сыпыру жолдары. (еңбек іс-әрекеті) Мақсат-міндеттер. Бірлесіп жұмыс істеуге ұмтылыстарын қалыптастыру.	Желді бақылау. (қарым-қатынас іс-әрекеті, таным іс-әрекет, зерттеу іс-әрекеті) Мақсат-міндеттер. Жел туралы ойларын нақтылау. Зерттеу. Құбылнаманың көмегімен желдің бағытын анықтау; желбағарды пайдаланып желдің күшін анықтау. Ересек адамдармен бірге орындалатын қарапайым еңбек тапсырмалары: ауланы тазарту. (еңбек іс-әрекеті)	Су қоймасын бақылау. (қарым-қатынас іс-әрекеті, таным іс-әрекет, зерттеу іс-әрекеті) Мақсат-міндеттер. Мұздың қасиеттері туралы білімдерін бекіту. Зерттеу. Мұздың қалыңдығын мұз өлшегішпен өлшеу (келесі серуендерде су қоймасындағы мұздың еруін бақылау). Ересек адамдармен бірге орындалатын қарапайым еңбек тапсырмалары: ауланы қоқыстан тазалау. (еңбек іс-әрекеті)	Топырақты бақылау. (қарым-қатынас іс-әрекеті, таным іс-әрекет, зерттеу іс-әрекеті) Мақсат-міндеттер. Топырақ қабаты - шымтезекпен таныстыру. Зерттеу. Құрғақ және сулы шымтезек кесектерін салыстыру; ұлғайтқыш арқылы шымтезек неден тұратынын бақылау; топырақ қайда тез кебеді және неге? Ересек адамдармен бірге орындалатын қарапайым еңбек тапсырмалары: бақша жүйекшелеріне және ағаштардың түбіне шымтезек тасу. (еңбек іс-әрекеті) Мақсат-міндеттер. Шымтезектің пайдалы

	<p>әрекеті) Мақсат-міндеттер. Зейінді белгілі бір заттарға шоғырландыру, күш пен жылдамдықты біріктіру қабілетін шоғырландыру.</p> <p>Қимыл-қозғалыс ойындары: "Кім жылдам?" (дене шынықтыру) Мақсат-міндеттер: тізені жоғары көтеріп, педагог белгілеген межеге дейін аяқтың ұшымен жүгіру.</p> <p>Өзіндік еркін ойын әрекеттері: қозғалыстарды дамыту. (дене шынықтыру) Мақсат-міндеттер. Құрсауды еркін бағытта домалату дағдыларын жетілдіру.</p>	<p>Қимыл-қозғалыс ойындары: "Таңертең орманда", "Құстар". (дене шынықтыру) Мақсат-міндеттер. Педагогтің нұсқауларын тыңдау және оларды дұрыс орындау, берілген кеңістікте шашыраңқы жүру қабілеттерін бекіту; құстардың атауын, бір аяғымен секіру қабілетін бекіту.</p> <p>Өзіндік еркін ойын әрекеттері: математикалық жаттығу. (дене шынықтыру) Мақсат-міндеттер. Жүп және тақ сандардың есебін бекіту.</p>	<p>Мақсат-міндеттер. Бірлесіп жұмыс жасау, бірлескен күш-жігермен тапсырмаларды орындау қабілеттерін бекіту.</p> <p>Қимыл-қозғалыс ойындары: "Кім жылдам?" (дене шынықтыру) Мақсат-міндеттер. Жүгіру кезінде жаттығу, жылдамдықты дамыту.</p> <p>Өзіндік еркін ойын әрекеттері: допты бір-біріне төменнен лақтыру. (дене шынықтыру) Мақсат-міндеттер. Қимылдарды үйлестіруді дамыту.</p>	<p>Мақсат-міндеттер. Ересектерге көмектесуге деген ұмтылысты тәрбиелеу.</p> <p>Қимыл-қозғалыс ойындары: "Кім жылдам?" (дене шынықтыру) Мақсат-міндеттер. Жүгіру кезінде жаттығу, жылдамдықты дамыту.</p> <p>Өзіндік еркін ойын әрекеттері: ұзындыққа секіру. (дене шынықтыру) Мақсат-міндеттер. Ұзындыққа секіруді үйрету.</p>	<p>қасиеттері туралы білімдерін бекіту.</p> <p>Қимыл-қозғалыс ойындары: "Ақ пен қара". (дене шынықтыру) Мақсат-міндеттер. Қашып бара жатқан балаларды белгі бойынша қуып жету.</p> <p>Өзіндік еркін ойын әрекеттері: арқанмен жаттығулар жасау. (дене шынықтыру) Мақсат-міндеттер. Арқанды алға және артқа айналдырып, секіру қабілетін бекіту.</p>
<p>Серуеннен оралу</p>	<p>Гигиеналық шараларды жүргізуде балалардың өзара көмегін қолдау. Өзіне-өзі қызмет көрсету және киіміне күтім жасау дағдыларын жетілдіру. Шамасы келетін еңбек тапсырмаларын, асханада кезекшілердің міндеттерін орындауға, түрлі балалар әрекеттеріне қажетті құралдарды дайындауға баулу.</p> <p>Қоғамдық орындарда гигиена ережелерін сақтау дағдыларын қалыптастыру. (мәдени-гигиеналық дағдылар, дербес әрекет)</p>				
<p>Түскі ас</p>	<p>Гигиеналық дағдылар Мақсат-міндеттер. Мәдениетті тамақтану және асхана құралдарын еркін қолдану дағдыларын жетілдіру. Жеке гигиена ережелерін орындауда өзін-өзі бақылауды дамыту: дененің тазалығын бақылау, қол-аяғын жуу, тістерін мұқият</p>				

	<p>тазалау, тамақтанғаннан кейін ауызды шаю, қол орамалды пайдалану, белге дейін дымқыл сүлгімен сүртінуге. Осы шараларды жүргізудің және жеке гигиена заттарын пайдаланудың қажеттілігін түсіну.</p> <p><i>Көркем сөз</i></p> <p>Тағы міне, таң атты, Дайын дәмді тағамдар. Үлпілдеген тиінге, Жарып берем жаңғақты. Қою сүтті беремін, Мысық пенен күшікке. Түлкіге қою айран, Тышқанға дәндер салам. Ақ қоянға тәтті нан, Тосап беремін араға. Таңғы ботқа береміз, Бақшадағы балаға.</p> <p>Салт-дәстүр. Асату. Табактағы тамақты (ет) жеп болғаннан кейін ондағы қалғанетті қарттар жас балаларға асатады. Балалар ет асаймыз деп күтіп тұрады.</p> <p>(мәдени-гигиеналық дағдылар)</p>				
Күндізгі ұйқы	Балалардың тыныш ұйықтауына жайлы жағдай жасау.				
Бірге-бірте тұрғызу, сауықтыру шаралары	<p>Арқаға арналған "Ауа райы" жаттығуы; балалар бірінің артына бірі тұрып, алдыңғы тұрған баланың арқасына әртүрлі массаж (уқалау) жасайды.</p> <p>Жалпақтабандықтың алдын алу мақсатында денсаулық жолдарымен жүру.</p> <p>Алған білімдерін бекітіп, мәдени-гигиеналық дағдыларын орындау.</p> <p>(дене шынықтыру)</p>				
Бесін ас	Алдына қойған асқа назар аударту; дастарқан басында отыру мәдениеті, тамақтану мәдениетіне баулуға бағытталған жеке-дара жұмыс; этикет ережелері. (мәдени-гигиеналық дағдылар)				
<p>Балалардың дербес әрекеті (баяу қимылды ойындар, үстел үсті ойындары,</p>	<p>Дидактикалық ойын ««Экологиялық пирамида»». Мақсат-міндеттер:</p>	<p>Дидактикалық ойын. "От, су, аспан, жер". Мақсат-міндеттер.</p>	<p>Дидактикалық ойын. "Не жасырынғанын айт".</p>	<p>Дидактикалық ойын. "Ассоциациялар" (көктем мезгілі). Мақсат-міндеттер.</p>	<p>Дидактикалық ойын. "Мен кімін? Ол не?" Мақсат-міндеттер. Балаларды кез келген</p>

<p>бейнелеу әрекеті, кітаптар қарау және тағы басқа әрекеттер)</p>	<p>балаларды логикалық ойлай білуге, әр сатыны таңдауын негіздей отырып, эколргиялық пирамида құрастыруға үйрету. Табиғаттағы барлық нысандардың өзара байланысын көре білуге баулу. Ойынның ережелері. «Экологиялық пирамида» құрудың тәртібі. 6 текше қолданылады. Олардың төрт жағында суреттер бейнеленген, бесіншісі мен алтыншысында- «экологиялық пирамида деген жазу бар. Ойынның барысы. Тәрбиеші балаларға текшенің тірі және өлі табиғат бейнеленген беттерін көрсетеді. Бірінші беті – күн, жер, дәндер, тышқан, жылан, қаршыға. Екінші бетте – күн, жер, гүл, көбелек, шымшық, жапалақ. Үшінші беті – күн, жер, шөп, орман, қоян, қасқыр, түлкілер.</p>	<p>Балалардың тірі және өлі табиғат өкілдері жайында білімдерін нығайту; ой шапшандығын, елестету, зейін қабілеттерін дамыту; алғырлыққа, зияткерлікке тәрбиелеу. Құралдар: доп. Шарты. Балалар бір тізбекке, жарты шеңберде (шеңберде) отырады (тұрады). Ойын шартының орындалуын реттеп отыру үшін, басында жүргізуші рөлін педагог өзі алуы мүмкін. Жүргізуші допты әр балаға кезекпен "От!", "Су!", "Аспан!", "Жер!" сөздерін айтып, допты қолдарына лақтырады. Допты ұстап алған бала әрбір сигнал сөзіне әрқалай, бір ғана жауап береді.</p>	<p>Мақсат-міндеттер. Балалардың ойлау, елестету, байланыстыра сөйлеу қабілеттерін дамыту; заттардың қасиеттерін зерттеуге деген қызығушылықтарын арттыру. Шарты. Алғашында жүргізушінің рөлін педагог, содан соң балалар кезекпен атқарады. Жүргізуші балаларға жасырынған затты (ойыншықты, құбылысты, жануарды, құсты, өсімдікті) сөзбен сипаттайды, бірақ оны атамайды. Ойыншы балалар жауабын табуға тырысады. Ойынның басында педагог балалар үшін заттың сипаттамасын қарапайым жән нақтылы беріп жатады, содан соң тапсырмалар күрделене бастайды.</p>	<p>Балалардың көктем мезгілі жайындағы түсініктерін тиянақтау, қысқы құбылыстарға көңіл аудару; "көктем мезгілі" ұғымына сәйкес келетін сөздерді табуға ынталандыру; ой-қиялын дамыту. Құралдар. Қыс мезгілі жайында суреттер немесе бейнежазба. Көктем мезгіліне байланысты мнемочарточкалар. Шарты. Балалар көктем мезгіліне байланысты құбылыстарды, жанды және жансыз табиғатта болатын ерекшеліктерді атау керек. Педагог балалардың тақырыпқа деген қызығушылығын ояту үшін тақпақты оқып беру мүмкін немесе балалардың қыс туралы білетін тақпақтарын кезекпен айтып бере алады. Мысалы, Ө. Тұрманжановтың</p>	<p>жануар, құс, зат, құбылыс немесе мамандық иесі туралы сипаттаманы естіп, оның кім немесе не екенін табуға ынталандыру; қоршаған заттар, құбылыстар, заңдылықтар мен оқиғалар жайындағы білімдерін тиянақтау, жалпылау; білгірлікке тәрбиелеу. Шарты. Алғашында педагог, содан соң қалаған балалар кезекпен шығып, қалған балаларға өздерінің жұмбақтарын жасырады. Жұмбақты шешкен бала өзі жаңа жұмбақты жасырады. Жұмбақты жасыру мысалы: "Мен ақ халатты киемін. Қолымда ақ сөмке болады. Мені көріп біреулер қуанады, біреулер алаңдайды". (қарым-қатынас іс-әрекеті, шығармашылық іс-әрекеті, таным іс-әрекеті, зерттеу іс-әрекеті) Сюжетті-рөлдік ойын. "Киімдер" дүкені. Мақсат-міндеттер.</p>
--	--	--	---	---	---

	<p>Төртінші беті – күн, су тоғаны және балдырлар, су жәндіктері, бақа мен балық, кірпі.</p> <p>Пирамида құрастырылғаннан кейін тәрбиеші балаларға әр сатының өз маңызы бар екенін айтады.</p> <p>(қарым-қатынас іс-әрекеті, шығармашылық іс-әрекеті, таным іс-әрекеті, зерттеу іс-әрекеті)</p> <p>Қимылды ойын: «Етек - етек»</p> <p>Мақсат-міндеттер: топтан қалыспай тез қимылдауға, шапшаңдыққа тәрбиелеу.</p> <p>Ойын шарты: Балалар ішінен біреуі құс болады.</p> <p>Ал, басқалары бірінің етегінен бірі ұстап, бастапқы баланың артынан жүреді.</p> <p>Етектен айырылып қалған баланы құс ұстап жеп қояды.</p>	<p>Мысалы, "от" - өзін-өзі айналу, "су" - суда мекендейтін балық, суасты жануарының атауын айту, "аспан" - аспанда ұшып жүретін құс не жәндікті атау, "жер" - жерде мекендейтін жануардың немесе жәндіктің атауын айту.</p> <p>(қарым-қатынас іс-әрекеті, шығармашылық іс-әрекеті, таным іс-әрекеті, зерттеу іс-әрекеті)</p> <p>Сюжетті-рөлдік ойын.</p> <p>"Жанармай бекеті".</p> <p>Мақсат-міндеттер. Балалардың түсінігіндегі жанармай бекеті жайындағы ұғымдарын нақтылылау; жанармай құюшы, есепші, дүкенде құрал-жабдық сатушы жөнінде білімдерін</p>	<p>Мысалы, "Бұл өсімдік, қылқан жапырақты ағаштарға жатады, пішіні үшбұрышқа келеді"; "Бұл жиһаз, ол пластиктен де, ағаштан да жасалады, адамның демалуына жағымды ықпалы бар".</p> <p>(қарым-қатынас іс-әрекеті, шығармашылық іс-әрекеті, таным іс-әрекеті, зерттеу іс-әрекеті)</p> <p>Сюжеттік-рөлдік ойын.</p> <p>"Табиғи қорық".</p> <p>Мақсат-міндеттер. Балаларға табиғи қорық, "Қызыл кітап" туралы түсініктер беру; қорықта қызмет атқаратын орманшы, аңшы, ағаш кесуші, ветеринар дәрігері жөніндегі ұғымдарын нығайту; орман мамандарының орманды, жан-жануарларды</p>	<p>өлеңіне көңіл аударуға болады.</p> <p>Балалар-ау, балалар! Шақырады далалар. Көктем келді гүл алып, Құстар келді жыр алып. Қос білекті сыбанып, Жүгірейік қуанып. Қыр басына шығайық, Көктем тілін ұғайық. Қызғалдақты терейік, Теріп үйге келейік. Көбелектей киінген, Гүлді көріп сүйінген, Алақайлап жүгірген, Қып-қызыл бет – бүлдірген, Қарындасқа қаршадай, Жас балапан аршадай, Гүлдің шоғын берейік, Қуанғанын көрейік. Педагог көркем сөзді оқып болғаннан кейін, ойынға көшеді. Егер балаларда қиындықтар туындап жатса, көктем туралы суретті немесе бейнежазбаны алдымен көрсетіп, кейін көз алдынан алып қойып, содан соң балаларға қыс жайында ассоциацияларды айтуды</p>	<p>Балалардың "Киімдер" дүкені, киім сатушының жұмысының ерекшелігі жөніндегі ұғымдарын тиянақтау; сатушы мен сатып алушы рөлдеріндегі әрекеттерді игерту; жағымды қарым-қатынастарға, қоғамдық тәртіп ережелеріне тәрбиелеу.</p> <p>Құралдар.</p> <p>Сөрелер, қораптар, ілмектер, киім үлгілері (көрнекілік қуыршаққа арнайы тігілген); ойыншық смартфондар, төлем карточкалары, сөмкелер, қаражат қағаздары; қуыршақтар.</p> <p>Шарты.</p> <p>Педагог дайындық жұмысы ретінде балалармен дүкенге саяхатты ұйымдастыруы мүмкін. Балалар дүкен жайында суретті, бейнежазбаны көрсетіп, "тауар" ұғымына киімдер де жататынын, киімдердің сыртқы киім, үстіге киілетін киім және ішкіім болып бөлінетіні жайында түсіндіреді. Киімдердің үтіктеліп, әдемі күйінде сатып алушы алдына</p>
--	--	--	---	--	--

	<p>Ол бала ойыннан шығарылады. Ал, ұстаңдар етектен, Айырылмаңдар жетектен, Біз шөжелер боламыз, Алдымызда анамыз. Кім айырылса етектен, Шығып қалса жетектен, Соны ұстайды каракұс, Сол болады құсқа жем, Ұрынады қатерге, Ана сөзін екі еткен. (дене шынықтыру)</p>	<p>кеңейту, тиянақтау; сыпайылыққа, жауапкершілікке, төзімділікке, еңбекқорлыққа тәрбиелеу. Құралдар. Жанарамай бекеті жазуы; жанармай құятын орын, автомобиль бағанасы мен шланг макеті; рульдер, көліктің жанармай бактарының жасанды үлгілері; автомобильдерге арналған дөңгелектер. Машинаның автобак үлгісінің орнына шырыннан босаған тетрапакетті жіпке байлап, иыққа іліп алуға болады. Шарты. Педагог балалармен жанармай бекетінің қызметі жөнінде, осында еңбек ететін жанармай құюшы, есепші, көлік жабдықтарын сатушы сияқты мамандар</p>	<p>қорғаудағы атқаратын рөлі неде екендігін анықтау; еңбекқорлыққа, жан- жануарларға деген аяушылыққа, қамқорлыққа тәрбиелеу. Құралдар. Табиғи қорықтың қызметкерлеріне қажет заттар мен құралдар; алғашқы медициналық көмек қобдишасы, сөмкелер; ойыншық жануарлар және құстар; орман, бұлақ, жасанды таулар үлгілері. Шарты. Педагог балалармен бірлесіп, дайындық жұмыстары ретінде табиғи қорық туралы суреттерді қарап, Қазақстандағы табиғи қорықтар жөнінде бейнебаяндарды тамашалайды. Балалар орманшы, аңшы, ағаш кесуші, ветеринар дәрігері сияқты мамандардың</p>	<p>ұсына алады. (қарым-қатынас іс- әрекеті, шығармашылық іс- әрекеті, таным іс- әрекеті, зерттеу іс- әрекеті) Сюжетті-рөлдік ойын. "Аурухана". Мақсат-міндеттер. Балалардың түсінігіндегі медициналық мамандықтар (бала дәрігері, тіс дәрігері, ЛОР-дәрігер, хирург, мейірбике) жөнінде ұғымдарды нығайту; медициналық қызметкерлердің ауруханада атқаратын рөлі неде екендігін анықтау; еңбекқорлыққа, сыпайылыққа, салауатты өмір салтына тәрбиелеу. Құралдар. Медицина мамандарына қажет заттар мен құралдар; ақ халаттар, перчаткалар; ауруханаға қажет жиһаз, сөмкелер; кейіпкер ойыншықтар. Балалар қуыршақтар мен</p>	<p>ұсынылу керектігі жайында да айтылуы тиісті. Сатушы немесе бірнеше сатушы өз қалаулары (немесе санамақ) бойынша тағайындалады, сатып алушылар қолдарына қажетті құралдарды алып (карточка, қаражат, смартфон), ойын барысында қолданады. Сатушы тауарларды өз орындарына орналастырып, бағаларын анықтап, сатып алушыларға киім үлгілерінің ұтымды жақтарын айтып, оларды "сатады". ойынды ұйымдастырғанда киімді өлшейтін орынды да ескеру керек. Балалар өз қуыршақтарын алып, белгілі жерде киім кигізіп жатады. Педагог диалогтарда әдептілік ережелерінің сақталуын, ойыншылар арасында сөйлеу тізбектерін реттейді, тиянақтау сұрақтарын қояды. Ойынның соңында қорытынды жасауға болады: тауарларды жақсы күтсе, сапасы сақталып, жақсы сатылады; дүкендерде сатушы мен сатып алушы</p>
--	--	--	--	--	---

		<p>жөнінде суреттер мен бейнежазбаларды көрсету арқылы әңгімелеседі. Балалар жанармай бекетінде кім, қандай қызмет атқаратынын анықтап, рөлдерді бөліседі (санамақ та арқылы болады), өздеріне қажет киім және құралдарды алып, орындарына барады. Педагог диалогтарда әдептілік ережелерінің сақталуын, ойыншылар арасында сөйлеу тізбектерін реттейді, ойыншыларға әрекеттерін анықтайтын сұрақтарды қойып жүреді, өзі де қатысуы мүмкін. Бұндай амал ойын желісінің одан ары жалғасуына үлес қосады. Соңында педагог балалармен бірге</p>	<p>табиғи қорықта не істейтіні (орманшы ауру ағаштарды тауып, ағаш кесушіге кесіп алуға тапсырма береді; ауру аңдарды байқап, ветеринарға көрсетеді, аңшы саны көбейіп кеткен жыртқыштарды атып алады), қандай құралдарды қолданатыны туралы талқылап алу керек. Балалар табиғи қорықта жұмыс істейтін мамандарды өздері таңдайды немесе санамақты қолданады. Кейіпкерлер өздеріне қажет киім үлгілерін және құралдарды алып, орындарына барады. Қалған балалар қолдарына аңдар мен құстардың ойыншықтарын алып, белгілі орындарға қондырып, қимылға келтіреді. Соңында педагог балалармен бірге</p>	<p>кейіпкер ойыншықтарды ауруханаға қаратып немесе өздеріне қаралатын жағдайлар жайында өзара келісіп шешеді. Шарты. Педагог дайындық жұмысында балалармен медицина мамандары жайында әңгімелесуі керек. Балалар дәрігерлердің адамның қандай дене мүшелерін емдейтіні туралы ғана емес, қандай құралдарды қолданатыны, қандай сұрақтарды қоятынын талқылап алуы керек. Балалар өздеріне ұнайтын дәрігерлердің рөлдерін бөлісіп алады, олардың киетін киімдерін және қолданатын құралдарды алып, орындарына барады. Педагог диалогтарда әдептілік ережелерінің сақталуын, ойыншылар арасында сөйлеу тізбектерін реттейді, тиянақтау сұрақтарын</p>	<p>сыпайы сөздерді қолданып, әдептілік ережелерін ұстану тиіс; сатушының еңбегін құрметтеу керек; сатып алушының таңдауын құрметтеу керек. (қарым-қатынас іс-әрекеті, шығармашылық іс-әрекеті, таным іс-әрекеті, зерттеу іс-әрекеті, еңбек іс-әрекеті)</p>
--	--	--	--	--	---

		<p>қорытынды жасай алады: көліктердің еркін жүруін қамтамасыз ету үшін, жанармай құюшы үнемі орнында болу керек, жұмысын жылдам және мұқият орындау керек; жанармай бекетінде үнемі қауіпсіздік ережелерін ұстану керек, от жағуға, темекі шегуге болмайды.</p> <p>(қарым-қатынас іс-әрекеті, шығармашылық іс-әрекеті, таным іс-әрекеті, зерттеу іс-әрекеті, еңбек іс-әрекеті)</p>	<p>қорытынды жасай алады: адам жабайы табиғаттағы тіршіліктің заңдылықтарын бұзбау керек, оны қадағалап, көмегін беріп, қорғану да керек.</p> <p>(қарым-қатынас іс-әрекеті, шығармашылық іс-әрекеті, таным іс-әрекеті, зерттеу іс-әрекеті, еңбек іс-әрекеті)</p>	<p>қояды.</p> <p>Соңында педагог балалармен бірге қорытынды жасай алады: адамның денсаулығына ауа райы, жыл мезгілі, тамақтануы, күнделікті жасайтын әрекеттері әсер ететінін анықтайды.</p> <p>(қарым-қатынас іс-әрекеті, шығармашылық іс-әрекеті, таным іс-әрекеті, зерттеу іс-әрекеті, еңбек іс-әрекеті)</p>	
<p>Балалармен жеке жұмыс</p>	<p>Саусақ жаттығуы. Гүлдер Көктемде жайнар алқаптар - (ортаңғы және сұқ саусақтармен "жүру") Айналаға гүл қаптар. (алақанды ашып, қолмен айналаны көрсету) Шашағы аппақ</p>	<p>"Ненің құйрығы?" дидактикалық ойыны. Мақсат-міндеттер. Жануарлар туралы білімдерін бекіту, есте сақтау, ойлау, зейін және қолдың ұсақ моторикасын дамыту. Барысы. Бір күні</p>	<p>Ойын-жаттығу "Табиғатпен сырласу" Балалар арасынан "жолбасшы" тағайындалады. Балалар шеңберге бірінің артынан бірі тұрып, жолбасшының қимылын қайталайды.</p>	<p>«Мейірімділік ағашы» Ойынның мақсат-міндеттер: «игі істер» туралы түсінік қалыптастыру, зейін, есте сақтау қабілеттерін дамыту. Педагог балалардың назарын ватман парағына салынған</p>	<p>"Дидактикалық ойын "Ұшады, жүзеді, секіреді"". Мақсат-міндеттер: әртүрлі жануарлардың қозғалу іс-әрекеттері туралы білімдерін бекіту. Мысалы: Балық - жүзеді, аққу - ұшады, қоян - секіреді.</p>

	<p>түймедақ, (алақанды, саусақтарды ашып, қозғау.) Көктікен мен қызғалдақ Жердің көркін ашады. (көктікен - саусақтардың бастарын қосып, жан-жаққа шашырату, "қызғалдақ"-саусақтарды кесе сияқты жинау). (О.И. Крупенчук; Е.Елубаев) (қарым-қатынас іс-әрекеті)</p>	<p>таңертең орман жануарлары оянып, бәрінің құйрықтары ауысып кеткенін көрді. Қоянда қасқырдың құйрығы, қасқырда түлкінің құйрығы, түлкіде аюдың құйрығы. Жануарлардың көңіл-күйлері түсіп қалды. "Қасқырдың құйрығы қоянға сәйкес келе ме? "Бұл ненің құйрығы?" деген сұраққа жауап бере отырып, жануарларға құйрықтарын табуға көмектесу. "Міне, қасқырдың құйрығы. Ол қандай? (сұр, ұзын)." және т.б.. (қарым-қатынас іс-әрекеті, таным іс-әрекеті, зерттеу іс-әрекеті)</p>	<p>Өзеннен өту. Тауға өрмелеп шығу. Шалшық сулардан өту. Ормандағы сулардан өту. Ашық алаңға жетіп, қуанып, демалды. (дене шынықтыру)</p>	<p>«мейірімділік ағашына» аударарды және олардан игі істер туралы айтып беруді сұрайды. Қатысушылар айтқан сөздеріне қарай ағашқа жемістің суретін салады. Ойын балалар өздерінің игі істерін айтып болғанға дейін жалғасады. Ойынның соңында ағаштың суретін қабырғаға іліп қоюға болады және оған арасында жаңа жемістер қосуға болады. (қарым-қатынас іс-әрекеті)</p>	<p>(қоршаған ортамен танысу, сөйлеуді дамыту, қазақ тілі)"</p>
<p>Серуенге дайындық</p>	<p>Балаларды серуенге ынталандыру; серуенге ойын жабдықтарын іріктеу; балалармен жеке әңгімелесулер; шалбарын, бас киімі мен бәтеңкесін реттілікпен киюін қадағалау. (мәдени-гигиеналық дандылар, дербес әрекет)</p>				
<p>Серуен</p>	<p>Түскі серуенді бақылауды жалғастыру. (қарым-қатынас іс-әрекеті, еңбек іс-әрекеті, танымдық іс-әрекет, зерттеу іс-әрекеті)</p>				
<p>Серуеннен оралу</p>	<p>Гигиеналық шараларды жүргізуде балалардың өзара көмегін қолдау. Өзіне-өзі қызмет көрсету және киіміне күтім жасау дағдыларын жетілдіру. Шамасы келетін еңбек тапсырмаларын, асханада кезекшілердің міндеттерін орындауға, түрлі балалар</p>				

	<p>әрекеттеріне қажетті құралдарды дайындауға баулу. Қоғамдық орындарда гигиена ережелерін сақтау дағдыларын қалыптастыру. (мәдени-гигиеналық дағдылар, дербес әрекет)</p>
<p>Кешкі ас</p>	<p>Гигиеналық дағдылар Мақсат-міндеттер. Мәдениетті тамақтану және асхана құралдарын еркін қолдану дағдыларын жетілдіру. Жеке гигиена ережелерін орындауда өзін-өзі бақылауды дамыту: дененің тазалығын бақылау, қол-аяғын жуу, тістерін мұқият тазалау, тамақтанғаннан кейін ауызды шаю, қол орамалды пайдалану, белге дейін дымқыл сүлгімен сүрту. Осы шараларды жүргізудің және жеке гигиена заттарын пайдаланудың қажеттілігін түсіну. (мәдени-гигиеналық дағдылар)</p>
<p>Балалардың дербес әрекеті (баяу қимылды ойындар, үстел үсті ойындары, бейнелеу әрекеті, кітаптар қарау және тағы басқа әрекеттер)</p>	<p>Кітап бұрышында: өткен тақырыптар бойынша суреттерді қарау, сипаттау; ертегілерді есте жаңғырту, кейіпкерлердің сөздерін қайталау. (қарым-қатынас іс-әрекеті, қазақ тілі) Мақсат-міндеттер. Негізгі ойды дұрыс жеткізе білу, монологты байланыстырып құра білу, әңгімені бірізді айту, шағын логикалық және хабарлау сипатындағы әңгімелерді құрастыру. Ойыншықтарды, заттарды, сюжеттік суреттер, табиғат құбылыстарын сипаттауда заттар мен нысандардың ерекшеліктерін білдіретін сөздерді дұрыс таңдау, сын есімдер мен үстеулерді қолдану. Шешендікке, сөз өнеріне баулу, санамақ, жаңылтпаш айту, жұмбақ шешу, айтыс өнеріне баулу. Балалардың түрлі әрекеттерінде бір-бірімен еркін диалог құруға мүмкіндік беру, өзінің тәжірибесіне сүйеніп, суреттер бойынша әңгіме құрастыруға, ойыншықтар мен заттарды 5-6 сөйлеммен сипаттауға, берілген сурет бойынша оған дейінгі және одан кейінгі оқиғаны ойлап табуға баулу. Заттар мен ойыншықтар, сюжетті суреттерді зат, сын, сан есімдерді қолдана отырып, сипаттауда сөздерді дәл және дұрыс қолдануға, берілген мәтіннің басталуын және соңын ойдан құрастыруға баулу. Музыкалық аспаптармен ойындар. (музыка) Мақсат-міндеттер. Қазақ халқының би өнерімен таныстыру, қазақтың халықтық би өнері ерте заманнан қалыптасқандығын, ол халқымыздың аса бай ауыз әдебиетімен, ән-күйлерімен дәстүрлі тұрмыс салтымен біте қайнасып келе жатқан ел мұрасы екенін, би өнері өзінің эстетикалық болмысында қазақ жұртының жалпы дүниетанымына сай арман-мұраттарын бейнелейтін қимылдар жүйесін құрайтынын түсіндіру, балаларға "Қаражорға" биін билету. Балалар музыкалық аспаптарында қарапайым, таныс әуендерді жеке және шағын топпен орындауға үйрету, балалар шығармашылығын дамыту, оларды белсенділікке, дербестікке баулу. Таныс би қимылдарын қолдана отырып, музыканың сипатына сәйкес ойдан би қимылдарын шығару, мәтінге сәйкес әнді сахналау; шығармашылық тапсырмаларды орындауға ынталандыру. Өнер бұрышында қоршаған орта тақырыбында сурет салу, жапсыру, мүсіндеу. (шығармашылық іс-әрекет, бейнелеу іс-әрекеті) Мақсат-міндеттер. Суретті қарапайым қаламның көмегімен жеңіл ырғақпен үстінен қатты баспай бейненің сұлбасын салу, бірнеше заттардың өлшеміндегі айырмашылықтарды беру, геометриялық пішіндегі заттарды салу. Бояумен сурет салу кезінде қылқаламды бояуға батыру, қағазға жуан сызықтарды сызарда қылқаламды көлденең, ал жіңішке сызықтар мен нүктелерді сызу үшін тігінен ұстап, суреттерді бояғанда бір бағытта солдан оңға қарай, жоғарыдан төмен қарай,</p>

қиғашынан жүргізу. Біртекті заттардан сюжеттер құру, бірнеше пішінді бір тұғырға орналастыру, сюжеттерде пішіннің, қимылдың ерекшеліктерін жеткізе білу, кейіпкерлердің өзіне тән бөлшектерін мүсіндеу, композицияларды қосымша заттар мен элементтердің көмегімен көркемдеп жеткізу. Ертегілер мен әңгімелердің мазмұны бойынша сюжеттік композицияларды құру дағдыларын жетілдіру. Сюжеттік жапсыруда заттардың өлшеміне қарай арақатынасын, әртүрлі заттардың бөліктерінің пішінін, олардың құрылымын, пропорцияларын беру, әлеуметтік оқиғаларды, балалар өміріндегі оқиғаларды бейнелеу, шаблондармен, трафареттермен, дайын үлгілермен жұмыс істеу, композиция ережелеріне, перспективаға сәйкес бейнелерді құрастыру. Қайшы мен желімді дұрыс қолдану дағдыларын жетілдіру, еңбек қауіпсіздігі мен жеке гигиена ережелерін сақтау. Табиғи (ағаш, мақта, жүн, жіп, асық, қағаз, тері, кенеп, мата, дәннің түрлері) және қалдық заттардан құрастыруға баулу. Логикалық ойындар, басқатырғыштар, санамақтар, домино ойындары. Пысықтау. **(танымдық іс-әрекет, зерттеу іс-әрекеті)** Мақсат-міндеттер. Кеңістік туралы түсініктерді бекіту: заттарды кеңістікте орналастыру (сол жақта, оң жақта, жоғарыда, төменде); қозғалыс бағыттары: сол жақтан оң жаққа, оң жақтан сол жаққа, жоғарыдан төменге, алға, артқа. Сөйлеуде белгілі бір заттың өзіне немесе басқа затқа қатысты орнын көрсете білуге үйрету. Берілген бағытта, оны белгі бойынша өзгерте отырып, бағдарлауын қалыптастыру. Қағаз парағын бағдарлай білуді бекіту. Мобильді құрылғыларды қолдану кезінде қарапайым қауіпсіздік ережелерін білу (күніне ата-аналардың рұқсатымен 30 минуттан артық емес мобильді құрылғыларды қолдану). Табиғат бұрышын зерттеу, салыстыру, танысу, пысықтау жұмыстары. **(зерттеу іс-әрекеті, қарым-қатынас іс-әрекеті)** Мақсат-міндеттер. Жануарларды әртүрлі белгілері бойынша: құстар, балықтар, жануарлар, аңдар, жәндіктер, мекендеу орны (орман, шалғын, су айдыны, бақша, бақ, алаң); қозғалу тәсілі (жүгіру, ұшу, секіру, жүзу); табиғи-климаттық аймақтар (ақ аю, итбалық, пингвин, жираф, піл, маймыл) бойынша топтастыру.

<p>Балалардың үйге қайтуы (ата-аналарға кеңес)</p>	<p>«Біздің отбасы серуенде».</p>	<p>«Айына бір рет отбасы күнін өткізу».</p>	<p>Ата-аналармен жиналыс өткізу. «Бала дамуыны отбасының ықпалы».</p>	<p>«Бала - ата-ана көзімен» сауалнамалар жүргізу.</p>	<p>«Баланы қоршаған әлемді танып-білуге дағдыландырыңыз».</p>
---	----------------------------------	---	---	---	---

Тексерілді : Душатова Ф. А. *Шабар*

ТӘРБИЕЛЕУ-БІЛІМ БЕРУ ПРОЦЕСІНІҢ ЦИКЛОГРАММАСЫ						14.04.
Білім беру ұйымы	№ 9 Бәйтерек бөбекжайы					
Топ/сынып	Мектепалды топ					
Тобы, топтың реттік саны, атауы	№7 Бәйтерек Мектепалды даярлық тобы.					
Балалардың жасы	5 жасар балалар					
Педагогтің аты-жөні	Авезбаева С.Ж.					
Жоспардың құрылу кезеңі	17.04 - 21.04.2023					
Апта күндері	Дүйсенбі	Сейсенбі	Сәрсенбі	Бейсенбі	Жұма	
Күн тәртібі	17.04	18.04	19.04	20.04	21.04	
Балаларды қабылдау	Таңғы сүзгі: балалардың терісін, дене қызуын, сыртқы келбетін тексеру. Балаларды жақсы көңіл күймен қарсы алу және оларға қолайлы жағдай жасау. Баланың көңіл күйін, оның жеке пікірін, қызығушылығын анықтау. (сөйлеуді дамыту)					
Ата-аналармен әңгімелесу, кеңес беру	"Үйде балалардың бос уақытын қалай тиімді өткізуге болады?" тақырыбында кеңестер беру; әңгімелесу.					
Балалардың дербес әрекеті (баяу қимылды ойындар, үстел үсті ойындары, бейнелеу әрекеті, кітаптар қарау және тағы басқа әрекеттер)	"Бөлме өсімдіктеріне күтім жасау". Максат-міндеттер. Өсімдіктерді таза ұстау әдістері туралы бұрын алған білімдерін нақтылау, балаларға сыртқы түріне, құрылымына назар аударып отырып,	"Жабық өсімдіктерді бүріккіш пистолеттен сумен бүрку". Максат-міндеттер. Жаңа еңбек дағдыларын үйрету; балалардың түсінігінде	"Асхана бойынша кезекшілік". Максат-міндеттер. Балаларды кезекші міндеттерін өз бетінше және адал орындауға үйрету. Қолды мұқият жуу, кезекшінің киімін кию, үстелді дұрыс	"Шешіну бөлмесінің шкафындағы тәртіп" (тәрбиешінің көмекшісімен бірге) Максат-міндеттер. Балаларға жеке киім шкафтарында тәртіпті сақтауға үйрету: шкафты киім мен	"Кір сүлгілерді ауыстыру". Максат-міндеттер. Еңбекке деген тұрақты қызығушылықты сақтау, тапсырманы мұқият орындауға ұмтылу. Сүлгіні жеке ұяшыққа іліп қоюды үйрету. Ортақ игілік үшін, ниеттеніп еңбектенуге тәрбиелеу.	

	<p>өсімдіктен шаңды кетіру әдісін таңдауға үйрету. (еңбек іс-әрекеті)</p>	<p>жапырақтарға ылғалдың қажеттілігі туралы түсінігін бекіту; өсімдіктерге ұқыпты қарауға тәрбиелеу. Оларды суару қажеттілігін өз бетінше анықтауға үйрету (топырақтың түсі мен күйіне, өсімдіктің пайда болуына байланысты), суару техникасын еске түсіру. (еңбек іс-әрекеті)</p>	<p>қою. Тамақтанғаннан кейін ыдыстарды тазалау. Еңбек дағдыларын дамыту, үстелді жабдықтауда тәртіпсіздікті көре білу. Ортақ игілік үшін, ниеттеніп еңбектенуге тәрбиелеу. (еңбек іс-әрекеті)</p>	<p>аяқкиімнен босату, сөрелерді дымқыл шүберекпен сүрту және киімді орнына мұқият бүктеу. Еңбекқорлықты, тәртіпті көре білуді. Ұжымда тату-тәтті еңбек етуді үйрету. (еңбек іс-әрекеті)</p>	<p>(еңбек іс-әрекеті)</p>
	<p>Жапсырудан ойын-жаттығу "Гүлденген ағаштар" Мақсат-міндеттер: көктем мезгілі келісімен табиғат оянып, ормандағы ағаштардың гүлдеп, бүршік атулары жайлы білім беру. (шығармашылық іс-әрекет) «Түрлі-түсті гүл шоғы». Мақсат-міндеттер. Балалардың эмоцианалды</p>	<p>"Дәрілік өсімдіктің атауын анықта?" дидактикалық ойыны. Мақсат-міндеттер. Балаларға емдік қасиеті бар өсімдіктердің иісіне, түр-түсіне қарап, атауын табуға үйрету. Шарты. Педагог дәрілік қасиеті бар өсімдіктерді</p>	<p>Вариативті компонент - Жас зерттеуші "Көктемгі ағаштар" Мақсат-міндеттер: ағаштар туралы білімдерін кеңейту, ағаштарды ажырата білуге үйрету; ағаштардың маңызы туралы білімдерін кеңейту. Дидактикалық ойын.</p>	<p>Мүсіндеуден ойын-жаттығу "Көктем көркі" Мақсат-міндеттер: балаларды ашық және қою түсті жасыл түсті ермексаздарды қосу арқылы ағаштың ұшар басын жасап, мүсіндеудің шиыршықтау әдісін пайдалана отырып ағаш жапырақтарын жасау арқылы</p>	<p>Пазл "Теңіздегі балықтар". Мақсат-міндеттер. Баланың зейінін, ынтасын, байқампаздыққа, ойлау қабілетін, саусақ моторикасын, жылдамдығын дамытады. Теңіз балықтарының атауын атап білімдерін бекіту. Ойын шарты. Теңіз балықтарының суреті бар пазлды құрау. (қарым-қатынас іс-әрекеті, танымдық іс-әрекет, зерттеу іс-әрекеті)</p>

	<p>көңіл-күйін көтеру. - Балалар біз, орман алаңымен келеміз деп елестетіндер. Күн ашық, құстар сайрап жүр, самал жел соғып тұр. Өсімдіктердің хош иісін байқадыңдар ма? Біз орманда саяхаттамыз, мұнда түрлі-түсті гүлдер бар, ақ, қызыл, көк, сары т.б.. Гүлдерді жұлуға болмайды. Олар біз секілді өмір сүреді. Енді, сіздерге ұнаған гүлді таңдаңыз. Оның түсін, көлемін байқаңыз, естеріңе сақтаңыздар. Енді бізге кейін оралу керек. (әлеуметтік-эмоционалды дағдылар)</p>	<p>дәріханадан әкеліп, кішкентай табақшаларға салып қояды. Балалар екі топқа бөлініп табақшадағы кептірілген өсімдіктерді бақылайды. Әр топ өсімдіктердің атауын дұрыс тауып, олардың қасиеттерін естеріне түсіріп, айтып береді. Өсімдіктің атауы дұрыс табылса, тиісті таңбалауышты ыдыстың жанына қояды. (қарым-қатынас іс-әрекеті, зерттеу іс-әрекеті, таным іс-әрекеті)</p>	<p>«Түстері бойынша бөл». Өз еріктерімен суреттерді бояу. (шығармашылық іс-әрекет)</p>	<p>ағашты мүсіндеуге үйрету. (шығармашылық іс-әрекет)</p> <p>"Көктем" өлеңін жаттау. Көктем қырға төрледі, Төрт түлік мал төлдеді. Бәйшешектер құлпырып, Деп тұрғандай: «Көр мені!» Жылы мезгіл жетіпті, Тастадық біз етікті. Қар көктемге жеткізбей, Тауға шығып кетіпті! К.Ыбырайұлы (қарым-қатынас іс-әрекеті)</p>	<p>“Не артық” ойыны Мақсат-міндеттер: Балалардың қабылдауын анықтау, артық суретті айта білуге үйрету. Шарты: 4 сурет берілген картокадағы артық суретті табу. (қарым-қатынас іс-әрекеті, танымдық іс-әрекет, зерттеу іс-әрекеті)</p>
<p>Таңертенгі жаттығу</p>	<p>Жалпы дамыту жаттығулары "Қара жорға" 1. Бастапқы қалып: аяқ арасы сәл алшақ, қол белде. 1 - иықты алға қозғау; 2 - бастапқы қалыпқа келу; 3 - иықты артқа қозғау; 4 - бастапқы қалыпқа келу (6 рет қайталау) 2. Бастапқы қалып: аяқ арасы сәл алшақ, қол төменде. 1- оң аяқты алға созып, оңға қарай иіліп, қолды бүге, саусақтарды қозғау; 2 - бастапқы қалыпқа келу; 3 - сол аяқты алға созып, солға қарай иіліп, қолды бүге, саусақтарды қозғау; 4 - бастапқы қалыпқа келу (6 рет қайталау).</p>				

	<p>3. Бастапқы қалып: аяқ арасы сәл алшақ, қол төменде. 1 - сол аяқты алға созып, оң қолды жоғары көтере, сол қолды алға соза, сол қолды, оң қолға тигізу; 2 - бастапқы қалыпқа келу; 3 - оң аяқты алға созып, оң қолды жоғары көтере, сол қолды алға соза, сол қолды, оң қолға тигізу; 4 - бастапқы қалыпқа келу (6 рет қайталау).</p> <p>4. Бастапқы қалып: аяқ арасы сәл алшақ, қол белде. 1- екі аяқты бірге ұстап, қолды 2 жаққа соза, иықты қозғау; 2 - бастапқы қалыпқа келу (6 рет қайталау).</p> <p>5. Бастапқы қалып: аяқ арасы сәл алшақ, қол төменде. 1 - аяқты айқастыра тұрып, қолды белге ұстап, иықты алға, артқа қозғау; 2 - бастапқы қалыпқа келу (6 рет қайталау).</p> <p>6. Бастапқы қалып: аяқ арасы сәл алшақ, қол белде. 1 - екі аяқты кезек көтеріп, қолды белге ұстап, орнында шоқырақтау; 2 - бастапқы қалыпқа келу (6 рет қайталау).</p> <p>(дене шынықтыру)</p>				
<p>Таңғы ас</p>	<p>Гигиеналық дағдылар Мақсат-міндеттер. Мәдениетті тамақтану және асхана құралдарын еркін қолдану дағдыларын жетілдіру. Жеке гигиена ережелерін орындауда өзін-өзі бақылауды дамыту: дененің тазалығын бақылау, қол-аяғын жуу, тістерін мұқият тазалау, тамақтанғаннан кейін ауызды шаю, қол орамалды пайдалану, белге дейін дымқыл сүлгімен сүртуіну. Осы шараларды жүргізудің және жеке гигиена заттарын пайдаланудың қажеттілігін түсіну.</p> <p><i>Көркем сөз</i> Нәйім-нәйім, бауырсақ, Қойға қарай жүгірсек, Қой ішінде көк ісек, Жақсы бала малсақ, Жаман бала үй күшік. Нәйім-нәйім бауырсақ, Бауырсақты қуырсақ. Жақсы бала малсақ, Жаман бала ауылсақ. (І.Жансүгіров)</p> <p>(мәдени-гигиеналық дағдылар)</p>				
<p>Ұйымдастырылған іс-әрекетке дайындық</p>	<p>"Көктемгі ағаштар" тақырыбында әңгімелесу. (қарым-қатынас іс-әрекеті)</p>	<p>"Гүлденген ағаштар" суретіне қарап әңгімелесу. (қарым-қатынас іс-әрекеті, зерттеу іс-</p>	<p>Ағаштың түрлері, қасиеттері туралы әңгімелесу. (қарым-қатынас іс-әрекеті, зерттеу іс-</p>	<p>Ағашқа байланысты мақалдар жаттау. (қарым-қатынас іс-әрекеті)</p>	<p>Тақырыпқа байланысты қызықты мәлімет айту. (қарым-қатынас іс-әрекеті)</p>

		әрекеті)	әрекеті)		
Білім беру ұйымының кестесі бойынша ұйымдастырылған іс-әрекет	<p>Сауат ашу негіздері "[ц] дыбысы және Цц әрпін қайталау". Мақсат-міндеттер: балаларға [ц] дыбысы мен әрпін таныту. [ц] дыбысына байланысты жаңа сөздермен таныстыру.</p> <p>Қазақ тілі "Й дыбысы (артикуляциясы, тіл ұстарту, сөздердегі дыбыстардың орнын табу) мен әрпі (атау негіздері)". Мақсат-міндеттер. "Й" дыбысы мен әрпімен таныстыру. "Й" дыбысының айтылуын дұрыс меңгерту.</p> <p>Қоршаған ортамен таныстыру "Қазақстандағы ұлттар мәдениеті" Мақсат-міндеттер: балаларға Қазақстанда тұратын көп ұлттар туралы мәліметтер</p>	<p>Сауат ашу негіздері "[щ] дыбысы және Щщ әрпі". Мақсат-міндеттер: Щ дыбыстарын және Щ әріптерін таныстыру. Артикуляция бойынша дыбысын дұрыс айтуға үйрету.</p> <p>Математика негіздері "Достық үйінің құрылысы" Мақсат-міндеттер: балаларды түрлі оқиғалар, мен ертегілер мысалында және іс-тәжірибеде тұтас бөлікті тең екі және төртке бөлу тәсіліне үйрету.</p> <p>Музыка Маман жоспарымен</p> <p>Сөйлеуді дамыту "1 мамыр – Қазақстан халқының бірлігі күні"</p>	<p>Математика негіздері "Достармен бөлісе біл" Мақсат-міндеттер: балаларды заттарды салыстыру негізінде тең төрт бөлікке бөліп, сандық мөлшерін теңестіруді меңгерту; сандар құрамын жылдам анықтауға, тез санауға жаттықтыру.</p> <p>Дене шынықтыру Маман жоспарымен</p> <p>Қазақ тілі "Достық" ертегісін баяндау. Достық дегеніміз не?". Мақсаты: Қазақстандағы халықтар достығы туралы ұғымды дамыту; "Достық" ертегісінің сюжетін есте сақтауға, мағынасын түсінуге үйрету; стандартты</p>	<p>Музыка Маман жоспарымен</p> <p>Сөйлеуді дамыту "1 мамыр – Қазақстан халқының бірлігі күні" Мақсат-міндеттер: 1 - мамыр Қазақстан халықтарының бірлігі күні екенін балаларға оқып беру арқылы түсіндіру.</p> <p>Математика негіздері "Достармен бөлісе біл" (пысықтау) Мақсат-міндеттер: балаларды заттарды салыстыру негізінде тең төрт бөлікке бөліп, сандық мөлшерін теңестіруді меңгерту; сандар құрамын жылдам анықтауға, тез санауға жаттықтыру.</p> <p>Қоршаған ортамен таныстыру</p>	<p>Жапсыру Маман жоспарымен</p> <p>Дене шынықтыру Маман жоспарымен</p> <p>Сауат ашу негіздері "[щ] дыбысы және Щщ әрпін қайталау". Мақсат-міндеттер: Щ дыбыстарын және Щ әріптерін таныстыруды қайталау. Артикуляция бойынша дыбысын дұрыс айтуға үйретуге дағдыландыру.</p> <p>Көркем әдебиет "Көктем сәні" (қайталау) Мақсат-міндеттер: ертегінің желісін кейіпкерлерін, мазмұнын түсіну. Ертегіні баяндауда өз ойларын алдымен ұштастыруға баулу.</p>

	жиынтығын толықтыру. Дене шынықтыру Маман жоспарымен	Мақсат-міндеттер: 1 - мамыр Қазақстан халықтарының бірлігі күні екенін балаларға оқып беру арқылы түсіндіру.	емес жағдайларда достар айтқан негізгі сөз тіркестерін айтуға үйрету. Көркем әдебиет "Көктем сәні" Мақсат-міндеттер: ертегінің желісін кейіпкерлерін, мазмұнын түсіну. Ертегіні баяндауда өз ойларын алдымен ұштастыруға баулу.	"Тірі және өлі табиғат" Мақсат-міндеттер: тірі және өлі табиғат туралы білімдерін кеңейту; қойылған сұрақтың дұрыс жауабын табуға үйрету; қызығушылығын, есте сақтау қабілеттерін, шығармашылық қиялын дамыту.	
2- таңғы ас	Тағамның атауын есте сақтауға, тазалыққа бейімдеу. "Тәбетіміз ашылды, ас болсын!" (мәдени-гигиеналық дағдылар, сөйлеуді дамыту, көркем сөз)				
Серуенге дайындық	Гигиеналық шараларды жүргізуде балалардың өзара көмегін қолдау. Өзіне-өзі қызмет көрсету және киіміне күтім жасау дағдыларын жетілдіру. Шамасы келетін еңбек тапсырмаларын, асханада кезекшілердің міндеттерін орындауға, түрлі балалар әрекеттеріне қажетті құралдарды дайындауға баулу. (мәдени-гигиеналық дағдылар)				
Серуен	Жәндіктерді бақылау. (қарым-қатынас іс- әрекеті, таным іс- әрекет, зерттеу іс- әрекеті) Мақсат-міндеттер. Шыбынның пайда болу ерекшеліктері, оның өмір сүруі туралы білімдерін дамыту. Зерттеу. Шыбындардың ұшуын қадағалау (ұшу ұзақтығы); шыбындардың	Жаяу жүргіншілер жолын бақылау. (қарым-қатынас іс- әрекеті, таным іс- әрекет, зерттеу іс- әрекеті) Мақсат-міндеттер. Жолдың жаяу жүргінші бөлігі, жол ережелері туралы білімдерін қалыптастыру. Ересек адамдармен	Өтіп бара жатқан көліктерді бақылау. (қарым-қатынас іс- әрекеті, таным іс- әрекет, зерттеу іс- әрекеті) Мақсат-міндеттер. Көлік түрлері туралы білімдерін бекіту, ересектердің жұмысын құрметтеуге тәрбиелеу. Ересек адамдармен	"Серуендегі қауіпсіздік". Балабақшаның алаңында мақсатты түрде серуендеу. (қарым-қатынас іс- әрекеті, таным іс- әрекет, зерттеу іс- әрекеті) Мақсат-міндеттер. Балаларды балабақша алаңын тексеруге шақыру, қауіпті	Бұлттарды бақылау. (қарым-қатынас іс-әрекеті, таным іс-әрекет, зерттеу іс- әрекеті) Мақсат-міндеттер. Әлемді тұтас қабылдаудың негізі ретінде, жер мен көктің бірлігі туралы сананы қалыптастыруды жалғастыру. Ересек адамдармен бірге орындалатын қарапайым еңбек тапсырмалары (ауладағы бұтақтарды жинау).

	<p>көп шоғырланған ауданын табу (неге бұл аймақта шыбындардың көп шоғырланған және онымен қалай күресу керек).</p> <p>Ересек адамдармен бірге орындалатын қарапайым еңбек тапсырмалары: ас бұршақ тұқымын отырғызу. (еңбек іс-әрекеті)</p> <p>Мақсат-міндеттер. Асбұршақ отырғызу дағдыларын дамыту; еңбекке деген позитивті қатынасты тәрбиелеу.</p> <p>Қимыл-қозғалыс ойындары: "Допты ұста". (дене шынықтыру)</p> <p>Мақсат-міндеттер. Дәлдікті дамыту.</p> <p>Өзіндік еркін ойын әрекеттері: қозғалыстарды дамыту. Мақсат-міндеттер. Қабырғаға доппен ойнау техникасын жетілдіру.</p>	<p>бірге орындалатын қарапайым еңбек тапсырмалары (кішкентай бұтақтарды жинау) Мақсат-міндеттер. Өз бетімен еңбектенуге үйрету. (еңбек іс-әрекеті)</p> <p>Қимыл-қозғалыс ойындары: "Ұстап ал". Мақсат-міндеттер. Балаларды ереже бойынша ойнауға үйрету, ептілікті, батылдықты дамыту, ашық ойындарға деген қызығушылықты дамыту.</p> <p>Өзіндік еркін ойын әрекеттері, қозғалыстарды дамыту: "Жүгірейік". (дене шынықтыру) Мақсат-міндеттер. Жылдамдықты, ептілікті дамыту.</p>	<p>бірге орындалатын қарапайым еңбек тапсырмалары: "Өзіңе жұмыс тап". (еңбек іс-әрекеті) Мақсат-міндеттер. Балалармен осы жұмыстың мақсатын талқылау, еңбекті құрметтеу сезіміне тәрбиелеу.</p> <p>Қимыл-қозғалыс ойындары: "Дәл тигіз". (дене шынықтыру) Мақсат-міндеттер. Нақтылықты, ептілікті дамыту, өзіне деген сенімділікті қалыптастыру. Өзіндік еркін ойын әрекеттері, қозғалыстарды дамыту.</p>	<p>жағдайлардың алдын-алу үшін не істеу керектігін талқылау. Ересек адамдармен бірге орындалатын қарапайым еңбек тапсырмалары (құстарды тамақтандыру). Мақсат-міндеттер. Құстарды тамақтандыру үшін орынды таңдау; құстардың тіршілігін бақылау; балаларды құстарға қамқорлық жасауға шақыру. (еңбек іс-әрекеті)</p> <p>Қимыл-қозғалыс ойындары: "Қу түлкі". (дене шынықтыру) Мақсат-міндеттер. Балаларды жүгіруге жаттықтыру, ептілікті дамыту, дене белсенділігін арттыру.</p> <p>Өзіндік еркін ойын әрекеттері, қозғалыстарды дамыту: "Секірейік, шаршамайық" қимылды ойыны.</p>	<p>(еңбек іс-әрекеті) Мақсат-міндеттер. Нұсқаулыққа сәйкес және бірлесіп жұмыс істеу қабілетін қалыптастыру, жалпыға бірдей жұмыс істеуге деген ұмтылысты тәрбиелеу.</p> <p>Қимыл-қозғалыс ойындары: "Сұңқар мен түлкі". (дене шынықтыру) Мақсат-міндеттер. Ойын ережелерін айтуға, жүгіру кезінде негізгі қимылдарды дұрыс орындауға үйрету.</p> <p>Өзіндік еркін ойын әрекеттері, қозғалыстарды дамыту: "Ең жылдам". Мақсат-міндеттер. Жылдам жүгіру кезінде жаттығу; ептілікті, физикалық қасиеттерді дамыту.</p>
--	---	---	--	---	---

				Мақсат-міндеттер. Балалар педагог белгілеген межеге дейін қос аяқтап секіреді. Ең бірінші секіріп, орнына қайтып келген бала жеңіске жетеді.	
Серуеннен оралу	Гигиеналық шараларды жүргізуде балалардың өзара көмегін қолдау. Өзіне-өзі қызмет көрсету және киіміне күтім жасау дағдыларын жетілдіру. Шамасы келетін еңбек тапсырмаларын, асханада кезекшілердің міндеттерін орындауға, түрлі балалар әрекеттеріне қажетті құралдарды дайындауға баулу. Қоғамдық орындарда гигиена ережелерін сақтау дағдыларын қалыптастыру. (мәдени-гигиеналық дағдылар, дербес әрекет)				
Түскі ас	Гигиеналық дағдылар Мақсат-міндеттер. Мәдениетті тамақтану және асхана құралдарын еркін қолдану дағдыларын жетілдіру. Жеке гигиена ережелерін орындауда өзін-өзі бақылауды дамыту: дененің тазалығын бақылау, қол-аяғын жуу, тістерін мұқият тазалау, тамақтанғаннан кейін ауызды шаю, қол орамалды пайдалану, белге дейін дымқыл сүлгімен сүртінуге. Осы шараларды жүргізудің және жеке гигиена заттарын пайдаланудың қажеттілігін түсіну. (мәдени-гигиеналық дағдылар)				
Күндізгі ұйқы	Балалардың тыныш ұйықтауына жайлы жағдай жасау.				
Бірте-бірте тұрғызу, сауықтыру шаралары	Гимнастика элементтерімен баяу көтерілу. Ауа процедураларын қатайту (контрасты). Аяқ массажы. Мақсат-міндеттер: төсекте жатып гимнастикалық жаттығуларды қалай жасауға болатындығын үйрету. Резеңке төсеніштермен және ағаш жолмен жүре отырып, аяқты уқалауды үйрету. Гимнастиканы дұрыс және синхронды түрде орындау. Гимнастикалық жаттығуларға сай өлеңдер жаттау . (дене шынықтыру)				
Бесін ас	Алдына қойған асқа назар аударту; дастарқан басында отыру мәдениеті, тамақтану мәдениетіне баулуға бағытталған жеке-дара жұмыс; этикет ережелері. (мәдени-гигиеналық дағдылар)				
Балалардың дербес әрекеті (баяу қимылды ойындар, үстел үсті ойындары, бейнелеу әрекеті,	Дидактикалық ойын «Қай өсімдік екенін тап». Мақсат-міндеттер: тақырыпты сипаттау	"Табиғат және адам" дидактикалық ойыны. Мақсат-міндеттер:	"Күнді ата" дидактикалық ойыны. Мақсат-міндеттер: күннің бөліктері	Дидактикалық ойын. "Ассоциациялар" (көктем мезгілі). Мақсат-міндеттер.	Дидактикалық ойын. "Не жасырынғанын айт". Мақсат-міндеттері. Балалардың ойлау, елестету, байланыстыра сөйлеу

<p>кітаптар қарау және тағы басқа әрекеттер)</p>	<p>және оны сипаттама бойынша тану. Ойын барысы. Тәрбиеші бір баланы өсімдікті сипаттауға немесе ол туралы жұмбақ жасауға шақырады. Басқа балалар бұл қандай өсімдік екенін табуі керек.</p> <p>(қарым-қатынас іс-әрекеті, таным іс-әрекеті, зерттеу іс-әрекеті)</p> <p>Ұлттық ойын. Ханталапай Бұл отырып ойналатын ойын. Оған төрт-бес үміткерден қатысады. Ойын үшін он асық таңдап алынады. Он бірінші асықтың ерекше өзге түске (қызыл, не көк) боялған болуы шарт. Бір-бірден асық иіріледі де, қорытынды бойынша ойыншылардың кезектері анықталады. Бұдан соң алғашқы ойыншы қос уыстай ұстаған бар асықты ортаға иіруі керек. Қалған ойыншылар өзге</p>	<p>балалардың адам не жасайтыны, табиғат адамға не беретіні туралы білімдерін жүйелеу.</p> <p>Ойын барысы. «Адам не істеді?» - тәрбиеші сұрақ қойып, бір затты ойыншылардың біріне береді (немесе допты лақтырады). Бала жауап беріп, допты немесе затты жақын тұрған балаға береді. Осылай шеңбер бойымен бір-біріне затты немесе допты береді. Шеңберді аяқтағаннан кейін тәрбиеші жаңа сұрақ қояды: «Табиғат нені тудырды?». Ойын шеңбер бойымен жалғасады; жауап бере алмаған бала шеңберден шығып, оны өткізіп жібереді, бірақ егер ол сөзді ойлап тауып, атаса, оны қайтадан ойынға қосады.</p>	<p>туралы түсініктерді бекіту (таңертең, түстен кейін, кешке, түнге дейін)</p> <p>Материалдар: күннің бөліктері бейнеленген карточкалар.</p> <p>Ойын барысы. Тәрбиеші балалармен бірге күннің неше бөліктен тұратындығын біледі, олардың аттарын атап, сәйкес суреттерді көрсетіп, дұрыс ретпен орналастыруды ұсынады (таңертең, түстен кейін, кешке, түнге).</p> <p>Тәрбиеші күн құруды ұсынады және күннің бір бөлігін атайды.</p> <p>Балалар күннің қалған бөлігін тізімдейді және сәйкес суреттерді көрсетеді.</p> <p>Ойын 2-3 рет қайталанады.</p> <p>(қарым-қатынас іс-әрекеті, таным іс-әрекеті, зерттеу іс-әрекеті)</p>	<p>Балалардың көктем мезгілі жайындағы түсініктерін тиянақтау, қысқы құбылыстарға көңіл аудару; "көктем мезгілі" ұғымына сәйкес келетін сөздерді табуға ынталандыру; ой-қиялын дамыту.</p> <p>Құралдар. Қыс мезгілі жайында суреттер немесе бейнежазба. Көктем мезгіліне байланысты мнемокарточкалар.</p> <p>Шарты. Балалар көктем мезгіліне байланысты құбылыстарды, жанды және жансыз табиғатта болатын ерекшеліктерді атау керек.</p> <p>Педагог балалардың тақырыпқа деген қызығушылығын ояту үшін тақпақты оқып беру мүмкін немесе балалардың қыс туралы білетін тақпақтарын кезекпен</p>	<p>қабілеттерін дамыту; заттардың қасиеттерін зерттеуге деген қызығушылықтарын арттыру.</p> <p>Шарты. Алғашында жүргізушінің рөлін педагог, содан соң балалар кезекпен атқарады. Жүргізуші балаларға жасырынған затты (ойыншықты, құбылысты, жануарды, құсты, өсімдікті) сөзбен сипаттайды, бірақ оны атамайды. Ойыншы балалар жауабын табуға тырысады. Ойынның басында педагог балалар үшін заттың сипаттамасын қарапайым жән нақтылы беріп жатады, содан соң тапсырмалар күрделене бастайды. Мысалы, "Бұл өсімдік, қылқан жапырақты ағаштарға жатады, пішіні үшбұрышқа келеді"; "Бұл жиһаз, ол пластиктен де, ағаштан да жасалады, адамның демалуына жағымды ықпалы бар".</p> <p>(қарым-қатынас іс-әрекеті, шығармашылық іс-әрекеті, таным іс-әрекеті, зерттеу іс-әрекеті)</p>
--	--	---	--	--	---

<p>асықтардан ерекшеленген «ханға» көз салады. Себебі, хан алшы түссе, барлығы тарпа бас салып, ортадағы асықтарды, хан талапай жасауы тиіс. Хан кімнің қолында кетсе, келесі үйірі кезегі соған беріледі екен, хан мен бірге қолына ілінген асықтардың санына қарай ұпай жазылады. Хан алшы түспеген жағдайда иірген ойыншы шашылған асықтардың бүгі мен бүгін, шігі мен шігін, алшысы мен алшысын, тәйкесі мен тәйкесін бір-біріне соғып, бір-біріне тимей қалғанша ұпай жинайды. Көздеген асығы үшінші бір асыққа тиіп кетсе немесе бөгде асықты қозғап қалса да, ойынның бұзылғаны. Онда кезек келесі ойыншыға беріледі. Осы ретпен әр ойыншы жинаған асығының санына қарай ұпай жинайды. Межелі ұпай санын (100, 40)</p>	<p>(қарым-қатынас іс-әрекеті, таным іс-әрекеті, зерттеу іс-әрекеті)</p> <p>"Аңшылар мен қояндар" қимыл-қозғалыс ойыны.</p> <p>Мақсат-міндеттер: балаларды қоян болып секіруге, аңшыдан қорғануға үйрету.</p> <p>Ойын барысы. Алаңның бір жағына аңшы, келесі жақта қояндарға орын белгіленеді. Әрбір үйде 2-3 қоян болады. Белгі бойынша қояндар үйінен шығып, жайылымда қос аяқтап, секіріп жүреді. Тәрбиеші: «Аңшы» дегенде қояндар үйлеріне жүгіреді. Аңшы бала оларға доп лақтырады. Доп тиген қояндар атылған болып саналады. Аңшы</p>	<p>Ұлттық ойын.</p> <p>Алтыатар ойыны</p> <p>Көндегі кенейлердің бір шетіне түпте қалған (сақасы шықпаған) баланың сақасы тігіледі. Кенейдің арасында саңлау болмай тіркестіріле қойылады. Көннің екі жағына 1м жерден су (сызық) ал 5-6 м жерден қарақшы белгілейді. Кімде кім түптегі сақаны жұлып кетсе (судан шығарса) бүкіл кенейді сол алады. Ал сақаға тимей кенейді ұшырса, оның судан шыққаны ғана соныкі болып табылады. Ату саны — 6 рет. Алғаш сақасы шыққан бала, қалғандары одан кейінгі кезекте атады. Алты рет атыстан қалған кенейдің бәрі түпте қалған баланикі болып есептеледі.</p> <p>(дене шынықтыру)</p>	<p>айтып бере алады. Мысалы, Ө. Тұрманжановтың өлеңіне көңіл аударуға болады. Балалар-ау, балалар! Шақырады далалар. Көктем келді гүл алып, Құстар келді жыр алып. Қос білекті сыбанып, Жүгірейік қуанып. Қыр басына шығайық, Көктем тілін ұғайық. Қызғалдақты терейік, Теріп үйге келейік. Көбелектей киінген, Гүлді көріп сүйінген, Алақайлап жүгірген, Қып-қызыл бет – бүлдірген, Қарындасқа қаршадай, Жас балапан аршадай, Гүлдің шоғын берейік, Қуанғанын көрейік. Педагог көркем сөзді оқып болғаннан кейін, ойынға көшеді. Егер балаларда қиындықтар туындап</p>	<p>"Теңіз толқиды" аз қимылды ойыны.</p> <p>Мақсат-міндеттер: тәрбиешінің белгісі бойынша орындау, шығармашылық, зейінділік, ұстамдылық таныту.</p> <p>Белгі бойынша екі аяқпен секіру; ептілікке, зейінділікке тәрбиелеу, қозғалыс координациясын дамыту.</p> <p>(дене шынықтыру)</p> <p>Сюжеттік-рөлдік ойын.</p> <p>"Табиғи қорық".</p> <p>Мақсат-міндеттер. Балаларға табиғи қорық, "Қызыл кітап" туралы түсініктер беру; қорықта қызмет атқаратын орманшы, аңшы, ағаш кесуші, ветеринар дәрігері жөніндегі ұғымдарын нығайту; орман мамандарының орманды, жан-жануарларды қорғаудағы атқаратын рөлі неде екендігін анықтау; еңбекқорлыққа, жан-жануарларға деген аяушылыққа, қамқорлыққа тәрбиелеу.</p> <p>Құралдар. Табиғи қорықтың қызметкерлеріне қажет заттар мен құралдар; алғашқы</p>
---	---	--	---	--

	<p>ойын жүргізуші алдын-ала белгілейді. Межеге бұрын жеткен ойыншы жеңімпаз болып саналады.</p> <p>Ескерту: Асықтарды бір-біріне тигізу кезінде қолмен сүйретіп апаруға, орнынан қозғап түзетуге болмайды. Ойынның соңына дейін ханға бірде-бір асық тимеуі керек. Себебі ол – хан.</p> <p>(дене шынықтыру)</p>	<p>оны өзіне алып кетеді. Ойын бірнеше рет қайталанады.</p> <p>(дене шынықтыру)</p> <p>Еркін ойын: "Менің бұлтым".</p> <p>Мақсат-міндеттер: қиялды, зейінді, табиғатты елестетіп қабылдауды дамыту (ойын релаксациялық кідіріс рөлін де атқарады).</p> <p>Ойын барысы.</p> <p>Балалар ашық жерде, шөпте жайлы орналасады, тынышталып, көздерін жұмады.</p> <p>Тапсырма.</p> <p>Шабындықта демалуды елестетіп көріңіз. Құстардың дауысы естіледі, шөптер мен гүлдердің иісі шығады, бұлт аспанда қалықтайды. Аспандағы бұлтты таңдап, оның неге</p>	<p>Қалаған ертегіні мазмұндау.</p> <p>Мақсат-міндеттер: есте сақтау, елестету, сөйлеу қабілеттерін жетілдіру; ертегілер әлемінде деген сүйіспеншілікті арттыру.</p> <p>(қарым-қатынас іс-әрекеті)</p>	<p>жатса, көктем туралы суретті немесе бейнежазбаны алдымен көрсетіп, кейін көз алдынан алып қойып, содан соң балаларға қыс жайында ассоциацияларды айтуды ұсына алады.</p> <p>(қарым-қатынас іс-әрекеті, шығармашылық іс-әрекеті, таным іс-әрекеті, зерттеу іс-әрекеті)</p> <p>Сюжетті-рөлдік ойын. "Аурухана".</p> <p>Мақсат-міндеттер.</p> <p>Балалардың түсінігіндегі медициналық мамандықтар (бала дәрігері, тіс дәрігері, ЛОР-дәрігер, хирург, мейірбике) жөнінде ұғымдарды нығайту; медициналық қызметкерлердің ауруханада атқаратын рөлі неде екендігін анықтау;</p>	<p>медициналық көмек қобдишасы, сөмкелер; ойыншық жануарлар және құстар; орман, бұлақ, жасанды таулар үлгілері.</p> <p>Шарты.</p> <p>Педагог балалармен бірлесіп, дайындық жұмыстары ретінде табиғи қорық туралы суреттерді қарап, Қазақстандағы табиғи қорықтар жөнінде бейнебаяндарды тамашалайды.</p> <p>Балалар орманшы, аңшы, ағаш кесуші, ветеринар дәрігері сияқты мамандардың табиғи қорықта не істейтіні (орманшы ауру ағаштарды тауып, ағаш кесушіге кесіп алуға тапсырма береді; ауру аңдарды байқап, ветеринарға көрсетеді, аңшы саны көбейіп кеткен жыртқыштарды атып алады), қандай құралдарды қолданатыны туралы талқылап алу керек.</p> <p>Балалар табиғи қорықта жұмыс істейтін мамандарды өздері таңдайды немесе санамақты қолданады. Кейіпкерлер өздеріне қажет киім үлгілерін және</p>
--	--	--	---	--	--

		<p>ұқсайтынын айту. (қарым-қатынас іс-әрекеті, таным іс-әрекеті, зерттеу іс-әрекеті)</p>		<p>еңбекқорлыққа, сыпайылыққа, салауатты өмір салтына тәрбиелеу. Кұралдар. Медицина мамандарына қажет заттар мен құралдар; ақ халаттар, перчаткалар; ауруханаға қажет жиһаз, сөмкелер; кейіпкер ойыншықтар. Балалар қуыршақтар мен кейіпкер ойыншықтарды ауруханаға қаратып немесе өздеріне қаралатын жағдайлар жайында өзара келісіп шешеді. Шарты. Педагог дайындық жұмысында балалармен медицина мамандары жайында әңгімелесуі керек. Балалар дәрігерлердің адамның қандай дене мүшелерін емдейтіні туралы ғана емес, қандай құралдарды</p>	<p>құралдарды алып, орындарына барады. Қалған балалар қолдарына аңдар мен құстардың ойыншықтарын алып, белгілі орындарға қондырып, қимылға келтіреді. Соңында педагог балалармен бірге қорытынды жасай алады: адам жабайы табиғаттағы тіршіліктің заңдылықтарын бұзбау керек, оны қадағалап, көмегін беріп, қорғану да керек. (қарым-қатынас іс-әрекеті, шығармашылық іс-әрекеті, таным іс-әрекеті, зерттеу іс-әрекеті, еңбек іс-әрекеті)</p>
--	--	--	--	--	---

				<p>қолданатыны, қандай сұрақтарды қоятынын талқылап алуы керек. Балалар өздеріне ұнайтын дәрігерлердің рөлдерін бөлісіп алады, олардың киетін киімдерін және қолданатын құралдарды алып, орындарына барады. Педагог диалогтарда әдептілік ережелерінің сақталуын, ойыншылар арасында сөйлеу тізбектерін реттейді, тиянақтау сұрақтарын қояды. Соңында педагог балалармен бірге қорытынды жасай алады: адамның денсаулығына ауа райы, жыл мезгілі, тамақтануы, күнделікті жасайтын әрекеттері әсер ететінін анықтайды. қарым-қатынас іс-әрекеті, шығармашылық іс-</p>	
--	--	--	--	---	--

				әрекеті, таным іс-әрекеті,	
Балалармен жеке жұмыс	<p>"Қағаздан бүктеу" оригами жұмысы. Тақырыбы: "Тырна". Мақсат-міндеттер. Қағазды бүктеу арқылы әртүрлі аңдар, құстар мен гүлдердің пішіндерін жасауға мүмкіндік беру. (шығармашылық іс-әрекет)</p>	<p>Жаңылтпаштар жаттау. 1. Пеш үстінде бес мысық, Пеш ішінде бес мысық. Бес күзетші ... бес пысық. 2. Үш кіші ішік піштім, Бес кіші ішік піштім, Неше кіші ішік піштім? 3. Ұшып кетті үш құс, Ұшып келді ұшқыш. (қарым-қатынас іс-әрекеті)</p>	<p>Тұманбай Молдағалиев «Гүлдер». Гүлдер, гүлдер, көп гүлдер, Қызыл гүлдер, көк гүлдер, «Жайнар кезім келді» - деп, Қанаттарың желбіреп, Таңмен бірге оянып, Күн нұрына боянып, Көрік бердің балаға. Гүлдер, гүлдер не түрлі Құлпырды да, жетілді. (қарым-қатынас іс-әрекеті)</p>	<p>"Жұмбақты ойдан шығару" жаттығуы. Мақсат-міндеттер: балалардың ойлау, елестету, сөйлеу қабілеттерін жетілдіру; дүниетанымын кеңейту. (қарым-қатынас іс-әрекеті)</p>	
Серуенге дайындық	Балаларды серуенге ынталандыру; серуенге ойын жабдықтарын іріктеу; балалармен жеке әңгімелесулер; шалбарын, бас киімі мен бәтеңкесін реттілікпен киюін қадағалау. (мәдени-гигиеналық даңдылар, дербес әрекет)				
Серуен	Түскі серуенді бақылауды жалғастыру. (қарым-қатынас іс-әрекеті, еңбек іс-әрекеті, танымдық іс-әрекет, зерттеу іс-әрекеті)				
Серуеннен оралу	Гигиеналық шараларды жүргізуде балалардың өзара көмегін қолдау. Өзіне-өзі қызмет көрсету және киіміне күтім жасау дағдыларын жетілдіру. Шамасы келетін еңбек тапсырмаларын, асханада кезекшілердің міндеттерін орындауға, түрлі балалар әрекеттеріне қажетті құралдарды дайындауға баулу. Қоғамдық орындарда гигиена ережелерін сақтау дағдыларын қалыптастыру. (мәдени-гигиеналық дағдылар, дербес әрекет)				
Кешкі ас	Гигиеналық дағдылар Мақсат-міндеттер. Мәдениетті тамақтану және асхана құралдарын еркін қолдану дағдыларын жетілдіру. Жеке гигиена ережелерін орындауда өзін-өзі бақылауды дамыту: дененің тазалығын бақылау, қол-аяғын жуу, тістерін мұқият				

	тазалау, тамақтанғаннан кейін ауызды шаю, қол орамалды пайдалану, белге дейін дымқыл сүлгімен сүртінуге. Осы шараларды жүргізудің және жеке гигиена заттарын пайдаланудың қажеттілігін түсіну. (мәдени-гигиеналық дағдылар)
<p>Балалардың дербес әрекеті (баяу қимылды ойындар, үстел үсті ойындары, бейнелеу әрекеті, кітаптар қарау және тағы басқа әрекеттер)</p>	<p>Кітап бұрышында: өткен тақырыптар бойынша суреттерді қарау, сипаттау; ертегілерді есте жаңғырту, кейіпкерлердің сөздерін қайталау. (қарым-қатынас іс-әрекеті, қазақ тілі)</p> <p>Мақсат-міндеттер. Негізгі ойды дұрыс жеткізе білу, монологты байланыстырып құра білу, әңгімені бірізді айту, шағын логикалық және хабарлау сипатындағы әңгімелерді құрастыру. Ойыншықтарды, заттарды, сюжеттік суреттер, табиғат құбылыстарын сипаттауда заттар мен нысандардың ерекшеліктерін білдіретін сөздерді дұрыс тандау, сын есімдер мен үстеулерді қолдану. Шешендікке, сөз өнеріне баулу, санамақ, жаңылтпаш айту, жұмбақ шешу, айтыс өнеріне баулу.</p> <p>Балалардың түрлі әрекеттерінде бір-бірімен еркін диалог құруға мүмкіндік беру, өзінің тәжірибесіне сүйеніп, суреттер бойынша әңгіме құрастыруға, ойыншықтар мен заттарды 5-6 сөйлеммен сипаттауға, берілген сурет бойынша оған дейінгі және одан кейінгі оқиғаны ойлап табуға баулу. Заттар мен ойыншықтар, сюжетті суреттерді зат, сын, сан есімдерді қолдана отырып, сипаттауда сөздерді дәл және дұрыс қолдануға, берілген мәтіннің басталуын және соңын ойдан құрастыруға баулу.</p> <p>Музыкалық аспаптармен ойындар. (музыка)</p> <p>Мақсат-міндеттер. Қазақ халқының би өнерімен таныстыру, қазақтың халықтық би өнері ерте заманнан қалыптасқандығын, ол халқымыздың аса бай ауыз әдебиетімен, ән-күйлерімен дәстүрлі тұрмыс салтымен біте қайнасып келе жатқан ел мұрасы екенін, би өнері өзінің эстетикалық болмысында қазақ жұртының жалпы дүниетанымына сай арман-мұраттарын бейнелейтін қимылдар жүйесін құрайтынын түсіндіру, балаларға "Қаражорға" биін билету. Балалар музыкалық аспаптарында қарапайым, таныс әуендерді жеке және шағын топпен орындауға үйрету, балалар шығармашылығын дамыту, оларды белсенділікке, дербестікке баулу. Таныс би қимылдарын қолдана отырып, музыканың сипатына сәйкес ойдан би қимылдарын шығару, мәтінге сәйкес әнді сахналау; шығармашылық тапсырмаларды орындауға ынталандыру.</p> <p>Өнер бұрышында қоршаған орта тақырыбында сурет салу, жапсыру, мүсіндеу. (шығармашылық іс-әрекет, бейнелеу іс-әрекеті)</p> <p>Мақсат-міндеттер. Суретті қарапайым қаламның көмегімен жеңіл ырғақпен үстінен қатты баспай бейненің сұлбасын салу, бірнеше заттардың өлшеміндегі айырмашылықтарды беру, геометриялық пішіндегі заттарды салу.</p> <p>Бояумен сурет салу кезінде қылқаламды бояуға батыру, қағазға жуан сызықтарды сызарда қылқаламды көлденең, ал жіңішке сызықтар мен нүктелерді сызу үшін тігінен ұстап, суреттерді бояғанда бір бағытта солдан оңға қарай, жоғарыдан төмен қарай, қиғашынан жүргізу. Біртекті заттардан сюжеттер құру, бірнеше пішінді бір тұғырға орналастыру, сюжеттерде пішіннің, қимылдың ерекшеліктерін жеткізе білу, кейіпкерлердің өзіне тән бөлшектерін мүсіндеу, композицияларды қосымша заттар мен элементтердің көмегімен көркемдеп жеткізу. Ертегілер мен әңгімелердің мазмұны бойынша сюжеттік композицияларды құру дағдыларын жетілдіру. Сюжеттік жапсыруда заттардың өлшеміне қарай арақатынасын, әртүрлі заттардың бөліктерінің пішінін, олардың құрылымын, пропорцияларын беру, әлеуметтік оқиғаларды, балалар өміріндегі оқиғаларды бейнелеу, шаблондармен, трафареттермен, дайын үлгілермен жұмыс істеу, композиция ережелеріне, перспективаға сәйкес бейнелерді</p>

	<p>құрастыру.</p> <p>Қайшы мен желімді дұрыс қолдану дағдыларын жетілдіру, еңбек қауіпсіздігі мен жеке гигиена ережелерін сақтау. Табиғи (ағаш, мақта, жүн, жіп, асық, қағаз, тері, кенеп, мата, дәннің түрлері) және қалдық заттардан құрастыруға баулу.</p> <p>Логикалық ойындар, басқатырғыштар, санамақтар, домино ойындары. Пысықтау. (танымдық іс-әрекет, зерттеу іс-әрекеті)</p> <p>Мақсат-міндеттер. Кеңістік туралы түсініктерді бекіту: заттарды кеңістікте орналастыру (сол жақта, оң жақта, жоғарыда, төменде); қозғалыс бағыттары: сол жақтан оң жаққа, оң жақтан сол жаққа, жоғарыдан төменге, алға, артқа.</p> <p>Сөйлеуде белгілі бір заттың өзіне немесе басқа затқа қатысты орнын көрсете білуге үйрету. Берілген бағытта, оны белгі бойынша өзгерте отырып, бағдарлауын қалыптастыру. Қағаз парағын бағдарлай білуді бекіту.</p> <p>Мобильді құрылғыларды қолдану кезінде қарапайым қауіпсіздік ережелерін білу (күніне ата-аналардың рұқсатымен 30 минуттан артық емес мобильді құрылғыларды қолдану).</p> <p>Табиғат бұрышын зерттеу, салыстыру, танысу, пысықтау жұмыстары. (зерттеу іс-әрекеті, қарым-қатынас іс-әрекеті)</p> <p>Мақсат-міндеттер. Жануарларды әртүрлі белгілері бойынша: құстар, балықтар, жануарлар, аңдар, жәндіктер, мекендеу орны (орман, шалғын, су айдыны, бақша, бақ, алаң); қозғалу тәсілі (жүгіру, ұшу, секіру, жүзу); табиғи-климаттық аймақтар (ақ аю, итбалық, пингвин, жираф, піл, маймыл) бойынша топтастыру.</p>				
<p>Балалардың үйге қайтуы (ата-аналарға кеңес)</p>	<p>«Ата-аналарға арналған 10 кеңес».</p>	<p>Кеңес: «Саусақ жаттығулары». Қолдың ұсақ моторикасын дамытудың маңыздылығын түсіндіру.</p>	<p>Суреттер көрмесін ұйымдастыру.</p>	<p>«Айына бір рет отбасы күнін өткізу».</p>	<p>"Балаға баға бермеңіз, оның іс-әрекетін бағалаңыз" тақырыбында ата-аналарға кеңес.</p>

Тексерілді : Душатова Ф. А

Ф.А.

21.04

ТӘРБИЕЛЕУ-БІЛІМ БЕРУ ПРОЦЕСІНІҢ ЦИКЛОГРАММАСЫ

Білім беру ұйымы	№9 Бәйтерек бөбекжайы				
Топ/сынып	Мектепалды топ				
Тобы, топтың реттік саны, атауы	№ Бәйтерек Мектепалды даярлық тобы				
Балалардың жасы	5 жасар балалар				
Педагогтің аты-жөні	Авезбаева Сайда Жумабаевна.				
Жоспардың құрылу кезеңі	24.04 - 28.04.2023				
Апта күндері	<i>Дүйсенбі</i>	<i>Сейсенбі</i>	<i>Сәрсенбі</i>	<i>Бейсенбі</i>	<i>Жұма</i>
Күн тәртібі	24.04	25.04	26.04	27.04	28.04
Балаларды қабылдау	Таңғы сүзгі: балалардың терісін, дене қызуын, сыртқы келбетін тексеру. Балаларды жақсы көңіл күймен қарсы алу және оларға қолайлы жағдай жасау. Баланың көңіл күйін, оның жеке пікірін, қызығушылығын анықтау. (сөйлеуді дамыту)				
Ата-аналармен әңгімелесу, кеңес беру	«Әжелердің немерелерді тәрбиелеуге арналған кеңестері» қабырға газеті.				
Балалардың дербес әрекеті (баяу қимылды ойындар, үстел үсті ойындары, бейнелеу әрекеті, кітаптар қарау және тағы басқа әрекеттер)	"Өсімдіктерді құнарландыру". Максат-міндеттер. Балаларға өсімдіктердің қоректік заттарды топырақтан алатынын, біртіндеп топырақтың құнары таусылатындығын түсіндіру. Балалардың	"Біз топ бөлмесінде және жатын бөлмедегі терезенің ернек тақтайын дымқыл шүберекпен сүртеміз". Максат-міндеттер. Балаларды сумен жұмыс кезінде келесі ережелерді сақтауға	"Біз орындықтарды орнына орналастырамыз". Максат-міндеттер. Еңбек дағдыларын дамытуды жалғастыру; тапсырманы жылдам, мұқият орындау. (еңбек іс-әрекеті)	"Кітап бұрышындағы еңбек". (кітаптарды қалпына келтіру). Максат-міндеттер. Балаларға жөндеуді қажет ететін кітаптарды таңдауды, оларды мұқият желімдеуді үйрету	"Өз төсегімізді жинауды үйренеміз". Максат-міндеттер. Балалардың өз төсегіне күтім жасау бойынша біліктері мен дағдыларын қалыптастыру; ұқыптылыққа, басқа біреуге көмектесуге ұмтылуға тәрбиелеу; еңбекке ұқыпты

	<p>біліміне сүйеніп, өсімдіктердің топырағын құнарландыру қажеттілігі туралы айту, нақты іс-әрекетпен көрсету. (еңбек іс-әрекеті)</p>	<p>үйрету: жеңдерді орау, шүберекті сулау және құрғатып сығу, ластанған кезде оны сумен шаю. (еңбек іс-әрекеті)</p>		<p>(желім мен қайшыны дұрыс пайдалану, майлықтарды пайдалану). Кітаптарға ұқыпты қарауға, жұмыс істеуге, тәртіпті сақтауға тәрбиелеу. (еңбек іс-әрекеті)</p>	<p>қарауға тәрбиелеу; өзіне-өзі қызмет көрсету бойынша дербестігі мен дағдыларын дамыту. (еңбек іс-әрекеті)</p>
	<p>«Бес саусақ». Оң қолымда бес саусақ, Сол қолымда бес саусақ. Оларды атап шақырар, Әрқайсысының аты бар. Бас бармақ, Балаң үйрек, Ортаң терек, Шылдыр шүмек, Кішкене бөбек. (қарым-қатынас іс-әрекеті)</p>	<p>«Төрт жақты лото». Мақсат-міндеттер. 1-ден 10-ға дейін санау, не бейнеленгенін, түсін, неше бірліктен тұратынын, саусақпен санап көрсету, балалардың ой-өрісін кеңейту, зейінді болуға тәрбиелеу. Ойынның барысы. Бала аталған санды сурет арқылы, санның неше бірліктен тұратынын айтады және бәрін бірге құрастырады. (танымдық іс-әрекет)</p>	<p>"Дөңгелек, үшбұрыш, шаршыға ұқсайтын заттарды тап" дидактикалық ойыны. Мақсат-міндеттер. Пішіндерді қайталау, түстерді қабылдауын және қолдың ұсақ моторикасын дамыту. (танымдық іс-әрекет)</p>	<p>Үстел үсті ойыны «Есіңе сақта». Балаларға 5 түрлі сурет көрсетіледі, сосын педагог көздерін жұмуларын ұсынады да, 1 суретті алып тастайды, балалар қай суретті алып тастағанын байқап, атауын атайды. Педагог балалардың қаншалықты естеріде сақтағандарын тексереді. (танымдық іс-әрекет)</p>	<p>Фотосуреттер қарастыру «Ұлттар достығы». Фотосуретте бейнеленген ұлттар достығы тақырыбында әңгімелеу. (қарым-қатынас іс-әрекеті)</p>

<p>Таңертенгі жаттығу</p>	<p>Жалпы дамыту жаттығулары (құрсаумен)</p> <p>1.Бастапқы қалып: дене тік, аяқ алшақ, құрсау төменде (құрсаудың шетінен екі қолымен ұстау). 1-құрсауды екі қолдарымен алдына қояды; 2- құрсауды жоғары көтереді; 3-құрсауды алдына қояды ; 4- бастапқы қалыпқа келу. Жаттығу 6 рет қайталанады.</p> <p>2. Бастапқы қалып: дене тік, аяқ алшақ, құрсау төменде. 1-құрсауды жоғары көтереді; 2-қолды түзу ұстап, оңға иілу; 3-құрсауды жоғары көтереді; 4-4-бастапқы қалыпқа келу. Осы жаттығуды сол жаққа қайталау. Жаттығу 6 рет қайталанады.</p> <p>3. Бастапқы қалып: дене тік, аяқ бірге, құрсауды бүгілген қолымен көкірегіне қою. 1-2-отырып, құрсауды алдына шығару; 3-бастапқы қалыпқа келу. Жаттығу 6 рет қайталанады.</p> <p>4. Бастапқы қалып: еденге отыру, құрсауды бүгілген қолымен көкірегіне қою. 1-құрсау ұстаған қолымен оң аяғына иілу; 2-бастапқы қалып. Жаттығу сол жағына қайталанады. Жаттығу 6 рет қайталанады.</p> <p>5. Бастапқы қалып: жерге арқасымен жатып, құрсауды түзу ұстап, басынан асыра қою. 1-2-тізені бүгіп, құрсаудың шетіне тигізу; 3-4-бастапқы қалыпқа келу. Жаттығу 5-6 рет қайталанады.</p> <p>6. Бастапқы қалып: құрсаудың ішінде тұру. Педагогтің 1-8 дейін санауы бойынша құрсаудан шығып секіру, қайтадан құрсауға секіру. Жаттығуды 3-4 рет қайталау.</p> <p>7. Бастапқы қалып: дене тік, аяқ алшақ, құрсау төменде (құрсаудың шетінен екі қолымен ұстау). 1-құрсауды алға қою, оң аяғын ұшына артқа қою; 2-бастапқы қалып. Жаттығу сол жағына қайталанады. Жаттығу 6 рет қайталанады.</p> <p>(дене шынықтыру)</p>
<p>Таңғы ас</p>	<p>Гигиеналық дағдылар</p> <p>Мақсат-міндеттер. Мәдениетті тамақтану және асхана құралдарын еркін қолдану дағдыларын жетілдіру.</p> <p>Жеке гигиена ережелерін орындауда өзін-өзі бақылауды дамыту: дененің тазалығын бақылау, қол-аяғын жуу, тістерін мұқият тазалау, тамақтанғаннан кейін ауызды шаю, қол орамалды пайдалану, белге дейін дымқыл сүлгімен сүртіну. Осы шараларды жүргізудің және жеке гигиена заттарын пайдаланудың қажеттілігін түсіну.</p> <p><i>Көркем сөз</i></p> <p>Ас атасы ақ нанды, Қадірлейміз шашпаймыз. Тамақтану үстінде, Асықпаймыз, саспаймыз. Сүлгімен де орынды, Пайдалана аламыз. Шанышқы мен қасықты,</p>

	Қалай ұстайм қараңыз. Тамақтану тәртібін, Ұстанатын баламыз. (мәдени-гигиеналық дағдылар)				
Ұйымдастырылған іс-әрекетке дайындық	"Бір шаңырақ астында" тақырыбында әңгімелесу. (қарым-қатынас іс-әрекеті)	"Бәріне ортақ мереке" тақырыбында иллюстрациялық суреттерді қарастыру. (қарым-қатынас іс-әрекеті)	Көршілермен сыйластық туралы әңгімелесу. (қарым-қатынас іс-әрекеті)	"Қалалар" сөздік ойыны. (қарым-қатынас іс-әрекеті)	"Кемпірқосақтың түстері" дидактикалық ойыны. Мақсат-міндеттер. Түстерді ажырата білуге үйрету; ашық және күлгін түстерді сезіну қабілетін жетілдіру, үлкен-кіші көлеміне қарай доғаларды дұрыс орналастыру. (қарым-қатынас іс-әрекеті)
Білім беру ұйымының кестесі бойынша ұйымдастырылған іс-әрекет	Сауат ашу негіздері "[ч] дыбысы және Чч әрпі". Мақсат-міндеттер: әріпті тану, ажырату және оны дыбыспен сәйкестендіру. Оқудың түрлерін (буындап оқу, жиі кездесетін сөздерді тұтас оқу, түсініп оқу) қолдану. Қазақ тілі "[Ю] дыбысы (артикуляциясы, тіл ұстарту, сөздердегі дыбыстардың орнын табу) мен әрпі (атау	Сауат ашу негіздері "[ч] дыбысы және Чч әрпін қайталау". Мақсат-міндеттер: әріпті тану, ажырату және оны дыбыспен сәйкестендіру. Оқудың түрлерін (буындап оқу, жиі кездесетін сөздерді тұтас оқу, түсініп оқу) қолдану. Математика негіздері "Жалауларды ретімен қоямыз" Мақсат-міндеттер:	Математика негіздері "Мереке қарсаңында" Мақсат-міндеттер: балалардың 10 көлеміндегі сандар мен цифрлар мен геометриялық пішіндер жайлы білімдерін тиянақтау. Дене шынықтыру Маман жоспарымен Қазақ тілі "Әскери қызмет. Халық аузындағы "Үш батыр" ертегісі". Мақсат-міндеттер:	Музыка Маман жоспарымен. Сөйлеуді дамыту "«Мәңгілік алау» өлеңін жаттау. Тынышбай Рахимов" Мақсат-міндеттер: соғыс туралы білімдерін арттырып, Жеңістің оңайшылықпен келмегенін түсіндіру. Математика негіздері "Мереке қарсаңында" (пысықтау) Мақсат-міндеттер:	Құрастыру: Балалардың өнер шығармаларын эмоционалды қабылдау қабілетін қалыптастыру. Табиғи (ағаш, мақта, жүн, жіп, асық, қағаз, тері, кенеп, мата, дәннің түрлері) және қалдық заттардан құрастыруға баулу. Дене шынықтыру Маман жоспарымен Сауат ашу негіздері "ь,ъ әрпімен таныстыру". Мақсат-міндеттер: оқушыларды ь белгісімен

	<p>негіздері)". Мақсат-міндеттер: [Ю] дыбысы мен әрпін таныту; оның қосарланған дыбыс екенін ұғындыру; [Ю] дыбысының айтылуын дұрыс меңгерту.</p> <p>Қоршаған ортамен таныстыру "Ағаштар, табиғат және адам" Мақсат-міндеттер: балалардың ағаштың табиғатқа және адамның тіршілігіне қосатын үлесі туралы түсініктерін жетілдіру; түрлі зияткерлік, тәжірибелік және шығармашылық әрекеттерге араластырып ағаштан жасалатын өнімдерді пайдалану біліктерін арттыру.</p> <p>Дене шынықтыру Маман жоспарымен</p>	<p>балалардың айналасына қарап геометриялық пішіндерді табу, оларға талдау жасай біліктерін ұштау; белгілі бір бағытта келе жатып, белгі бойынша бағытын өзгерте білу қабілетін жетілдіру.</p> <p>Музыка Маман жоспарымен</p> <p>Сөйлеуді дамыту "«Мәңгілік алау» өлеңін жаттау. Тынышбай Рахимов" Мақсат-міндеттер: соғыс туралы білімдерін арттырып, Жеңістің оңайшылықпен келмегенін түсіндіру.</p>	<p>балалардың "Отан", "Туған жер" түсініктерін дамыту; халық аузындағы "Үш батыр" ертегісіндегі оқиғалар тізбегін есте сақтауға үйрету.</p> <p>Көркем әдебиет "«Мақта қыз бен мысық» Ы.Алтынсарин (сахналау, мәнерлеп оқу)" Мақсат-міндеттер: педагог Ы.Алтынсарын туралы, оның шығармашылығы туралы білімдерін жетілдіру. Шығарманы оқу арқылы түсінуге үйрету.</p>	<p>балалардың 10 көлеміндегі сандар мен цифрлар мен геометриялық пішіндер жайлы білімдерін тиянақтау.</p> <p>Қоршаған ортамен таныстыру "Жәндіктер әлемі" Мақсат-міндеттер: балалардың жәндіктердің кейбір түрлері (көбелек, шыбын, қоңыз, қанқыз) туралы түсініктерін қалыптастыру.</p>	<p>таныстыру, оның дыбысталмайтынын түсіндіру, ь белгісі бар сөздерді дұрыс оқуға және жазуға, есте сақтауға, дыбыстық талдау жасауға үйрету.</p> <p>Көркем әдебиет "«Мақта қыз бен мысық» Ы.Алтынсарин (сахналау, мәнерлеп оқу)" (қайталау) Мақсат-міндеттер: педагог Ы.Алтынсарын туралы, оның шығармашылығы туралы білімдерін жетілдіру. Шығарманы оқу арқылы түсінуге үйрету.</p>
<p>2- таңғы ас</p>	<p>Тағамның атауын есте сақтауға, тазалыққа бейімдеу. "Тәбетіміз ашылды, ас болсын!" (мәдени-гигиеналық дағдылар, сөйлеуді дамыту, көркем сөз)</p>				

Серуенге дайындық	Гигиеналық шараларды жүргізуде балалардың өзара көмегін қолдау. Өзіне-өзі қызмет көрсету және киіміне күтім жасау дағдыларын жетілдіру. Шамасы келетін еңбек тапсырмаларын, асханада кезекшілердің міндеттерін орындауға, түрлі балалар әрекеттеріне қажетті құралдарды дайындауға баулу. (мәдени-гигиеналық дағдылар)				
Серуен	<p>Өсімдіктер мен бұталарды бақылау. (қарым-қатынас іс-әрекеті, таным іс-әрекеті, зерттеу іс-әрекеті) Мақсат-міндеттер. Тіршілік иелері жайлы білімдерін кеңейту.</p> <p>Ересек адамдармен бірге орындалатын қарапайым еңбек тапсырмалары (учаскедегі қоқыстарды жинау) Мақсат-міндеттер. Жұмысқа деген оң көзқарасты тәрбиелеу.</p> <p>Қимыл-қозғалыс ойындары: "Қазына аралы" (дене шынықтыру) Мақсат-міндеттер. Физикалық белсенділікті дамыту.</p> <p>Өзіндік еркін ойын әрекеттері, қозғалыстарды дамыту, зейінді,</p>	<p>Жердегі тастарды бақылау. (қарым-қатынас іс-әрекеті, таным іс-әрекеті, зерттеу іс-әрекеті) Мақсат-міндеттер. Өлі табиғаттың бөлігі ретінде тастар туралы түсінік қалыптастыру. (Қандай тастар бар? Адам тастарды қайда пайдаланады?)</p> <p>Ересек адамдармен бірге орындалатын қарапайым еңбек тапсырмалары (алаңға тастарды жинау және олардан композиция құру). (еңбек іс-әрекеті) Мақсат-міндеттер. Бірлесіп жұмыс істеуге үйрету; шығармашылық қиялын дамыту.</p> <p>Қимыл-қозғалыс ойындары: "Қазынаны тап". (дене шынықтыру)</p>	<p>Қылқанжапырақты ағаштарды бақылау. (қарым-қатынас іс-әрекеті, таным іс-әрекеті, зерттеу іс-әрекеті) Мақсат-міндеттер. Ағаштар туралы білімдерін бекіту; талдау, салыстыру, қорытынды жасау қабілетін дамыту.</p> <p>Ересек адамдармен бірге орындалатын қарапайым еңбек тапсырмалары: "Жұмыс істейік, балақай!" (еңбек іс-әрекеті) Мақсат-міндеттер. Балалармен жұмыстың мақсатын талқылау, еңбекті құрметтеуге тәрбиелеу.</p> <p>Қимыл-қозғалыс ойындары: "Күн мен түн" (дене шынықтыру) Мақсат-міндеттер.</p>	<p>Көктем мезгіліндегі қайынды бақылау. (қарым-қатынас іс-әрекеті, таным іс-әрекеті, зерттеу іс-әрекеті) Мақсат-міндеттер. Қайың ағашы, оның көктем мезгіліндегі ерекшеліктерімен таныстыруды жалғастыру.</p> <p>Ересек адамдармен бірге орындалатын қарапайым еңбек тапсырмалары (ауладағы қоқысты тазалау) (еңбек іс-әрекеті) Мақсат-міндеттер. Еңбекке деген жағымды қатынасты тәрбиелеу.</p> <p>Қимыл-қозғалыс ойындары: "Қу түлкі". (дене шынықтыру) Мақсат-міндеттер. Моториканы, ептілікті,</p>	<p>Қайың бүршіктерін бақылау. (қарым-қатынас іс-әрекеті, таным іс-әрекеті, зерттеу іс-әрекеті) Мақсат-міндеттер. Көктем мезгіліндегі қайың ағашының бүршіктерін бақылау, ағаштардың өзгерістері туралы білімдерін жетілдіру.</p> <p>Ересек адамдармен бірге орындалатын қарапайым еңбек тапсырмалары (балабақша ауласын тазарту.) (еңбек іс-әрекеті) Мақсат-міндеттер. Көшет отырғызуға деген ұмтылысты ояту.</p> <p>Қимыл-қозғалыс ойындары: "Жүгір және секір", "Жолмен кім жылдам жүгіреді?" (дене шынықтыру) Мақсат-міндеттер. Секіру кезінде епті болуға тәрбиелеу, кеңістіктік бағдарлауды дамыту.</p> <p>Өзіндік еркін ойын әрекеттері,</p>

	қимылдарды үйлестіруді дамыту.	Мақсат-міндеттер. Жерде жатқан ерекше тастарды табу; байқағыштық қабілеттерін дамыту. Өзіндік еркін ойын әрекеттері, қозғалыстарды дамыту: "Секірейік". (дене шынықтыру) Мақсат-міндеттер. Ұзындыққа секіру дағдыларын дамыту.	Ептілікті, реакция жылдамдығын дамыту. Өзіндік еркін ойын әрекеттері, қозғалыстарды дамыту: "Секірейік". (дене шынықтыру) Мақсат-міндеттер. Ұзындыққа секіру дағдыларын дамыту.	реакция жылдамдығын дамыту. Өзіндік еркін ойын әрекеттері, қозғалыстарды дамыту: "Кегльді соқ". (дене шынықтыру) Мақсат-міндеттер. Ептілікті, реакцияның жылдамдығын дамыту.	қозғалыстарды дамыту, заттарды нысанаға лақтыру. (дене шынықтыру) Мақсат-міндеттер. Заттарды нысанаға бір қолмен лақтыру дағдыларын бекіту.
Серуеннен оралу	Гигиеналық шараларды жүргізуде балалардың өзара көмегін қолдау. Өзіне-өзі қызмет көрсету және киіміне күтім жасау дағдыларын жетілдіру. Шамасы келетін еңбек тапсырмаларын, асханада кезекшілердің міндеттерін орындауға, түрлі балалар әрекеттеріне қажетті құралдарды дайындауға баулу. Қоғамдық орындарда гигиена ережелерін сақтау дағдыларын қалыптастыру. (мәдени-гигиеналық дағдылар, дербес әрекет)				
Түскі ас	Гигиеналық дағдылар Мақсат-міндеттер. Мәдениетті тамақтану және асхана құралдарын еркін қолдану дағдыларын жетілдіру. Жеке гигиена ережелерін орындауда өзін-өзі бақылауды дамыту: дененің тазалығын бақылау, қол-аяғын жуу, тістерін мұқият тазалау, тамақтанғаннан кейін ауызды шаю, қол орамалды пайдалану, белге дейін дымқыл сүлгімен сүртінуге. Осы шараларды жүргізудің және жеке гигиена заттарын пайдаланудың қажеттілігін түсіну.				
Күндізгі ұйқы	Балалардың тыныш ұйықтауына жайлы жағдай жасау.				
Бірте-бірте тұрғызу, сауықтыру шаралары	Ұйқыдан кейін бірден төсекте жаттығу жасау; жатқан күйінде, төсектен тұрмай, көрпенің астында балалар жалпы дамыту жаттығуларының аз мөлшерін орындайды; (гимнастика, 2-3 минут төсекте, балалардың ұйқыдан біртіндеп ояу күйіне өтуіне бағытталған. Оянған балалармен жүргізген дұрыс, қалғаны оянған кезде қосылады) Жалпақ табанды болдырмау үшін денсаулық жолымен жүру. (дене шынықтыру)				
Бесін ас	Алдына қойған асқа назар аударту; дастарқан басында отыру мәдениеті, тамақтану мәдениетіне баулуға бағытталған жеке-дара жұмыс; этикет ережелері. (мәдени-гигиеналық дағдылар)				

<p>Балалардың дербес әрекеті (баяу қимылды ойындар, үстел үсті ойындары, бейнелеу әрекеті, кітаптар қарау және тағы басқа әрекеттер)</p>	<p>Рөлдік ойын: "Қонақ күту". Мақсат-міндеттер: мәдени дағдыларды бекіту, балаларға үй шаруашылығының кейбір білімдері туралы хабарлау (бөлмені жинау, дастарқан жаю). Ойын материалы. Қуыршақ тағамдары, ойдан шығарылған тағамдар, оларды алмастыратын заттар; дастарқан жайылған үстелдер, шай ыдыстары, вазалар, шай, пирогтар. Ойын барысы. Педагог ойынды әр түрлі әдіспен жүргізе алады. Балалар өз тобында ойдан шығарылған жағдайда ойнай алады немесе басқа топтан қонақтар шақыра алады. Осыдан кейін барлық ойын әрекеттері қонақтарды қабылдауға және оларға қамқорлық</p>	<p>Ұлттық ойын. Арқан тартыс Бұл ойынның екі түрі бар. Біріншісі жазда көгал үстінде, екіншісі қыста қар үстінде ойналады. Жазда ойыншылардың саны 10 баладан кем болмаса, ойын қызықты болады. Ойынға ұзындығы 8-10 метрлік екі ұшы түйілген арқан әзірленеді. Оның тең ортасына белгі ретінде қызыл матаны байлап қояды. Ойынға қатысушы екі топтағылар өз жағында бойларына қарай сап түзеп, ойын бастауға белгі берілгенде арқанды өз жағына қарай тартады. Қыста он-он бес бала тартқанда үзілмейтін арқан таңдап алынып, үлкен адамның алақанының көлеміндей екі тақтайдың ортасынан</p>	<p>«Достықты сақтаймыз!» дидактикалық ойыны. Мақсат-міндеттер. Балаларды бір-бірімен дос, тату, ұйымшыл болуға тәрбиелеу. Шарты. Педагог қолына достықты білдіретін күнді алып, бөлменің ортасына шығады. Күннің сәулелері түрлі-түсті ленталардан жасалып, шеттеріне қысқа таяқшалар ілінген. Педагог көңілді әуенді қосады. Әр таяқшаның екі шетінен, екі баладан ұстап күнмен бірге айналады. Педагог достық, ынтымақ тақырыбында тақпақты мәнерлеп оқиды. Лента ұстаған балалар тақпақ айтуды жалғастырады. Педагог бұл тақырыпты өтерден бұрын, оқу қызметінен тыс уақытта балаларға</p>	<p>Ұлттық ойын. Ақсүйек Ең алдымен, ойнаушылар өзара келісіп, жеңген топ үшін жүлде тағайындайды да, екі топқа бөлінеді. Топ басқарушылар ақсүйекті қайсысының лақтыратынын шешіп алу үшін кезектесіп таяқ ұстайды, таяқтың басына кімнің қолы бұрын шықса, сол ақсүйекті құлашы жеткенше лақтырады. Ақсүйек жерге түскеннен кейін ғана ойыншылар іздеуге шығады. Көмбеде топ басқарушылардан басқа ешкім қалмайды. Ақсүйекті тапқан ойыншы ешкімге білдірмей, көмбеге қашуға әрекет жасайды да, ал қарсыластары біліп қалса, қолма-қол тартып алуғатырысады. Сондықтан ақсүйекті алдымен тауып алған топтың ойыншылары</p>	<p>"Сөйлемнен гүл шоқтарын тоқу" сюжетті-рөлдік ойыны. Мақсат-міндеттер: балаларды тақырыптық тұрғыдан біріккен сөйлемдер дайындауға жаттықтыру, сөйлеу зейініне тәрбиелеу. Барысы. Тәрбиеші сөйлемді айтады. Балалар соңғы сөзді атайды және онымен жаңа сөйлем ойлап табады. Мысалы, Мақсат кітап оқып жатыр. Кітап үстел үстінде. (қарым-қатынас іс-әрекеті, таным іс-әрекеті)</p>
---	--	---	--	--	---

	<p>жасауға дайындық шеңберінде өрбиді. Педагог балаларға қонақтар келгенге дейін иелері пәтерді жинап, оны гүлдермен безендіріп, дастарқан жайып, тұрмыстық техниканы дұрыс орналастыру керектігін айтады. Содан кейін қонақтарды қалай қарсы алу керектігін, оларды қалай құрметтейтінін айтып түсіндіреді. Содан кейін педагог балаларды өз бетінше ойын жоспарын құруға шақырады, онда не, қалай және қалай болады. Бұл қызықты сюжетті дамыту үшін бірнеше идеялар ұсынуы мүмкін, бірақ оның негізгі мазмұнын балалардың өздері ойлап табуы керек. Ойын нұсқаларының бірі келесідей болуы мүмкін. «Қонақтар» келгенде, «үй иелері» оларды дұрыс</p>	<p>өткізіліп, ортасына аққала үйіліп, екі жақ оны өзіне қарай құлату үшін тартады. (дене шынықтыру)</p>	<p>достық, ынтымақ, татулық тақырыбындағы тақпақтарды оқып беріп, үйден жаттап келуді тапсырады. (қарым-қатынас іс-әрекеті, таным іс-әрекет, зерттеу іс-әрекеті)</p>	<p>біріне-бірі лақтырып, көмбеге қай топтың адамы бұрын жеткізсе, сол топ жеңіске жетіп, жүлдегер атанады. Келесі жолы ақсүйекті екінші топ лақтырады, сөйтіп ойын жалғаса береді. (дене шынықтыру)</p>	
--	---	--	---	--	--

	<p>орналастырады және ыңғайлы орындарды ұсынады. Шай ішу кезінде қонақтарды қызықты әңгімеге тартады, оларға жылы шыраймен қарайды: «Ішіңіз, жеңіз», «Мына пирогты жеп көріңіз», «Шай немесе шырын тағы алғыңыз келе ме?».</p> <p>Шай ішіп болғаннан кейін «үй иелері» педагогтің көмегімен қонақтарды ұжымдық әндермен, жұмбақтармен, ашық ойындармен немесе ауызша ойындармен қуантады. Мұның бәрі «иелері» алдын-ала талқылап, дайындалып, кімнің қандай ойын-сауық өткізетінін дайындап қояды.</p> <p>Ойынның соңында педагог үй иелері немесе қонақтар жіберген барлық қателіктерді ұжымдық түрде талқылауы</p>				
--	--	--	--	--	--

	керек. (қарым-қатынас іс-әрекеті, таным іс-әрекеті)				
Балалармен жеке жұмыс	<p>Саусақ жаттығуы. "Достық".</p> <p>Біздің топта ұлдар мен қыздар өзара дос (қолдың саусақтары өзара бірігеді).</p> <p>Кішкентай саусақтар біз сенімен достасамыз (екі қолдың саусақтарын бір-біріне тигізу).</p> <p>Бір, екі, үш, төрт, бес (шынашақтан бастап, саусақтарды кезекпен бір-біріне тигізу).</p> <p>Қайтадан санауды бастаймыз.</p> <p>Бір, екі, үш, төрт, бес</p> <p>Енді санауды аяқтадық (қолды төмен түсіреміз, демалтамыз).</p> <p>(қарым-қатынас іс-әрекеті, дене шынықтыру)</p>	<p>Жаңылтпаштар жаттау.</p> <p>1. Топ бала, топ бала Ойнап жүр, топтала. Зымырап допты ала, Қуады көп бала.</p> <p>2. Омар томар алар, Орал орақ орап.</p> <p>3. Қырда қырау, Қызыл ала бұзау.</p> <p>(қарым-қатынас іс-әрекеті)</p>	<p>Өлең жаттау.</p> <p>Әли Ысқабаев "Достық ұлы туымыз".</p> <p>Дос, бауыр көп, Тосқауыл жоқ, Айқара ашық есігі, Ұлы Отаным, Гүл Отаным - Тыныштықтың бесігі.</p> <p>Тілегі бір, Жүрегі бір, Достармен біз біргеміз. Туыс барда, Құрыштан да, Берік біздің іргеміз.</p> <p>(қарым-қатынас іс-әрекеті)</p>	<p>"Жұмбақтар шешу" дидактикалық ойыны.</p> <p>Мақсат-міндеттер: белсенді сөздік қорындағы зат есімдер қорын кеңейту. Ойын барысы. Балалар орындықта отыр. Тәрбиеші жәндіктер туралы жұмбақтар жасырады. Жұмбақтың жауабын тапқан баланың өзі жұмбақ жасырады. Жұмбақты тапқаны және болжағаны үшін ол бір жетон алады. Жетон көп болған жеңіске жетеді. Балалар өздерінің жұмбағын ойлап таба алады.</p> <p>(қарым-қатынас іс-әрекеті)</p>	<p>"Сөйлемнен гүл шоқтарын тоқу" сюжетті-рөлдік ойыны.</p> <p>Мақсат-міндеттер: балаларды тақырыптық тұрғыдан біріккен сөйлемдер дайындауға жаттықтыру, сөйлеу зейініне тәрбиелеу.</p> <p>Барысы. Тәрбиеші сөйлемді айтады. Балалар соңғы сөзді атайды және онымен жаңа сөйлем ойлап табады. Мысалы, Мақсат кітап оқып жатыр. Кітап үстел үстінде.</p>
Серуенге дайындық	Балаларды серуенге ынталандыру; серуенге ойын жабдықтарын іріктеу; балалармен жеке әңгімелесулер; шалбарын, бас киімі мен бәтеңкесін реттілікпен киюін қадағалау. (мәдени-гигиеналық даңдылар, дербес әрекет)				
Серуен	Түскі серуенді бақылауды жалғастыру. (қарым-қатынас іс-әрекеті, еңбек іс-әрекеті, танымдық іс-әрекет, зерттеу іс-әрекеті)				

	әрекеті)
Серуеннен оралу	<p>Гигиеналық шараларды жүргізуде балалардың өзара көмегін қолдау. Өзіне-өзі қызмет көрсету және киіміне күтім жасау дағдыларын жетілдіру. Шамасы келетін еңбек тапсырмаларын, асханада кезекшілердің міндеттерін орындауға, түрлі балалар әрекеттеріне қажетті құралдарды дайындауға баулу.</p> <p>Қоғамдық орындарда гигиена ережелерін сақтау дағдыларын қалыптастыру. (мәдени-гигиеналық дағдылар, дербес әрекет)</p>
Кешкі ас	<p>Гигиеналық дағдылар</p> <p>Мақсат-міндеттер. Мәдениетті тамақтану және асхана құралдарын еркін қолдану дағдыларын жетілдіру.</p> <p>Жеке гигиена ережелерін орындауда өзін-өзі бақылауды дамыту: дененің тазалығын бақылау, қол-аяғын жуу, тістерін мұқият тазалау, тамақтанғаннан кейін ауызды шаю, қол орамалды пайдалану, белге дейін дымқыл сүлгімен сүртінуге. Осы шараларды жүргізудің және жеке гигиена заттарын пайдаланудың қажеттілігін түсіну.</p> <p><i>Көркем сөз</i></p> <p>(мәдени-гигиеналық дағдылар)</p>
Балалардың дербес әрекеті (баяу қимылды ойындар, үстел үсті ойындары, бейнелеу әрекеті, кітаптар қарау және тағы басқа әрекеттер)	<p>Кітап бұрышында: өткен тақырыптар бойынша суреттерді қарау, сипаттау; ертегілерді есте жаңғырту, кейіпкерлердің сөздерін қайталау. (қарым-қатынас іс-әрекеті, қазақ тілі)</p> <p>Мақсат-міндеттер. Негізгі ойды дұрыс жеткізе білу, монологты байланыстырып құра білу, әңгімені бірізді айту, шағын логикалық және хабарлау сипатындағы әңгімелерді құрастыру. Ойыншықтарды, заттарды, сюжеттік суреттер, табиғат құбылыстарын сипаттауда заттар мен нысандардың ерекшеліктерін білдіретін сөздерді дұрыс тандау, сын есімдер мен үстеулерді қолдану. Шешендікке, сөз өнеріне баулу, санамақ, жаңылтпаш айту, жұмбақ шешу, айтыс өнеріне баулу.</p> <p>Балалардың түрлі әрекеттерінде бір-бірімен еркін диалог құруға мүмкіндік беру, өзінің тәжірибесіне сүйеніп, суреттер бойынша әңгіме құрастыруға, ойыншықтар мен заттарды 5-6 сөйлеммен сипаттауға, берілген сурет бойынша оған дейінгі және одан кейінгі оқиғаны ойлап табуға баулу. Заттар мен ойыншықтар, сюжетті суреттерді зат, сын, сан есімдерді қолдана отырып, сипаттауда сөздерді дәл және дұрыс қолдануға, берілген мәтіннің басталуын және соңын ойдан құрастыруға баулу.</p> <p>Музыкалық аспаптармен ойындар. (музыка)</p> <p>Мақсат-міндеттер. Қазақ халқының би өнерімен таныстыру, қазақтың халықтық би өнері ерте заманнан қалыптасқандығын, ол халқымыздың аса бай ауыз әдебиетімен, ән-күйлерімен дәстүрлі тұрмыс салтымен біте қайнасып келе жатқан ел мұрасы екенін, би өнері өзінің эстетикалық болмысында қазақ жұртының жалпы дүниетанымына сай арман-мұраттарын бейнелейтін қимылдар жүйесін құрайтынын түсіндіру, балаларға "Қаражорға" биін билету. Балалар музыкалық аспаптарында қарапайым, таныс әуендерді жеке және шағын топпен орындауға үйрету, балалар шығармашылығын дамыту, оларды белсенділікке, дербестікке баулу. Таныс би қимылдарын қолдана отырып, музыканың сипатына сәйкес ойдан би қимылдарын шығару, мәтінге сәйкес әнді сахналау; шығармашылық тапсырмаларды орындауға ынталандыру.</p> <p>Өнер бұрышында қоршаған орта тақырыбында сурет салу, жапсыру, мүсіндеу. (шығармашылық іс-әрекет, бейнелеу іс-</p>

	<p>әрекеті) Мақсат-міндеттер. Суретті қарапайым қаламның көмегімен жеңіл ырғақпен үстінен қатты баспай бейненің сұлбасын салу, бірнеше заттардың өлшеміндегі айырмашылықтарды беру, геометриялық пішіндегі заттарды салу. Бояумен сурет салу кезінде қылқаламды бояуға батыру, қағазға жуан сызықтарды сызарда қылқаламды көлденең, ал жіңішке сызықтар мен нүктелерді сызу үшін тігінен ұстап, суреттерді бояғанда бір бағытта солдан оңға қарай, жоғарыдан төмен қарай, қиғашынан жүргізу. Біртекті заттардан сюжеттер құру, бірнеше пішінді бір тұғырға орналастыру, сюжеттерде пішіннің, қимылдың ерекшеліктерін жеткізе білу, кейіпкерлердің өзіне тән бөлшектерін мүсіндеу, композицияларды қосымша заттар мен элементтердің көмегімен көркемдеп жеткізу. Ертегілер мен әңгімелердің мазмұны бойынша сюжеттік композицияларды құру дағдыларын жетілдіру. Сюжеттік жапсыруда заттардың өлшеміне қарай арақатынасын, әртүрлі заттардың бөліктерінің пішінін, олардың құрылымын, пропорцияларын беру, әлеуметтік оқиғаларды, балалар өміріндегі оқиғаларды бейнелеу, шаблондармен, трафареттермен, дайын үлгілермен жұмыс істеу, композиция ережелеріне, перспективаға сәйкес бейнелерді құрастыру. Қайшы мен желімді дұрыс қолдану дағдыларын жетілдіру, еңбек қауіпсіздігі мен жеке гигиена ережелерін сақтау. Табиғи (ағаш, мақта, жүн, жіп, асық, қағаз, тері, кенеп, мата, дәннің түрлері) және қалдық заттардан құрастыруға баулу. Логикалық ойындар, басқатырғыштар, санамақтар, домино ойындары. Пысықтау. (танымдық іс-әрекет, зерттеу іс-әрекеті) Мақсат-міндеттер. Кеңістік туралы түсініктерді бекіту: заттарды кеңістікте орналастыру (сол жақта, оң жақта, жоғарыда, төменде); қозғалыс бағыттары: сол жақтан оң жаққа, оң жақтан сол жаққа, жоғарыдан төменге, алға, артқа. Сөйлеуде белгілі бір заттың өзіне немесе басқа затқа қатысты орнын көрсете білуге үйрету. Берілген бағытта, оны белгі бойынша өзгерте отырып, бағдарлауын қалыптастыру. Қағаз парағын бағдарлай білуді бекіту. Мобильді құрылғыларды қолдану кезінде қарапайым қауіпсіздік ережелерін білу (күніне ата-аналардың рұқсатымен 30 минуттан артық емес мобильді құрылғыларды қолдану). Табиғат бұрышын зерттеу, салыстыру, танысу, пысықтау жұмыстары. (зерттеу іс-әрекеті, қарым-қатынас іс-әрекеті) Мақсат-міндеттер. Жануарларды әртүрлі белгілері бойынша: құстар, балықтар, жануарлар, аңдар, жәндіктер, мекендеу орны (орман, шалғын, су айдыны, бақша, бақ, алаң); қозғалу тәсілі (жүгіру, ұшу, секіру, жүзу); табиғи-климаттық аймақтар (ақ аю, итбалық, пингвин, жираф, піл, маймыл) бойынша топтастыру.</p>				
<p>Балалардың үйге қайтуы (ата-аналарға кеңес)</p>	<p>«Әжелердің немерелерді тәрбиелеуге арналған кеңестері» қабырға газеті.</p>	<p>«Айына бір рет отбасы күнін өткізу».</p>	<p>Кеңес. «Баланы ұлтжандылыққа тәрбиелеу жолдары».</p>	<p>«Өзге қалаларға саяхат» тақырыбына фотокөрме ұйымдастыру.</p>	<p>Балалардың танымдық үрдістерінің диагностикасы (психолог).</p>

Тексерілді: Душатова Ф. А. *Норм*

ТӘРБИЕЛЕУ-БІЛІМ БЕРУ ПРОЦЕСІНІҢ ЦИКЛОГРАММАСЫ

28.04

Білім беру ұйымы	№9 Бәйтерек бөбекжайы.				
Топ/сынып	Мектепалды топ				
Тобы, топтың реттік саны, атауы	№7 Бәйтерек Мектепалды даярлық тобы.				
Балалардың жасы	5 жасар балалар				
Педагогтің аты-жөні	Авезбаева Сайда Жумабаевна.				
Жоспардың құрылу кезені	01.05 - 05.05.2023 I апта				
Апта күндері	<i>Дүйсенбі</i>	<i>Сейсенбі</i>	<i>Сәрсенбі</i>	<i>Бейсенбі</i>	<i>Жұма</i>
Күн тәртібі	01.05.2023.	02.05.2023.	03.05.2023.	04.05.2023.	05.05.2023
Балаларды қабылдау	Таңғы сүзгі: балалардың терісін, дене қызуын, сыртқы келбетін тексеру. Балаларды жақсы көңіл күймен қарсы алу және оларға қолайлы жағдай жасау. Баланың көңіл күйін, оның жеке пікірін, қызығушылығын анықтау. (сөйлеуді дамыту)				
Ата-аналармен әңгімелесу, кеңес беру	Балалардың үйде күн тәртібін сақтауларын және уақтылы ұйықтау керектігін талап ету.				
Балалардың дербес әрекеті (баяу қимылды ойындар, үстел үсті ойындары, бейнелеу әрекеті, кітаптар қарау және тағы басқа әрекеттер)	"Жабық өсімдіктерді бүріккіш пистолеттен сумен бүрку". Максат-міндеттер. Жана еңбек дағдыларын үйрету; балалардың түсінігінде жапырақтарға ылғалдың қажеттілігі туралы ұғымдарын бекіту;	"Асхана бойынша кезекшілік". Максат-міндеттер. Балаларға кезекші міндеттерін өз бетінше және адал орындауға үйрету. Қолды мұқият жуу, кезекшінің киімін кию үстелді дұрыс	"Шешіну бөлмесінің шкафындағы тәртіп" (тәрбиешінің көмекшісімен бірге). Максат-міндеттер. Балаларды жеке киім шкафтарында тәртіпті сақтауға үйрету: шкафты киім мен аяқкиімнен	"Кір сүлгілерді ауыстыру". Максат-міндеттер. Еңбекке деген тұрақты қызығушылықты сақтау, тапсырманы мұқият орындауға ұмтылу. Сүлгіні жеке ұяшыққа іліп қоюды үйрету. Еңбектенуге,	

<p>Балалардың дербес әрекеті (баяу қимылды ойындар, үстел үсті ойындары, бейнелеу әрекеті, кітаптар қарау және тағы басқа әрекеттер)</p>		<p>" өсімдіктерге ұқыпты қарауға тәрбиелеу. Оларды суару қажеттілігін өз бетінше анықтауға үйрету (топырақтың түсі мен күйіне, өсімдіктің пайда болуына байланысты), суару техникасын еске түсіру. (еңбек іс-әрекеті)</p>	<p>үйрету. Қолды мұқият жуу, кезекшінің киімін кию үстелді дұрыс қою. Тамақтанғаннан кейін ыдыстарды тазау. Еңбек дағдыларын дамыту, үстелді жабдықтауда тәртіпсіздікті көре білу. Ортақ игілік үшін, ниеттеніп еңбектенуге тәрбиелеу. (еңбек іс-әрекеті)</p>	<p>босату, сөрелерді дымқыл шүберекпен сүрту және киімді орнына мұқият бүктеу. Еңбекқорлықты, тәртіпті көре білуді. Ұжымда тату-тәтті еңбек етуге үйрету. (еңбек іс-әрекеті)</p>	<p>Еңбектенуге, үлкендерге көмектесуге тәрбиелеу. (еңбек іс-әрекеті)</p>
		<p>"Қонақ қай елден?" заттармен ойналатын ойын. Дидактикалық міндеті. Балалардың басқа ел тұрғындары туралы білімдерін бекіту; басқа ұлт өкілдеріне қызығушылықты, оларды құрметтеуге тәрбиелеу, өмірі туралы білуге ынталандыру. Ойын ережесі. Суретке сәйкес басқа ұлт өкілінің ұлттық киімін таңдау; қуыршаққа ұлттық киімді киіндіру; кім ұлттық киімді дұрыс және жылдам киіндірсе, сол</p>	<p>Мүсіндеуден ойын-жаттығу "Әскери ұшақ" Мақсат-міндеттер: балаларды ермексаздан бөліктерді бір-біріне біріктіру арқылы әскери ұшақты мүсіндеуге үйрету. (шығармашылық іс-әрекет)</p>	<p>Сурет салудан ойын-жаттығу "Атқа мінген шабандоз" Мақсат-міндеттер: балаларды атқа мінген шабандоз баланың суретін салуға үйрету; баланың дене бітімі мен аттың дене көлеміне сәйкестендіру білігін дамыту. (шығармашылық іс-әрекет)</p>	<p>«Бәріне ортақ мереке» тақырыбында иллюстрациялық суреттерді қарастыру. (қарым-қатынас іс-әрекеті)</p>

	<p>жеңеді. Ойын әрекеттері: куыршақты киіндіру; ұлттық би немесе өлең орындау. (қарым-қатынас іс- әрекеті, танымдық іс- әрекет)</p>			
<p>Таңертенгі жаттығу</p>	<p>Жалпы дамыту жаттығулары (құрсаумен)</p> <p>1.Бастапқы қалып: дене тік, аяқ алшақ, құрсау төменде (құрсаудың шетінен екі қолымен ұстау). 1-құрсауды екі қолдарымен алдына қояды; 2- құрсауды жоғары көтереді; 3-құрсауды алдына қояды ; 4- бастапқы қалыпқа келу. Жаттығу 6 рет қайталанады.</p> <p>2. Бастапқы қалып: дене тік, аяқ алшақ, құрсау төменде. 1-құрсауды жоғары көтереді; 2-қолды түзу ұстап, оңға иілу; 3-құрсауды жоғары көтереді; 4-4-бастапқы қалыпқа келу. Осы жаттығуды сол жаққа қайталау. Жаттығу 6 рет қайталанады.</p> <p>3. Бастапқы қалып: дене тік, аяқ бірге, құрсауды бүгілген қолымен көкірегіне қою. 1-2-отырып, құрсауды алдына шығару; 3-бастапқы қалыпқа келу. Жаттығу 6 рет қайталанады.</p> <p>4. Бастапқы қалып: еденге отыру, құрсауды бүгілген қолымен көкірегіне қою. 1-құрсау ұстаған қолымен оң аяғына иілу; 2-бастапқы қалып. Жаттығу сол жағына қайталанады. Жаттығу 6 рет қайталанады.</p> <p>5. Бастапқы қалып: жерге арқасымен жатып, құрсауды түзу ұстап, басынан асыра қою. 1-2-тізені бүгіп, құрсаудың шетіне тигізу; 3-4-бастапқы қалыпқа келу. Жаттығу 5-6 рет қайталанады.</p> <p>6. Бастапқы қалып: құрсаудың ішінде тұру. Педагогтің 1-8 дейін санауы бойынша құрсаудан шығып секіру, қайтадан құрсауға секіру. Жаттығуды 3-4 рет қайталау.</p> <p>7. Бастапқы қалып: дене тік, аяқ алшақ, құрсау төменде (құрсаудың шетінен екі қолымен ұстау). 1-құрсауды алға қою, оң аяғын ұшына артқа қою; 2-бастапқы қалып. Жаттығу сол жағына қайталанады. Жаттығу 6 рет қайталанады.(дене шынықтыру)</p>			
<p>Таңғы ас</p>	<p>Гигиеналық дағдылар</p> <p>Мақсат-міндеттер. Мәдениетті тамақтану және асхана құралдарын еркін қолдану дағдыларын жетілдіру.</p> <p>Жеке гигиена ережелерін орындауда өзін-өзі бақылауды дамыту: дененің тазалығын бақылау, қол-аяғын жуу, тістерін мұқият тазалау, тамақтанғаннан кейін ауызды шаю, қол орамалды пайдалану, белге дейін дымқыл сүлгімен сүртінуді. Осы шараларды жүргізудің және жеке гигиена заттарын пайдаланудың қажеттілігін түсіну.</p> <p><i>Көркем сөз</i></p>			

	<p>Тиін жаңғақ жарады, Ешкі шөп жеп барады. Құстар дәнді шоқиды, Ұлу отыр қоқиып. Сүйекті жеп күшігім, Ара балды сорады. Жемге тойған бұзауым, Қамаулы тұр қорада. Ботқа жеймін дейсің бе? Қазір жасап беремін. Сүт ботқасын көп жесең, Жылдам өсіп кетесің. (мәдени-гигиеналық дағдылар)</p>				
Ұйымдастырылған іс-әрекетке дайындық		"Бейбітшілік қорғанында" тақырыбында әңгімелесу. (қарым-қатынас іс-әрекеті)	Жеңіс күнін тойлаймыз. (қарым-қатынас іс-әрекеті)	Бірлік, бейбітшілік, туған жер, Отан туралы мақал-мәтелдер жаттау. (қарым-қатынас іс-әрекеті)	Балаларға эмоционалды жағымды көңіл-күй мен ұйымдастырылған іс-әрекетіне мотивациялық дайындықты қалыптастыру, балаларға бір-бірімен сәлемдесуге мүмкіндік беру, ұжымда достыққа тәрбиелеу. Көңілде көп қуаныш, Әр көңілде жақсы үміт. Келетін жылға мың алғыс, Әкелген көп жақсылақ. (қарым-қатынас іс-әрекеті)
Білім беру ұйымының кестесі бойынша ұйымдастырылған іс-әрекет		1.Сауат ашу негіздері "Дыбыстар мен әріптерді пысықтау". Мақсат-міндеттер: өткен дыбыстар мен олардың әріп	1.Математика негіздері "Әдемі гүлдер" Мақсат-міндеттер: балаларға ойша жылдам санауға меңгерту. Қағаз	1.Музыка Маман жоспарымен 2.Сөйлеуді дамыту "Таңғажайып гүлдер" (пысықтау)	1 Сурет салу. Маман жоспарымен 2. Дене шынықтыру Маман жоспарымен

	<p>таңбасын қайталату. Айтылу ерекшелігіне қарай дыбыстарды дыбыс түрлеріне ажырата білу дағдыларын жетілдіру.</p> <p>2.Математика негіздері "Табиғат заңдылықтарын ұстанайық" Мақсат-міндеттер: геометриялық пішіндерді атап, ажырата білуге жаттықтыру.</p> <p>3.Музыка Маман жоспарымен</p> <p>4.Сөйлеуді дамыту "Таңғажайып гүлдер" Мақсат-міндеттер: ғажайып гүлдер туралы білімдерін кеңейтіп, гүлдердің ерекшеліктерін түсіндіру.</p>	<p>бетінде бағдарлай білу дағдысын тиянақтау.</p> <p>2.Дене шынықтыру Маман жоспарымен.</p> <p>3.Қазақ тілі "Г.Х.Андерсеннің "Түймеқыз" ертегісі. Гүлдерді аялайық". Мақсат-міндеттер: Г. Х. Андерсеннің "Түймеқыз" ертегісінің сюжетімен таныстыру.</p> <p>4.Көркем әдебиет "С.Оспанов «Тілегіміз - бейбіт күн» (жаттау)" Мақсат-міндеттер: балаларға С. Оспанов туралы мәлімет беру. Өлең жолында кездесетін сөздердің мағынасын түсіндіру. Байланыстыра сөйлеуге өз ойларын жеткізе білуге үйрету.</p>	<p>Мақсат-міндеттер: ғажайып гүлдер туралы білімдерін кеңейтіп, гүлдердің ерекшеліктерін түсіндіру.</p> <p>3.Математика негіздері "Әдемі гүлдер" (пысықтау) Мақсат-міндеттер: балаларға ойша жылдам санауға меңгерту. Қағаз бетінде бағдарлай білу дағдысын тиянақтау.</p> <p>4.Қоршаған ортамен таныстыру "Әсемдік әлемі" Мақсат-міндеттер: балаларға гүлдер туралы, соның ішінде дала, бөлме, емдік қасиеті бар гүлдері туралы түсінік беру; суреттерін көрсете отырып, құрылысымен таныстыру.</p>	<p>3.Сауат ашу негіздері "Дыбыстар мен әріптерді пысықтау". Мақсат-міндеттер: өткен дыбыстар мен олардың әріп таңбасын қайталату. Айтылу ерекшелігіне қарай дыбыстарды дыбыс түрлеріне ажырата білу дағдыларын жетілдіру.</p> <p>4.Көркем әдебиет "С.Оспанов «Тілегіміз - бейбіт күн» (жаттау)" (пысықтау) Мақсат-міндеттер: балаларға С. Оспанов туралы мәлімет беру. Өлең жолында кездесетін сөздердің мағынасын түсіндіру. Байланыстыра сөйлеуге өз ойларын жеткізе білуге үйрету.</p>
2- таңғы ас	Тағамның атауын есте сақтауға, тазалыққа бейімдеу. "Тәбетіміз ашылды, ас болсын!" (мәдени-гигиеналық дағдылар, сөйлеуді дамыту, көркем сөз)			
Серуенге дайындық	Гигиеналық шараларды жүргізуде балалардың өзара көмегін қолдау. Өзіне-өзі қызмет көрсету және киіміне күтім жасау дағдыларын жетілдіру. Шамасы келетін еңбек тапсырмаларын, асханада кезекшілердің міндеттерін орындауға, түрлі балалар әрекеттеріне қажетті құралдарды дайындауға баулу. (мәдени-гигиеналық дағдылар)			
Серуен	Бақбақты бақылау. (қарым-қатынас іс-әрекеті, таным іс-әрекеті, зерттеу іс-әрекеті)	Жолжелкенді бақылау. (қарым-қатынас іс-әрекеті, таным іс-әрекеті, зерттеу іс-әрекеті)	Жәндіктерді бақылау. (қарым-қатынас іс-әрекеті, таным іс-әрекеті, зерттеу іс-әрекеті)	Ауа райын бақылау. (қарым-қатынас іс-әрекеті, таным іс-әрекеті, зерттеу іс-әрекеті)

	<p>Мақсат-міндеттер. Бақбақ туралы білімді нақтылау; табиғатты белсенді түрде қорғауға ұмтылысты қалыптастыру; дәрілік өсімдіктер туралы білімдерін бекіту.</p> <p>Зерттеу. Қай дәрілік өсімдік тұқымын бақбақ сияқты алып жүретінін анықтау.</p> <p>Ересек адамдармен бірге орындалатын қарапайым еңбек тапсырмалары: ауланы қоқыстар мен құрғақ бұтақтардан тазарту. (еңбек іс-әрекеті)</p> <p>Мақсат-міндеттер. Өз жұмысының нәтижесін көруге үйрету.</p> <p>Қимыл-қозғалыс ойындары: "Гүлшанақты тап". (дене шынықтыру)</p> <p>Мақсат-міндеттер. Гүлдерді ажырата білуге, белгі бойынша әрекет етуге үйрету; жүгіру кезінде жаттығу; бақылауды дамыту.</p> <p>Өзіндік еркін ойын әрекеттері: қозғалыстарды дамыту.</p> <p>Мақсат-міндеттер. Қимыл-</p>	<p>Мақсат-міндеттер. Дәрілік өсімдіктер туралы түсінік қалыптастыру барысында танымдық белсенділікті дамытуды жалғастыру.</p> <p>Зерттеу. Жолжелкен жапырақтарын үлкейткіш әйнек арқылы қарастырып, олардың ерекше белгілерін атап өту.</p> <p>Ересек адамдармен бірге орындалатын қарапайым еңбек тапсырмалары: ауланы тазарту. (еңбек іс-әрекеті)</p> <p>Мақсат-міндеттер. Еңбексүйгіштікке тәрбиелеу.</p> <p>Қимыл-қозғалыс ойындары: "Атын анықтап ата". (дене шынықтыру)</p> <p>Мақсат-міндеттер. Дәрілік шөптерді тану және дұрыс атау қабілеттерін қалыптастыру.</p> <p>Өзіндік еркін ойын әрекеттері: қозғалыстарды дамыту. (дене шынықтыру)</p> <p>Мақсат-міндеттер. Тепе-теңдікті сақтау жаттығулары; қимылдарды</p>	<p>Мақсат-міндеттер. Жәндіктер ұғымының мазмұнын нақтылау; оларды жалпыға ортақ негіздер бойынша салыстыруға үйрету.</p> <p>Зерттеу. Қанқызды тауып, оның атауын анықтау; құмырсқалардың ізін табу.</p> <p>Ересек адамдармен бірге орындалатын қарапайым еңбек тапсырмалары: ауланы қоқыс пен қардан тазарту. (еңбек іс-әрекеті)</p> <p>Мақсат-міндеттер. Ересектерге көмектесуге деген ұмтылысты тәрбиелеу.</p> <p>Қимыл-қозғалыс ойындары: "Аралардың ұшуы". (дене шынықтыру)</p> <p>Мақсат-міндеттер. Бүкіл аула бойынша жүгіруді, қабырғаға қарсы тұрмауға үйрету; бір-біріне көне отырып, бос кеңістікке көтерілу; секірмей аяғына дейін жету; ептілікті, зейінділікті дамыту.</p> <p>Өзіндік еркін ойын әрекеттері: қозғалыстарды дамыту.</p>	<p>Мақсат-міндеттер. Көктемнің аяғында жансыз табиғаттағы маусымдық өзгерістер туралы жалпылама түсініктер қалыптастыруды жалғастыру.</p> <p>Ересек адамдармен бірге орындалатын қарапайым еңбек тапсырмалары: ауланы көктемгі қоқыстардан тазарту.</p> <p>Мақсат-міндеттер. Еңбекке деген позитивті қатынасты тәрбиелеу, кішіге көмектесуге үйрету. (еңбек іс-әрекеті)</p> <p>Қимыл-қозғалыс ойындары: "Тамшылар". (дене шынықтыру)</p> <p>Мақсат-міндеттер. Екі қатар құруға, кең шеңбер құруға, ұжымдық іс-әрекеттің келісімділігіне, реакциялардың жылдамдығына және тапқырлыққа үйрету.</p> <p>Өзіндік еркін ойын әрекеттері: қозғалыстарды дамыту. (дене шынықтыру)</p> <p>Мақсат-міндеттер. Допты берілген бағытта оң және сол қолмен лақтыруға жаттығу;</p>
--	--	--	---	--

		қозғалыс көмегімен табиғатты аялауға тәрбиелеу; бөренелерден, тастардан секіру жаттығулары.	үйлестіруді дамыту.	Мақсат-міндеттер. Жүгіру техникасын жетілдіру.	қимылдарды үйлестіруді дамыту; ұжымдық іс-әрекет дағдыларын қалыптастыру.
Серуеннен оралу	Гигиеналық шараларды жүргізуде балалардың өзара көмегін қолдау. Өзіне-өзі қызмет көрсету және киіміне күтім жасау дағдыларын жетілдіру. Шамасы келетін еңбек тапсырмаларын, асханада кезекшілердің міндеттерін орындауға, түрлі балалар әрекеттеріне қажетті құралдарды дайындауға баулу. Қоғамдық орындарда гигиена ережелерін сақтау дағдыларын қалыптастыру. (мәдени-гигиеналық дағдылар, дербес әрекет)				
Түскі ас	Гигиеналық дағдылар Мақсат-міндеттер. Мәдениетті тамақтану және асхана құралдарын еркін қолдану дағдыларын жетілдіру. Жеке гигиена ережелерін орындауда өзін-өзі бақылауды дамыту: дененің тазалығын бақылау, қол-аяғын жуу, тістерін мұқият тазалау, тамақтанғаннан кейін ауызды шаю, қол орамалды пайдалану, белге дейін дымқыл сүлгімен сүртінуге. Осы шараларды жүргізудің және жеке гигиена заттарын пайдаланудың қажеттілігін түсіну. (мәдени-гигиеналық дағдылар)				
Күндізгі ұйқы	Балалардың тыныш ұйықтауына жайлы жағдай жасау.				
Бірте-бірте тұрғызу, сауықтыру шаралары	Ұйқыашар жаттығулары. Керует жанындағы жаттығулар "Құстар" 1. "Құстар оянды". Б.қ.: аяқты сәл алшақ қою. Қолдарды жан-жаққа созу, былғау – «құстар қанат қағып жатыр». 2. "Құстар достарын шақырып жатыр". Б.қ.: тұрып, қол белде, аяқ сәл алшақ. Оң жаққа, сол жаққа бұрылу, «Шиық-шиық» деп айту. 3. "Құстар жем шұқып жатыр". Б.қ.: тұрып, аяқ сәл алшақ, қол төменде. Отыру, саусақпен еденді соғу, бастапқы қалыпқа келу. 4. "Құстар көңілденіп жатыр". Б.қ.: тұрып, аяқ сәл алшақ, қол түсірілген. Жүріспен кезектесіп, бір орында секіру. (дене шынықтыру)				
Бесін ас	Алдына қойған асқа назар аударту; дастарқан басында отыру мәдениеті, тамақтану мәдениетіне баулуға бағытталған жеке-дара жұмыс; этикет ережелері. (мәдени-гигиеналық дағдылар)				
Балалардың дербес әрекеті (баяу қимылды ойындар, үстел үсті ойындары, бейнелеу әрекеті,		Сауат ашу негіздері "ь,ь әріптерді қайталау". Мақсат-міндеттер: оқушыларды ь белгісімен таныстыру, оның	Вариативті компонент - Жас зерттеуші "Асқар таулар" Мақсат-міндеттер: балалардың қоршаған орта	Сурет салудан ойын-жаттығу "Атқа мінген шабандоз" Мақсат-міндеттер: балаларды атқа мінген	Қазақ тілі "[Я] дыбысы (артикуляциясы, тіл ұстарту, сөздердегі дыбыстардың орнын табу) мен әрпі (атау

<p>кітаптар қарау және тағы басқа әрекеттер)</p>	<p>дыбысталмайтынын түсіндіру, ь белгісі бар сөздерді дұрыс оқуға және жазуға, есте сақтауға, дыбыстық талдау жасауға үйрету.</p> <p>Сюжетті-рөлдік ойын. "Спорттық жаттығу залы". Мақсат-міндеттер. Балалардың түсінігіндегі спорттық жаттығу залы жайындағы ұғымдарын нығайту; спорт жаттықтырушы жайында, оның атқаратын рөлі неде екендігін анықтау; тәртіптілікке, салауатты өмір салтына тәрбиелеу. Құралдар. Спорт киімдері, ойыншық спорт жабдықтары немесе макеттері. Шарты. Педагог балалармен бірлесіп дайындық жұмыстары ретінде спорттық жаттығулардың маңызы, жаттықтырушы қызметінің мәні неде екендігін суреттер, бейнежазбалар бойынша</p>	<p>туралы білімдерін бекіту, табиғат, тіршілік, қоршаған орта арасында байланыс жайлы түсініктерін қалыптастыру, балаларға өлі және тірі табиғат жөнінде білімдерін кеңейту.</p> <p>Қоршаған ортамен таныстыру "Жаңбырдың түрлері" Мақсат-міндеттер: балалардың жансыз табиғат құбылыстары туралы түсініктерін кеңейту.</p>	<p>шабандоз баланың суретін салуға үйрету; баланың дене бітімі мен аттың дене көлеміне сәйкестендіру білігін дамыту.</p> <p>Сюжетті-рөлдік ойын. "Жанармай бекеті". Мақсат-міндеттер. Балалардың түсінігіндегі жанармай бекеті жайындағы ұғымдарын нақтылылау; жанармай құюшы, есепші, дүкенде құрал-жабдық сатушы жөнінде білімдерін кеңейту, тиянақтау; сыпайылыққа, жауапкершілікке, төзімділікке, еңбекқорлыққа тәрбиелеу. Құралдар. Жанармай бекеті жазуы; жанармай құятын орын, автомобиль бағанасы мен шланг макеті; рульдер, көліктің жанармай бақтарының жасанды үлгілері; автомобильдерге арналған дөңгелектер. Машинаның автобак үлгісінің орнына шырыннан босаған тетрапакетті жіпке байлап, иыққа іліп алуға</p>	<p>негіздері)". Мақсат-міндеттер. [Я] дыбысының артикуляциясын нақтылай отырып, сауат ашу.</p> <p>Дене шынықтыру "Кім жылдам?" Мақсат-міндеттер: балаларды екпінмен биіктікке секіру; бір-бірінің қолдарынан ұстап жұптасып айналуға үйрету.</p>
--	--	--	---	--

	<p>әңгімелейді.</p> <p>Балалар жаттықтырушы жұмысын қалай атқарып (адамдарға түрлі жаттығуларды көрсетіп, үйрету, жаттықтыру), қандай жабдықтарды ұсынатыны, адамның қандай таңдау жасайтыны туралы біліп алуы тиіс.</p> <p>Міндетті түрді спорттық жабдықтардың атауларын айтқызу керек (штанга, гір, жүгіру жолы, созу жабдықтары), балалар ойын барысында осы сөздерді еркін қолдана алады.</p> <p>Балалардың арасынан ниетін білдірген бірнешеуі жаттықтырушы рөлін атқарады, кейін балалар рөлдерді бөлу үшін санамақты қолданады.</p> <p>Алғашында педагог ойын барысын сөзбен сүйемелдеп отырады, ойыншыларға қосымша, әрекеттерін анықтайтын сұрақтар қойып жүреді, өзі қатысады. Бұндай амал ойын желісінің одан ары жалғасуына үлес қосады.</p> <p>Соңында педагог</p>		<p>болады.</p> <p>Шарты.</p> <p>Педагог балалармен жанармай бекетінің қызметі жөнінде, осында еңбек ететін жанармай құюшы, есепші, көлік жабдықтарын сатушы сияқты мамандар жөнінде суреттер мен бейнежазбаларды көрсету арқылы әңгімелеседі.</p> <p>Балалар жанармай бекетінде кім, қандай қызмет атқаратынын анықтап, рөлдерді бөліседі (санамақта арқылы болады), өздеріне қажет киім және құралдарды алып, орындарына барады.</p> <p>Педагог диалогтарда әдептілік ережелерінің сақталуын, ойыншылар арасында сөйлеу тізбектерін реттейді, ойыншыларға әрекеттерін анықтайтын сұрақтарды қойып жүреді, өзі де қатысуы мүмкін.</p> <p>Бұндай амал ойын желісінің одан ары жалғасуына үлес қосады.</p> <p>Соңында педагог балалармен бірге қорытынды жасай алады:</p>	
--	--	--	---	--


		балалармен бірге қорытынды жасай алады: денсаулығың мықты, денен шымыр болу үшін жаттығуларды ерінбей жасау керек; жаттығу залында қауіпсіздік ережелерін сақтау керек. (қарым-қатынас іс-әрекеті, таным іс-әрекеті, зерттеу іс-әрекеті, еңбек іс-әрекеті)		көліктердің еркін жүруін қамтамасыз ету үшін, жанармай құюшы үнемі орнында болу керек, жұмысын жылдам және мұқият орындау керек; жанармай бекетінде үнемі қауіпсіздік ережелерін ұстану керек, от жағуға, темекі шегуге болмайды. (қарым-қатынас іс-әрекеті, таным іс-әрекеті, зерттеу іс-әрекеті, еңбек іс-әрекеті)	
Балалармен жеке жұмыс	Өлең жаттау. Жұматай Жақыпбаев "Бейбіт күн". Алаулап гүл тұрады, Туған жер құлпырады, Бейбітшілік болса! Түрленіп бақша, бағы, Тірлік те жақсарады, Бейбітшілік болса! Балалар, болады аман, Аналар болады аман, Бейбітшілік болса! (қарым-қатынас іс-әрекеті)	"Қайсар рухты баламын" өлеңін жаттау. Алатау, Алтай арасы – Қазақтың кең даласы. Мен боламын сол елдің Қайсар рухты баласы. Өсіп, өніп, ержетіп, Ақылымды өрлетіп. Елімнің атын шығарам Мықты елдермен тең етіп. Д.Сүлейменов (қарым-қатынас іс-әрекеті)	Дамытушы жаттығу. "Көзді жұмып, тепе-теңдікті сақтау". Мақсат-міндеттер. Балаларды көзді жұмып, тепе-теңдікті сақтауға жаттықтыру; вестибулярлық аппаратты, түйсік қабілетін дамыту. Шарты. Тік тұрып, екі қолды екі жаққа созып жаю; екі аяқтың бірінде кезегімен, тепе-теңдікті сақтау. Алғашқы жаттығудың үлгісін педагог өзі көрсетеді. Тепе-теңдікте тұру ұзақтығын реттеу	Дидактикалық ойын. "Дұрыс па? Бұрыс па?" (етістіктер арқылы сипаттау) Мақсат-міндеттер.. Балаларға белгілі жан-жануардың (адамның, құбылыстың) қимыл-қозғалыстағы ерекшелігін сөздермен сипаттауды тындатып, сипаттаманың дұрыстығын немесе бұрыстығын анықтату, дұрыс нұсқаны айтуға ынталандыру; қоршаған әлем заңдылықтары жайындағы білімдерін нығайту; сөйлеу, ойлау қабілеттерін дамыту;	

				керек. (дене шынықтыру)	дүниетанымын кеңейту. Балалардың жауаптары мынадай болуы мүмкін: "Қасқыр шаңқылдамайды, ұлиды", "жел тамшыламайды, соғады, еседі", "күс жорғаламайды, ұшады", "балық ұшпайды, жүзеді", т.б.. Педагог тапсырмаларды жануарларға немесе құбылыстарға ғана байланысты бере алады. Бұл ойынның нұсқалары көп. (қарым-қатынас іс-әрекеті, таным іс-әрекеті, зерттеу іс-әрекеті, еңбек іс-әрекеті)
Серуенге дайындық	Балаларды серуенге ынталандыру; серуенге ойын жабдықтарын іріктеу; балалармен жеке әңгімелесулер; шалбарын, бас киімі мен бәтеңкесін реттілікпен киюін қадағалау. (мәдени-гигиеналық даңдылар, дербес әрекет)				
Серуен	Түскі серуенді бақылауды жалғастыру. (қарым-қатынас іс-әрекеті, еңбек іс-әрекеті, танымдық іс-әрекет, зерттеу іс-әрекеті)				
Серуеннен оралу	Гигиеналық шараларды жүргізуде балалардың өзара көмегін қолдау. Өзіне-өзі қызмет көрсету және киіміне күтім жасау дағдыларын жетілдіру. Шамасы келетін еңбек тапсырмаларын, асханада кезекшілердің міндеттерін орындауға, түрлі балалар әрекеттеріне қажетті құралдарды дайындауға баулу. Қоғамдық орындарда гигиена ережелерін сақтау дағдыларын қалыптастыру. (мәдени-гигиеналық дағдылар, дербес әрекет)				
Кешкі ас	Гигиеналық дағдылар Мақсат-міндеттер. Мәдениетті тамақтану және асхана құралдарын еркін қолдану дағдыларын жетілдіру. Жеке гигиена ережелерін орындауда өзін-өзі бақылауды дамыту: дененің тазалығын бақылау, қол-аяғын жуу, тістерін мұқият тазалау, тамақтанғаннан кейін ауызды шаю, қол орамалды пайдалану, белге дейін дымқыл сүлгімен сүртінуге. Осы шараларды жүргізудің және жеке гигиена заттарын пайдаланудың қажеттілігін түсіну. <i>Көркем сөз</i>				

	(мәдени-гигиеналық дағдылар)
<p>Балалардың дербес әрекеті (баяу қимылды ойындар, үстел үсті ойындары, бейнелеу әрекеті, кітаптар қарау және тағы басқа әрекеттер)</p>	<p>Кітап бұрышында: өткен тақырыптар бойынша суреттерді қарау, сипаттау; ертегілерді есте жаңғырту, кейіпкерлердің сөздерін қайталау. (қарым-қатынас іс-әрекеті, қазақ тілі)</p> <p>Мақсат-міндеттер. Шығармашылықпен әңгімелеп беруді жетілдіру: ересектердің көмегімен әңгіменің жалғасын және соңын ойдан шығару, бақылаулар мен суреттер бойынша сипаттау және хабарлау әңгімелерін құрастыру, өзара байланысты бірізді сюжет құрастыру, сөйлегенде бейнелі сөздерді, эпитеттерді, салыстыруларды қолдану. Сахналық қойылымдарға қатысуға баулу, онда рөлді, сюжетті таңдауда бастамашылық пен дербестік танытуға ынталандыру, белгілі образды сомдауда эксперимент жасауға, түрлендіруге мүмкіндік беру. Жазуды көзбен қадағалай отырып, қаламды немесе қарындашты дұрыс, еркін ұстап, үстінен қатты қысып күш түсірмей, саусақтармен біркелкі жоғарыдан төменге, солдан оңға қимылдарды орындап, сызықтарды үзбей салу. Балалардың түрлі әрекеттерінде бір-бірімен еркін диалог құруға мүмкіндік беру, өзінің тәжірибесіне сүйеніп, суреттер бойынша әңгіме құрастыруға, ойыншықтар мен заттарды 5-6 сөйлеммен сипаттауға, берілген сурет бойынша оған дейінгі және одан кейінгі оқиғаны ойлап табуға баулу. Заттар мен ойыншықтар, сюжетті суреттерді зат, сын, сан есімдерді қолдана отырып, сипаттауда сөздерді дәл және дұрыс қолдануға, берілген мәтіннің басталуын және соңын ойдан құрастыруға баулу.</p> <p>Музыкалық аспаптармен ойындар. (музыка)</p> <p>Мақсат-міндеттер. Музыканың және оның бөліктерінің сипатындағы өзгерістерге сәйкес қимылдарды өзгерте отырып, жаттығуларды орындауға үйрету: марш сипатын анық ырғақты жүрумен; музыканың қимыл сипатын жеңіл және ырғақпен жүгіру, жүрелеп отыру арқылы бере білу. Би қимылдарын: қосалқы және ауыспалы қадам жасауды, әртүрлі бағытта жүгіруді және секіруді меңгеру. Балалар музыкалық аспаптарында қарапайым, таныс әуендерді жеке және шағын топпен орындауға үйрету, балалар шығармашылығын дамыту, оларды белсенділікке, дербестікке баулу. Қазақ халқының би өнерімен таныстыру, қазақтың халықтық би өнері ерте заманнан қалыптасқандығын, ол халқымыздың аса бай ауыз әдебиетімен, ән-күйлерімен дәстүрлі тұрмыс салтымен біте қайнасып келе жатқан ел мұрасы екенін, би өнері өзінің эстетикалық болмысында қазақ жұртының жалпы дүниетанымына сай арман-мұраттарын бейнелейтін қимылдар жүйесін құрайтынын түсіндіру, балаларға "Қаражорға" биін билету.</p> <p>Өнер бұрышында аңдардың қысқы тіршілігі тақырыбында сурет салу, жапсыру, мүсіндеу. (шығармашылық іс-әрекет, бейнелеу іс-әрекеті)</p> <p>Мақсат-міндеттер. Балалардың суретте қарапайым сюжеттерді: әлеуметтік оқиғаларды, қоршаған өмірдегі оқиғаларды, мерекелерді, адамдардың еңбегін, ертегілердің, өлеңдердің, әндердің желісін жеткізе білуін жетілдіру.</p> <p>Қазақ халқының өмірін, еңбегін, тұрмысын көрсете отырып, қазақ ертегілерінің желісі бойынша сурет салу. Ұжымдық жұмыстарға, өз бетінше ойдан сурет салуға мүмкіндік беру. Ойдан өз бетінше мүсіндеуге, ұжымдық жұмыстарды орындауға баулу. Мүсіндеген заттарымен түрлі ойындар ойнау. Жұмысты ұқыпты орындау, заттарды жинау, қауіпсіздік ережелерін сақтау. Сюжеттік жапсыруда заттардың өлшеміне қарай арақатынасын, әртүрлі заттардың бөліктерінің пішінін, олардың</p>

	<p>құрылымын, пропорцияларын беру, әлеуметтік оқиғаларды, балалар өміріндегі оқиғаларды бейнелеу, шаблондармен, трафареттермен, дайын үлгілермен жұмыс істеу, композиция ережелеріне, перспективаға сәйкес бейнелерді құрастыру. Қайшы мен желімді дұрыс қолдану дағдыларын жетілдіру, еңбек қауіпсіздігі мен жеке гигиена ережелерін сақтау. Логикалық ойындар, басқатырғыштар, санамақтар, домино ойындары. Пысықтау. (танымдық іс-әрекет, зерттеу іс-әрекеті)</p> <p>Мақсат-міндеттер. Өртүрлі оқиғалардың, апта күндерінің, тәулік бөліктерінің реті туралы білімді бекіту. Айлар, жыл мезгілдері туралы түсініктерді қалыптастыру, олардың ретін білу және атау, циферблат бойынша уақытты анықтау. Тәулік бөліктерінің ауысуын («кеше», «бүгін», «ертең»), оқиғалардың ретін («алдымен – содан кейін», «бұрын – кейінірек») анықтау.</p> <p>Заттар мен құбылыстардың математикалық мәнін тануға қызығушылық пен эмоционалды көзқарасты, ойлау мәдениетін, таным процесін ерікті реттеу, шыдамдылық, ұқыптылық, өзіне деген сенімділікті қалыптастыруға баулу.</p> <p>Нүктелерді, өрнектерді салуға, тік және көлбеу таяқшаларды, қисық және қиғаш сызықтарды дәптердің тор көзінде сызуға үйрету.</p> <p>Табиғат бұрышын зерттеу, салыстыру, танысу, пысықтау жұмыстары. (зерттеу іс-әрекеті, қарым-қатынас іс-әрекеті)</p> <p>Жануарларды әртүрлі белгілері бойынша: құстар, балықтар, жануарлар, аңдар, жәндіктер, мекендеу орны (орман, шалғын, су айдыны, бақша, бақ, алаң); қозғалу тәсілі (жүгіру, ұшу, секіру, жүзу); табиғи-климаттық аймақтар (ақ аю, итбалық, пингвин, жираф, піл, маймыл) бойынша топтастыру.</p> <p>Мобильді құрылғыларды қолдану кезінде қарапайым қауіпсіздік ережелерін білу (күніне ата-аналардың рұқсатымен 30 минуттан артық емес мобильді құрылғыларды қолдану).</p>				
<p>Балалардың үйге қайтуы (ата-аналарға кеңес)</p>		<p>«Майдангер аталар» тақырыбында суреттер көрмесін ұйымдастыру.</p>	<p>«Достарымыздың арасында өзімізді қалай ұстау керекпіз?» тақырыбында әңгіме жүргізу.</p>	<p>Жаднама. «Балаға қандай ойыншықтар сатып алуға болады?».</p>	<p>Кеңес беру. «Бала мен ата-ананың демалысының түрлері».</p>

Тексерілді: Душатова Ф.А


 05.05

ТӘРБИЕЛЕУ-БІЛІМ БЕРУ ПРОЦЕСІНІҢ ЦИКЛОГРАММАСЫ					
Білім беру ұйымы	№9 Бәйтерек бөбекжайы				
Топ/сынып	Мектепалды топ				
Тобы, топтың реттік саны, атауы	№7 Бәйтерек Мектепалды даярлық тобы				
Балалардың жасы	5 жасар балалар				
Педагогтің аты-жөні	Авезбаева Сайда Жумабаевна				
Жоспардың құрылу кезеңі	08.05 - 12.05.2023				
Апта күндері	Дүйсенбі	Сейсенбі	Сәрсенбі	Бейсенбі	Жұма
Күн тәртібі	8.05	9.05	10.05	11.05	12.05
Балаларды қабылдау	Таңғы сүзгі: балалардың терісін, дене қызуын, сыртқы келбетін тексеру. Балаларды жақсы көңіл күймен қарсы алу және оларға қолайлы жағдай жасау. Баланың көңіл күйін, оның жеке пікірін, қызығушылығын анықтау. (сөйлеуді дамыту)				
Ата-аналармен әңгімелесу, кеңес беру	"Баланың қозғалыс белсенділігін қалыптастырудағы отбасының рөлі" тақырыбына әңгімелесу.				
Балалардың дербес әрекеті (баяу қимылды ойындар, үстел үсті ойындары, бейнелеу әрекеті, кітаптар қарау және тағы басқа әрекеттер)			"Біз орындықтарды орнына қоямыз". Мақсат-міндеттері. Еңбек дағдыларын дамытуды жалғастыру; тапсырманы жылдам, мұқият орындау. (еңбек іс-әрекеті, қарым-қатынас іс-әрекеті)	"Кітап бұрышындағы еңбек". (кітаптарды қалпына келтіру). Мақсат-міндеттері. Балаларға жөндеуді қажет ететін кітаптарды таңдауды, оларды мұқият желімдеуді үйрету (желім мен қайшыны, майлықтарды пайдалану). Кітаптарға ұқыпты ұстауға, еңбектенуге, тәртіп сақтауға тәрбиелеу.	"Өз төсегімізді жинауды үйренеміз". Мақсат-міндеттері. Балалардың өз төсегін жинастыру дағдыларын қалыптастыру; ұқыптылыққа, басқа біреуге көмектесуге ұмтылуға, еңбекке ұқыпты қарауға тәрбиелеу; өзіне-өзі қызмет көрсету бойынша дербестігі мен дағдыларын дамыту. (еңбек іс-әрекеті, қарым-

				(еңбек іс-әрекеті, қарым-қатынас іс-әрекеті)	-қатынас іс-әрекеті)
			<p>Фотосуреттер қарастыру «Ұлы Отан Соғысының ардагерлері». Фотосуретте бейнеленген Ұлы Отан Соғысының ардагерлері туралы әңгімелеу. (қарым-қатынас іс-әрекеті, қазақ тілі)</p>	<p>"Ағаш, бұта, гүл" дидактикалық ойын. Мақсат-міндеттер. Өсімдіктер туралы білімдерін бекіту, балалардың ой-өрісін кеңейту, сөйлеу, есте сақтау қабілеттерін дамыту. Барысы. Жүргізуші "Ағаш, бұта, гүл ..." сөздерін айтады және балаларды айналып өтеді. Тоқтатып, бір баланы көрсетіп, үшке дейін санайды, бала жүргізушінің тоқтаған жерін тез атауы керек. Бала айтып үлгермесе немесе қате жауап айтса ойыннан шығады. Ойын барлық ойыншылар ойыннан шыққанға дейін жалғасады. (қарым-қатынас іс-әрекеті, таным іс-әрекеті, зерттеу іс-әрекеті)</p>	<p>"Бұл қай кезде болады?" дидактикалық ойыны. Мақсат-міндеттер. Балалардың тәулік бөліктері туралы білімдерін бекіту, сөйлеу, есте сақтау қабілетін дамыту. Барысы. Педагог балабақшадағы балалардың өмірін бейнелейтін суреттерді салады: таңертеңгілік жаттығулар, таңғы ас, ұйымдастырылған іс-әрекет және т.б.. Балалар кез келген суретті өздері таңдайды, тексереді. "Таң" деген сөзге барлық балалар таңмен байланысты суретті көтеріп, өз таңдауын түсіндіреді. Содан кейін тәуліктің басқа бөліктері бейнеленген суреттерді көрсетеді. (қарым-қатынас іс-әрекеті, таным іс-әрекеті, зерттеу іс-әрекеті)</p>
Таңертеңгі жаттығу	<p>Жалпы дамыту жаттығулары (кішкентай доптармен) 1.Бастапқы қалып: дене тік, аяқ алшақ, оң қолымен допты төменде ұстау. 1-допты оң қолымен ұстап, қолдарын жанына жіберу; 2-допты жоғары көтеріп, келесі қолына салу; 3-қолдарын жанына жіберу; 4-бастапқы қалыпқа келу. Жаттығуды 6-7 рет қайталау. 2. Бастапқы қалып: дене тік, аяқ алшақ, оң қолымен допты төменде ұстау. 1-оң аяққа иілу; 2-3-допты оң аяққа, содан кейін сол аяққа домалату; 4-бастапқы қалыпқа келу. Жаттығуды 6 рет қайталау.</p>				

	<p>3. Бастапқы қалып: тіземен тұру, допты екі қолымен ұстау. 1-2-өкшеге отырып, денесін оң жаққа бұру және допты еденге тигізу; 3-4 -бастапқы қалыпқа келу. Жаттығуды 5-6 рет қайталау.</p> <p>4. Бастапқы қалып: еденге отырып, допты екі аяқтың арасына қысып ұстап, қолдарын артқа тіреу. 1-2-аяқтарын түзу ұстап, допты түсіріп алмай, жоғары көтеру; 2-3-бастапқы қалыпқа келу. Жаттығуды 5-7 рет қайталау.</p> <p>5. Бастапқы қалып: жерге шалқасынан жатып, қолдарын түзу ұстап, допты басынан асыра қою. 1-2-қолдарын түзу ұстап, жоғары көтеріп, допты оң аяғына тигізу; 3-4-бастапқы қалыпқа келу. Осы жаттығуды сол аяқпен қайталау. Жаттығуды 5-7 рет қайталау.</p> <p>6. Бастапқы қалып: аяқтардың арасы сәл алшақ, допты оң қолға ұстау. 1-допты еденге ұрып, екі қолымен ұтып алу. Жаттығуды 8-10 рет қайталау.</p> <p>7. Бастапқы қалып: дене тік, аяқ алшақ, допты оң қолға ұстау. Допты жоғары лақтырып, ұтып алу. Жаттығуды 5-6 рет қайталау.</p> <p>8. Бастапқы қалып: дене тік, аяқ алшақ, допты оң қолға ұстау. 1-8 дейін санау арқылы алға жылжи отырып, екі аяғымен секіру, бұрылып, екі аяғымен қайтадан секіру. Жаттығуды 3-4 рет қайталау.</p> <p>(дене шынықтыру)</p>
<p>Таңғы ас</p>	<p>Гигиеналық дағдылар</p> <p>Мақсат-міндеттер. Мәдениетті тамақтану және асхана құралдарын еркін қолдану дағдыларын жетілдіру.</p> <p>Жеке гигиена ережелерін орындауда өзін-өзі бақылауды дамыту: дененің тазалығын бақылау, қол-аяғын жуу, тістерін мұқият тазалау, тамақтанғаннан кейін ауызды шаю, қол орамалды пайдалану, белге дейін дымқыл сүлгімен сүртінуге. Осы шараларды жүргізудің және жеке гигиена заттарын пайдаланудың қажеттілігін түсіну.</p> <p><i>Көркем сөз</i></p> <p>Тамақтану әдебін, Жатқа біздер білеміз. Дастарханға отырып, Жеңімізді түреміз. Ас атасы ақ нанды, Қадірлейміз шашпаймыз. Тамақтану үстінде, Асықпаймыз, саспаймыз. Сүлгімен де орынды, Пайдалана аламыз.</p>

	<p>Шанышқы мен қасықты, Қалай ұстайм қараңыз. Тамақтану тәртібін, Ұстанатын баламыз. (мәдени-гигиеналық дағдылар, көркем сөз)</p>			
<p>Ұйымдастырылған іс-әрекетке дайындық</p>		<p>Балаларға эмоционалды жағымды көңіл-күй мен ұйымдастырылған іс-әрекетіне мотивациялық дайындықты қалыптастыру, балаларға бір-бірімен сәлемдесуге мүмкіндік беру, ұжымда достыққа тәрбиелеу. Армысың, асыл күн, Армысың, асыл жыр. Армысың, көк аспан, Армысың, достарым, Жылуыңа жылу қос, Міне менің қолым! (қарым-қатынас іс-әрекеті)</p>	<p>Табиғаттың әдемі көрінісі жайлы әңгімелесу. (қарым-қатынас іс-әрекеті, таным іс-әрекеті, зерттеу іс-әрекеті)</p>	<p>Зейінді дамытуға арналған жаттығу. "Суреттерді салыстырамыз". Балаларға бір-біріне ұқсас, бірақ бірқатар өзгешеліктері бар суреттерден айырмашылықтарын табуды ұсыныңыз. (қарым-қатынас іс-әрекеті)</p>
<p>Білім беру ұйымының кестесі бойынша ұйымдастырылған іс-әрекет</p>		<p>Математика негіздері "Жануарлар жұмбақтарды жасыруды бастайды" (пысықтау) Мақсат-міндеттер: балалардың заттардың салмағын өлшеуге қызығушылықтарын арттыру; шартты өлшемнің көмегімен заттың шамасын салыстыра білу, тақтада және қағаз бетінде бағытты таба</p>	<p>Музыка Маман жоспарымен Сөйлеуді дамыту "А.Бактыгерееваның «Гүл ектік» өлеңін жаттау. Мазмұны бойынша әңгімелеу" (пысықтау) Мақсат-міндеттер: өлеңді жаттап, мәнерлеп айтуға үйрету.</p>	<p>Мүсіндеу Маман жоспарымен Сауат ашу негіздері "Дауысты, дауыссыз дыбыстар. Қайталау". Мақсат-міндеттер: дыбыс пен дыбыс түрлерін, дауысты, дауыссыз дыбыстарды қайталау. Дене шынықтыру Маман жоспарымен</p>

			<p>білу дағдыларын жетілдіру.</p> <p>Дене шынықтыру Маман жоспарымен</p> <p>Қазақ тілі "[У] дыбысы (артикуляциясы, тіл ұстарту, сөздердегі дыбыстардың орнын табу) мен әрпі (атау, жазу негіздері)". Мақсат-міндеттер. [У] дыбысы мен әрпін таныстыру. [У] дыбысының айтылуын дұрыс меңгерту, фонематикалық есту қабілетін, дыбыстық талдау және жинақтау дағдыларын дамыту.</p> <p>Көркем әдебиет "«Жақсы мен жаман» өлеңімен танысу" Мақсат-міндеттер: тірі және өлі табиғат нысандары туралы түсініктерін қалыптастыру, күнделікті өмірде кездесетін әртүрлі жақсылық пен жамандық істерді ажырата білуге үйрету.</p>	<p>Математика негіздері "Бақшадағы жұмыстар" Мақсат-міндеттер: балалардың көктемгі бақша жұмыстары жайлы білімдерін тиянақтау; заттардың салмағын өлшеу біліктіліктерін арттыру.</p> <p>Қоршаған ортамен таныстыру "Адал еңбек - бәрін жеңбек" Мақсат-міндеттер: балалардың еңбектің адам тіршілігінің негізі жайындағы ұғымдарын тиянақтау; түрлі мамандықтар туралы білімдерін жетілдіру; кез келген мамандықты игеруге қажет қабілеттер жайында түсіндіру.</p>	<p>Көркем әдебиет "«Жақсы мен жаман» өлеңімен танысу" (қайталау) Мақсат-міндеттер: тірі және өлі табиғат нысандары туралы түсініктерін қалыптастыру, күнделікті өмірде кездесетін әртүрлі жақсылық пен жамандық істерді ажырата білуге үйрету.</p>
2- таңғы ас	Тағамның атауын есте сақтауға, тазалыққа бейімдеу. "Тәбетіміз ашылды, ас болсын!" (мәдени-гигиеналық дағдылар,				

	сөйлеуді дамыту, көркем сөз)				
Серуенге дайындық	Гигиеналық шараларды жүргізуде балалардың өзара көмегін қолдау. Өзіне-өзі қызмет көрсету және киіміне күтім жасау дағдыларын жетілдіру. Шамасы келетін еңбек тапсырмаларын, асханада кезекшілердің міндеттерін орындауға, түрлі балалар әрекеттеріне қажетті құралдарды дайындауға баулу. (мәдени-гигиеналық дағдылар)				
Серуен			<p>Бақша ауласындағы өсімдіктерді бақылау. (қарым-қатынас іс-әрекеті, таным іс-әрекеті, зерттеу іс-әрекеті)</p> <p>Мақсат-міндеттер. Балаларды көлеңкеде және күн астында өсетін өсімдіктерді салыстыруға шақыру, олардың қайсысы тезірек гүлдейтінін бақылау, өсімдіктердің өсуіне жарықтың қажеттілігі туралы тұжырым жасауға жетелеу.</p> <p>Ересек адамдармен бірге орындалатын қарапайым еңбек тапсырмалары (ауланы тазалау). (еңбек іс-әрекеті)</p> <p>Мақсат-міндеттер. Ұжыммен жұмыс жасау дағдыларын қалыптастыру.</p> <p>Қимыл-қозғалыс ойындары: "Алыптар мен құртақандар". (дене шынықтыру)</p> <p>Мақсат-міндеттер.</p>	<p>Алғашқы жәндіктерді бақылау. (қарым-қатынас іс-әрекеті, таным іс-әрекеті, зерттеу іс-әрекеті)</p> <p>Мақсат-міндеттер. Күннің жылынғанына, топырақтың бетіндегі өзгерістерге, жәндіктердің оянғанына назар аудару.</p> <p>Ересек адамдармен бірге орындалатын қарапайым еңбек тапсырмалары (ауланы қоқыстан тазалауға көмектесу). (еңбек іс-әрекеті)</p> <p>Мақсат-міндеттер. Ұйымдасып еңбек ету дағдыларын қалыптастыру.</p> <p>Қимыл-қозғалыс ойындары: "Қияр". (дене шынықтыру)</p> <p>Мақсат-міндеттер. Алға қарай екі аяғымен секіру қабілетін қалыптастыру; бір-біріне соқтығыспай жүгіру; мәтінге сәйкес ойын әрекеттерін орындау.</p> <p>Өзіндік еркін ойын әрекеттері, қозғалыстарды дамыту: "Секірейік". (дене</p>	<p>Желді бақылау. (қарым-қатынас іс-әрекеті, таным іс-әрекеті, зерттеу іс-әрекеті)</p> <p>Мақсат-міндеттер. Желді ауа райында ағаштардың басына қарау, байқауды, зейінді дамыту.</p> <p>Ересек адамдармен бірге орындалатын қарапайым еңбек тапсырмалары (ауланы бұтақтардан және тастардан тазалау). (еңбек іс-әрекеті)</p> <p>Мақсат-міндеттер. Еңбекқорлық қабілетін және ұжымдық жұмысқа белсенді қатысуын дамыту.</p> <p>Қимыл-қозғалыс ойындары: "Аюлар мен аралар", "Жапалақ". (дене шынықтыру)</p> <p>Мақсат-міндеттер. Балаларды тепе-теңдікті сақтауға баулу.</p> <p>Өзіндік еркін ойын әрекеттері, қозғалыстарды дамыту, алға қарай екі аяқпен секіру. (дене шынықтыру)</p>

			Физикалық белсенділікті дамыту. Өзіндік еркін ойын әрекеттері, қозғалыстарды дамыту: "Жылан". (дене шынықтыру) Мақсат-міндеттер. Ептілікті, үйлесімді әрекет ету қабілетін дамыту.	шынықтыру) Мақсат-міндеттер. Балаларды жоғарыдан төмен қарай секіруге жаттықтыру.	
Серуеннен оралу	Гигиеналық шараларды жүргізуде балалардың өзара көмегін қолдау. Өзіне-өзі қызмет көрсету және киіміне күтім жасау дағдыларын жетілдіру. Шамасы келетін еңбек тапсырмаларын, асханада кезекшілердің міндеттерін орындауға, түрлі балалар әрекеттеріне қажетті құралдарды дайындауға баулу. Қоғамдық орындарда гигиена ережелерін сақтау дағдыларын қалыптастыру. (мәдени-гигиеналық дағдылар, дербес әрекет)				
Түскі ас	Гигиеналық дағдылар Мақсат-міндеттер. Мәдениетті тамақтану және асхана құралдарын еркін қолдану дағдыларын жетілдіру. Жеке гигиена ережелерін орындауда өзін-өзі бақылауды дамыту: дененің тазалығын бақылау, қол-аяғын жуу, тістерін мұқият тазалау, тамақтанғаннан кейін ауызды шаю, қол орамалды пайдалану, белге дейін дымқыл сүлгімен сүртінуге. Осы шараларды жүргізудің және жеке гигиена заттарын пайдаланудың қажеттілігін түсіну. (мәдени-гигиеналық дағдылар, көркем сөз)				
Күндізгі ұйқы	Балалардың тыныш ұйықтауына жайлы жағдай жасау.				
Бірте-бірте тұрғызу, сауықтыру шаралары	Ауыр тастар көтеру. Алақанды жұмып, қолды жартылай көтеріп, қайта түсіру. Жалпақтабандықтың алдын алу мақсатында денсаулық жолдарымен жүру. Алған білімдерін бекітіп, мәдени-гигиеналық дағдыларын орындау. (дене шынықтыру)				
Бесін ас	Алдына қойған асқа назар аударту; дастарқан басында отыру мәдениеті, тамақтану мәдениетіне баулуға бағытталған жеке-дара жұмыс; этикет ережелері. (мәдени-гигиеналық дағдылар)				
Балалардың дербес әрекеті (баяу қимылды ойындар, үстел үсті ойындары, бейнелеу әрекеті, кітаптар қарау және			Сауат ашу негіздерінен ойын-жаттығу "Дауысты мен дауыссыз дыбыстар әлемі" Мақсат-міндеттер: артикуляциялық	Сауат ашу негіздерінен ойын-жаттығу "Дауысты, дауыссыз дыбыстар. Қайталау". Мақсат-міндеттер: дыбыс пен дыбыс түрлерін, дауысты,	Математика негіздерінен ойын-жаттығу "Жануарлар жұмбақтарды жасыруды бастайды" Мақсат-міндеттер: балалардың заттардың салмағын өлшеуге

тағы басқа әрекеттер)			<p>ерекшелігіне байланысты дыбыстардың дауысты, дауыссыз болып бөлінетіні туралы түсінікті қайталау.</p> <p>Қазақ тілінен ойын-жаттығу "Дыбыстар мен әріптер еліне саяхат". Мақсат-міндеттер: дауысты және дауыссыз дыбыстардың ерекшеліктерін еске түсіру, әріптер туралы түсініктерін кеңейту; сөзді буындап, тұтас оқу дағдыларын одан әрі қалыптастыру.</p> <p>Дене шынықтырудан ойын-жаттығу "Құрсауды тура бағытта домалату" Мақсат-міндеттер. Балаларды құрсауды тура бағытта домалатуға үйрету; гимнастикалық орындықтың үстімен бүйірлік адыммен жүру, ортасына келгенде отыру және тұрып, қайта жүруге жаттықтыру; сапқа өз еріктерімен тұру қабілетін және баянат (рапорт) қабылдау дағдыларын әрі қарай жетілдіру.</p>	<p>дауыссыз дыбыстарды қайталау.</p> <p>Қоршаған ортамен таныстырудан ойын-жаттығу "Астра гүлінің орнын ауыстыру" Мақсат-міндеттер: балалардың астра гүлін егіп, өндеп, өсіру амалдарымен таныстыру; гүлдің орнын ауыстырып, гүлзарға өз колдарымен отырғызу әрекеттеріне үйрету.</p>	<p>қызығушылықтарын арттыру; шартты өлшемнің көмегімен заттың шамасын салыстыра білу, тақтада және қағаз бетінде бағытты таба білу дағдыларын жетілдіру.</p> <p>Музыкадан ойын-жаттығу "Көңілді көктем әндері" Мақсат-міндеттер: балаларды әнді тыңдау кезінде оның сипатын түсіне білу қабілеттеріне және ырғақты қимылдарды музыкамен бірге бастап, соңғы дыбыста бірге аяқтай білу іскерліктерін жетілдіру.</p> <p>Сөйлеуді дамытудан ойын-жаттығу "А.Бактыгерееваның «Гүл ектік» өлеңін жаттау. Мазмұны бойынша әңгімелеу" Мақсат-міндеттер: өлеңді жаттап, мәнерлеп айтуға үйрету.</p>
-----------------------	--	--	---	--	---

<p>Балалармен жеке жұмыс</p>			<p>Мүсіндеуден ойын-жаттығу "Қарапайым түймедақ" Мақсат-міндеттер: балаларды ермексаздан түймедақ гүлін мүсіндеу кезінде әртүрлі тәсілдерді пайдалану дағдысын бекіту; жіңішке таяқшаға ермексазды жағып, гүлдің сабағы деп қабылдауға үйрету. (шығармашылық іс-әрекет)</p>	<p>Дидактикалық ойын. "От, су, аспан, жер". Мақсат-міндеттер. Балалардың тірі және өлі табиғат өкілдері жайында білімдерін нығайту; ой шапшандығын, елестету, зейін қабілеттерін дамыту; алғырлыққа, зияткерлікке тәрбиелеу. Құралдар: доп. Шарты. Балалар бір тізбекке, жарты шеңберде (шеңберде) отырады (тұрады). Ойын шартының орындалуын реттеп отыру үшін, басында жүргізуші рөлін педагог өзі алуы мүмкін. Жүргізуші допты әр балаға кезекпен "От!", "Су!", "Аспан!", "Жер!" сөздерін айтып, допты қолдарына лақтырады. Допты ұстап алған бала әрбір сигнал сөзіне әрқалай, бір ғана жауап береді. Мысалы, "от" - өзін-өзі айналу, "су" - суда мекендейтін балық, суасты жануарының атауын айту, "аспан" - аспанда ұшып жүретін құс не жәндікті атау, "жер" - жерде мекендейтін жануардың</p>	<p>Сурет салудан ойын-жаттығулар. "Жұпаргүл бұтағы" Мақсат-міндеттер: балаларды бөртегүл бұтағына қарап, суретін, мақта таяқшасын, борларды, бояуды қолданып, қағаз бетіне салу техникасына үйрету. (шығармашылық іс-әрекет)</p>
-------------------------------------	--	--	---	--	---

				немесе жәндіктің атауын айту. ((қарым-қатынас іс-әрекеті, таным іс-әрекеті, зерттеу іс-әрекеті))	
Серуенге дайындық	Балаларды серуенге ынталандыру; серуенге ойын жабдықтарын іріктеу; балалармен жеке әңгімелесулер; шалбарын, бас киімі мен бәтеңкесін реттілікпен киюін қадағалау. (мәдени-гигиеналық даңдылар, дербес әрекет)				
Серуен	Түскі серуенді бақылауды жалғастыру. (қарым-қатынас іс-әрекеті, еңбек іс-әрекеті, танымдық іс-әрекет, зерттеу іс-әрекеті)				
Серуеннен оралу	Гигиеналық шараларды жүргізуде балалардың өзара көмегін қолдау. Өзіне-өзі қызмет көрсету және киіміне күтім жасау дағдыларын жетілдіру. Шамасы келетін еңбек тапсырмаларын, асханада кезекшілердің міндеттерін орындауға, түрлі балалар әрекеттеріне қажетті құралдарды дайындауға баулу. Қоғамдық орындарда гигиена ережелерін сақтау дағдыларын қалыптастыру. (мәдени-гигиеналық дағдылар, дербес әрекет)				
Кешкі ас	Гигиеналық дағдылар Мақсат-міндеттер. Мәдениетті тамақтану және асхана құралдарын еркін қолдану дағдыларын жетілдіру. Жеке гигиена ережелерін орындауда өзін-өзі бақылауды дамыту: дененің тазалығын бақылау, қол-аяғын жуу, тістерін мұқият тазалау, тамақтанғаннан кейін ауызды шаю, қол орамалды пайдалану, белге дейін дымқыл сүлгімен сүрту. Осы шараларды жүргізудің және жеке гигиена заттарын пайдаланудың қажеттілігін түсіну. (мәдени-гигиеналық дағдылар, көркем сөз)				
Балалардың дербес әрекеті (баяу қимылды ойындар, үстел үсті ойындары, бейнелеу әрекеті, кітаптар қарау және тағы басқа әрекеттер)	Кітап бұрышында: өткен тақырыптар бойынша суреттерді қарау, сипаттау; ертегілерді есте жаңғырту, кейіпкерлердің сөздерін қайталау. (қарым-қатынас іс-әрекеті, қазақ тілі) Мақсат-міндеттер. Шығармашылықпен әңгімелеп беруді жетілдіру: ересектердің көмегімен әңгіменің жалғасын және соңын ойдан шығару, бақылаулар мен суреттер бойынша сипаттау және хабарлау әңгімелерін құрастыру, өзара байланысты бірізді сюжет құрастыру, сөйлегенде бейнелі сөздерді, эпитеттерді, салыстыруларды қолдану. Сахналық қойылымдарға қатысуға баулу, онда рөлді, сюжетті таңдауда бастамашылық пен дербестік танытуға ынталандыру, белгілі образды сомдауда эксперимент жасауға, түрлендіруге мүмкіндік беру. Жазуды көзбен қадағалай отырып, қаламды немесе қарындашты дұрыс, еркін ұстап, үстінен қатты қысып күш түсірмей, саусақтармен біркелкі жоғарыдан төменге, солдан оңға қимылдарды орындап, сызықтарды үзбей салу. Балалардың түрлі әрекеттерінде бір-бірімен еркін диалог құруға мүмкіндік беру, өзінің тәжірибесіне сүйеніп, суреттер бойынша әңгіме құрастыруға, ойыншықтар мен заттарды 5-6 сөйлеммен сипаттауға, берілген сурет бойынша оған дейінгі және одан кейінгі оқиғаны ойлап табуға баулу. Заттар мен ойыншықтар, сюжетті суреттерді зат, сын, сан есімдерді қолдана отырып, сипаттауда сөздерді дәл және дұрыс қолдануға, берілген мәтіннің басталуын және соңын ойдан құрастыруға баулу. Музыкалық аспаптармен ойындар. (музыка)				

Мақсат-міндеттер. Музыканың және оның бөліктерінің сипатындағы өзгерістерге сәйкес қимылдарды өзгерте отырып, жаттығуларды орындауға үйрету: марш сипатын анық ырғақты жүрумен; музыканың қимыл сипатын жеңіл және ырғақпен жүгіру, жүрелеп отыру арқылы бере білу. Би қимылдарын: қосалқы және ауыспалы қадам жасауды, әртүрлі бағытта жүгіруді және секіруді меңгеру. Балалар музыкалық аспаптарында қарапайым, таныс әуендерді жеке және шағын топпен орындауға үйрету, балалар шығармашылығын дамыту, оларды белсенділікке, дербестікке баулу. Қазақ халқының би өнерімен таныстыру, қазақтың халықтық би өнері ерте заманнан қалыптасқандығын, ол халқымыздың аса бай ауыз әдебиетімен, ән-күйлерімен дәстүрлі тұрмыс салтымен біте қайнасып келе жатқан ел мұрасы екенін, би өнері өзінің эстетикалық болмысында қазақ жұртының жалпы дүниетанымына сай арман-мұраттарын бейнелейтін қимылдар жүйесін құрайтынын түсіндіру, балаларға "Қаражорға" биін билету.

Өнер бұрышында аңдардың қысқы тіршілігі тақырыбында сурет салу, жапсыру, мүсіндеу. **(шығармашылық іс-әрекет, бейнелеу іс-әрекеті)**

Мақсат-міндеттер. Балалардың суретте қарапайым сюжеттерді: әлеуметтік оқиғаларды, қоршаған өмірдегі оқиғаларды, мерекелерді, адамдардың еңбегін, ертегілердің, өлеңдердің, әндердің желісін жеткізе білуін жетілдіру.

Қазақ халқының өмірін, еңбегін, тұрмысын көрсете отырып, қазақ ертегілерінің желісі бойынша сурет салу. Ұжымдық жұмыстарға, өз бетінше ойдан сурет салуға мүмкіндік беру. Ойдан өз бетінше мүсіндеуге, ұжымдық жұмыстарды орындауға баулу. Мүсіндеген заттарымен түрлі ойындар ойнау. Жұмысты ұқыпты орындау, заттарды жинау, қауіпсіздік ережелерін сақтау. Сюжеттік жапсыруда заттардың өлшеміне қарай арақатынасын, әртүрлі заттардың бөліктерінің пішінін, олардың құрылымын, пропорцияларын беру, әлеуметтік оқиғаларды, балалар өміріндегі оқиғаларды бейнелеу, шаблондармен, трафареттермен, дайын үлгілермен жұмыс істеу, композиция ережелеріне, перспективаға сәйкес бейнелерді құрастыру.

Қайшы мен желімді дұрыс қолдану дағдыларын жетілдіру, еңбек қауіпсіздігі мен жеке гигиена ережелерін сақтау.

Логикалық ойындар, басқатырғыштар, санамақтар, домино ойындары. Пысықтау. **(танымдық іс-әрекет, зерттеу іс-әрекеті)**

Мақсат-міндеттер. Әртүрлі оқиғалардың, апта күндерінің, тәулік бөліктерінің реті туралы білімді бекіту. Айлар, жыл мезгілдері туралы түсініктерді қалыптастыру, олардың ретін білу және атау, циферблат бойынша уақытты анықтау.

Тәулік бөліктерінің ауысуын («кеше», «бүгін», «ертең»), оқиғалардың ретін («алдымен – содан кейін», «бұрын – кейінірек») анықтау.

Заттар мен құбылыстардың математикалық мәнін тануға қызығушылық пен эмоционалды көзқарасты, ойлау мәдениетін, таным процесін ерікті реттеу, шыдамдылық, ұқыптылық, өзіне деген сенімділікті қалыптастыруға баулу.

Нүктелерді, өрнектерді салуға, тік және көлбеу таяқшаларды, қисық және қиғаш сызықтарды дәптердің тор көзінде сызуға үйрету.

Табиғат бұрышын зерттеу, салыстыру, танысу, пысықтау жұмыстары. **(зерттеу іс-әрекеті, қарым-қатынас іс-әрекеті)**

Жануарларды әртүрлі белгілері бойынша: құстар, балықтар, жануарлар, аңдар, жәндіктер, мекендеу орны (орман, шалғын, су айдыны, бақша, бақ, алаң); қозғалу тәсілі (жүгіру, ұшу, секіру, жүзу); табиғи-климаттық аймақтар (ақ аю, итбалық, пингвин, жираф, піл, маймыл) бойынша топтастыру.

	Мобильді құрылғыларды қолдану кезінде қарапайым қауіпсіздік ережелерін білу (күніне ата-аналардың рұқсатымен 30 минуттан артық емес мобильді құрылғыларды қолдану).				
Балалардың үйге қайтуы (ата-аналарға кеңес)			"Баланың қозғалыс белсенділігін қалыптастырудағы отбасының рөлі" тақырыбына әңгімелесу.	«Серуен кезінде көрген құстар» тақырыбына көрме ұйымдастыру.	Суреттер көрмесін ұйымдастыру.

Тексерілді әдіскері:


 12.05

ТӘРБИЕЛЕУ-БІЛІМ БЕРУ ПРОЦЕСІНІҢ ЦИКЛОГРАММАСЫ

Білім беру ұйымы	№9 Бәйтерек бөбекжайы				
Топ/сынып	Мектепалды топ				
Тобы, топтың реттік саны, атауы	№7 Бәйтерек Мектепалды даярлық тобы				
Балалардың жасы	5 жасар балалар				
Педагогтің аты-жөні	Авезбаева Сайда Жұмабаевна.				
Жоспардың құрылу	15.05 - 19.05.2023				
Апта күндері	<i>Дүйсенбі</i>	<i>Сейсенбі</i>	<i>Сәрсенбі</i>	<i>Бейсенбі</i>	<i>Жұма</i>
Күн тәртібі	15.05	16.05	17.05	18.05	19.05
Балаларды қабылдау	Таңғы сүзгі: балалардың терісін, дене қызуын, сыртқы келбетін тексеру. Балаларды жақсы көңіл күймен қарсы алу және оларға қолайлы жағдай жасау. Баланың көңіл күйін, оның жеке пікірін, қызығушылығын анықтау. (сөйлеуді дамыту)				
Ата-аналармен әңгімелесу, кеңес беру	"Балалардың жануарлар мен құстарға қызығушылығын дамыту" тақырыбында ата-аналарға кеңестер беру; әңгімелесу; ата-аналарды мазалап жүрген сұрақтарына жауап беру.				
Балалардың дербес әрекеті (баяу қимылды ойындар, үстел үсті ойындары, бейнелеу әрекеті, кітаптар қарау және тағы басқа әрекеттер)	"Бөлме өсімдіктеріне күтім жасау". Максат-міндеттері. Өсімдіктерді таза ұстау әдістері туралы бұрын алған білімдерін нақтылау, сыртқы түріне, құрылымына назар аудара отырып, балаларға өсімдіктің шаңын кетіру әдісін таңдауды үйрету.	"Жабық өсімдіктерді бүріккіш пистолеттен сумен бүрку". Максат-міндеттері. Жаңа еңбек дағдыларын үйрету; өсімдіктердің жапырақтарына ылғалдың қажеттілігі туралы түсінігін бекіту; өсімдіктерге	"Асхана бойынша кезекшілік". Максат-міндеттері. Балаларға кезекші міндеттерін өз бетінше және адал орындауды үйрету. Қолды мұқият жуу, кезекшінің киімін кию, үстелді дұрыс қою. Тамақтанғаннан кейін ыдыстарды	"Шешіну бөлмесінің шкафындағы тәртіп" (тәрбиешінің көмекшісімен бірге) Максат-міндеттері. Балаларға жеке киім шкафтарында тәртіп сақтауды үйрету: шкафты киім мен аяқкиімнен босату, сөрелерді дымқыл шүберекпен сүрту және	"Кір сүлгілерді ауыстыру". Максат-міндеттері. Еңбекке тұрақты қызығушылықты сақтау, тапсырманы мұқият орындауға ұмтылу. Сүлгіні жеке ұяшыққа іліп қоюды үйрету. Еңбек етуге ниеттерін тәрбиелеу, ересектерге көмектесуге ынталандыру. (еңбек іс-әрекеті, қарым-

	<p>(еңбек іс-әрекеті, қарым-қатынас іс-әрекеті)</p>	<p>ұқыпты қарауға тәрбиелеу. Балаларға өсімдіктерді суару қажеттілігін өз бетінше анықтауды үйрету (топырақтың түсі мен күйіне, өсімдіктің пайда болуына байланысты), суару техникасын еске түсіру. (еңбек іс-әрекеті, қарым-қатынас іс-әрекеті)</p>	<p>тазалау. Еңбек дағдыларын дамыту, үстелді жабдығындағы тәртіпсіздікті байқау. Ортақ игілік үшін шынайы ниетімен еңбектенуге тәрбиелеу. (еңбек іс-әрекеті, қарым-қатынас іс-әрекеті)</p>	<p>киімді орнына мұқият бүктеу. Еңбекқорлықты, тәртіпті көруді, ұжымда тату-тәтті еңбек етуді үйрету. (еңбек іс-әрекеті, қарым-қатынас іс-әрекеті)</p>	<p>-қатынас іс-әрекеті)</p>
	<p>"Сиқырлы қалта" дидактикалық ойыны. Мақсат-міндеттер. Балаларды заттарды қолмен ұстап, санауға үйрету. Барысы. Педагог балалардың ортасына "сиқырлы қалтаны" әкеледі. Балалардың арасынан бір баланы таңдап алады. Ол бала көзін жұмып, қолын "сиқырлы қалтаға" салып, кез-келген</p>	<p>«Әдемі кілемшелер». Ойынның мақсат-міндеттер. Бөліктерден кілемше жасауға үйрету; қабылдау, ес, зейін үрдістерін дамыту; ұйымшылдыққа тәрбиелеу. Ойынның құрал-жабдықтары: қағаздан жасалған кілемшелер, геометриялық пішіндер.</p>	<p>Вариативті компонент - Жас зерттеуші "Бөлме өсімдіктері" Мақсат-міндеттер: балалардың өсімдіктердің өсу және даму жолдары туралы түсініктерін қалыптастыру; балаларды сепкішпен су шашуға, дымқыл шүберекпен өсімдіктердің шаңын сүртуге үйрету.</p>	<p>Мүсіндеуден ойын-жаттығулар. "Баптағанға - жер жомарт" Мақсат-міндеттер: көктемгі егістіктіктердің маңыздылығын айтып, баптағанға – жер жомарт екенін түсіндіру. (шығармашылық іс-әрекет)</p>	<p>Үстел үсті ойыны. "Дойбы". Мақсат-міндеттер. Балалардың ойлау қабілетін, зейінін дамытады. Зеректікке баулиды. Ойынның мақсат-міндеттері. Қарсыласының тастарын түгел жою немесе жүріс жолдарын бөгеп тастау. (танымдық іс-әрекет)</p>

	<p>түймелері бар жолақты таңдап алып, қолын "сиқырлы қалтадан" шығармаған бойы түймелерді саусағымен санайды. Қалтадан қолын шығарып, санын айтады. Балалар тексереді және түймелердің санына (1-10) сәйкес цифрларды көрсетеді. (танымдық іс-әрекет)</p>	<p>Ойынның мазмұны. Балалар геометриялық пішіндерді берілген кілемшелердің үстіне қойып, құрақ құрайды. (шығармашылық іс-әрекет)</p>			
<p>Таңертенгі жаттығу</p>	<p>Жалпы дамыту жаттығулары (кішкентай доптармен)</p> <p>1. Бастапқы қалып: дене тік, аяқ алшақ, оң қолымен допты төменде ұстау. 1-допты оң қолымен ұстап, қолдарын жанына жіберу; 2-допты жоғары көтеріп, келесі қолына салу; 3-қолдарын жанына жіберу; 4-бастапқы қалыпқа келу. Жаттығуды 6-7 рет қайталау.</p> <p>2. Бастапқы қалып: дене тік, аяқ алшақ, оң қолымен допты төменде ұстау. 1-оң аяққа иілу; 2-3-допты оң аяққа, содан кейін сол аяққа домалату; 4-бастапқы қалыпқа келу. Жаттығуды 6 рет қайталау.</p> <p>3. Бастапқы қалып: тіземен тұру, допты екі қолымен ұстау. 1-2-өкшеге отырып, денесін оң жаққа бұру және допты еденге тигізу; 3-4 -бастапқы қалыпқа келу. Жаттығуды 5-6 рет қайталау.</p> <p>4. Бастапқы қалып: еденге отырып, допты екі аяқтың арасына қысып ұстап, қолдарын артқа тіреу. 1-2-аяқтарын түзу ұстап, допты түсіріп алмай, жоғары көтеру; 2-3-бастапқы қалыпқа келу. Жаттығуды 5-7 рет қайталау.</p> <p>5. Бастапқы қалып: жерге шалқасынан жатып, қолдарын түзу ұстап, допты басынан асыра қою. 1-2-қолдарын түзу ұстап, жоғары көтеріп, допты оң аяғына тигізу; 3-4-бастапқы қалыпқа келу. Осы жаттығуды сол аяқпен қайталау. Жаттығуды 5-7 рет қайталау.</p> <p>6. Бастапқы қалып: аяқтардың арасы сәл алшақ, допты оң қолға ұстау. 1-допты еденге ұрып, екі қолымен ұтып алу. Жаттығуды 8-10 рет қайталау.</p> <p>7. Бастапқы қалып: дене тік, аяқ алшақ, допты оң қолға ұстау. Допты жоғары лақтырып, ұтып алу. Жаттығуды 5-6 рет қайталау.</p> <p>8. Бастапқы қалып: дене тік, аяқ алшақ, допты оң қолға ұстау.</p>				

	1-8 дейін санау арқылы алға жылжи отырып, екі аяғымен секіру, бұрылып, екі аяғымен қайтадан секіру. Жаттығуды 3-4 рет қайталау.(дене шынықтыру)				
Таңғы ас	<p>Гигиеналық дағдылар Мақсат-міндеттер. Мәдениетті тамақтану және асхана құралдарын еркін қолдану дағдыларын жетілдіру. Жеке гигиена ережелерін орындауда өзін-өзі бақылауды дамыту: дененің тазалығын бақылау, қол-аяғын жуу, тістерін мұқият тазалау, тамақтанғаннан кейін ауызды шаю, қол орамалды пайдалану, белге дейін дымқыл сүлгімен сүртуіну. Осы шараларды жүргізудің және жеке гигиена заттарын пайдаланудың қажеттілігін түсіну.</p> <p><i>Көркем сөз</i> Нан анасы бидаймын, Елге астық сыйлаймын. Дәнім толып піскенде, Қауызыма сыймаймын. Ақ, қарамын, сарымын, Мен өнімді тарымын. Халқым еңбек сіңірсе, Қайтарамын қарымын.</p> <p>(мәдени-гигиеналық дағдылар, көркем сөз)</p>				
Ұйымдастырылған іс-әрекетке дайындық	<p>«Менің көңіл-күйім» Ойынның мақсат-міндеттер: мейрімділікке, жақын адамның көңіл-күйін көре білуге тәрбиелеу . Балалар кезек-кезек жылдың қай мезгілі, табиғат құбылысы, ауа-райы олардың бүгінгі көңіл-күйіне ұқсас екенін айтады. Салыстыруды тәрбиеші бастауы тиіс: «Менің көңіл-күйім көгілдір</p>	<p>Шаттық шеңбері Балаларға эмоционалды жағымды көңіл күй мен ұйымдастырылған іс-әрекетіне мотивациялық дайындықты қалыптастыру, балаларға бір-бірімен сәлемдесуге мүмкіндік беру, ұжымда достыққа тәрбиелеу.</p>	<p>Шаттық шеңбері Балаларға эмоционалды жағымды көңіл-күй мен ұйымдастырылған іс-әрекетіне мотивациялық дайындықты қалыптастыру, балаларға бір-бірімен сәлемдесуге мүмкіндік беру, ұжымда достыққа тәрбиелеу.</p>	<p>Шаттық шеңбері Балаларға эмоционалды жағымды көңіл-күй мен ұйымдастырылған іс-әрекетіне мотивациялық дайындықты қалыптастыру, балаларға бір-бірімен сәлемдесуге мүмкіндік беру, ұжымда достыққа тәрбиелеу. (қарым-қатынас іс-</p>	<p>Шаттық шеңбері Бақшамызға барғанда, Жолыққан бар жандарға Ертемен ақ пейілмен "Қайырлы таң!"- деймін мен. Күндіз де елді елеймін: Үйге кешке келемін, Не дерімді білемін «Кеш жарық!» - деп кіремін. Шеңбер бойына тұрып, қимылдар жасайды. (қарым-қатынас іс-әрекеті)</p>

	<p>аспандағы ақ ұлпа бұлттарға ұқсайды, сенің көңіл-күйің қандай?» деп, балаларды ойынға тартады. Ойынның соңында тәрбиеші қорытындылайды – бүгін топтың көңіл-күйі қандай: көңілсіз, көңілді, күлкілі, ызалы екенін айтады. Қолайсыз ауа-райы, суық, жаңбыр, түнерген аспан сияқты агрессивті элементтер эмоционалды күйзелісті көрсететінін түсіндіру керек.</p> <p>(әлеуметтік-эмоционалды дағдылар)</p>	<p>Көк аспанда күн күлсін, Бірге күлсін бүлдіршін. Көк аспанда күн күлсін, Жерге ұдайы нұр күйсын.</p> <p>(қарым-қатынас іс-әрекеті)</p>	<p>Кел, балалар, күлейік, Күлкіменен түлейік! Қабак түйген не керек, Көңілді боп жүрейік! Кел, балалар, күлейік! Күлкіменен түлейік! Күлкі көңіл ашады, Күліп өмір сүрейік!</p> <p>(қарым-қатынас іс-әрекет)</p>	әрекет)	
<p>Білім беру ұйымының кестесі бойынша ұйымдастырылған іс-әрекет</p>	<p>1.Сауат ашу негіздері "Сөздер мен сөйлемдер" Мақсат-міндеттер: сөз, сөйлем жайында түсінік беру. Сурет арқылы сөйлем құруға үйрету.</p> <p>2.Қазақ тілі "Көктемгі егістік. "Құмырсқа" ертегісін</p>	<p>1.Сауат ашу негіздері "Сөздер мен сөйлемдер" Мақсат-міндеттер: сөз, сөйлем жайында түсінік беру. Сурет арқылы сөйлем құруға үйрету.</p>	<p>1.Математика негіздері "Жиыны қанша?" Мақсат-міндеттер: балалардың түрлі оқиғалар, апта күндері, тәулік бөліктерінің реттілігі туралы білімдерін бекіту.</p>	<p>1.Математика негіздері "Жиыны қанша?" (пысықтау) Мақсат-міндеттер: балалардың түрлі оқиғалар, апта күндері, тәулік бөліктерінің реттілігі туралы білімдерін бекіту.</p>	<p>1.Жапсыру Маман жоспарымен</p> <p>2.Сауат ашу негіздері "Сөздер мен сөйлемдер" Мақсат-міндеттер: сөз, сөйлем жайында түсінік беру. Сурет арқылы сөйлем құруға үйрету.</p>

	<p>мәнерлеп оқу". Мақсат-міндеттер: балалардың көктемгі егіс, нан өсіру және жинау процесі туралы түсініктерін кеңейту; "Құмырсқа" ертегісінің мазмұнымен таныстыру.</p> <p>3.Қоршаған ортамен таныстыру "Қош келдің, жаз!" Мақсат-міндеттер: балалардың ауамен тәжірибелер мен зерттеулер арқылы іздеу-танымдық белсенділігін дамыту; ой-өрісін кеңейту.</p> <p>4.Дене шынықтыру Маман жоспарымен</p>	<p>2.Математика негіздері "Бақшадағы жұмыстар" (қайталау) Мақсат-міндеттер: балалардың көктемгі бақша жұмыстары жайлы білімдерін тиянақтау; заттардың салмағын өлшеу біліктіліктерін арттыру.</p> <p>3.Музыка Маман жоспарымен</p> <p>4.Сөйлеуді дамыту "Әңгімелеп үйренеміз. Л.Толстой «Екі жолдас»". Мақсат-міндеттер: әңгімені оқу барысында оқиға желісі мен кейіпкерлерді белгілер арқылы сызып көрсетіп, әр белгінің нені бейнелейтінін түсіндіру.</p>	<p>2.Қазақ тілі "Қызықты әріптер". Мақсат-міндеттер: сөзді буындап, тұтас оқу дағдыларын одан әрі қалыптастыру; сөйлеу мәнерін, байланыстыра сөйлеу дағдыларын, сөздік қорларын, жұмбақ шешу, сөз ойлау арқылы тіл байлықтарын дамыту.</p> <p>3.Дене шынықтыру Маман жоспарымен.</p> <p>4.Көркем әдебиет "«Қоян және кірпі» ертегі-пантомима" Мақсат-міндеттер: балалардың пантомималарды сахнада қою білігін нақтылау. Балаларды көркем бейнені толық жасауға түрткі болу.</p>	<p>2.Сөйлеуді дамыту "«Көңілді жаз» тақырыбында шығармашылық әңгіме құру". Мақсат-міндеттер: жаздың кезі көңілді тақырыбына шығармашылық әңгіме құру. Жаз мезгілімен таныстыра отырып, табиғат өзгерістері туралы түсінік беру.</p> <p>3.Музыка Маман жоспарымен</p> <p>4.Қоршаған ортамен таныстыру "Қош келдің, жаз!" Мақсат-міндеттер: жаз мезгілінің ерекшеліктері туралы түсінік беру; байланыстырып сөйлеуге, сурет бойынша әңгіме құрастыра білуге үйрету, саусақ жаттығуын жасату арқылы қолдарының ұсақ моторикасын жетілдіру.</p>	<p>3.Дене шынықтыру Маман жоспарымен</p> <p>4.Көркем әдебиет "«Қоян және кірпі» ертегі-пантомима" (қайталау) Мақсат-міндеттер: балалардың пантомималарды сахнада қою білігін нақтылау. Балаларды көркем бейнені толық жасауға түрткі болу.</p>
<p>2- таңғы ас</p>	<p>Тағамның атауын есте сақтауға, тазалыққа бейімдеу. "Тәбетіміз ашылды, ас болсын!" (мәдени-гигиеналық дағдылар,</p>				

	сөйлеуді дамыту, көркем сөз)				
Серуенге дайындық	Гигиеналық шараларды жүргізуде балалардың өзара көмегін қолдау. Өзіне-өзі қызмет көрсету және киіміне күтім жасау дағдыларын жетілдіру. Шамасы келетін еңбек тапсырмаларын, асханада кезекшілердің міндеттерін орындауға, түрлі балалар әрекеттеріне қажетті құралдарды дайындауға баулу. (мәдени-гигиеналық дағдылар)				
Серуен	<p>Кемпіркосақты бақылау. (қарым-қатынас іс-әрекеті, зерттеу іс-әрекеті, таным іс-әрекеті) Мақсат-міндеттер. Кемпіркосақтың пайда болу құбылысын түсіндіру, түстері туралы айту; кемпіркосақ жайлы білімдерін толықтыру. Тапсырма. Асфальтқа түрлі-түсті бормен кемпіркосақ салу. Ересек адамдармен бірге орындалатын қарапайым еңбек тапсырмалары: ауладағы қоқыстарды жинау. (еңбек іс-әрекеті) Мақсат-міндеттер. Сыпырушыға көмектесу. Қимыл-қозғалыс ойындары: "Біз көңілді балалармыз". (дене</p>	<p>Жердегі тастарды бақылау. (қарым-қатынас іс-әрекеті, зерттеу іс-әрекеті, таным іс-әрекеті) Мақсат-міндеттер. Өлі табиғаттың бөлігі ретінде тастар туралы түсінік қалыптастыру. (Қандай тастар бар? Адам тастарды қайда пайдаланады?) Ересек адамдармен бірге орындалатын қарапайым еңбек тапсырмалары (алаңға тастарды жинау және олардан композиция құру). (еңбек іс-әрекеті) Мақсат-міндеттер. Бірлесіп жұмыс істеуге үйрету; шығармашылық қиялын дамыту. Қимыл-қозғалыс ойындары: "Қазынаны тап".</p>	<p>Құмырсқаларды бақылау. (қарым-қатынас іс-әрекеті, зерттеу іс-әрекеті, таным іс-әрекеті) Мақсат-міндеттер. Құмырсқалар туралы білімдерін бекіту; зерттеуге деген қызығушылықты арттыру. Зерттеу. Бір жолды құммен жауып, құмырсқалар не істейтінін көру; екіншісін қантпен жауып, құмырсқалар оны қалай жинайтынын көру. Ересек адамдармен бірге орындалатын қарапайым еңбек тапсырмалары: аумақты ескі жапырақтардан тазарту. (еңбек іс-әрекеті) Мақсат-міндеттер.</p>	<p>Бақша ауласындағы өсімдіктерді бақылау. (қарым-қатынас іс-әрекеті, зерттеу іс-әрекеті, таным іс-әрекеті) Мақсат-міндеттер. Балаларды көлеңкеде және күн астында өсетін өсімдіктерді салыстыруға шақыру, олардың қайсысы тезірек гүлдейтінін бақылау, өсімдіктердің өсуіне жарықтың қажеттілігі туралы тұжырым жасауға жетелеу. Ересек адамдармен бірге орындалатын қарапайым еңбек тапсырмалары (ауланы тазалау). (еңбек іс-әрекеті) Мақсат-міндеттер. Ұжыммен жұмыс жасау дағдыларын қалыптастыру.</p>	<p>Алғашқы жәндіктерді бақылау. (қарым-қатынас іс-әрекеті, зерттеу іс-әрекеті, таным іс-әрекеті) Мақсат-міндеттер. Күннің жылынғанына, топырақтың бетіндегі өзгерістерге, жәндіктердің оянғанына назар аудару. Ересек адамдармен бірге орындалатын қарапайым еңбек тапсырмалары (ауланы қоқыстан тазалауға көмектесу) (еңбек іс-әрекеті) Мақсат-міндеттер. Ұйымдасып еңбек ету дағдыларын қалыптастыру. Қимыл-қозғалыс ойындары: "Қияр". (дене шынықтыру) Мақсат-міндеттер. Алға қарай екі аяғымен секіру қабілетін қалыптастыру; бір-біріне соқтығыспай жүгіру; мәтінге сәйкес ойын әрекеттерін орындау. Өзіндік еркін ойын</p>

	<p>шынықтыру) Мақсат-міндеттер. Педагогтің бұйрығын мұқият тыңдауға үйрету; зейінді дамыту, тапсырмалардың дұрыстығын бақылау. Өзіндік еркін ойын әрекеттері: қозғалыстарды дамыту. (дене шынықтыру)</p>	<p>Мақсат-міндеттер. Жерде жатқан ерекше тастарды табу; байқағыштық қабілеттерін дамыту. Өзіндік еркін ойын әрекеттері, қозғалыстарды дамыту: "Секірейік". Мақсат-міндеттер. Ұзындыққа секіру дағдыларын дамыту.</p>	<p>Жұптасып жұмыс жасауды үйретуді жалғастыру. Қимыл-қозғалыс ойындары: "Ұсталып қалу". (дене шынықтыру) Мақсат-міндеттер. Жүгіру, секіру дағдыларын бекіту. Өзіндік еркін ойын әрекеттері: "Секірейік". (дене шынықтыру) Мақсат-міндеттер. Сол және оң аяққа секіру қабілетін дамыту.</p>	<p>Қимыл-қозғалыс ойындары: "Алыптар мен құртақандар". (дене шынықтыру) Мақсат-міндеттер. Физикалық белсенділікті дамыту. Өзіндік еркін ойын әрекеттері, қозғалыстарды дамыту: "Жылан". Мақсат-міндеттер. Ептілікті, үйлесімді әрекет ету қабілетін дамыту.</p>	<p>әрекеттері, қозғалыстарды дамыту: "Секірейік". (дене шынықтыру) Мақсат-міндеттер. Балаларды жоғарыдан төмен қарай секіруге жаттықтыру.</p>
<p>Серуеннен оралу</p>	<p>Гигиеналық шараларды жүргізуде балалардың өзара көмегін қолдау. Өзіне-өзі қызмет көрсету және киіміне күтім жасау дағдыларын жетілдіру. Шамасы келетін еңбек тапсырмаларын, асханада кезекшілердің міндеттерін орындауға, түрлі балалар әрекеттеріне қажетті құралдарды дайындауға баулу. Қоғамдық орындарда гигиена ережелерін сақтау дағдыларын қалыптастыру. (мәдени-гигиеналық дағдылар, дербес әрекет)</p>				
<p>Түскі ас</p>	<p>Гигиеналық дағдылар Мақсат-міндеттер. Мәдениетті тамақтану және асхана құралдарын еркін қолдану дағдыларын жетілдіру. Жеке гигиена ережелерін орындауда өзін-өзі бақылауды дамыту: дененің тазалығын бақылау, қол-аяғын жуу, тістерін мұқият тазалау, тамақтанғаннан кейін ауызды шаю, қол орамалды пайдалану, белге дейін дымқыл сүлгімен сүртуіну. Осы шараларды жүргізудің және жеке гигиена заттарын пайдаланудың қажеттілігін түсіну. <i>Көркем сөз</i> Нан анасы бидаймын, Елге астық сыйлаймын. Дәнім толып піскенде, Қауызыма сыймаймын.</p>				

	<p>Ақ, қарамын, сарымын, Мен өнімді тарымын. Халқым еңбек сіңірсе, Қайтарамын қарымын. (мәдени-гигиеналық дағдылар, көркем сөз)</p>				
Күндізгі ұйқы	Балалардың тыныш ұйықтауына жайлы жағдай жасау.				
Бірте-бірте тұрғызу, сауықтыру шаралары	<p>"Мысықтың ызалануы" жаттығуы (тіземен тұру, белді бүкірейту, басты төмен түсіру). Жалпақтабандықтың алдын алу мақсатында денсаулық жолдарымен жүру. Алған білімдерін бекіту, мәдени-гигиеналық дағдыларды орындау. (мәдени-гигиеналық дағдылар, дербес әрекет)</p>				
Бесін ас	Алдына қойған асқа назар аударту; дастарқан басында отыру мәдениеті, тамақтану мәдениетіне баулуға бағытталған жеке-дара жұмыс; этикет ережелері. (мәдени-гигиеналық дағдылар)				
Балалардың дербес әрекеті (баяу қимылды ойындар, үстел үсті ойындары, бейнелеу әрекеті, кітаптар қарау және тағы басқа әрекеттер)	<p>Сюжетті-рөлдік ойын. "Супермаркет". Мақсат-міндеттер. Балаларға "Супермаркеттің" қызметі жайында түсіндіру; супермаркетте әртүрлі тауарлар сатылатыны жайында мәліметтер беру; сатушы мен сатып алушы рөлдеріндегі әрекеттерді игерту; жағымды қарым-қатынастарға, қоғамдық тәртіп ережелеріне тәрбиелеу. Құралдар. Сөрелер, қораптар,</p>	<p>Сюжетті-рөлдік ойын. "Аспазхана". Мақсат-міндеттер. Балалардың аспазханада жұмыс істейтін мамандар: аспаз, даяшы, кассир, гардероб қызметкері туралы білімдерін тиянақтау; қоғамдық орындарда әдептілік, тамақтанудағы әдеп ережелерін меңгерту, ұстануға ынталандыру; сыпайылық негізінде қарым-қатынастарды құруға, еңбекті</p>	<p>Дамытушы ойын. "Жылы сөздер қобдишасы". Мақсат-міндеттер. Балаларды адамға, ауа райы, құбылыс, мезгіл, зат, жан-жануар жайында жылы, сыпайы сөздерді айтуға ынталандыру; жағымды эмоциялар сферасын дамыту; сөздік қорды байыту; сыпайылыққа, оптимизм сезіміне тәрбиелеу. Құралдар. Адам, ауа райы,</p>	<p>Дидактикалық ойын. "Жақсы - жаман". Мақсат-міндеттер. Балаларды кез келген зат, қасиет, құбылыс, оқиғаның жағымсыз және жағымды жақтарын жақсы тануға, қарым-қатынастарда, сөйлеуде мақал-мәтелдерді қолдануға ынталандыру; дүниетанымын, ой-өрісін, сөйлеу мәдениетін дамыту; оптимизм сезіміне, достыққа тәрбиелеу. Құралдар. Адам, ауа райы, тәулік, жыл мезгілі құбылысы,</p>	<p>Дидактикалық ойын. "Бұл қай мезгілде болады?" Мақсат-міндеттер. Балалардың мезгілдерге тән құбылыстар жөнінде білімдерін тиянақтау; ойлау, есте сақтау, зейін, байланыстыра сөйлеу қабілеттерін дамыту. Шарты. Педагог балаларға кез келген жыл мезгіліне тән құбылысты сипаттайды, балалар құбылыстың атауын, жыл мезгілін табуға міндетті. Балалар құбылыстың қайдан пайда болатынын, оның жыл мезгіліндегі ерекшелігін</p>

	<p>ілімдер, киім, аяқкиім үлгілері, ыдыс-аяқтар, жиһаздар, азықтар, ойыншықтар; ойыншық смартфондар, төлем карточкалары, сөмкелер, тауарларға арбалар, қаражат қағаздары; есептеу машиналарының мжасанды үлгілері. Шарты. Педагог дайындық жұмысы ретінде балалармен әңгімелеседі, супермаркет жайында суреттерді, бейнежазбалар мен жарнамалар көрсетеді, супермаркетте адамның кез келген тауарды сатып алуына болатынын түсіндіреді. Супермаркеттің іші кең болатынын және ондағы тауарлар көптеген сөрелерде топтасып орналасатынын жайында да айтылуы тиісті. Супермаркетте сатушы емес кеңесші мен есепшілер (есептеу</p>	<p>қадірлеуге тәрбиелеу. Құралдар. Аспазхана жиһаздары (үстелдер мен орындықтар), аспазхана қызметкерлеріне (аспаз, даяшы, кассир, гардероб қызметкері) киім үлгілері мен құралдары. Шарты. Педагог балалармен бірлесіп, алдымен аспазхананың адамдар (тұтынушылар) үшін тағамдар әзірлеу қызметі және оның маңызы туралы әңгімелеседі. Бұл кезде суреттер көрсетіліп, педагогикалық жағдаяттар шешіліп жатады. Балалардың рөлдерді атқарудағы қалаулары, содан соң санамақ амалы қолданылады. Сонымен қатар, педагог балалармен бірлесіп ұсынылатын</p>	<p>тәулік, жыл мезгіліне тән құбылыс, зат, жан-жануар салынған суреттер. Балалардың жауаптары мынадай болуы мүмкін, мысалы, "Әкеміз айбарлы, адал, еңбекқор адам", "Күніміз қандай жарқын, аспанымыз ашық, бүкіл жер күннің жылы нұрына толды". (қарым-қатынас іс-әрекеті, шығармашылық іс-әрекеті, таным іс-әрекеті, зерттеу іс-әрекеті) "Сақина" аз қимылды ойын. Мақсат-міндеттер. Балаларды зеректікке, шапшаңдыққа, достыққа тәрбиелеу. Құралдар. Баланың алақанына жасырынатын шамадағы сақина. Шарты.</p>	<p>зат, жан-жануар салынған суреттер. Ойынның нұсқалары көп. Мақал-мәтелдерге мысалдар: Адам туа жаман болмайды, жүре жаман болады, Бітер істің басына, жақсы келсін қасына, Жақсының қадірін жақсы білер, Жақсы қыз – жағадағы құндыз, жақсы жігіт – көктегі жұлдыз. Балалар өз мысалдарын да айту мүмкін: "Жалғыз жаяу жүріп, жұмыстан қалғанша, көп адаммен автобуска толып, уақытында келу артық"; "Қолды жумасаң, тамаққа тез отырасың, қолды жусаң - ауырмасың"; "Жаздың жаманы - күні ыстық, жаздың жақсысы - далада достарыңмен көп ойын ойнайсың".</p>	<p>түсіндіруде ойларын толық қандыра берулері тиіс. Жыл мезгіліне тән кез келген табиғат құбылысы жайындағы көркем сөзді мысалға келтірген балалардың жауаптары үлгі болып саналады. (қарым-қатынас іс-әрекеті, шығармашылық іс-әрекеті, таным іс-әрекеті, зерттеу іс-әрекеті)</p>
--	---	--	---	---	---

	<p>машинасы) көп болатыны, кеңесшілер тауарларды сөрелерге уақытында орналастырып, сатып алушыларға тауарды таңдауға көмектесетіні, есепшілер тек таңдалған тауарларды санап беріп, қанша қаражатты беру керектігін айтатыны туралы балалар білуі керек.</p> <p>Ойынға қатысатын балалар санамақ арқылы таңдалады, сатып алушылар қолдарына қажетті құралдарды алып (карточка, арба, қаражат, смартфон) ойын барысында қолданады; кеңесшілер балаларға не таңдау керектігі туралы кеңес айтып жатады, есепшілер есептейді.</p> <p>Педагог диалогтарды, қатынастарды, сөйлеу тізбектерін реттеп отырады, қосымша және тиянақтау сұрақтарын қойып жатады.</p> <p>Ойынның соңында</p>	<p>белгілі тағамдардың тізімдерін, мәзірді жасайды. Ол үшін педагог және балалар кешкі уақыттарда түрлі тағамдардың суреттерін журналдардан қиып алады, ойында қолданады.</p> <p>Педагог адамдардың келуі алдында (балалар орындарында отырып) қызметкерлердің жұмысын бақылайды.</p> <p>Барлық тағамдар әзірленген кезде балалар (тұтынушылар) тамақтану залына шақырылады.</p> <p>Даяшы келген тұтынушыларға мәзір ұсынады, балалар тапсырыс береді, аспаз әзірлеуді көрсетеді. Даяшы балаларға әкеліп береді, балалар төлем жасайды.</p> <p>Балаларға "даяшы",</p>	<p>Ойыншылар жарты шеңбер құрып отырады, жүргізуші сақинаны алып, әрбір балаға кезегімен сақинаны салған сияқты қимылдар жасайды. Алақанына жасырын салынған сақинасы бар бала, жүргізуші шақырған кезде орнынан ытқып шығып, шеңбердің тысына шығып кетуі керек. Ойыншылар сақинасы бар баланы байқаса, оны орнынан жібермей, ұстап алу керек.</p> <p>(дене шынықтыру)</p>		
--	--	---	--	--	--

	<p>қорытынды жасауға болады: тауарларды жақсы күтсе, сапасы сақталып, жақсы сатылады; супермаркет - қоғамды орын, ол жерде әдептілік ережелерін ұстану керек; супермаркетте жүрген барлық адам бір-бірінің уақытын, еңбегін бағалау керек.</p> <p>(қарым-қатынас іс-әрекеті, танымдық іс-әрекет, шығармашылық іс-әрекет, еңбек іс-әрекеті)</p>	<p>"мәзір", "тағам" сияқты жаңа сөздерді айтқызу керек, балалар сол сөздерді пайдаланады. Педагог ойын барысын өзі реттеп жатады, балалардың әрекеттерін белсенді ету үшін, қосымша сұрақтар қояды. Соңында педагог балалармен бірге қорытынды жасайды. Адамдарды дәмді тағамдармен тамақтандыру үшін, аспазхана қызметкерлері көп еңбектенетінін айту. Ойында "рақмет" пен "өтінемін" сөздерін қолдану, үстел басында тыныштық сақтау, асықпай тамақтану, құралдарды дұрыс пайдалану, қоғамдық орындардағы тәртіпке бағыну.</p> <p>(қарым-қатынас іс-әрекеті, танымдық іс-әрекет,</p>			
--	---	---	--	--	--

		шығармашылық іс-әрекет, еңбек іс-әрекеті)			
Балалармен жеке жұмыс	<p>Үстел үсті ойыны. "Дойбы". Мақсат-міндеттер. Балалардың ойлау қабілетін, зейінін дамытады. Зеректікке баулиды. Ойынның мақсат-міндеттері. Қарсыласының тастарын түгел жою немесе жүріс жолдарын бөгеп тастау. (танымдық іс-әрекет)</p>	<p>Бала тілін дамыту. "Көбелек" (Әбен Дәуренбеков) Сен де қудың көбелек, Мен де қудым көбелек, Жүйрік екен керемет, Ұстатпады, не керек?! (қарым-қатынас іс-әрекеті)</p>	<p>"Қағаздан бүктеу" жұмысы. Тақырыбы: "Бақа". Мақсат-міндеттер. Аңдар, құстар және гүлдерді қағаздан бүктеп жасауға мүмкіндік беру. (шығармашылық іс-әрекет)</p>	<p>"Көзіңді жұмып, қолыңмен анықта". Мақсат-міндеттер. Ұзын - қысқа, жуан - жіңішке, үлкен - кіші ұғымдарын бекіту. Ойынның құрал-жабдықтары: қарындаштар, таяқшалар. Барысы. Балалар сипап сезу арқылы заттың ұзын не қысқалығын анықтайды. Ұзындығы әртүрлі қарындаштар алынады. Жүргізуші бір баланы шақырып, оған "көзіңді жұм да, қарындаштың ұзын не қысқалығын анықта" деген тапсырма береді. (танымдық іс-әрекет)</p>	<p>"Әдемі үйшік" пазлын құрастыру. Бір үйшікте мекен ететін жануарлар достығы туралы әңгіме жүргізу. (қарым-қатынас іс-әрекеті, танымдық іс-әрекет)</p>
Серуенге дайындық	Балаларды серуенге ынталандыру; серуенге ойын жабдықтарын іріктеу; балалармен жеке әңгімелесулер; шалбарын, бас киімі мен бәтенкесін реттілікпен киюін қадағалау. (мәдени-гигиеналық даңдылар, дербес әрекет)				
Серуен	Түскі серуенді бақылауды жалғастыру. (қарым-қатынас іс-әрекеті, еңбек іс-әрекеті, танымдық іс-әрекет, зерттеу іс-әрекеті)				
Серуеннен оралу	Гигиеналық шараларды жүргізуде балалардың өзара көмегін қолдау. Өзіне-өзі қызмет көрсету және киіміне күтім жасау				

	<p>дағдыларын жетілдіру. Шамасы келетін еңбек тапсырмаларын, асханада кезекшілердің міндеттерін орындауға, түрлі балалар әрекеттеріне қажетті құралдарды дайындауға баулу.</p> <p>Қоғамдық орындарда гигиена ережелерін сақтау дағдыларын қалыптастыру. (мәдени-гигиеналық дағдылар, дербес әрекет)</p>
<p>Кешкі ас</p>	<p>Гигиеналық дағдылар</p> <p>Мақсат-міндеттер. Мәдениетті тамақтану және асхана құралдарын еркін қолдану дағдыларын жетілдіру.</p> <p>Жеке гигиена ережелерін орындауда өзін-өзі бақылауды дамыту: дененің тазалығын бақылау, қол-аяғын жуу, тістерін мұқият тазалау, тамақтанғаннан кейін ауызды шаю, қол орамалды пайдалану, белге дейін дымқыл сүлгімен сүртінуге. Осы шараларды жүргізудің және жеке гигиена заттарын пайдаланудың қажеттілігін түсіну. (мәдени-гигиеналық дағдылар, көркем сөз)</p>
<p>Балалардың дербес әрекеті (баяу қимылды ойындар, үстел үсті ойындары, бейнелеу әрекеті, кітаптар қарау және тағы басқа әрекеттер)</p>	<p>Кітап бұрышында: өткен тақырыптар бойынша суреттерді қарау, сипаттау; ертегілерді есте жаңғырту, кейіпкерлердің сөздерін қайталау. (қарым-қатынас іс-әрекеті, қазақ тілі)</p> <p>Мақсат-міндеттер. Шығармашылықпен әңгімелеп беруді жетілдіру: ересектердің көмегімен әңгіменің жалғасын және соңын ойдан шығару, бақылаулар мен суреттер бойынша сипаттау және хабарлау әңгімелерін құрастыру, өзара байланысты бірізді сюжет құрастыру, сөйлегенде бейнелі сөздерді, эпитеттерді, салыстыруларды қолдану. Сахналық қойылымдарға қатысуға баулу, онда рөлді, сюжетті таңдауда бастамашылық пен дербестік танытуға ынталандыру, белгілі образды сомдауда эксперимент жасауға, түрлендіруге мүмкіндік беру. Жазуды көзбен қадағалай отырып, қаламды немесе қарындашты дұрыс, еркін ұстап, үстінен қатты қысып күш түсірмей, саусақтармен біркелкі жоғарыдан төменге, солдан оңға қимылдарды орындап, сызықтарды үзбей салу. Балалардың түрлі әрекеттерінде бір-бірімен еркін диалог құруға мүмкіндік беру, өзінің тәжірибесіне сүйеніп, суреттер бойынша әңгіме құрастыруға, ойыншықтар мен заттарды 5-6 сөйлеммен сипаттауға, берілген сурет бойынша оған дейінгі және одан кейінгі оқиғаны ойлап табуға баулу. Заттар мен ойыншықтар, сюжетті суреттерді зат, сын, сан есімдерді қолдана отырып, сипаттауда сөздерді дәл және дұрыс қолдануға, берілген мәтіннің басталуын және соңын ойдан құрастыруға баулу.</p> <p>Музыкалық аспаптармен ойындар. (музыка)</p> <p>Мақсат-міндеттер. Музыканың және оның бөліктерінің сипатындағы өзгерістерге сәйкес қимылдарды өзгерте отырып, жаттығуларды орындауға үйрету: марш сипатын анық ырғақты жүрумен; музыканың қимыл сипатын жеңіл және ырғақпен жүгіру, жүрелеп отыру арқылы бере білу. Би қимылдарын: қосалқы және ауыспалы қадам жасауды, әртүрлі бағытта жүгіруді және секіруді меңгеру. Балалар музыкалық аспаптарында қарапайым, таныс әуендерді жеке және шағын топпен орындауға үйрету, балалар шығармашылығын дамыту, оларды белсенділікке, дербестікке баулу. Қазақ халқының би өнерімен таныстыру, қазақтың халықтық би өнері ерте заманнан қалыптасқандығын, ол халқымыздың аса бай ауыз әдебиетімен, ән-күйлерімен дәстүрлі тұрмыс салтымен біте қайнасып келе жатқан ел мұрасы екенін, би өнері өзінің эстетикалық болмысында қазақ жұртының жалпы дүниетанымына сай арман-мұраттарын бейнелейтін қимылдар жүйесін құрайтынын түсіндіру, балаларға "Қаражорға" биін билету.</p> <p>Өнер бұрышында аңдардың қысқы тіршілігі тақырыбында сурет салу, жапсыру, мүсіндеу. (шығармашылық іс-әрекет,</p>

бейнелеу іс-әрекеті)

Мақсат-міндеттер. Балалардың суретте қарапайым сюжеттерді: әлеуметтік оқиғаларды, қоршаған өмірдегі оқиғаларды, мерекелерді, адамдардың еңбегін, ертегілердің, өлеңдердің, әндердің желісін жеткізе білуін жетілдіру.

Қазақ халқының өмірін, еңбегін, тұрмысын көрсете отырып, қазақ ертегілерінің желісі бойынша сурет салу. Ұжымдық жұмыстарға, өз бетінше ойдан сурет салуға мүмкіндік беру. Ойдан өз бетінше мүсіндеуге, ұжымдық жұмыстарды орындауға баулу. Мүсіндеген заттарымен түрлі ойындар ойнау. Жұмысты ұқыпты орындау, заттарды жинау, қауіпсіздік ережелерін сақтау. Сюжеттік жапсыруда заттардың өлшеміне қарай арақатынасын, әртүрлі заттардың бөліктерінің пішінін, олардың құрылымын, пропорцияларын беру, әлеуметтік оқиғаларды, балалар өміріндегі оқиғаларды бейнелеу, шаблондармен, трафареттермен, дайын үлгілермен жұмыс істеу, композиция ережелеріне, перспективаға сәйкес бейнелерді құрастыру.

Қайшы мен желімді дұрыс қолдану дағдыларын жетілдіру, еңбек қауіпсіздігі мен жеке гигиена ережелерін сақтау.

Логикалық ойындар, басқатырғыштар, санамақтар, домино ойындары. Пысықтау. **(танымдық іс-әрекет, зерттеу іс-әрекеті)**

Мақсат-міндеттер. Әртүрлі оқиғалардың, апта күндерінің, тәулік бөліктерінің реті туралы білімді бекіту. Айлар, жыл мезгілдері туралы түсініктерді қалыптастыру, олардың ретін білу және атау, циферблат бойынша уақытты анықтау.

Тәулік бөліктерінің ауысуын («кеше», «бүгін», «ертең»), оқиғалардың ретін («алдымен – содан кейін», «бұрын – кейінірек») анықтау.

Заттар мен құбылыстардың математикалық мәнін тануға қызығушылық пен эмоционалды көзқарасты, ойлау мәдениетін, таным процесін ерікті реттеу, шыдамдылық, ұқыптылық, өзіне деген сенімділікті қалыптастыруға баулу.

Нүктелерді, өрнектерді салуға, тік және көлбеу таяқшаларды, қисық және қиғаш сызықтарды дәптердің тор көзінде сызуға үйрету.

Табиғат бұрышын зерттеу, салыстыру, танысу, пысықтау жұмыстары. **(зерттеу іс-әрекеті, қарым-қатынас іс-әрекеті)**

Жануарларды әртүрлі белгілері бойынша: құстар, балықтар, жануарлар, аңдар, жәндіктер, мекендеу орны (орман, шалғын, су айдыны, бақша, бак, алаң); қозғалу тәсілі (жүгіру, ұшу, секіру, жүзу); табиғи-климаттық аймақтар (ақ аю, итбалық, пингвин, жираф, піл, маймыл) бойынша топтастыру.

Мобильді құрылғыларды қолдану кезінде қарапайым қауіпсіздік ережелерін білу (күніне ата-аналардың рұқсатымен 30 минуттан артық емес мобильді құрылғыларды қолдану).

Балалардың үйге қайтуы (ата-аналарға кеңес)	Ата-аналарға кеңес. "Егер бала жиі ашуланса ..."	Баланың эмоциялық жағдайы.	«Айына бір рет отбасы күнін өткізу».	Әңгіме жүргізу. "Бала танымын дамытудың маңыздылығы".	Балаларының жетістігі жайлы ата-аналарына айту; апта тақырыбы бойынша сұрақ қою, әңгімелесу.
--	---	----------------------------	--------------------------------------	--	--

Тексерілді әдіскер: *Шорш*

19.05

ТӘРБИЕЛЕУ-БІЛІМ БЕРУ ПРОЦЕСІНІҢ ЦИКЛОГРАММАСЫ

Білім беру ұйымы балабақша.	№9 Бәйтерек бөбекжайы				
Топ/сынып	Мектепалды топ				
Тобы, топтың реттік саны, атауы	№ Бәйтерек Мектепалды даярлық тобы.				
Балалардың жасы	5 жасар балалар				
Педагогтің аты-жөні	Авезбаева С.Ж.				
Жоспардың құрылу кезеңі .	22.05 - 26.05.2023				
Апта күндері	<i>Дүйсенбі</i>	<i>Сейсенбі</i>	<i>Сарсенбі</i>	<i>Бейсенбі</i>	<i>Жұма</i>
Күн тәртібі	22.05	23.05	24.05	25.05	26.05
Балаларды қабылдау	Таңғы сүзгі: балалардың терісін, дене қызуын, сыртқы келбетін тексеру. Балаларды жақсы көңіл күймен қарсы алу және оларға қолайлы жағдай жасау. Баланың көңіл күйін, оның жеке пікірін, қызығушылығын анықтау. (сөйлеуді дамыту)				
Ата-аналармен әңгімелесу, кеңес беру	"Үйде балаларға қандай кітаптарды оқуға болады?" тақырыбында ата-аналарға кеңес беру.				
Балалардың дербес әрекеті (баяу қимылды ойындар, үстел үсті ойындары, бейнелеу әрекеті, кітаптар қарау және тағы басқа әрекеттер)	Ұйымдастырылған іс-әрекетке арналған жабдықтар мен материалдарды дайындаймыз. Мақсат-міндеттер. Тапсырылған іс үшін жауапкершілік сезімін дамыту, балаларды	"Бөлме өсімдіктеріне күтім жасау". Мақсат-міндеттер. Өсімдіктерді таза ұстау әдістері туралы бұрын алған білімдерін нақтылау, балаларға сыртқы түріне, құрылымына	"Жабық өсімдіктерді бүріккіш пистолеттен сумен бүрку". Мақсат-міндеттер. Жаңа еңбек дағдыларын үйрету; балалардың ұғымында жапырақтардың ылғалды қажет етуі туралы	"Асхана бойынша кезекшілік". Мақсат-міндеттер. Балаларды кезекші міндеттерін өз бетінше және адал орындауға үйрету. Қолды мұқият жуу, кезекшінің киімін кию үстелді дұрыс қою.	"Шешіну бөлмесінің шкафындағы тәртіп". (тәрбиешінің көмекшісімен бірге) Мақсат-міндеттер. Балаларды жеке киім шкафында тәртіпті сақтауға үйрету; шкафты киім мен аяқкиімнен

	<p>білім беру қызметіне арналған материалдар мен жабдықтарды ұқыпты салуға үйрету. (еңбек іс-әрекеті)</p>	<p>назар аудара отырып, өсімдіктен шаңды кетіру әдісін таңдауға үйрету. (еңбек іс-әрекеті)</p>	<p>түсінігін бекіту; өсімдіктерге ұқыпты қарауға тәрбиелеу. Өсімдіктерді суару қажеттілігін өз бетінше анықтауға үйрету (топырақтың түсі мен күйіне, өсімдіктің пайда болуына байланысты), суару техникасын еске түсіру. (еңбек іс-әрекеті)</p>	<p>Тамақтанғаннан кейін ыдыстарды тазау. Еңбек дағдыларын дамыту, үстелді жабдықтауда тәртіпсіздікті көре білу. Ортақ игілік үшін, ниеттеніп еңбектенуге тәрбиелеу. (еңбек іс-әрекеті)</p>	<p>босату, сөрелерді дымқыл шүберекпен сүрту және киімді орнына мұқият бүктеу. Еңбекқорлыққа, тәртіпті көре білуге, ұжымда тату-тәтті еңбек етуге үйрету. (еңбек іс-әрекеті)</p>
	<p>Үстел үсті ойыны. "Дойбы". Мақсат-міндеттер. Балалардың ойлау қабілетін, зейінін дамытады. Зеректікке баулиды. Ойынның мақсаты. Қарсыласының тастарын түгел жою немесе жүріс жолдарын бөгеп тастау. (танымдық іс-әрекет)</p>	<p>"Қауіпті өсімдіктер" Мақсат-міндеттер: балаларға таныс емес қауіпті өсімдіктерді қолданудың қауіпсіздік ережелерін білуге үйрету; қауіпті өсімдіктердің түрлерімен таныстыру; табиғат аясындағы жеуге жарамды өсімдіктерді қолдану шараларын білуге үйрету. (қарым-қатынас іс-әрекеті, танымдық іс-әрекет, зерттеу іс-әрекеті)</p>	<p>Ұлттық ойын. Теңге ілу Ойынға қатысушылар тепе-тең екі топқа бөлінеді. Әр қайсысы жеке- жеке шыбықтан ат мінеді. Ойын кезгі басталатын жерге сызық сызылады. Одан әрі 20- 30 метрдей жерден тереңдігі бір қарыстай екі шұңқыр қазылады. Шұңқырға он- оннан теңге салынады. Содан соң екі топтан екі сайыскер шығады. Сызыққа келіп</p>	<p>Сурет салудан ойын-жаттығу "Жазғы демалыс" Мақсат-міндеттер: балаларды жазғы демалыс туралы ұғымдары мен ой-қиял жасау нәтижесінде, өз еркімен қағаз бетіне сюжетті жоспарлап, салуға үйрету. (шығармашылық іс-әрекеті)</p>	<p>Құрастырудан ойын-жаттығу "Шегіргүл - бөлме өсімдігі" Мақсат-міндеттер: балаларды гофрленген қағаздың түрінен шегіргүл гүлін құрастыруға үйрету; жырту, ұсақтау әдісі бойынша жұмыс жасау іскерліктерін жетілдіру. (шығармашылық іс-әрекеті)</p>

		<p>Бояу қағазының суреттерін бояу. Мақсат-міндеттер. Балалардың қуанышты эмоцияларын ояту. (шығармашылық іс-әрекет)</p>	<p>қатарласып тұрады. Бастаушының белгісі бойынша шыбық аттарын құйғытып, шаба жөнеледі. Сол беттерімен әлгі шұңқырға жетіп қол соғып жібереді де, теңгені іліп алып, әрі қарай шауып кете барады, шұңқыр тұсында бөгелуге болмайды. Ұпай әр сайыскердің іліп алған теңгелерінің санына қарай есептеледі. Қай топ көп ұпай жинаса, сол топ жеңеді. (дене шынықтыру)</p>		
<p>Таңертенгі жаттығу</p>	<p>Жалпы дамыту жаттығулары (таяқшалармен)</p> <p>1. Бастапқы қалып: дене тік, аяқ алшақ, таяқша төменде. 1 - таяқшаны екі қолдарымен көкірек тұсына қояды; 2 - таяқшаны жоғары көтереді; 3 - көкірек тұсына қояды ; 4 - бастапқы қалып (жаттығу 6-7 рет қайталанады).</p> <p>2. Бастапқы қалып: дене тік, аяқ алшақ, құрсау төменде. 1 - таяқшаны жоғары көтереді; 2 - таяқшаны түзу ұстап, оң аяққа иілу; 3 - таяқшаны жоғары көтереді; 4 - бастапқы қалып (жаттығу 6-7 рет қайталанады). Осы жаттығуды сол жаққа қайталау.</p> <p>3. Бастапқы қалып: дене тік, аяқ бірге, таяқшаны иыққа қою. 1 - отырып, бас пен арқаны тік ұстау; 2 - бастапқы қалып (жаттығу 6-7 рет қайталанады).</p> <p>4. Бастапқы қалып: дене тік, аяқ алшақ, таяқша төменде. 1 - таяқшаны жоғары көтеру; 2 - таяқша ұстаған қолымен оңға (солға) иілу; 3 - таяқшаны жоғары ұстап, тіктелу; 4 - бастапқы қалып (жаттығу 6-8 рет қайталанады).</p> <p>5. Бастапқы қалып: жерге ептетінен жатып, таяқшаны бүгілген қолдарымен алдына қою.</p>				

	<p>1 - 2 - таяқшаны жоғары көтеріп, артқа бүгілу; 3 - 4 - бастапқы қалып (жаттығу 5-6 рет қайталанады).</p> <p>6. Бастапқы қалып: таяқшаның алдында тұрып, қолды төменде ұстау. Таяқшаны айналып, оңға-солға секіру. Жаттығуды 3-4 рет қайталау.</p> <p>7. Бастапқы қалып: дене тік, аяқ алшақ, таяқша жерде.</p> <p>Таяқшаны аттап, оңға-солға секіру. Жаттығу 3-4 рет қайталанады.</p> <p>(дене шынықтыру)</p>				
<p>Таңғы ас</p>	<p>Гигиеналық дағдылар</p> <p>Мақсат-міндеттер: Мәдениетті тамақтану және асхана құралдарын еркін қолдану дағдыларын жетілдіру.</p> <p>Жеке гигиена ережелерін орындауда өзін-өзі бақылауды дамыту: дененің тазалығын бақылау, қол-аяғын жуу, тістерін мұқият тазалау, тамақтанғаннан кейін ауызды шаю, қол орамалды пайдалану, белге дейін дымқыл сүлгімен сүртінуге. Осы шараларды жүргізудің және жеке гигиена заттарын пайдаланудың қажеттілігін түсіну.</p> <p>Бата беру</p> <p>Сұрасаң бата берейін Үстем болсын мерейің Ықыласпен қол жайсаң Көп тілекті төгейін Дастарханың мол болсын Уайым қайғың жоқ болсын Сұрағаның алдыңнан Іздемейақ көп болсын Әумин</p> <p>(мәдени-гигиеналық дағдылар, көркем сөз)</p>				
<p>Ұйымдастырылған іс-әрекетке дайындық</p>	<p>Әңгімелесу:</p> <p>"Демалыс күндерін қалай өткіздік".</p> <p>Мақсат-міндеттер: ұзаққа есте сақтау, байланыстырып сөйлеу қабілеттерін дамыту.</p>	<p>Шаттық шеңбері</p> <p>Балаларға эмоционалды жағымды көңіл-күй мен ұйымдастырылған іс-әрекетіне мотивациялық дайындықты қалыптастыру, балаларға бір-бірімен</p>	<p>Шаттық шеңбері</p> <p>Балалардың ұйымдастырылған іс-әрекетін көтеріңкі көңіл күйде, мотивациялық дайындықпен бастау дағдыларын қалыптастыру, балаларға бір-бірімен</p>	<p>Шаттық шеңбері</p> <p>Балаларға эмоционалды жағымды көңіл-күй мен ұйымдастырылған іс-әрекетіне мотивациялық дайындықты қалыптастыру, балаларға бір-бірімен сәлемдесуге мүмкіндік беру, ұжымда достыққа тәрбиелеу.</p>	<p>Шаттық шеңбері</p> <p>Балалардың ұйымдастырылған іс-әрекетін көтеріңкі көңіл күйде, мотивациялық дайындықпен бастау дағдыларын қалыптастыру, балаларға бір-бірімен сәлемдесуге мүмкіндік беру, ұжымда</p>

		сәлемдесуге мүмкіндік беру, ұжымда достыққа тәрбиелеу. Армысың, асыл күн, Армысың, асыл жыр. Армысың, көк аспан, Армысың, достарым, Жылуыңа жылу қос, Міне менің қолым! (қарым-қатынас іс-әрекеті)	сәлемдесуге мүмкіндік беру, ұжымда достыққа тәрбиелеу. Қуанамын мен де Қуанасың сен де, Қуанайық достарым! Арайлап атқан күнге! (қарым-қатынас іс-әрекеті)	Біз балдырған баламыз, Дос құшағын кең ашқан. Тілегіміз бейбіт күн. Ашық болсын кең аспан. Орнымыздан тұрамыз Күнге шаттана қараймыз. Қуана қолымызды соғамыз, Осылай күнге жылу шашамыз. (қарым-қатынас іс-әрекеті)	достыққа тәрбиелеу. Бақыт толы шеңберге, Шаттық толы шеңберге, Қол ұстасып келдік біз, Жан достармыз енді біз. (қарым-қатынас іс-әрекеті)
Білім беру ұйымының кестесі бойынша ұйымдастырылған іс-әрекет	1.Сауат ашу негіздері "Пысықтауға арналған дидактикалық ойындар". Мақсат-міндеттер: барлық өткен материалдарды қайталау. 2.Қазақ тілі "Жаз мезгілі. Орман ертегісі". Мақсат-міндеттер: балалардың жыл мезгілі, жазғы және жазғы табиғат құбылыстары туралы түсініктерін кеңейту; В.Бианкидің	1.Сауат ашу негіздері "Пысықтауға арналған дидактикалық ойындар". Мақсат-міндеттер: барлық өткен материалдарды қайталау. 2.Математика негіздері "Жазғы қызықтар" Мақсат-міндеттер: балалардың жаз мезгілі мен оның ерекшеліктері туралы білімдерін кеңейту; цифрды заттың санымен сәйкестендіру,	1.Математика негіздері "Жазғы қызықтар" (қайталау) Мақсат-міндеттер: балалардың жаз мезгілі мен оның ерекшеліктері туралы білімдерін кеңейту; цифрды заттың санымен сәйкестендіру, қарапайым мысалдар мен есептерді шығара білу біліктіліктерін бекіту. 2.Дене шынықтыру Маман жоспарымен.	1.Математика негіздері "Жазғы қызықтар" (пысықтау) Мақсат-міндеттер: балалардың жаз мезгілі мен оның ерекшеліктері туралы білімдерін кеңейту; цифрды заттың санымен сәйкестендіру, қарапайым мысалдар мен есептерді шығара білу біліктіліктерін бекіту. 2. Сөйлеуді дамытудан ойын-жаттығу Өткен тақырыптарды пысықтау.	1.Құрастыру "Танк - әскери көлік" Мақсат-міндеттер: балаларды құрылыс материалдарының көмегімен соғыс көлігі танкті құрастыруға үйрету;"танк" туралы балаларға қызықты ақпараттар беру. 2.Дене шынықтыру Маман жоспарымен. 3.Сауат ашу негіздері "Пысықтауға арналған дидактикалық ойындар". Мақсат-міндеттер: барлық өткен материалдарды

	<p>"Құйрықтар" ертегісінің негізгі мазмұнымен таныстыру.</p> <p>3. Дене шынықтыру Маман жоспарымен</p> <p>4. Қоршаған ортамен таныстырудан ойын-жаттығу Өткен тақырыптарды пысықтау.</p>	<p>қарапайым мысалдар мен есептерді шығара білу біліктіліктерін бекіту.</p> <p>3. Музыка Маман жоспарымен</p> <p>4. Сөйлеуді дамытудан ойын-жаттығу Өткен тақырыптарды пысықтау.</p>	<p>3. Қазақ тілі "Сиқырлы дыбыстар мен әріптер". Мақсат-міндеттер: логикалық ойындар, жаттығулар арқылы балалардың пәнге деген қызығушылығын арттыру; жаз туралы схема бойынша суреттің мазмұнын құруға және сөздерді байланыстырып айтуға дағдыландыру.</p> <p>4. Көркем әдебиет "Кел жаттайық Т. Молдағалиев «Жаз келіпті»" Мақсат-міндеттер: жаз мезгілінің ерекшеліктері туралы түсінік беру. Байланыстырып сөйлеуге, сурет бойынша әңгіме құрастыра білуге үйрету.</p>	<p>3. Музыка Маман жоспарымен.</p> <p>4. Қоршаған ортамен таныстырудан ойын-жаттығу Өткен тақырыптарды пысықтау.</p>	<p>қайталау.</p> <p>4. Көркем әдебиет "Кел жаттайық Т. Молдағалиев «Жаз келіпті»" (қайталау) Мақсат-міндеттер: жаз мезгілінің ерекшеліктері туралы түсінік беру. Байланыстырып сөйлеуге, сурет бойынша әңгіме құрастыра білуге үйрету.</p>
2- таңғы ас	Тағамның атауын есте сақтауға, тазалыққа бейімдеу. "Тәбетіміз ашылды, ас болсын!" (мәдени-гигиеналық дағдылар, сөйлеуді дамыту, көркем сөз)				
Серуенге дайындық	Гигиеналық шараларды жүргізуде балалардың өзара көмегін қолдау. Өзіне-өзі қызмет көрсету және киіміне күтім жасау дағдыларын жетілдіру. Шамасы келетін еңбек тапсырмаларын, асханада кезекшілердің міндеттерін орындауға, түрлі балалар				

	әрекеттеріне қажетті құралдарды дайындауға баулу. (мәдени-гигиеналық дағдылар)				
Серуен	<p>Гүл бағын бақылау. (қарым-қатынас іс-әрекеті, танымдық іс-әрекет, зерттеу іс-әрекет)</p> <p>Мақсат-міндеттер. Гүл бағы туралы білімдерін бекіту; гүлзарға күтім жасау, оны гүл көшеттерін отырғызуға дайындау тілегін тәрбиелеу.</p> <p>Ересек адамдармен орындалатын қарапайым еңбек тапсырмалары (аумақты тазарту бойынша ұжымдық жұмыс) (еңбек іс-әрекеті)</p> <p>Мақсат-міндеттер: бірлесіп жұмыс істеуге үйрету; еңбексүйгіштікке тәрбиелеу.</p> <p>Қимыл - қозғалыс ойындары: "Ұйқыдағы түлкі", "Допты көрсет". (дене шынықтыру)</p> <p>Мақсат-міндеттер:</p>	<p>Велосипедті бақылау. (қарым-қатынас іс-әрекеті, танымдық іс-әрекет, зерттеу іс-әрекет)</p> <p>Мақсат-міндеттер. Велосипед жайлы білімдерін кеңейту.</p> <p>Ересек адамдармен бірге орындалатын қарапайым еңбек тапсырмалары (аумақты бұтақтар мен тастардан тазарту). (еңбек іс-әрекеті)</p> <p>Мақсат-міндеттер. Еңбекқорлық пен ұжымдық жұмыс дағдыларын дамыту.</p> <p>Қимыл-қозғалыс ойындары: "Жапалақтар". (дене шынықтыру)</p> <p>Мақсат-міндеттер. Педагогтің белгісі бойынша әрекеттерді жылдам орындауға үйрету; белгілі бір бағытта жүгіру қабілеттерін дамыту.</p> <p>Өзіндік еркін ойын</p>	<p>Бақбақты бақылау. (қарым-қатынас іс-әрекеті, танымдық іс-әрекет, зерттеу іс-әрекет)</p> <p>Мақсат-міндеттер. Бақбақ туралы білімдерін толықтыру; табиғатты белсенді түрде қорғауға ұмтылуды қалыптастыру; балаларға табиғаттағы барлық өсімдіктердің маңызы барын түсіндіру.</p> <p>Ересек адамдармен бірге орындалатын қарапайым еңбек тапсырмалары (учаскені қоқыстан тазарту.) (еңбек іс-әрекеті)</p> <p>Мақсат-міндеттер. Бірлесіп жұмыс істеуге, мақсатқа күш-жігерін жұмсап жетуді үйрету.</p> <p>Қимыл-қозғалыс ойындары: "Желден жылдам", "Кім жоғары?" (дене</p>	<p>Бақша ауласындағы өсімдіктерді бақылау. (қарым-қатынас іс-әрекеті, танымдық іс-әрекет, зерттеу іс-әрекет)</p> <p>Мақсат-міндеттер. Балаларды көлеңкеде және күн астында өсетін өсімдіктерді салыстыруға шақыру, олардың қайсысы тезірек гүлдейтінін бақылау, өсімдіктердің өсуіне жарықтың қажеттілігі туралы тұжырым жасауға жетелеу.</p> <p>Ересек адамдармен бірге орындалатын қарапайым еңбек тапсырмалары (ауланы тазалау). (еңбек іс-әрекеті)</p> <p>Мақсат-міндеттер. Ұжыммен жұмыс жасау дағдыларын қалыптастыру.</p> <p>Қимыл-қозғалыс ойындары: "Алыптар мен құртақандар".</p>	<p>Құмырсқаларды бақылау. (қарым-қатынас іс-әрекеті, танымдық іс-әрекет, зерттеу іс-әрекет)</p> <p>Мақсат-міндеттер. Құмырсқалар туралы білімдерін бекіту; зерттеуге деген қызығушылықты арттыру.</p> <p>Зерттеу. Бір жолды құммен жауып, құмырсқалар не істейтінін көру; екіншісін қантпен жауып, құмырсқалар оны қалай жинайтынын көру.</p> <p>Ересек адамдармен бірге орындалатын қарапайым еңбек тапсырмалары: аумақты ескі жапырақтардан тазарту. (еңбек іс-әрекеті)</p> <p>Мақсат-міндеттер. Жұптасып жұмыс жасауды үйретуді жалғастыру.</p> <p>Қимыл-қозғалыс ойындары: "Ұсталып қалу". (дене шынықтыру)</p> <p>Мақсат-міндеттер.</p>

	жүгіру, лақтыру және допты ұстау жаттығулары. Өзіндік еркін ойын әрекеттері, қозғалыстарды дамыту: "Құстар". (дене шынықтыру) Мақсат-міндеттер: педагогтің белгісі бойынша жылдам әрекет етуге үйрету; белгілі бір бағытта қозғалу.	әрекеттері, қозғалыстарды дамыту: "Келесі кім?" ойын жаттығуы. (дене шынықтыру) Мақсат-міндеттер. Балаларға допты қашықтыққа лақтыру дағдыларын жетілдіру.	шынықтыру) Мақсат-міндеттер. Жүгіру жылдамдығын дамыту. Өзіндік еркін ойын әрекеттері, қозғалыстарды дамыту: "Секірейік". (дене шынықтыру) Мақсат-міндеттер. Ұзындыққа секіру дағдыларын дамыту.	(дене шынықтыру) Мақсат-міндеттер. Физикалық белсенділікті дамыту. Өзіндік еркін ойын әрекеттері, қозғалыстарды дамыту: "Жылан". (дене шынықтыру) Мақсат-міндеттер. Ептілікті, үйлесімді әрекет ету қабілетін дамыту.	Жүгіру, секіру дағдыларын бекіту. Өзіндік еркін ойын әрекеттері: "Секірейік". (дене шынықтыру) Мақсат-міндеттер. Сол және оң аяққа секіру қабілетін дамыту.
Серуеннен оралу	Гигиеналық шараларды жүргізуде балалардың өзара көмегін қолдау. Өзіне-өзі қызмет көрсету және киіміне күтім жасау дағдыларын жетілдіру. Шамасы келетін еңбек тапсырмаларын, асханада кезекшілердің міндеттерін орындауға, түрлі балалар әрекеттеріне қажетті құралдарды дайындауға баулу. Қоғамдық орындарда гигиена ережелерін сақтау дағдыларын қалыптастыру. (мәдени-гигиеналық дағдылар, дербес әрекет)				
Түскі ас	Гигиеналық дағдылар Мақсат-міндеттер: Мәдениетті тамақтану және асхана құралдарын еркін қолдану дағдыларын жетілдіру. Жеке гигиена ережелерін орындауда өзін-өзі бақылауды дамыту: дененің тазалығын бақылау, қол-аяғын жуу, тістерін мұқият тазалау, тамақтанғаннан кейін ауызды шаю, қол орамалды пайдалану, белге дейін дымқыл сүлгімен сүртінуге. Осы шараларды жүргізудің және жеке гигиена заттарын пайдаланудың қажеттілігін түсіну. (мәдени-гигиеналық дағдылар, көркем сөз)				
Күндізгі ұйқы	Балалардың тыныш ұйықтауына жайлы жағдай жасау.				
Бірте-бірте тұрғызу, сауықтыру шаралары	Ауыр тастарды көтеру. Алақанды жұмып, қолды жартылай көтеріп, қайта түсіру. Жалпақтабандықтың алдын алу мақсатында денсаулық жолдарымен жүру. Алған білімдерін бекітіп, мәдени-гигиеналық дағдыларын орындау. (дене шынықтыру)				
Бесін ас	Алдына қойған асқа назар аударту; дастарқан басында отыру мәдениеті, тамақтану мәдениетіне баулуға бағытталған жеке-дара жұмыс; этикет ережелері. (мәдени-гигиеналық дағдылар)				
Балалардың	Сюжетті-рөлдік	Ритмикалық жаттығу	Сюжетті-рөлдік ойын.	Сюжетті-рөлдік ойын.	Сюжетті-рөлдік ойын.

<p>дербес әрекеті (баяу қимылды ойындар, үстел үсті ойындары, бейнелеу әрекеті, кітаптар қарау және тағы басқа әрекеттер)</p>	<p>ойын. "Ойыншықтарды жөндеу шеберханасы". Мақсат-міндеттер. Балалардың ойыншықтар жайындағы білімдерін нығайту, шығармашылықпен ойлану, нәтижелі қарым-қатынастар жасай білу қабілеттерін дамыту, заттардың қасиеттеріне қызығушылықтарын арттыру. Құралдар: құрастырылатын ойыншықтар (көліктер, дене мүшелері салынатын пластик қуыршақтар, лево ойыншықтар, жұмыртқаға салынатын тосынсый ойыншықтар). Шарты. Балалар өз қалаулары бойынша немесе топтастардың көрсетуімен</p>	<p>Бір екі, бір екі, аяқты аламыз. (адымдайды) Адыммен біркелкі, сап түзер баламыз. (сап түзейді) Біз жауынгер баламыз. (қолдарын басының тұсына қояды) Бір екі, бір екі, жігерлі ән саламыз. (адымдайды) Тізіліп біркелкі, ертең өсіп жеткенде (қолдарын басының тұсына қояды) Ел қорғайтын боламыз. (қолдарын басының тұсына қойып, адымдайды) (қарым-қатынас іс-әрекеті, дене шынықтыру)</p>	<p>"Зообак". Мақсат-міндеттер. Балалардың түсінігіндегі зообак, қорғауға алынған жануарлар туралы ұғымдарын бекіту; зообақта қызмет атқаратын ветеринар дәрігері, орнитолог (құс маманы), зоолог (жануарлар маманы), герпетолог (қосмекенділер маманы), күтуші жөніндегі ұғымдарын нығайту; мамандардың зообақта атқаратын рөлі неде екендігін анықтау; еңбекқорлыққа, жан-жануарларға деген аяушылыққа, қамқорлыққа тәрбиелеу. Құралдар. Зообак қызметкерлеріне қажет заттар мен құралдар; алғашқы медициналық көмек қобдишасы; ойыншық жануарлар және құстар;</p>	<p>"Цирк". Мақсат-міндеттер. Балалардың түсінігінде циркте қызмет ететін өнерпаздар (сайқымазақ, гимнаст, сикыршы, жонглер, жануарларды жаттықтырушы) жөнінде ұғымдарды қалыптастыру; цирк өнерпаздарының жұмысын түсіндіру; еңбекқорлыққа, төзімділікке, сыпайылыққа, салауатты өмір салтына тәрбиелеу. Құралдар. Циркте қызмет ететін артистерге қажет ойыншық құралдар, модельдер (доптар, ойыншық жануарлар, бас киімдер, таяқшалар, спорттық киім үлгілері, гимнастикалық ұршық, костюмдер). Шарты. Педагог алдымен балалармен бірлесіп цирктің (суреті) қандай орын екенін, бұнда қандай өнерпаздар жұмыс істейтіні туралы әңгімелеседі; әрбір</p>	<p>"Туған күн". Мақсат-міндеттер. Балалардан "туған күн" ұғымын қалайша түсінетіндерін рөлдік арқылы анықтау; отбасыда туған күнді атау дәстүрі жайындағы білімдерін кеңейту; жақынына деген сүйіспеншілікке, достыққа тәрбиелеу. Құралдар. Туған күнді атауға қажетті безендіру жабдықтары, торт және басқа тәттілердің жасанды үлгілері, журналдан қиылған суреттер; әдемі қапталған сыйлықтар; ойыншық музыкалық аспаптар, микрофондар; сайқымазақ немесе басқа кейіпкерлердің костюмдері. Шарты. Педагог балалармен бірлесіп әрбір отбасында туған күннің қалай өтетіні жайында әңгімелеп, қолданатын түрлі қызықты жабдықтардың, қандай тәттілерді</p>
--	---	--	--	---	--

	<p>шеберлердің рөлін ойнайтын балаларды тағайындайды. Олар үшін педагог белгілі бұрышты ұйымдастырып, безендіріп қояды. Ойыншы балалар сынық ойыншықтарын әкеліп, шеберлерге өз көрсетеді, шеберлер сынық ойыншықты зерттеп, жөндеп береді. Ойыншылар шеберлерге жұмысының ақысын төлейді.</p> <p>(қарым-қатынас іс-әрекеті, танымдық іс-әрекет, шығармашылық іс-әрекет, еңбек іс-әрекеті)</p>		<p>ойыншықтарға тор пішіндері.</p> <p>Шарты.</p> <p>Педагог ойыннан бұрын балалармен бірлесіп, зообақ жайында суреттерді қарастырады, әлемдегі қорғауға алынған жануарлар жөнінде бейнебаянды көрсетеді. Балалар ветеринар дәрігері, орнитолог (құс маманы), зоолог (жануарлар маманы), герпетолог (қосмекенділер маманы), күтуші сияқты мамандардың қызметінің мәні неде, олардың қандай құралдарды қолданатынын туралы талқылап алу керек. Балалар зообақта жұмыс істейтін мамандарды өздері таңдайды немесе санамақты қолданады. Кейіпкерлер өздеріне қажет киім үлгілерін мен құралдарды алып, орындарына барады.</p>	<p>артист маман қандай құралдарды пайдаланатыны, олардың еңбегінің қаншалықты қиын екенін түсіндіреді. Балалар циркте қызмет ететін өнерпаздар: сайқымазақ, гимнаст, сиқыршы, жонглер, жануарларларды жаттықтырушы болып бөлініп, топтасып, белгілі жаттығулар жасайды. Педагог цирк қойылымы жайында жариялап, қалған балаларды орындықтарға шақырады. Әрбір өнерпаздың шығуын аса құрметпен жариялап, оған көрермендер тарапынан қолдау және қошемет көрсетуді сұрайды. Балаларға қойылым соңында өнерпаздар көрермендерге иіліп құрмет көрсететіні, ал көрермендер оларды мақтап, қошемет білдіретінін айту керек. Педагог ойын барысын өзі реттеп жатады,</p>	<p>өзірлейтінін анықтайды; туған күнін атау дәстүрі қайдан келгенін талқылайды. Балалар туған күнін өткізу үшін, педагогпен бірге қандай әрекеттер тізбегін жасау керектігін жоспарлайды. Содан соң қалаған балалар өздерінің сол жоспар бойынша қандай міндеттерді атқаратыны жайында айтады, қажетті құралдары алып, туған күніне дайындай бастайды. Туған күн иесін балалар санамақ арқылы тағайындауы мүмкін. Оқу жылының аяғына дейін әрбір бала туған күн иесі болып үлгеру тиіс. Алғашында педагог ойын барысын сөзбен сүйемелдеп отырады, ойыншыларға қосымша әрекеттерін анықтайтын сұрақтар қойып жүреді, өзі қатысады, ойын желісінің одан ары жалғасуына үлес қосады. Соңында педагог</p>
--	---	--	---	---	---

			<p>Қалған балалар қолдарына аңдар мен құстардың ойыншықтарын алып белгілі орындарға қондырып, қимылдатады, қозғалысқа келтіреді. Мамандар құстар мен аңдардың орындарын аралап, көмектерін көрсетеді. Соңында педагог балалармен бірге қорытынды жасай алады: адам жабайы табиғаттағы тіршіліктің заңдылықтарын бұзбай, жоғалып бара жатқан аңдар үшін жауапкершілікті сезіну керектігі, оларға қамқорлық танытып, тіршілік етулеріне қолайлы жағдайлар туғызу қажеттілігі туралы айту.</p> <p>(қарым-қатынас іс-әрекеті, танымдық іс-әрекет, шығармашылық іс-әрекет, еңбек іс-әрекеті)</p>	<p>балалардың әрекеттерін белсенді ету үшін, қосымша сұрақтар қояды. Соңында педагог балалармен бірге қорытынды жасайды: цирк қойылымының әдемі және қызықты болуы, өнерпаздардың шеберлігі мен тынымсыз еңбегінің арқасында болады.</p> <p>(қарым-қатынас іс-әрекеті, таным іс-әрекеті, зерттеу іс-әрекеті, еңбек іс-әрекеті)</p>	<p>балалармен бірге қорытынды жасай алады: туған күннің әдемі өтуіне бірнеше себеп болады: қонақтардың адал ниетті дос болуы, тағамдардың дәмді болуы, ойын-сауық шараларының қызықты дайындалғаны.</p> <p>(қарым-қатынас іс-әрекеті, таным іс-әрекеті, зерттеу іс-әрекеті, еңбек іс-әрекеті)</p>
--	--	--	--	---	--

<p>Балалармен жеке жұмыс</p>	<p>"Қағаздан бүктеу" жұмысы. Тақырыбы: "Піл". Мақсат-міндеттер. Жануарлардың пішіндерін қағаздан бүктеп жасауды үйрету. (жапсыру)</p>	<p>Бала тілін дамыту. "Жазда" (Рамазан Тышқанбаев) Шулы өзенге барайық, Орын таңдап алайық. Ақ сазанға ау құрып, Болат қармақ салайық. Жүр, балалар, тұрмалық, Гүл терелік, қыр барып. Өкінбейік, даланың Қызығынан құр қалып. (қарым-қатынас іс-әрекеті)</p>	<p>"Қағаздан бүктеу" жұмысы. Тақырыбы: "Кеме". Мақсат-міндеттер. Қағаздан әртүрлі көліктерді бүктеп жасауды үйрету. (жапсыру)</p>	<p>Бала тілін дамыту. "Жаз" (Лияс Жансүгіров) Жерің анау, Жасыл жолақ кілемдей. Желің мынау, Жігіт айтқан өлеңдей. Көлің анау, Той ғып жатқан ауылдай. Күнің мынау, Елжіреген енеңдей. (қарым-қатынас іс-әрекеті)</p>	<p>"Жаз" мезгілі бейнеленген сюжетті суреттерді қарастыру. Сұрақтар қою және оларға толық жауап беру дағдысын бекіту. (қарым-қатынас іс-әрекеті)</p>
<p>Серуенге дайындық</p>	<p>Балаларды серуенге ынталандыру; серуенге ойын жабдықтарын іріктеу; балалармен жеке әңгімелесулер; шалбарын, бас киімі мен бәтеңкесін реттілікпен киюін қадағалау. (мәдени-гигиеналық даңдылар, дербес әрекет)</p>				
<p>Серуен</p>	<p>Түскі серуенді бақылауды жалғастыру. (қарым-қатынас іс-әрекеті, еңбек іс-әрекеті, танымдық іс-әрекет, зерттеу іс-әрекеті)</p>				
<p>Серуеннен оралу</p>	<p>Гигиеналық шараларды жүргізуде балалардың өзара көмегін қолдау. Өзіне-өзі қызмет көрсету және киіміне күтім жасау дағдыларын жетілдіру. Шамасы келетін еңбек тапсырмаларын, асханада кезекшілердің міндеттерін орындауға, түрлі балалар әрекеттеріне қажетті құралдарды дайындауға баулу. Қоғамдық орындарда гигиена ережелерін сақтау дағдыларын қалыптастыру. (мәдени-гигиеналық дағдылар, дербес әрекет)</p>				
<p>Кешкі ас</p>	<p>Гигиеналық дағдылар Мақсат-міндеттер: Мәдениетті тамақтану және асхана құралдарын еркін қолдану дағдыларын жетілдіру. Жеке гигиена ережелерін орындауда өзін-өзі бақылауды дамыту: дененің тазалығын бақылау, қол-аяғын жуу, тістерін мұқият тазалау, тамақтанғаннан кейін ауызды шаю, қол орамалды пайдалану, белге дейін дымқыл сүлгімен сүртінуге. Осы шараларды жүргізудің және жеке гигиена заттарын пайдаланудың қажеттілігін түсіну. (мәдени-гигиеналық дағдылар, көркем сөз)</p>				
<p>Балалардың дербес әрекеті (баяу қимылды</p>	<p>Кітап бұрышында: өткен тақырыптар бойынша суреттерді қарау, сипаттау; ертегілерді есте жаңғырту, кейіпкерлердің сөздерін қайталау. (қарым-қатынас іс-әрекеті, қазақ тілі) Мақсат-міндеттер. Шығармашылықпен әңгімелеп беруді жетілдіру: ересектердің көмегімен әңгіменің жалғасын және соңын</p>				

ойындар, үстел үсті ойындары, бейнелеу әрекеті, кітаптар қарау және тағы басқа әрекеттер)

ойдан шығару, бақылаулар мен суреттер бойынша сипаттау және хабарлау әңгімелерін құрастыру, өзара байланысты бірізді сюжет құрастыру, сөйлегенде бейнелі сөздерді, эпитеттерді, салыстыруларды қолдану. Сахналық қойылымдарға қатысуға баулу, онда рөлді, сюжетті таңдауда бастамашылық пен дербестік танытуға ынталандыру, белгілі образды сомдауда эксперимент жасауға, түрлендіруге мүмкіндік беру. Жазуды көзбен қадағалай отырып, қаламды немесе қарындашты дұрыс, еркін ұстап, үстінен қатты қысып күш түсірмей, саусақтармен біркелкі жоғарыдан төменге, солдан оңға қимылдарды орындап, сызықтарды үзбей салу. Балалардың түрлі әрекеттерінде бір-бірімен еркін диалог құруға мүмкіндік беру, өзінің тәжірибесіне сүйеніп, суреттер бойынша әңгіме құрастыруға, ойыншықтар мен заттарды 5-6 сөйлеммен сипаттауға, берілген сурет бойынша оған дейінгі және одан кейінгі оқиғаны ойлап табуға баулу. Заттар мен ойыншықтар, сюжетті суреттерді зат, сын, сан есімдерді қолдана отырып, сипаттауда сөздерді дәл және дұрыс қолдануға, берілген мәтіннің басталуын және соңын ойдан құрастыруға баулу.

Музыкалық аспаптармен ойындар. **(музыка)**

Мақсат-міндеттер. Музыканың және оның бөліктерінің сипатындағы өзгерістерге сәйкес қимылдарды өзгерте отырып, жаттығуларды орындауға үйрету: марш сипатын анық ырғақты жүрумен; музыканың қимыл сипатын жеңіл және ырғақпен жүгіру, жүрелеп отыру арқылы бере білу. Би қимылдарын: қосалқы және ауыспалы қадам жасауды, әртүрлі бағытта жүгіруді және секіруді меңгеру. Балалар музыкалық аспаптарында қарапайым, таныс әуендерді жеке және шағын топпен орындауға үйрету, балалар шығармашылығын дамыту, оларды белсенділікке, дербестікке баулу. Қазақ халқының би өнерімен таныстыру, қазақтың халықтық би өнері ерте заманнан қалыптасқандығын, ол халқымыздың аса бай ауыз әдебиетімен, ән-күйлерімен дәстүрлі тұрмыс салтымен біте қайнасып келе жатқан ел мұрасы екенін, би өнері өзінің эстетикалық болмысында қазақ жұртының жалпы дүниетанымына сай арман-мұраттарын бейнелейтін қимылдар жүйесін құрайтынын түсіндіру, балаларға "Қаражорға" биін билету.

Өнер бұрышында аңдардың қысқы тіршілігі тақырыбында сурет салу, жапсыру, мүсіндеу. **(шығармашылық іс-әрекет, бейнелеу іс-әрекеті)**

Мақсат-міндеттер. Балалардың суретте қарапайым сюжеттерді: әлеуметтік оқиғаларды, қоршаған өмірдегі оқиғаларды, мерекелерді, адамдардың еңбегін, ертегілердің, өлеңдердің, әндердің желісін жеткізе білуін жетілдіру.


Қазақ халқының өмірін, еңбегін, тұрмысын көрсете отырып, қазақ ертегілерінің желісі бойынша сурет салу. Ұжымдық жұмыстарға, өз бетінше ойдан сурет салуға мүмкіндік беру. Ойдан өз бетінше мүсіндеуге, ұжымдық жұмыстарды орындауға баулу. Мүсіндеген заттарымен түрлі ойындар ойнау. Жұмысты ұқыпты орындау, заттарды жинау, қауіпсіздік ережелерін сақтау. Сюжеттік жапсыруда заттардың өлшеміне қарай арақатынасын, әртүрлі заттардың бөліктерінің пішінін, олардың құрылымын, пропорцияларын беру, әлеуметтік оқиғаларды, балалар өміріндегі оқиғаларды бейнелеу, шаблондармен, трафареттермен, дайын үлгілермен жұмыс істеу, композиция ережелеріне, перспективаға сәйкес бейнелерді құрастыру. Қайшы мен желімді дұрыс қолдану дағдыларын жетілдіру, еңбек қауіпсіздігі мен жеке гигиена ережелерін сақтау.

Логикалық ойындар, басқатырғыштар, санамақтар, домино ойындары. Пысықтау. **(танымдық іс-әрекет, зерттеу іс-әрекеті)**

Мақсат-міндеттер. Әртүрлі оқиғалардың, апта күндерінің, тәулік бөліктерінің реті туралы білімді бекіту. Айлар, жыл

	<p>мезгілдері туралы түсініктерді қалыптастыру, олардың ретін білу және атау, циферблат бойынша уақытты анықтау. Тәулік бөліктерінің ауысуын («кеше», «бүгін», «ертең»), оқиғалардың ретін («алдымен – содан кейін», «бұрын – кейінірек») анықтау.</p> <p>Заттар мен құбылыстардың математикалық мәнін тануға қызығушылық пен эмоционалды көзқарасты, ойлау мәдениетін, таным процесін ерікті реттеу, шыдамдылық, ұқыптылық, өзіне деген сенімділікті қалыптастыруға баулу.</p> <p>Нүктелерді, өрнектерді салуға, тік және көлбеу таяқшаларды, қисық және қиғаш сызықтарды дәптердің тор көзінде сызуға үйрету.</p> <p>Табиғат бұрышын зерттеу, салыстыру, танысу, пысықтау жұмыстары. (зерттеу іс-әрекеті, қарым-қатынас іс-әрекеті)Жануарларды әртүрлі белгілері бойынша: құстар, балықтар, жануарлар, аңдар, жәндіктер, мекендеу орны (орман, шалғын, су айдыны, бақша, бақ, алаң); қозғалу тәсілі (жүгіру, ұшу, секіру, жүзу); табиғи-климаттық аймақтар (ақ аю, итбалық, пингвин, жираф, піл, маймыл) бойынша топтастыру.</p> <p>Мобильді құрылғыларды қолдану кезінде қарапайым қауіпсіздік ережелерін білу (күніне ата-аналардың рұқсатымен 30 минуттан артық емес мобильді құрылғыларды қолдану).</p>				
<p>Балалардың үйге қайтуы (ата-аналарға кеңес)</p>	<p>«Мектепке дайынсыз ба?» тақырыбында ата-аналармен әңгімелесу.</p>	<p>«Айына бір рет отбасы күнін өткізу».</p>	<p>«Бала қауіпсіздігі басты назарда» тақырыбына ата-аналармен әңгімелесу.</p>	<p>Жобаны қорытындылау.</p>	<p>Балабақшамен қоштасу.</p>

Тексерілді әдіскер:


 28.05

ТӘРБИЕЛЕУ-БІЛІМ БЕРУ ПРОЦЕСІНІҢ ЦИКЛОГРАММАСЫ

Білім беру ұйымы	№9 Бәйтерек бөбекжайы				
Топ/сынып	Мектепалды топ				
Тобы, топтың реттік саны, атауы	№7 Бәйтерек Мектепалды даярлық тобы.				
Балалардың жасы	5 жасар балалар				
Педагогтің аты-жөні	Авезбаева С.Ж.				
Жоспардың құрылу кезеңі	29.05 - 02.06.2023				
Апта күндері	<i>Дүйсенбі</i>	<i>Сейсенбі</i>	<i>Сәрсенбі</i>	<i>Бейсенбі</i>	<i>Жұма</i>
Күн тәртібі	29.05	30.05	31.05	01.06	02.06
Балаларды қабылдау	Таңғы сүзгі: балалардың терісін, дене қызуын, сыртқы келбетін тексеру. Балаларды жақсы көңіл күймен қарсы алу және оларға қолайлы жағдай жасау. Баланың көңіл күйін, оның жеке пікірін, қызығушылығын анықтау. (сөйлеуді дамыту)				
Ата-аналармен әңгімелесу, кеңес беру	Баласының балабақшадағы тәртібі, білімі, денсаулығы жайлы сұрақтарға жауап беру; ата-аналармен ақпарат алмасу.				
Балалардың дербес әрекеті (баяу қимылды ойындар, үстел үсті ойындары, бейнелеу әрекеті, кітаптар қарау және тағы басқа әрекеттер)	"Өсімдіктерді құнарландыру". Максат-міндеттері. Балаларға өсімдіктердің қоректік заттарды топырақтан алатынын, біртіндеп топырақтың құнары таусылатынын түсіндіру. Балалардың біліміне сүйеніп, өсімдіктердің топырағын құнарландыру қажеттілігі туралы айту, нақты іс-әрекетпен көрсету.	"Біз топ бөлмесі мен жатын бөлмедегі терезе алды тактайын дымқыл шүберекпен сүртеміз". Максат-міндеттері. Балаларды сумен жұмыс істегенде келесі ережелерді сақтауды үйрету: жеңді тұру, шүберекті сулау және құрғатып сығу, кірлегенде	"Біз орындықтарды орнына орналастырамыз". Максат-міндеттері. Еңбек дағдыларын дамытуды жалғастыру; тапсырманы мұқият және жылдам орындау. (еңбек іс-әрекеті, қарым-қатынас іс-әрекеті)		

		сумен шаю. (еңбек іс-әрекеті, қарым-қатынас іс-әрекеті)			
	<p>Дидактикалық ойын. "Адасқан сандар". Мақсат-міндеттер. Балалардың сандар тізбегі жайындағы білімдерін нығайту; реттік сандарды пысықтау; сандар тізбегінде аталған санның көршілерін немесе тізбектегі кез келген санның арасында жасырынған санды тауып атауға жаттықтыру; зейінді, ойлау, елестету қабілеттерін дамыту; шапшаңдыққа, зеректікке тәрбиелеу. (қарым-қатынас іс-әрекеті, таным іс-әрекеті, зерттеу іс-әрекеті, еңбек іс-әрекеті)</p>	<p>Үстел үсті ойыны "Лото". Мақсат-міндеттер. Балалардың зейінін дамыту. Заттарды топтастыруға үйрету. Байқампаздыққа баулу. Әрбір бала отбасы мүшелері киімдерінің суреттерін топтастырып, кімнің киімі екендігін айтады және әр киімнің атауларын атап шығады. (танымдық іс-әрекет)</p>	<p>«Әліппе-лотосы». Мақсат-міндеттер. Өткен дыбыстарды қайталата отырып, есте сақтау қабілетін арттыру. Сөз, сөйлем құрауға дағдыландыру. Ойынның барысы. Әріп текшесі қапқа салынады. Ойынға қатысушыларға карточкалар үлестіріліп беріледі. Ойын бастаушы қапшықтан текшелерін алады, әріпті ойынға қатысушыларға кезекпен береді. Карточкадағы әріпке сәйкес келсе, үстіне қояды. Карточканы кім бұрын жауып аяқтаса, сол жеңіске жетеді. (қарым-қатынас іс-әрекеті)</p>		
Таңертенгі жаттығу	<p>Жалпы дамыту жаттығулары (таяқшалармен)</p> <p>1. Бастапқы қалып: дене тік, аяқ алшақ, таяқша төменде. 1 - таяқшаны екі қолдарымен көкірек тұсына қояды; 2 - таяқшаны жоғары көтереді; 3 - көкірек тұсына қояды ; 4 - бастапқы қалып (жаттығу 6-7 рет қайталанады).</p> <p>2. Бастапқы қалып: дене тік, аяқ алшақ, құрсау төменде. 1 - таяқшаны жоғары көтереді; 2 - таяқшаны түзу ұстап, оң аяққа иілу; 3 - таяқшаны жоғары көтереді; 4 - бастапқы қалып (жаттығу 6-7 рет қайталанады). Осы жаттығуды сол жаққа қайталау.</p> <p>3. Бастапқы қалып: дене тік, аяқ бірге, таяқшаны иыққа қою.</p>				

	<p>1 - отырып, бас пен арқаны тік ұстау; 2 - бастапқы қалып (жаттығу 6-7 рет қайталанады).</p> <p>4. Бастапқы қалып: дене тік, аяқ алшақ, таяқша төменде.</p> <p>1 - таяқшаны жоғары көтеру; 2 - таяқша ұстаған қолымен оңға (солға) иілу; 3 - таяқшаны жоғары ұстап, тіктелу; 4 - бастапқы қалып (жаттығу 6-8 рет қайталанады).</p> <p>5. Бастапқы қалып: жерге ептетінен жатып, таяқшаны бүгілген қолдарымен алдына қою.</p> <p>1 - 2 - таяқшаны жоғары көтеріп, артқа бүгілу; 3 - 4 - бастапқы қалып (жаттығу 5-6 рет қайталанады).</p> <p>6. Бастапқы қалып: таяқшаның алдында тұрып, қолды төменде ұстау. Таяқшаны айналып, оңға-солға секіру. Жаттығуды 3-4 рет қайталау.</p> <p>7. Бастапқы қалып: дене тік, аяқ алшақ, таяқша жерде.</p> <p>Таяқшаны аттап, оңға-солға секіру. Жаттығу 3-4 рет қайталанады.</p> <p>(дене шынықтыру)</p>				
<p>Таңғы ас</p>	<p>Гигиеналық дағдылар</p> <p>Мақсат-міндеттер: Мәдениетті тамақтану және асхана құралдарын еркін қолдану дағдыларын жетілдіру.</p> <p>Жеке гигиена ережелерін орындауда өзін-өзі бақылауды дамыту: дененің тазалығын бақылау, қол-аяғын жуу, тістерін мұқият тазалау, тамақтанғаннан кейін ауызды шаю, қол орамалды пайдалану, белге дейін дымқыл сүлгімен сүртінуге. Осы шараларды жүргізудің және жеке гигиена заттарын пайдаланудың қажеттілігін түсіну.</p> <p><i>Көркем сөз</i></p> <p>Су-өмір жүрегі</p> <p>Денсаулық тірегі.</p> <p>Шөлдесең , қанасың.</p> <p>Жуынсаң, тазасың.</p> <p><i>Салт-дәстүр. Ауыз тию</i></p> <p>Бір үйге дәм үстіне келген адамға дәмнен ауыз тигізеді. Бұл ежелден қалыптасқан салт.</p> <p>(мәдени-гигиеналық дағдылар, дербес әрекет)</p>				
<p>Ұйымдастырылған іс-әрекетке дайындық</p>	<p>Шаттық шеңбері</p> <p>Балаларға эмоционалды жағымды көңіл-күй мен ұйымдастырылған іс-әрекетіне мотивациялық дайындықты қалыптастыру, балаларға бір-бірімен сәлемдесуге мүмкіндік беру, ұжымда достыққа тәрбиелеу.</p>	<p>«Эмоцияларды жаттықтырамыз»</p> <p>Ойынның мақсаты: елгезектікке, көңіл-күйді көре білуге, өз эмоцияларын басқаруға тәрбиелеу.</p> <p>Тәрбиеші балалардан:</p> <p>- күзгі бұлт сияқты түнеруді;</p>	<p>Шаттық шеңбері</p> <p>Балаларға эмоционалды жағымды көңіл күй мен ұйымдастырылған іс-әрекетіне мотивациялық дайындықты қалыптастыру, балаларға бір-бірімен сәлемдесуге мүмкіндік беру, ұжымда достыққа</p>		

	<p>Біз балдырған баламыз, Дос құшағын кең ашқан. Тілегіміз бейбіт күн. Ашық болсын кең аспан. Орнымыздан тұрамыз Күнге шаттана қараймыз. Қуана қолымызды соғамыз, Осылай күнге жылу шашамыз. (қарым-қатынас іс-әрекеті, әлеуметтік-эмоционалды дағдылар)</p>	<p>ашулы адамды; зұлым сиқыршыны; - күлімдеген күннің көзін; қу түлкіні; қуанышты баланы; - балмұздағын тартып алған ызалы баланы; көпірдегі екі қойды; итеріп жіберген адамды; - орманда адасып кетіп қорыққан баланы; қасқырды көрген қоянды; иттен қорыққан мысықты; - жұмыстан кейін шаршаған әкесін; ауыр жүк көтерген адамды; үлкен бұтақты сүйреп бара жатқан құмырсқаны; - көп жұмыс істеген, бірақ анасына көмектескен бала сияқты демалуды; ауыр жүк әкелген жылқыны; жұмыстан кейінгі анасының эмоцияларын көрсетуді сұрайды. (әлеуметтік-эмоционалды дағдылар)</p>	<p>тәрбиелеу. Қуанамыз, күлеміз, Бар әлемді сүйеміз. Қол ұстасып, қуанып, Достармен бір жүреміз. (қарым-қатынас іс-әрекеті)</p>		
<p>Білім беру ұйымының кестесі бойынша ұйымдастырылған іс-әрекет</p>	<p>Жазғы-сауықтыру бағдарламасы</p>	<p>Жазғы-сауықтыру бағдарламасы</p>	<p>Жазғы-сауықтыру бағдарламасы</p>		
<p>2- таңғы ас</p>	<p>Тағамның атауын есте сақтауға, тазалыққа бейімдеу. "Тәбетіміз ашылды, ас болсын!" (мәдени-гигиеналық дағдылар, сөйлеуді дамыту, көркем сөз)</p>				

Серуенге дайындық	Гигиеналық шараларды жүргізуде балалардың өзара көмегін қолдау. Өзіне-өзі қызмет көрсету және киіміне күтім жасау дағдыларын жетілдіру. Шамасы келетін еңбек тапсырмаларын, асханада кезекшілердің міндеттерін орындауға, түрлі балалар әрекеттеріне қажетті құралдарды дайындауға баулу. (мәдени-гигиеналық дағдылар)				
Серуен	<p>Жәндіктерді бақылау (көбелек, қоңыз, сары маса, шегіртке). (қарым-қатынас іс-әрекеті, танымдық іс-әрекет, зерттеу іс-әрекет) Жұмбақ. Ұшқанда өлең айтады, Қонғанда жер қазады. Мұны да ойлап көрейік, Шешуін кім табады? (Қоңыз) Бақылау. Жәндіктердің атаулары туралы білімдерін бекіту. Сары маса, көбелектер атауларын ажырату тағы басқа негізгі түрі, пішіндері жайлы мағлұмат беру. Гүлдің бетіне отырғанда жапырағына көбелектің үлкен қанаты ұқсайды, сол кезде ол көрінбей кетеді. Шегіртке көк түсті, ол судың ішінде көрінбейді, олар өз орнынан қозғалған жағдайда. Олардың қауіпті және қауіпті емес жақтарын айтып өту. Қимылды ойын. «Ұшады не ұшпайды». (дене шынықтыру) Кұстар, жануарлар, жәндіктер туралы білімдерін бекіту. Оларды аттары бойынша ажырату, дабыл</p>	<p>Гүлдерді бақылау (петунья, космея). (қарым-қатынас іс-әрекеті, танымдық іс-әрекет, зерттеу іс-әрекет) Жұмбақ. Өзіне шап-шақ, Киген қалпағы аппақ, Аулада тұр қаптап. (Бақбақ) Бақылау. Балаларды гүлдердің 3-4 түрін танып білуге үйретуді жалғастыру, гүлдерді түсіне және жапырағының түріне қарай айыра білу, атауларын есте сақтау. Өсу үшін су, жылу және т.б.. түсініктерді кеңейту. Гүлдерге деген сүйіспеншіліктерін арттыру. Қимылды ойын. «Көбелектер, бақалар». (дене шынықтыру) Балалардың ойын ережелерін сақтауын, жауапты рөлдерді орындай білу дағдыларын дамыту. Еңбек. Гүлзардағы жұмыс, гүлдерді суару. (еңбек іс-әрекеті) Өсімдіктерді өз бетімен суаруды қаншалықты білетіні жөніндегі</p>	<p>Шықты бақылау. (қарым-қатынас іс-әрекеті, танымдық іс-әрекет, зерттеу іс-әрекет) Жұмбақ. Маржандарым тығылды, Таң атқанша ағылды. (Шық) Бақылау. «Шық» деп аталатын өлі табиғаттағы құбылыс жөніндегі түсінікті қалыптастыру. Шықтың тек таң ата шығып, күн көтерілгенде еріп кететініне назар аудару. Табиғатқа деген қызығушылықтарын қалыптастыру. Қимылды ойын. «Менің көңілді добым». (дене шынықтыру) Доппен ойнау әдістерін бекіту, қимыл-қозғалыстарын дамыту ептілікке баулу. Еңбек. Ауылдағы жұмыс. (еңбек іс-әрекеті) Өсімдіктердің солып қураған жапырақтарын алып тастау. Қолданған еңбек құралдарын ретке келтіріп өз орнына қоюға дағдыландыру.</p>		

	<p>берілгеннен бастап балалардың білгірліктерін анықтау. Ойынның шартын сақтау арқылы балаларды ойынға тарту, ойынды өз беттерінше үлкендердің көмегісіз ойнау.</p> <p>Еңбек. Гербарий жасау.</p> <p>Ересектердің тапсырмасын жауапкершілікпен және өз бетінше орындауға үйрету. Өсімдіктерге деген сүйіспеншілігін туғызу. (еңбек іс-әрекеті)</p> <p>Өз бетімен ойындар. (дене шынықтыру)</p> <p>Ойын түрін таңдауындағы дербестік әрекетін жетілдіру.</p>	<p>түсінігін бекіту (суару ережелерін ұсыну). Өсімдіктерге ұқыпты қарауға тәрбиелеу.</p> <p>Үлкендерге көмек көрсетуге ынталандыру.</p> <p>Өз бетімен ойындар.</p> <p>Айналмамен ойнау. (дене шынықтыру)</p> <p>Балаларды айналмамен ойнату дағдыларын арттыру.</p> <p>Жылдамдыққа, алғырлыққа баулу, достық қарым-қатынасқа тәрбиелеу, қауіпсіздік ережесін сақтау.</p>	<p>Өз бетімен ойындар.</p> <p>Өз бетінше ойнай білу қабілеттерін арттыру. (дене шынықтыру)</p>		
Серуеннен оралу	<p>Гигиеналық шараларды жүргізуде балалардың өзара көмегін қолдау. Өзіне-өзі қызмет көрсету және киіміне күтім жасау дағдыларын жетілдіру. Шамасы келетін еңбек тапсырмаларын, асханада кезекшілердің міндеттерін орындауға, түрлі балалар әрекеттеріне қажетті құралдарды дайындауға баулу.</p> <p>Қоғамдық орындарда гигиена ережелерін сақтау дағдыларын қалыптастыру. (мәдени-гигиеналық дағдылар, дербес әрекет)</p>				
Түскі ас	<p>Гигиеналық дағдылар</p> <p>Мақсат-міндеттер: Мәдениетті тамақтану және асхана құралдарын еркін қолдану дағдыларын жетілдіру.</p> <p>Жеке гигиена ережелерін орындауда өзін-өзі бақылауды дамыту: дененің тазалығын бақылау, қол-аяғын жуу, тістерін мұқият тазалау, тамақтанғаннан кейін ауызды шаю, қол орамалды пайдалану, белге дейін дымқыл сүлгімен сүртінуге. Осы шараларды жүргізудің және жеке гигиена заттарын пайдаланудың қажеттілігін түсіну. (мәдени-гигиеналық дағдылар, дербес әрекет)</p>				
Күндізгі ұйқы	<p>Балалардың тыныш ұйықтауына жайлы жағдай жасау.</p>				
Бірте-бірте тұрғызу, сауықтыру шаралары	<p>Жалпақтабандықтың алдын алу мақсатында денсаулық жолдарымен жүру.</p> <p>Алған білімдерін бекітіп, мәдени-гигиеналық дағдыларын орындау.</p> <p>(дене шынықтыру)</p>				
Бесін ас	<p>Алдына қойған асқа назар аударту; дастарқан басында отыру мәдениеті, тамақтану мәдениетіне баулуға бағытталған жеке-</p>				

дара жұмыс; этикет ережелері. (мәдени-гигиеналық дағдылар)					
<p>Балалардың дербес әрекеті (баяу қимылды ойындар, үстел үсті ойындары, бейнелеу әрекеті, кітаптар қарау және тағы басқа әрекеттер)</p>	<p>Сюжетті-рөлдік ойын. "Балабақша". Мақсат-міндеттер. Балалардың түсінігінде балабақшаның қызметі, осы мекеме мамандарының негізгі қызметі жайындағы жалпы ұғымдарын тиянақтау, пысықтау; жеке тұлғасының қабілеттерін, нәтижелі қарым-қатынастарды құруға деген қабілеттерін дамыту. Құралдар. Балабақшада жұмыс жасайтын мамандардың құралдары (мейірбике, тәрбиеші, тәрбиешінің көмекшісі, аспаз, аула тазалаушы). Шарты. Балалар балабақша қызметкерлерін өз еркімен тағайындайды. Мамандардың рөлін ойнайтын балалар өздеріне қажетті құралдарды тандап алады, белгілі бір бұрышқа жинайды. Тәрбиеленушілер мен мамандардың рөліндегі балалар қайсы, қайда барып, не істейтінін өзара ақылдасып, жоспарлап алады. Педагог диалогтар мен қатынастардың нығаюына ықпал жасайды: қосымша сұрақтар қояды, қандай әрекеттерді істейтінін анықтап, балалардың орнын</p>	<p>Дидактикалық ойын. "Жақсы - жаман". Мақсат-міндеттер. Балаларды кез келген зат, қасиет, құбылыс, оқиғаның жағымсыз және жағымды жақтарын жақсы тануға, қарым-қатынастарда, сөйлеуде мақал-мәтелдерді қолдануға ынталандыру; дүниетанымын, ой-өрісін, сөйлеу мәдениетін дамыту; оптимизм сезіміне, достыққа тәрбиелеу. Құралдар. Адам, ауа райы, тәулік, жыл мезгілі құбылысы, зат, жан-жануар салынған суреттер. Ойынның нұсқалары көп. Мақал-мәтелдерге мысалдар: Адам туа жаман болмайды, жүре жаман болады, Бітер істің басына, жақсы келсін қасына, Жақсының қадірін жақсы білер, Жақсы қыз – жағадағы құндыз, жақсы жігіт – көктегі жұлдыз. Балалар өз мысалдарын да айту мүмкін: "Жалғыз жаяу жүріп, жұмыстан қалғанша, көп адаммен автобуска толып, уақытында келу артық"; "Қолды жумасаң, тамаққа тез отырасың, қолды жусаң - ауырмасың";</p>	<p>Сюжетті-рөлдік ойын. "Мектеп". Мақсат-міндеттер. Адамның білім алуына мектептің қандай маңызы барын балалармен бірге анықтау; мұғалімнің қызметі жөніндегі жалпы ұғымдарды тиянақтау; "сабақ", "үзіліс", "тақта", "үй тапсырмасы", "қоңырау", "сынып журналы", "күнделік" сөздерінің мәнін ойын барысында анықтау; оқу құралдарын пысықтау; нәтижелі қарым-қатынастарды құруға деген қабілеттерін дамыту; тәртіптілікке, төзімділікке, ұғымталдыққа тәрбиелеу. Құралдар. Үстел мен орындықтар; оқу құралдары, тақта, бор, көрсеткіш; педагогтің сынып журналы, күнделіктер. Шарты. Дайындық жұмысы ретінде балаларды мектепке эскурсияға ертіп апаруға болады. Педагог балалармен бірге мектеп туралы суреттерді,</p>		

	<p>алмасуын бағыттап жатады. (қарым-қатынас іс-әрекеті, таным іс-әрекеті, зерттеу іс-әрекеті, еңбек іс-әрекеті)</p>	<p>"Жаздың жаманы - күні ыстық, жаздың жақсысы - далада достарыңмен көп ойын ойнайсың". (қарым-қатынас іс-әрекеті, таным іс-әрекеті, зерттеу іс-әрекеті, еңбек іс-әрекеті)</p>	<p>кинофильмдерден (мысалы, "Менің атым Қожа") үзінділерді алдын-ала қарап, мұғалім мен оқушылар жайында әңгімелеседі, мектептегі тәртіптің балабақшадағы тәртіпке ұқсамайтыны туралы айтады. Алғашында мұғалімнің рөлін педагогтің өзі ойнауы мүмкін, содан соң рөлді қалаған балаларға тапсыра алады. Ойынның соңында мектепте үздік оқу үшін ізденімпаздық, төзімділік, ынта, тәртіпке бағыну сияқты қасиеттердің қажеттілігі жайында айтып, қорытынды жасауға болады. (қарым-қатынас іс-әрекеті, таным іс-әрекеті, зерттеу іс-әрекеті, еңбек іс-әрекеті)</p>		
<p>Балалармен жеке жұмыс</p>	<p>Дидактикалық ойын. «Ғажайып нүктелер». Нүктелерді қосып гүлдің суретін салады. Нүктелерді қосып қар ұлпасының суретін шығарады. (шығармашылық іс-әрекет)</p>	<p>"Кемпірқосақтың түстері" дидактикалық ойыны. Мақсат-міндеттер. Түстерді ажырата білуге үйрету; ашық және күлгін түстерді сезіну қабілетін жетілдіру, үлкен-кіші көлеміне қарай доғаларды дұрыс орналастыру. (шығармашылық іс-әрекет)</p>	<p>Бала тілін дамыту. "Көбелек" (Әбен Дәуренбеков) Сен де қудың көбелек, Мен де қудым көбелек, Жүйрік екен керемет, Ұстатпады, не керек?! (сөйлеуді дамыту және көркем әдебиет)</p>		
<p>Серуенге дайындық</p>	<p>Балаларды серуенге ынталандыру; серуенге ойын жабдықтарын іріктеу; балалармен жеке әңгімелесулер; шалбарын, бас киімі мен бәтеңкесін реттілікпен киюін қадағалау. (мәдени-гигиеналық даңдылар, дербес әрекет)</p>				

Серуен	Түскі серуенді бақылауды жалғастыру. (қарым-қатынас іс-әрекеті, еңбек іс-әрекеті, танымдық іс-әрекет, зерттеу іс-әрекеті)
Серуеннен оралу	Гигиеналық шараларды жүргізуде балалардың өзара көмегін қолдау. Өзіне-өзі қызмет көрсету және киіміне күтім жасау дағдыларын жетілдіру. Шамасы келетін еңбек тапсырмаларын, асханада кезекшілердің міндеттерін орындауға, түрлі балалар әрекеттеріне қажетті құралдарды дайындауға баулу. Қоғамдық орындарда гигиена ережелерін сақтау дағдыларын қалыптастыру. (мәдени-гигиеналық дағдылар, дербес әрекет)
Кешкі ас	Гигиеналық дағдылар Мақсат-міндеттер: Мәдениетті тамақтану және асхана құралдарын еркін қолдану дағдыларын жетілдіру. Жеке гигиена ережелерін орындауда өзін-өзі бақылауды дамыту: дененің тазалығын бақылау, қол-аяғын жуу, тістерін мұқият тазалау, тамақтанғаннан кейін ауызды шаю, қол орамалды пайдалану, белге дейін дымқыл сүлгімен сүртінуге. Осы шараларды жүргізудің және жеке гигиена заттарын пайдаланудың қажеттілігін түсіну. (мәдени-гигиеналық дағдылар, дербес әрекет)
Балалардың дербес әрекеті (баяу қимылды ойындар, үстел үсті ойындары, бейнелеу әрекеті, кітаптар қарау және тағы басқа әрекеттер)	Кітап бұрышында: өткен тақырыптар бойынша суреттерді қарау, сипаттау; ертегілерді есте жаңғырту, кейіпкерлердің сөздерін қайталау. (қарым-қатынас іс-әрекеті, қазақ тілі) Мақсат-міндеттер. Шығармашылықпен әңгімелеп беруді жетілдіру: ересектердің көмегімен әңгіменің жалғасын және соңын ойдан шығару, бақылаулар мен суреттер бойынша сипаттау және хабарлау әңгімелерін құрастыру, өзара байланысты бірізді сюжет құрастыру, сөйлегенде бейнелі сөздерді, эпитеттерді, салыстыруларды қолдану. Сахналық қойылымдарға қатысуға баулу, онда рөлді, сюжетті таңдауда бастамашылық пен дербестік танытуға ынталандыру, белгілі образды сомдауда эксперимент жасауға, түрлендіруге мүмкіндік беру. Жазуды көзбен қадағалай отырып, қаламды немесе қарындашты дұрыс, еркін ұстап, үстінен қатты қысып күш түсірмей, саусақтармен біркелкі жоғарыдан төменге, солдан оңға қимылдарды орындап, сызықтарды үзбей салу. Балалардың түрлі әрекеттерінде бір-бірімен еркін диалог құруға мүмкіндік беру, өзінің тәжірибесіне сүйеніп, суреттер бойынша әңгіме құрастыруға, ойыншықтар мен заттарды 5-6 сөйлеммен сипаттауға, берілген сурет бойынша оған дейінгі және одан кейінгі оқиғаны ойлап табуға баулу. Заттар мен ойыншықтар, сюжетті суреттерді зат, сын, сан есімдерді қолдана отырып, сипаттауда сөздерді дәл және дұрыс қолдануға, берілген мәтіннің басталуын және соңын ойдан құрастыруға баулу. Музыкалық аспаптармен ойындар. (музыка) Мақсат-міндеттер. Музыканың және оның бөліктерінің сипатындағы өзгерістерге сәйкес қимылдарды өзгерте отырып, жаттығуларды орындауға үйрету: марш сипатын анық ырғақты жүрумен; музыканың қимыл сипатын жеңіл және ырғақпен жүгіру, жүрелеп отыру арқылы бере білу. Би қимылдарын: қосалқы және ауыспалы қадам жасауды, әртүрлі бағытта жүгіруді және секіруді меңгеру. Балалар музыкалық аспаптарында қарапайым, таныс әуендерді жеке және шағын топпен орындауға үйрету, балалар шығармашылығын дамыту, оларды белсенділікке, дербестікке баулу. Қазақ халқының би өнерімен

	<p>таныстыру, қазақтың халықтық би өнері ерте заманнан қалыптасқандығын, ол халқымыздың аса бай ауыз әдебиетімен, ән-күйлерімен дәстүрлі тұрмыс салтымен біте қайнасып келе жатқан ел мұрасы екенін, би өнері өзінің эстетикалық болмысында қазақ жұртының жалпы дүниетанымына сай арман-мұраттарын бейнелейтін қимылдар жүйесін құрайтынын түсіндіру, балаларға "Қаражорға" биін билету.</p> <p>Өнер бұрышында аңдардың қысқы тіршілігі тақырыбында сурет салу, жапсыру, мүсіндеу. (шығармашылық іс-әрекет, бейнелеу іс-әрекеті)</p> <p>Мақсат-міндеттер. Балалардың суретте қарапайым сюжеттерді: әлеуметтік оқиғаларды, қоршаған өмірдегі оқиғаларды, мерекелерді, адамдардың еңбегін, ертегілердің, өлеңдердің, әндердің желісін жеткізе білуін жетілдіру.</p> <p>Қазақ халқының өмірін, еңбегін, тұрмысын көрсете отырып, қазақ ертегілерінің желісі бойынша сурет салу. Ұжымдық жұмыстарға, өз бетінше ойдан сурет салуға мүмкіндік беру. Ойдан өз бетінше мүсіндеуге, ұжымдық жұмыстарды орындауға баулу. Мүсіндеген заттарымен түрлі ойындар ойнау. Жұмысты ұқыпты орындау, заттарды жинау, қауіпсіздік ережелерін сақтау. Сюжеттік жапсыруда заттардың өлшеміне қарай арақатынасын, әртүрлі заттардың бөліктерінің пішінін, олардың құрылымын, пропорцияларын беру, әлеуметтік оқиғаларды, балалар өміріндегі оқиғаларды бейнелеу, шаблондармен, трафареттермен, дайын үлгілермен жұмыс істеу, композиция ережелеріне, перспективаға сәйкес бейнелерді құрастыру. Қайшы мен желімді дұрыс қолдану дағдыларын жетілдіру, еңбек қауіпсіздігі мен жеке гигиена ережелерін сақтау.</p> <p>Логикалық ойындар, басқатырғыштар, санамақтар, домино ойындары. Пысықтау. (танымдық іс-әрекет, зерттеу іс-әрекеті)</p> <p>Мақсат-міндеттер. Әртүрлі оқиғалардың, апта күндерінің, тәулік бөліктерінің реті туралы білімді бекіту. Айлар, жыл мезгілдері туралы түсініктерді қалыптастыру, олардың ретін білу және атау, циферблат бойынша уақытты анықтау.</p> <p>Тәулік бөліктерінің ауысуын («кеше», «бүгін», «ертең»), оқиғалардың ретін («алдымен – содан кейін», «бұрын – кейінірек») анықтау. Заттар мен құбылыстардың математикалық мәнін тануға қызығушылық пен эмоционалды көзқарасты, ойлау мәдениетін, таным процесін ерікті реттеу, шыдамдылық, ұқыптылық, өзіне деген сенімділікті қалыптастыруға баулу.</p> <p>Нүктелерді, өрнектерді салуға, тік және көлбеу таяқшаларды, қисық және қиғаш сызықтарды дәптердің тор көзінде сызуға үйрету. Табиғат бұрышын зерттеу, салыстыру, танысу, пысықтау жұмыстары. (зерттеу іс-әрекеті, қарым-қатынас іс-әрекеті)</p> <p>Жануарларды әртүрлі белгілері бойынша: құстар, балықтар, жануарлар, аңдар, жәндіктер, мекендеу орны (орман, шалғын, су айдыны, бақша, бақ, алаң); қозғалу тәсілі (жүгіру, ұшу, секіру, жүзу); табиғи-климаттық аймақтар (ақ аю, итбалық, пингвин, жираф, піл, маймыл) бойынша топтастыру.</p> <p>Мобильді құрылғыларды қолдану кезінде қарапайым қауіпсіздік ережелерін білу (күніне ата-аналардың рұқсатымен 30 минуттан артық емес мобильді құрылғыларды қолдану).</p>
<p>Балалардың үйге қайтуы (ата-аналарға кеңес)</p>	<p>Балаларының жетістігі жайлы ата-аналарына айту; үйде балалар кітапханасын ұйымдастыру туралы әңгімелесу.</p>

