

БЕКІТЕМІН

№9 «Бәйтерек» бөбекжайы
Жетел басқару құқығындағы

МҚКК директоры

М. Титанова

2022 жыл.



**2022-2023 оқу жылы
Бейнелеу іс-әрекеті кестесі.**

Апта	Топтар	Ұйымдастырылған іс- әрекет
Дүйсенбі	2. «Балдырған» (Кіші жас топ)	Сурет салу
Сейсенбі	1. «Балдырған» 2. «Гүлдер» (Ортаңғы топ)	Мүсіндеу ¹ Жапсыру ³ Мүсіндеу ² Жапсыру ⁴
Сәрсенбі	1. «Жұлдыз» (Ересек топ) 2. «Гүлдер»	Сурет салу Сурет салу
Бейсенбі		
Жұма	1. «Жұлдыз» 2. «Таңшолпан» (МАД топ)	Мүсіндеу ¹⁻³ Жапсыру ²⁻⁴ Сурет салу Мүсіндеу Жапсыру

ТӘРБИЕЛЕУ-БІЛІМ БЕРУ ПРОЦЕСІНІҢ ЦИКЛОГРАММАСЫ

Білім беру ұйымы балабақша	№9 «Бәйтерек» бөбекжайы				
Топтар	«Балдырған», «Гүлдер», «Жұлдыз», «МАД» топтары				
Балалардың жасы	2. 3. 4. 5 жас балалар				
Педагогтің аты-жөні	Бейнелеу пән маманы Омарова А.				
Жоспардың құрылу кезеңі	29, 31.08, 01,02.09.2022 ж..				
Апта күндері	Дүйсенбі 29 .08.22ж.	Сейсенбі 30.08.22ж.	Сәрсенбі 31.08.22ж.	Бейсенбі 01.09.22ж.	Жұма 02.09.22.ж
Білім беру ұйымының кестесі бойынша ұйымдастырылған іс-әрекет	Жазғы ойын-сауықтар	Жазғы ойын-сауықтар	Жазғы ойын-сауықтар	Келесі күнгі ҮІӨ не дайындық	<p>ҮІӨ не дайындық ҮІӨ Мүсіндеу 1) «Жұлдыз» ересек топ Тақырып: "Асқар ата келді" Мақсаты: балаларды сәндік қолданбалы өнермен таныстыруды жалғастыру, түрлі әдістерді қолданып, ыдыс-аяқ жасауды және бұйымның сыртғын дымқыл шүберекпен өңдей отырып, пішіннің бетін тегістеуді үйрету. Дайын жұмыс үшін мақтау және іс әрекет қызметін пысықта "Жоғалған зат" үстел үсті ойыны. Мақсаты: Қабылдау, зейін, есте сақтау, ойлау қабілеттерін дамыту. Педагог үстел үстіне бірнеше заттарды (ойыншық ыдыстарды) қояды. Балалар оларды мұқият қарастырып алғаннан кейін, бәрі артқа бұрылады. Үстел үстінен бір затты алып тастайды. Бала жоғалған затты табу керек.</p>

Жоғалатын заттар санын біртіндеп көбейтуге болады.

ҰІӨ Сурет салу

2) «Таишолпан» МАД топ Тақырып: «Гүл бағымызда өскен аккекірелер»

Максаты: Балаларды серуен кезіндегі бакылаудан кейін және елестету нәтижесінде қылкалам мен гуашь (акварель) бояулары арқылы аккекірелердің карапайым сұлбастарын салуға үйрету; Аккекірелердің табиғат аясындағы суреті Сурет үлгісі: Аккекіренің суретін салу кезеңдері. Аккекіренің суретін салу кезеңдері Дайын жұмыс үшін мактау және іс әрекет қызметін пысықтау.

«Түрлі-түсті гүл шоғы»

Максат-міндеттер.

Балалардың эмоционалды көңіл-күйін көтеру.

- Балалар біз, орман алаңымен келеміз деп елестетіңдер. Күн ашық, құстар сайрап жүр, самал жел соғып тұр. Өсімдіктердің хош иісін байқалындар ма?

Біз орманда саяхаттамыз, мұнда түрлі-түсті гүлдер бар, ақ, қызыл, көк, сары. Гүлдерді жұлуға болмайды. Олар біз секілді өмір сүреді. Енді, сіздерге ұнаған гүлді таңдаңыз. Оның түсін, көлемін байқаныз, естеріңе сақтаңыздар. Енді бізге кейін оралу керек.

ТӘРБИЕЛЕУ-БІЛІМ БЕРУ ПРОЦЕСІНІҢ ЦИКЛОГРАММАСЫ

Білім беру ұйымы балабақша	№9 «Бәйтерек» бөбекжайы				
Топтар	«Балдырған», «Гүлдер», «Жұлдыз», «МАД» топтары				
Балалардың жасы	2. 3. 4. 5 жас балалар				
Педагогтің аты-жөні	Бейнелеу пән маманы Омарова А.				
Жоспардың құрылу кезені	05.09.-09.09. 2022 ж.				
Апта күндері	Дүйсенбі 05.09.22ж.	Сейсенбі 06.09.22ж.	Сәрсенбі 07.09.22ж.	Бейсенбі 08.09.22ж.	Жұма 09.09.22ж.
Білім беру ұйымының кестесі бойынша ұйымдастырылған іс-әрекет	<p>ҮІӨ не дайындық ҮІӨ Сурет салу 2) «Балдырған» кіші т. Тақырып: "Доп кетті домалап" Мақсаты. Балаларды сурет салу құралы қарындашпен таныстыра отырып, оны үш саусақпен ұстап, қа-рапайым түзу бағытта көлденең сызықтар қалдыруға үйрету; қарындаш ұшына зер салып қалдырған ізді тоқтаған жеріне дейін бақылап отыруға жаттықтыру; сурет салу іс-әрекетінде педагогтің көрсеткен үлгісіне ойын арқылы еріп отыруға дағдыландыру. Оқу қызметінде балалардың ұсақ моторикасын, пішін мен түстерді қабылдауын, зейіні мен елестету қабілетін дамыту; қарындашпен сурет салу техникасының алғашқы негіздерін қалыптастыру.</p>	<p>ҮІӨ не дайындық ҮІӨ Мүсіндеу 1) «Балдырған» кіші т. Тақырып: "Қуыршақтарға кәмпиттер" Мақсаты. Балаларды түрлі-түсті ермексазбен таныстыра отырып, одан әртүрлі көлемдегі пішіндер жасауға үйрету; педагогпен эмоционалды қарымқатынасқа түсе білу қабілетіне дағдыландыру. Мүсіндеу барысында қолдың ұсақ моторикасын, түс пен пішінді қабылдауын, танымы мен зейінін дамыту. Балалардың ермексазбен жұмыс жасауға қызығушылықтарын қалыптастыру; адамгершілік ережелеріне тәрбиелеу "Қуыршақтар" ойыны Мақсаты. Қуыршақ ойыншығымен ойнату. Қуыршақтар күледі:</p>	<p>ҮІӨ не дайындық ҮІӨ Сурет салу 1) «Жұлдыз» ересек топ. Тақырып: "Балабақша" Мақсаты: балаларды екі параллельді сызықтың ұштарын көлденең қосып, төртбұрышты пішінді, үшбұрышты шатырды салып, балабақшаның қарапайым ғимарат бейнесіне біріктіруге үйрету. Зейінге жаттығу. "Сипатталған ғимаратты тауып ал" ҮІӨ Сурет салу 2) «Гүлдер» ортаңғы т. Тақырып: "Түрлі түсті доптар" Мақсаты: Балаларды түрлі түсті қарындашпен (фломастермен) қағаз бетіне көлемі әртүрлі дөңгелектерді, доптарды, салуды үйрету; дөңгелектерді түзу сызықтармен, нүктелермен безендіру</p>	<p>Келесі күнгі ҮІӨ не дайындық</p>	<p>ҮІӨ не дайындық ҮІӨ Жапсыру 1) «Жұлдыз» ересек т. Тақырып: "Менің әжем" Мақсаты: балаларды көлемі үлкен шеңберден әженің басын, жартысы кесілген шеңберден әженің денесін қағаз бетіне орналастырып, көлемі орташа шеңберлерді тек ортасынан екіге бүктеп әженің шашын жапсыруға үйрету. Дайын суретті бояу тапсырмасы. Мақсат-міндеттер. Отбасы тақырыбында суреттерді бояу. ҮІӨ Мүсіндеу 2) «Таңшолпан» МАД т. Тақырып: Көмекшіміз Мақсаты: балаларды затқа қарап немесе көз алдарына елестету арқылы, мүсіндеуде барлық қол білектері мен саусақтарын дұрыс қозғалту тех-</p>

Дидактикалық ойын «Түстері бойынша бөл».
Максат-міндеттері. Өз еріктерімен түстері мен өрнектері бірдей доп суреттерін салыстырып, біріктіруге үйрету

- Кел, ойнайық! - дейді.
Қуыршақты тербетейік:
- Ұйықташы,- дейік.
ҰІӨ Мүсіндеу
2) «Гүлдер» ортаңғы т.
Тақырып: "Әжем пісірген тәттілер"
Максаты: Балаларды камыр сияқты мүсіндеу материалымен таныстыру; кесектен бөліктерді үзіп, әртүрлі нан өнімдерін жасауға үйрету; дөңгелектеу және тік есіп мүсіндеу, таяқша ұштарын қосу, жалпайту тәсілдеріне жаттықтыру; нан өнімдері туралы түсініктерді кеңейту. Камырдан саусақтармен үзу және жұлу, алақандар арасында дөңгелектеп илеу, тік есу арқылы қолдың моторикасын дамыту; пішіндерді қабылдау, жазықтықты және кеңістікті бағдарлау мүмкіндіктерін жетілдіру.

амалдарымен таныстыру; доппен ойналатын ойындар туралы мағлұматтарын кеңейту.
(сурет салу) Түрлі түсті доптардың түстерін қазақ тілінде атау.
"Жіптерді түстеріне сай ыдыстарға жина"
дидактикалық ойыны.
Максаты. Балалардың түстерді қабылдау және ажырату сенсорлық қабілеттерін, қолдың ұсақ моторикасын дамыту, жасалған жаттығудан жағымды әсер алуға ынталандыру.
Құралдар: түрлі түсті жіптер орамдары; жіптердің әр түсі үштен кем емес болуы керек.
Шарты: жіптерді бір-іншай түстер бойынша төрт ыдысқа топтастыру.

никасын сақтай отырып, күзгі бакта жыйналған жемістерді мүсіндеу.
Шаттық шеңбері
Шаттық толы шеңберге, Қуанышпен еніңдер, Шақырамын сендерді, Жолдастарым, кел бері, Толтырайық шаттыққа, Дөңгеленген шеңберді.
Жұмысты ретімен орындайды. Ыдысқа жыйналған жемістерді мүсіндейді

ТӘРБИЕЛЕУ-БІЛІМ БЕРУ ПРОЦЕСІНІҢ ЦИКЛОГРАММАСЫ

№9 «Бәйтерек» бөбекжайы





«Балдырған», «Гүлдер», «Жұлдыз», «МАД» топтары





2. 3. 4. 5 жас балалар

Бейнелеу пән маманы Омарова А.

12.09-16.09.2022ж

Апта күндері	Дүйсенбі 12.09.22ж.	Сейсенбі 13.09.22ж.	Сәрсенбі 14.09.22ж.	Бейсенбі 15.09.22ж.	Жұма 16.09.22ж.
Білім беру ұйымы балабақша					
Топтар					
Балалардың жасы					
Педагогтің аты-жөні					
Жоспардың құрылу кезені					
Білім беру ұйымының кестесі бойынша ұйымдастырылған іс-әрекет	<p>ҮІӨ не дайындық ҮІӨ Сурет салу 2) «Балдырған» кіші т. Тақырып: "Әжемнің жіптері" Мақсаты. Балаларды сурет салу құралы қылқаламмен таныстыра отырып, оның сабын үш саусақпен ұстап, бояуға малып, белгіленген жерден бастап, қарапайым түзу бағытта сызықтар қалдыруға үйрету; қылқалам ұшына зер салып, қалдырған ізді тоқтаған жеріне дейін бақылап отыруға жаттықтыру қылқаламды тіреушеге қайта қоюға дағдыландыру; педагогтің көрсеткен үлгісіне ойын арқылы еріп отыру және тазалық сақтау ережелеріне шақырып отыру. <i>"Жіптерді жинайық" ойын рефлексиясы.</i></p>	<p>Келесі күнгі ҮІӨ не дайындық</p>	<p>ҮІӨ не дайындық ҮІӨ Сурет салу 1) «Жұлдыз» ересек т. Тақырып: "Әжем пісірген піспенанды безендірейік" Мақсаты: балалардың қарындашпен піспенандың дөңгелек пішінді сұлбасын қызғалдақ оюы арқылы безендіруге үйрету; оюды төрт жаққа қаратып, салу тәсілін игерту. ҮІӨ Сурет салу 2) «Гүлдер» ортаңғы т. Тақырып: "Дуал" Мақсаты: Балаларды қылқалам арқылы тік-төртбұрыш пішіні бойымен тіке және көлденең сызықтарды айкастыра жүргізіп, дуалды салуға үйрету; құрылыс нысаны дуал туралы түсінік беру <i>Дидактикалық ойындар "Геометриялық пішіндер"</i> Мақсаты. Балаларға</p>	<p>Келесі күнгі ҮІӨ не дайындық</p>	<p>ҮІӨ не дайындық ҮІӨ Мүсіндеу 1) «Жұлдыз» ересек топ Тақырып: "Сұр қоян" Мақсаты: Домалату, есу, кескіш пен кесіп алу тәсілдерін пайдаланып, балаларды бөлшектерді біріктіру арқылы сұр қоянды мүсіндеуге үйрету. <i>Ойын-жаттығу.</i> <i>"Бірдей қоянды тап"</i> Мақсаты. Байқампаздықты, сөйлеуді, зейінді, ойлау қабілетін дамыту. ҮІӨ Жапсыру 2) «Таңшолпан» МАД т. Тақырып: "Менің үйім осындай" Мақсат-міндеттері. Балаларға қағаз бетіне геометриялық пішіндерде үйдің дайындамаларын орналастыруды және желімдеуді үйрету. Қайырлы таң, Алтын күн! Қайырлы таң, Жер-Ана! Аман болсын, достарым, Аман болсын, ата-анам!</p>

			<p>Геометриялық пішіндерді атауды үйрету. Көрнекілік: геометриялық пішіндер салынған карточкалар жиынтығы. Барысы: балалар геометриялық үшбұрыш, шаршы, дөңгелек тәріздес пішіндерді пайдаланады. Педагог тапсырма береді балалар оны жеке орындайды</p>		<p>Бірнеше бөлікке бөлінген үй суретін құрастыру ойыны. Балалардың ойлау қабілетін дамыту. «Ғимарат суреттерін құрастыру» Максат-міндеттері. Балаларға ұсақ суреттерден бір мазмұнды сурет құрастыруды үйрету. Ой-өрісін дамыту, бірнеше бөлікке бөлінген әртүрлі түстегі ғимарат суреттерін құрастыруға деген балалардың қызығушылығын арттыру.</p>
--	---	--	--	---	--

			<p>Геометриялық пішіндерді атауды үйрету. Көрнекілік: геометриялық пішіндер салынған карточкалар жиынтығы. Барысы: балалар геометриялық үшбұрыш, шаршы, дөңгелек тәріздес пішіндерді пайдаланады. Педагог тапсырма береді балалар оны жеке орындайды</p>		<p>Бірнеше бөлікке бөлінген үй суретін құрастыру ойыны. Балалардың ойлау қабілетін дамыту. «Ғимарат суреттерін құрастыру» Максат-міндеттері. Балаларға ұсақ суреттерден бір мазмұнды сурет құрастыруды үйрету. Ой-өрісін дамыту, бірнеше бөлікке бөлінген әртүрлі түстегі ғимарат суреттерін құрастыруға деген балалардың қызығушылығын арттыру.</p>
---	--	---	--	--	--

ТӘРБИЕЛЕУ-БІЛІМ БЕРУ ПРОЦЕСІНІҢ ЦИКЛОГРАММАСЫ					
Білім беру ұйымы балабақша	№9 «Бәйтерек» бөбекжайы				
Топтар	«Балдырған», «Гүлдер», «Жұлдыз», «МАД» топтары				
Балалардың жасы	2. 3. 4. 5 жас балалар				
Педагогтің аты-жөні	Бейнелеу пән маманы Омарова А.				
Жоспардың құрылу кезеңі	19.09-23.09.2022ж				
Апта күндері	Дүйсенбі 19.09.22ж.	Сейсенбі 20.09.22ж.	Сәрсенбі 21.09.22ж.	Бейсенбі 22.09.22ж.	Жұма 23.09.22ж.
Білім беру ұйымының кестесі бойынша ұйымдастырылған іс-әрекет	<p>ҮІӨ не дайындық ҮІӨ Сурет салу 2) «Балдырған» кіші т. Тақырып: "Жаңбыр" Мақсаты. Балаларды қарындашты үш саусақпен ұстап, белгіленген жерден (бұлт сұлбасының төменгі жағынан) қарындаш ұшымен ырғақты қимылдармен төменге қарай қысқа сызықтарды қоюға үйрету; қарындаш ұшына зер салып, қалдырған ізді тоқтаған жеріне дейін бақылап отыруға жаттықтыру; сурет салу іс-әрекетін педагогтің көрсеткен үлгісіне қарап жасауға дағдыландыру; жаңбыр құбылысы жөнінде түсініктер беру. Дайын жұмыстары үшін мақтау және оқу қызметін пысықтау. <i>Дидактикалық ойын. "Ғажайып нүктелер"</i></p>	<p>ҮІӨ не дайындық ҮІӨ Жапсыру 1) «Балдырған» кіші т. Тақырып: "Доппен ойнаған мысық" Мақсаты. Балаларды жапсыруға қажетті құралдар және жапсыру тәсілдерімен таныстыра отырып, желімделген домалақ пішінді бейнені жапсыруды, ажырап кетпеуі үшін оны сүлгімен басуға үйрету; қолдың ұсақ моторикасын, түс пен пішінді қабылдауды, танымы мен зейінін дамыту; балаларды оқу қызметінде шығармашылық еңбекке, мәдени қарым-қатынас пен ізгілік ережелеріне тәрбиелеу. Дайын жұмыстары үшін мақтау және оқу қызметін пысықтау. <i>"Допты түсіріп алма" ойыны</i> Барысы: Педагог допты,</p>	<p>ҮІӨ не дайындық ҮІӨ Сурет салу 1) «Жұлдыз» ересек т. Тақырып: "Арқасын жиырман мысық" Мақсаты: балаларды бормен арқасын жиырман мысық бейнесін салу амалдарына үйрету; қағаздың ортасына мысықтың денесі мен аяқтарын доғалы сызық негізінде салып, бір жағына дөңгелек басын, екінші жағына ұзын құйрықты салу тәртібін қалыптастыру. <i>"Бірдей мысықты тап" ойыны</i> Мақсат-міндеттері. Байқампаздықты, есте сақтау, зейінді, аңғарымпаздық, ойлау қабілетін дамыту. Бірдей екі суретке қарап, бейнедегі болар болмас өзгеріс, өзгешеліктерді анара білу.</p>	<p>Келесі күнгі ҮІӨ не дайындық</p>	<p>ҮІӨ не дайындық ҮІӨ Жапсыру 1) «Жұлдыз» ересек топ Тақырып: "Көк тудың желбірегені" Мақсаты: балаларды көк түсті қағаз бетіне қыран және күннің қима үлгілерін жапсырып, тудың бейнесін құрастыруға; күн және күн шуақтарының үстіне тарыны, қыран үстіне қарақұмықты желімнің көмегімен жапсыруға үйрету. Дайын жұмыстары үшін мақтау және оқу қызметін пысықтау. <i>Дидактикалық ойын «Сиқырлы суреттер».</i> Мақсат-міндеттер: балалардың логикалық ойлау қабілетін, ес, зейін, қабылдау үрдістерін дамыту. Ойынның құрал-жабдықтары: қиылған әртүрлі суреттер. Ойынның мазмұны:</p>

	<p>«Ғажайып нүктелер» арқылы бұлттардың суретін салады. Нүктелерді өзара қосып пішіні әр түрлі бұлттардың суретін сызады.</p>	<p>балаларға кезегіне лақтырып, сұрақтар қояды. Допты қақшып ұстап алған бала сұраққа жауап беріп, допты кері қайтарады.</p>	<p>ҮІӨ Сурет салу 2) «Гүлдер» ортаңғы т. Тақырып: "Жаңбырда өскен санырауқұлақ". Мақсат: Балаларды қарындаш арқылы санырауқұлақ пен жауып жатқан жаңбыр тамшыларын салуды үйрету; композиция жөнінде түсінік беру; санырауқұлақтың жаңбырдан кейін едәуір жылдам өсетіні туралы ұғымдар қалыптастыру. "Жаңбыр жауса - тұрмайық" Жаңбыр жауса – тұрмайық, Қолға шатыр алайық. Там-там – соқса тамшылар, Жамылып отырайық.</p>		<p>балалар алдарындағы үлгі бойынша қиындықтардан тұтас суретті құрайды. Сурет бойынша әңгіме құрауды ұсыну.</p>
--	---	--	---	--	--

ТӨРБИЕЛЕУ-БІЛІМ БЕРУ ПРОЦЕСІНІҢ ЦИКЛОГРАММАСЫ

Білім беру ұйымы балабақша	№9 «Бәйтерек» бөбекжайы				
Топтар	«Балдырған», «Гүлдер», «Жұлдыз», «МАД» топтары				
Балалардың жасы	2. 3. 4. 5 жас балалар				
Педагогтің аты-жөні	Бейнелеу пән маманы Омарова А.				
Жоспардың құрылу кезеңі	26.09-30.09.2022				
Апта күндері	Дүйсенбі 26 .09.22ж.	Сейсенбі 27.09.22ж.	Сәрсенбі 28.09.22ж.	Бейсенбі 29.09.22ж.	Жұма 30.09.22.ж
Білім беру ұйымы- ның кестесі бойынша ұйымдастырылған іс- әрекет	<p>ҮІӨ не дайындық ҮІӨ Сурет салу</p> <p>2) «Балдырған» кіші топ. Тақырып: "Алаша" Мақсаты. Балаларды қыл- каламды үш саусақпен ұстап, қысқа сызықтарды жіңішке жолақшаның сол жағынан оң жағына қарай тігінен, кезекпен, үстінен төменге қарай, бірыңғай түрде қалды- руға үйрету; қылқалам ұшына зер салып, қал- дырған ізді тоқтаған же- ріне жеткізіп, келесі бас- тама жерге ауысып, бақы- лап отыруға жаттықтыру; сурет аяқталған соң қыл- каламды тіреушеге тіреп қоюға дағдыландыру; пе- дагогтің көрсеткен үлгі- сіне ойын арқылы ілесіп отыруға талпындыру; алашаның тұрмыстағы қолданылу маңызы тура- лы түсінік беру. "Ғажайып нүктелер" ойыны</p>	<p>ҮІӨ не дайындық ҮІӨ Жапсыру</p> <p>2) «Гүлдер» ортаңғы т. Тақырып: "Менің үйім осындай" Мақсат-міндеттері. Балаларды дайын шар- шы, үшбұрыш пішінді қағаздар арқылы үй бейнесін құрастырып, жапсыруды үйрету; геометриялық пішіндер қасиеттері және желімдеу техникасы жөнінде ұғымдарды қалыптастыру. Саусақ жаттығуы. Үйді салғым келеді (шағалақтау), Қабырғасы керегі (шағалақтау), Қабат-қабат кірпіштер (жұдырықтарды бір- бірінің үстен қойып, орындарын алмастыр) Қатар-қатар кезегі (жұдырықтарды бір- бірінің үстен қойып, орындарын алмастыр)</p>	<p>ҮІӨ не дайындық ҮІӨ Сурет салу</p> <p>1) «Жұлдыз» ересек т. Тақырып: «Ыдыстар» Мақсаты: балаларды акварель бояуларымен таныстыруды жалғасты- ру, акварель бояуын суға езіп, қылқалам арқылы қою консистенциясын жасау техникасын қа- лыптастыру; қылқалам- мен шеңбер және жарты шеңбер пішіндерін бір- бірінің жанына салып, табақша мен шыны-аяқ бейнелерін бір сюжетке біріктіруге үйрету. Саусақ жаттығуы. "Ыдысты қалай жуамыз?" Мақсат-міндеттері. іс- әрекетті саусақпен көр- сетіп, сөзбен түсіндіру- ді үйрету. ҮІӨ Сурет салу</p> <p>2) «Гүлдер» ортаңғы т. Тақырып: "Жалауша" Мақсаты: Балаларды қа-</p>	<p>Келесі күнгі ҮІӨ не дайындқтар</p>	<p>Келесі күнгі ҮІӨ не дайындқтар</p>

<p>«Ғажайып нүктелер» арқылы түрлі өрнектер суретін салады. Нүктелерді өзара қосып, пішіні әр түрлі сызықшалармен өрнектер суретін сызады</p>	<p>Шатыр болса төбесі (қос алақандар ұштары тиістіріп, "шатыр" құру, бастың төбесіне қою), Үшбұрыштай жебесі (қос алақандар ұштары тиістіріп, "шатыр" құру, бастың төбесіне қою), Терезелер - көзайна (көздерді ашып-жұму). Мен ғой - үйдің иесі (алақандарды өз кеудесіне салу).</p>	<p>рындаш пен сорғышты қолданып, көгілдір түсті жалаушаны салуды үйрету; жалаудың мейрамдарда кеңінен қолданылатыны жайын да баяндау, Қазақстан Республикасының Мемлекеттік Туы туралы түсініктерін бекіту. "Жалаушалармен ойнайық" Мақсат-міндеттері. Түстерді ажыратуды үйрету.</p>		
---	---	---	--	--

ТӘРБИЕЛЕУ-БІЛІМ БЕРУ ПРОЦЕСІНІҢ ЦИКЛОГРАММАСЫ

№9 «Бәйтерек» бөбекжайы

«Балдырған», «Гүлдер», «Жұлдыз», «МАД» топтары

2. 3. 4. 5 жас балалар

Бейнелеу пән маманы Омарова А.

03.10-07.10.2022ж

Апта күндері	Дүйсенбі 03.10.22ж.	Сейсенбі 04.10.22ж.	Сәрсенбі 05.10.22ж.	Бейсенбі 06.10.22ж.	Жұма 07.10.22ж.
Білім беру ұйымы балабақша	Білім беру ұйымының кестесі бойынша ұйымдастырылған іс-әрекет				
Білім беру ұйымының кестесі бойынша ұйымдастырылған іс-әрекет	<p>ҮІӨ не дайындық ҮІӨ Сурет салу</p> <p>2) «Балдырған» кіші т. Тақырып: "Жапырақтар түсіп қалды" Мақсаты. Балаларды біркелкі заттар мен геометриялық пішіндерді ортақ пішініне қарай біріктіруге және ажыратуға үйрету; пішіндер қасиеттерін қоршаған ортадағы заттар арасынан тауып алып, бөлуге жаттықтыру; пішіндерді, үлгіге немесе сөздік нұсқамаға сүйеніп, ортақ қасиеттер бойынша біріктіру, бөлу тапсырмаларын орындауға дағдыландыру; айырмашылығы мен ұқсастығы жақын пішіндерді (домалақ пен сопақша) салыстыра білу қабілеттерін қалыптастыру "Жапырақтарды жинайық" дидактика-</p>	<p>ҮІӨ не дайындық ҮІӨ Мүсіндеу</p> <p>1) «Балдырған» кіші т. Тақырып: "Үлкен және кішкентай сәбіздер". Мақсаты. Балаларды берілген ермексаздың бөлігін алақанға салып жылыту, илеу, алақанмен үйкелеу тәсілдерімен таныстыра отырып, таяқша пішінін "сәбізді" жасауға үйрету; алақанмен жұмыс жасауға жаттықтыру; балаларға сәбіздің көгөніске жататыны және күзде пісетіні туралы түсініктер беру. Қолдың ұсақ моторикасын, түс пен пішінді қабылдауын, байқағыштығы мен зейінін дамыту. Дайын жұмыстары үшін мақтау және оқу қызметін пысықтау. "Ғажайып қап" ойыны Мақсат-міндеттері. Қаптан шығарылатын</p>	<p>ҮІӨ не дайындық ҮІӨ Сурет салу</p> <p>1) «Жұлдыз» ересек т. Тақырып: "Күзгі саябақтағы жапырақтардың түсуі" Мақсаты: балаларды жапырақ пішінін қою бояумен бояп, қағаз бетіне бедерін басу техникасымен таныстыру; жапырақтың бетіне күздің ашық бояуларына араластырып бояп, қағаз бетіне басып, жапырақтың нақтылы ізін қалдыруға дағдыландыру. Дамытушы жаттығу. "Бұл қандай ағаштың жапырағы?" Дидактикалық ойын. "Қай ағаштың жапырағы?" Мақсат-міндеттері. Таныс ағаштардың жапырақтарын ажырату және атау. ҮІӨ Сурет салу 2) «Гүлдер» ортаңғы т.</p>	<p>Келесі күнгі ҮІӨ не дайындқтар</p>	<p>ҮІӨ не дайындық ҮІӨ Мүсіндеу</p> <p>1) «Жұлдыз» ересек топ Тақырып: "Саңырауқұлақтар" Мақсаты: екі бөлшектен тұратын заттарды, оларға тән пішіндерін бере отырып, сомдай білу біліктерін нығайту; жұмыс кезінде қырнауышты дұрыс пайдалануға үйрету. Дайын жұмыстары үшін мақтау және оқу қызметін пысықтау. "Саңырауқұлақтар әлеміне саяхат" Мақсаты: Балаларды әр түрлі табиғи материалдардан саңырауқұлақ мүсіндеуге қызықтыру. Жарты жаңғақ қабынан саңырауқұлақтың қалпақшасын, ермексаздан саңырауқұлақтың түбірін, мүсіндеуді үйрету. ҮІӨ Сурет салу 2) «Таңшолпан» МАД топ Тақырып: «Жанбырлы күн»</p>

лық ойыны.

Максаты. Балаларды жапырақтарды түстеріне карап ажыратуға жаттықтыру; қызыл, сары жапырақтарды екіге бөліп, екі себетке салуға үйрету.

Құралдар: сары және қызыл жапырақтар, екі себет (үлкен және кішкентай).

көкөністер мен жемістердің атауын, түсін, пішінін, көлемін, дәмін атау; олардың не үшін қажет екенін айту. Сөйлеу тілін, еске сақтау логикалық ойлауын дамыту.

Тақыры: "Саябаққа күз келді"

Балаларды қылқалам арқылы ағаштарда өскен және ағаштардан жерге түсіп, жерде жатқан сары жапырақтарды салуды үйрету; күз мезгілі туралы, жапырақтардың сарғайып, түскені жөнінде түсініктерін кең у.

Максаты: Балаларды дымқыл қағаз бетінде бояуларды араластыру техникасына үйретуді күзде болатын табиғат құбылыстарын пысықтау; түстерді қабылдау, эстетикалық талғам қабілеттерін дамыту. Пейзаж суреті Жаңбырлы күннің үлгі суреті. Жаңбырлы күн суретін салу кезеңдері.

"Жаңбыр жауса - тұрмайық"

Максаты. Балаларды педагогтің сонынан қимылдарды саусақтарымен жасауға, жаңбырдың сипатын қабылдауға ынталандыру. Жаңбыр жауса – тұрмайық, (саусақтармен үстелге соққылау, сұқ саусақпен бұлғау)

Қолға шатыр алайық (шаталақтау)

Там-там – соқса тамшылар, (саусақтармен үстелге соққылау)

Жамылып, отырайық (алақандармен бас төбесін жабу)

ТӘРБИЕЛЕУ-БІЛІМ БЕРУ ПРОЦЕСІНІҢ ЦИКЛОГРАММАСЫ

№9 «Бәйтерек» бөбекжайы

«Балдырған», «Гүлдер», «Жұлдыз», «МАД» топтары

2. 3. 4. 5 жас балалар

Бейнелеу пән маманы Омарова А.

10.10-14.10.22 ж

Апта күндері	Дүйсенбі 10.10.22ж.	Сейсенбі 11.10.22ж.	Сәрсенбі 12.10.22ж.	Бейсенбі 13.10.22ж.	Жұма 14.10.22ж.
Білім беру ұйымы балабақша					
Топтар					
Балалардың жасы					
Педагогтің аты-жөні					
Жоспардың құрылу кезені					
Білім беру ұйымының кестесі бойынша ұйымдастырылған іс-әрекет	<p>ҮІӨ не дайындық ҮІӨ Сурет салу 2) «Балдырған» кіші т. Тақырып: "Алма" Максаты. Балаларды қылқаламды үш саусақпен ұстап, түгін бояуға малып, қағаз бетінің ортасына ұшымен бір нүктеден бастап, шеңбер бойымен сызық жүргізіп, бастаған нүктеге жеткізіп, дөңгелек пішіндегі үлкен алманы салып шығуға үйрету; қылқаламмен салынып жатқан "сызықты" бақылап отыруға машықтау; сурет аяқталған соң қылқаламды тіреушеге тіреп қоюға жаттықтыру; алманың қызыл болып пісетіні туралы ұғымдар калыптастыру. Дайын жұмыстары үшін мақтау және оқу қызметін пысықтау. <i>Дидактикалық ойын: "Жеміс-жидектерді</i></p>	<p>ҮІӨ не дайындық ҮІӨ Мүсіндеу 2) «Гүлдер» ортаңғы т. Тақырып: "Күзгі бақшаларға саяхат. Жеміс-көгөністер" Максат-міндеттері. Балаларға күз мезгіліндегі жеміс пен көгөністер туралы ұғымдар беру, балада сәбіздің көгөніске жататыны және күзде пісетіні туралы білімді калыптастыру. <i>Дидактикалық ойын. "Бұл қай мезгілде болады?"</i> Максат-міндеттер. Балалардың мезгілдерге тән құбылыстар жөнінде білімдерін тиянақтау; ойлау, есте сақтау, зейін, қабілеттерін дамыту. <i>Шарты.</i> Педагог балаларға кез келген жыл мезгіліне тән құбылысты сипаттайды, балалар құбылыстың атауын, жыл мезгілін</p>	<p>ҮІӨ не дайындық ҮІӨ Сурет салу 1) «Жұлдыз» ересек т. Тақырып: "Жемістер" Максаты: Балаларға қылқалам арқылы алма мен алмұртты бейнелеуді үйрету, дөңгелек және сопақша пішіндерді қылқаламның ұшымен салып, ішін баланың әзі қалаған қызыл, жасыл немесе сары бояулармен, сұлбасының шетіне шықпай салу тәсілдерін игерту. <i>Түсті қабылдауды дамыту "Түсті таны және ата"</i> Максат-міндеттері. Түстерді атауды және бір-бірінен ажыратуды үйрету. ҮІӨ Сурет салу 2) «Гүлдер» ортаңғы т. Тақырып: "Сәбіз" Максат-міндеттері. Қылқаламды үш саусақпен ұстап, түгін бояуға ма-</p>	<p>Келесі күнгі ҮІӨ не дайындықтар</p>	<p>ҮІӨ не дайындық ҮІӨ Жапсыру 1) «Жұлдыз» ересек топ Тақырып: "Бұтақтағы алмалар" Максаты: Балаларға алма мен жапырақ дайындамаларын қағаз бетіне жапсыруды үйрету. Дайын жұмыстары үшін мақтау және оқу қызметін пысықтау. <i>"Жаңбыр жауса - тұрмайық"</i> Максаты. Балаларды педагогтің соңынан қимылдарды саусақтарымен жасауға, жаңбырдың сипатын қабылдауға ынталандыру. Жаңбыр жауса-тұрмайық, (саусақтармен үстелге соққылау, сұқ саусақпен бұлау) Қолға шатыр алайық (шапалақтау) Там-там – сокса тамшылар, (саусақтармен үстелге</p>

	<p>ажырат" Максат-міндеттері. Жеміс-жидектер мен көгеністерді бір-бірінен ажыратуды үйрету, ойлау қабілеттерін дамыту</p>	<p>табуға міндетті. Балалар құбылыстың қайдан пайда болатынын, оның жыл мезгіліндегі ерекшелігін түсіндіруде ойларын толық қанды ашып берулері тиіс. Жыл мезгіліне тән кез келген табиғат құбылысы жайындағы көркем сөзді мысалға келтірген балалардың жауаптары үлгі болып саналады.</p>	<p>лып, бір нүктеден қағаз бетінің тіке бойымен доғалы сызық жүргізіп, қайта айналдырып, бас талған нүктеге жету білігін жетілдіру, салынып қойған сопақша пішінін қылқалам арқылы қызыл сары бояуға бояу техникасын қалыптастыру; төгілмеуіш пен тіреушені қолданудағы дағдыларын жетілдіру; қолдың ұсақ моторикасын, көз мөлшерін, зейінін, елестету қабілетін дамыту.</p>		<p><i>соққылау)</i> Жамылып, стырайық <i>(алақандармен бас төбесін жабу)</i> ҮІӨ Мүсіндеу 2) «Таңшолпан» МАД т. Тақырып: «Күзгі жапырақтар» Максат-міндеттері. Балаларды күз туралы білімдерін кеңейте отырып, күзгі жапырақтар туралы мәлімет беру. "Суретті құрастыр" <i>дидактикалық ойыны.</i> Максаты: баланы бірнеше бөліктерден тұратын, тұтас суретті құрастыра білуге үйрету, төзімділікке, бастаған істі аяқтауға тәрбиелеу. Сурет бөліктерін таңдағанда қателеспей, кім тез өз суретін құрастырып, дұрыс атайды сол жеңімпаз атанады. Ойын іс-әрекеті. Тұтас суретті біріктіру үшін тиісті бөлшектерін іздестіру. Қажетті құралдар. Толық бейнеленген үлгі сурет. Бірнеше бөлікке бөлінген түрлі заттардың суреттері: күзгі жапырақтар, ағаштар, көкөністер, дәнді дақылдар т.б. (көлемдері 7×8 см карточкалар)</p>
--	--	---	--	--	---

ТӘРБИЕЛЕУ-БІЛІМ БЕРУ ПРОЦЕСІНІҢ ЦИКЛОГРАММАСЫ					
Білім беру ұйымы балабақша	№9 «Бәйтерек» бөбекжайы				
Топтар	«Балдырған», «Гүлдер», «Жұлдыз», «МАД» топтары				
Балалардың жасы	2, 3, 4, 5 жас балалар				
Педагогтің аты-жөні	Бейнелеу пән маманы Омарова А.				
Жоспардың құрылу кезеңі	17.10-21.10.22 ж				
Апта күндері	Дүйсенбі 17.10.22ж.	Сейсенбі 18.10.22ж.	Сәрсенбі 19.10.22ж.	Бейсенбі 20.10.22ж.	Жұма 21.10.22ж.
Білім беру ұйымының кестесі бойынша ұйымдастырылған іс-әрекет	<p>ҮІӨ не дайындық ҮІӨ Сурет салу 2) «Балдырған» кіші т. Тақырып: "Тоқаштар" Мақсаты. Балаларды қарындашты үш саусақпен ұстап, ұшын қойған жерден бастап, шеңбермен жүріп, бұру бағытымен тұйықтап, нүктеге жеткізуге үйрету; қағаз бетіндегі көлденең түзу сызық бойын ортаға қарай тұйықталған дөңгелек тоқаштармен толтыруға жаттықтыру; қарындаш ұшына зер салып, қалдырған ізді тоқтаған жеріне дейін бақылап отыруға машықтау; педагогтың көрсеткен үлгісіне ойын арқылы ілесіп отыруға талпындыру. "Сенде не бар?" сөздік жаттығуы. Дайын жұмыстары үшін мақтау және оқу қызметін пысықтау.</p>	<p>ҮІӨ не дайындық ҮІӨ Жапсыру 1) «Балдырған» кіші т. Тақырып: "Піскен бауырсақтар" Мақсаты. Балаларды көлемі бірыңғай, домалақ пішінді бейнелерді (бауырсақтарды) қатарымен, бір сызықтың бойына, пішінге желімді жағып жапсыруға, сүлгіні қолдануға үйрету; балаларға жапсыру амалдарын игерту; балалардың қолдарының ұсақ моторикасын, түс пен пішінді қабылдауын, байқағыштығы мен зейінін дамыту; балалардың күз мезгілінің өзгерістері мен нәтижелі іс-әрекетке деген қызығушылықтарын ояту; нанды құрметтеп, қастерлеуге және аяққа баспауға тәрбиелеу. «Бауырсақ» ертегісін мәнерлеп оқып беру.</p>	<p>ҮІӨ не дайындық ҮІӨ Сурет салу 1) «Жұлдыз» ересек т. Тақырып: "Алтын бидай алқабы" Мақсаты: балаларды бидай алқабы көрінісін салуға үйрету; бидай масақтарын бор және саусақтарды басу арқылы салу техникасын игерту; адамның бидайды өсірудегі еңбегі туралы білімдерін тиянақтау. "Дәнді дақылдарды танып, ата" Мақсаты. Балаларды әр түрлі, күнделікті пайдаланып, жеп жүрген дәнді дақылдар мен жақынырақ таныстыру. Оның түсі, пішіні, адам ағзасына пайдасы туралы тереңірек түсінік беру. ҮІӨ Сурет салу 2) «Гүлдер» ортаңғы т. Тақырып: «Тандыранан» Мақсаты Фломастерді</p>	<p>Келесі күнгі ҮІӨ не дайындықтар</p>	<p>ҮІӨ не дайындық ҮІӨ Мүсіндеу 1) «Жұлдыз» ересек т. Тақырып: "Анама бәліш пісіремін" Мақсаты: ермексаздан бәліш жасауды үйрету; ұннан жасалатын тағамдар туралы білімдерін жаңғырту. Дайын жұмыстары үшін мақтау және оқу қызметін пысықтау. "Дәнді дақылдарды танып, ата" Мақсаты. Балаларды әр түрлі, күнделікті пайдаланып, жеп жүрген дәнді дақылдар мен жақынырақ таныстыру. Оның түсі, пішіні, адам ағзасына пайдасы туралы тереңірек түсінік беру. ҮІӨ Жапсыру 2) «Таңшошпан» МАД т. Тақырып: "Нан-дастарқан байлығы" Мақсат-міндеттері.</p>

	<p>Дамытушы ойын "Ғажайып тағамдар" Түрлі ұн тағамдарының суреттеріне карап, аттарын атайды.</p>	<p>Мақсаты. Балаларды ертегімен таныстыру, эмоционалды жауаптарды ояту. Құралдар: ертегіні үстел (немесе саусақ) театры арқылы қойылымға қажетті кейіпкерлердің кескіндері (саусақ ойыншық кейіпкерлер), тіреушелері, ширма</p>	<p>үш саусақпен ұстап, тандыр бейнесінде алдын ала салынып қойған шағын дөңгелек үстің тіке және көлденең сызықтармен, шакпақ етіп, дөңгелек сырты аясын ұсақ дөңгелектер арқылы безендіру техникасын жаттықтыру; элементтердің пішінін, реттілігін, олардың арасындағы қашықтықты ескере отырып, ою-өрнектерді жазықтыққа орналастыру дағдыларын қалыптастыру; қолдың ұсақ моторикасын, кезбен пішін мен түстерді қабылдау, зейін мен елестету қабілетін дамыту. "Нан илейді Нұрай" қол жалтығы Нан илейді Нұрай, Дөңгелектеп, былай, Томпақ-томпақ, Томпақтап, Жалпақ-жалпақ, Жалпақтап.</p>		<p>Балаларға шаршыны шенбер етіп кию, тіктөртбұрыштардан жолақ кию арқылы нанның суретін тәрелкеге жапсыруды үйрету. Дайын жұмыстары үшін мақтау, бағалау ҰІӨ пысықтау. Дамытушы ойын "Ғажайып нүктелер" «Ғажайып нүктелер» арқылы әр түрлі нан тағамдарының суретін салады. Нүктелерді қосу, нан суретін шығару, қиып жапсыру.</p>
--	---	---	---	--	--

--	--	--	--	--	--

ТӘРБИЕЛЕУ-БІЛІМ БЕРУ ПРОЦЕСІНІҢ ЦИКЛОГРАММАСЫ						
Білім беру ұйымы балабақша	№9 «Бәйтерек» бөбекжайы					
Топтар	«Балдырған», «Гүлдер», «Жұлдыз», «МАД» топтары					
Балалардың жасы	2. 3. 4. 5 жас балалар					
Педагогтің аты-жөні	Бейнелеу пән маманы Омарова А.					
Жоспардың құрылу кезені	22+24.10; 26.10 - 28.10.22 ж.					
Апта күндері	Сенбі 22.10.22. ж +	Дүйсенбі 24.10.22ж	Сейсенбі 25.10.22ж	Сәрсенбі 26.10.22ж.	Бейсенбі 27.10.22ж	Жұма 28.10.22. ж
Білім беру ұйымының кестесі бойынша ұйымдастырылған іс-әрекет	<p>ҮІӨ не дайындық ҮІӨ Сурет салу 2) «Балдырған» кіші т. Тақырып: "Сары балапан" Максаты. Балаларды қарындаш жуандығындай таяқшаны үш саусақпен ұстап, сорғышқа оралған ұшын сары гуашь бояуына малып, балапан кескіні бойымен біркелкі қимылдармен жуан дақтарды қойып, балапан сұлбасы үшін толық бояуға үйрету; балапан образын сақтау үшін өз қимылдарына бақылау жасап, кескін аясынан шығармауға дағдыландыру; бояудың бітуі туралы ұғымдар бере отырып, бояуға қайта малу амалдарын көрсету; сурет аяқталған соң таяқшаны тіреушеге тіреп қоюға</p>			<p>ҮІӨ не дайындық ҮІӨ Сурет салу 1) «Жұлдыз» ересек т. Тақырып: "Үйрек" Максаты: балалардың үйрек сұлбасын қылқалам арқылы қағазға салу. Зейінге жаттығу. "Бірдей екі үйректі тауып ал". Суреттеріне қарап, екі бірдей үйректі табады. ҮІӨ Сурет салу 2) «Гүлдер» ортаңғы т Тақырып: "Көлде жүзген үйрек" Максат-міндеттері. Балаларды көлде жүзіп жүрген үйректің айналасына қағаз бойымен келденең созылған, бірнеше көк түсті ұзын толқынды жолақтарды салу амалымен таныстыру; жыл құстары жөнінде мағлұматтарды</p>	<p>Келесі күнгі ҮІӨ не дайындқтар</p>	<p>ҮІӨ не дайындық ҮІӨ Жапсыру 1) «Жұлдыз» ересек т. Тақырып: "Көлшіктегі торғайлар" Максаты: балаларды шаршыдан шеңберді шығарып кию арқылы торғайдың басы мен денесін жапсыруға, дайын дайындамаларды пайдаланып торғайдың қанаттарын жапсыруға үйрету. <i>Дидактикалық ойын.</i> «Ғажайып нүктелер» Максат-міндеттері. «Ғажайып нүктелер» арқылы торғайлардың суретін салады. Нүктелерді қосып, торғайдың суретін шығару.</p>

	<p>жаттықтыру, балапан денесі үлпілдеген мамыққа толы екені туралы ұғымдар беру.</p> <p>Дайын жұмыстары үшін мақтау және оқу қызметін пысықтау.</p> <p>Бояусыз суреттерді бояу.</p> <p>Максат-міндеттері.</p> <p>Балалардың қуанышты эмоцияларын ояту.</p> <p>Дайын, бояусыз салынған балапан сұлбаларын бояу.</p>			<p>толықтыру</p> <p>«Ұсқынсыз үйрек» ертегісі мазмұнымен таныстыру; құстардың жылы жаққа кетуі, құстардың дыбыс шығаруының ерекшеліктері туралы білімдерін бекіту; құстардың дыбыстарының ерекшеліктерін көрсететін сөздерді айту, ойлау қабілеттерін дамыту; мұқият болуға, мейірімділікпен жанашырлыққа, батылдыққа, отанына сүйіспеншілікке тәрбиелеу.</p> <p>Г. Х. Андерсеннің</p>		
--	---	--	--	---	--	--

ТӘРБИЕЛЕУ-БІЛІМ БЕРУ ПРОЦЕСІНІҢ ЦИКЛОГРАММАСЫ

№9 «Бәйтерек» бөбекжайы

Білім беру ұйымы
балабақша

Топтар

«Балдырған», «Гүлдер», «Жұлдыз», «МАД» топтары

Балалардың жасы

2. 3. 4. 5 жас балалар

Педагогтің аты-жөні

Бейнелеу пән маманы Омарова А.

Жоспардың құрылу
кезеңі

31.10-04.11.2022ж.

Апта күндері

Дүйсенбі 31.10.22ж.

Сейсенбі 01.11.22ж.

Сәрсенбі 02.11.22ж.

Бейсенбі 03.11.22ж.

Жұма 04.11.22ж.

Білім беру ұйымы-
ның кестесі бойынша
ұйымдастырылған іс-
әрекет

ҮІӨ не дайындық
ҮІӨ Сурет салу
2) «Балдырған» кіші т.
Тақырып: "Күн"
Мақсаты: Балаларды
сары борды үш саусақ-
пен ұстап, ұшын кой-
ған жерден бастап, шең-
бермен жүріп, қайта
сол нүктеге жеткізуді
үйрету; шеңбер шетте-
рінен бастап, жан-жақ-
қа түзу сызықтарды,
"сәулелерді", созып
салуға машықтау; шең-
берді қағаз бетінің ор-
тасына орналастыруға
дағды-ландыру; салып
қалдырған іздерді ба-
сынан бастап, аяғына
дейін көзбен бақылап
отыруды жаттықтыру;
педагогтің көрсеткен
үлгісіне ойын арқылы
еріп отыруға талпын-
дыру; күннің жарық
беру қасиеті туралы
түсінік беру

ҮІӨ не дайындық
ҮІӨ Мүсіндеу
1) «Балдырған» кіші т.
Тақырып: "Тиінге
жаңғақ"
Мақсаты: Балаларға саз-
балшықтың тұтас бір
бөлігін алақанда дөңге-
лектелілеу техникасын
игерту; мүсінделіп шық-
қан шар тәрізді денені
"жаңғақ" деп атауды
үйрету; жаңғақты "тиін-
нің қорегі" деп түсінді-
ру; қолдың ұсақ мотори-
касын, танымы мен зейі-
нін дамыту; аңдардың
күзгі тіршілігіне қызығу-
шылықтарын ояту.
Тиінді құрама амалдар-
мен мүсіндеуді үйрету;
аңның сыртқы түрінің
сипаттық белгілерін
көрсетуді үйрету.
"Тиінге не ұқсайды?"
дамытушы жатты-
ғуы.
Мақсат-міндеттері.

ҮІӨ не дайындық
ҮІӨ Сурет салу
1) «Жұлдыз» ересек т.
Тақырып: «Үлкен және
кішкентай қарбыздар»
Мақсаты: Балаларды су-
реттің бояудың бетіне
шығуы деп аталатын су-
рет салу әдісімен таныс-
тыру; бормен көлемдері
әртүрлі дөңгелектерді
салып, ішін тіке жатқан
ирек сызықтармен бе-
зендіріп, қылқаламмен
дөңгелек сұлбасының
бойымен, үстінен жасыл
бояумен бояу техника-
сына үйрету
Дайын жұмыстары
үшін мақтау және оқу
қызметін пысықтау.
ҮІӨ Сурет салу
2) «Гүлдер» ортаңғы т.
Тақыры: "Апельсин-
дер"
Мақсат-міндеттері.
Балаларды қылқалам
арқылы қызыл сары

Келесі күнгі ҮІӨ не
дайындқтар

ҮІӨ не дайындық
ҮІӨ Мүсіндеу
1) «Жұлдыз» ересек топ
Тақырып: «Жемістер»
Мақсат-міндеттері.
Балаларды жемістердің
негізгі пішінін, алма,
алмұртқа тән ерекшелік-
терді беруге, бөлшектер-
ді саусақтың және кескіш-
тің көмегімен келтіре
отырып, екі қолмен
мүсіндеуді үйрету.
Дидактикалық ойын.
"Сабағы мен тамыры"
Мақсат-міндеттер.
Балалардың көгөністер-
дің өсуі, пісуі, өнуі тура-
лы білімдерін нақтылау;
достық қарым-қатынас
құру іскерлігін, зейін мен
есте сақтау қабілетін да-
мыту;
Құралдар.
Көгөністердің үлестірме-
лі сурет-карточкалары.
Шарты.
Балалар қолдарына түс-

<p>Сергіту сәті. Біз қандаймыз, қандаймыз? Шұғылалы таңдаймыз. Күлімдеген күндейміз, Ренжисуді білмейміз. Дайын жұмыстары үшін мақтау және ҰІӨ пысықтау.</p> <p>Дидактикалық ойын. «Суретті құрастыр» Мақсат-міндеттері. Баланы бірнеше бөліктерден тұратын, тұтас суретті құрастыруды үйрету, төзімділікке, бастаған істі аяқтауға тәрбиелеу. Ойын шарты. Сурет бөліктерін таңдағанда қателеспей, кім өз суретін жылдам құрастырып, дұрыс атаса, сол бала жеңімпаз б.ы. Ойын іс-әрекеті. Тұтас суретті құрастыру үшін тиісті бөлшектерін іздестіру. Қажетті құралдар. Бірнеше бөлікке бөлінген түрлі (аспан денелері; күн, ай, жұлдыздар) суреттері. (көлемдері 7×8 см карточкалар).</p>	<p>Суреттерден тиінге ұқсайтын жануарларды сәйкестендіру. Ұқсастықтарды және айырмашылықтарды табуды үйрету</p>	<p>түсті дөңгелек пішінді апельсиндерді, тіктөртбұрышты пішінге бір сапқа қатарымен салуды үйрету. Дамытушылық ойын. «Ғажайып қоржын» Ойынның шарты. Ғажайып қоржынның ішінде бірнеше жемістер мен көкөністер мұляждары бар, сол заттардың ішінен жемістерді бір бөлек, көкөністерді бір бөлек жинап екі себетке ажыратып салады.</p>		<p>кен көгөністердің суреттеріне қарап, олардың топырақ үстінде, әлде топырақ астында өсетіні туралы айтулары керек. Балалар өз жауаптарын құрастырып, көгөністерді екі топтамаға жинайды: сабағында және тамыр арқылы пісетін көгөністер. Балалар екі топтаманы (суреттерін) жинайды. Топырақ астында пісетін көкөністерді атайды: сәбіз шалқан, қызылша, картоп, пияз. Топырақ үстінде пісетін көгөністерді атайды: қияр, қызанақ, баялды бұрыш, қырыққабат. т.б. ҰІӨ Сурет салу 2) «Таңшолпан» МАД т. Тақырып: "Қаздар жылы жаққа ұшып барады" Мақсаты: Балаларды тірек сызық бойына толық бейнені салу техникасымен таныстыру, қағаздың толық бетіне жылы жаққа ұшып бара жатқан қаздар үйірімін салуды үйрету қаздар қатарын салу. Ұшқан қаздың суретін салу Дидактикалық ойын: "Қазды тап" Мақсаты: Құстардың бірнеше бөлікке бөлінген суреттерінен қаздың бейнесін құрайтын суретті табуды үйрету. Зейін, байқампаздық қабілеттерін дамыту.</p>
--	---	---	--	--

ТӘРБИЕЛЕУ-БІЛІМ БЕРУ ПРОЦЕСІНІҢ ЦИКЛОГРАММАСЫ					
Білім беру ұйымы балабақша	№9 «Бәйтерек» бөбекжайы				
Топтар	«Балдырған», «Гүлдер», «Жұлдыз», «МАД» топтары				
Балалардың жасы	2, 3, 4, 5 жас балалар				
Педагогтің аты-жөні	Бейнелеу пән маманы Омарова А.				
Жоспардың құрылу кезені	07.11 - 11.11.2022 ж.				
Апта күндері	Дүйсенбі 07.11.22ж.	Сейсенбі 08.11.22ж.	Сәрсенбі 09.11.22ж.	Бейсенбі 10.11.22ж.	Жұма 11.11.22ж.
Білім беру ұйымының кестесі бойынша ұйымдастырылған іс-әрекет	<p>ҮІӨ не дайындық ҮІӨ Сурет салу</p> <p>2) «Балдырған» кіші т. Тақырып: "Пойыз келе жатыр" Максат-міндеттері. Балаларды сурет салуға арналған кескіннің пішінін алдына ала зерттей отырып салынатын орындарын бақылзуды үйрету; қылқаламды үш саусақпен ұстап, ұшын бояуға малып, түгін бетін "пойыз вагоны" аясына "пойыз терезелері" тәрізді етіп, бір қатармен біркелкі қимылдармен, жеке жақпалар қойып отыруға дағдыландыру; қылқаламды бояуға қайта малу амалын пысықтау; қылқаламмен салып жатқан жақпаларды байқап, бос жерлерге қайта салып отыруға және сурет аяқталған соң қылқаламды тіреушеге тіреп қоюға</p>	<p>ҮІӨ не дайындық ҮІӨ Мүсіндеу</p> <p>2) «Гүлдер» ортаңғы т. Тақырып: "Пойызбен саяхат" Максат-міндеттері. Балаларда көліктер мен пойыз туралы түсініктерін қалыптастыру, пойыздың бірнеше вагоннан тұратыны, вагонда бірнеше терезе болытыны туралы түсініктерді тиянақтау. <i>"Пойыз" қозғалыс ойыны.</i> Максат-міндеттері. Балаларға бір-бірінің белдерінен қолмен ұстап, асықпай жүруді үйрету. Қане, кімнің бойы ұзын Поровозы ол пойыздың. Қатар-қатар тұрайық, Пойызды біз құрайық. <i>Дамытушы ойын "Геометриялық фигуралар"</i> Максаты: Геометрия-</p>	<p>ҮІӨ не дайындық ҮІӨ Сурет салу</p> <p>1) «Жұлдыз» ересек т. Тақырып: "Жүк мәшинесі" Максат-міндеттері. Балалардың қылқалам арқылы тіктөртбұрыш, дөңгелек сияқты геометриялық пішіндерді салып, ішін бояу техникасына үйрету Сергіту сәті Дөңгелекті мәшине, Жол үстінде зулады. Алыстағы бақшама Жылдам алып барады. ҮІӨ Сурет салу</p> <p>2) «Гүлдер» ортаңғы т. Тақырып: «Бағдаршам» Максат-міндеттері. Балаларды фломастерлермен тіктөртбұрыш пішініне белгілі тәртіпте, бағдаршам түстерін қалайтын үш түсті дөңгелектерді салуды үйрету.</p>	<p>Келесі күнгі ҮІӨ не дайындықтар</p>	<p>ҮІӨ не дайындық ҮІӨ Жапсыру</p> <p>1) «Жұлдыз» ересек топ. Тақырып: "Жүк көлігі" Максаты. Балаларға жүк көлігінің дайын үлгілерін қағаз бетіне орналастырып, жапсырту. <i>Дидактикалық ойын. «Сыңарын тап»</i> Максаты: Балалардың пішіндер туралы түсініктерін кеңейту. Байқампаздыққа және шапшаңдыққа үйрету. Ойынға қызығушылықтарын арттыру. Тазалыққа, ұқыптылыққа тәрбиелеу. Ойын ережесі. Геометриялық пішіндерді алып, қол ортасынан кесу. Балалар сол геометриялық пішінді тауып құрау қажет. Ойын бірнеше рет қайталанатын және геометриялық пішіндердің түр-түстерін айтып беруге тиіс.</p>

	<p>жаттықтыру; көлік түрі пойыз туралы түсінік беру.</p> <p>"Пойыз" қозғалыс ойыны.</p> <p>Мақсат-міндеттері. Балаларға бір-бірінің белдерінен қолмен ұстап, асықпай жүруді үйрету.</p> <p>Қане, кімнің бойы ұзын Поровозы ол пойыздың. Қатар-қатар тұрайық, Пойызды біз құрайық.</p>	<p>лық фигуралар мен түстер туралы білімді нығайтады, зейін, қабылдауын, дамытады.</p>	<p>Саусақ жаттығуы.</p> <p>"Бағдаршамдар ұйықтамайды"</p> <p>Бағдаршамдар ұйықтамайды, Жымыңдайды, жымыңдайды.</p> <p>Бір қарасаң – қыпқызыл,</p> <p>Екі десе – сап-сары.</p> <p>Бағдаршамдар ұйықтамайды, Жымыңдайды, жымыңдайды.</p> <p>Токтай тұрсаң – жап-жасыл.</p> <p>Көзі көп, біреу басы.</p>		<p>ҰІӘ Мүсіндеу</p> <p>2) «Таңшолпан» МАД т.</p> <p>Тақырып: «Күзгі саябақ»</p> <p>Мақсаты: балалардың шығармашылық қабілеттерін, қоршаған ортаны эстетикалық тұрғыдан қабылдауын дамыту; Балаларды жапырақ пішінін жазық бетте мүсіндеу және жазық бетте бедерін жасау техникасымен таныстыру; жапырақтарды күздің ашық сары, қызғылт сары, қоңыр жасыл түсті ермексаздардан тегіс жазық бетіне, жапырақтың нақтылы рельефті бедерін жасауға дағдыландыру.</p>
--	--	--	---	--	---

--	--	--	--	--	--

ТӘРБИЕЛЕУ-БІЛІМ БЕРУ ПРОЦЕСІНІҢ ЦИКЛОГРАММАСЫ

№9 «Бәйтерек» бөбекжайы

«Балдырған», «Гүлдер», «Жұлдыз», «МАД» топтары

2. 3. 4. 5 жас балалар

Бейнелеу пән маманы Омарова А.

14.11-18.11.22ж

Апта күндері	Дүйсенбі 14.11.22ж.	Сейсенбі 15.11.22ж.	Сәрсенбі 16.11.22ж.	Бейсенбі 17.11.22ж.	Жұма 18.11.22ж.
Білім беру ұйымы балабақша					
Топтар					
Балалардың жасы					
Педагогтің аты-жөні					
Жоспардың құрылу кезеңі					
Білім беру ұйымының кестесі бойынша ұйымдастырылған іс-әрекет	<p>ҮІӨ не дайындық ҮІӨ Сурет салу</p> <p>2) «Балдырған» кіші т. Тақырып: "Кірпі" Мақсат-міндеттері. Балаларды кірпі кескінін бақылай отырып, қысқа тура сызықтарды "инелерді" кірпінің үстіне белгілі қимылдармен салуды үйрету; сызықтың ұзындығын анықтауға жаттықтыру; педагогпен бірге ойын арқылы сурет салу тәсілдерін қабылдай білу икемділігін арттыру; кірпінің орманда мекендейтіні туралы түсінік беру. "Кірпіге сыйлық жинап берейік" қимыл-қозғалыс ойыны. Мақсаты: Жердегі заттарды еңкейіп жинауды үйрету. Құралдар Шашылып жатқан жапырақтар, жемістер, саңырауқұлақтар, муляждары, себеттер.</p>	<p>ҮІӨ не дайындық ҮІӨ Жапсыру</p> <p>1) «Балдырған» кіші т. Тақырып: "Қонжықтың сылдырмақтары" Мақсаты: Балаларға домалақ және сопақша пішіндерінен тұратын қонжықтың сылдырмақтарының бейнесін жапсыруды үйрету; сылдырмақты қағаз бетіне тіке орналастыруға бейімдеу; желімдеу және майлықты қолдану техникасын қалыптастыру; қонжықтың жүрісі туралы түсінік беру; түс пен пішінді қабылдау қабілетін дамыту; табиғат әлеміне деген қызығушылықты арттыру. "Жұлдыз суреттер" үстел-үсті ойыны. Дидактикалық міндеті. Балалардың байқағыштығын, суретте бейнеленген заттардың ұқсас-</p>	<p>ҮІӨ не дайындық ҮІӨ Сурет салу</p> <p>1) «Жұлдыз» ересек т. Тақырып: "Алманы тапқан қоян" Мақсаты: Балаларды күзгі алма ағашының жанындағы қоянның бейнесін салу техникасына үйрету; "Алма" қазақ ертегісінің сюжетін пысықтау; қарындашпен қағаздың бір жағына қоянның денесін трафарет арқылы құрастырып, екінші жағына, өз қалаулары бойынша алманы не сәбізді, басқа жеуге жарамды қоректі салуды дағдыландыру. Дайын суретті бояу тапсырмасы. Балаларға қағаз бетіне басып шығарылған күз мезгілінің (антистресс) бірнеше суреттері беріледі, балалар өздері тандап, бояп шығады.</p>	<p>Келесі күнгі ҮІӨ не дайындықтар</p>	<p>ҮІӨ не дайындық ҮІӨ Мүсіндеу</p> <p>1) «Жұлдыз» ересек т. Тақырып: «Аю бауырсақпен кездесті» Мақсат-міндеттері. Балаларды ертегілерден қарапайым сюжетті бейнелеуге ынталандыру; алақан арасына салып домалақтау тәсілін үйрету. Дидактикалық ойын. "Ненің басы, ненің құйрығы?" Мақсат-міндеттері. Суреттеріне қарап, жабайы жануарларды тауып, атай білу. Бөлек тұрған бас суреттерін сәйкес жануарлар дене суреттерімен дұрыс біріктіру іскерліктерін жетілдіру. ҮІӨ Жапсыру 2) «Таңшолпан» МАД т. Тақырып: «Пароход» Мақсаты: Балаларда көліктер мен пароход туралы түсініктерін қалыптастыру.</p>

<p>кабылдай білуге баулу. Сергіту сәті Ұзын құлақ сұр қоян, Естіп қойып сыбдырды. Ойлы, қырлы жерлерден, Ытқып-ытқып жүгірді <i>"Бауырсақ кімнен қапты?" жаттығуы.</i> Мақсат-міндеттері. Балаларға таныс ертегі кейіпкерлерінің сурет- теріне карап отырып, ертегі мазмұнының есте жанғыртуды үйрету.</p>	<p>бөлінген суретін құрас- тыру. Зейін, байқампаз- дық қабілеттерін дамыту.</p>	<p>нің шамына ұқсас шам- дары бар балалар ортаға жүтгіріп шығады. ҮІӨ Сурет салу 2) «Гүлдер» ортаңғы т. Тақырып: "Қысқы қолғап" Мақсат-міндеттері. Балаларды қолғап піші- нін қылқаламды пайда- ланып безендіруді үй- рету; пішіннің ішкі жа- ғын бірін-бірі ретімен алмастырып тізілген ою элементтеріментолық- тыру амалдарын үйрету <i>Саусақ жаттығуы.</i> <i>"Қолғап"</i> Қане, қолғапты киеміз (алақандарды өзара укалау) Бір қолды салып көреміз (бір қолмен екіншінісін сипау), Екінші жұп қолғапты (екінші қолымен бірінші қолды сипау) Киіп алсақ, жарап тұр (алақандармен ары-бері қозғау)</p>		
---	---	---	--	--

ТӘРБИЕЛЕУ-БІЛІМ БЕРУ ПРОЦЕСІНІҢ ЦИКЛОГРАММАСЫ

Білім беру ұйымы балабақша	№9 «Бәйтерек» бөбекжайы
Топтар	«Балдырған», «Гүлдер», «Жұлдыз», «МАД» топтары
Балалардың жасы	2. 3. 4. 5 жас балалар

Педагогтің аты-жөні	Бейнелеу пән маманы Омарова А.
Жоспардың құрылу кезеңі	28.11 - 02.12.2022.

Апта күндері	Дүйсенбі 28.11.22ж.	Сейсенбі 29.11.22ж.	Сәрсенбі 30.11.22ж.	Бейсенбі 01.12.22ж.	Жұма 02.12.22ж.
Білім беру ұйымының кестесі бойынша ұйымдастырылған іс-әрекет	<p>ҮІӨ не дайындық ҮІӨ Сурет салу 2) «Балдырған» кіші т. Тақырып: "Аппак қар" Мақсат-міндеттері. Балаларға қылқаламды үш саусақпен ұстап, оның түгін бояуға малып, алдын ала боялып қойған көк түс алаңын қылқаламның ұшымен біркелкі қимылдармен, нүктелі дақтармен толық бояуды үйрету; қылқалам түгіндегі бояудың бітуін бақылап, бояуға қайта малу амалын қолдануға дағдыландыру; қылқалам қалдырып жатқан "нүктелерді" балалардың бос жерлерге қайта салып отыруын қадағалау; сурет аяқталған соң қылқаламды тіреушеге тіреп қоюға жаттықтыру; қыс мезгілі</p>	<p>ҮІӨ не дайындық ҮІӨ Мүсіндеу 1) «Балдырған» кіші т. Тақырып: "Қар" Мақсаты: Балаларға ермексаздың тұтас бір бөлігін алақанда айналдыра илеп, домалақ пішін жасауды үйрету; алақанда мүсіндеу тәсілдерін жаттықтыру; ойын барысында қардың қасиеттері туралы түсінік беру. Мүсіндеу арқылы қолдың ұсақ моторикасын, түс пен пішінді қабылдауын, байқағыштығы мен зейінін дамыту. Балалардың ермексаздан мүсіндерді мүсіндеуге қызығушылықтарын ояту; құрдастармен ойын ойнау кезінде өз-өзіне сенімді болуға тәрбиелеу Жұмбақ Майда, майда жұлдыз, Таптап оны жүрміз. Өзі сондай аппак,</p>	<p>ҮІӨ не дайындық ҮІӨ Сурет салу 1) «Жұлдыз» ересек т. Тақырып: "Аулаға қар жауды" Мақсат-міндеттері. Балаларға бор мен қылқалам арқылы аулаға қардың жауғаны туралы суретті салуды үйрету; бормен сурет бейнелерінің, ағаш пен үйдің сұлбасын салып, қардың суреттің әр жеріне қылқаламның ұшымен жақпалау техникасын пысықтау. ҮІӨ Сурет салу 2) «Гүлдер» ортаңғы т. Тақырып: "Шыршалар қар жамылды" Мақсат-міндеттері. Балаларға жасыл бор арқылы шырша бейнесін салып, қылқаламмен шырша үстінде жатқан ақ қарды салуды үйрету.</p>	<p>Келесі күнгі ҮІӨ не дайындқтар</p>	<p>ҮІӨ не дайындық ҮІӨ Мүсіндеу 1) «Жұлдыз» ересек топ Тақырып: "Аққала" Мақсаты: Балаларға тұзды камырдан аққала сомдауды үйрету; бір бөлшекті екінші бөлшекке қосып тегістеу жолымен біріктіру ептілігін бекіту. Дидактикалық ойын. «Сыңарын тап». Мақсаты: Балалардың пішіндер туралы түсініктерін кеңейту. Байқампаздыққа және шапшаңдыққа үйрету. Ойынға қызығушылықтарын арттыру. Тазалыққа, ұқыптылыққа тәрбиелеу. Ойын ережесі. Геометриялық пішіндерді алып, қақ ортасынан кесу. Балалар сол геометриялық пішінді тауып құрау қажет. Ойын бірнеше рет қайталанады және геометриялық пішіндердің</p>

<p>туралы түсінік беру. «Ғажайып қоржын» ойын. Ойынның шарты. Ғажайып қоржынның ішінде бірнеше ойыншықтар мен оқу құралдары бар, сол заттардың ішінен оқу құралдарын бір бөлек, ойыншықтарды бір бөлек жинап алу керек. Оқу құралдаыр мен ойыншықтарды бөлек жинайды.</p>	<p>Көктен түсер қаптап Ауада мүсіндеу жаттығуы. Максат-міндеттері. Қар кесегін шартты түрде ауада илеуді көрсету.</p>	<p>Дамытушылық ойын. «Ғажайып қоржын». Ойынның шарты. Ғажайып қоржынның ішінде бірнеше ойыншықтар мен оқу құралдары бар, сол заттардың ішінен оқу құралдарын бір бөлек, ойыншықтарды бір бөлек жинап алу керек. Оқу құралдаыр мен ойыншықтарды бөлек жинайды.</p>		<p>түр-түстерін айтып беруге тиіс. ҰІӘ Сурет салу 2) «Таншолпан» МАД т. Тақырып: "Ұшатын кілем" Максаты: Балаларды тік-төртбұрыш бойын түрлі қарапайым оюлардың элементтерімен безендіруге үйрету. Шаттық шеңбері , Балдырған баламыз, Досты көп табамыз. Қашан да, қайда да, Достар бір-біріне, Сенімді боламыз. "Ұшатын кілемнің" шеттеріне, бұрыштарына түзу, ирек, жіңішке, жалпақ сызықтарды, түрлі көлемдегі дөңгелектерді, жақпаларды, нүктелерді ырғақты орналастыра отырып, қарапайым пішіндерде өрнектерді құрастыра білу іскерліктерін бекіту; "Мозаика" үстел ойыны Максаты. Балалардың көзбен қабылдау, есте сақтау, ойлау қабілеттерін, қолдың ұсақ моторикасын дамыту. Шарты: геометриялық пішіндерден салынған, педагог көрсеткен, қарапайым өрнек кілемшесін салу, педагог көрсеткен үлгігі қарап, мозаика өрнегін құрастыру.</p>
--	--	---	--	--

ТӨРБИЕЛЕУ-БІЛІМ БЕРУ ПРОЦЕСІНІҢ ЦИКЛОГРАММАСЫ

«Балдырған», «Гүлдер», «Жұлдыз», «МАД» топтары

2, 3, 4, 5 жас балалар

Бейнелеу пән маманы Омарова А.

05.12.-09.12.2022 ж.

Апта күндері	Дүйсенбі 05.12.22ж.	Сейсенбі 06.12.22ж.	Сәрсенбі 07.12.22ж.	Бейсенбі 08.12.22ж.	Жұма 09.12.22ж.
Топтар	«Балдырған», «Гүлдер», «Жұлдыз», «МАД» топтары				
Балалардың жасы	2, 3, 4, 5 жас балалар				
Педагогтің аты-жөні	Бейнелеу пән маманы Омарова А.				
Жоспардың құрылу кезені	05.12.-09.12.2022 ж.				
Білім беру ұйымының кестесі бойынша ұйымдастырылған іс-әрекет	<p>ҮІӨ не дайындық ҮІӨ Сурет салу 2) «Балдырған» кіші топ Тақырып: «Бәйтерек» Максаты: Балаларды Бәйтерек кескінін бақылай отырып, көлденең қысқа сызықтардың салыну тәсілін игертуге үйрету; қарындашты үш саусақпен ұстап, қысқа сызықтарды тігінен орналасқан бейненің жоғары жағынан төменге қарай көлденең, бірыңғай қимылмен сол жақ қабырғасын оң жақ қабырғасына жеткізіп, салуға жаттықтыру; қарындаш ұшына зер салып, қалдырған ізді тоқтаған жеріне жеткізіп, келесі бастама жерге ауысып, бақылап отыруға дағдыландыру; еліміздің астанасы туралы түсінік беру. Дайын болған жұмыстарын мақтап, бағалап,</p>	<p>ҮІӨ не дайындық ҮІӨ Мүсіндеу 2) «Гүлдер» ортаңғы топ Тақырып: "Тостаған" Максаты: Балаларды ыдыс-аяқтың бір түрі тостаған туралы ұғымдар қалыптастыру, тостағанның табаны, айналасы, шеттері сияқты бөліктерден тұратыны жайында түсінік беру. Дайын болған жұмыстарды бағалап, ҮІӨ пысықтау. "Зейінді бол" дидактикалық ойыны. Максат-міндеттер. Суреттегі әр түрлі ыдыстардың сыртқы пішіндеріне қарап, қандай пішіндерге, үшбұрыш, төртбұрыш, шеңберге ұқсастығын ажыратып, көрсете білу.</p>	<p>ҮІӨ не дайындық ҮІӨ Сурет салу 1) «Жұлдыз» ересек топ Тақырып: "Әдемі көйлек киген "Дана" Максат: балаларды мерекелі киімді киген Дананың бейнесін салуға үйрету; сурет салуда қарапайым дене пропорциясын, басы және ұзын етек, жеңі бар көйлекті, бетіндегі кездері мен ауызы сияқты ұсақ бөлшектерді салу техникасын қалыптастыру. ҮІӨ Сурет салу 2) «Гүлдер» ортаңғы топ Тақырып: "Домбыра" Максаты: Балаларды алдың ала қиылған домбыра сұлбасын мақтаға оралған, болуға малынған таяқша арқылы жеткіліксіз элементтермен безендіріп үйрету. "Ою саламыз" саусақ жыттығуы. Максат-міндеттер:</p>	<p>Келесі күнгі ҮІӨ не дайындқтар</p>	<p>ҮІӨ не дайындық ҮІӨ Жапсыру 1) «Жұлдыз» ересек топ. Тақырып: "Тостағанды әшекейлейміз" Максат-міндеттер: балаларды қағазды бұру арқылы, бұрыштарын кесіп алып, тостаған қима үлгісін қағаздың тең ортасына, көлденең орналастырып жапсыруды, тостағанның тең ортасына сол жақтан оңға қарай "қошқар мүйіз" оюларын жапсыруды үйрету. "Ою саламыз" саусақ жыттығуы. Максаты: балаларды қимылдарды жаттығу мәтінінің ырғағына сай орындауға дағдыландыру; ойлау, елестету қабілетін, ұсақ қол моторикасын, жағымды эмоцияларды дамыту. Зергер бала боламыз, (Екі алақанда ашу) Оюды саламыз. Бұлақ, (Қолдарды асудырыққа жинап, ішке</p>

	<p>ҮІӘ пысықтау. Сергіту сәті Қызыл, жасыл, көк..., Түрлі түстер көп. Аппак түсім – сүт, Бозғылт түсім – бұлт. Жасыл бояу – шөп, Сары бояу – сөк. Қара түсім – қас, Сұрғылт түсім – тас. Мөлдір бояу – су, Көкшіл – біздің ту!</p>		<p>балаларды қимылдарды жаттығу мәтінінің ырғағына сай орындауға дағдыландыру; ойлау, елестету қабілетін, ұсақ қол моторикасын, жағымды эмоцияларды дамыту. Зергер бала боламыз, (Екі алақанда ашу) Оюды саламыз: Бұлақ, (Қолдарды жұдырыққа жинап, ішке қарай бұрау) Дөңгелек, (Шеңбер салу) Ирек, (Толқындар жасау) Қанат, (Қос қолмен бұлғау) Гүлдер, (Алақандарды жайып, тігінен көрсету) Көбелек, (Қос қолды айқастырып, бұлғау)</p>		<p><i>қарай бұрау)</i> Дөңгелек, (Шеңбер салу) Ирек, (Толқындар жасау) Қанат, (Қос қолмен бұлғау) Гүлдер, (Алақандарды жайып, тігінен көрсету) Көбелек, (Қос қолды айқастырып, бұлғау) ҮІӘ Мүсіндеу 2) «Таңшолпан» МАД топ Тақырып: "Қыс ғажайы" Максат-міндеттері. балалардың шығармашылық қабілеттерін, қоршаған ортаны эстетикалық тұрғыдан қабылдауын дамыту. Сергіту сәті: Ішк, пима, қолғап бар. Арада жоқ тонға стар. Баста қалың маликай. Біз тонбаймыз ағ ақай. «Ғажайып қоржын» ойын. Ойынның шарты. Ғажайып қоржынның ішінде бірнеше ойыншықтар мен оқу құралдары бар, сол заттардың ішінен оқу құралдарын бір бөлек, ойыншықтарды бір бөлек жинап алу керек. Оқу құралдары мен ойыншықтарды бөлек жинау. Дайын жұмыстары үшін мақтау, бағалау және ҮІӘ пысықтау.</p>
--	--	--	--	--	---

ТӘРБИЕЛЕУ-БІЛІМ БЕРУ ПРОЦЕСІНІҢ ЦИКЛОГРАММАСЫ					
Білім беру ұйымы балабақша	№9 «Бәйтерек» бөбекжайы				
Топтар	«Балдырған», «Гүлдер», «Жұлдыз», «МАД» топтары				
Балалардың жасы	2, 3, 4, 5 жас балалар				
Педагогтің аты-жөні	Бейнелеу пән маманы Омарова А.				
Жоспардың құрылу кезеңі	12.12-16.12.2022ж				
Апта күндері	Дүйсенбі 12.12.22ж.	Сейсенбі 13.12.22ж.	Сәрсенбі 14.12.22ж.	Бейсенбі 15.12.22ж.	Жұма 16.12.22ж.
Білім беру ұйымының кестесі бойынша ұйымдастырылған іс-әрекет	<p>ҮІӨ не дайындық ҮІӨ Сурет салу 2) «Балдырған» кіші т. Тақырып: «Мерекелік жалауша» Максаты: Балаларды доғалы сызық бойына жалауларды қылқалам арқылы салу. Үіә-не оң көңіл күй орнату. Сәлеметсің бе, оң қол! Сәлеметсің бе, сол қол! Сәлеметсің бе, достым! Сәлеметсің бе, достым! Сәлем, сәлем татулық шеңбері! Жалаушалар. Үлгі сурет көрсету. Сурет салу амалдарын көрсету. "Жіпке ілінген жалаушалар" Ауада сурет салу жаттығуы. Шыршаның суретін салу кезеңдері. Қылқаламмен жақпалау тәсілі. "Жалауға қарай жүгір" қимыл-қозғалыс ойыны.</p>	<p>ҮІӨ не дайындық ҮІӨ Жапсыру 1) «Балдырған» кіші т. Тақырып: "Шырша шары" Максаты: Балаларды үлкен домалақ кескін үшін ұсақ, бірыңғай көлемдегі домалақтармен, бір-біріне тигізбей жапсыруға үйрету; желімді пішіндерге қылқаламмен жағып, жапсыруға жаттықтыру; сүлгімен пішіндер үстінен басып, жұмысты таза істеуге үйрету; жапсыру амалдарын игерту; балалардың байқағыштығын, зейіні мен танымын және қолдың ұсақ моторикасын дамыту; балалардың жапсыру іс-әрекетіне қызығушылықтарын қалыптастыру; оқу қызметінде мәдени қағым-қатынас пен адамгершілік ережелеріне тәрбиелеу. «Шырша»</p>	<p>ҮІӨ не дайындық ҮІӨ Сурет салу 1) «Жұлдыз» ересек топ Тақырып: «Шырша» Балаларды шырша пішінін салу техникасын игерту; бор арқылы шыршаның діні мен бұталарын салып, жасыл бояуға малынған сорғышпен жақпалап, қылқандарын жасап шығару дағдысын қалыптастыру. «Шырша». Сурет салу амалдарын көрсету Шыршаның суретін салу кезеңдері. «Шырша» дидактикалық ойыны. - Шырша әдемі болу үшін не жасау керек? - Шыршаны немен әшекейлеуге болады? Тақтаға ілінген көлемді шырша суретіне әдемі, түсті қағаздардан қиып жасалған шырша ойыншықтарын ілгізеді. ҮІӨ Сурет салу 2) «Гүлдер» ортаңғы топ</p>	<p>Келесі күнгі ҮІӨ не дайындықтар</p>	

Дайын жұмыс үшін мақтау және ҮІӨ пысықтау.

дидактикалық ойыны.
- Шырша әдемі болу үшін не жасау керек?
- Шыршаны немен әшекейлеуге болады?
Тақтаға ілінген көлемді шырша суретіне әдемі, түсті қағаздардан қиып жасалған шырша ойыншықтарын ілгізеді.

Тақырып: «Шырша бұтасында ілінген шар»
Максат-міндеттер.
Балаларды алдынала сызбалы түрде салынған шырша (инелерсіз) бұтағының және дөңгелектің (шырша шары) сұлбасы үстінен фломастермен басып, суретт жасыл инелер мен қызыл шар элементтерімен толықтыруға үйрету.
Сергіту сәті
Мынау катқан мұз бұлақ,
Қорықпаймыз біз бірік.
Секіріп одан өтеміз,
Ары қарай кетеміз.

Қызыл және жасыл фломастермен шырша шары мен бұтағын салу.
Қызыл фломастермен шырша шары салу.
Жасыл фломастермен шырша бұтағын салу.
Шырша шары мен бұтағын іліндіріп қалу.

ТӘРБИЕЛЕУ-БІЛІМ БЕРУ ПРОЦЕСІНІН ЦИКЛОГРАММАСЫ

Білім беру ұйымы балабақша	№9 «Бәйтерек» бөбекжайы				
Топтар	«Балдырған», «Гүлдер», «Жұлдыз», «МАД» топтары				
Балалардың жасы	2. 3. 4. 5 жас балалар				
Педагогтің аты-жөні	Бейнелеу пән маманы Омарова А.				
Жоспардың құрылу кезеңі	19.12-23.12.2022ж				
Апта күндері	Дүйсенбі 19.12.22ж.	Сейсенбі 20.12.22ж.	Сәрсенбі 21.12.22ж.	Бейсенбі 22.12.22ж.	Жұма 23.12.22ж.
Білім беру ұйымының кестесі бойынша ұйымдастырылған іс-әрекет	<p>ҮІӨ не дайындық ҮІӨ Сурет салу</p> <p>2) «Балдырған» кіші т. Тақырып: "Шыршадағы сыйыншықтар" Мақсаты: Балалардың сурет салуға арналған шырша сұлбасына қызығушылығын оятып, қыл-каламның ұшымен көлемі әртүрлі нүктелермен шырша кескігіне толықтырып, бояуға үйрету; жаңа жылдық мереке туралы түсінік беру; шыдамдылық тәрбиелеу. <i>Үстел үсті ойын. "Жартысын тап"</i> Мақсат-міндеттер Зейінін дамыту, байқампаздыққа үйрету. Балалар: суреттегі екіге бөлінген, әр түрлі шырша сыйыншықтарының жарты бөлігін табады.</p>	<p>ҮІӨ не дайындық ҮІӨ Жапсыру</p> <p>2) «Гүлдер» ортаңғы т. Тақырып: "Аққала үлкен болғысы келеді" Мақсаты: Балаларды аққала бейнесін көлемі түрлі дөңгелектер ақылы құрастырып, жапсыруға үйрету; көзбен мөлшерлеу мүмкіндіктерін қалыптастыру; қысқы ойындар, мерекелер жөнінде түсініктерін кеңейту. <i>«Саусақтар ойыншықтар» саусақ жаттығуы.</i> Мақсаты: балаларды қиялдарды мәтін жолдарының ырғағына сай орындауға дағдыландыру; ұсақ қол моторикасын, жағымды эмоцияларды дамыту. Саусақтарым, ойыншықтарым <i>(Саусақтарды керіп, алақандарды көрсету)</i> Ойнап-ойнап қалады,</p>	<p>ҮІӨ не дайындық ҮІӨ Сурет салу</p> <p>1) «Жұлдыз» ересек т. Тақырып: «Шыршаның түрлі ойыншықтары» Мақсаты: Балаларды ұйымдастырып, ұжымдық сурет салу амалдарына бейімдеу; шырша бұталарына фломастермен қылқандарын, түрлі пішінді, түрлі-түсті ойыншықтарды салу техникасын дағдыландыру; балалардың ойқиялын, түйсіктер және эмоциялар әлемін дамыту, достық қарым-қатынастарды дамыту; ұйымшылдықта тәрбиелеу Дайын болған жұмыстарды бағалап, ҮІӨ пысықтау. ҮІӨ Сурет салу</p> <p>2) «Гүлдер» ортаңғы т. Тақырып: "Аяз атаның қабы" Мақсаты: Балаларды</p>	<p>Келесі күнгі ҮІӨ не дайындықтар</p>	<p>ҮІӨ не дайындық ҮІӨ Жапсыру</p> <p>1) «Жұлдыз» ересек топ Тақырып: "Шырша ойыншықтары" Мақсаты: балаларды шырша және шырша ойыншықтарының дайындамаларын қағаз бетіне орналастырып, жапсыруға үйрету. Сергіту сәті Мынау қатқан мұз бұлақ, Қорықпаймыз біз бірақ. Секіріп одан өтеміз, Ары қарай кетеміз. <i>«Шырша» дидактикалық ойыны.</i> - Шырша әдемі болу үшін не жасау керек? - Шыршаны немен әшекейлеуге болады? Тақтаға ілінген көлемді шырша сурет не әдемі, түсті қағаздардан қиып жасалған шырша ойыншықтарын ілгізеді.</p>

ТӘРБИЕЛЕУ-БІЛІМ БЕРУ ПРОЦЕСІНІН ЦИКЛОГРАММАСЫ

Білім беру ұйымы балабақша	№9 «Бәйтерек» бөбекжайы				
Топтар	«Балдырған», «Гүлдер», «Жұлдыз», «МАД» топтары				
Балалардың жасы	2, 3, 4, 5 жас балалар				
Педагогтің аты-жөні	Бейнелеу пән маманы Омарова А.				
Жоспардың құрылу кезеңі	19.12-23.12.2022ж				
Апта күндері	Дүйсенбі 19.12.22ж.	Сейсенбі 20.12.22ж.	Сәрсенбі 21.12.22ж.	Бейсенбі 22.12.22ж.	Жұма 23.12.22ж.
Білім беру ұйымының кестесі бойынша ұйымдастырылған іс-әрекет	<p>ҮІӨ не дайындық ҮІӨ Сурет салу 2) «Балдырған» кіші т. Тақырып: "Шыршадағы сыйыншықтар" Мақсаты: Балалардың сурет салуға арналған шырша сұлбасына қызығушылығын оятып, қылқаламның ұшымен көлемі әртүрлі нүктелермен шырша кескізіне толықтырып, бояуға үйрету; жаңа жылдық мереке туралы түсінік беру; шыдамдылық тәрбиелеу. <i>Үстел үсті ойын. "Жартысын тап"</i> Мақсат-міндеттер Зейінін дамыту, байкампаздыққа үйрету. Балалар; суреттегі екіге бөлінген, әр түрлі шырша сыйыншықтарының жары бөлігін табады.</p>	<p>ҮІӨ не дайындық ҮІӨ Жапсыру 2) «Гүлдер» ортаңғы т. Тақырып: "Аққала үлкен бөлгісі келеді" Мақсаты: Балаларды аққала бейнесін көлемі түрлі дөңгелектер ақылы құрастырып, жапсыруға үйрету; көзбен мөлшерлеу мүмкіндіктерін қалыптастыру; қысқы ойындар, мерекелер жөнінде түсініктерін кеңейту. <i>«Саусақтар ойыншықтар» саусақ жаттығуы.</i> Мақсаты: балаларды қимылдарды мәтін жолдарының ырғағына сай орындауға дағдыландыру; ұсақ қол моторикасын, жағымды эмоцияларды дамыту. Саусақтарым, ойыншықтарым <i>(Саусақтарды керіп, алақандарды көрсету)</i> Ойнап-ойнап қалады,</p>	<p>ҮІӨ не дайындық ҮІӨ Сурет салу 1) «Жұлдыз» ересек т. Тақырып: «Шыршаның түрлі ойыншықтары» Мақсаты: Балаларды ұйымдастырып, ұжымдық сурет салу амалдарына бейімдеу; шырша бұталағына фломастермен қылқандарын, түрлі пішінді, түрлі-түсті ойыншықтарды салу техникасын дағдыландыру; балалардың ойқиялын, түйсіктер және эмоциялар әлемін дамыту, достық қарым-қатынастарды дамыту; ұйымшылдықта тәрбиелеу Дайын болған жұмыстарды бағалап, ҮІӨ пысықтау. ҮІӨ Сурет салу 2) «Гүлдер» ортаңғы т. Тақырып: "Аяз атаның қабы" Мақсаты: Балаларды</p>	<p>Келесі күнгі ҮІӨ не дайындықтар</p>	<p>ҮІӨ не дайындық ҮІӨ Жапсыру 1) «Жұлдыз» ересек топ Тақырып: "Шырша ойыншықтары" Мақсаты: балаларды шырша және шырша ойыншықтарының дайындамаларын қағаз бетіне орналастырып, жапсыруға үйрету. Сергіту сәті Мынау қатқан мұз бұлақ, Қорықпаймыз біз бірақ. Секіріп одан өтеміз, Ары қарай кетеміз. <i>«Шырша» дидактикалық ойыны.</i> - Шырша әдемі болу үшін не жасау керек? - Шыршаны немен әшекейлеуге болады? Тақтаға ілінген көлемді шырша сурет не әдемі, түсті қағаздардан қиып жасалған шырша ойыншықтарын ілгізеді.</p>

(Саусақтармен кезектеп жыбырлау)
 Шапалақтап, шапалақтап,
 (Шапалақ қағу)
 Жасырынып қалады.
 (Жұдырықтарға жұму)
 - Қане, шық жұдырықтан!
 (Жұдырықтарды босатып ашу,
 саусақтарды көрсету)
 Қане, тұр түзу сапка!
 (Алақанды жаю, саусақтарды бір тік жинау)
 Ойнап болдык, тамаша!
 (Шапалақтау)
 Іс жасайық жаңаша!
 (Сұқ саусақты бұлғау)

кылкалам арқылы сопақша немесе дөңгелекке ұқсас Аяз Ата кабын салуға үйрету.
Дамытушы ойын "Ғажайып нүктелер"
 «Ғажайып нүктелер» арқылы жанажылдық, сыныптық суретін салады.
 Нүктелерді қосу, сыныптық қорықшалар суретін шығару.

<p>Ақпанның алғашқы күні</p> <p>Ақпанның алғашқы күні</p> <p>Ақпанның алғашқы күні</p> <p>Ақпанның алғашқы күні</p> <p>Ақпанның алғашқы күні</p>	<p>Ақпанның алғашқы күні</p> <p>Ақпанның алғашқы күні</p> <p>Ақпанның алғашқы күні</p> <p>Ақпанның алғашқы күні</p> <p>Ақпанның алғашқы күні</p>	<p>Ақпанның алғашқы күні</p> <p>Ақпанның алғашқы күні</p> <p>Ақпанның алғашқы күні</p> <p>Ақпанның алғашқы күні</p> <p>Ақпанның алғашқы күні</p>	<p>Ақпанның алғашқы күні</p> <p>Ақпанның алғашқы күні</p> <p>Ақпанның алғашқы күні</p> <p>Ақпанның алғашқы күні</p> <p>Ақпанның алғашқы күні</p>	<p>Ақпанның алғашқы күні</p> <p>Ақпанның алғашқы күні</p> <p>Ақпанның алғашқы күні</p> <p>Ақпанның алғашқы күні</p> <p>Ақпанның алғашқы күні</p>	<p>Ақпанның алғашқы күні</p> <p>Ақпанның алғашқы күні</p> <p>Ақпанның алғашқы күні</p> <p>Ақпанның алғашқы күні</p> <p>Ақпанның алғашқы күні</p>
<p>Ақпанның алғашқы күні</p> <p>Ақпанның алғашқы күні</p> <p>Ақпанның алғашқы күні</p> <p>Ақпанның алғашқы күні</p> <p>Ақпанның алғашқы күні</p>	<p>Ақпанның алғашқы күні</p> <p>Ақпанның алғашқы күні</p> <p>Ақпанның алғашқы күні</p> <p>Ақпанның алғашқы күні</p> <p>Ақпанның алғашқы күні</p>	<p>Ақпанның алғашқы күні</p> <p>Ақпанның алғашқы күні</p> <p>Ақпанның алғашқы күні</p> <p>Ақпанның алғашқы күні</p> <p>Ақпанның алғашқы күні</p>	<p>Ақпанның алғашқы күні</p> <p>Ақпанның алғашқы күні</p> <p>Ақпанның алғашқы күні</p> <p>Ақпанның алғашқы күні</p> <p>Ақпанның алғашқы күні</p>	<p>Ақпанның алғашқы күні</p> <p>Ақпанның алғашқы күні</p> <p>Ақпанның алғашқы күні</p> <p>Ақпанның алғашқы күні</p> <p>Ақпанның алғашқы күні</p>	<p>Ақпанның алғашқы күні</p> <p>Ақпанның алғашқы күні</p> <p>Ақпанның алғашқы күні</p> <p>Ақпанның алғашқы күні</p> <p>Ақпанның алғашқы күні</p>

ТӘРБИЕЛЕУ-БІЛІМ БЕРУ ПРОЦЕСІНІҢ ЦИКЛОГРАММАСЫ

№9 «Бәйтерек» бөбекжайы

Білім беру ұйымы балабақша	
Топтар	«Балдырған», «Гүлдер», «Жұлдыз», «МАД» топтары
Балалардың жасы	2, 3, 4, 5 жас балалар

Педагогтің аты-жөні	Бейнелеу пән маманы Омарова А.
Жоспардың құрылу кезеңі	26.12-30.12.2022ж

Апта күндері	Дүйсенбі 26.12.22ж.	Сейсенбі 27.12.22ж.	Сәрсенбі 28.12.22ж.	Бейсенбі 29.12.22ж.	Жұма 30.12.22ж.
Білім беру ұйымының кестесі бойынша ұйымдастырылған іс-әрекет	<p>ҮІӨ не дайындық ҮӨ Сурет салу 2) «Балдырған» кіші т. Тақырып: "Қысқы алашадағы қар" Мақсаты: Балаларды қарындашпен көлденең сызық бетіне, "алашаға", кезекпен тұйықталған, көлемі әртүрлі дөңгелектерді алашаның сол жағынан оңға қарай бір-бірінен кейін қойып, тізіп салуға үйрету; салынған сурет объектілерін, "қар ұшқындарының" бір тізбекте болуын бақылауға дағдыландыру; қар туралы ұғымдарын қалыптастыру. Боясыз суреттерді бояу. Мақсаты: балалардың қуанышты эмоцияларын ояту. Барысы Әр түрлі қар түйіршіктері суреттерін бояу.</p>	<p>ҮІӨ не дайындық ҮІӨ Мүсіндеу 1) «Балдырған» кіші т. Тақырып: "Шырша моншақтары" Мақсаты: Балаларды ермексаздың тұтас бір бөлігін алақанда айналдыра илеп, домалақ пішін жасауға үйрету алақанда мүсіндеу тәсілдеріне жаттықтыру; қардастарымен ойнау арқылы жағымды эмоционалды сезімге бөлене білу қабілетін қалыптастыру. Балалардың ермексазбен жұмыс істеуге қызығушылықтарын ояту; сабақта мәдени қарым-қатынас пен адамгершілік ережелеріне тәрбиелеу. "Сурет бөліктерін біріктіріп" үстел-үсті ойыны. Мақсат-міндеттер: балаларды тұтас затты жеке бөліктерден құрас-</p>	<p>ҮІӨ не дайындық ҮІӨ Сурет салу 1) «Жұлдыз» ересек т. Тақырып: "Қос қолғап" Мақсаты: Балаларды монотипия сурет салу техникасымен таныстыру; қос қолғаптың біріне қылқалам мен бояу арқылы қарапайым ою элементтерін салып, екінші жаққа, қағазды екіге бүктеп, басып, тура сондай оюлар бейнесін шығаруға үйрету; қыстағы киіну әдебін, ойына сауық түрлерін жөніндегі түсініктерді пысықтау; көзбен мөлшерлеу қабілетін дамыту, эстетикалық талғамын қалыптастыру; тазалыққа, табандылыққа тәрбиелеу Боясыз суреттерді бояу. Мақсат-міндеттер: балалардың қуанышты эмоцияларын ояту.</p>	<p>Келесі күнгі ҮІӨ не дайындықтар</p>	<p>ҮІӨ не дайындық ҮІӨ Мүсіндеу 1) «Жұлдыз» ересек топ Тақырып: "Жылқы" Мақсат-міндеттер: балаларға жылқыны саз балшықтан жасауға, дене пішінін, фигураның қозғалысын дұрыс беруге, фигураға тән сипатына қарай саздылықты, сымбаттылықты бере білуге үйрету. Ескерту 16.12.22. демалыс күнгі тақырып: «Аяз ата» қосып өтілді Дидактикалық ойын. "Ғажайып нүктелер" «Ғажайып нүктелер» арқылы түрлі жануарлардың суретін салады. Нүктелерді өзара қосып, әр түрлі үй жануардың суретін салады. ҮІӨ Сурет салу 2) «Таңшолпан» МАД т. Тақырып: «Аяздың қырау оюлары»</p>

тыруға жаттықтыру; ерік-жігерін, максатқа талпынуын тәрбиелеу. Барысы: қорапта әр түрлі заттар бейнеленген тұтас суреттер болады: жаңа жылдық сыйлықтар, ойыншықтар, цырма. Екінші қорапта дәл осы суреттер төрт бөлікке бөлініп салынған. Педагог балаларды суреттермен таныстырады. Олар суретте не бейнеленгенін атап айтады. Бөліктерді біріктіріп, тұтас бейнелер жасайды.

Барысы: жаңа жылға дайындалып жатқан аңдардың суретін бояу.
ҮІӨ Сурет салу
2) «Гүлдер» ортаңғы т. Тақырып: "Ақкала"
Максат-міндеттер.
Балаларды тіке жатқан қағаз бетінің ортасына көк қарындаш арқылы ақкала бейнесін салуға үйрету; сурет салуда үлкен, кішкентай дөңгелектерді қатарымен іргелес салып, бейнені қосымша детальдармен толықтыруда жаттықтыру; үлкен және кішкентай дөңгелектерді ақкаланың денесі мен басы деп тануға үйрету.
Дайым жұмыс үшін мақтау және ҮІӨ пысықтау.

Максаты: балаларға қылқалам түгінің ашымен шаршы немесе тіктөртбұрыш пішініне жіңішке немесе жуан келген, иректелген, бұрмаланған, нүктеленген ою элементтерін салу техникасын игерту; монотипия техникасын ұштау. Аяздың қызу оюларының монотипия арқылы салынған сурет үлгісі.

Аяз қырауларын салу кезеңі. Аяз қыраулары өрнек элементтерінің сызбалы суреттері.

"Ою саламыз" саусақ жыйтығы.

Максаты: балаларды қимылдарды жаттығу мәтінінің ырғағына сай орындауға дағдыландыру; ойлау, елестету қабілетін, ұсақ қол моторикасын, жағымды эмоцияларды дамыту.

Зергер бала боламыз,
(Екі алақанда ашу)

Оюды саламыз:

Бұлақ, (Қолдарды жұдырыққа жинап, ішке қарай бұрау)

Дөңгелек, (Шеңбер салу)

Ирек, (Толқиндар жасау)

Қанат, (Қос қолмен бұлғау)

Гүлдер, (Алақандарды жайып, тігінен көрсет)

Көбелек. (Қос қолды айқастырып, бұлғау)

Тексерілді әдіскер: Душлатова Ф. *Душлатова*

ТӘРБИЕЛЕУ-БІЛІМ БЕРУ ПРОЦЕСІНІҢ ЦИКЛОГРАММАСЫ
№9 «Бәйтерек» бөбекжайы

Білім беру ұйымы балабақша	
Топтар	«Балдырған», «Гүлде», «Жұлдыз» «МАД» топтары
Балалардың жасы	2, 3, 4, 5 жас балалар
Педагогтің аты-жөні	Бейнелеу пән маманы Омарова А.
Жоспардың құрылу кезеңі	09.01-13.01.2023ж

Апта күндері	Дүйсенбі 09.01.23ж.	Сейсенбі 10.01.23ж.	Сәрсенбі 11.01.23ж.	Бейсенбі 12.01.23ж.	Жұма 13.01.23ж.
Білім беру ұйымының кестесі бойынша ұйымдастырылған іс-әрекет	<p>ҮІӨ не дайындық ҮІӨ Сурет салу 2) «Балдырған» кіші т. Тақырып: "Ақша қар" Максат-міндеттер Балаларды бормен қысқа сызықтарды айқастырып салып "Ақша қарлар" бейнелерін бүкіл қағаз бетіне салуға үйрету; қар бейнесінің аяқталуын бақылап, дәл сондай бейне жасау қабілетін қалыптастыру. Ұйымдастырылған іс-әрекетінде достық қарым-қатынас пен ізгілік ережелеріне және шыдамдылық пен ұқыптылыққа тәрбиелеу. Өрнектелген ақша қардың жоғарыдан баяу жауып жатқаны туралы шағын бейнежазба; көк қарындашпен екі сызықты айқастырып, ақша қар салынған дайын сурет үлгісін көрсету. <i>Дайын суретті бояу тапсырмасы.</i></p>	<p>ҮІӨ не дайындық ҮІӨ Мүсіндеу 2) «Гүлдер» ортаңғы т. Тақырып: "Аққала" Максат-міндеттер. Балаларға аққала туралы түсініктерін тиянақтау, аққаланың дене құрылымы жөнінде білімді жетілдіру; аққаланың қандай жасалған мүсін екеніне көз жеткізу; қысқы ойын-сауықтар түрлерімен таныстыру. Дайын жұмыс үшін мақтау және ҮІӨ пысықтау. <i>"Аққаланы құрастыр" үстел үсті ойыны.</i> Максат-міндеттер. Балаларды аққаланың денесін үстел бетіне салып құрастыруға ынталандыру; көлемі әртүрлі дөңгелектерді ажыратуға жаптықтыру жасалған жұмыстың нәтижесіне қуана білу қабілетін дамыту. Педагог әрбір балаға</p>	<p>ҮІӨ не дайындық ҮІӨ Сурет салу 1) «Жұлдыз» ересек т. Тақырып: «Оюлар салынған қарлы жолақ» Максат-міндеттер: балаларды тіктөртбұрышты жолдарды қазақтың ою өрнектері элементтерімен безендіру тәсілімен таныстыру; "қарға ізі", "құс тұмсығы", "қанқа" сияқты ою элементтерін белгілі ырғақтықта қарындашпен сурет салу техникасын игерту; қолдың ұсақ моторикасын, көзбен мөлшерлеу, ой-қиялын, елестету қабілеттерін дамыту ҮІӨ Сурет салу 2) «Гүлдер» ортаңғы т. Тақырып: «Терезе ақшақарлары» Балаларды мақталы таяқшалар арқылы шаршы пішініне, "терезе" кескініне ақшақарларды салуға үйрету; терезе</p>	<p>Келесі күнгі ҮІӨ не дайындықтар</p>	<p>ҮІӨ не дайындық ҮІӨ Жіпсыру 1) «Жұлдыз» ересек топ. Тақырып: "Қуыршақ театры шымылдығын әшекеелейміз" Максаты: балаларды жазуға арналған жабысқақ қағазды бүктеу арқылы шырша, жүрекше және шеңбер пішіндерін киіп алуға, және оларды жіпке шеттерінен жапсыруға, қуыршақ театр шымылдығын безендіруге үйрету. Дайын жұмыс үшін мақтау және ҮІӨ пысықтау. <i>Дайын суретті бояу тапсырмасы.</i> Балаларға қағаз бетіне басып шығарылған қыс мезгілінің бірнеше суреттері беріледі, балалар өздері суық күстерді таңдап, бояп шығу. ҮІӨ Мүсіндеу 2) «Таңшолпан» МАД топ. Тақырып: «Аяз атадан келетін сыйлықтың қорапшасы»</p>

Балаларға қағаз бетіне басып шығарылған қыс мезгілінің бірнеше суреттері беріледі, балалар өздері суық түстерді тандап, бояп шығады.

көлемі үш түрлі ақ түсті дөңгелек пішінерді, көздерін, сәбізден мұрнын, шелек пішіндерін жинақтап, бейне жасауды тапсырады.

сұлбасын бояумен жүргізіп, төрт шакпақ орталарына дөңгелектерді салып, бойларын түрлі нүктелер және сызықтармен толтыруға машықтандыру; ақшақар құрылымында болатын оқтардың ерекшеліктері жөнінде түсініктер беру. Мақталы таяқшалар арқылы шаршы пішінін дөңгелек, сызықтар, нүктелер арқылы безендеру тәсілін орындау

Мақсат-міндеттер:
балаларды түрлі-түсті ермексаздардан шаршы, конус және цилиндр пішінді қоралпаларды мүсіндеуге үйрету.
Дидактикалық ойын.
"Ғажайып дорба"
Максаты: Балалардың заттар туралы ұғымдарын тиянақтау; байланыстыра сөйлеу, ойлау, зейін, түйсік қабілеттерің дамыту.
Құралдар: дорба, түрлі ойыншықтар мен заттар.
Шарты.
Балалардың алдына шыққан ойыншық қолын дорбаға салып, затты ұстап, сипап сезу арқылы тануға тырысуы; кергеннен кейін, заттың аты, қандай материалдан жасалғаны, адамға қажеті туралы баяндау.

ТӘРБИЕЛЕУ-ЗІЛІМ БЕРУ ПРОЦЕСІНІҢ ЦИКЛОГРАММАСЫ

№9 «Бәйтерек» бөбекжайы

Білім беру ұйымы балабақша					
Топтар	«Балдырған», «Гүлдер», «Жұлдыз», «МАД» топтары				
Балалардың жасы	2, 3, 4, 5 жас балалар				
Педагогтің аты-жөні	Бейнелеу пән маманы Омарова А.				
Жоспардың құрылу кезеңі	16.01-20.01.2023 ж.				
Апта күндері	Дүйсенбі 16.01.23ж.	Сейсенбі 17.01.23ж.	Сәрсенбі 18.01.23ж.	Бейсенбі 19.01.23ж.	Жұма 20.01.23ж.
Білім беру ұйымының кестесі бойынша ұйымдастырылған іс-әрекет	<p>ҮІӨ не дайындық ҮІӨ Сурет салу 2) «Балдырған» кіші т. Тақырып: "Түлкі іздері" Мақсат-міндеттер Балалардың саусақпен сурет салу техникасының негіздерін қалыптастыру. Балалардың саусақты басу арқылы сурет салу әрекетіне деген қызығушылықтарын ояту; ересекпен ортақ ойынға белсенді қатысу қабілеттерін қалыптастыру; аңдардың қысқы тіршілігіне деген қызығушылық қалыптастыру; ұқыптылық пен шыдамдылыққа тәрбиелеу.</p> <p>Шаттық шеңбері Балаларды шеңберге тұрғызып бір-біріне күн суретін беру арқылы, жылы сөздер айтуды ұсынады.</p> <p>"Сиқырлы суреткер" дидактикалық ойыны. Мақсат-міндеттер</p>	<p>ҮІӨ не дайындық ҮІӨ Жапсыру 1) «Балдырған» кіші т. Тақырып: "Қоян" Мақсат-міндеттер. Балаларды дайын аяқталмаған қоян бейнесін (басы мен денесін) сопақпа және домалақ пішіндермен жапсыруға үйрету; желімді пішіндерге қылқаламмен жағуға жаттықтыру; сүлгіні пішіндердің үстінен басып, толық бейнені жасай білу қабілетін қалыптастыру; балалардың жапсырудағы икемділігі мен дағдысын, қолдың ұсақ моторикасын, түс пен пішінді қабылдау қабілеті мен зейінін дамыту; балалардың жабайы аңдардың қысқы тіршілігіне және жапсыру іс-әрекетіне қызығушылықтарын қалыптастыру; ұйымдастырылған іс-әрекетінде достық қарым-қатынас</p>	<p>ҮІӨ не дайындық ҮІӨ Сурет салу 1) «Жұлдыз» ересек т. Тақырып: "Аю мен қонжық апанда ұйықтап жатыр" Мақсат-міндеттер: балаларды апанда ұйықтап жатқан үлкен аю мен қонжықты салу композициясын бейнелеуге үйрету; аңдардың негізгі бөлшектерін сопақшалармен дөңгелек пішіндерінде пропорциялық үйлесімділікте салу техникасын жетілдіру.</p> <p>Сергіту сәті Аю балды қалайды, Бөшке түбін жалайды.</p> <p>ҮІӨ Сурет салу 2) «Гүлдер» ортаңғы т. Тақырып: "Ақ қоянды жасырайық" Мақсат-міндеттер. Балаларды сюжеттік сурет салудың ережелеріне үйрету; қағаздың сол жағында алдын ата салынып тұрған тіке</p>	<p>Келесі күнгі ҮІӨ не дайындықтар</p>	<p>ҮІӨ не дайындық ҮІӨ Мүсіндеу 1) «Жұлдыз» ересек топ Тақырып: "Қонжықтың достары" Мақсаты: аның сипаттық ерекшеліктерін көрсете отырып, пропорциясын сақтап, құрылымдық тәсілмен бөлшектерді біріктіру арқылы қонжықты мүсіндеуді үйрету.</p> <p>Дайын суретті бояу тапсырмасы. Балаларға қағаз бетіне басып шығарылған ертегі кейіпкерлері бірнеше суреттері беріледі, балалар өздері таңдап, бояп шығады.</p> <p>ҮІӨ Жапсыру 2) «Таңшолпан» МАД т. Тақырып: "Аққала" Мақсаты: балаларды дайын дөңгелек пішінді қағаздар арқылы аққала бейнесін құрастырып, ағаш бұтағы, қолғап, аққала бет әлпеті бейнеленген да-</p>

логикалық ойлау қабілетін, ес, зейін, қабылдау үрдістерін дамыту. Мазмұны: балалар алдарындағы қиылған бөліктерде үлгі бойынша суретті құрайды.

ка тәрбиелеу. Дайын жұмыс үшін мақтау және ҮІӨ пысықтау.

"Үй жануарлары" дидактикалық ойыны. Мақсат-міндеттер: үй жануарларының дене мүшелерін атауға, ажыратуға үйрету.

сызықты жасыл борша арқылы шырша бейнесіне айналдыруға, жағына қылқалам арқылы ақ қоян бейнесін салуға үйрету.

"Жабайы жануарлар" дидактикалық ойыны. Мақсат-міндеттер: жабайы жануарлардың дене мүшелерін атауға, ажыратуға үйрету.

йындамалардан аққаланы жапсыртуды үйрету.

Ескерту 16.12.22.

демалыс күнгі тақырып: «Үшбұрыштан шыршаны жапсырамыз» қосып өтілді

Дидактикалық ойын. "От, су, аспан, жер"

Мақсаты: Балалардың тірі және өлі табиғат өкілдері жайында білімдерін нығайту; ой шапшаңдығын, елестету, зейін қабілеттерін дамыту; алғырлыққа, зияткерлікке тәрбиелеу.

Құралдар: доп.

Шарты.

Балалар бір пізбекке, жарты шеңберде отырады. Алғашқы кезеңдерде жүргізуші ролін педагог өзі атқару мүмкін, ойын шартын реттеп отырады. Жүргізуші допты кезегімен әрбір балаға "От!", "Су!", "Аспан!", "Жер!" сөздерін айтып допты қолға лақтырау.

Допты ұстап алған бала әрбір сигнал сөзіне әрқалай бір ғана жауап береді. Мысалы, "от" - өзін-өзі айналау, "су" - суда мекендейтін балық, судың астында мекен ететін жануарды атау, "аспан" - аспанда ұшып жүретін құс не атау, "жер" - жануар, жәндікті атау

	ТӘРБИЕЛЕУ-БІЛІМ БЕРУ ПРОЦЕСІНІҢ ЦИКЛОГРАММАСЫ
Білім беру ұйымы балабақша	№9 «Бәйтерек» бөбейсайы
Топтар	«Балдырған», «Гүлдер», «Жұлдыз», «МАД» топтары
Балалардың жасы	2. 3. 4. 5 жас балалар

Педагогтің аты-жөні	Бейнелеу пән маманы Омарова А.
Жоспардың құрылу кезеңі	23.01-27.01. 2023ж.

Апта күндері	Дүйсенбі 23.01.23ж.	Сейсенбі 24.01.23ж.	Сәрсенбі 25.01.23ж.	Бейсенбі 26.01.23ж.	Жұма 27.01.23ж.
Білім беру ұйымының кестесі бойынша ұйымдастырылған іс-әрекет	<p>ҮІӨ ке дайындық ҮІӨ Сурет салу 2) «Балдырған» кіші т. Тақырып: "Құстар жем шоқиды" Мақсат-міндеттер Балаларды жемшашарды ұшына макта оралған таяқшамен нүктеге толтыруға үйрету; нүктелер бірдей түсте болуы үшін бояуға дұрыс малуга көңіл аударуға дағдыландыру; ойын желісіне сай келетін сурет сала алу қабілетін қалыптастыру; қыстайтын құстарға қамқорлық жасау туралы ұғымдар беру. Саусақпен бояуды қағаз бетіне бастыру техникасы. Дайын жұмыс үшін мактау және ҮІӨ пысықтау. Ойын : «Ұшты-ұшты» Мақсаты: ненің ұшатынын ненің ұшпайтынын</p>	<p>ҮІӨ ке дайындық ҮІӨ Жапсыру 2) «Гүлдер» ортаңғы т. Тақырып: «Ұлпа қарлар» Мақсат-міндеттер: Ұлпа қарлар мен қарлардың суға айналуы, қасиеттері туралы түсінік беру. Табиғат құбылыстарына деген қызығушылығын арттыру. «Қар ұлпалары ұқстасын тап» дидактикалық ойыны Суреттегі ұлпа қарларды салыстырып, өрнектері бірдейлерін тауып, сәйкестендіруді тапсырады.</p>	<p>ҮІӨ ке дайындық ҮІӨ Сурет салу 1) «Жұлдыз» ересек т. Тақырып: Сары шымшық" Мақсаты: балалардың қылқаламмен сары шымшық бейнесін салуға үйрету; құсты салу барысында басы, денесі, қанаты, құйрығы сияқты дене бөлшектерін үйлесімділікте салу техникасына машықтау. ҮІӨ Сурет салу 2) «Гүлдер» ортаңғы т. Тақырып: "Үкі" Мақсат-міндеттер: Балаларды қағаз бетінде үлкен сопақша пішінін алдынала салынған екі дөңгелек көз бен құс тұмсығы айналасына салып, құлақтар мен қанаттарды салып, үкі бейнесін салуға үйрету; үкі пішінін (сары, қызылсары, қоңыр бояу-</p>	<p>Келесі күнгі ҮІӨ не дайындқтар</p>	<p>ҮІӨ ке дайындық ҮІӨ Жапсыру 1) «Жұлдыз» ересек топ Тақырып: «Қыстайтын құстар» Мақсат-міндеттер: Балалардың ұғымындағы қыстайтын құстар туралы түсініктерін кеңейту, адам құстарға қалай қамқорлық жасай алатынын түсіндіру. Балаларға қыстайтын құстарды ажыратып, дұрыс атауға үйрету Бірнеше бөліктен жасалған құс бейнесін, альбом бетіне дұрыс жапсыруды үйренеді. Дайын жұмыс үшін мактау және ҮІӨ пысықтау. "Жоғалған зат" үстел үсті ойыны. Барысы: педагог үстелдің үстіне бірнеше зат қойылады. Бала сарға мұқият қарап алған соң, теріс</p>

	<p>анғарымпаздыққа тәрбиелеу. Ойын Барысы: Ұшты-ұшты сөзін айтып, ұшатын, ұшпайтын заттарды атайды. Қатысушылар, жауабын айтады ойын әрі қарай жалғасады.</p>		<p>лармен) мақталы таяқшамен сәкқылап, қауырсындарды салуға машықтау; қыстайтын құстардың тіршілігі туралы ұғымдар қалыптастыру. Дидактикалық ойын. «Көлеңкесін тап». Мақсаты; Көлеңке суретке қарап, салыстыра отырып құс суретін табу. Құстардың аттарын атап беру.</p>		<p>қарап тұрады. Үстелден бір затты алып тасталынады. Бала қай заттың жоғалып кеткенін табу керек. Заттардың санын ақырындап өсіруге болады.</p>
--	---	--	---	--	--

ТӘРБИЕЛЕУ-БІЛІМ БЕРУ ПРОЦЕСІНІҢ ЦИКЛОГРАММАСЫ					
Топтар	«Балдырған», «Гүлдер», «Жұлдыз», «МАД» топтары				
Балалардың жасы	2. 3. 4. 5 жас балалар				
Педагогтің аты-жөні	Бейнелеу пән маманы Омарова А.				
Жоспардың ізделу кезеңі	30. 01.-03.02 2022 ж.				
Апта күндері	Дүйсенбі 30.01.23ж.	Сейсенбі 31.01.23ж.	Сәрсенбі 01.02.23ж.	Бейсенбі 02.02.23ж.	Жұма 03.02.23ж.
Білім беру ұйымының кестесі бойынша ұйымдастырылған іс-әрекет	<p>ҮІӨ не дайындық ҮІӨ Сурет салу 2) «Балдырған» кіші топ Тақырып: "Ала Марғау" Мақсаты: Балаларды қылқалам және бояу арқылы марғау сұлбасына тіке жатқан сызықтарды салу техникасына үйрету; салынып шыққан суретті "ала марғау" деп атауға үйрету; мысықтың тіршілігі туралы түсініктерді жетілдіру; камқорлыққа тәбиелеу. Үлгі көрсету. Сурет салу амалдарын көрсету. Мысықтың арқасындағы сызықтарды қарандашпен салу. Дайын жұмыс үшін мақтау және ҮІӨ пысықтау. «Марғау суретін құрастыр» ойыны Мақсаты: Балаларды, тұтас затты жеке бөліктер</p>	<p>ҮІӨ не дайындық ҮІӨ Мүсіндеу 1) «Балдырған» кіші топ Тақырып: «Бауырсақ» Мақсат-міндеттер. Балаларға "Бауырсақ" ертегісінің кейіпкері Бауырсақ туралы баяндап, олардың дөңгелек пішін туралы түсініктерін пысықтау. Балаларға ермексазды екі алақан арасына салып, дөңгелектеудің тәсілін үйрету; мүсіндеу барысында саусақтарды терең созып отыруды жаттықтыру; қолдың ұсақ моторикасын, зейінін және елестету қабілетін дамыту. «Бауырсақ» ертегісі Саусақ театры арқылы әңгімелеу. Балалардың ертегі тыңдауға қызығушылығын арттыру, төзімділікке тәрбиелеу.</p>	<p>ҮІӨ не дайындық ҮІӨ Сурет салу 1) «Жұлдыз» ересек топ Тақырып: "Аквариум балықтары" Мақсаты: Балаларды балықтардың бейнелерін, дөңгелек пен сопақша, үшбұрыш пішінді трафареттерді бастырып салу техникасына үйрету; бейнелерді қағаз бетіне үйлесімділікте орналастыруға машықтау; балықтардың денелерін жүзбеқанаттар мен құйрығы, көзі, қабыршақтарымен толықтырып, безендіру техникасына бейімдеу; аквариум балықтарының тіршілік ерекшеліктері мен күту әдебін пысықтау бақылағыштыққа, тиянақтылыққа тәрбиелеу. Геометриялық пішінді трафареттерді бастыру негізінде, толық бөлшектермен біріктіру техникасы.</p>	<p>Келесі күнгі ҮІӨ не дайындықтар</p>	<p>ҮІӨ не дайындық ҮІӨ Мүсіндеу 1) «Жұлдыз» ересек топ. Тақырып: "Тиін жанғақ кеміріп отыр" Мақсат-міндеттер: тиінді құрама амалдармен мүсіндеуді үйрету; аңның сыртқы түрінің сипаттық белгілерін көрсетуді үйрету. Ойын "Тиін суреті, пазыл құрастыру" Дайын жұмыс үшін мақтау және іс әрекет қызметін пысықтау. ҮІӨ Сурет салу 2) «Таңшолпан» МАД топ Тақырып: "Жылы жақта мекендейтін жануарлар" Мақсат-міндеттер: балаларды жылы жақта мекендейтін жабайы жануарларының бірін (піл, керік, арыстан) өз еркімен таңдап, толық қағаз бетіне салуға үйрету Дидактикалық ойын. «Қай жануардың басы»</p>

ден құрастырып, бейне жасауға жаттықтыру
Барысы: Марғаулаадың бейнеленген тұтас суреттеріне карап, салыстыра отырып марғау суретін құрастыру

Үстел үсті ойыны:
«Балықтар» ойыны
Максат-міг деттер: баланың бі энесе бөліктерден тұритын, тұтас суретті құрастыра білу кабілетін жетілдіру, төзімділікке, бастаған істі аяқтауға тәрби елеу. Сурет бөліктерін гандағанда кателеспеу, қай топ тез өз суретін құрастырып, дұрыс бейне жасайды сол топ жеңімпаз атанады. Тұтас суреті құрастыру үшін, үстел басында 5-6 және одан да көп бөліктерді бір тұтас суретке жинау керек.

ҮІӨ Сурет салу
2) «Гүлдер» ортаңғы т.
Такырып: "Өсімдіктер"
Максаты: Балаларды Үйде өсетін өсімдіктер, гүлдер суретін салуға үйрету. Алдын-ала карындашпен салынған өсімдік өскен ыдыс бейнесінен шығып, созылып жатқан үй өсімдіктерінің бұталары бойына жалырактарды саусақтармен жақпалап, салуға үйрету

Барысы: Балаларды, суреттегі жабайы аңдардын бас бөлігін денесіне дұрыс тауып, орналастыру тапсырады.

Тексерілді әдіскер: Душатова Ф.

ТӘРБИЕЛЕУ-БІЛІМ БЕРУ ПРОЦЕСІНІҢ ЦИКЛОГРАММАСЫ

№9 «Бәйтерек» бөбекқайы

Білім беру ұйымы балабақша					
Топтар	«Балдырған», «Гүлдер», «Жұлдыз», «МАД» топтары				
Балалардың жасы	2. 3. 4. 5 жас балалар				
Педагогтің аты-жөні	Бейнелеу пән маманы Омарова А.				
Жоспардың құрылу кезеңі	06.02-10.02.2023ж				
Апта күндері	Дүйсенбі 06.02.23ж.	Сейсенбі 07.02.23ж.	Сәрсенбі 08.02.23ж.	Бейсенбі 09.02.23ж.	Жұма 10.02.23ж.
Білім беру ұйымының кестесі бойынша ұйымдастырылған іс-әрекет	<p>ҰІӨ не дайындық ҰІӨ Сурет салу</p> <p>2) «Балдырған» кіші т. Тақырып: "Сөредегі табақтар"</p> <p>Максат-міндеттер Балаларды қарындашпен көлденең жолға салынған шаршылардың ішін бірінғай көлемдегі дөңгелектермен толтыруға үйрету; әрбір салынып жатқан дөңгелек, "табақ" шаршы ішіне сыйытында көлемде болуын бақылап отыруға дағдыландыру; ыдыстың тұрмыстағы қажеті туралы түсініктер беру. Балалардың қарындашпен сурет салуда қолдарының ұсақ моторикасын, көзбен табақтардың пішіні мен түстерін қабылдай білуін, байқағыштығы мен елестету қабілетін дамыту; қарындашпен сурет салу техникасының негіздерін</p>	<p>ҰІӨ не дайындық ҰІӨ Мүсіндеу</p> <p>2) «Гүлдер» ортаңғы т. Тақырып: "Түймелер"</p> <p>Максат-міндеттер. Балалардың киімдер туралы білімдерін жетілдіру, киімді түймен түймелеудің маңызы туралы түсініктер беру; өзіне-өзі қызмет көрсету негіздерін қалыптастыру.</p> <p><i>"Жұл суреттер" үстел үсті ойыны.</i></p> <p>Максат-міндеттер. Дидактикалық міндеті: балалардың байқағыштығын, суретте бейнеленген заттардың ұқсастығы мен айырмашылығын таба білу іскерлігін тәрбиелеу; сөздік қорларын жетілдіру: ұқсас, әртүрлі, бірдей заттарды салыстыру.</p> <p>Ойын ережесі: бірдей суреттерді жинау; кім</p>	<p>ҰІӨ не дайындық ҰІӨ Сурет салу</p> <p>1) «Жұлдыз» ересек т. Тақырып: "Етікшінің жаңа көс етігі"</p> <p>Максат-міндеттер: балаларды көс етік сұлбасыларын қазақтың оюлары мен безендіруге үйрету; етіктің қонышына дөңгелек пішінді трафаретті басып, бастырылған дөңгелектің үстіне "мүйіз" оюын салу техникасын қалыптастыру</p> <p>ҰІӨ Сурет салу</p> <p>2) «Гүлдер» ортаңғы т. Тақырып: "Қуыршақтар"</p> <p>Максат-міндеттер. Балаларды көк қарындаш арқылы көлденең жатқан қағаздың екі жағында тіке сызықты жүргізіп, төменгі шеттерін түзу және доғалы сызықпен қосып, арасын</p>	<p>Келесі күнгі ҰІӨ не дайындқтар</p>	<p>ҰІӨ не дайындық ҰІӨ Жапсыру</p> <p>1) «Жұлдыз» ересек топ. Тақырып: "Абал жан - дәрігер"</p> <p>Максат-міндеттер: қағазбен қайшымен жұмыс жасау іскерліктерін жетілдіру.</p> <p><i>Мамандық иелеріне ойын</i></p> <p>Максаты: Балалардың мамандық иелерінің қандай құралдарды қолданатыны жайындағы білімдерін пысықтау; логикалық ойлау қабілеттерін дамыту; мамандық иелеріне деген құрмет сезіміне тәрбиелеу.</p> <p>Құралдар. Мамандық иелері мен олардың құралдары салынған сурет-карточкалар.</p> <p><i>Шарты.</i></p> <p>Балалар әрбір мамандық иесіне қажетті құрал түрін таңдап, логикалық жұптарды құрастыру керек.</p> <p>Жұптар мына сияқты бо-</p>

калыптастыру.
Ойын "Ғажайып нүктелер"
«Ғажайып нүктелер» арқылы әр түрлі ыдыстар суретін салады. Нүктелерді қосу, ыдыс суретін шығару, суретті бояу.
Дайын жұмыс үшін мақтау және іс әрекет қызметін пысықтау.

кателеспесе, сол жеңеді.
Ойын әрекеттері:
күрделі бірдей суреттерді іздеу.

қысқа, ұзу, тіке сызықтар қатарымен толтырып, тарақ бейнесін салуға үйрету.
Дамытушы ойын "Ғажайып нүктелер"
«Ғажайып нүктелер» арқылы әр түрлі ойыншықтар суретін салады. Нүктелерді қосу, ойыншық суретін шығару, суретті бояу.

луы мүмкін: дәрігер – түрлі дәрілер; балташы - балға; суретші – палитра және кылкалам; мұғалім- көрсеткіш; капитан – штурвал; бакташы - кетпен; кірпіш қалаушы, құрылысшы - кірпіш; жүргізуші - руль, т.б.
ҰІӨ Мүсіндеу

2) «Таңшолпан» МАД топ.
Тақырып: "Жол реттеушіге көрсетейік!"
Мақсаты: балаларды тұтас ермексизден көліктің шанағын жасауға, мүсіндеудің домалақтау, жалпайту, жаю, басу әдістерін қолдана отырып жеңіл автокөлікті мүсіндеуге үйрету.
Дидактикалық ойын. «Көлеңкесін тап»
Барысы, Әр түрлі көлік суреттеріне қарап, көлеңке суретін табу.
Дайын жұмыс үшін мақтау және іс әрекет қызметін пысықтау.

ТӘРБИЕЛЕУ-БІЛІМ БЕРУ ПРОЦЕСІНІҢ ЦИКЛОГРАММАСЫ					
Білім беру ұйымы балабақша	№9 «Бәйтерек» бөбекжайы				
Топтар	«Балдырған», «Балауса», «Гүлдер», «Жұлдыз», «МАД» топтары				
Балалардың жасы	2. 3. 4. 5 жас балалар				
Педагогтің аты-жөні	Бейнелеу пән маманы Омарова А.				
Жоспардың құрылу кезені	13.02-17.02.2023 ж.				
Апта күндері	Дүйсенбі 13.02.23ж.	Сейсенбі 14.02.23ж.	Сәрсенбі 15.02.23ж.	Бейсенбі 16.02.23ж.	Жұма 17.02.23ж.
Білім беру ұйымының кестесі бойынша ұйымдастырылған іс-әрекет	<p>ҮІӨ не дайындық ҮІӨ Сурет салу</p> <p>2) «Балдырған» кіші т. Тақырып: "Қорапшаға кәмпит жинадық" Мақсат-міндеттер Балаларды бірінғай көлемдегі ұсақ шақпақтарға бөлінген шаршы пішінін, "кәмпит қорапшасын", саусақпен салынатын жақпаларға, кәмпиттерге", толтыру амалдарына үйрету; саусақты қою бояуға малып, әрбір шақпақ ішіне тура ортасына басып, тез алуға дағдыландыру; бояудың саусақ бетінде біткенін байқап, бояуға қайта малып, сурет салуды жалғастыруға жаттықтыру; сүлгіні уақытында қолданып қағаз бетін таза ұстауға баулу; кейбір азық түрлерін тондытқышта, соның ішінде ыстық күндері қорапшадағы кәмпитті де еріп кетпес</p>	<p>ҮІӨ не дайындық ҮІӨ Жапсыру</p> <p>1) «Балдырған» кіші т. Тақырып: «Теледидарда қар жауып тұр". Мақсаты: Балаларға теледидар туралы жалпы түсінік беру; қыс мезгіліндегі табиғи құбылыстары, қардың жауатыны туралы түсініктерді қалыптастыру; қардың дөңгелек пішініне ұқсастығын көрсету; балаларды қағаздың бүкіл бетіне ұсақ дөңгелек пішіндерді орналастырып, жапсыру амалына үйрету; желімді пішіндерге қылқаламмен жағып, пішінді сүлгімен басып, жұмысты таза жасау дағдыларын қалыптастыру; балаларды оқу қызметінде мәдениет және ізгілік ережелеріне, шыдамдылыққа тәрбиелеу.</p> <p><i>Видео ролик арқылы қар туралы мәлімет көрсету</i></p>	<p>ҮІӨ не дайындық ҮІӨ Сурет салу</p> <p>1) «Жұлдыз» ересек т. Тақырып: "Үтік" Мақсаты: балаларды үтік суретін заттық салу техникасына үйрету; үтіктің негізгі құрылымы бөлшектеріне қарап, тұтас техника құралы бейнесін танып, атауға талпындырту; тұрмыстық техника құралдарының адамның өмірінде алатын орны туралы мәліметтерді танықтау.</p> <p>Жұмбақ Токқа тисе мұрты ұзын, Табанымен жазық Киімдердің қыртысын, Береді тез жазып. (Үтік) «Үтік суретін құрастыр» ойыны Мақсаты: баланың бірнеше бөліктерден тұратын, тұтас суретті құрастыра білу қабілетін жетілдіру, төзімділікке, бас-таған істі аяқтауға тәр-</p>	<p>Келесі күнгі ҮІӨ не дайындықтар</p>	<p>ҮІӨ не дайындық ҮІӨ Мүсіндеу</p> <p>1) «Жұлдыз» ересек топ. Тақырып: «Кір жуу машинасы» Мақсат-міндеттер. Балаларды тұрмыста қолданылатын заттар туралы білімдерін жетілдіру оның сыртқы сипатын ажырата білуге үйрету; Тіктөртбұрыш, дөңгелек пішіндерден кір жуу машинасын мүсіндейді</p> <p>Дидактикалық ойын «Артық залпы тап» Мақсат-міндеттер: үй жиһаздарын басқа заттардың арасынан ажырату іскерліктерін жетілдіру, танымдық қабілеттерін дамыту. Барысы: педагог балаларға үй жиһаздарымен қатар басқа да заттардың суретін тарағады. Артық заттарды алып тастайды. Алып тастаған, жоқ затты</p>

	<p>үшін салып қою туралы түсініктер беру.</p> <p>«Түрлі - түсті кәмпіштер» ойыны</p> <p>Максаты: Балаларды зеректікке, шапшандыққа, түстерді ажырата білуге үйрету.</p> <p>Барысы: Түрлі-түсті кәмпіш суреттері бар ларшыны тастап, түскен кәмпіш суретті алып түсін атайтады.</p>	<p>Альбомға қар суреттерін жапсырту</p> <p>Дайын жұмыс үшін мақтау және ҰІӨ пысықтау.</p>	<p>биелеу.</p> <p>Сурет бөліктерін таңдағанда кителеспеуге жаттықтыру. Тұтас суретті құрастыру үшін, үстел басында 5-6 және одан да көп бөліктерді бір тұтас суретке жинау керек.</p> <p>ҰІӨ Сурет салу</p> <p>2) «Гүлдер» ортаңғы т.</p> <p>Такыр п: "Сағат"</p> <p>Максат-міндеттер.</p> <p>Балаларды қылқалам арқылы шеңбер сұлбасының бойын, арасына бірдей кашықтықты сақтап жақпалармен безендіруге үйрету.</p> <p>Сергіту</p> <p>Сағаттың тіліндей иіліп, бір оңға, Сағаттың тіліндей иіліп, бір солға. Оң аяқ, сол аяқ Жаттығу онай ақ.</p>		<p>атайды.</p> <p>ҰІӨ Жағ сыру</p> <p>2) «Таңшолпан» МАД т.</p> <p>Такыр п: "Цирк қызметкерлері"</p> <p>Максаты: қағазды бүктеу әдісі арқылы жұмыс жасау дағдыларын дамыту.</p> <p>Дидактикалық ойын.</p> <p>Мамандық иелері</p> <p>Максаты: Балалардың мамандық иелерінің қандай құралдарды қолданатыны жайындағы білімдерін пысықтау; логикалық ойлау қабілеттерін дамыту; мамандық иелеріне деген құрмет сезіміне тәрбиелеу.</p> <p>Құралдар.</p> <p>Мамандық иелері мен олардың құралдары салынған сурет-карточкалар.</p> <p>Шарты.</p> <p>Балалар әрбір мамандық иесіне қажетті құрал түрін таңдап, логикалық жұптарды құрастыру керек.</p> <p>Жұптар мына сияқты болуы мүмкін: балташы - балға; суретші - палитра және қылқалам; мұғалім - көр-сеткіш; капитан - штурвал; бақташы - кетпен; кірпіш қалаушы, құрылысшы - кірпіш; жүргізіші - руль, т.б</p>
--	---	---	---	--	---

"ӨРБИЕЛЕУ-ЗІЛІМ БЕРУ ПРОЦЕСІНІҢ ЦИКЛОГРАММАСЫ

№9 «Бәй-ерек» бөбекжайы

Білім беру ұйымы балабақша					
Топтар	«Балдырған», «Гүлдер», «Жұлдыз», «МАД» топтары				
Балалардың жасы	2. 3. 4. 5 жас балалар				
Педагогтің аты-жөні	Бейнелеу пән маманы Омарова А.				
Жоспардың құрылу кезеңі	20.02-24.02.2023ж				
Апта күндері	Дүйсенбі 20.02.23ж.	Сейсенбі 21.02.23ж.	Сәрсенбі 22.02.23ж.	Бейсенбі 23.02.23ж.	Жұма 24.02.23ж.
Білім беру ұйымының кестесі бойынша ұйымдастырылған іс-әрекет	<p>ҮІӨ не дайындық ҮІӨ Сурет салу</p> <p>2) «Балдырған» кіші т. Тақырып: "Доп" Максат-міндеттер Балаларды қағаз бетін бақылап, қылқаламды бояуға малып, қағаздың бір жақ шетінен қарама-қарсы жаққа қарай шеңбер бойымен қылқаламды қағаз бетінен үзбей жүргізіп, бастапқы нүктеге жеткізіп, домалақ доп салуға үйрету. допты қағаз ортасына үлкен дөңгелек етіп салуға дағдыландыру; доптың ортасына бірнеше түзу сызық салуға жаттықтыру; сызықтардың доп шеңберінен шығармау керек екенін ескерту; қылқалам ізін бақылап отыруға және сурет аяқталған соң қылқаламды тіреушеге тіреп қоюға баулу. доптың қозғалу қасиет-</p>	<p>ҮІӨ не дайындық ҮІӨ Жапсыру</p> <p>2) «Гүлдер» ортаңғы т. Тақырып: "Жиналған ойыншықтар" Максаты: Балаларды геометриялық пішінді заттарды үлкенінен бастап кішкентайына дейін жинақтау тәртібіне, кезекпен жапсыруға үйрету; геометриялық пішіндердің қасиеттері, заттарды салыстыру амалдары жөнінде білімдерін бекіту. «Пирамида ойыншығы суретін құрастыр» ойыны Максаты: баланың бірнеше бөліктерден тұратын, тұтас суретті құрастыра білу қабілетін жетілдіру, төзімділікке, бастаған істі аяқтауға тәрбиелеу. Сурет бөліктерін таңдағанда кателеспеуге жаттықтыру. Тұтас суретті құрастыру үшін, үстел</p>	<p>ҮІӨ не дайындық ҮІӨ Сурет салу</p> <p>1) «Жұлдыз» ересек т. Тақырып: «Қанекей, сапқа тұр!» Максаты: балалардың топтас достары мен бірігіп таңертеңгі жаттығуды жасап жатқан балалар бейнесін салуға бейімдеу; адамның денесін салуда пропорцияларды ұстану техникасына үй. Ойын: Түрлі-түсті сазағыш таяқшалар мен жаттығу жасап жатқан балалар бейнесін салу. ҮІӨ Сурет салу</p> <p>2) «Гүлдер» ортаңғы т. Тақырып: "Текшелер" Максаты: Балаларды қағаз бетіндегі көлденең сызық бойына текше пішіндерін (кубиктерді) кезекпен тізіп салуда жаттықтыру; текшені салуда бір-бірінен сәл алшақ орналасқан тік сызықтардың үстіңгі және</p>	<p>Келесі күнгі ҮІӨ не дайындықтар</p>	<p>ҮІӨ не дайындық ҮІӨ Жапсыру</p> <p>1) «Жұлдыз» ересек топ. Тақырып: "Дәрумендер" Максаты: балаларды түрлі-түсті майлықтарды жырту, умаждау әдісі арқылы өздері таңдап алған жеміс кима үлгісінің үстіне желімнің көмегімен жапсыруға, дайын жемістерді қағаздан жасалған себеттің үстіне жапсыруға үйрету. Дайын жұмыс үшін мақтау және ҮІӨ пысықтау. Саусақ жаттығуы. "Дәрумендер" Сәбізді алып таза лаймыз (оң қолды жұдырыққа түйіп, сол қолдың алақанына ысқылайды). Үккішпен үгіл майдалаймыз (екі қолды жұдырыққа түйіп кеудеге ұстап, жоғары-төмен қозғайды) Қанттан сеуіп дәмдейміз (саусақтардың ұшымен қант себеді) Міне дайын нәр тағам (екі</p>

Кызыл, жасыл, көк...,
Түрлі түстер көп.
Аппак түсім – сүт,
Бозғылт түсім – бұлт.
Жасыл бояу – шөп,
Сары бояу – сөк.
Қара түсім – қас,
Сұрғылт түсім – тас.
Мөлдір бояу – су,
Көкшіл – біздің ту
"Өрнек құрастыр"
ойыны.

Максат-міндеттер:
эстетикалық талғамда-
рын, қағаз бетінде бағ-
дарлауын дамыту.

Дайын жұмыс үшін
мақтау және іс әрекет
қызметін пысықтау.

зімділікке, бастаған іс-
ті аяқтауға тәрбиелеу.
Сурет бөлшектерін таңда-
ғанда кателеспей, қай
топ тез өз суретін құ-
растырып, дұрыс бейне
жасайды сол топ жеңім-
паз атанады.

ҮІӨ Сурет салу
2) «Гүлдер» ортаңғы топ
Тақырып: **"Көктем сый-
лаған көйлек"**

Максат-міндеттер. Бала-
ларды мерекелі көйлек
сұлбасының ортасында
және төменгі жағындағы
жолақты қарапайым ою
элементтерімен безенді-
руге үйрету.

"Өрнек құрастыр"
ойыны.

Максат-міндеттер:
эстетикалық талғамда-
рын, қағаз бетінде бағдар-
лауын дамыту.

Дайын көйлек сұлбасын
еркін түрде, түрлі-түсті
бояулармен безендіру.

Максаты: Балаларды
тік төртбұрышты пішінді
қағаздың, "қоржынның",
бұрыштарына және ортасы-
на симметриялық "қошқар
мүйіз" оюын құрастыра
білуге баулу; оюдың оқ-
мен сол жақтарын бірыңғай
сілуіне талқылау; қор-
жын ашу дәстүрі туралы
мағлұматтарды танытау;
қолдың ұсақ моторикасын,
қағаз бетін бағдарлау бөлше-
терін жетілдіру, қазақтың
салт-дәстүрлеріне, колөне-
ріне деген қызығушылы-
ғын арттыру, еңбекеуігіш-
тікке тәрбиелеу. Тымас,
шапан, етік киіз, ығын-
ды қоржыны бар атаның
суреті.

Қоржынды безендіру
көздері. "Қошқар мүйіз"
оюларының сырмақ бетін-
де алатын орындары.
"Ит құйрығы", "қошқар
мүйіз" оюларының
сызбалы суреттері.
Қоржын"
Сурет салу амалдарын
көрсету.

ТӘРБИЕЛЕУ-БІЛІМ БЕРУ ПРОЦЕСІНІҢ ЦИКЛОГРАММАСЫ					
Білім беру ұйымы балабақша	№9 «Бәйтерек» бөбекжайы				
Топтар	«Балдырға», «Гүлдер», «Жұлдыз», «МАД» топтары				
Балалардың жасы	2. 3. 4. 5 жас балалар				
Педагогтің аты-жөні	Бейнелеу пән маманы Омарова А.				
Жоспардың құрылу кезеңі	06.03-10.03.2023 ж				
Апта күндері	Дүйсенбі 06.03.23ж.	Сейсенбі 07.03.23ж.	Сәрсенбі 08.03.23ж.	Бейсенбі 09.03.23ж.	Жұма 10.03.23ж
Білім беру ұйымының кестесі бойынша ұйымдастырылған іс-әрекет	<p>ҮІӨ не дайындық ҮӨ Сурет салу</p> <p>2) «Балдырған» кіші т. Тақырып: "Бұлақтар" Мақсаты: Балаларды қағаз бетін солдан оңға қарай иректерге, "бұлақтарға" толтыруға үйрету; қылқаламды бояуға малып, сол жақтағы нүктелердің біріне қойып, ұшымен иректеліп, оң жақ шетке жеткізуге дағдыландыру; келесі иректерді, "бұлақтарды" біріншінің астына параллель салуға жаттықтыру; қылқалам түгін бояуға қайта малуға және жұмыстан кейін тіреушеге қою қабілетіне баулу; Үлгі көрсету. Сурет салу амалдарын көрсету. Бұлақ ағымы. Ауада сурет салу жаттығуы. Көлденең созылған толқынды (ирек) сызықтар.</p>	<p>ҮІӨ не дайындық ҮІӨ Мүсіндеу</p> <p>2) «Гүлдер» ортаңғы т. Тақырып: «Қонжық» Мақсат-міндеттер. Балалардың жабайы аңдардың қысқы тіршілігі туралы түсініктер аясын кеңейту, қонжықтың дене құрылысы жөніндегі білімдерін пысықтау. Сергіту сәті Қызыл, жасыл, көк..., Түрлі түстер көп. Аппак түсім – сүт, Бозғылт түсім – бұлт. Жасыл бояу – шөп, Сары бояу – сөк. Қара түсім – қас, Сұрғылт түсім – тас. Мөлдір бояу – су, Көкшіл – біздің ту "Қонжыққа төсек" үстел ойыны. Мақсат-міндеттер. Балалардың көзбен қабылдау, есте сақтау, ойлау қабілеттерін,</p>		<p>Келесі күнгі ҮІӨ не дайындықтар</p>	<p>ҮІӨ не дайындық ҮІӨ Жапсыру</p> <p>1) «Жұлдыз» ересек топ Тақырып: "Көктем белгісі - бәйпешек" Мақсат-міндеттер: балаларды мақта табақшаларын екіге бүктеп, шыққан жарты шеңбердің үстінгі жағынан ортасына қарай қайшымен сопағынан кию арқылы бәйпешек гүлінің басын дайын жазық қағаз бетінде орналасқан сабақтардың үстіне жапсыруға үйрету. Шығармашылық жұмыс. «Туған жерімізді гүлдендірейік». Балалар ағаштар, талшыбықтар, гүлдер, шөптер. т.б суреттерін салып, қиып алып вагманға жапсырады. ҮІӨ Мүсіндеу 2) «Таңшолпан» МАД т. Тақырып: "Қобыз - көне аспап"</p>

Сергіту жаттығуы
"Бұлаққа түсіп кетпе"
Мақсат-міндеттер:
Балаларды қимыл қозғалыс арқылы бұлақ ирім сызықтарын аяқпен басып, сезініп, жүру, оқу қызметін пысықтау; жүру кезінде дене тепендігін сақтау; жаттығу кезінде епті болуға тәрбиелеу сергіту жағтығуы

қолдың ұсақ моторикасын дамыту.
Шарты: геометриялық пішіндерден салынған, педагог көрсеткен қарапайым өрнек кілемшесін салу. Педагог көрсеткен үлгіге қарап, кілемше өрнегін құрастыру.
Құралдар: шаршы пішінді қатпа қағаздан жасалған кілемшелер, табакшаларда геометриялық пішіндердің түсті қағаздардан қиылған, дайындамалары
Педагог баладан қандай пішіндерді қолданып жатқанын сұрастыра алады.

Мақсат-міндеттер:
балаларды ермексаз кесегін созу, ойық жасау арқылы қобызды, сазбалшықтан кішкентай кесек үзіп алып, есу арқылы қобыздың ысқышын мүсіндеуге үйрету.
Дидактикалық ойын.
«Көлеңкесін тап»
Мақсаты: балаларды зеректікке, аңғарымпаздыққа баулу.
Барысы: Музыка аспаптары суретіне қарап, көлеңке суретін табу.
Дайын жұмыс үшін мақтау және іс әрекет қызметін пысықтау.

ТӘРБИЕЛЕУ-БІЛІМ БЕРУ ПРОЦЕСІНІҢ ЦИКЛОГРАММАСЫ

№9 «Бәйтерек» бөбекжайы

Білім беру ұйымы балабақша					
Топтар	«Балдырған», «Гүлдер», «Жұлдыз», «МАД» топтары				
Балалардың жасы	2, 3, 4, 5 жас балалар				
Педагогтің аты-жөні	Бейнелеу пән маманы Омарова А.				
Жоспардың құрылу кезеңі	13.03-17.03.2023 ж.				
Апта күндері	Дүйсенбі 13.03.23ж.	Сейсенбі 14.03.23ж.	Сәрсенбі 15.03.23ж.	Бейсенбі 16.03.23ж.	Жұма 17.03.23ж.
Білім беру ұйымының кестесі бойынша ұйымдастырылған іс-әрекет	<p>Ү Ә не дайындық ҮІӨ Сурет салу 2) «Балдырған» кіші т. Тақырып: "Бауырсақтар" Максат-міндеттер Балаларды дөңгелек қағаз бетін "табақты", үлкен домалақ "бауырсақтарға" толтыруға үйрету; бормен қалдырып жатқан іздердің бағытын бақылап отыруға дағдыландыру; дөңгелек пішіннің дұрыс болуын қадағалауға жаттықтыру; қағаз бетін суретке толық толтыру қабілетін қалыптастыру; Наурыз мерекесіне дастарқан жаю рәсімімен таныстыру Дайын жұмыс үшін мақтау және іс-әрекет қызметін пысықтау. Өз бетімен ойындар. Құм бетіне сурет салу. Балаларды үстел үсті арнайы дайын құм бетіне сурет салуға тарту, қы-</p>	<p>ҮІӨ не дайындық ҮІӨ Жапсыру 1) «Балдырған» кіші т. Тақырып: "Алаша" Максат-міндеттер. Балаларды көлденең жатқан қағаздың үстіне солдан оңға қарай жіңішке таяқшаларды бірі-бірінен белгілі қашықтықта орналастырып, бір-біріне жапсырып, безендіруге үйрету; желімді пішіндерге қылақпен жағып, жапсыруға жаттықтыру; пішіндер үстінен басу іскерлігін пысықтау; балалардың байқағыштығы мен зейінін, қолдың ұзақ моторикасы мен түс пен пішінді қабылдау қабілетін дамыту; балаларда декоративтік шығармашылық қабілет негіздерін салу және жапсыру іс-әрекетіне қызығушылықтарын қалыптастыру; қазақтың</p>	<p>ҮІӨ не дайындық ҮІӨ Сурет салу 1) «Жұлдыз» ересек топ Тақырып: "Тұмарша" Максаты: балаларды қағаздың бетіне тұмарша үшбұрышын салып, сұлбасы іші мен сыртын қазақтың белгілі ою элементтерімен безендіру тәртібіне үйрету; "ирек" "мүйіз" ою элементтерінің салу техникасын ұстау; тұмаршаны қосымша бөлшектер, шашақтармен толықтыруға бейімдеу. <i>08.03.23. Ескерту демалыс күні</i> Тақырып: «Торғай ұшып келеді» қосаып өтілді ҮІӨ Сурет салу 2) «Гүлдер» ортаңғы т. Тақырып: «Ыдыс-аяқ» Максаты: Балаларды ортасы төмен түскен доғалы сызқты сызып, үстіңгі екі шетін көлденең түзу сызық арқылы</p>	<p>Келесі күнгі ҮІӨ не дайындықтар</p>	<p>ҮІӨ не дайындық ҮІӨ Мүсіндеу 1) «Жұлдыз» ересек т. Тақырып: «Ұлттық әшекейлер» Максат-міндеттер: қазақтың ұлттық әшекей бұйымдарымен таныстыру; тұзды камырдан мүсіндеуге және бұйымдарды қосымша бөлшектермен безендіруге, өрнекті қырнауыштың көмегімен бедерлер түсіру арқылы толықтыруға үйрету. «Ұлттық оюлар» еркін тапсырма. Максат-міндеттер. Қазақ ою-өрнектерінің түрлері («түйетабан», «құсқанаты», «құстұмсық», «жапырақ», «жауқазын», «жетігүл», «жұлдызгүл») туралы түсінігін кеңейту, өзіне тән элементтерді пайдалана отырып, оларды құрастыра білуін дамыту</p>

зығушылықтарын арттыру. Өзіндік талабын мадақтау

ұлттық өнеріне деген мақтанш сезіміне тәрбиелеу.
"Өрнектерді боя" ойыны.
Максат-міндеттер: эстетикалық талғамдарын жетілдіру, дайын қағазға салынған қазақтың ұлттық оюларын өрнектерін бояу икемділіктерін дамыту.
Дайын жұмыс үшін мақтау және іс әрекет қызметін пысықтау.

қосуға жаттықтыру, жасалған жарты дөңгелектің бір жағына, немесе екі жағына тағы да тіке жаққан доғаларды қосып, ыдыс-аяқтар үлгісін салуға үйрету; салынып шыққан ыдыс-аяқ сұлбасын қарапайым ою түрлерімен толықтыру амалдарымен таныстыру; ыдыс-аяқтар туралы білімдерін кеңейту.
08.03.23. Ескерту демалыс күнгі тақырып: «Тамшылар» қосып өтілді

Қазақ ою-өрнектерінің сипатын, кәлоритін жеткізе отырып, көлемді пішіндерді бояу, парактын ортасын, бұрыштарын, жоғарғы, төменгі, оң және сол жақтарын ажырату, тік сызықтардың әртүрлі үйлесуімен ою-өрнектің элементтерін салу.

ҰІӨ Жапсыру
2) «Таңшолпан» МАД т
Тақырып: **"Қарлығаш - біздің досымыз"**
Максат-міндеттер: балаларды қарлығаш құсының дайындамаларын қағаз бетіне құрастырып, көктем мезгілінде құстардың жылы жақтан ұшып келетінін айтып, жапсыруға үйрету.
"Қағаздан бүктеу" жұмысы.
Тақырыбы "Қарлығаш"
Максат-міндеттер. Әртүрлі андар, құстар, гүлдердің пішіндерін қағаздан бүктеп жасауға мүмкіндік беру.

Тексерілді әліскер: Душтова Ф. *Рашид*

ТӘРБИЕЛЕУ-БІЛІМ БЕРУ ПРОЦЕСІНІҢ ЦИКЛОГРАММАСЫ					
Білім беру ұйымы балабақша	№9 «Бәйтерек» бөбекжайы				
Топтар	«Балдырған», «Гүлдер», «Жұлдыз», «МАД» топтары				
Балалардың жасы	2, 3, 4, 5 жас балалар				
Педагогтің аты-жөні	Бейнелеу пән маманы Омарова А.				
Жоспардың құрылу кезеңі	20.03-24.03.2023ж				
Апта күндері	Дүйсенбі 20.03.23ж.	Сейсенбі 21.03.23ж.	Сәрсенбі 22.03.23ж.	Бейсенбі 23.03.23ж.	Жұма 24.03.23ж.
Білім беру ұйымының кестесі бойынша ұйымдастырылған іс-әрекет	<p>Көктемгі демалыс. сюжетті ойындар, үстел үсті ойындар, көктем мезгіліне байланысты суреттер бояу Шығармашылық жұмыс. «Туған жерімізді гүлдендірейік» Балалар ағаштар, талшыбықтар, гүлдер, шөптер. т.б суреттерін салып, бояйды.</p>				<p>Көктемгі демалыс. сюжетті ойындар, үстел үсті ойындар, көктем мезгіліне байланысты суреттер бояу Шығармашылық жұмыс. «Туған жерімізді гүлдендірейік» Балалар ағаштар, талшыбықтар, гүлдер, шөптер. т.б суреттерін салып, қиып алып ватманға жапсырады.</p>

ТӘРБИЕЛЕУ-БІЛІМ БЕРУ ПРОЦЕСІНІҢ ЦИКЛОГРАММАСЫ

Топтар	«Балдырған», «Гүлдер», «Жұлдыз», «МАД» топтары				
Балалардың жасы	2, 3, 4, 5 жас балалар				
Педагогтің аты-жөні	Бейнелеу пән маманы Омарова А.				
Жоспардың құрылу кезеңі	27.03 - 31.03.2023 ж.				
Апта күндері	Дүйсенбі 27.03.23ж.	Сейсенбі 28.03.23ж.	Сәрсенбі 29.03.23ж.	Бейсенбі 30.03.23ж.	Жұма 31.03.23ж.
Білім беру ұйымының кестесі бойынша ұйымдастырылған іс-әрекет	<p>ҮІӨ не дайындық ҮІӨ Сурет салу 2) «Балдырған» кіші т. Тақырып: "Сүлгіні безендірейік" Мақсаты: Балаларды қағаз бетіндегі шаршы пішінін бақылап, бұрыштардың ортасына тауып (баяусыз), саусақпен көрсетуге үйрету; саусақты бояуға малып, төртбұрыштың әрқайсысының ортасына тез басып алып, "сүлгіні" безендіруге жаттықтыру; саусақтағы бояудың біткенін байқап, бояуға қайта малып, сурет салуды жалғастыруға дағдыландыру; сүлгіні уақытында қолданып, қағаз бетін таза ұстауға баулу; сүлгінің қол мен беттің және дененің таза болуы үшін қолданылатыны туралы түсініктерді пысықтау. "Өрнектерді боя" ойыны.</p>	<p>ҮІӨ не дайындық ҮІӨ Жапсыру 2) «Гүлдер» ортаңғы т. Тақырып: "Еркежан әжейдің әдемі орамалы" Мақсаты: Балаларды шаршының (Еркежан әжейдің орамалы) ортасына, бұрыштарына қазақ ою-өрнектерін жапсыруға үйрету; сәндік жапсыру жөнінде ұғымдар қалыптастыру. Сергіту сәті. Өсеміз біз күліп-ойнап, Он саусақтың саласындай, Өсеміз біз күліп –ойнап, Бір әжеңін баласындай. Дайын жұмыстары үшін мақтау және оқу қызметін пысықтау. "Суретті жина" ойыны. Мақсаты: балаларды бірнеше бөлікке бөлінген, әр түрлі түсті, түрлі өрнектермен безендірілген орамал бөлшектерін тұтас жинауға</p>	<p>ҮІӨ не дайындық ҮІӨ Сурет салу 1) «Жұлдыз» ересек топ Тақырып: "Кебежені безендіру" Мақсат-міндеттер: балаларды кебеже сұлбасын қазақтың оюларының элементтерімен безендіруге үйрету; тіктөртбұрышты ортасына "тышқан ізін", бұрыштарына "балтаны", шеттеріне "ботакөзді" салу және орналастыру техникасын қалыптастыру. Дайын жұмыстары үшін мақтау және оқу қызметін пысықтау. ҮІӨ Сурет салу 2) «Гүлдер» ортаңғы топ Тақырып: "Бас орамал оюлары" Мақсаты: Баланы шаршы пішінінің бұрыштарын, ортасын мақта таяқшасын қолданып, оюлармен безендіруге үйрету. Дайын жұмыс үшін мақтау және іс-әрекет қызметін пысықтау.</p>	<p>Келесі күнгі ҮІӨ не дайындықтар</p>	<p>ҮІӨ не дайындық ҮІӨ Жапсыру 1) «Жұлдыз» ересек топ. Тақырып: "Оюлы текемет" Мақсат-міндеттер: балаларды дайын тіктөртбұрыш, кошқир мүйіз дайындамасын қағаз бетіне оюлы текемет бейнесін құрастырып, желімнің көмегімен текеметтің сол жағына, ортасына және оң жағына оюды жапсыруға үйрету «Туған жерімізді гүлдендірейік». Балалар ағаштар, талшыбықтар, гүлдер, шөптер т.б суреттерін салып, қиып алып ватманға жапсырады. Дайын жұмыс үшін мақтау және іс-әрекет қызметін пысықтау</p>

	<p>Максат-міндеттер: эстетикалық талғамдарын жетілдіру, дайын қағазға салынған қазақтың ұлттық оюлары мен өрнектерін бояу икемділіктерін дамыту. Дайын жұмыс үшін мақтау және іс әрекет қызметін пысықтау</p>	<p>үйрету. Құралдары: үш, төрт, бөлікке бөлінген әртүрлі өрнектермен безендірілген бас орамал суреттері.</p>	<p>"Суретті жина" ойын. Максаты: балаларды бірнеше бөлікке бөлінген, әртүрлі түсті, түрлі өрнектермен безендірілген орамал бөлшектерін тұтас жинауға үйрету. Құралдары: үш, төрт, бөлікке бөлінген бас орамал суреттер.</p>		
--	---	--	---	--	--

ТӨРБИЕЛЕУ-БІЛІМ БЕРУ ПРОЦЕСІНІҢ ДИКЛОГРАММАСЫ					
Топтар	«Балдырған», «Гүлдер», «Жұлдыз», «МАД» топтары				
Балалардың жасы	2. 3. 4. 5 жас балалар				
Педагогтің аты-жөні	Бейнелеу пән маманы Омарова А.				
Жоспардың құрылу кезеңі	03.04 - 07.04.2023				
Апта күндері	Дүйсенбі 03.04.23ж.	Сейсенбі 04.04.23ж.	Сәрсенбі 05.04.23ж.	Бейсенбі 06.04.23ж.	Жұма 07.04.23ж.
Білім беру ұйымының кестесі бойынша ұйымдастырылған іс-әрекет	<p>ҮІӨ не дайындық ҮІӨ Сурет салу</p> <p>2) «Балдырған» кіші т Тақырып: "Жұлдыздар" Максат-міндеттер. Балаларды қылқалам түгін бояуға малып, "көк аспанды" қылқаламның ұшымен біркелкі қимылдар жасай отырып, нүкте қылып дақтар басып, толық бояуға үйрету; қылқалам түгіндегі бояудың бітуін байқап, бояуға қайта малуға жаттықтыру; қылқалам ізі ретінде пайда болып жатқан "жұлдыздарды" байқап, бос жерлерді қайта бояуға дағдыландыру; қылқаламды тіреушеге тіреп қою және тазалықты сақтауға баулу; жұлдыздардың түнде көрінетіні туралы түсініктер беру Шаттық шеңбер «Мейірім гүлшоғы».</p>	<p>ҮІӨ не дайындық ҮІӨ Мүсіндеу</p> <p>1) «Балдырған» кіші г. Тақырып: "Сақина" Максаты: Балаларды ермексаздың бір бөлігінен домалатып, сопақшалап, таяқша илеп жаттықтырып, дайын таяқша ұштарын бірбіріне тигізіп қосуға үйрету; өз әрекеттерін белгілі жүйеге салуға дағдыландыру. Балаларды түс пен пішінді қабылдауын, танымы мен зейінін дамыту. Балалардың жасалған мүсінге қуануға, өзінің еңбегінің нәтижесін бағалай білуге үйрету. «Мүсінді жалғастыр» ойыны. Балаларға мүсіннің үлгісі және жартылай толық бітпеген мүсіні беріледі. Балалар қалған бөліктерді жасап, біріктіреді.</p>	<p>ҮІӨ не дайындық ҮІӨ Сурет салу</p> <p>1) «Жұлдыз» ересек т. Тақырып: "Ғарыштың түрлі планеталары" Максат-міндеттер: балаларды шар бетіне бояу жағып, қағаз бетіне басып алу дәстүрлі емес сурет салу техникасымен таныстыру; "градиент" ұғымын қалыптастыру; топтас достарымен бірігіп отырып, ғарыш ғаламын сюжеттік суретте көрсету білігін жетілдіру. Үстел үсті ойыны. «Есіңе сақта». Балаларға 5 әртүрлі сурет көрсетіледі, сосын педагог көздерін жұмуларын ұсынады да, 1 суретті алып тастайды, балалар қай суретті алып тастағанын айтады. Педагог балалардың қаншалықты естеріне сақтағандарын байқайды. ҮІӨ Сурет салу 2) «Гүлдер» ортаңғы топ</p>	<p>Келесі күнгі ҮІӨ не дайындықта:</p>	<p>ҮІӨ не дайындық ҮІӨ Мүсіндеу</p> <p>1) «Жұлдыз» ересек топ Тақырып: «Байқоңыр ғарыш айналы» Максат-міндеттер: балаларды ермексазды алақанның арасына салып домалатып алғаннан кейін тігінен есу арқылы шұжық тәріздес пішін шығарып, зымыранның денесін жасауға, оның тұрақтылығын тексеру, екінші бөліктен домалатып, шыққан бөліктің басын шымшып конус денесіне айналдыруға үйрету. Дайын сурет үшін мақтау және оқу қызметін пысықтау. "Ғаламшарға зымыран жібереміз" ойыны Максаты: балаларды тіктөртбұрыштан цилиндр, шеңбер, конус пішіндерінен зымыранды жасап, құрастыруға үйрету</p>

Балалар шенберге тұрады. Олардың әрқайсысында гүл болады, гүлді мейірімді тілектер айтып, бір-біріне сыйлайды.

Нәтижесінде мейірім шенберін бастаған балаға гүл шоғы беріледі.

«Суретті жина» дидактикалық ойыны.

Мақсаты: кескіндерден тұтас суретті құрастыруды үйрету.

Шарты. Қиылған бөліктерден тұтас суретті құрастырады. (зымыран, жер, жұлдыз т.б)

Балалар шенберге тұрады. Олардың әрқайсысында гүл болады, гүлді мейірімді тілектер айтып, бір-біріне сыйлайды.

Нәтижесінде мейірім шенберін бастаған балаға гүл шоғы беріледі.

«Суретті жина» дидактикалық ойыны.

Мақсаты: кескіндерден тұтас суретті құрастыруды үйрету.

Шарты. Қиылған бөліктерден тұтас суретті құрастырады. (зымыран, жер, жұлдыз т.б)

Тақырып: «Зымыран».

Мақсат-міндеттер.

Балаларды тіке жатқан қағаз бетіне зымыран суретін салуға үйрету; қағаз ортасына үлкен сопақша пішінін, бір нүктеден бастап, қарындашты қағаз бетінен алмай, сопақша ізімен жүргізіп, бастапқы нүктеге жеткізу амалын қайталау.

«Суретті жалғастыр» ойыны.

Балаларға суреттің үлгісі және жартылай салынған, жартылай боялған толық салынып бітпеген сурет беріледі. Балалар суретті толықтырып, бояуда аяқтайды.

ҮІӨ Сурет салу

2) «Таңшолпан» МАД т.

Тақырып: «Инжугүл»

Мақсат-міндеттер:

балаларды қылқалам мен макта таяқшасымен салу техникаларын үйлесімді пайдалану іскерлігін ұштау; көктем гүлі инжугүлдің құрылым және түс ерекшеліктерін байқап, қағаз бетінде көрсете білу; қараңғы жасыл түсті ара-ластырып жасау тәсіліне үйрету.

Дайын жұмыстары үшін мактау және оқу қызметін пысықтау.

Бояусыз суреттерді боя.

Мақсат-міндеттер: балалардың қуанышты эмоцияларын ояту.

Барысы: Әр түрлі гүлдердің суреттерін өздері таңдаған түсті бояулармен бояу.

ҮІӨ Сурет салу

2) «Таңшолпан» МАД т.

Тақырып: «Инжугүл»

Мақсат-міндеттер:

балаларды қылқалам мен макта таяқшасымен салу техникаларын үйлесімді пайдалану іскерлігін ұштау; көктем гүлі инжугүлдің құрылым және түс ерекшеліктерін байқап, қағаз бетінде көрсете білу; қараңғы жасыл түсті ара-ластырып жасау тәсіліне үйрету.

Дайын жұмыстары үшін мактау және оқу қызметін пысықтау.

Бояусыз суреттерді боя.

Мақсат-міндеттер: балалардың қуанышты эмоцияларын ояту.

Барысы: Әр түрлі гүлдердің суреттерін өздері таңдаған түсті бояулармен бояу.

ТӘРБИЕЛЕУ-БІЛІМ БЕРУ ПРОЦЕСІНІҢ ЦИКЛОГРАММАСЫ					
Білім беру ұйымы балабақша	№9 «Бәйтерек» бөбеужайы				
Топтар	«Балдырған», «Гүлдер», «Жұлдыз», «МАД» топтары				
Балалардың жасы	2. 3. 4. 5 жас балалар				
Педагогтің аты-жөні	Бейнелеу пән маманы Омарова А.				
Жоспардың құрылу кезеңі	10.04-14.04.2023ж				
Апта күндері	Дүйсенбі 10.04.23ж.	Сейсенбі 11.04.23ж.	Сәрсенбі 12.04.23ж.	Бейсенбі 13.04.23ж.	Жұма 14.04.23ж.
Білім беру ұйымының кестесі бойынша ұйымдастырылған іс-әрекет	<p>ҮІӨ не дайындық ҮІӨ Сурет салу 2) «Балдырған» кіші т. Тақырып: "Құлыншаққа шарбак" Максат-міндеттер. Балаларды суретке арналған қағаз бетін бағдарлай отырып, мазмұнды сурет объектілерінің бірі болатын құлыншақтың бейнесін байқап, оның алдында көлденен созылған екі таяқшаны тігінен қысқа сызықтарға, "шарбактарға", бормен салып толтыруға үйрету; сызықтарды сол жақ шеттен оңға қарай, аяғына дейін, жоғарыдан төменге, таяқшаларға тигізіп салып шығуға жаттықтыру; сызықтарды бірыңғай қимылмен сол жақтан оңға қарай жүргізіп отыруға дағдыландыру; бордан қалған іздерінің "шарбак таяқшаларының" бағытын</p>	<p>ҮІӨ не дайындық ҮІӨ Мүсіндеу 2) «Гүлдер» ортаңғы т. Тақырып: «Шарбак жанында жатқан доп» Максат-міндеттер. Балаларда ауылдағы адамдардың тіршілік ерекшеліктері жөнінде ұғымдар қалыптастыру, шарбак туралы түсініктерді тиянақтау, үй жануарлары туралы білімдерді жетілдіру <i>«Дәл осындай пішінді тап»</i> Ойынның мақсаты: Геометриялық пішіндер жайлы білімдерін бекіту, пішіндерді атауға, ажыратуға, салыстыруға жаттықтыру. Ойынның құрал-жабдықтары: бала санына сәйкес құлыптардың суреттері, геометриялық пішіндер. Ойынның мазмұны.</p>	<p>ҮІӨ не дайындық ҮІӨ Сурет салу 1) «Жұлдыз» ересек т. Тақырып: «Құлыншақ шауып келеді» Мақсаты: Балаларды қылқаламмен шауып келе жатқан құлыншақ бейнесін салу амалдарына үйрету; құлыншақтың дене бөлшектерін салуда дене пропорцияларын сақтауға талпындырту; құлыншақ бейнесін қағаздың ортасына, мөлшері кішкентай емес етіп, салуға машықтау; құлыншақтың шабу динамикасына көңіл бөлу; көктемде үй жануарларының жайлауға шығару туралы білімдерін пысықтау; зеректікке, үй жануарларына деген қамқорлық сезіміне тәрбиелеу. Балалардың жұмысын бағалау және оқу қызметін пысықтау.</p>	<p>Келесі күнгі ҮІӨ не дайындқтар 1) «Жұлдыз» ересек топ Тақырып: "Аквариумдағы балықтар" Максат-міндеттер: балаларды көк түсті шеңбердің үстіне, сары түсті шаршыларды бүктеп, оригами әдісі бойынша аквариумдағы балықтар бейнесін құрастырып, балықтарды өз қалаулары бойынша, балдырларды тігінен, тастар дайындамаларын қатар бойымен тізбектеп жапсыруға үйрету. <i>Дидактикалық ойын "Ұшады, жүзеді, секіреді" сұрақ жауап.</i> Мақсаты: әр-түрлі жануарлардың қозғалу іс-әрекеттері туралы білімдерін бекіту. Балық – жүзеді, аққу – ұшады, қоян – секіреді. т.б.</p>	

<p>байқап, келесі жерге ауыса білу қабілетіне баулу; үй жануарларына көктемде жасалатын камкорлық туралы түсінік беру.</p> <p>"Құлыншаққа қоршау"</p> <p>Мақсаты. Балалардың құрылыс материалы кірпіш туралы түсініктерін дамыту; оның қасиеттері жөнінде алған білімдерін толықтыру; кірпіштен құлыншаққа қоршау жасауға үйрету; жасаған құрылыс үлгісіне карап, өз жұмысына эмоциялық сезіммен риза болу қабілетін қалыптастыру;</p> <p>"Қоршау саламын" іс-тәжірибе жаттығуы.</p>	<p>Алдарындағы сиқырлы құлыпты ашуды ұсыну. Құлыптың кілттері де сиқырлы, геометриялық пішіндерден құралғанын айту. Әр бала құлыпқа сай келетін кілтті алып, құлыпты ашады.</p>	<p>ҮІӨ Сурет салу</p> <p>2) «Гүлдер» ортаңғы т.</p> <p>Тақырып: "Құрақ көрпе"</p> <p>Мысалы: Балаларды ұжым ортасында түрлі үшбұрыштардан құрылған құрақ көрпе бейнесін фломастермен салу амалдарына үйрету; үлкен көрпе құрамындағы үшбұрыштар сұлбасы ізімен басып жүріп, үшбұрыш ішін қалаған ою түрлерімен безендіруде жаттықтыру; қазақтың тұрмыста қажет жабдығының бірі құрақ көрпемен таныстыру. Фломастерді үш саусақпен ұстап, жүргізген ізден көз алмай, үшбұрыш пішінін салу техникасын қалыптастыру; дөңгелектер, нүктелер, түзу және толқынды, үзік және тұтас сызықтар салу техникасын жетілдіру.</p> <p>Дайын сурет үшін мақтау және ҮІӨ пысықтау.</p>		<p>ҮІӨ Мүсіндеу</p> <p>2) «Таңшолпан» МАД т.</p> <p>Тақырып: "Қарлығаштың құйрығы неге айыр?"</p> <p>Мақсат-міндеттер: балаларды "Қарлығаштың құйрығы неге айыр?" ертегі желісін еске түсіре отырып, мүсінделінген пішін бөліктерін біріктіру арқылы оларды бір-біріне жапсыру және біріктірілген жерін саусақпен тегістеу арқылы қарлығашты мүсіндеу.</p> <p>Дидактикалық ойын.</p> <p>«Ғажайып нүктелер».</p> <p>Мақсат-міндеттері.</p> <p>«Ғажайып нүктелер» арқылы қарлығаштың суретін салады.</p> <p>Нүктелерді қосып, қарлығаштың суретін шығару.</p>
--	---	--	--	--

ТӘРБИЕЛЕУ-БІЛІМ БЕРУ ПРОЦЕСІНІҢ ЦИКЛОГРАММАСЫ					
Білім беру ұйымы балабақша	№9 «Бәйтерек» бөбекжайы				
Топтар	«Балдырған», «Гүлдер», «Жұлдыз», «МАД» топтары				
Балалардың жасы	2. 3. 4. 5 жас балалар				
Педагогтің аты-жөні	Бейнелеу пән маманы Омарова А.				
Жоспардың құрылу кезеңі	17.04-21.04.2023 ж.				
Апта күндері	Дүйсенбі 17.04.23ж.	Сейсенбі 18.04.23ж.	Сәрсенбі 19.04.23ж.	Бейсенбі 20.04.23ж.	Жұма 21.04.23ж.
Білім беру ұйымының кестесі бойынша ұйымдастырылған іс-әрекет	<p>ҰІӨ не дайындық ҰІӨ Сурет салу</p> <p>2) «Балдырған» кіші т. Тақырып: "Жасыл желек" Максаты: Балаларды қылқаламды үш саусақпен ұстап, оның ұшын бояуға малып, біркелкі қимылдармен ағаштың ең биік басына жақпалар жағып отыруға үйрету; қылқаламның түгінде бояудың бітіп қалмауын үнемі қадағалауға дағдыландыру; қылқаламмен салынған "жапырақтарды" байқап, бос жерлерге қайта салу қабілетіне баулу; сурет аяқталған соң қылқаламды тіреушеге тіреп қоюға жаттықтыру; жасыл желектің тек көктемде болатыны туралы түсінік беру "Желектер" қол, саусақ жасаттығуы Желде тұрған желектер</p>	<p>ҰІӨ не дайындық ҰІӨ Жапсыру</p> <p>1) «Балдырған» кіші т. Тақырып: "Алқаны жинайық" Максат-міндеттер. Балаларды екі түсті, көлемі бірдей домалақ пішіндерді доғал сызықтың бойына орналастыруға үйрету; домалақтардың (моншақтар) түстерінің сәйкес келуін байқауға дағдыландыру; желімді пішіндерге қылқаламмен жағып жапсыру, сүлгіні қолдану іскерлігін қалыптастыру; балалардың байқағыштығы мен икемділігін, қолдың ұсақ моторикасын, түс пен пішінді қабылдауын, танымы мен зейінін дамыту; балаларды ұқыптылық пен төзімділікке тәрбиелеу; жапсыру іс-әрекетіне деген қызығушылықтарын қалыптастыру</p>	<p>ҰІӨ не дайындық ҰІӨ Сурет салу</p> <p>1) «Жұлдыз» ересек т. Тақырып: "Гүлденген өрік бұтағы" Максат-міндеттер: балаларды көктемгі гүлдеген бұтаның бейнесін салу амалына үйрету; суреттің негізі ретінде бормен жапырақтарды, содан соң бояуға малынған саусақты басып, гүлдерді салу техникасын жетілдіру ҰІӨ Сурет салу</p> <p>2) «Гүлдер» ортаңғы т. Тақырып: "Гүлденген баубақша" Максаты: Балаларды көлденең жатқан қағаз бетіне, төменгі тұзу сызыққа қарындашпен бірнеше ағашты қатарға салуға үйрету; ағаш бұталары бойына мақта таяқшаларымен нүктелі жақпалар қойып, жаңа атып жатқан бүршіктер-</p>	<p>Келесі күнгі ҰІӨ не дайындқтар</p>	<p>ҰІӨ не дайындық ҰІӨ Мүсіндеу</p> <p>1) «Жұлдыз» ересек т. Тақырып: "Қайық" Максат-міндеттер: балаларды желкенді қайық мүсіндеуге үйрету; заттың жиектері мен бетін мұқият тегістеуді, шеттерін әсемдеуге үйрету. Дайын жұмыстары үшін мақтау және оқу қызметін пысықтау. «Не қайда болады? Қай көліктің дыбысы?» ойыны Қай көліктің қайда жүретіні туралы сұрақ қояды. Әр түрлі көлік суреттерін тиісті көлік жолдарына тауып, орналастыру. Көліктер дауысын тыңдап, ажыратып айту. ҰІӨ Жапсыру</p> <p>2) «Таңшолпан» МАД т Тақырып: "Зымырайды зымыран"</p>

(алақандарды ашып, саусақтарды тікірейту)
 Дінгегімен коса тенселер, (қолдарды шынтаққа қойып, шайқау)
 Бұталарды шайқайды, (қолдарымен оң-солға бұлғау)
 Жапырақпен ойнайды. (саусақтарымен жыбырлату)

Үстел үсті ойыны.
«Есіңе сақта».
 Балаларға 5 әртүрлі сурет көрсетіледі, сосын педагог көздерін жұмыларын ұсынады да, 1 суретті алып тастайды, балалар қай суретті алып тастағанын айтады. Педагог балалардың қаншалықты естеріне сақтағандарын байқау.

ді салу амалына жаттықтыру.

«Түрлі-түсті гүл шоғы»

Мақсат-міндеттер.
 Балалардың эмоционалды көңіл-күйін көтеру.
 - Балалар біз, орман алаңымен келеміз деп елестетіндер. Күн ашық, құстар сайрап жүр, самал жел соғып тұр. Өсімдіктердің хош иісін байқадыңдар ма? Біз орманда саяхаттамыз, мұнда түрлі-түсті гүлдер бар, ақ, қызыл, көк, сары т.б.
 Гүлдерді жұлуға болмайды. Олар біз секілді өмір сүреді. Енді, сіздерге ұнаған гүлді таңдаңыз. Оның түсін, көлемін байқаныз, естеріне сақтаңыздар. Енді бізге кейін оралу керек.

Мақсат-міндеттер:
 балаларды дайын тіктөртбұрыш, үшбұрыш, шеңбер пішінді қағаздар арқылы зымыранның бей-несін құрастырып, жазық қағаз бетіне желімнің көмегімен жапсыруға үйрету.

Дайын жұмыстары үшін мақтау және оқу қызметін пысықтау.
«Біз гарышқа ұшамыз» ойыны

Мақсаты: ойын арқылы балалардың көңіл күйін көтеру, тыныс алу жаттығуын жасату.
 Қағаздан, оригами тәсілі мен жасалған зымыран макеттерін түтікшелер мен үрлеп, әуеге ұшыру

ТӨРБИЕЛЕУ-БІЛІМ БЕРУ ПРОЦЕСІНІҢ ЦИКЛОГРАММАСЫ					
Топтар	«Балдырған», «Гүлдер», «Жұлдыз», «МАД» топтары				
Балалардың жасы	2. 3. 4. 5 жас балалар				
Педагогтің аты-жөні	Бейнелеу пән маманы Омарова А.				
Жоспардың құрылу кезеңі	24.04 - 28.04. 2023				
Апта күндері	Дүйсенбі 24.04.23ж.	Сейсенбі 25.04.23ж.	Сәрсенбі 26.04.23ж.	Бейсенбі 27.04.23ж.	Жұма 28.04.23ж.
Білім беру ұйымының кестесі бойынша ұйымдастырылған іс-әрекет	<p>ҮІӨ не дайындық ҮІӨ Сурет салу</p> <p>2) «Балдырған» кіші т. Тақырып: "Әуедегі шарлар" Максат-міндеттер. Балаларды тігінен орналасқан қағаз бетіне бірнеше дөңгелек немесе сопақша "шар" салуға үйрету; геометриялық пішіндердің біріне ұқсайтын кескінді салуға жаттықтыру: қағаз бетіне қойылған нүктеден қарындашты алмай, шеңбер жасап, қайта бастапқы нүктеге қосуға дағдыландыру; "шар" бейнелерін "жіп" сызықтарымен толықтыруды көрсету; мерекелерді безендіру рәсіміне көңіл аударту. Дайын жұмыс үшін мақтау және іс әрекет қызметін пысықта Өз бетімен ойындар. Еркін тақырыпта сурет салу.</p>	<p>ҮІӨ не дайындық ҮІӨ Жапсыру</p> <p>2) «Гүлдер» ортаңғы т. Тақырып: «Бақбақтар» Мақсаты: Қағаз бетін дұрыс бағдарлап, түрлі пішіндерден гүл бейнесін құрастырып, жапсыруды үйрету. Тақырып бойынеша сұрақтар. <i>Үлгі суретті көрстіп, таныстыру.</i> Жапсыру жолдарын түсіндіру; дайын жолақшаға желім жағу; жолақты қағаздың төменгі жақ ортасына жапсырту; жолақтың жоғарғы бөлігіне дөңгелекті жапсырту; дөңгелектің айналасына күлтешелерді жапсырту; Дайын жұмыс үшін мақтау және іс әрекет қызметін пысықта «Көбелек» дидактикалық ойыны. Түрлі-түсті гүл суреттеріне, көбелек бейнеле-</p>	<p>ҮІӨ не дайындық ҮІӨ Сурет салу</p> <p>1) «Жұлдыз» ересек топ Тақырып: "Біздің көше" Мақсат-міндеттер: балаларды түрлі түсті фломастерлер арқылы бірнеше қабатты түрлі үйлерді салу амалдарына үйрету; суретті тіктөртбұрышты салудан бастап, сұлбасы бойын айкасқан сызықтармен безендіріп, сызықтардың айкасқан орнында пайда болған шақпақтар ішін шахмат тәртібінде бояу техникасына үйрету. ҮІӨ Сурет салу</p> <p>2) «Гүлдер» ортаңғы топ Тақырып: "Зәулім үй" Мақсаты. Баланы тіке жатқан қағаз бетінде тіктөртбұрышты үй бейнесін салуға үйрету; салынған үйдің сұлбасын қылқаламмен жақпалау арқылы терезелер қатарларын салуда машықтау.</p>	<p>Келесі күнгі ҮІӨ не дайындықтар</p>	<p>ҮІӨ не дайындық ҮІӨ Жапсыру</p> <p>1) «Жұлдыз» ересек топ Тақырып: "Алан мен Данаға сыйлық" Максат-міндеттер: балаларға Алан мен Дана суретін үзік сызық бойымен дұрыс қиып алуға; қағаз бетіне жіп қиындыларын орналастырып, олардың үстіне шарларды жапсыруға үйрету. Дайын жұмыс үшін мақтау және іс әрекет қызметін пысықтау. «Суретті жина» дидактикалық ойыны. Мақсаты: кескіндерден тұтас суретті құрастыруды үйрету. Шарты. Қиылған әр түрлі ойыншық бөліктерден тұтас суретті құрастырады. (қуыршақ, машина сылдырмақ, т.б)</p>

Біз текшені жинаймыз,
Мұнараны құраймыз:
Жұдырыққа жұдырық
Қоямыз, санаймыз.
Бір, екі, үш, төрт,
Бір, екі, үш, төрт,
Жұдырыққа жұдырық,
Биікке қалаймыз.

Балаларды көлденең со-
пақшаның үстінгі жағына
тиістіріп, ортасы жоғары
көтерілген доғалы сызык-
ты, дөңгелектің жарты-
сын, салуда жаттықтыру,
сопақшаның үстінен,
тиістіріп, көлемі бірдей
бірнеше дөңгелектерді
салып, әскери көлік
нысанын салуға үйрету.

Ойын-жаттығу
"Шерудегі көліктер"

Мақсат-міндеттер.
Балаларды құрылыс
материалдарынан әскери
көліктер түрлерін жасауға
үйрету; кірпішті немесе
білеуді жатқызып, үстінгі
бір жағына текшені, приз-
маны кырына белгілі
жерлерге салып, бірін
біріне тиістіру амалдарын
игерту; құрылыс үлгісіне
сай орындау қабілетін
арттыру.

пластиктен жасалған ша-
нышқыны бояуға малып,
егін жолдарын салу техни-
касымен таныстыру.

Шаттық шеңбері

Балаларға эмоционалды
жағымды көңіл күй мен
ұйымдастырылған іс-әре-
кетіне мотивациялық
дайындықты қалыптасты-
ру, балаларға бір-бірімен
сәлемдесуге мүмкіндік
беру, ұжымда достыққа
тәрбиелеу.

Көк аспанда күн күлсін,
Бірге күлсін бүлдіршін.
Көк аспанда күн күлсін,
Жерге ұдайы нұр құйсын

ТӘРБИЕЛЕУ-БІЛІМ БЕРУ ПРОЦЕСІНІҢ ЦИКЛОГРАММАСЫ

№9 «Бәйтерек» бөбекжайы

«Балдырған», «Гүлдер», «Жұлдыз», «МАД» топтары

2. 3. 4. 5 жас балалар

Бейнелеу пәні маманы Омарова А.

08.05-12.05. 2023ж

Апта күндері

Дүйсенбі 08.05.23ж.

Сейсенбі 09.05.23ж.

Сәрсенбі 10.05.23ж.

Бейсенбі 11.05.23ж.

Жұма 12.05.23ж.

Білім беру ұйымының кестесі бойынша ұйымдастырылған іс-әрекет

ҮІӨ не дайындық
ҮІӨ Сурет салу
1) «Жұлдыз» ересек топ
Тақырып: «Әдемі шәйнек»
Максат-міндеттер: балалардың қылқалам ұшы мен бояу арқылы шәйнектің сұлбасын татар ою түрімен, гүлмен, безендіру техникасымен таныстыру; жасыл көктем мезгіліндегі гүлдердің түрлері туралы ұғымдар жиынтығын пысықтау.
Дайын жұмыс үшін мақтау және іс әрекет қызметін пысықтау
ҮІӨ Сурет салу
2) «Гүлдер» ортаңғы т.
Тақырып: "Дала гүлдері"
Максат-міндеттер. Балаларды дымқыл құм бетіне, алақанды батырып, гүлге ұқсас іздер қалдыруға үйрету, саусақпен гүл бүршігіне сабағын, жапырақтарын тиіс-

Келесі күнгі ҮІӨ не дайындықтар

ҮІӨ не дайындық
ҮІӨ Жапсыру
1) «Жұлдыз» ересек топ
Тақырып: "Мақта табақшаларынан гүлді жапсырамыз"
Максат-міндеттер: мақта табақшаларымен жұмыс жасау дағдыларын дамыту.
Саусақ жаттығуы.
«Гүлдер»
Көктемде жайнар алқаптар - (Ортаңғы және сұх саусақтармен "жүру")
Айналаға гүл қаптар. (Алақанды ашып, қолмен айналаны көрсету)
Шашағы аппақ түймедақ, (Алақанды, саусақтарды ашып, қозғау)
Көктікен мен қызғалдақ Жердің көркін ашады. (Көктікен – саусақтардың бастарын қосып, жан-жаққа шашырату, "қызғалдақ"- саусақтарды кесіше жинау)

			<p>тіріп салуда жаттықтыру. Көктемде жер бетіне өсіп шығатын гүлдер туралы түсініктер беру. "Гүл" Өзім еккен былтырғы Ауламызда гүл тұрды. Мен күн сайын суардым, Ол күн сайын құлпырды. Қайтқанда да ойыннан, Гүл кетпеді ойымнан. Тез өсті де бойы оның, Асып кетті бойымнан.</p>		<p>ҮІӨ Мүсіндеу 2) «Таңшолпан» МАД т. Тақырып: "Сұлу көбелек" Максат-міндеттер: балаларды ермексаздың үлкен кесегінен кіші кесекті үзіп алу, ермексазды есу, домалақтау, жалпақтау әдістерін пайдалана отырып көбелекті мүсіндеуге үйрету «Көбелек» дидактикалық ойыны. Түрлі-түсті гүл суреттеріне, көбелек бейнелерін, түсі сәйкес келетін гүлдерге қондыруды ұсыну.</p>
--	--	--	--	--	---

<p>дыру; ойлау қабілеттерін дамыту. Құралдары: түрлі жануар ойыншықтар немесе сурет-карточкалар. Педагог ойыншық мүсіндерді немесе суреттерді төртеуден тізбекке қояды немесе салады. Әрбір төрт зат немесе суреттің арасында біреуі артық болып саналады. Артықты табу үшін балалар төрттің арасынан бәріне ортақ қасиеті жоқты іздеп атайды.</p>	<p>рет көрсетіледі, сосын педагог көздерін жұмыларын ұсынады да, 1 суретті алып тастайды, балалар қай суретті алып тастағанын айтады. Педагог балалардың қаншалықты естеріне сақтағандарын байқау.</p>	<p><i>жыбырлату)</i> ҰІӨ Сурет салу 2) «Гүлдер» ортаңғы т. Тақырып: "Бұлттар" Мақсаты: Балаларды қағаз бетін боршалармен гуашь бояуы арқылы салынған сопақ және дөңгелек пішінді бұлттар бейнелерімен толтыруға үйрету; боршалармен салынған бұлттар сұлбасын сорғышпен ақ бояуға жақпалап, бояп, үлпілдек сипатына жету амалымен таныстыру; бұлттармен жаңбырдың пайда болуы туралы табиғат құбылысын түсіндіріп, негізгі ұғымдарды қалыптастыру. Қағаз бетін дөңгелек және сопақ, үлкен және кішкентай пішіндермен, бір-біріне тиістірмей, орналастыру техникасын жетілдіру; пішіндер аясын сорғышпен жақпалап, бояу барысында тазалықты сақтау амалдарына зейін салу; көзбен пішінді қабылдау, елестету және қиялдау мүмкіндіктерін дамыту.</p>		<p>Тақырып: "Әуе шары қалықтайды" Мақсат-міндеттер: балаларды түрлі-түсті тіктөртбұрыштан шар тәріздес дөңгелек пішінді кесіп алып, желімнің көмегімен бір-біріне жапсыру арқылы әуе шарын жапсыруға, тіктөртбұрышты бұру арқылы әуе шарының себетін жапсыруға үйрету «Не қайда болады? Қай көліктің дыбысы?» ойыны Қай көліктің қайда жүретіні туралы сұрақ қояды. Әр түрлі көлік суреттерін тиісті көлік жолдарына тауып, орналастыру. Көліктер дауысын тындап, ажыратып айту. "Қағаздан бүктеу" жұмысы. Тақырыбы: "Ұшак". Мақсаты: Көліктер, ұшак және түрлі ойыншықтар - ды қағаздан бүктеп жасауға мүмкіндік беру.</p>
--	--	--	--	---

ТӘРБИЕЛЕУ-БІЛІМ БЕРУ ПРОЦЕСІНІҢ ЦИКЛОГРАММАСЫ

Білім беру ұйымы балабақша	№9 «Бәйтерек» бөбекжайы				
Топтар	«Балдырған», «Гүлдер», «Жұлдыз», «МАД» топтары				
Балалардың жасы	2. 3. 4. 5 жас балалар				
Педагогтің аты-жөні	Бейнелеу пән маманы Омарова А.				
Жоспардың құрылу кезеңі	15.05-19.05.2023 ж.				
Апта күндері	Дүйсенбі 15.05.23ж.	Сейсенбі 16.05.23ж.	Сәрсенбі 17.05.23ж.	Бейсенбі 18.05.23ж.	Жұма 19.05.23ж
Білім беру ұйымының кестесі бойынша ұйымдастырылған іс-әрекет	<p>ҮІӨ не дайындық ҮІӨ Сурет салу</p> <p>2) «Балдырған» кіші топ Тақырып: "Қозы" Мақсаты: Балалардың қозы кескінін бақылауға қызығушылықтарын оятып, қарындаш ұшымен қозының үстіндегі жүнін ұсақ бұйра оюлармен толтыруға үйрету; қозының шиыршықталған бұйра жүнін бір-біріне тығыз салуға дағдыландыру; үй жануарлары мен олардың төлдері туралы түсінік беру; шыдамдылық пен ұқыптылық танытуға тәрбиелеу</p> <p>01.05.23. Ескерту <i>демалыс күнгі тақырып: «Отшашулар (Салют)» қосып өтілді "Не артық?" дамытушылық ойыны.</i> Мақсаты: балаларды заттарды шарттарда берілген белгілер бойынша жіктеуге машықтан-</p>	<p>ҮІӨ не дайындық ҮІӨ Жапсыру</p> <p>1) «Балдырған» кіші т. Тақырып: "Бұлттар ұшып келеді" Мақсат-міндеттер. Балаларды көгілдір түсті қағаз бетіндегі бұлттардың кескіндеріне желімді қылқаламмен жағып, қағаз бетінің барлық жеріне жапсыруға үйрету; сүлгіні қолдана білу қабілетіне дағдыландыру; балалардың байқағыштығы мен икемділігін, қолдың ұсақ моторикасын, түс пен пішінді қабылдауын, зейінін дамыту; балалардың табиғат құбылыстарына қызығушылықтарын ояту; жапсыруда төзімділік пен тиянақтылық негіздеріне тәрбиелеу.</p> <p>Үстел үсті ойыны. «Есіңе сақта». Балаларға 4 әртүрлі су-</p>	<p>ҮІӨ не дайындық ҮІӨ Сурет салу</p> <p>1) «Жұлдыз» ересек топ Тақырып: "Жайлаудағы гүлдер" Мақсат-міндеттер: балаларды сия тамшысы техникасына бейімдеу; сия тамшыларын қағаз бетіне түсіріп, пайда болған тамшыларды түтікшемен гүлдерге айналдырып, гүлденген дала пейзажын салу амалдарына үйрету</p> <p>"Желектер" қол, саусақ жаттығуы Желде тұрған желектер (алақандарды ашып, саусақтарды тікірейту) Діңгегімен қоса теңселер, (қолдарды шынтаққа қойып, шайқау) Бұталарды шайқайды, (қолдарымен оң-солға бұлғау) Жапырақпен ойнайды. (саусақтарымен</p>	<p>Келесі күнгі ҮІӨ не дайындықтар</p>	<p>ҮІӨ не дайындық ҮІӨ Мүсіндеу</p> <p>1) «Жұлдыз» ересек топ Тақырып: "Көбелек" Мақсат-міндеттер: балалардың жәндіктер туралы білімдерін тиянақтау; сипаттық ерекшеліктерін көрсете отырып, көбелекті мүсіндеуді үйрету.</p> <p>«Көбелек» дидактикалық ойыны. Түрлі-түсті гүл суреттеріне, көбелек сурет бейнелерін, түсі сәйкес келетін гүлдерге қондыруды ұсыну. "Көктемгі бау-бақша". Жауындарды шақырып, Күнде күтіп жүреміз. Бау-бақшаның гүлдерін, Тамашалап көреміз. Көбелектер, жәндіктер Ұшып қонды гүлдерге, Нәрін татып, нәзіктер Бау-бақшаға келуде. ҮІӨ Жапсыру</p> <p>2) «Таңшолпан» МАД т</p>

ТӘРБИЕЛЕУ-БІЛІМ БЕРУ ПРОЦЕСІНІҢ ЦИКЛОГРАММАСЫ

«Балдырған», «Гүлдер», «Жұлдыз», «МАД» топтары

2, 3, 4, 5 жас балалар

Бейнелеу пән маманы Омарова А.


22.05 - 26.05. 2023

Апта күндері	Дүйсенбі 22.05.23ж.	Сейсенбі 23.05.23ж.	Сәрсенбі 24.05.23ж.	Бейсенбі 25.05.23ж.	Жұма 26.05.23ж.
Топтар	«Балдырған», «Гүлдер», «Жұлдыз», «МАД» топтары				
Балалардың жасы	2, 3, 4, 5 жас балалар				
Педагогтің аты-жөні	Бейнелеу пән маманы Омарова А.				
Жоспардың құрылу кезеңі	22.05 - 26.05. 2023				
Білім беру ұйымының кестесі бойынша ұйымдастырылған іс-әрекет	<p>ҮІӨ ке дайындық ҮІӨ Сурет салу 2) «Балдырған» кіші т. Тақырып: «Алуан түсті алақан» Мақсат-міндеттер. Балалардың әрқайсысының әртүрлі түстегі қою бояуға малынған алақанын барлық қағаз бетіне басып шығаруға қызығушылықтарын тудыру және үйрету; дайын ұжымдық жұмысты тамашалауда эмоциялық сезімдерге бөленуге жағдай туғызу. Балалардың бейнелеу оқу қызметінің қосалқы түріне қызығушылықтарын арттыру; көзбен түстерді қабылдауын, зейіні мен елестету қабілетін дамыту; сурет салудың қосалқы түрінің негіздерін калыптастыру. <i>08.05.23. Ескерту демалыс күнгі тақырып: "Гүлдер"</i></p>	<p>ҮІӨ ке дайындық ҮІӨ Жапсыру 2) «Гүлдер» ортанғы т. Тақырып: «Саңырауқұлақтар» Мақсаты: киылған кесінділерді қағаз бетіне дұрыс орналастырып, саңырауқұлақты жапсыруды үйрету. <i>Жаңа тақырып</i> Саңырауқұлақтарды жапсыру жолдары: Қағаз бетін тиімді пайдаланып, киылған кескіндерді орналастыру; Желімді жоғарыдан төмен жағып, аяғын жапсыру; Аяғының дәл үстіне қалпағын жапсырып, сүлгімен үстінен басу. Сергіту сәті Орманға кіріп келеді, Саңырауқұлақ тереді. Керегі, міне, табылды, Екеуі қайың астынан. Біреуі терек қасынан. Қанша олар болмақ есепте,</p>	<p>ҮІӨ ке дайындық ҮІӨ Сурет салу 1) «Жұлдыз» ересек т. Тақырып: "Өз қалауы бойынша" Мақсат-міндеттер: балаларды өз қалаулары бойынша сурет салу әрекетіне машықтандыру; барлық игерген сурет салу техникаларын есте-ріңе түсіріп, белгілі композицияны, бейнелерді салу амалдарын пысықтау. <i>Өз бетімен ойындар.</i> Еркін тақырыпта сурет салу. Топтағы ойыншықтар суреттерін салуға балалардың көңілдерін аудару, өзінің ойыншықтарымен ойнауға, бір-бірімен тіл табысу дағдыларын арттыру. ҮІӨ Сурет салу 2) «Гүлдер» ортанғы топ Тақырып: "Күлімдеген балалар" Мақсат-міндеттер.</p>	<p>Келесі күнгі ҮІӨ ке дайындқтар</p>	<p>ҮІӨ ке дайындық ҮІӨ Жапсыру 1) «Жұлдыз» ересек топ Тақырып: "Судағы гажап балық" Мақсат-міндеттер: қағазбен жұмыс жасау іскерліктерін жетілдіру. Балық дайындамаларынан су асты композициясын жасау. <i>Үстел үсті ойыны: «Балықтар» ойыны</i> Мақсат-міндеттер: баланың бірнеше бөліктерден тұратын, тұтас суретті құрастыра білу қабілетін жетілдіру, төзімділікке, бастаған істі аяқтауға тәрбиелеу. Сурет бөліктерін таңдағанда қателеспей, қай топ тез өз суретін құрастырып, дұрыс бейне жасайды сол топ жеңімпаз атанады. Тұтас суретті құрастыру үшін, үстел басында 5-6 және одан да көп бөліктерді бір тұтас суретке жинау керек.</p>

	<p>қосып өтілді «Суретті жалғастыр» ойыны. Балаларға суреттің үлгісі және жартылай салынған, жартылай боялған толық салынып бітпеген сурет беріледі. Балалар суретті толықтырып, бояуда аяқтайды.</p>	<p>Тоқылған салған себетке? "Сыңарын тап" дидактикалық ойыны. Мақсат-міндеттері. Балалардың пішіндер туралы түсініктерін кенейту. Байқампаздыққа және шапшандыққа үйрету. Ойынға қызығушылықтарын арттыру. Тазалыққа, ұқыптылыққа тәрбиелеу.</p>	<p>Балаларды асфальтта түсті боршалармен адам бетінің сұлбасын салуға үйрету; дөңгелек көздермен доғалы ауызды нақтылы салып, адамның жақсы көңіл-күйде болғанын жеткізуге жаттықтыру. "Көктемгі бау-бақша" Мақсаты: Балаларды ойын аланында немесе аулада жүріп, педагогтің қимылына еліктеуге ынталандыру; ой-қиялын, түйсігін, елестету қабілеттерін дамыту. Құралдар: қатпа қағаздарда қиылған гүлдердің бастары (педагог оларды алаңға жайып салады)</p>		
--	--	---	---	--	--

--	--	--	--	--	--

Тексерілді әдіскер: Душатова Ф.



ТӘРБИЕЛЕУ-БІЛІМ БЕРУ ПРОЦЕСІНІҢ ЦИКЛОГРАММАСЫ

«Балдырған», «Гүлдер», «Жұлдыз», «МАД» топтары

2. 3. 4. 5 жас балалар

Бейнелеу пән маманы Омарова А.

29.05-31.05.2023ж.

Топтар	ТӘРБИЕЛЕУ-БІЛІМ БЕРУ ПРОЦЕСІНІҢ ЦИКЛОГРАММАСЫ				
Балалардың жасы	«Балдырған», «Гүлдер», «Жұлдыз», «МАД» топтары				
Педагогтің аты-жөні	2. 3. 4. 5 жас балалар				
Жоспардың құрылу кезеңі	Бейнелеу пән маманы Омарова А.				
Апта күндері	Дүйсенбі 29.05.23ж.	Сейсенбі 30.05.23ж.	Сәрсенбі 31.05.23ж.	Бейсенбі 01.06.23ж.	Жұма 02.06.23ж.
Білім беру ұйымының кестесі бойынша ұйымдастырылған іс-әрекет	<p>Дидактикалық ойын. «Ғажайып нүктелер». Нүктелерді қосып гүлдің суретін салады. Нүктелерді қосып саңырауқұлақ суретін шығарады, бояйды.</p>	<p>09.05.23. Ескерту <i>демалыс күнгі</i> ҰІӨ Мүсіндеу өтілді. 2) «Гүлдер» ортаңғы топ Тақырып: «Кемпіркосақ» Мақсат-міндеттер. Балалардың көктем құбылыстары туралы түсініктерін тиянақтау, кемпіркосақ түстерімен қайта таныстыру, түстер гаммасы туралы білімдерді пысықтау "Кемпіркосақтың түстері" дидактикалық ойыны. Мақсат-міндеттер. Түстерді ажырата білуге үйрету; ашық және күлгін түстерді сезіну қабілетін жетілдіру, үлкен-кіші көлеміне қарай доғаларды дұрыс орналастыру.</p>	<p>Бояусыз, дайын суреттерді бояу. Мақсат-міндеттер: балалардың қуанышты эмоцияларын ояту. (сурет салу)</p>	<p>Жазғы сауықтыру бағдарламасы.</p>	<p>Жазғы сауықтыру бағдарламасы.</p>