


Тексерілді әдіскер



ТӘРБИЕЛЕУ-БІЛІМ БЕРУ ПРОЦЕСІНІҢ ЦИКЛОГРАММАСЫ					
Білім беру ұйымы	№ 9 Бәйтерек				
Топ	Кіші жас тобы				
Топтың атауы	№1 «Балапан» тобы				
Балалардың жасы	2 жасар балалар				
Педагогтің аты-жөні	Әниязова Ақбаян. Аблаева Асем				
Жоспардың құрылу кезеңі	29,30, 31.08, 01,02.09.2022 ж. I апта				
Апта күндері	Дүйсенбі	Сейсенбі	Сәрсенбі	Бейсенбі	Жұма
Күн тәртібі					
Балаларды қабылдау	Таңғы сүзгі: балалардың терісін, дене қызуын, сыртқы келбетін тексеру. Балаларды жақсы көңіл күймен қарсы алу және оларға қолайлы жағдай жасау. Баланың көңіл күйін, оның жеке пікірін, қызығушылығын анықтау.				
Ата-аналармен әңгімелесу, кеңес беру	Әңгімелесу: "Балалардың балабақшаға қалыптасу ерекшеліктері", "Балалардың ең сүйікті ойыншығы мен заты туралы", "Баланың қандай тағамға аллергиясы бар болғаны жөнінде".				
Балалардың дербес әрекеті (баяу қимылды ойындар, үстел үсті ойындары, бейнелеу әрекеті, кітаптар қарау және тағы басқа әрекеттер)	Еңбек тапсырмалары: топтың ішін тәртіпке келтіреміз. Мақсаты: балалардың жұмыс істеуге деген қызығушылығын ояту, топтың ішін жинау. Бізде көп		Еңбек тапсырмалары: текшелерді жинау Мақсаты: балаларды тәрбиешінің нұсқауларын тыңдауға, ойыншықтар арасында текшелерді табуға үйрету.	"Еңбекке баулу" Мақсаты: Қолдағы ойыншықтың атауын сұрап, ойын бұрышына апартқызып қойғызу.	"Еңбекке баулу" Мақсаты: Табиғат бұрышындағы өсімдіктерге көңіл аудару, фикус жапырақтарының жалпақ, үлкен және жапырағының беті тегіс болуын байқату, сипату.

	<p>ойыншықтар бар: аюлар, қуыршақтар және біз олармен ойнаймыз. біз олармен ойнап болғаннан кейін, жинап, орнына қоюымыз керек.</p>				
	<p>Саусаққа арналған жаттығу. Мақсаты: балалардың ұсақ қол моторикасын, жағымды эмоцияларды дамыту, ересекке, топтастарына деген сенімділікті арттыру. Мысық пеш түбінде мысық отыр, (Бас бармақ, ортан терек, шылдыр шүмек - үшеуі жұмылады) Екі көзін қысып отыр. (Балаң үйрек пен кішкене бөбек көздері боп саусақтарды қимылдатады) Тышқан егін жегісі кеп, (Бас бармақ, ортан терек, шылдыр шүмек үшеуі бір-бірін қашай қозғалтады)</p>		<p>Саусаққа арналған жаттығу: "Бес саусақ". Мақсаты: балалардың ұсақ қол моторикасын, жағымды эмоцияларды дамыту, ересекке, топтастарына деген сенімділікті арттыру. Оң қолымда бес саусақ, Сол қолымда бес саусақ. Оларды атап шақырар, Әрқайсының аты бар. Бас бармақ, Балаң үйрек, Ортан терек, Шылдыр шүмек, Кішкене бөбек.</p>	<p>Арба ойыншығымен ойнау. Мақсаты. Арбалардың тұтқаларын, көлік байланған арқаннан ұстап үйрету; заттың қозғалысын оның жылдамдығы мен бағытын өзгерту арқылы басқаруға үйрету. Арба ойыншық: Көлік, күшік, мысық - Бір орында тұрмайды, Жібінен тартсаң - жорғалайды, Дөңгелектері домалайды. Жіпті тартып жүрейік, Көп жерлерге жетейік. Сенсорикадан ойын-</p>	<p>Пирамиданы жинау ойыны. Мақсаты. Балалардың жағымды көңіл күйлерінің пайда болуына мүмкіндіктер жасау; ойлау, қабылдау қабілеттерін, қолдың моторикасын дамыту. Кім пирамиданы шашқан, Сақинаны ойнап басқан, Өткір тырнақтарын бүріп, Домалатып, айдап қашқан?</p>

	Тісі оның қышып отыр.			<p>жаттығу. "Түрлі-түсті шарларды домалату" Мақсаты. Балалардың сенсорлық тәжірибесін байыту. 1. Балаларға бір ойыншықпен ойнауды үйрету, іс-әрекеттерді орындау, педагогтің көрсеткен қимылдарын: шарларды домалату, шардың домалап бара жатқанын түсіну. 2 . Қолдың ұсақ моторикасын; сөйлеуді, зейінін, логикалық ойлауын, есте сақтауын, қиялын дамыту. 3. Эмоционалдықты тәрбиелеу және ойнауға қызығушылықты арттыру. <i>"Себеттегі шарлар" ойыны.</i></p>	
Танертенгі жаттығу	<p>Жаттығулар кешені. 1."Қанаттарымызды қағамыз" жаттығуы. Б.қ. аяқты иық деңгейіне қоямыз. Қол белде. Алға қарай еңкейеміз. Б.қ. келеміз. Демді ішке тартамыз. Қолымызды төмен түсіреміз. Демді шығарамыз. Құстардың қанаттарының қимылына еліктей отырып, қолдарымызды жоғары және төмен сермейміз. (3 рет</p>				

	<p>қайталау) 2. "Шапалақтаймыз" Б.қ. аяқты иық деңгейіне қоямыз. Қол төменде. Бір дегенде қолымызды көтереміз. Екі дегенде шапалақтаймыз. Бір. (Балалар қолдарын көтереді) Екі. (Балалар шапалақтайды) (3 рет қайталау) 3. "Көңілді баламыз". Б.қ. аяқты иық деңгейінде, қолдар белде. Бір орында секіру. 8 ретү Бір орында жүру, тыныс алу жаттығуы.</p>				
Таңғы ас	<p>Тамақтану рәсіміне деген қызығушылықты қалыптастыру. - Алақай! Алақай! Барамыз дастарқанға қарай: Ботқамыз дәмді, аппақ, Болмаймыз сатпақ. Қасықпен алайық, Асықпай асайық. Д. Ахметова</p>				
Ұйымдастырылған іс-әрекетке дайындық	<p>Балалардың жағымды көңіл-күйлерін қамтамасыз ету үшін әлдилеу әуендерін бәсеңдеу дыбыста қосып қою. Ойыншықтарды өздерінің ұстап, сипап көруі. "Сәлем!" мультфильмін көру. Мақсаты - балалардың эмоцияларын жетілдіру; ересек пен топтастар жанында жүріп, ортақ жағымды көңіл-күйге бөленуіне мүмкіндік жасау.</p>				
Білім беру ұйымының кестесі бойынша ұйымдастырылған іс-әрекет	Жазғы ойын-сауықтар		Жазғы ойын-сауықтар	1.Дене шынықтыру Маман жоспарымен	1.Музыка Маман жоспарымен
2- таңғы ас	Тағамның атауын есте сақтауға, тазалыққа бейімдеу. "Тәбетіміз ашылды, ас болсын!"				
Серуенге дайындық	Балаларды өз киімдерін тануға, атауға, өз шкафын таңбалауыш арқылы табуға үйрету.				
Серуен	<p>Гүлзардағы барқыт шөп гүлдерін бақылау. Мақсаты: барқытшөп гүліне қызығушылық</p>		<p>Табиғаттағы өзгерістерді бақылау. Мақсаты: табиғаттағы өзгерістерді</p>	<p>Аспанды бақылау. Мақсаты. Балаларды аспанның жоғарыда шатырдай болғанын, түсін атап айта білу, аспанның таза немесе</p>	<p>Желді бақылау. Мақсаты. Балаларды жапырақтардың желге жайқалғанын көріп, құбылыстың болғанын байқауға</p>

<p>тудыру, қызық-сары түсін ажыратуға, жақсы көңіл-күйге бөленуге ынталандыру.</p> <p>- Балалар, гүлзарда өскен гүлдерге көңіл аударайықшы. Бұл - барқытшөп.</p> <p>- Барқытшөптің гүл шоқтары әдемі, түсі қызыл-сары.</p> <p>- Қолды тигізсе - барқыттай өте жұмсақ, иісі де аңқып тұр.</p> <p>Балаларға өздігінен гүлдерді бақылауға біраз уақыт беру.</p> <p>Бітіп келеді ұзақ жол, Гүлдеп жатыр барқытшөп.</p> <p>Гүлдер сансыз, өте мол.</p> <p>Жазға дейміз:</p> <p>- Қош сау бол!</p> <p>"Гүлдер мен аралар" қимыл-қозғалыс ойыны.</p> <p>Мақсаты: балаларды сигнал бойынша жұптарға жиналуға және жан-жаққа тарап жүгіруге дағдыландыру.</p> <p>Құралдар: таратпалы</p>		<p>бақылауды жалғастыру, жаздың соңғы күндері жаңа гүлдердің пайда болуына көңіл аударту.</p> <p>Педагог балалардың назарын қоршаған айналадағы өзгерістерге аударды.</p> <p>- Балалар, айналаға қарандаршы: жаңа гүлдер пайда болды, таңертең біз жеңіл күртешені киіп келеміз, күндер де қысқара бастады, күндер сәл салқындаған сияқты.</p> <p>Бұл дегеніміз - жаз аяқталып келеді.</p> <p>Күн суытады, Жаз аяқталады, Біз көңілсіз болмаймыз:</p> <p>Жазға: Қош сау бол!</p> <p>- айтамыз.</p> <p>Ересектің көмегімен атқарылатын қарапайым еңбек тапсырмалары: ауладағы ұсақ тастар мен таяқтарды жинау.</p> <p>Мақсаты:</p>	<p>бұлтты болғанын байқау қабілеттерін бекіту; зейінін, түйсігін дамыту.</p> <p>- Тап-таза көгілдір алаң,</p> <p>Бұл жердің шатыры аспан.</p> <p>Аспан - күннің мекені, Жұлдыздар мекені.</p> <p>Еңбекке баулу тапсырмалары: балаларды ағаштан түсіп қалған жапырақтарды жинауға шақыру.</p> <p>Мақсаты: балаларды ересектің үлгісіне еріп, қарапайым еңбек әрекеттерін жасауға машықтандыру; топтастырымен бірге әрекет етуге баулу.</p> <p>"Саппен жүру жаттығуы".</p> <p>Мақсаты: Балалардың сапта түзу бағытпен жүріп, екі аяқпен секіріп, алға жылжу қабілеттерін жетілдіру, тепе-теңдікті сақтау қабілеттерін дамыту,</p>	<p>үйрету; зеректікке, байқағыштыққа тәрбиелеу.</p> <p>- Жел бізбен ойнамақ, Оңға, солға жасырынбақ.</p> <p>Жапырақтар да ойнайды, Күннің көзіне жылпыңдайды.</p> <p>Д. Ахметова</p> <p>- Балалар, қанекей, жапырақтарға қарайықшы, жел қайда жасырынып жүр?</p> <p>- Жел жапырақтарды шайқап, бізбен ойнап жүр.</p> <p>Еңбекке баулу тапсырмалары: балаларды ағаштан түсіп қалған ұсақ, құрғақ бұтақтарды жинауға шақыру.</p> <p>Мақсаты: балаларды ересектің үлгісіне еріп, қарапайым еңбек әрекеттерін жасауға машықтандыру; топтастырымен бірге әрекет етуге баулу.</p> <p>"Қоңырауым қайда?" қимылды ойыны.</p>
----------------------------------------------------------------------------------------------------------------------------------------------------------------------------------------------------------------------------------------------------------------------------------------------------------------------------------------------------------------------------------------------------------------------------------------------------------------------------------------------------------------------------------------------------------------------------------------------------------------------------------------------------------------------------------------	--	------------------------------------------------------------------------------------------------------------------------------------------------------------------------------------------------------------------------------------------------------------------------------------------------------------------------------------------------------------------------------------------------------------------------------------------------------------------------------------------------------------------------------------------------------------------------------------------------------------------------------------------	-----------------------------------------------------------------------------------------------------------------------------------------------------------------------------------------------------------------------------------------------------------------------------------------------------------------------------------------------------------------------------------------------------------------------------------------------------------------------------------------------------------------------------------------------------------------------------------------------------------------------------------------------	-----------------------------------------------------------------------------------------------------------------------------------------------------------------------------------------------------------------------------------------------------------------------------------------------------------------------------------------------------------------------------------------------------------------------------------------------------------------------------------------------------------------------------------------------------------------------------------------------------------------------------

	<p>маскалар: гүлдер мен аралар. Ересектің көмегімен атқарылатын қарапайым еңбек тапсырмалары, бақылау: гүлдерді суару. Мақсаты: ересектің еңбегімен таныстыру. Балалардың еркін ойыны.</p>		<p>қарапайым еңбек дағдыларына машықтандыру. "Күн мен жаңбыр" ойыны. Балалардың алаңның бір шетінен біразырақ жерге қойылған орындықтардың артында тізерлеп отырады да "терезеге" (орындықтың арқасындағы тесікке) қарайды. Тәрбиеші: «Аспан ашық, күн шығып тұр! Серуенге шығуға болады», - дейді. Балалар бүкіл алаңда жүгіріп жүр. "Жаңбыр! Тез үйге жүріңдер!" - деген белгіні естіп, бәрі өз орындарына қарай жүгіріп келіп, орындықтардың артына отырады. Тәрбиеші қайтадан: "Күн шықты! Барындар, серуендеңдер", - дейді, ойын қайта басталады. Балалардың еркін ойыны.</p>	<p>бұлшық еттерін шымыр ету. Педагог балаларды көркем сөзбен қимылдарға ынталандырады. - Алдымызда ұзынша Жайылып тұр жолақша. Топ-топ етіп басайық, Қадам басып барайық. Секіреміз оп-оп! Біз жүреміз топ боп. Д. Ахметова "Допты қағып ал" қимылды жаттығуы. Мақсаты: балаларды допты екі қолмен ұстауға жаттықтыру; тепе-теңдікті сақтауға, ептілікке баулу.</p>	<p>Мақсаты: Балаларды белгілі бағытта сигнал бойынша жүгіруде жаттықтыру. Педагог балаларға ойынның бастамасын көрсетеді. - Қоңырауым қайда? Сынғырлайды сайда. Кім адапсай тауып алады, Қоңырырауды қолға алады. Балалар жасырынған қонырауды тауып алып, қолға алып сынғырлайды. Педагог келесі реттерде қоңыраудың орнын ауыстырып жасырады. "Шашылған құмалақтарды (доптарды) жинайық" қимылды жаттығуы. Мақсаты: балаларды шапшаңдыққа, дәлдікке, қоршаған кеңістікті бағдарлауға баулу, топтастармен тату ойнауға, достыққа тәрбиелеу.</p>
--	--------------------------------------------------------------------------------------------------------------------------------------------------------------------------------------------------------	--	------------------------------------------------------------------------------------------------------------------------------------------------------------------------------------------------------------------------------------------------------------------------------------------------------------------------------------------------------------------------------------------------------------------------------------------------------------------------------------------------------------------------------------------------------------------------------------------------	---------------------------------------------------------------------------------------------------------------------------------------------------------------------------------------------------------------------------------------------------------------------------------------------------------------------------------------------------------------------------------------------------------	---------------------------------------------------------------------------------------------------------------------------------------------------------------------------------------------------------------------------------------------------------------------------------------------------------------------------------------------------------------------------------------------------------------------------------------------------------------------------------------------------------------------------------------------------------------------------------------------


Серуеннен оралу	Балаларды киімдерін жүйелі түрде шешуге дағдыландыру, шкаф сөрелеріне киімдерін орналастыру, қолдарын жуу.				
Түскі ас	Алдына қойған асқа назар аударту; дастарқан басында отыру мәдениеті, тамақтану мәдениетіне баулу. - Аспазымыз не дайындапты?				
Күндізгі ұйқы	Балалардың тыныш ұйықтауына жайлы жағдай туғызу. "Ұйықташы, қозым". Д. Ахметова. Ұйықташы, қозым, Жұмылсын көзің. Ұйқың тәтті болсын, Денең қуатқа толсын.				
Бірте-бірте тұрғызу, сауықтыру шаралары	Ауа ванналары. Алғашқы мәдени-гигиеналық әрекеттерді жасауға деген қызықтыру. "Қолдарымыз қайда? Шығарайық алға. Жеңімізді түрейік, Жуынып көрейік. Су астына салайық, Уқалайық, сипалайық. Қандай тамаша! Қолдарымыз тап-таза.				
Бесін ас	Алдына қойған асқа назар аударту; тамақтану мәдениетіне баулу.				
Балалардың дербес әрекеті (баяу қимылды ойындар, үстел үсті ойындары, бейнелеу әрекеті, кітаптар қарау және тағы басқа әрекеттер)	"Ойыншықты тап" дидактикалық ойыны. Мақсаты: кеңістікті бағдарлай білуге дағдыландыру. Құралы: топтағы ойыншық. Ойынның мазмұны. Тәрбиеші ойыншықты тығып қойып, бір баланы тақтаға шақырады.		"Пирамида жинау" ойыны. Мақсаты: ұсақ қол моторикасын, қабылдау, ойлау қабілеттерін дамыту; балаларға пирамида жинауға, пирамида сақиналарының түс атауларын есте сақтауға машықтандыру.	"Ғажайып таяқшалар" (сурет салудан ойын-жаттығулар) Мақсаты. Балаларды қарындаштармен таныстыру; балалардың қарындаштармен сурет салуға деген қызығушылығын ояту, қарындаштардың	"Балабақшаға саяхат" (сөйлеуді дамытудан ойын-жаттығулар) Мақсаты. Балаларға балабақша туралы түсінік бере отырып, онда не істейтіндерін білуге үйрету; сурет арқылы тілдерін, ой өрістерін, еске сақтау қабілеттерін дамыту; оқу қызметіне

	<p>Тәрбиеші нұсқаумен, мысалы: 1-адым алдыға оңға бұрыл, 2-адым алдыға тура жүр деп ойыншыққа дейінгі жолды айтып отырады. Бала айтылған нұсқаумен дұрыс жүріп отырса, ойыншықты табады.</p>			<p>қандай түстерін біледі және қарындаштарды қалай дұрыс пайдалану туралы балалар не білетінін анықтау. Қимыл ойыны. "Мысықтар және күшіктер" «Керемет бөтелкелер» визуалды тренажеры Мақсаты: Бейімделу кезеңіндегі психо-эмоционалды стресстен арылуға, визуалды қабылдауды және қолдың ұсақ моторикасын дамытуға ықпал ету. Балалар бөтелкені сілкілеген кезде моншақтар мен гүлдердің суда бірқалыпты қозғалатынын қуана бақылайды.</p>	<p>белсенділіктерін, қызығушылықтарын арттыру; үлкеннің сөзі мен іс-қимылына қызығушылық тудыру, құрметтеуге тәрбиелеу. Доппен ойын. Күшік ойыншығымен ойнату. Мақсаты. Балаларды ойыншықтың бейнесіне, оны жіптен тартып қозғалтуға қызығушылықтарын қалыптастыру. Педагог күшік ойыншығын ортаға отырғызады. - Күшігім-ай, күшік-ай! Неге жалғыз қалдың ай? - Мен ешқайда кетпедім, Үлкен үйді күзеттім! - Қайтіп екен? - Ап-ап-ап! Абайлаңдар! Ап-ап-ап! Д. Ахметова</p>
Балалармен жеке жұмыс	<p>"Лото" үстел ойыны. Мақсаты:</p>		Музыкалық аспаптардың көмегімен	<p>«Балық аулау» ойыны. Мақсаты. Қолдың</p>	<p>"Топ болайық" қимыл жаттығуы. Мақсаты. Топта</p>

	<p>ойыншықтарды, ыдыс-аяқты, киімдерді, жемістер мен көкөністерді топтастыруға және жалпы атауларын атауға дағдыландыру; зейінді, байқауды, ойлау қабілетін дамыту. Балалар берілген суреттерді топтастырады: жемістер, көкөністер, ойыншықтар, ыдыс-аяқтар, киімдер.</p>		<p>ойнлатын көңілді ойындар. Мақсаты: көңілді күй орнату, аспаптардың түрі және дыбыстарын ажырата білуге үйрету. "Шапалақты тыңда" ойыны. Мақсаты: шеңбер бойымен жүруді үйрету, мәтіндегі сөздерге сәйкес қимылдарды жасауға тарту. Балалар шеңбермен жүреді. Жүргізуші алақанын соққанда балалар бір аяқпен, екі рет шапалақтағанда қолдарын екі жаққа созып, үш рет шапалақтағанда жүруін жалғастырады.</p>	<p>ұсақ моторикасын дамыту, әртүрлі заттардың көмегімен ойыншықтарды алуды үйрету. Пластиктен жасалған ойыншық балықты сумен толтырылған мөлдір құмыраға салу. Балаға соңында магниті бар қармақты беріп (балықтарда темір құлақшалар болса), оны қалай жасағанын көрсете отырып, балықты қармақпен аулауды ұсыну.</p>	<p>және сапта жүруге бейімдеу арқылы тақпақ жаттау. - Алдымызда ұзынша, Жайылып тұр жолақша. Топ-топ басайық, Бірге жылдам барайық. Секіреміз оп-оп! Біз жүреміз топ боп. Д. Ахметова</p>
Серуенге дайындық	Балаларды өз киімдерін тануға, атауға, өз шкафын таңбалауыш арқылы табуға үйрету.				
Серуен	Апта тақырыбы бойынша ойындар, ауа райын бақылаулар.				
Серуеннен оралу	Өз шкафын белгі бойынша тауып алуға, өз киімін өздігімен шешуге, өз қажеттері жайында айтуға машықтандыру.				
Кешкі ас	Тағамның атауын есте сақтауға, тағамды ішу рәсімін жақсы ниетпен қабылдауға бейімдеу. "Кешкі асты таза ішуге, әдепті бала болуды үйренеміз".				
Балалардың дербес әрекеті (баяу қимылды ойындар,	Кітап бұрышында: өткен тақырыптар бойынша суреттерді қарау, сипаттау; ертегілерді есте жаңғырту, кейіпкерлердің сөздерін қайталау. Кесілген суреттерді бір тұтасқа жинау ойындары (2-4 бөлік).				

<p>үстел үсті ойындары, бейнелеу әрекеті, кітаптар қарау және тағы басқа әрекеттер)</p>	<p>Ұяшықтарға пішіндерді салу ойындары. Бауды байлау ойыншықтармен ойындар. Мақсаты: балалардың қолдың ұсақ моторикасын, ойлау, зейін қабілеттерін дамыту. Музыкалық аспаптармен (сылдырмақтармен) ойындар: 1/2 мөлшері әуеннің ырғағына сай сылдырлатуға бейімдеу. «Қоңырауым қайда?» қимылды ойыны. Балаларды сигнал бойынша белгілі бағытта жүгіруге жаттықтыру. Педагог балаларға ойынның бастамасын көрсетеді. Қоңырауым қайда? Сыңғырлайды сайда. Кім адапсай тауып алады, Қоңырырауды қолға алады. Балалар жасырынған қоңырауды тауып алып, қолға алып сыңғырлайды. Педагог келесі реттерде қоңыраудың орнын ауыстырып жасырады.</p>
<p>Балалардың үйге қайтуы (ата-аналарға кеңес)</p>	<p>Әңгімелесу: "Балалардың балабақшаға қалыптасу ерекшеліктері", "Балаланың ең сүйікті ойыншығы мен заты туралы", "Баланың қандай тағамға аллергиясы бар болғаны жөнінде".</p>

Тексерілді әдіскер



ТӘРБИЕЛЕУ-БІЛІМ БЕРУ ПРОЦЕСІНІҢ ЦИКЛОГРАММАСЫ					
Білім беру ұйымы	№ 9 «Бәйтерек» бөбекжайы				
Топ	Кіші жас тобы				
Тобы	№1 «Балапан » тобы				
Балалардың жасы	2 жасар балалар				
Педагогтің аты-жөні	Әниязова Ақбаян Аблаева Асем				
Жоспардың құрылу кезеңі	05.09 - 09.09.2022 ж. II апта				
Апта күндері	<i>Дүйсенбі</i>	<i>Сейсенбі</i>	<i>Сәрсенбі</i>	<i>Бейсенбі</i>	<i>Жұма</i>
Күн тәртібі					
Балаларды қабылдау	Таңғы сүзгі: балалардың терісін, дене қызуын, сыртқы келбетін тексеру. Балаларды жақсы көңіл күймен қарсы алу және оларға қолайлы жағдай жасау. Баланың көңіл күйін, оның жеке пікірін, қызығушылығын анықтау.				
Ата-аналармен әңгімелесу, кеңес беру	Әңгімелесу: «Балабақшадағы балаларды бейімдеу ерекшеліктері», «Балабақшаға баланы стресстен қалай қорғауға болады», "Баланың үйдегі күн тәртібі мен балабақшаның күн тәртібі".				
Балалардың дербес әрекеті (баяу қимылды ойындар, үстел үсті ойындары, бейнелеу әрекеті, кітаптар қарау және тағы басқа)	"Ойыншықтарды жинақтау" Мақсаты. Ойын бұрыштарындағы ойыншықтарды сұрап, әкелту.	"Ойыншықтарды жинақтау" Мақсаты. Ойын бұрыштарындағы ойыншықтарды қолға ұстап, қимылдар жасату ("тұрады", "қимылдайды", "жиналады", "дыбыс шығарады")	"Өсімдіктермен танысу, күтім жасау". Мақсаты. Табиғат бұрышындағы өсімдіктерге көңіл аудару, аспидистра жапырақтардың жалпақ, үлкен, ұстағанда жұқа және	"Жуыну әдебі" Мақсаты. Жуыну бөлмесінде жуыну әдебінің үлгісін көрсету; қолдарын сабындауға көмектесу, су ағымы астына қоюды қадағалау; қолды сүлгімен сүртуді	"Табиғат бұрышы" Мақсаты. Табиғат бұрышындағы өсімдіктерге көңіл аудару, фикус жапырақтарының жалпақ, үлкен, бетінің тегіс болуын бақылау.

<p>әрекеттер)</p>	<p>Қуыршақ ойыншығымен ойнату. Мақсаты: Баланың қуыршақ ойыншығының сыртқы бейнесі адамның дене мүшелеріне ұқсастығына көңіл аударту; эмоциялар сферасын дамыту. Қуыршақтар күлімдейді: "Кел, ойнайық!" - дейді. Қуыршақты тербетейік: "Ұйықташы", - дейік. Д. Ахметова</p>	<p>Саусақ жаттығуы «Ормандағы кірпі» Мақсаты: Саусақ жаттығуы арқылы, баланың ұсақ моторикасын дамыту. Орманға кірпі келеді (екі саусақты үстөл үстінде жүргізу) Саңырауқұлақ тереді. (саңырауқұлақ терген қимылды жасайды) Кездесті, міне, керегі: (бір саусағын көрсетеді) Саңырауқұлақтарды себетке салады. (Себетке салғандай қимыл жасау</p>	<p>Пішін салғыш ойыншықпен ойын. Мақсаты: Балалардың жағымды көңіл күйлерінің пайда болуына мүмкіндіктер жасау; ойлау қабілетін, қолдың моторикасын дамыту. Пішіндер шашылып қалды, Үйшіктеріне қонбады. Қане, барлығын жинайық, Ұяларға сай салайық. Д. Ахметова</p>	<p>Байлау ойыншығымен ойнату. Мақсаты: Балалардың жағымды көңіл-күйлерінің пайда болуына мүмкіндіктер жасау; бауды баулауға үйрету; ойлау қабілетін, қолдың ұсақ моторикасын дамыту. Құралдар: байлау ойыншықтары. - Бауларды ұштарынан алайық, Көздерге өткізіп, байлайық.</p>	<p>«Моншақтарды тізу» дидактикалық ойыны Мақсаты: Негізгі түстерді ажыратуға және дұрыс атауға үйрету, қолдың ұсақ моторикасын дамыту, табандылыққа тәрбиелеу. Бір-бір моншақ алайық, Жіпке оны тізейік. Әдемі моншағымызды, Анамызға сыйлайық.</p>
<p>Таңертенгі жаттығу</p>	<p>Жаттығулар кешені. 1. "Қанаттарымызды қағамыз" жаттығуы. Б.қ. аяқты иық деңгейіне қоямыз. Қол белде. Алға қарай еңкейеміз. Б.қ. келеміз. Демді ішке тартамыз. Қолымызды төмен түсіреміз. Демді шығарамыз. Құстардың қанаттарының қимылына еліктей отырып, қолдарымызды жоғары және төмен сермейміз. (3 рет қайталау) 2. "Шапалақтаймыз" Б.қ. аяқты иық деңгейіне қоямыз. Қол төменде. Бір дегенде қолымызды көтереміз. Екі дегенде шапалақтаймыз. Бір. (Балалар қолдарын көтереді)</p>				

	<p>Екі. (Балалар шапалақтайды) (3 рет қайталау) 3. "Көңілді баламыз". Б.к. аяқты иық деңгейінде, қолдар белде. Бір орында секіру. 8 ретү Бір орында жүру, тыныс алу жаттығуы.</p>				
Таңғы ас	<p>Тамақтану рәсіміне деген қызығушылықты қалыптастыру. - Алақай! Алақай! Барамыз дастарқанға қарай: Ботқамыз дәмді, аппақ, Болмаймыз сатпақ. Қасықпен алайық, Асықпай асайық. Д. Ахметова</p>				
Ұйымдастырылған іс-әрекетке дайындық	<p>Балалардың жағымды көңіл-күйлерін қалыптастыру. Ұйымдастырылған оқу қызметіне бірізділікте жағымды эмоциялық ахуалда ауысу үшін бәсеңдеу дыбыста салмақты әуенжазбасын қосу. - Қайырлы таң, балақайлар! Қайырлы таң, мөлдір қайнар! Күніміз де бізге күлімдейді: Сәлем, сәлем! - дейді. Д. Ахметова</p>				
Білім беру ұйымының кестесі бойынша ұйымдастырылған іс-әрекет	<p>1.Көркем әдебиеттен ойын-жаттығу "Отбасы туралы санамақ" Мақсаты. Педагог баланың көркем сөзді тұтас қабылдауының бастапқы формаларын қалыптастырады: эмоционалды жауап беру, қарапайым мазмұнды түсіне алу. Шағын өнер түрінің қарапайым</p>	<p>1. Қуыршақ ойыншығымен ойнату. Мақсаты: Баланың қуыршақ ойыншығының сыртқы бейнесі адамның дене мүшелеріне ұқсастығына көңіл аударту; эмоциялар сферасын дамыту. Қуыршақтар күлімдейді: "Кел, ойнайық!" -</p>	1.Дене шынықтыру Маман жоспарымен	1.Дене шынықтыру Маман жоспарымен	1Музыка Маман жоспарымен

	элементтерін қабылдау қабілетін дамыту. Оқылған туындыны басқа жаққа көңіл бөлмей мұқият тыңдай білуге баулу. Дидактикалық ойын "Кімге не керек?" .	дейді. Қуыршақты тербетейік: "Ұйықташы",- дейік. Д. Ахметова 2.Дене шынықтыру Маман жоспарымен			
2- таңғы ас	Тағамның атауын есте сақтауға, тазалыққа бейімдеу. "Тәбетіміз ашылды, ас болсын!"				
Серуенге дайындық	Балаларды өз киімдерін тануға, атауға, өз шкафын таңбалауыш арқылы табуға үйрету.				
Серуен	Сұхбатхананы бақылау. Мақсаты: Балаларға сұхбатхана құрылысын көрсету, бұл ойынды көлеңкеде тұрып ойнауға болатынын түсіндіру; сұхбатхананы учаскенің белгілі орны екендігі туралы тұрақты ұғымды қалыптастыру. - Күннің көзі түспейді, Күлкі жүзден кетпейді. Көлеңке орын - сұхбатхана, Бұнда ойнаймыз біз	Күнді бақылау. Мақсаты: Балаларды күннің аспанда орналасуын және жарқырағанын байқап, жылу мен жарықты беруі туралы айтылып жатқанда, қолдарын жайып, жоғары созып, жағымды эмоцияларға бөлінуге ынтыландыру; күн туралы алғашқы ұғымдарды қалыптастыру. Педагог балаларға қимылдарды көрсетіп жатады, балалар соңынан қайталайды. Алтын күнге	Күмды бақылау. Мақсаты: Балаларға күмның құрғақ және дымқыл күйін көрсетіп, құрғақ күмның себелеп қол арасынан түскенін, дымқыл күмның белгілі денеге айланатынын көрсету, тәжірибе жасату. Дымқыл күм сазбалшықтай. Қолға алмайсың қалай? Қолға алса, домалатса - Болады күм бауырсақтай. "Күм қапшығын кім	Желді бақылау. Мақсаты: Балаларды, жапырақтарға қарап, желдің болғанын байқауға үйрету; байқағыштыққа, зеректікке тәрбиелеу. Саябаққа күз келсе, Жел дамылсыз соғады. Тыным бермей ешкімге, Жұлқылайды бәрінде. Үзіп жатыр, Жұлып жатыр Барлық сары жапырақты. Д. Ахметова "Кім тыныш?"	Бұлттарды бақылау. Мақсаты: Балаларды көк аспанда ақ бұлттарды бақылауға машықтандыру; бұлттардың ақ мамықтай болғанына, бейнелерге ұқсағанына көңіл аудару. "Аспанда". Бір бұлт шықты бие болып, Бір бұлт шықты түйе болып, Бір бұлт шықты шошқа болып, Бір бұлт шықты қошқар болып.


	<p>ғана. - Балалар, сұхбатханада біз күнде жиналатын боламыз, бұл жерде ыстықта салқын, күн суықта жылы болады, жел мен жаңбыр өтпейді. Сұхбатханамыз қандай тамаша жер! "Біз көңілді баламыз" қимылды жаттығуы. Мақсаты. Балаларды белгілі жаттығуларға еліктей білуге машықтандыру, жаттығулардан жағымды әсер алуға ынталандыру. - Біз көңілді балалармыз, Қатар-қатармен тұрамыз, Көтеріміз иықты, Бақылаймыз жан-жақты. Жүріп-жүріп асықпай, Тез өсеміз, алақай!</p>	<p>ұқсайық, Қолдарды, кел, созайық. Қолдарымыз - шуақтар, Жайылады жан-жаққа. "Сары күнге ұқсап" қимылды жаттығуы. Мақсаты. Балаларды айтылған сөздердің ырғағына сай қимылдауға, педагогтің көрсетуіне еліктеуге үйрету, жағымды эмоцияларға бөлену қабілеттерін қалыптастыру. - Сары күнге ұқ-сап (қол белде, басты оңға-солға шайқау), Біз жүреміз "сап-сап" (шапалақтау). Бұлт келсе қап-тап (жұдырықты кеуденің алдында айналдыру), Жаңбыр жауар "там-там" (алақанды саусақпен соғу).</p>	<p>алыс лақтырады?" қимылды жаттығуы. Мақсаты. Балаларды құм салынған қапшықтарды белгіленген орыннан өзінен алға, алысырақ лақтыруды үйрету; көзбен дәлдеу қабілетін, зейінді, қол мен дене бұлшық еттерін дамыту. - Кім мерген болғысы келеді? Сызылып жатқан сызықтан аспай, алға, алысырақ лақтырып көрейік. Құм қапшығын алайық, Алысқа лақтырайық.</p>	<p>қимылды ойыны. Мақсаты. Балаларды бір бағытта тыныш жүру әдебіне үйрету, аяқтың табанын толық басып және аяқ ұшымен жүріп қимылдау дағдыларын қалыптастыру; сигналға сай қозғалуға ынталандыру. - Балалар, ал қазір, аяқтарымызды нық басып, менің соңымнан сайға қарай жүрейік. Сайға қарай адымдаймыз, Түрлі дыбысты тыңдаймыз. Көрейік. Бұл қай бұрыш? Тыңдайық. Тыныш ... Тыныш ... - Қанекей, аяғымыздың ұшымен тыныш жүрейік ... - Бұл жақта не бар екен? - Тамаша ... Педагог белгілі объектіні тапқандарын айтады, балаларды мақтайды.</p>	<p>Қ. Мырзалиев. "Бұлттарға ұқсап ұшайық" қимыл ойыны. Балаларға бір бағыттан екінші көрсетілген бағытқа қарай жүгіруді үйрету. - Балалар, мен желмін, сендер бұлттарсыңдар. - Мен: "Қатты жел соқты!" деген кезде, сендер мен көрсеткен жерге, бұлттарға ұқсап, "ұшасыңдар". "Бұлттарға ұқсап ұшайық" қимылды ойыны. Мақсаты. Балаларға бір бағыттан екінші көрсетілген бағытқа қарай жүгіруді үйрету; ой-қиялын дамыту. - Балалар, мен желмін, сендер бұлттарсыңдар. - Мен сендерге "Қатты жел соқты!" деген кезде, мен көрсеткен жерге бұлттарға ұқсап, "ұшасыңдар". Педагог көркем сөзді</p>
--	-----------------------------------------------------------------------------------------------------------------------------------------------------------------------------------------------------------------------------------------------------------------------------------------------------------------------------------------------------------------------------------------------------------------------------------------------------------------------------------------------	--------------------------------------------------------------------------------------------------------------------------------------------------------------------------------------------------------------------------------------------------------------------------------------------------------------------------------------------------------------------------------------------------------------------------------------------------------------------------------------------------------------------	--------------------------------------------------------------------------------------------------------------------------------------------------------------------------------------------------------------------------------------------------------------------------------------------------------------------------------------------------------------------------	-------------------------------------------------------------------------------------------------------------------------------------------------------------------------------------------------------------------------------------------------------------------------------------------------------------------------------------------------------------------------------------------------------------------------------------------------------------------------------------------------------------------------------------------------------------------------------------------	--------------------------------------------------------------------------------------------------------------------------------------------------------------------------------------------------------------------------------------------------------------------------------------------------------------------------------------------------------------------------------------------------------------------------------------------------------------------------------------------------------------------------------------------------------------------------------------------------------------------------------------

				Жаттығу бірнеше рет өткізіледі, жүру бағыттары ауысады.	қайта оқиды.
Серуеннен оралу	Балаларды киімдерін жүйелі түрде шешуге дағдыландыру, шкаф сөрелеріне киімдерін орналастыру, қолдарын жуу.				
Түскі ас	Алдына қойған асқа назар аударту; дастарқан басында отыру мәдениеті, тамақтану мәдениетіне баулу. - Аспазымыз не дайындапты?				
Күндізгі ұйқы	Балалардың тыныш ұйықтауына жайлы жағдай туғызу. Халық ауыз әдебиетіндегі "Әлди-әлди, ақ бөпем" бесік жырынан үзінді. Әлди-әлди, ақ бөпем, Ақ бесікке жат, бөпем! Астыңа терлік салайын, Үстіңе тоқым жабайын.				
Бірге-бірге тұрғызу, сауықтыру шаралары	Ауа ванналары. Алғашқы мәдени-гигиеналық әрекеттерді жасауға деген қызықтыру. "Қолдарымыз қайда? Шығарайық алға. Жеңімізді түрейік, Жуынып көрейік. Су астына салайық, Уқалайық, сипалайық. Қандай тамаша! Қолдарымыз тап-таза.				
Бесін ас	Алдына қойған асқа назар аударту; дастарқан басында отыру мәдениеті, тамақтану мәдениетіне баулуға бағытталған жеке-дара жұмыс; этикет ережелері.				
Балалардың дербес әрекеті (баяу қимылды ойындар, үстел үсті ойындары, бейнелеу әрекеті, кітаптар қарау және тағы басқа әрекеттер)	Қоршаған ортамен таныстырудың ойын-жаттығулары. "Отбасы" Мақсаты. Балаларда отбасы және отбасы мүшелері туралы түсінік қалыптастыру. Есте сақтауды, сөйлеуді, қолдың ұсақ	«Ұяшықтарға ұсақ заттарды орналастыру» дидактикалық ойыны Мақсаты. Қолдың ұсақ моторикасын дамыту, әртүрлі ойыншықтар мен заттарды қалай	"Отбасыда" ритмикалық жаттығуы. Мақсаты: Балаларды көркем сөздің ырғағына қимылдарды қайталап, орындауға жаттықтыру; отабсы мүшелері жөнінде	"Жіптерді түстеріне сай ыдыстарға жина" дидактикалық ойыны. Мақсаты: Балалардың түстерді қабылдау және ажырату сенсорлық қабілеттерін, қолдың	"Саусақтар" атты мультфильмін көру. Мақсаты: Балаларды мультфильмді көріп, саусақтармен белгілі тәртіпте қимылдауға, әннің сөздерін қайталауға қызықтыру.

	<p>моторикасын дамыту. Отбасындағы жағымды қарым-қатынасты, өзара көмекке, барлық отбасы мүшелеріне деген сүйіспеншілікке тәрбиелеу.</p>	<p>басқаруға үйрету. Ойынға мұзды қалып немесе палитра алуға қолдануға болады. Балалар өздерінің ұяшықтарына ұсақ малтатастарды, түймелерді немесе кез-келген басқа заттарды қояды (ойынға біркелкі затты алу керек, яғни тек түймелер немесе тек малтатастар).</p>	<p>ұғымдар қалыптастыру. - Отбасымда атам бар, топ-топ-топ, аяқ басар (сап түзеп бір орында тұру). Отбасымда әжем бар, ол тәп-тәтті нан жабар (алақандарды кеуде алдында ішке қарай айналдыру). Отбасымда әкем бар, тоқ-тоқ-тоқ кілем қағар (жұдырықпен кеудені соққылау) Отбасымда анам бар, тап-таза қылып еденді жуар (алдыға еңкею). Отбасымда мен де бармын, тәртіпті бала боламын (алақандарды кеудеге қойып, оң-солға еңкею).</p>	<p>ұсақ моторикасын дамыту, жасалған жаттығудан жағымды әсер алуға ынталандыру. Құралдар: түрлі түсті жіптер орамдары; жіптердің әр түсі үштен кем емес болуы керек. Шарты: жіптерді бірыңғай түстер бойынша төрт себетке топтастыру. Көктем мерекесі – Аналар мерекесі. Әже, әпке, қыздарға Сыйлыққа не дайын?</p>	
<p>Балалармен жеке жұмыс</p>	<p>Қуыршақ ойыншығымен ойнату. Мақсаты. Қуыршақ ойыншығымен дұрыс ойнау алу керектігін үйрету. Ойыншығым қуыршақ, Не берсем де жемейді. Еркелігі соншама,</p>	<p>Саусақ жаттығуы «Саңырауқұлақ» Мақсаты. Саусақ жаттығу арқылы ұсақ моторикасын дамыту. Орманға кірпі келеді (екі саусақты үстөл үстінде жүргізу) Саңырауқұлақ тереді. (саңырауқұлақ терген</p>	<p>Пішін салғыш ойыншықпен ойын. Мақсаты. Балалардың жағымды көңіл күйлерінің пайда болуына мүмкіндіктер жасау; ойлау қабілетін, қолдың моторикасын дамыту.</p>	<p>"Топ болайық" қимыл жаттығуы. Мақсаты. Топта және сапта жүруге бейімдеу арқылы тақпақ жаттау. Алдымызда ұзынша, Жайылып тұр жолақша. Топ-топ басайық, Бірге жылдам</p>	<p>"Сары күнге ұқсап" қимыл жаттығуы. Мақсаты. Қимыл жаттығуын орындау арқылы дыбыстарды дұрыс дыбыстауға және есте сақтау қабілетін дамыту. - Сары күнге ұқ-сап, Біз жүреміз "сап-сап".</p>

	Көтермесем жүрмейді.	қимылды жасайды)	Пішіндер шашылып қалды, Үйшіктеріне қонбады. Қане, барлығын жинайық, Ұяларға сай салайық. Д. Ахметова	барайық. Секіреміз оп-оп! Біз жүреміз топ боп. Д. Ахметова	Бұлт келсе қап-тап, Жаңбыр жауар "там-там".
Серуенге дайындық	Балаларды өз киімдерін тануға, атауға, өз шкафын таңбалауыш арқылы табуға үйрету.				
Серуен	Апта тақырыбы бойынша ойындар, ауа райын бақылаулар.				
Серуеннен оралу	Өз шкафын белгі бойынша тауып алуға, өз киімін өздігімен шешуге, өз қажеттері жайында айтуға машықтандыру.				
Кешкі ас	Тағамның атауын есте сақтауға, тағамды ішу рәсімін жақсы ниетпен қабылдауға бейімдеу. "Кешкі асты таза ішуге, әдепті бала болуды үйренеміз".				
Балалардың дербес әрекеті (баяу қимылды ойындар, үстел үсті ойындары, бейнелеу әрекеті, кітаптар қарау және тағы басқа әрекеттер)	<p>Кітап бұрышында: өткен тақырыптар бойынша суреттерді қарау, сипаттау; ертегілерді есте жаңғырту, кейіпкерлердің сөздерін қайталау.</p> <p>Кесілген суреттерді бір тұтасқа жинау ойындары (2-4 бөлік).</p> <p>Ұяшықтарға пішіндерді салу ойындары.</p> <p>Бауды байлау ойыншықтармен ойындар.</p> <p>Мақсаты: балалардың қолдың ұсақ моторикасын, ойлау, зейін қабілеттерін дамыту.</p> <p>Музыкалық аспаптармен (сылдырмақтармен) ойындар: 1/2 мөлшері әуеннің ырғағына сай сылдырлатуға бейімдеу.</p> <p>«Көбелек» ойыны</p> <p>Мақсаты. Балаларға жүгіруге, зейін қойып тыңдауға және сигнал бойынша әрекеттерді орындауға жаттықтыру.</p> <p>Құрал-жабдықтар: Екі-үш ашық түсті қағаз көбелектер (ұзындығы 50 см жіпті әр көбелекке байлап, сымға бір-бірінен 30 см қашықтықта бекітеді. Сымды көбелектер бір деңгейде ілулі болатындай етіп екі бағанның арасына тартады).</p> <p>Бала орындыққа отырады, ал тәрбиеші: «Қарандаршы, көбелектер қандай әдемі: қызыл, сары, көк. Олардың саны өте көп. Олар тірі! Біздің көбелектеріміз қалай ұшатынын көрейік. (Көбелектерге үрлеу) Қарандаршы, ал енді ұшайық! Сенде үрлеп көр! Қай көбелек ұзаққа ұшып кетеді?»</p>				
Балалардың үйге қайтуы (ата-аналарға кеңес)	Әңгімелесу: «Балабақшадағы балаларды бейімдеу ерекшеліктері», «Балабақшаға баланы стресстен қалай қорғауға болады», "Баланың үйдегі күн тәртібі мен балабақшаның күн тәртібі".				

Тексерілді әдіскер



ТӘРБИЕЛЕУ-БІЛІМ БЕРУ ПРОЦЕСІНІҢ ЦИКЛОГРАММАСЫ					
Білім беру ұйымы	№9 «Бәйтерек» бөбекжайы				
Топ	Кіші жас тобы				
Тобы	№1 «Балапан» тобы				
Балалардың жасы	2 жасар балалар				
Педагогтің аты-жөні	Әниязова Ақбаян Аблаева Асем				
Жоспардың құрылу кезеңі	12.09 - 16.09.2022 ж. III апта				
Апта күндері	<i>Дүйсенбі</i>	<i>Сейсенбі</i>	<i>Сәрсенбі</i>	<i>Бейсенбі</i>	<i>Жұма</i>
Күн тәртібі					
Балаларды қабылдау	Таңғы сүзгі: балалардың терісін, дене қызуын, сыртқы келбетін тексеру. Балаларды жақсы көңіл күймен қарсы алу және оларға қолайлы жағдай жасау. Баланың көңіл күйін, оның жеке пікірін, қызығушылығын анықтау.				
Ата-аналармен әңгімелесу, кеңес беру	Әңгімелесу: "Балалардың балабақшаға қалыптасу ерекшеліктері", "1-2 жасар балалардың жас ерекшеліктері", "Ата-ананың баланы балабақшаға апару және балабақшадан алу кезіндегі әрекеттері".				
Балалардың дербес әрекеті (баяу қимылды ойындар, үстел үсті ойындары, бейнелеу әрекеті, кітаптар қарау және тағы	"Ойыншықтарды жинақтау" Мақсаты. Ойын бұрыштарындағы ойыншықтарды сұрап, әкелту.	"Ойыншықтарды жинақтау" Мақсаты. Ойын бұрыштарындағы ойыншықтарды қолға ұстап, қимылдар жасату ("тұрады", "қимылдайды", "жиналады", "дыбыс	"Өсімдіктермен танысу, күтім жасау". Мақсаты. Табиғат бұрышындағы өсімдіктерге көңіл аудару, аспидистра жапырақтардың жалпақ, үлкен,	"Жуыну әдебі" Мақсаты. Жуыну бөлмесінде жуыну әдебінің үлгісін көрсету; қолдарын сабындауға көмектесу, су ағымы астына қоюды қадағалау; қолды	"Табиғат бұрышы" Мақсаты. Табиғат бұрышындағы өсімдіктерге көңіл аудару, фикус жапырақтарының жалпақ, үлкен, бетінің тегіс болуын бақылау.

басқа әрекеттер)		шығарады")	ұстағанда жұқа және тегіс болуын бақылау.	сүлгімен сұртуді көрсету; тазалықты сақтау қажеті туралы түсіндіру.	
	<p>"Әжеге арналған бауырсақ" (мүсіндеуден ойын-жаттығу) Мақсаты. Балаларды ермексазбен таныстыру. Ермексазбен жұмыс істеуді үйрету. Алақанның айналма қозғалысымен дөңгелек пішінін жасау, дөңгелек пішінді елестетуді қалыптастыру. Ұсақ қол моторикасын, ынтасын дамыту. Мүсіндеуге қызығушылығын дамыту. Саусақ гимнастикасы "Бауырсақ".</p>	<p>Саусақ жаттығуы «Ормандағы кірпі» Мақсаты. Саусақ жаттығуы арқылы, баланың ұсақ моторикасын дамыту. Орманға кірпі келеді (екі саусақты үстөл үстінде жүргізу) Саңырауқұлақ тереді. (саңырауқұлақ терген қимылды жасайды) Кездесті, міне, керегі: (бір саусағын көрсетеді) Саңырауқұлақтарды себетке салады. (Себетке салғандай қимыл жасау)</p>	<p>Пішін салғыш ойыншықпен ойын. Мақсаты. Балалардың жағымды көңіл күйлерінің пайда болуына мүмкіндіктер жасау; ойлау қабілетін, қолдың моторикасын дамыту. Пішіндер шашылып қалды, Үйшіктеріне қонбады. Қане, барлығын жинайық, Ұяларға сай салайық. Д. Ахметова</p>	<p>Байлау ойыншығымен ойнату. Мақсаты. Балалардың жағымды көңіл-күйлерінің пайда болуына мүмкіндіктер жасау; бауды баулауға үйрету; ойлау қабілетін, қолдың ұсақ моторикасын дамыту. Құралдар: байлау ойыншықтары. - Бауларды ұштарынан алайық, Көздерге өткізіп, байлайық.</p>	<p>«Моншақтарды тізу» дидактикалық ойыны Мақсаты. Негізгі түстерді ажыратуға және дұрыс атауға үйрету, қолдың ұсақ моторикасын дамыту, табандылыққа тәрбиелеу. Бір-бір моншақ алайық, Жіпке оны тізейік. Әдемі моншағымызды, Анамызға сыйлайық.</p>
Таңертенгі жаттығу	<p>Әр жаттығу 3-4 рет қайталанады.</p> <ol style="list-style-type: none"> 1. Қанаттарын көрсетейік, «Мінекей!» сөзін айтайық. Жарайсыңдар, балалар! Мінекей! Екі қолымызда түзу созамыз. Жарайсыңдар! 2. Жаңбыр жауғанда құстардың қанаттары суланып қалды. Қане, қанатымызды құрғатайық! Қолымызды түзу созайық. Міне, осылай құрғатамыз. Жарайсыңдар! Қанатымызды қалай құрғатамыз? Тағы бір рет көрсетейік. Жарайсың, Дана! 3. Жел тұрды, ағаштар тербелді «ш-ш-ш». <ul style="list-style-type: none"> - Жаттығуды менімен бірге көрсетейік. Жарайсыңдар, балалар! Жел басылды. - Ой, тағы да жел тұрды «ш-ш-ш». Қолды жоғары көтереміз. Жарайсыңдар! 				

	<p>4. Құстар шаршап, ұйқыға кетті. - Шалқамыздан жатамыз, қолымыз бен аяғымызды созамыз. Тыныш, құстар ұйықтайды. Олар оянып, қанаттарын қағады. Жарайсыңдар! Тыныштық орнады. Құстар ұйықтап қалды. Бәрі ұйықтап қалды, көздері жабық. Құстар оянды. Қанаттарын қағады. Жарайсыңдар!</p> <p>5. Біз оянамыз, күнге қолымызды созамыз. Қолымызды жоғары көтереміз. Керіліп-созыламыз. Жақсы! Жарайсыңдар! Тағы да керілеміз. Міне, құстарымыз қандай тамаша! Қанат қағамыз!</p>				
Таңғы ас	<p>Балалардың тамақтануға деген тұрақты қызығушылығын қалыптастыру.</p> <p>Ас ісуге тұрайық, Қолымызды жуайық. Сабын, суды аямай, Тазалықты ұғайық.</p>				
Ұйымдастырылған іс-әрекетке дайындық	<p>Балалардың жағымды көңіл-күйлерін қалыптастыру. Ұйымдастырылған оқу қызметіне бірізділікте жағымды эмоциялық ахуалда ауысу үшін бәсеңдеу дыбыста салмақты әуенжазбасын қосу.</p> <p>Салем көздер ояныңдар, Салем құлақтар ояныңдар. Салем қолдар ояныңдар, Салем аяқтар ояныңдар. Қайырлы таң достар!</p>				
Білім беру ұйымының кестесі бойынша ұйымдастырылған іс-әрекет	<p>"Ғажайып қап" (сөйлеуді дамытудан ойын-жаттығулар) Мақсаты. Балаларды табиғаттағы тіршілік иелерімен таныстырып, оларды атауға үйрету; балалардың сөздік қорын, тілдің грамматикалық құрылымын, дыбыстық мәдениетін, сөздік қорларын дамыту; ересектердің сөзін</p>	<p>"Қуыршақ Дана мен қуыршақ Айяны жаттығуға үйрету" Мақсаты: Балаларды жүру және жүгіру кезінде көрсетілген бағытты ұстануға үйрету, бір-біріне кедергі келтірмей әр түрлі бағытта жүгіруге үйрету, зейінін дамыту.</p> <p>2. Дене шынықтыру</p>	<p>1. Дене шынықтыру Маман жоспарымен</p>	<p>1. Дене шынықтыру Маман жоспарымен</p>	<p>2. Музыка Маман жоспарымен</p>

	тыңдай білуге, жеңіл тапсырмаларды орындай білуге, дұрыс әрекет жасай білуге үйрету; оқу қызметіне, бір - бірімен қатынас жасай білуге, достыққа тәрбиелеу. Дидактикалық ойын. "Ғажайып қап".				
2- таңғы ас	Тағамның атауын есте сақтауға, тазалыққа бейімдеу. "Тәбетіміз ашылды, ас болсын!"				
Серуенге дайындық	Балаларды өз киімдерін тануға, атауға, өз шкафын таңбалауыш арқылы табуға үйрету.				
Серуен	Сұхбатхананы бақылау. Мақсаты. Балаларға сұхбатхана құрылысын көрсету, бұл ойынды көлеңкеде тұрып ойнауға болатынын түсіндіру; сұхбатхананы учаскенің белгілі орны екендігі туралы тұрақты ұғымды қалыптастыру. - Күннің көзі түспейді, Күлкі жүзден кетпейді. Көлеңке орын - сұхбатхана, Бұнда ойнаймыз біз ғана.	Күнді бақылау. Мақсаты. Балаларды күннің аспанда орналасуын және жарқырағанын байқап, жылу мен жарықты беруі туралы айтылып жатқанда, қолдарын жайып, жоғары созып, жағымды эмоцияларға бөлінуге ынтыландыру; күн туралы алғашқы ұғымдарды қалыптастыру. Педагог балаларға қимылдарды көрсетіп жатады, балалар соңынан қайталайды. Алтын күнге ұқсайық,	Күмды бақылау. Мақсаты. Балаларға күмның құрғақ және дымқыл күйін көрсетіп, құрғақ күмның себелеп қол арасынан түскенін, дымқыл күмның белгілі денеге айланатынын көрсету, тәжірибе жасату. Дымқыл күм сазбалшықтай. Қолға алмайсың қалай? Қолға алса, домалатса - Болады күм бауырсақтай. "Күм қапшығын кім алыс лақтырады?"	Желді бақылау. Мақсаты. Балаларды, жапырақтарға қарап, желдің болғанын байқауға үйрету; байқағыштыққа, зеректікке тәрбиелеу. Саябаққа күз келсе, Жел дамылсыз соғады. Тыным бермей ешкімге, Жұлқылайды бәрінде. Үзіп жатыр, Жұлып жатыр Барлық сары жапырақты. Д. Ахметова "Кім тыныш?" кимылды ойыны.	Бұлттарды бақылау. Мақсаты. Балаларды көк аспанда ақ бұлттарды бақылауға машықтандыру; бұлттардың ақ мамықтай болғанына, бейнелерге ұқсағанына көңіл аудару. "Аспанда". Бір бұлт шықты бие болып, Бір бұлт шықты түйе болып, Бір бұлт шықты шошқа болып, Бір бұлт шықты қошқар болып. Қ. Мырзалиев. "Бұлттарға ұқсап


	<p>- Балалар, сұхбатханада біз күнде жиналатын боламыз, бұл жерде ыстықта салқын, күн суықта жылы болады, жел мен жаңбыр өтпейді. Сұхбатханамыз қандай тамаша жер! "Біз көңілді баламыз" қимылды жаттығуы. Мақсаты. Балаларды белгілі жаттығуларға еліктей білуге машықтандыру, жаттығулардан жағымды әсер алуға ынталандыру.</p> <p>- Біз көңілді балалармыз, Қатар-қатармен тұрамыз, Көтеріміз иықты, Бақылаймыз жан-жақты. Жүріп-жүріп асықпай, Тез өсеміз, алақай!</p>	<p>Қолдарды, кел, созайық. Қолдарымыз - шуақтар, Жайылады жан-жаққа. "Сары күнге ұқсап" қимылды жаттығуы. Мақсаты. Балаларды айтылған сөздердің ырғағына сай қимылдауға, педагогтің көрсетуіне еліктеуге үйрету, жағымды эмоцияларға бөлену қабілеттерін қалыптастыру.</p> <p>- Сары күнге ұқ-сап (қол белде, басты оңға-солға шайқау), Біз жүреміз "сап-сап" (шапалақтау). Бұл келсе қап-тап (жұдырықты кеуденің алдында айналдыру), Жаңбыр жауар "там-там" (алақанды саусақпен соғу).</p>	<p>қимылды жаттығуы. Мақсаты. Балаларды құм салынған қапшықтарды белгіленген орыннан өзінен алға, алысырақ лақтыруды үйрету; көзбен дәлдеу қабілетін, зейінді, қол мен дене бұлшық еттерін дамыту.</p> <p>- Кім мерген болғысы келеді? Сызылып жатқан сызықтан аспай, алға, алысырақ лақтырып көрейік. Құм қапшығын алайық, Алысқа лақтырайық.</p>	<p>Мақсаты. Балаларды бір бағытта тыныш жүру әдебіне үйрету, аяқтың табанын толық басып және аяқ ұшымен жүріп қимылдау дағдыларын қалыптастыру; сигналға сай қозғалуға ынталандыру.</p> <p>- Балалар, ал қазір, аяқтарымызды нық басып, менің соңымнан сайға қарай жүрейік. Сайға қарай адымдаймыз, Түрлі дыбысты тыңдаймыз. Көрейік. Бұл қай бұрыш? Тыңдайық. Тыныш ... Тыныш ...</p> <p>- Қанекей, аяғымыздың ұшымен тыныш жүрейік ...</p> <p>- Бұл жақта не бар екен?</p> <p>- Тамаша ... Педагог белгілі объектіні тапқандарын айтады, балаларды мақтайды. Жаттығу бірнеше рет</p>	<p>ұшайық" қимыл ойыны. Балаларға бір бағыттан екінші көрсетілген бағытқа қарай жүгіруді үйрету.</p> <p>- Балалар, мен желмін, сендер бұлттарсыңдар.</p> <p>- Мен: "Қатты жел соқты!" деген кезде, сендер мен көрсеткен жерге, бұлттарға ұқсап, "ұшасыңдар".</p> <p>"Бұлттарға ұқсап ұшайық" қимылды ойыны. Мақсаты. Балаларға бір бағыттан екінші көрсетілген бағытқа қарай жүгіруді үйрету; ой-қиялын дамыту.</p> <p>- Балалар, мен желмін, сендер бұлттарсыңдар.</p> <p>- Мен сендерге "Қатты жел соқты!" деген кезде, мен көрсеткен жерге бұлттарға ұқсап, "ұшасыңдар". Педагог көркем сөзді қайта оқиды.</p>
--	----------------------------------------------------------------------------------------------------------------------------------------------------------------------------------------------------------------------------------------------------------------------------------------------------------------------------------------------------------------------------------------------------------------------------------------------------------------------------	---------------------------------------------------------------------------------------------------------------------------------------------------------------------------------------------------------------------------------------------------------------------------------------------------------------------------------------------------------------------------------------------------------------------------------------------------------------------------------------------	----------------------------------------------------------------------------------------------------------------------------------------------------------------------------------------------------------------------------------------------------------------------------------------------------------------------------------------------------	----------------------------------------------------------------------------------------------------------------------------------------------------------------------------------------------------------------------------------------------------------------------------------------------------------------------------------------------------------------------------------------------------------------------------------------------------------------------------------------------------------------------------------------------------------------------------------------	-------------------------------------------------------------------------------------------------------------------------------------------------------------------------------------------------------------------------------------------------------------------------------------------------------------------------------------------------------------------------------------------------------------------------------------------------------------------------------------------------------------------------------------------------------------------------------------------------------------------

				өткізіледі, жүру бағыттары ауысады.	
Серуеннен оралу	Балаларды киімді жүйелі түрде шешуге дағдыландыру, шкаф сөрелеріне киімдерін орналастыру, қолдарын жуу.				
Түскі ас	Алдына қойған асқа назар аударту; дастархан басында отыру мәдениеті, тамақтану мәдениетіне баулуға бағытталған жеке-дара жұмыс; этикет ережелері.				
Күндізгі ұйқы	Балалардың тыныш ұйықтауына жайлы жағдай туғызу				
Бірте-бірте тұрғызу, сауықтыру шаралары	Ауа ванналары. Алғашқы мәдени-гигиеналық әрекеттерді жасауға қызықтыру. Денемді таза ұстап, Шомыламын ағынмен. Тамақ ішер алдында, Қол жуамын сабынмен.				
Бесін ас	Алдына қойған асқа назар аударту; дастарқан басында отыру мәдениеті, тамақтану мәдениетіне баулуға бағытталған жеке-дара жұмыс; этикет ережелері.				
Балалардың дербес әрекеті (баяу қимылды ойындар, үстел үсті ойындары, бейнелеу әрекеті, кітаптар қарау және тағы басқа әрекеттер)	"Қайда біздің қолдар?» жаттығуы Мақсаты. Қолдың шеберлігі мен қолдың ұсақ моторикасын дамытуға ықпал ету. Балалар қолдарын дәнді дақылдар салынған ыдысқа түсіреді, жұдырықтарын қысып, босатады, дәндерді алақандарына ысқылайды. Тышқан шықты інінен, (саусақтарымен үстелдің үстіне жүгіртеді)	"Шалғындағы шөп" (сурет салудан ойын-жаттығу) Мақсаты. Жасыл түсті басқа түстерден ажырата білуге, қысқа, серпімді соққылар жасауға, қарындашпен жұмыс істеуге үйрету. Ойын. "Жасыл түсті не болады" «Ұяшықтарға ұсақ заттарды орналастыру» дидактикалық ойыны Мақсаты. Қолдың ұсақ моторикасын дамыту, әртүрлі ойыншықтар мен заттарды қалай	"Матрешка" (сенсорикадан ойын-жаттығу) Мақсаты. Жиналмалы ойыншықпен (матрешкамен) әрекет жасауды үйрету, шамасына және жағдайына байланысты біріктіру; балалардың саусақтарын дамыту; ""үлкен-кішкентай "" ұғымдарын енгізу; матрешкалармен ойнауға қызығушылықтарын арттыру. Дидактикалық жаттығу. «Кімнің	"Жіптерді түстеріне сай ыдыстарға жина" дидактикалық ойыны. Мақсаты. Балалардың түстерді қабылдау және ажырату сенсорлық қабілеттерін, қолдың ұсақ моторикасын дамыту, жасалған жаттығудан жағымды әсер алуға ынталандыру. Құралдар: түрлі түсті жіптер орамдары; жіптердің әр түсі үштен кем емес болуы керек. Шарты: жіптерді	"Саусақтар" атты мультфильмін көру. Мақсаты. Балаларды мультфильмді көріп, саусақтармен белгілі тәртіпте қимылдауға, әннің сөздерін қайталауға қызықтыру.

	<p>Сағат неше болды деп. 1, 2, 3, 4, 5. (шапалақтайды) Даңғырлады барлық жер, (саусақтарымен сілкейді) Қорыққаны соншалық, (қолдарын кеудесіне қойып, қорыққан кейіп көрсетеді) Тышқан зытты ініне. (қолдарын артына тығады)</p>	<p>басқаруға үйрету. Ойынға мұзды қалып немесе палитра алуға қолдануға болады. Балалар өздерінің ұяшықтарына ұсақ малтатастарды, түймелерді немесе кез-келген басқа заттарды қояды (ойынға біркелкі затты алу керек, яғни тек түймелер немесе тек малтатастар).</p>	<p>дыбысы?» "Отбасыда" ритмикалық жаттығуы. Мақсаты. Балаларды көркем сөздің ырғағына қимылдарды қайталап, орындауға жаттықтыру; отабсы мүшелері жөнінде ұғымдар қалыптастыру. - Отбасымда атам бар, топ-топ-топ, аяқ басар (сап түзеп бір орында тұру). Отбасымда әжем бар, ол тәп-тәтті нан жабар (алақандарды кеуде алдында ішке қарай айналдыру). Отбасымда әкем бар, тоқ-тоқ-тоқ кілем қағар (жұдырықпен кеудені соққылау) Отбасымда анам бар, тап-таза қылып еденді жуар (алдыға еңкею). Отбасымда мен де бармын, тәртіпті бала боламын (алақандарды кеудеге қойып, оң-солға еңкею).</p>	<p>бірыңғай түстер бойынша төрт себетке топтастыру. Көктем мерекесі – Аналар мерекесі. Әже, әпке, қыздарға Сыйлыққа не дайын?</p>	
--	------------------------------------------------------------------------------------------------------------------------------------------------------------------------------------------------------------------------------------------------------------------	-----------------------------------------------------------------------------------------------------------------------------------------------------------------------------------------------------------------------------------------------------------------------------	--------------------------------------------------------------------------------------------------------------------------------------------------------------------------------------------------------------------------------------------------------------------------------------------------------------------------------------------------------------------------------------------------------------------------------------------------------------------------------------------------------------------------------------------------------------------------------------------------------------------------------	-------------------------------------------------------------------------------------------------------------------------------------------	--

<p>Балалармен жеке жұмыс</p>	<p>Қуыршақ ойыншығымен ойнату. Мақсаты. Қуыршақ ойыншығымен дұрыс ойнау алу керектігін үйрету. Ойыншығым қуыршақ, Не берсем де жемейді. Еркелігі соншама, Көтермесем жүрмейді.</p>	<p>Саусақ жаттығуы «Саңырауқұлақ» Мақсаты. Саусақ жаттығу арқылы ұсақ моторикасын дамыту. Орманға кірпі келеді (екі саусақты үстөл үстінде жүргізу) Саңырауқұлақ тереді. (саңырауқұлақ терген қимылды жасайды)</p>	<p>Пішін салғыш ойыншықпен ойын. Мақсаты. Балалардың жағымды көңіл күйлерінің пайда болуына мүмкіндіктер жасау; ойлау қабілетін, қолдың моторикасын дамыту. Пішіндер шашылып қалды, Үйшіктеріне қонбады. Қане, барлығын жинайық, Ұяларға сай салайық. Д. Ахметова</p>	<p>"Топ болайық" қимыл жаттығуы. Мақсаты. Топта және сапта жүруге бейімдеу арқылы тақпақ жаттау. Алдымызда ұзынша, Жайылып тұр жолақша. Топ-топ басайық, Бірге жылдам барайық. Секіреміз оп-оп! Біз жүреміз топ боп. Д. Ахметова</p>	<p>"Сары күнге ұқсап" қимыл жаттығуы. Мақсаты. Қимыл жаттығуын орындау арқылы дыбыстарды дұрыс дыбыстауға және есте сақтау қабілетін дамыту. - Сары күнге ұқ-сап, Біз жүреміз "сап-сап". Бұлт келсе қап-тап, Жаңбыр жауар "там-там".</p>
<p>Серуенге дайындық</p>	<p>Балаларды өз киімдерін тануға, атауға, өз шкафын таңбалауыш арқылы табуға үйрету.</p>				
<p>Серуен</p>	<p>Апта тақырыбы бойынша ойындар, ауа райын бақылаулар.</p>				
<p>Серуеннен оралу</p>	<p>Өз шкафын белгі бойынша тауып алуға, өз киімін өздігімен шешуге, өз қажеттері жайында айтуға машықтандыру.</p>				
<p>Кешкі ас</p>	<p>Тағамның атауын есте сақтауға, тағамды ішу рәсімін жақсы ниетпен қабылдауға бейімдеу. "Кешкі асты таза ішуге, әдепті бала болуды үйренеміз".</p>				
<p>Балалардың дербес әрекеті (баяу қимылды ойындар, үстел үсті ойындары, бейнелеу әрекеті, кітаптар қарау және тағы басқа әрекеттер)</p>	<p>Кітап бұрышында: өткен тақырыптар бойынша суреттерді қарау, сипаттау; ертегілерді есте жаңғырту, кейіпкерлердің сөздерін қайталау.</p> <p>Қуыршақ ойыншығымен ойнату. Мақсаты. Баланың қуыршақ ойыншығының сыртқы бейнесі адамның дене мүшелеріне ұқсастығына көңіл</p>				
<p>Балалардың үйге қайтуы (ата-аналарға кеңес)</p>	<p>Әңгімелесу: "Балалардың балабақшаға қалыптасу ерекшеліктері", "Баланың үйдегі күн тәртібі мен балабақшаның күн тәртібі".</p>				

Тексерілді әдіскер



ТӘРБИЕЛЕУ-БІЛІМ БЕРУ ПРОЦЕСІНІҢ ЦИКЛОГРАММАСЫ					
Білім беру ұйымы	№9 «Бәйтерек» бөбекжайы				
Топ	Кіші жас тобы				
Тобы	№1 «Балапан» тобы				
Балалардың жасы	2 жасар балалар				
Педагогтің аты-жөні	Әниязова Ақбаян Аблаева Асем				
Жоспардың құрылу кезеңі	19.09 - 23.09.2022 ж. IV апта				
Апта күндері	<i>Дүйсенбі</i>	<i>Сейсенбі</i>	<i>Сәрсенбі</i>	<i>Бейсенбі</i>	<i>Жұма</i>
Күн тәртібі					
Балаларды қабылдау	Таңғы сүзгі: балалардың терісін, дене қызуын, сыртқы келбетін тексеру. Балаларды жақсы көңіл күймен қарсы алу және оларға қолайлы жағдай жасау. Баланың көңіл күйін, оның жеке пікірін, қызығушылығын анықтау.				
Ата-аналармен әңгімелесу, кеңес беру	Әңгімелесу: "1-2 жасар балалардың жас ерекшеліктері", "Ата-ананың баланы балабақшаға апару және балабақшадан алу кезіндегі әрекеттері", "Ата-анасы баланы еркелетіп қалай атайды?".				
Балалардың дербес әрекеті (баяу қимылды ойындар, үстел үсті ойындары, бейнелеу әрекеті, кітаптар қарау және тағы	"Ойын бұрышы" Мақсаты. Балалардың назарын ойын бұрышында тұрған ойыншықтарға аудару, ойыншық-атты атап, оны қолмен ұстап, сипау,	"Арнаулы бұрыш" Мақсаты. Арнаулы бұрышта тұрған Қазақстанның кәдесый жалауына, түсіне, құрылымына көңіл аудару.	"Жуыну әдебі" Мақсаты. Жуыну бөлмесінде жуыну әдебінің үлгісін көрсету; қолдарын сабындауға көмектесу, су ағымы астына қоюды қадағалау; қолды	"Ойын бұрышы" Мақсаты. Ойыншық бұрышының шаңын сүрту әрекетіне көңіл аудару, қолмен шүберекті ұстап, сөрелердің үстімен жүргізуді көрсету, тазалықтың маңызы	"Табиғат бұрышы" Мақсаты. Табиғат бұрышындағы өсімдіктерге көңіл аудару, топырақтың құрғақ болғанына көңіл аудару, фикусті, аспидистраны су

<p>басқа әрекеттер)</p>	<p>аттың шығаратын дыбыстарына назар аудару.</p>		<p>сүлгімен сұртуді көрсету; тазалықты сақтау қажеті туралы түсіндіру.</p>	<p>туралы түсіндіру.</p>	<p>құйғыш арқылы суаруды көрсету.</p>
	<p>Арба ойыншығымен ойын. Мақсаты. Арбаның жылдамдығын және бағытын өзгерту арқылы оның қозғалысын басқаруға үйрету. Арбаны қалай домалату керектігін көрсету. Кішкентай балаға мақсатсыз ойыншықты домалату жеткілікті - ол әрекеттің өзіне қызығады. Ересек балаға ойыншықты «үйге» апаруды ұсынуға болады.</p>	<p>«Түрлі-түсті шарларды домалату» ойыны Мақсаты. Баланы бір ойыншықпен 3 - 5 минут ішінде ойнауға, қимылдар жасауға, «домалақ», «доп» немесе «сал», «себет» сөздерін түсінуге үйрету. Балаға 6 - 8 қызыл және көк доптар беріп (шарларды екі түстің басқа үйлесімінде беру: сары және көк, қызыл және жасыл және т.б.). Балаға қалағанынша доппен ойнауға мүмкіндік беру. Біраз уақыттан кейін үстелге немесе еденге аласа ұяшық қойыңыз да, одан шарларды кезекпен айналдыру: «Доп осылай домалайды!». Содан кейін балаға ұсынып: «Допты айналдыр! Тағы бір</p>	<p>«Ойыншықтар» саусақ жаттығуы. Мақсаты. Қолдың ұсақ моторикасын дамытады, тәрбиеші көрсеткендей қимылдарды орындайды, өз іс-әрекеттерін дұрыс айта білу қабілетін қалыптастырады. Іші толған бөлменің, Ойыншығым мол менің. Босқа тізіп қоймайын, Келе ғой дос, ойнайық.</p>	<p>«Құпия» ойыны Мақсаты. Тактильді қабылдауды, қолдың ұсақ моторикасын дамыту. Кішкентай ойыншықтарды дәнді дақылдар салынған ыдысқа немесе балалардың ойыншығы киндерға жасырып, «құпияны» табуды ұсыну.</p>	<p>«Менің шарым» ойыны. Мақсаты. Терең дем алуды, күшті, ұзақ дем шығаруды дамыту; еріннің бұлшықеттерін белсендіру. Жабдық: шарлар. Балалар әуе шарларын мұрнымен жұтып, оны аузынан баяу шығарып үрлейді. Педагог балалардың іс-әрекеттерін тақпақпен сүйемелдейді: Менің шарым әдемі бір, екі, үш. Маса сияқты жеп-жеңіл, Мен мұрныммен дем аламын, асықпаймын, Мен тыныс алуымды бақылап отырамын.</p>

		айналдыр».			
Таңертенгі жаттығу	<p>Әр жаттығу 3-4 рет қайталанады.</p> <p>1. Қанаттарын көрсетейік, «Мінекей!» сөзін айтайық. Жарайсыңдар, балалар! Мінекей! Екі қолымызда түзу созамыз. Жарайсыңдар!</p> <p>2. Жаңбыр жауғанда құстардың қанаттары суланып қалды. Қане, қанатымызды құрғатайық! Қолымызды түзу созайық. Міне, осылай құрғатамыз. Жарайсыңдар! Қанатымызды қалай құрғатамыз? Тағы бір рет көрсетейік. Жарайсың, Дана!</p> <p>3. Жел тұрды, ағаштар тербелді «ш-ш-ш».</p> <p>- Жаттығуды менімен бірге көрсетейік. Жарайсыңдар, балалар! Жел басылды.</p> <p>- Ой, тағы да жел тұрды «ш-ш-ш». Қолды жоғары көтереміз. Жарайсыңдар!</p> <p>4. Құстар шаршап, ұйқыға кетті.</p> <p>- Шалқамыздан жатамыз, қолымыз бен аяғымызды созамыз. Тыныш, құстар ұйықтайды. Олар оянып, қанаттарын қағады. Жарайсыңдар! Тыныштық орнады. Құстар ұйықтап қалды. Бәрі ұйықтап қалды, көздері жабық. Құстар оянды. Қанаттарын қағады. Жарайсыңдар!</p> <p>5. Біз оянамыз, күнге қолымызды созамыз. Қолымызды жоғары көтереміз. Керіліп-созыламыз. Жақсы! Жарайсыңдар! Тағы да керілеміз. Міне, құстарымыз қандай тамаша! Қанат қағамыз!</p>				
Таңғы ас	<p>Балалардың тәбетін ашу. Өздігінен тамақтануға ынталандыру.</p> <p>Дастарханға барамыз, Қасықты қолға аламыз. Төкпей-шашпай тамақты, Аузымызға саламыз.</p>				
Ұйымдастырылған іс-әрекетке дайындық	<p>Балалардың жағымды көңіл-күйін қалыптастыру. Ұйымдастырылған оқу қызметіне бірізділікте жағымды эмоциялық ахуалда ауысу үшін бәсеңдеу дыбыста салмақты әуенжазбасын қосу.</p> <p>Күніміз қандай тамаша! Көңіліміз де тамаша. Қанекей, шеңберге жиналайық, Шапалақтайық та айтайық: - Тамаша!</p>				

	Д. Ахметова				
Білім беру ұйымының кестесі бойынша ұйымдастырылған іс-әрекет	<p>Көркем әдебиеттен ойын-жаттығу.</p> <p>"Қазақстан – Республикам менің" (Д. Әбілевтың өлеңін оқу)"</p> <p>Мақсаты. Балаларды Д.Әбілевтың «Қазақстан - Республикам менің» шығармасымен таныстыру. Өлеңді мұқият тыңдап, мағынасын түсінуге, мазмұны бойынша сұрақтарға жауап беруге үйрету. Отан туралы білімдерін тиянақтау. Ойлау, сөйлеу қабілетін дамыту. Отанға деген сүйіспеншілікке тәрбиелеу.</p> <p>Дидактикалық ойын. "Отанымның гүлдері"</p>	<p>«Түрлі-түсті шарларды домалату» ойыны</p> <p>Мақсаты. Баланы бір ойыншықпен 3 - 5 минут ішінде ойнауға, қимылдар жасауға, «домалақ», «доп» немесе «сал», «себет» сөздерін түсінуге үйрету.</p> <p>Балаға 6 - 8 қызыл және көк доптар беріп (шарларды екі түстің басқа үйлесімінде беру: сары және көк, қызыл және жасыл және т.б.). Балаға қалағанынша доппен ойнауға мүмкіндік беру. Біраз уақыттан кейін үстелге немесе еденге аласа ұяшық қойыңыз да, одан шарларды кезекпен айналдыру: «Доп осылай домалайды!». Содан кейін балаға ұсынып: «Допты</p>	1. Дене шынықтыру Маман жоспарымен	1. Дене шынықтыру Маман жоспарымен	1. Музыка Маман жоспарымен

		айналдыр! Тағы бір айналдыр». 2.Дене шынықтыру			
2- таңғы ас	Тағамның атауын есте сақтауға, тазалыққа бейімдеу. "Тәбетіміз ашылды, ас болсын!"				
Серуенге дайындық	Балаларды өз киімдерін тануға, атауға, өз шкафын таңбалауыш арқылы табуға үйрету.				
Серуен	<p>Күнді бақылау. Балаларды күннің аспанда орналасуын және жарқырағанын байқап, жылу мен жарықты беруі туралы айтылып жатқанда, қолдарын жайып, жоғары созып, жағымды эмоцияларға бөлінуге ынтыландыру; күн туралы алғашқы ұғымдарды қалыптастыру. Педагог балаларға қимылдарды көрсетіп жатады, балалар соңынан қайталайды. Алтын күнге ұқсайық, Қолдарды, кел, созайық. Қолдарымыз - шуақтар,</p>	<p>Жапырақтарды бақылау. Сабырлы, шуақты ауа-райында түрлі-түсті жапырақтарға назар аударту. Құлап қалған жапырақтарды аралап шығуды ұсыну, олардың аяқтың астындағы сыбдырларын тыңдату. Жапырақтарды жинатып, әр баламен түстерді нақтылау (қызыл, сары), жапырақтары үлкен, кішкентай. Жапырақтардан шоғыр жинату. «Біз күні бойы ойнаймыз» жаттығуы. Балаларды</p>	<p>Ақшыл бұлтты бақылау. Балаларға көгілдір ақшыл бұлттарды байқауға үйрету; бұлттардың ақ мамықтай түрлі бейнелерге ұқсайтыны туралы баяндап, түйсігін, ой-қиялын дамыту. - Балалар, аспанға қараңдаршы. - Бұлар не? - Иә, бұлар ақ бұлттар. Ақшыл бұлттар, Құстар ұқсап қанат жаясындар. Ақшыл бұлттар, Қайда ұшасындар? Педагог балаларға "Бәйтерек" суретін көрсетіп, оның биіктігін бұлттарға</p>	<p>Топырақты бақылау. Балаларға топырақтың дымқыл не құрғақ болғанын көрсету, құрғақ жермен жүруді ұсыну. Педагог дымқыл топыраққа табанын басып, балаларға табанға балшықтың жабысқанын көрсетеді. - Балалар, біз дымқыл жерді басып жүрсек, табанымыз кірлейді. Абайлаңдар! Құрғақ жермен жүрейік. "Алдымызда ұзынша" қимылды жаттығуы. Балаларға белгілі бағытпен бір-бірінен</p>	<p>Ағаштарды бақылау. Балаларды оларды қоршаған ағаштармен таныстыру, ағаштардың жасыл жапырақтары желпілдеп, жайқалып тұрғанын байқату; зейінін, ойлау қабілеттерін дамыту. Жанымызда биік ағаштар, Бұталарында жапырақтар. Ағаштар тік тұрады, қозғалмайды, Жапырақтарымен бізге бұлғайды. "Аулада өседі ағаштар" қимылды жаттығуы. Балаларды жапырақтардың</p>

	<p>Жайылады жан-жаққа. "Сары күнге ұқсап" қимылды жаттығуы. Балаларды айтылған сөздердің ырғағына сай қимылдауға, педагогтің көрсетуіне еліктеуге үйрету, жағымды эмоцияларға бөлену қабілеттерін қалыптастыру. - Сары күнге ұқ-сап (қол белде, басты оңға-солға шайқау), Біз жүреміз "сап-сап" (шапалақтау). Бұлт келсе қап-тап (жұдырықты кеуденің алдында айналдыру), Жаңбыр жауар "там-там" (алақанды саусақпен соғу).</p>	<p>жаттығуларды орындай білуге баулу, оларды жаттығудың оң тәжірибесін алуға талпындыру. Ойыншықпенен денеміз, Шынығамыз өсеміз. Жылдан жылға бір жылға, Үлкен болып өсеміз.</p>	<p>созылғанын байқатады. - Қарандаршы, балалар! Көшемізде мұнара бар. Бойы биік, зор болып тұр, Ақшыл бұлтты тіреп тұр. "Кім тыныш?" қимылды ойыны. Балаларды бір бағытта тыныш жүру әдебіне үйрету, аяқтың табанын толық басып және аяқ ұшымен жүріп қимылдау дағдыларын қалыптастыру; сигналға сай қозғалуға ынталандыру. - Балалар, ал қазір, аяқтарымызды нық басып, менің соңымнан сайға қарай жүрейік. Сайға қарай адымдаймыз,</p>	<p>соң бір сапта жүру әдебін дамыту. - Алдымызда ұзынша, Жайылып тұр жолақша. Топ-топ басайық, Бірге жылдам барайық. Секіреміз оп-оп! Біз жүреміз топ боп. Д. Ахметова</p>	<p>желдегі қимылдарына еліктеуге үйрету, жағымды эмоциялық әсерлерді алуға ынталандыру. Педагог балаларға қолдарымен жапырақтардың қимылдарын көрсетеді, көркем сөзбен сүйемелдейді. Аулада өседі ағаштар, Бау-бақшада тұрады қатар-қатар. Созады көп бұтақтарын, Желге желпілдеп, жайқалып.</p>
--	----------------------------------------------------------------------------------------------------------------------------------------------------------------------------------------------------------------------------------------------------------------------------------------------------------------------------------------------------------------------------------------------------------------------------------------------------------------	------------------------------------------------------------------------------------------------------------------------------------------------------------------------------------------------------	-----------------------------------------------------------------------------------------------------------------------------------------------------------------------------------------------------------------------------------------------------------------------------------------------------------------------------------------------------------------------------------------------------------------------------------------------------------------------------------------	---------------------------------------------------------------------------------------------------------------------------------------------------------------------------------------------------------------	---------------------------------------------------------------------------------------------------------------------------------------------------------------------------------------------------------------------------------------------------------------------------------------------------------------------------


			<p>Түрлі дыбысты тыңдаймыз. Көрейік. Бұл қай бұрыш? Тыңдайық. Тыныш ... Тыныш ... - Қанекей, аяғымыздың ұшымен тыныш жүрейік ... - Бұл жақта не бар екен? - Тамаша ... Педагог белгілі объектіні тапқандарын айтады, балаларды мақтайды. Жаттығу бірнеше рет өткізіледі, жүру бағыттары ауысады.</p>		
Серуеннен оралу	Балаларды киімді жүйелі түрде шешуге дағдыландыру, шкаф сөрелеріне киімдерін орналастыру, қолдарын жуу.				
Түскі ас	Алдына қойған асқа назар аударту; дастарқан басында отыру мәдениеті, тамақтану мәдениетіне баулуға бағытталған жеке-дара жұмыс, этикет ережелері.				
Күндізгі ұйқы	Создание благоприятной обстановки для спокойного сна детей				
Бірге-бірге тұрғызу, сауықтыру шаралары	<p>Ауа ванналары. Алғашқы мәдени-гигиеналық әрекеттерді жасауға қызықтыру. "Қолдарымыз қайда?" Шығарайық алға. Жеңімізді түрейік, Жуынып көрейік. Су астына салайық,</p>				

	Уқалайық, сипалайық. Қандай тамаша! Қолдарымыз тап-таза.				
Бесін ас	Алдына қойған асқа назар аударту, дастарқан басында отыру мәдениеті, тамақтану мәдениетіне баулуға бағытталған жеке-дара жұмыс, этикет ережелері.				
Балалардың дербес әрекеті (баяу қимылды ойындар, үстел үсті ойындары, бейнелеу әрекеті, кітаптар қарау және тағы басқа әрекеттер)	<p>«Түрлі-түсті шарларды домалату» ойыны Мақсаты. Баланы бір ойыншықпен 3 - 5 минут ішінде ойнауға, қимылдар жасауға, «домалақ», «доп» немесе «сал», «себет» сөздерін түсінуге үйрету. Балаға 6 - 8 қызыл және көк доптар беріп (шарларды екі түстің басқа үйлесімінде беру: сары және көк, қызыл және жасыл және т.б.). Балаға қалағанынша доппен ойнауға мүмкіндік беру. Біраз уақыттан кейін үстелге немесе еденге аласа ұяшық қойыңыз да, одан шарларды кезекпен</p>	<p>Текшелермен ойын. Мақсаты. Балаларға текшелер туралы тақпақты тыңдап отырып, оларды бір-бірінің үстіне қойып, мұнара тұрғызуға үйрету.. Қызыл, сары, көк текше, Әрбіреуі ерекше. Көлемдері бірдей, Бір-бірінің үстіне.</p>	<p>Саусақ жаттығуы "Көңілді саусақтар" Мақсаты. Қолдың ұсақ моторикасын, есте сақтау қабілетін дамыту; жағымды эмоциялармен бөлісу қабілетін қалыптастыру. Мына саусақ орманға барды, Мына саусақ саңырауқұлақ тапты, Мына саусақ оны қуырды, Мына саусақ қуырды, Мына саусақ барлығын жеп қойды.</p>	<p>«Сәлем!» мультфильмін қарау Мақсаты. Балалардың эмоциясын жақсарту; жағымды көңіл-күймен бөлісу мүмкіндігін жасау.</p>	<p>«Ботқа пісіру» дидактикалық ойыны Мақсаты. Баланы саусақтарымен заттарды ұстап, қасық ұстап, қолмен айналмалы қозғалыстар жасауға үйрету. Құралдар: қуыршақ, аю, ағаш қасық (кішкентай), балаларға арналған тағамдар, бұршақ. Тәрбиеші: «Айжан мен аю қуыршақ бізге қонаққа келді. Біз оларды ботқамен емдейміз ». Тәрбиеші бұршақты қасықпен қалай жинап, кастрөлге салуды көрсетеді, бірақ «кездейсоқ» бұршақтарды үстелге</p>

	айналдыру: «Доп осылай домалайды!». Содан кейін балаға ұсынып: «Допты айналдыр! Тағы бір айналдыр».				шашып алады. Балаларға бұршақ жинауды ұсынады (шымшу арқылы). Тәрбиеші бұршақты қалай дұрыс жинау керектігін көрсетеді (шымшу арқылы). Бала бұршақ жинайды. Содан кейін тәрбиеші адам «ботқаны» қасықпен араластыру қимылдарын көрсетеді (бала қайталайды).
Балалармен жеке жұмыс	«Құпия» ойыны Мақсаты. Тактильді қабылдауды, қолдың ұсақ моторикасын дамыту. Кішкентай ойыншықтарды дөңді дақылдар салынған ыдысқа немесе балалардың ойыншығы киндерға жасырып, «құпияны» табуды ұсыну.	"Ермексаз" Мақсаты. Ермексаздан шамасы бірдей кесектерді жұлу амалын игерту. "Жапырақтар".	"Топ болайық" қимыл жаттығуы. Мақсаты. Топта және сапта жүруге бейімдеу арқылы тақпақ жаттау. Алдымызда ұзынша, Жайылып тұр жолақша. Топ-топ басайық, Бірге жылдам барайық. Секіреміз оп-оп! Біз жүреміз топ боп. Д. Ахметова	«Менің шарым» ойыны. Мақсаты. Терең дем алуды, күшті, ұзақ дем шығаруды дамыту; еріннің бұлшықеттерін белсендіру. Жабдық: шарлар. Балалар әуе шарларын мұрнымен жұтып, оны аузынан баяу шығарып үрлейді. Педагог балалардың	«Әтеш» (жаттау) Мақсаты. Үлкендермен бірге ойнауға жағымды эмоционалды қатынас қалыптастыру. Әдемі әтеш, Таңатпай тұрыпты. Ойқастап жүріпті, Жаң –жақа қарапты. Айдарын тарапты.

				іс-әрекеттерін тақпақпен сүйемелдейді: Менің шарым әдемі бір, екі, үш. Маса сияқты жеп-жеңіл, Мен мұрныммен дем аламын, асықпаймын, Мен тыныс алуымды бақылап отырамын.	
Серуенге дайындық	Балаларды өз киімдерін тануға, атауға, өз шкафын таңбалауыш арқылы табуға үйрету.				
Серуен	Апта тақырыбы бойынша ойындар, ауа райын бақылаулар.				
Серуеннен оралу	Өз шкафын белгі бойынша тауып алуға, өз киімін өздігімен шешуге, өз қажеттері жайында айтуға машықтандыру.				
Кешкі ас	Тағамның атауын есте сақтауға, тағамды ішу рәсімін жақсы ниетпен қабылдауға бейімдеу. "Кешкі асты таза ішуге, әдепті бала болуды үйренеміз".				
Балалардың дербес әрекеті (баяу қимылды ойындар, үстел үсті ойындары, бейнелеу әрекеті, кітаптар қарау және тағы басқа әрекеттер)	<p>Кітап бұрышында: өткен тақырыптар бойынша суреттерді қарау, сипаттау; ертегілерді есте жаңғырту, кейіпкерлердің сөздерін қайталау.</p> <p>Мақсаты: балалардың ұсақ қол моторикасын, ойлау, зейін қабілеттерін дамыту.</p> <p>Музыкалық аспаптармен (сылдырмақтармен) ойындар: 1/2 мөлшері әуеннің ырғағына сай сылдырлатуға бейімдеу.</p> <p>Доп ойыншығымен ойнау «Добым, добым, домала!»</p> <p>Мақсаты. Балалардың жағымды көңіл-күйге ие болуына мүмкіндік жасау; ойлауды, зейінді дамыту. Допты алып, балаға: «Біздің доптың бүгін жалғыз, зерігіп, көңіліз күйде жатыр. Онымен ойнайық!». Баланың қарама-қарсы төсенішіне отырып, допты оған қарай итеру: «Допты ұста!», бала допты ұстап алғаннан кейін, допты артқа итеруін сұрау. Іс-әрекеттерді әзілмен сүйемелдеу ұсынылады, мысалы: «Қандай көңілді доп,</p>				
Балалардың үйге қайтуы (ата-аналарға кеңес)	Әңгімелесу: "1-2 жасар балалардың жас ерекшеліктері", "Ата-ананың баланы балабақшаға апару және балабақшадан алу кезіндегі әрекеттері", "Ата-анасы баланы еркелетіп қалай атайды?".				

Тексерілді әдіскер



ТӘРБИЕЛЕУ-БІЛІМ БЕРУ ПРОЦЕСІНІҢ ЦИКЛОГРАММАСЫ					
Білім беру ұйымы	№ 9 «Бәйтерек» бөбекжайы				
Топ	Кіші жас тобы				
Тобы, топтың реттік саны, атауы	№1 «Балапан тобы»				
Балалардың жасы	2 жасар балалар				
Педагогтің аты-жөні	Әниятова Ақбаян Аблаева Асем				
Жоспардың құрылу кезеңі	26.09 - 30.09.2022 ж. Қайталау				
Апта күндері	<i>Дүйсенбі</i>	<i>Сейсенбі</i>	<i>Сәрсенбі</i>	<i>Бейсенбі</i>	<i>Жұма</i>
Күн тәртібі					
Балаларды қабылдау	Таңғы сүзгі: балалардың терісін, дене қызуын, сыртқы келбетін тексеру. Балаларды жақсы көңіл күймен қарсы алу және оларға қолайлы жағдай жасау. Баланың көңіл күйін, оның жеке пікірін, қызығушылығын анықтау.				
Ата-аналармен әңгімелесу, кеңес беру	Әңгімелесу: "Ата-ананың баланы балабақшаға апару және балабақшадан алу кезіндегі әрекеттері", "Балаға қоршаған заттардың атауын атап айтқызу және оған сол заттар туралы сұрақтарды қою ерекшеліктері".				
Балалардың дербес әрекеті (баяу қимылды ойындар, үстел үсті ойындары, бейнелеу	"Табиғат бұрышы" Мақсаты. Табиғат бұрышындағы өсімдіктерге көңіл	"Табиғат бұрышы" Мақсаты. Табиғат бұрышындағы өсімдіктердің күннің көзінде тұрғанына	"Табиғат бұрышы" Мақсаты. Табиғат бұрышындағы өсімдіктер тұрған ыдыстарындағы	"Конструктор жинау" Мақсаты. Конструктор қорапта жиналғанына назар	"Баулар" Мақсаты. Үстел ойындарының сөресінде шашылған бауларға назар

<p>әрекеті, кітаптар қарау және тағы басқа әрекеттер)</p>	<p>аудару, қурап, сарғайып қалған жапырақтарды үзіп, алып тастау әрекетіне көңіл аудару; өсімдіктердің жасыл жапырақты болуын байқату; су құйғыш арқылы суаруды көрсету..</p>	<p>көңіл аудару; оған адам ғана емес, өсімдіктердің мұқтаж екенін байқату; өсімдіктердің жапырақтары күннің көзінде жылтырап тұрғанын байқату.</p>	<p>топырақтың құрғақ болуына көңіл аудару; өсімдіктерді күтуде суарудың маңызын іс-тәжірибеде көрсету.</p>	<p>аударыңыз; бөліктер шашыраңқы болса, қорапқа сыймайтынын ескеріңіз.</p>	<p>аударыңыз; ойыншықтарға баулардың қаншалықты әдемі байланғанын іс жүзінде көрсету.</p>
	<p>«Ұшты талдан жапқырақ» ойыны Мақсаты. Сөйлеу тыныс алуын дамыту, сонымен қатар балада негізгі түстер туралы ұғымды бекіту. Құрал-жабдықтар: Қызыл, сары және жасыл түсті үш қағаз. (Ұзындығы 13-15 см таяқшалар үшін 6-7 жолақты жұқа түсті қағаздарды жабыстыру немесе байлау. Жолақтың ұзындығы 4-5 см,</p>	<p>«Балық аулау» ойыны Мақсаты. Қолдың ұсақ моторикасын дамыту, әртүрлі заттардың көмегімен ойыншықтарды алуды үйрету. Пластикалық балықты сумен толтырылған мөлдір құмыраға сала. Балаға соңында магниті бар қармақшаны беріп (егер балықтарда темір құлақшалар болса) және оны қалай жасағанын көрсете отырып, балықты қармақпен аулауды</p>	<p>Байлау ойыншығымен ойнату. Мақсаты. Балаларды бау байлауға үйрету; ойлау қабілетін, қолдың ұсақ моторикасын дамыту. Құралдар: байлау ойыншықтары. - Бауларды ұштарынан алайық, Көздерге өткізіп, байлайық.</p>	<p>«Балға және қазықтар» ойыны Мақсаты. Балалардың жағымды көңіл-күйге ие болуына мүмкіндік жасау; әр түрлі тығыздықтағы материалдарға (күм, жұмсақ саз, қар) балғаларды соғып, балғамен қолдана білуге жаттығу. Балаға әртүрлі өлшемді қазықтарды қалай таңдау керектігін көрсету, балғамен қазықты қалай соғу керектігін</p>	<p>«Жаңбыр» саусақ гимнастикасы Мақсаты. Қолдың ұсақ моторикасын дамыту, педагог көрсеткендей қимылдар жасау, өз іс-әрекеттерін мәнерлеп айту қабілетін қалыптастыру Жаңбыр, жаңбыр жаумашы, Тереземді соқпашы. Тырс, тырс, тырс, тырс, тырсылдап, Жаңбыр жауа бастады.</p>

	<p>ені 0,5 см). Педагог балаға желпүіш жапырақтар ұсынып-оларға үрлейді, үрлеу арқылы олардың қалай қозғалатынын көрсетіп, балаларға үрлеуге ұсынады. («Жапырақтардан» баланың ерніне дейінгі арақашықтық шамамен 8-10 см болуы керек). Бала желпүіш жапырақтарға үрлейді, демалады және қайта үрлейді. Содан кейін педагог қызыл, сары және жасыл жапырақтардың «ағаштарда» қалай сыбдырлағанын қарап, тыңдауды ұсынады. Сонымен бірге, ол баланың ауаны тек аузынан</p>	ұсыну.		көрсету.	
--	---------------------------------------------------------------------------------------------------------------------------------------------------------------------------------------------------------------------------------------------------------------------------------------------------------------------------------------------------------------------------------------------------------------------------------------------------------------------------	--------	--	----------	--

	<p>шығаратындығына, ұзақ уақыт (бір секундтан артық) үрлегеніне, ауа алмайтындығына, иығын көтермей тыныс шығаратындығына көз жеткізеді. Егер бала әлсіз дем шығарса, ойын тағы бір рет қайталады.</p>				
Таңертенгі жаттығу	<p>1. Бастапқы қалып: тік тұру, аяқтың арасы алшақ, жалаушалар төменде. Жалаушаларды жоғары көтеру, төмен түсіру (4-5 рет). 2. Бастапқы қалып: отыру, аяқтың арасы алшақ, иықтың бойында. Алға еңкею, жалаушалардың таяқшаларын еденге тигізу. Тік тұру, бастапқы қалыпқа оралу (4-5 рет). 3. Бастапқы қалып: тізерлеп тұру, жалаушалар екі қолда төменде. Жалаушаларды жоғары көтеріп, онымен оңға (солға) бұлғау, бастапқы қалыпқа оралу (5 рет). 4. Бастапқы қалып: тік тұру, аяқтың арасы алшақ, қолдарымыз бүгулі қалыпта, жалаушалар иықтарымыздың бойында. Отыру, жалаушаны алға созу. Тұру, бастапқы қалыпқа оралу (5 рет).</p>				
Таңғы ас	<p>Тамақтану рәсімін ұстануға қызығушылық тудыру. Денемді таза ұстап, Шомыламын ағынмен. Тамақ ішер алдында, Қол жуамын сабынмен.</p>				
Ұйымдастырылған іс-әрекетке дайындық	<p>Балалардың жағымды көңіл-күйлерін қалыптастыру. Ұйымдастырылған оқу қызметіне бірізділікте жағымды эмоциялық ахуалда ауысу үшін бәсеңдеу дыбыста салмақты әуенжазбасын қосу. - Қош келдің, Алтын күз! Алтын жапырақты күз!</p>				

	Біздің қолдарымыз жапырақтардай. Қолдарымызбен ойнаймыз былай, былай.				
Білім беру ұйымының кестесі бойынша ұйымдастырылған іс-әрекет	Қоршаған ортамен танысудан ойын-жаттығу. "Айжан қуыршақ Қазақстан туралы әңгімелейді" Мақсаты. Балалардың өздері тұратын ел туралы түсініктерін қалыптастыру; Қызығушылықты, байқағыштықты, сөйлеуді, есте сақтау қабілетін дамыту; өз Отанына деген патриоттық сезімдерін көтеру. Қимылды ойын. "Арқан түйю"	Сенсорикадан ойын-жаттығу. "Күзгі жол бойымен " Мақсаты. Саусақ қимылдарын үлесімін дамыту, тесікке төлкені алып-салуды үйрету; түсі бойынша заттарды топтауға үйрете білуін бекіту;қолдың моторикасын және ойлау қабілетін, зейінін дамыту;үлкен адамдарды тыңдап, өзіндік жұмысқа, заттармен әрекет етуге тәрбиелеу. Ойын жаттығуы "Саңырауқұлақтарды жина". 2. Дене шынықтыру Маман жоспарымен	1. Дене шынықтыру Маман жоспарымен	1. Дене шынықтыру Маман жоспарымен	1. Музыка Маман жоспарымен
2- таңғы ас					
Серуенге дайындық					
Серуен	Жапырақтарды бақылау. Мақсаты.	Сары жапырақтарға толы ағаштарды бақылау.	Желді бақылау. Мақсаты. Балаларды,	Ақшыл бұлтты бақылау. Мақсаты. Балаларға	Күзгі ауа райын бақылау. Мақсаты. Балаларға күз

<p>Балалардың көңілін сары жапырақтарға аудару, жапырақтардың жерге түсу құбылысын байқату; күз құбылыстары жөнінде ұғымдарды қалыптастыру; зейінді, ойлау қабілетін дамыту.</p> <p>- Балалар, мына ағаштардан нені көріп тұрсындар?</p> <p>- Жарайсындар, бұл жапырақтар.</p> <p>- Жапырақтар жасыл ма?</p> <p>- Жапырақтар сары.</p> <p>Педагог түсіп жатқанына көңіл аударады.</p> <p>- Қараңдаршы.</p> <p>- Жапырақтарға не болды?</p> <p>- Жапырақтар түсіп жатыр.</p> <p>"Сап-сары жапырақтар".</p> <p>- Сап-сары</p>	<p>Мақсаты. Балалардың көңілін жапырақтардың сары түсіне аудару, жапырақтардың түскенін байқату.</p> <p>Саябаққа күз келсе, Жел дамылсыз соғады. Тыным бермей ешкімге, Жұлқылайды бәрін де. Үзіп жатыр, Жұлып жатыр Барлық сары жапырақты.</p> <p>"Саябаққа шығайық" ойыны.</p> <p>Балаларды сапта тақпақ сөздерінің ырғағына сай (марш) адымдап басып, жүре білуге үйрету, жағымды эмоцияларды дамыту.</p> <p>- Саябаққа шығайық, жиналайық, Сап-сары жапырақты, кел алайық, Құстарға қолмен бұлғап, шақырайық, Шеңберде бірге билеп, айналайық.</p> <p>- Мінеки, жапырақтар</p>	<p>жапырақтарға қарап, желдің болғанын байқауға үйрету; байқағыштыққа, зеректікке тәрбиелеу.</p> <p>Саябаққа күз келсе, Жел дамылсыз соғады.</p> <p>Тыным бермей ешкімге, Жұлқылайды бәрінде. Үзіп жатыр, Жұлып жатыр Барлық сары жапырақты.</p> <p>Түріп жатыр, Бүріп жатыр Солғын тартқан гүлдерді.</p> <p>Бірақ сары жапырақ Қалмады жерде қурап, Желге көніп, амалсыз, Ұшып жатыр, шыр айналып.</p> <p>"Жалауға жүгір" қимылды ойыны.</p> <p>Балаларды</p>	<p>көгілдір, ақшыл бұлттарды байқауға үйрету; бұлттардың ақ мамықтай түрлі бейнелерге ұқсайтыны туралы баяндап, түйсігін, ой-қиялын дамыту.</p> <p>- Балалар, аспанға қараңдаршы.</p> <p>- Бұлар не?</p> <p>- Иә, бұлар ақ бұлттар.</p> <p>- Ақшыл бұлттар, Құстар ұқсап қанат жаясындар. Ақшыл бұлттар, Қайда ұшасындар?</p> <p>Д. Ахметова</p> <p>"Қоңырауым қайда?" қимылды ойыны.</p> <p>Балалардың белгілі бағытта сигнал бойынша жүгіруге жаттықтыру. Педагог балаларға ойынның бастамасын көрсетеді.</p> <p>- Қоңырауым қайда? Сыңғырлайды сайда.</p>	<p>мезгілі жөнінде жалпы ұғымдар беру, күздің ауа райы бұлтты, салқын болуына көңіл аудару, адамдардың жылы киінгенін байқату; зейінді, ойлау қабілетін дамыту.</p> <p>- Балалар, айналаға қараңдаршы: жапырақтар сарғайды.</p> <p>- Аспанға қараңдаршы, сұр бұлттар ұшады.</p> <p>- Адамдарға қараңдаршы, ауа салқын, адамдар жылы киінді.</p> <p>- Күзім-күзім, күзім-ау, Мінезің бұзық-ау. Жаңбырың сіркіреп Келгенің қызық ау.</p> <p>Қ. Ыдырысов</p> <p>"Біз көңілді баламыз" қимылды жаттығуы.</p> <p>Балаларды белгілі жаттығуларға еліктей білуге машықтандыру, жаттығулардан жағымды әсер алуға ынталандыру.</p> <p>- Біз көңілді</p>
-----------------------------------------------------------------------------------------------------------------------------------------------------------------------------------------------------------------------------------------------------------------------------------------------------------------------------------------------------------------------------------------------------------------------------------------------------------------------------------------------------------------------------	-------------------------------------------------------------------------------------------------------------------------------------------------------------------------------------------------------------------------------------------------------------------------------------------------------------------------------------------------------------------------------------------------------------------------------------------------------------------------------------------------------------------------------------------------------------------------------------------------	-----------------------------------------------------------------------------------------------------------------------------------------------------------------------------------------------------------------------------------------------------------------------------------------------------------------------------------------------------------------------------------------------------------------------------------------------------------------------	---------------------------------------------------------------------------------------------------------------------------------------------------------------------------------------------------------------------------------------------------------------------------------------------------------------------------------------------------------------------------------------------------------------------------------------------------------------------------------------------------------------------------------------------------------------------	-------------------------------------------------------------------------------------------------------------------------------------------------------------------------------------------------------------------------------------------------------------------------------------------------------------------------------------------------------------------------------------------------------------------------------------------------------------------------------------------------------------------------------------------------------------------------------------------------------------------------------------------------------

	<p>жапырақтар ... Сап-сары жапырақтар ... Саудырап құлап жатыр атырапқа. Біреудің жанарында, Біреудің табанында, Сап-сары жапырақтар жоғалуда. М. Мақатаев "Жапырақтар" қимылды жаттығуы. Педагог балаларды шеңберге жинап, балаларға бір жапырақтан ұстатып, көркем сөзге сай қимылдарды көрсетеді. - Қанекей, балалар, жапырақтарды ұстап, менімен бірге қимылдайық. Педагог шеңберде тұрған балаларға қолдарын жоғары көтеріп, оң-солға</p>	<p>біздің бау-бақшада қандай әдемі ұшты, жерге қонды! Балаларды үстелге ертіп әкеліп, отырғызу.</p>	<p>көрсетілген белгі жалауға қарай жүгіруді үйрету; бұлшық еттерді, кеңістікті бағдарлау қабілетін дамыту. - Балалар, жалаулармен ойнайықшы. Педагог түсі үш түрлі жалауды алаңның үш бағытына қадап қояды. - Балалар мына жалаулардың түстерін атайықшы. (Қызыл, сары, көк). - Жарайсыңдар. - Қазір мен атаған жалауға жүгірейік. Мұқият болыңдар. Педагог кезегімен үш жалаудың бір түсін атап, балаларды сол жаққа бағыттайды. - Қанекей, балалар, түзу тұр! - Қызыл (сары, көк) жалауға жүгір!</p>	<p>Кім адаспай тауып алады, Қоңырырауды қолға алады. Балалар жасырынған қоңырауды тауып алып, қолға алып сыңғырлайды. Педагог келесі жолы қоңыраудың орнын ауыстырып жасырады.</p>	<p>балалармыз, Қатар-қатар тұрамыз, Көтеріміз иықты, Бақылаймыз жан- жақты. Жүріп-жүріп асықпай, Тез өсеміз, алақай!</p>
--	--------------------------------------------------------------------------------------------------------------------------------------------------------------------------------------------------------------------------------------------------------------------------------------------------------------------------------------------------------------------------------------------------------------------------------------------------------------------------------------------------------------------------------------------------------------------------------------	---------------------------------------------------------------------------------------------------------------------	--------------------------------------------------------------------------------------------------------------------------------------------------------------------------------------------------------------------------------------------------------------------------------------------------------------------------------------------------------------------------------------------------------------------------------------------------------------------------------------------------------------------------------------------------------------------------------------------------------------------------------	--------------------------------------------------------------------------------------------------------------------------------------------------------------------------------------------------------------------------------	--------------------------------------------------------------------------------------------------------------------------------------------------

	шайқалу, орнында айналу, жерге шоқайып отыру, тұру, қимылдарды қайталауды көрсетеді.		Педагог дауыс күшін шамалы қолданады, балалардың бір-біріне соғылып қалмауын ескереді.		
Серуеннен оралу	Балаларды киімдерін жүйелі түрде шешуге дағдыландыру, шкаф сөрелеріне киімдерін орналастыру, қолдарын жуу.				
Түскі ас	Алдына қойған асқа назар аударту; дастарқан басында отыру мәдениеті, тамақтану мәдениетіне баулуға бағытталған жеке-дара жұмыс; этикет ережелері.				
Күндізгі ұйқы	Балалардың тыныш ұйықтауына жайлы жағдай туғызу;				
Бірте-бірте тұрғызу, сауықтыру шаралары	<p>Ауа ванналары.</p> <p>Алғашқы мәдени-гигиеналық әрекеттерді жасауға деген қызықтыру.</p> <p>"Қолдарымыз қайда?"</p> <p>Шығарайық алға.</p> <p>Жеңімізді түрейік,</p> <p>Жуынып көрейік.</p> <p>Су астына салайық,</p> <p>Уқалайық, сипалайық.</p> <p>Қандай тамаша!</p> <p>Қолдарымыз тап-таза.</p>				
Бесін ас	Алдына қойған асқа назар аударту; дастарқан басында отыру мәдениеті, тамақтану мәдениетіне баулуға бағытталған жеке-дара жұмыс; этикет ережелері.				
Балалардың дербес әрекеті (баяу қимылды ойындар, үстел үсті ойындары, бейнелеу әрекеті, кітаптар қарау және тағы басқа әрекеттер)	<p>«Қоңырау» ойыны.</p> <p>Мақсаты. Балалар орындықтарға жартылай шеңбермен отырады. Ортада қолында қоңырау ұстаған тәрбиеші бар, ол қоңырау</p>	<p>"Жапырақтарды жинайық"</p> <p>дидактикалық ойыны.</p> <p>Мақсаты. Балаларды жапырақтарды түстеріне қарап ажыратуға жаттықтыру; қызыл, сары жапырақтарды</p>	<p>Саусақ жаттығуы «Құлып»</p> <p>Мақсаты. Қолдың ұсақ моторикасын дамыту, педагог көрсеткендей қимылдар жасау, өз іс-әрекеттерін дұрыс айта білу қабілетін қалыптастыру.</p>	<p>«Киінуді үйрену» мультфильмін қарау.</p> <p>Мақсаты. Басты кейіпкерлердің қимылына еліктеу, әннің сөздерін қайталану; киіну тәртібін есте сақтау.</p>	<p>"Сары күнге ұқсап" қимылды жаттығуы.</p> <p>Мақсаты. Балаларды айтылған сөздердің ырғағына сай қимылдауға, педагогтің көрсетуіне еліктеуге үйрету, жағымды эмоцияларға бөлену қабілеттерін</p>

	соғып: «Мен кімді шақырсам, сол қоңырау соғады» дейді. Бала тәрбиешінің орнын алады, қоңырау соғып, басқа баланы шақырады, оны атымен атайды (немесе қолымен көрсетіп).	екіге бөліп, екі сепетке салуға үйрету. Құралдар: сары және қызыл жапырақтар, екі себет (үлкен және кішкентай).	Ілген есік сыртына, Ұқсайды ма құлпыға? (Екі қолыңның саусақтарын құлпыға ұқсатып айқастыру.) Ашқын келсе аямай, Қатты тартып жұлқыла (Екі қолды екі жаққа күшпен тартып, құлыпты ашуға тырысу)		қалыптастыру. - Сары күнге ұқ-сап (қол белде, басты оңға-солға шайқау), Біз жүреміз "сап-сап" (шапалақтау). Бұлт келсе қап-тап (жұдырықты кеуденің алдында айналдыру), Жаңбыр жауар "там-там" (алақанды саусақпен соғу).
Балалармен жеке жұмыс	«Балық аулау» ойыны Мақсаты. Қолдың ұсақ моторикасын дамыту, әртүрлі заттардың көмегімен ойыншықтарды алуды үйрету. Пластикалық балықты сумен толтырылған мөлдір құмыраға сала. Балаға соңында магниті бар қармақшаны беріп (егер балықтарда	Саусақ жаттығуы. "Жаңбыр жауса - тұрмайық". Мақсаты. Балаларды педагогтің қимылдары соңынан саусақтармен қимылдарды жасауға, жаңбырдың сипатын қабылдауға ынталандыру. Жаңбыр жауса – тұрмайық, (саусақтармен үстелге сокқылау, сұқ саусақпен бұлғау) Қолға шатыр алайық (шапалақтау)	"Топ болайық" қимыл жаттығуы. Мақсаты. Топта және сапта жүруге бейімдеу арқылы тақпақ жаттау. Алдымызда ұзынша, Жайылып тұр жолақша. Топ-топ басайық, Бірге жылдам барайық. Секіреміз оп-оп! Біз жүреміз топ боп. Д. Ахметова	«Жапырақтар» Мақсаты. Ермексаздың бір бөлігін тұтастай қысып алуды жаттықтыру.	«Ұшты талдан жапырақ» ойыны Мақсаты. Сөйлеу тыныс алуын дамыту, сонымен қатар балада негізгі түстер туралы ұғымды бекіту. Құрал-жабдықтар: Қызыл, сары және жасыл түсті үш қағаз. (Ұзындығы 13-15 см таяқшалар үшін 6-7 жолақты жұқа түсті қағаздарды жабыстыру немесе байлау. Жолақтың ұзындығы 4-5 см, ені 0,5 см).

	<p>темір құлақшалар болса) және оны қалай жасағанын көрсете отырып, балықты қармақпен аулауды ұсыну.</p>	<p>Там-там – соқса тамшылар, (саусақтармен үстелге соққылау) Жамылып, отырайық (алақандарымен бастарының төбесін жабу). Д. Ахметова</p>			<p>Педагог балаға желпуіш жапырақтар ұсынып- оларға үрлейді, үрлеу арқылы олардың қалай қозғалатынын көрсетіп, балаларға үрлеуге ұсынады. («Жапырақтардан» баланың ерніне дейінгі арақашықтық шамамен 8-10 см болуы керек). Бала желпуіш жапырақтарға үрлейді, демалады және қайта үрлейді. Содан кейін педагог қызыл, сары және жасыл жапырақтардың «ағаштарда» қалай сыбдырлағанын қарап, тыңдауды ұсынады. Сонымен бірге, ол баланың ауаны тек аузынан шығаратындығына, ұзақ уақыт (бір секундтан артық) үрлегеніне, ауа алмайтындығына, иығын көтермей тыныс шығаратындығына көз</p>
--	----------------------------------------------------------------------------------------------------------	-------------------------------------------------------------------------------------------------------------------------------------------------	--	--	--------------------------------------------------------------------------------------------------------------------------------------------------------------------------------------------------------------------------------------------------------------------------------------------------------------------------------------------------------------------------------------------------------------------------------------------------------------------------------------------------------------------------------------------------------------------------------------------------

					жеткізеді. Егер бала әлсіз дем шығарса, ойын тағы бір рет қайталанады.
Серуенге дайындық	Балаларды өз киімдерін тануға, атауға, өз шкафын таңбалауыш арқылы табуға үйрету.				
Серуен	Апта тақырыбы бойынша ойындар, ауа райын бақылаулар.				
Серуеннен оралу	Өз шкафын белгі бойынша тауып алуға, өз киімін өздігімен шешуге, өз қажеттері жайында айтуға машықтандыру.				
Кешкі ас	Тағамның атауын есте сақтауға, тағамды ішу рәсімін жақсы ниетпен қабылдауға бейімдеу. "Кешкі асты таза ішуге, әдепті бала болуды үйренеміз".				
Балалардың дербес әрекеті (баяу қимылды ойындар, үстел үсті ойындары, бейнелеу әрекеті, кітаптар қарау және тағы басқа әрекеттер)	<p>Кітап бұрышында: өткен тақырыптар бойынша суреттерді қарау, сипаттау; ертегілерді есте жаңғырту, кейіпкерлердің сөздерін қайталау.</p> <p>Кесілген суреттерді бір тұтасқа жинау ойындары (2-4 бөлік).</p> <p>Ұяшықтарға пішіндерді салу ойындары.</p> <p>Бауды байлау ойыншықтармен ойындар.</p> <p>Мақсаты: балалардың ұсақ қол моторикасын, ойлау, зейін қабілеттерін дамыту.</p> <p>Музыкалық аспаптармен (сылдырмақтармен) ойындар: 1/2 мөлшері әуеннің ырғағына сай сылдырлатуға бейімдеу.</p> <p>"Қайсысы үлкен, қайсысы кішкентай?" дидактикалық ойыны.</p> <p>Мақсаты. Балаларды ойыншықтардың арасынан үлкен және кішкентай ойыншықтарды (заттарды) ажыратып, екіге топтастыруға жаттықтыру; үлкен және кішкентай көлемдері туралы ұғымдарды қалыптастыру.</p> <p>Шарты: үлкен және кішкентай ойыншықтарды екі топтамаға жинау.</p> <p>Құралдар: көлемі үлкен және кішкентай ойыншықтар.</p>				
Балалардың үйге қайтуы (ата-аналарға кеңес)	Әңгімелесу. «Ерте жастағы бүлдіршінге арналған ойыншықтар», "Балаға қоршаған заттардың атын атап айтқызу және оған сол заттар туралы сұрақтарды қою ерекшеліктері".				

ТӘРБИЕЛЕУ-БІЛІМ БЕРУ ПРОЦЕСІНІҢ ЦИКЛОГРАММАСЫ					
Білім беру ұйымы	№ 9 «Бәйтерек» бөбекжайы				
Топ	Кіші жас тобы				
Тобы	№1 «Балапан»				
Балалардың жасы	2 жасар балалар				
Педагогтің аты-жөні	Әниязова Ақбаян Аблаева Асем				
Жоспардың құрылу кезеңі	03.10 - 07.10.2022 ж. I апта				
Апта күндері	<i>Дүйсенбі</i>	<i>Сейсенбі</i>	<i>Сәрсенбі</i>	<i>Бейсенбі</i>	<i>Жұма</i>
Күн тәртібі					
Балаларды қабылдау	Таңғы сүзгі: балалардың терісін, дене қызуын, сыртқы келбетін тексеру. Балаларды жақсы көңіл күймен қарсы алу және оларға қолайлы жағдай жасау. Баланың көңіл күйін, оның жеке пікірін, қызығушылығын анықтау. (сөйлеуді дамыту)				
Ата-аналармен әңгімелесу, кеңес беру	Әңгімелесу: "Ата-ананың баланың балабақшадағы өтілген тақырыптары туралы хабардар болуының маңызы", "Балаға күз туралы қарапайым тақпақтарды жаттату және жаттығуларды жасату", "Баланың қандай жеміске не көгөніске деген аллергиясы жөнінде".				
Балалардың дербес әрекеті (баяу қимылды ойындар, үстел үсті ойындары, бейнелеу әрекеті, кітаптар қарау және тағы басқа әрекеттер)	"Ойын бұрышы" Мақсаты. Ойын бұрыштарында әдемі себептерге (қораптарға) жиналған жемістер мен көгөністердің бөлмеге сән беретінін түсіндіру; сөренің шаңын сұрту үлгісін	"Ойын бұрышы" Мақсаты. Ойын бұрыштарында әдемі себептерге (қораптарға) жиналған жемістер мен көгөністердің бөлмеге сән беретінін түсіндіру; сөренің шаңын сұрту үлгісін	"Ойын бұрышы" Мақсаты. Ойын бұрыштарында әдемі себептерге (қораптарға) жиналған жемістер мен көкөністердің бөлмеге сән беретінін түсіндіру; бананның нақпішініндегі	"Ойын бұрышы" Мақсаты. Ойын бұрыштарында әдемі себептерге (қораптарға) жиналған жеміс-көгөністердің шаңын ылғалды шүберекпен сұрту үлгісін көрсету;	"Табиғат бұрышы" Мақсаты. Табиғат бұрышындағы өсімдіктер тұрған ыдыстарындағы топырақтың құрғақ болуына көңіл аудару; өсімдіктерді күтуде суарудың маңызын іс-тәжірибеде көрсету;

	көрсету.	көрсету.	шаңын ылғалды жүберекпен сүртудің қажетті әрекет екендігін іс-тәжірибеде көрсету (банан жылтыр, таза).	ойыншықтардың бөлмеге сән беретінін түсіндіру.	адамдар жеміс ағаштарын күтсе, дәмді жемістердің өсетінін түсіндіру.
	<p>«Үйде кім тұрады?» дидактикалық ойыны</p> <p>Мақсаты. Баланы әрекетке шақыру, оған оң нәтижелерге қол жеткізуге және көптеген жағымды эмоциялар алуға көмектесу.</p> <p>Жабдықтар мен материалдар: қағаздан немесе картоннан жасалған үйлер (сары, қызыл, көк, жасыл), әр түске сәйкес келетін 16 карточка (әрқайсысына 4 зат: мысалы, сары тауық, қызыл қызанақ, көк қоңырау, жасыл жапырақ).</p> <p>Баланың алдына екі</p>	<p>Қияр нақпіндерімен ойнату.</p> <p>Мақсаты. Балаларға тақпақты айтқызу арқылы қияр туралы алғашқы ұғымдарды қалыптастыра бастау; жаттығуларды жасау арқылы жағымды эмоцияларға бөленуге ынталандыру.</p> <p>Көктеп ерте шырмалып, Өсемін мен бүр жарып.</p> <p>Атым – қияр, теріп ал,</p> <p>Жиі - жиі суғарып.</p>	<p>"Көгөністер" дамытушы ойыны.</p> <p>Мақсаты. Балаларға көгөністерді айтқызуға ынталандыру, нақпіндерін сипаттау арқылы түйсігін дамыту, есте сақтауға баулу.</p> <p>Құралдар: көгөністердің нақпіндері.</p> <p>- Міне, дәмді көгөністер, Күзге дейін пісіп өскен: Картоп, пияз, қызанақ, Қияр, орамжапырақ.</p> <p>-Тамаша!</p> <p>Жарайсыңдар!</p>	<p>"Жемістер" дамытушы ойыны.</p> <p>Мақсаты. Балаларға жемістерді айтқызуға ынталандыру, нақпіндерін сипату арқылы түйсігін дамыту, есте сақтауға баулу.</p> <p>Құралдар: жемістердің нақпіндері.</p> <p>- Ал баубақшада жемістер, Қызарып, толып піскен: Алхоры, өрік, алма, Алмұрт, апельсин, құрма.</p>	<p>«Пойыз» ойыны</p> <p>Мақсаты. Сөйлеу тынысын дамыту.</p> <p>Құрал-жабдықтар: ойыншық пойызы немесе суреті.</p> <p>Тәрбиеші балаға ойыншық пойызды немесе суретті көрсетеді, пойыздың қалай зырылдап жатқанын еске түсіртеді («У» дыбысын шығарады) және осы дыбысты балаларға ұзақ әрі қатты қайталауды ұсынады. Ойын соңында балалар мен тәрбиеші бөлмеде «пойыз» жасап жүреді.</p> <p>Пойыз: Ду-ду! Ду-ду!</p> <p>Мен жүремін, Мен жүремін!-деп шулайды,</p>

	<p>үй қою, мысалы, қызыл және сары түстерге сәйкес келетін барлық карталар. Педагог: «Әр затты, оның түсін атайық және ол тұратын үйді көрсетейік»- дейді. Үйлердің санын және сәйкесінше карталарды көбейтуге болады.</p>				<p>Ал вагондар зулайды. Тақ-тақ-тақ! Тақ-тақ-тақ! Тақ-тақ-тақ! Тақ-тақ-тақ!</p>
Таңертенгі жаттығу	<p>(Жалпы дамытушы жаттығулар, қимыл белсенділігі)</p> <p>1. Бастапқы қалып: тік тұру, аяқтың арасы алшақ, жалаушалар төменде. Жалаушаларды жоғары көтеру, төмен түсіру (4-5 рет).</p> <p>2. Бастапқы қалып: отыру, аяқтың арасы алшақ, иықтың бойында. Алға еңкею, жалаушалардың таяқшаларын еденге тигізу. Тік тұру, бастапқы қалыпқа оралу (4-5 рет).</p> <p>3. Бастапқы қалып: тізерлеп тұру, жалаушалар екі қолда төменде. Жалаушаларды жоғары көтеріп, онымен оңға (солға) бұлғау, бастапқы қалыпқа оралу (5 рет).</p> <p>4. Бастапқы қалып: тік тұру, аяқтың арасы алшақ, қолдарымыз бүгулі қалыпта, жалаушалар иықтарымыздың бойында. Отыру, жалаушаны алға созу. Тұру, бастапқы қалыпқа оралу (5 рет).</p>				
Таңғы ас	<p>Тамақтану рәсіміне деген қызығушылықты қатыптастыру. (мәдени-гигиеналық дағдылар, сөйлеуді дамыту, көркем сөзді қайталау)</p> <p>Ыдыс толы тамағым, Тамағыма қарадым. Тауысып ап асымды, Бүгінгі күн жарадым.</p>				
Ұйымдастырылған іс-әрекетке дайындық	<p>Балалардың жағымды көңіл-күйлерін қалыптастыру. Ұйымдастырылған іс-әрекетіне бірізділікте жағымды эмоциялық ахуалда ауысу үшін бәсеңдеу дыбыста салмақты әуенжазбасын қосу. (сөйлеуді дамыту, көркем сөзді қайталау)</p>				

	<p>"Біз шалқандай өстік". Балаларды шоқайтып отырғызып, жаттығуды бастауға болады. - Біз шалқандай өстік (орындарынан тұру), Күнге қолды создық (жоғары созылу). Желге қолды бұлғадық (қолдарды бұлғау), Қайта жерге отырдық (қайта отыру). Д. Ахметова</p>				
<p>Білім беру ұйымының кестесі бойынша ұйымдастырылған іс-әрекет</p>	<p>Көркем әдебиеттен ойын-жаттығу "Күзгі бояулар" Мақсаты. Күз туралы білімді бекіту; адамның жұмысын құрметтеу; бақыт, молшылық сөздердің мағынасын түсіндіру, сөздік қорын байыту; тілдерін, шығармашылық талғамын, қимыл-қозғалыстарын дамыту. <i>Дидактикалық ойын "Жапырақтарды жинайық"</i></p>	<p>Қоршаған ортамен таныстырудан ойын-жаттығу "Бақшаға кім барады?" Мақсаты. Балаларда көгөністер мен жемістер туралы түсінік қалыптастыру; кейбір жемістер мен көгөністерді табиғи түрінде және суреттерде тануға үйрету; зейіні мен есте сақтау қабілетін дамыту; табиғатқа деген сүйіспеншілікке тәрбиелеу. 2. Дене шынықтыру Маман жоспарымен</p>	<p>1. Дене шынықтыру маман жоспарымен</p>	<p>1. Дене шынықтыру маман жоспарымен</p>	<p>1. Музыка маман жоспарымен</p>
<p>2- таңғы ас</p>	<p>Тағамның атауын есте сақтауға, тазалыққа бейімдеу. "Тәбетіміз ашылды, ас болсын!" (мәдени-гигиеналық</p>				

	дағдылар)				
Серуенге дайындық	Балаларды өз киімдерін тануға, атауға, өз шкафын таңбалауыш арқылы табуға үйрету. (мәдени-гигиеналық дағдылар, дербес әрекет)				
Серуен	<p>Құстарды бақылау (қарға, көгершіндер, торғайлар). Олар не істейді: ұшу, ағаш бұтақтарына отыру, секіру, түйіршіктер, ұсақ тастар. Құстарда не бар: тұмсық, қауырсын, қанат, көз, аяқ. Қарға үлкен, маңызды. Торғай кішкентай, жылдам. Көгершін үлкен, сабырлы.</p> <p>Қимылды ойын «Мені қуып жетіндер».</p> <p>Мақсаты. Балалар бөлменің бір қабырғасын бойлай қойылған орындықтарды немесе алаңда отырады. Тәрбиеші: «Мені қуып жетіндер», - дейді де алыңның қарсы жағына жүгіреді. Балалар тәрбиешінің соңынан жүгіріп, оны ұстауға тырысады.</p>	<p>Желді бақылау.</p> <p>Мақсаты. Балаларды, жапырақтарға қарап, желдің болғанын байқауға үйрету; байқағыштыққа, зеректікке тәрбиелеу.</p> <p>Саябаққа күз келсе, Жел дамылсыз соғады. Тыным бермей ешкімге, Жұлқылайды бәрінде. Үзіп жатыр, Жұлып жатыр Барлық сары жапырақты. Д. Ахметова "Бау-бақшаға барайық" қимылды ойыны. Балаларды бір бағытта жүріп, бағыт бойынша бұрылып, айтылған сөздерге сай еліктеу қимылдарды жасауға ынталандыру. Педагог көркем сөздерді бастайды,</p>	<p>Аула сыпырушыны бақылау</p> <p>Мақсаты. Не істейді: жапырақтарды тырмалайды, жинайды, жолдарды сыпырады, қоқыстарды жинайды. Сыпырушының қолында не бар (сыпырғыш, тырма, қоқыс себеті).</p> <p>Қимылды ойын «Күн мен жаңбыр».</p> <p>Мақсаты. Балалардың сигнал бойынша қозғалу қабілетін дамыту.</p> <p>- Күн жарқырап тұр, балалар серуендеп жатыр.</p> <p>- Күн жасырынды, жаңбыр жауа бастады, балалар үйлерде жасырынып жатыр (қолдарын төбеге қояды)</p>	<p>Гүлдерді бақылау</p> <p>Мақсаты. Гүлзарлардағы гүлдерді қарау. Гүлдер әдемі, нәзік, иісі бар, түрлі-түсті, үлкенді-кішілі. Гүлдерден гүл шоқтарын жасауға болады</p> <p>Аз қимылды ойын «Көгөністер мен жемістер»</p> <p>Мақсаты. Көгөністер мен жемістер (еңкейіп, еденге қолымен жеткізу (бақша) Дәмді тағам. (іштерін оң қолымен, содан кейін сол қолымен сипату)</p> <p>Бақта (еңкейіп, еденге қолымен жеткізу (жинау)) Бақшада (тұрып, қолдарын созу (жинау)) Мен оларды табамын. (іштерін оң қолымен, содан кейін сол қолымен сипату)</p>	<p>Ағаштарды бақылау.</p> <p>Мақсаты. Балаларды қоршаған ортадағы ағаштармен таныстыру, ағаштардың сары жапырақтары желпілдеп, жайқалып жатқанын байқату; зейінін, ойлау қабілеттерін дамыту.</p> <p>- Жанымызда биік ағаштар, Бұталарында жапырақтар. Ағаштар тік тұрады, қозғалмайды, Жапырақтарымен бізге бұлғайды.</p> <p>- Балалар, ал қазір ағаштардың жапырақтарына не болды?</p> <p>- Иә, жапырақтар сарғайды, жерге түсті.</p> <p>- Күзде біз жеміс ағаштарынан піскен алманы жинаймыз.</p> <p>"Алмалар шашылды" қимылды ойыны.</p> <p>Мақсаты. Балаларды көркем сөзге жағымды</p>

	<p>Одан кейін тәрбиеші тағы да: «Мені қуып жетіндер», - дейді де қарсы жаққа қарай жүгіреді, балалар оны қайтадан қуалайды. Екі рет жүргеннен кейін балалар орындықтарға отырып дем алады. Одан кейін ойын қайта басталады. Ойынды азғана балалар тобымен өткізген дұрыс: балалардың бір тобы ойнап жатқан кезде екінші тобы қарап тұрады, одан кейін балалар рөлдермен ауысады.</p>	<p>балаларды өзімен бірге бағыттайды. - Бау-бақшаға барайық (сап түзеп, әндегу), Жан-жаққа қарайық (қолды белге қойып, екі жаққа денемен бұрылу). Жұлып алып алманы (екі қолды жоғары созу, аяқ ұшына тұру), Қорапшаға салайық (отырып, қайта тұру). Д. Ахметова</p>			<p>эмоциялық жауап беруге және белгілі сөздерден кейін (сигнал тәрізді) жан-жаққа жүгіруге талпындыру; алманың жеміске жататынын, күзде пісетіні туралы ұғымдар қалыптастыру. - Балалар, күзде жеміс ағаштарында, бау-бақшада алмалар да піседі. - Қанекей, піскен алмаларды жинайық. Педагог балаларды өзімен бірге ертіп жүріп, бір бағытта жүргізіп, белгілі сигнал сөздерінен кейін балаларға жан-жаққа жүгіруді ұсынады, алманы тергенді көрсетеді, балалар еліктейді, тоқтап, шоқайып отырып, қайта тұрып, ары қарай бағыттайды. - Алма бақта көп алма, Қызыл алма, көк алма. Күз келді, тез жинаңдар, Кеш қалып қалмаңдар. Д. Ахметова</p>
<p>Серуеннен оралу</p>	<p>Балаларды киімдерін жүйемен шешуге дағдыландыру, шкаф сөрелеріне киімдерін орналастыру, қолдарын жуу.</p>				

	(дербес қимыл әрекеті)				
Түскі ас	Алдына қойған асқа назар аударту; дастарқан басында отыру мәдениеті, тамақтану мәдениетіне баулуға бағытталған жеке-дара жұмыс; этикет ережелері. (мәдени-гигиеналық дағдылар, дербес әрекет)				
Күндізгі ұйқы	Балалардың тыныш ұйықтауына жайлы жағдай туғызу;				
Бірте-бірте тұрғызу, сауықтыру шаралары	<p>Ауа ванналары. (дене жаттығулар мен дене белсенділігі)</p> <p>Алғашқы мәдени-гигиеналық әрекеттерді жасауға деген қызықтыру.</p> <p>"Мөлдір су" (орыс тілінен аударма).</p> <p style="text-align: center;">Мөлдір су, мөлдір су! Сен менің бетім жу. Отты көзім ойнасын, екі бетім жайнасын. Күлкі кетпей ернімнен, Тісім тастан таймасын!</p> <p>Х. Ерғалиев, М. Әлімбаев</p>				
Бесін ас	Алдына қойған асқа назар аударту; дастарқан басында отыру мәдениеті, тамақтану мәдениетіне баулуға бағытталған жеке-дара жұмыс; этикет ережелері. (мәдени-гигиеналық дағдылар, дербес әрекет)				
Балалардың дербес әрекеті (баяу қимылды ойындар, үстел үсті ойындары, бейнелеу әрекеті, кітаптар қарау және тағы басқа әрекеттер)	<p>«Ашу - жабу» жаттығуы</p> <p>Мақсаты. Балалардың эмоциясын жақсарту; жағымды көңіл-күймен бөлісу мүмкіндігін жасау.</p> <p>Жабдықтар мен материалдар: әртүрлі типтегі бекіткіштері бар тұрмыстық заттар жиынтығы (әмиян, қол сөмкелер, қораптар).</p> <p>Кішкентай</p>	<p>"Көгөністер" дамытушы ойыны.</p> <p>Мақсаты. Балаларға көгөністерді айтқызуға ынталандыру, нақпіндерін сипату арқылы түйсігін дамыту, есте сақтауға баулу.</p> <p>Құралдар: көгөністердің нақпіндері.</p> <p>- Міне, дәмді көгөністер, Күзге дейін пісіп</p>	<p>«Себеміз, құямыз» дамытушы жаттығуын жасау</p> <p>Мақсаты. Сусымалы материалдарды әртүрлі құрылғылардың көмегімен құюды, қазуды, араластыруды үйрету. Баланы шелектегі құмды қасықпен жинауға, оны шелектен қалыптарға құюға, жарманы ыдыстан</p>	<p>«Пойыз» ойыны</p> <p>Мақсаты. Сөйлеу тынысын дамыту.</p> <p>Құрал-жабдықтар: ойыншық пойызы немесе суреті. Тәрбиешібалаға ойыншық пойызды немесе суретті көрсетеді, пойыздың қалай зырылдап жатқанын еске түсіртеді («У» дыбысын шығарады) және осы дыбысты балаларға ұзақ әрі</p>	<p>"Жемістер" дамытушы ойыны.</p> <p>Мақсаты. Балаларға жемістерді айтқызуға ынталандыру, нақпіндерін сипату арқылы түйсігін дамыту, есте сақтауға баулу.</p> <p>Құралдар: жемістердің нақпіндері.</p> <p>- Ал баубақшада жемістер, Қызарып, толып піскен: Алхоры, өрік, алма, Алмұрт, апельсин,</p>

	ойыншықтарды қораптарға салу, оларды бекіту (жабу), соданг кеңін балаға қорапты ашып, ойыншықтарды алуға үйрету.	өскен: Картоп, пияз, қызанақ, Қияр, орамжапырақ. -Тамаша! Жарайсыңдар!	кружкаға қасықпен немесе шөмішпен салғызуға жаттықтыру. Балаға қолындағы қасықты ұстауға көмектесу, құм баланың көзіне де, аузына да кіріп кетпеу үшін қадағау.	қатты қайталауды ұсынады. Ойын соңында балалар мен тәрбиеші бөлмеде «пойыз» жасап жүреді. Пойыз: Ду-ду! Ду-ду! Мен жүремін, Мен жүремін!-деп шулайды, Ал вагондар зулайды. Тақ-тақ-тақ! Тақ-тақ-тақ! Тақ-тақ-тақ! Тақ-тақ-тақ!	құрма.
Балалармен жеке жұмыс	"Көгөністер" дамытушы ойыны. Мақсаты. Балаларға көгөністерді айтқызуға ынталандыру, нақпіндерін сипату арқылы түйсігін дамыту, есте сақтауға баулу. Құралдар: көгөністердің нақпіндері. - Міне, дәмді көгөністер, Күзге дейін пісіп өскен: Картоп, пияз, қызанақ, Қияр, орамжапырақ. -Тамаша!	«Бақшада сәбіз өсті» аз қимылды ойын Мақсаты. Балаларды мәтінге сәйкес қимылдар жасауға үйрету, жағымды эмоцияларды дамыту. Өсіретін бойыңды, Дамытатын ойыңды, Қоянға да азықпыз – Сәбіздерміз жазықсыз.	Тақпақты мәнерлеп оқу. - Ұшты талдан жапырақ Сары көбелек секілді. Аспанда жай шатырлап, Тамшы жерде секірді. М. Әлімбаев	"Жемістер" дамытушы ойыны. Мақсаты. Балаларға жемістерді айтқызуға ынталандыру, нақпіндерін сипату арқылы түйсігін дамыту, есте сақтауға баулу. Құралдар: жемістердің нақпіндері. - Ал баубақшада жемістер, Қызарып, толып піскен: Алхоры, өрік, алма, Алмұрт, апельсин, құрма.	Қияр нақпіндерімен ойнату. Мақсаты. Балаларға тақпақты айтқызу арқылы қияр туралы алғашқы ұғымдарды қалыптастыра бастау; жаттығуларды жасау арқылы жағымды эмоцияларға бөленуге ынталандыру. Көктеп ерте шырмалып, Өсемін мен бүр жарып. Атым – қияр, теріп ал, Жиі - жиі суғарып.

	Жарайсыңдар!				
Серуенге дайындық	Балаларды өз киімдерін тануға, атауға, өз шкафын таңбалауыш арқылы табуға үйрету. (сөйлеуді дамыту, өзіне-өзі қызмет ету дағдылары, ірі және ұсақ қол моторикасын дамыту)				
Серуен	Апта тақырыбы бойынша ойындар, ауа райын бақылаулар. (қоршаған ортамен таныстыру, сөйлеуді дамыту, сенсорика)				
Серуеннен оралу	Өз шкафын белгі бойынша тауып алуға, өз киімін өздігімен шешуге, өз қажеттері жайында айтуға машықтандыру. (дербес қимыл әрекеті)				
Кешкі ас	Тағамның атауын есте сақтауға, тағамды ішу рәсімін жақсы ниетпен қабылдауға бейімдеу. "Кешкі асты таза ішуге, әдепті бала болуды үйренеміз". (мәдени-гигиеналық дағдылар)				
Балалардың дербес әрекеті (баяу қимылды ойындар, үстел үсті ойындары, бейнелеу әрекеті, кітаптар қарау және тағы басқа әрекеттер)	<p>Кітап бұрышында: өткен тақырыптар бойынша суреттерді қарау, сипаттау; ертегілерді есте жаңғырту, кейіпкерлердің сөздерін қайталау.</p> <p>Кесілген суреттерді бір тұтасқа жинау ойындары (2-4 бөлік).</p> <p>Ұяшықтарға пішіндерді салу ойындары.</p> <p>Бауды байлау ойыншықтармен ойындар.</p> <p>Мақсаты: балалардың ұсақ қол моторикасын, ойлау, зейін қабілеттерін дамыту.</p> <p>Музыкалық аспаптармен (сылдырмақтармен) ойындар: 1/2 мөлшері әуеннің ырғағына сай сылдырлатуға бейімдеу.</p> <p>"Жемістер" дамытушы ойыны.</p> <p>Мақсаты. Балаларға жемістерді айтқызуға ынталандыру, нақпішіндерін сипату арқылы түйсігін дамыту, есте сақтауға баулу.</p> <p>Құралдар: жемістердің нақпішіндері.</p> <p>- Ал баубақшада жемістер,</p> <p>Қызарып, толып піскен:</p> <p>Алхоры, өрік, алма,</p> <p>Алмұрт, апельсин, құрма.</p>				
Балалардың үйге қайтуы (ата-аналарға кеңес)	Әңгімелесу. "Ата-ананың баланың балабақшадағы өтілген тақырыптары туралы хабардар болуының маңызы", "Балаға күз туралы қарапайым тақпақтарды жаттату және жаттығуларды жасату", "Баланың қандай жеміс не көгөніске аллергиясы жөнінде".				

ТӘРБИЕЛЕУ-БІЛІМ БЕРУ ПРОЦЕСІНІҢ ЦИКЛОГРАММАСЫ					
Білім беру ұйымы	№ 9 «Бәйтерек» бөбекжайы				
Топ	Кіші жас тобы				
Тобы	№1 «Балапан» тобы				
Балалардың жасы	2 жасар балалар				
Педагогтің аты-жөні	Әниязова Ақбаян Аблаева Асем				
Жоспардың құрылу кезеңі	10.10 - 14.10.2022 ж. II апта				
Апта күндері	<i>Дүйсенбі</i>	<i>Сейсенбі</i>	<i>Сәрсенбі</i>	<i>Бейсенбі</i>	<i>Жұма</i>
Күн тәртібі					
Балаларды қабылдау	Таңғы сүзгі: балалардың терісін, дене қызуын, сыртқы келбетін тексеру. Балаларды жақсы көңіл күймен қарсы алу және оларға қолайлы жағдай жасау. Баланың көңіл күйін, оның жеке пікірін, қызығушылығын анықтау. (сөйлеуді дамыту)				
Ата-аналармен әңгімелесу, кеңес беру	Әңгімелесу: "Тамақтану рәсімін игертудің маңызы", "Нанның пайдалы элементтері", "Баланы мезгілге сай киіндіру және шынықтыру шаралары".				
Балалардың дербес әрекеті (баяу қимылды ойындар, үстел үсті ойындары, бейнелеу әрекеті, кітаптар қарау және тағы басқа әрекеттер)	"Ойын бұрышы" Мақсаты. Ойын бұрыштарында тұрған ойыншықтарға көңіл аудару, оларды атап, тізімдеп қоюға ынталандыру.	"Ойын бұрышы" Мақсаты. Ойын бұрыштарында сөренің шаңын, пластиктен жасалған Бауырсақ ойыншығын сұрткеннен кейін, бетінің таза, жылтыр болғанына көңіл аудару.	"Ойын бұрышы" Мақсаты. Ойын бұрыштарында тұрған ойыншықтарға көңіл аудару, оларды атап, тізімдеп қоюға ынталандыру; қауыршақтарды орындықтарға отырғызуға шақыру.	"Жуыну әдебі" Мақсаты. Жуыну бөлмесінде жуыну әдебінің үлгісін көрсету; қолдарын сабындауға көмектесу, су ағымы астына қоюды қадағалау; қолды сүлгімен сұртуді көрсету; тазалықты	"Табиғат бұрышы" Мақсаты. Табиғат бұрышындағы өсімдіктерге көңіл аудару, фикус жапырақтарының жалпақ, үлкен, бетінің тегіс болуын бақылау, суару.

				сақтау қажеті туралы түсіндіру.	
	<p>Саусақ жаттығуы "Көңілді саусақтар" Мақсаты. Қолдың ұсақ моторикасын, есте сақтау қабілетін дамыту; жағымды эмоциялармен бөлісу қабілетін қалыптастыру. Мына саусақ орманға барды, Мына саусақ саңырауқұлақ тапты, Мына саусақ оны қуырды, Мына саусақ қуырды, Мына саусақ барлығын жеп қойды.</p>	<p>«Құстардың ұшуы» ойыны. Мақсаты. Ұзақ бағытталған тегіс ауызша дем шығарудың дамуы. Жабдық: қағаздан бүктелген 2-3 түрлі-түсті құстар (оригами). Бала үстел басында отырады. Педагог баланы мүмкіндігінше ұшып кетуі үшін құсты үрлеуге шақырады (бір рет қана үрлей алады. - Сенде қандай әдемі құс бар! Ол ұша алады ма? Құс алысқа ұшатындай етіп үрле! Сен бір рет қана үрлей аласың. Мұрынмен дем алып, ауаны шығар. Мінекей, құс ұшып кетті!</p>	<p>Қуыршақ ойыншығымен ойнату. Мақсаты. Балаларға қуыршақ ойыншығын әлдилеткізу арқылы балаға алғашқы әлеуметтік қатынастар үлгісін көрсету, эмоционалдық жауап жасауға ынталандыру. Әлди, әлди! Әлди, әлди, бөпешім, Өн сап берем, келе ғой. Жыламашы, көкешім, Жұбатқанға көне ғой. Ұйқың келсе, бөлейін, Тербетейін есікке, Қаз-қаз басшы, көрейін, Барып келші есікке С. Әлімқұлов</p>	<p>Тышқан ойыншығымен ойнату. Мақсаты. Балаларға көркем сөзді тыңдап, тышқанның қылықтарын байқауға үйрету, педагогтің кимылдары соңынан еліктеуді үйрету, мазмұнындағы оқиғаларға эмоционалды жауап беруге баулу. Ойыншық болмаса, суретін көрсету мүмкін. Тықыр-тықыр тықырлап, Кеміріп, бидай ұрлап, Тышқан жүр, еден тесіп. Көрейік оны, барлап. Д. Ахметова</p>	<p>"Торт шеңберін безендірейік" үстел үсті ойыны. Мақсаты. Балаларға дөңгелек пішінді түрлі геометриялық пішіндермен безендіруге ынталандыру; жасалған затты "торт" бейнесі ретінде қабылдауға үйрету; қолдың ұсақ моторикасын, ой-қиялын дамыту. Педагог қағаздан дайындалған түрлі түстерге боялған дөңгелек фондарды дайындап қояды, табақшаларға қағаздан қиылған немесе пластиктен мөлшердері бірыңғай геометриялық пішіндерді (үшбұрыш, дөңгелек, шаршы) салып қояды. Торт десе - ол тәтті нан, Түрлі гүлге боялған: Дөңгелек, үшбұрыш,</p>

					шаршы - Торттың үстіне қарайықшы.
Танертенгі жаттығу	(Жалпы дамытушы жаттығулар, қимыл белсенділігі) «Алақанымызды қыздырайық». Бастапқы қалып: еркін тұру. Екі қолды жоғары көтеру, бастапқы қалыпқа оралу. «Тіземіз қайда?» Бастапқы қалып. Аяқтың арасы алшақ, қолымыз арқамыздың артында. Алға қарай еңкею, тіземізге қолымызды тигізіп, «Мінекей!» сөзін айту. Бастапқы қалып. Бастапқы қалып. Аяқтың арасы алшақ, екі қол белде. Отыру, бетті екі қолмен жабу. Бастапқы қалыпқа оралу. «Күн шуағы жарқырап тұрған шабындыққа қыздырынамыз». Бастапқы қалып: шалқалап жату. Ішке қарай аунап жату. Қайтадан арқаға аунау (3-4 рет қайталау). «Шалғынға қояндар келді». Екі аяқпен секіру. Бірінші жаттығуды қайталау.				
Таңғы ас	Балалардың тәбетін ашу, өздігінен тамақтануға ынталандыру. (мәдени-гигиеналық дағдылар, сөйлеуді дамыту, көркем сөзді қайталау) Дастарқанның әдемісін-ай, Тағамның (ботқаның, көженің, сорпаның, қуырдақтың) дәмдісін-ай! Тамақты тауысқан балақай Ең күшті болады. Пай, пай ... Д. Ахметова				
Ұйымдастырылған іс-әрекетке дайындық	Балалардың жағымды көңіл-күйлерін қалыптастыру. Ұйымдастырылған оқу қызметіне бірізділікте жағымды эмоциялық ахуалда ауысу үшін бәсеңдеу дыбыста салмақты әуенжазбасын қосу. (сөйлеуді дамыту, көркем сөзді қайталау) Жел еседі алқапта, Бидай толды масақта. Масақты жинап, терейік, Ұннан нанды пісірейік. Нан ыстық, аппақ,				

Ұстауға жұмсақ.					
	Д. Ахметова				
Білім беру ұйымының кестесі бойынша ұйымдастырылған іс-әрекет	Мүсіндеуден ойын-жаттығу "Тоқаш" Мақсаты. Шеңберге ұқсас пішіндерді салуды үйрету: сызықты дөңгелек етіп жабу, қылқаламды өз бетінше таңдау; кең қадамен – тоқаш салу үшін, тармен - бубликтерді салу үшін; қылқаламды қолдану техникасы мен ережелеріне сәйкес жаттығу: саусақтарыңызды дұрыс ұстаңыз, бояуды тек қадалы етіп алыңыз, қаданы жүргізіңіз, шайыңыз, құрғатыңыз, құмырада қалдырмаңыз; көзді дамыту, "көз-қолды" үйлестіруді дамыту; балалардың тоқаш пен бублик суретін салуға қызығушылығын дамыту. Қимыл ойыны	Ойын жаттығуы "Саңырауқұлақтарды жина" 2.Дене шынықтыру Маман жоспарымен	1. Дене шынықтыру Маман жоспарымен	1. Дене шынықтыру Маман жоспарымен	1. Музыка Маман жоспарымен

	"Мысықтар және күшіктер"				
2- таңғы ас	Тағамның атауын есте сақтауға, тазалыққа бейімдеу. "Тәбетіміз ашылды, ас болсын!" (мәдени-гигиеналық дағдылар)				
Серуенге дайындық	Балаларды өз киімдерін тануға, атауға, өз шкафын таңбалауыш арқылы табуға үйрету. (мәдени-гигиеналық дағдылар, дербес әрекет)				
Серуен	<p>Күзгі ауа райын бақылау. Мақсаты. Балаларға күз мезгілі жөнінде жалпы ұғымдар беру, күздің ауа райы бұлтты, салқын болуына көңіл аудару, адамдарды жала киінгенін байқату; зейінді, ойлау қабілетін дамыту. - Балалар, айналаға қараңдаршы: жапырақтар сарғайды. - Аспанға қараңдаршы: сұр бұлттар ұшады. - Адамдарға қараңдаршы: ауа салқын, адамдар жылы киінді. - Күзім-күзім, күзім-ау, Мінезің бұзық-ау.</p>	<p>Сары жапырақтарды бақылау. Мақсаты. Балалардың көңілін сары жапырақтарға аудару, жапырақтардың жергі түсу құбылысын байқату; күз құбылыстары жөнінде ұғымдарды қалыптастыру; зейінді, ойлау қабілетін дамыту. Ұшты талдан жапырақ Сары көбелек секілді. Аспанда жай шатырлап, Тамшы жерде секірді. М. Әлімбаев Балаларға көркем сөздер жолдарында бейнеленген жапырақтарды</p>	<p>Бұлттарды бақылау. Мақсаты. Балалардың көк аспанда ақ бұлттарды бақылауға машықтандыру; бұлттардың ақ мамықтай болғанына, бейнелерге ұқсағанына көңіл аудару. "Аспанда". Бір бұлт шықты бие болып, Бір бұлт шықты түйе болып, Бір бұлт шықты шошқа болып, Бір бұлт шықты қошқар болып. Қ. Мырзалиев. "Бұлттар ұқсап ұшайық" қимылды ойыны. Мақсаты. Балаларға бір бағыттан екінші</p>	<p>Күзгі ауа райын бақылау. Мақсаты. Балаларға күз мезгілі жөнінде жалпы ұғымдар беру, күздің ауа райы бұлтты, салқын болуына көңіл аудару, адамдардың жылы киінгенін байқату; зейінді, ойлау қабілетін дамыту. - Балалар, айналаға қараңдаршы, жапырақтар сарғайды. - Аспанға қараңдаршы, сұр бұлттар ұшады. - Адамдарға қараңдаршы, ауа салқын, адамдар жылы киінді. Күзім-күзім, күзім-ау, Мінезің бұзық-ау.</p>	<p>Ағаштарды бақылау. Мақсаты. Балаларды қоршаған ортадағы ағаштармен таныстыру, ағаштардың сары жапырақтары желпілдеп, жайқалып жатқанын байқату; зейінін, ойлау қабілеттерін дамыту. - Жанымызда биік ағаштар, Бұталарында жапырақтар. Ағаштар тік тұрады, қозғалмайды, Жапырақтарымен бізге бұлғайды. - Балалар, ал қазір ағаштардың жапырақтарына не болды? - Иә, жапырақтар сарғайды, жерге түсті.</p>

	<p>Жаңбырың сіркіреп Келгенің қызық ау. Қ. Ыдырысов "Ей! Бауырсақ, Бауырсақ!" ойыны. Мақсаты. Балаларға сапта (марш) адымдап басу қимылдарына жаттықтыру, педагогке еліктеп, қимылдарды жасап, сөздерді қайталап жүруге қызықтыру. - Ей, Бауырсақ! (сұқ саусақпен бұлғау, адымдау) Ей, Бауырсақ! Міне, алысқа жолақ. Жалғыз болып, қалдың ба? Токтамай жүр, адымда! Бір-екі! (адымдау) Бір-екі! Боласың бізбен епті. Сенгіш болып, қалдың ба? Токтамай жүр, адымда!</p>	<p>ағаштан көріп, жерге түсетінін байқауға қызықтыру. "Кім тыныш?" қимылды ойыны. Мақсаты. Балаларды бір бағытта тыныш жүру әдебіне үйрету, аяқтың табанын толық басып және аяқ ұшымен жүріп қимылдау дағдыларын қалыптастыру; сигналға сай қозғалуға ынталандыру. - Балалар, ал қазір, аяқтарымызды нық басып, менің соңымнан сайға қарай жүрейік. Сайға қарай адымдаймыз, Түрлі дыбысты тыңдаймыз. Көрейік. Бұл қай бұрыш? Тыңдайық. Тыныш ... Тыныш ... - Қанекей, аяқтың ұшымен тыныш жүрейік ... - Бұл жақта не бар екен? - Тамаша ...</p>	<p>көрсетілген бағытқа қарай жүгіруді үйрету; ой-қиялын дамыту. - Балалар, мен желмін, сендер бұлттарсыңдар. - Мен "Қатты жел соқты!" деген кезде, сендер мен көрсеткен жерге, бұлттар ұқсап, "ұшасыңдар". Педагог көркем сөзді қайта оқи алады.</p>	<p>Жаңбырың сіркіреп Келгенің қызық-ау. Қ. Ыдырысов "Біз шалқандай өстік" қимылды жаттығыуы. Мақсаты. Балаларды шоқайып отыру және орыннан тұрып, белгілі қимылдарды жасауға ынталандыру; шалқан көкөнісінің бақшада өсуі туралы ұғымдарды қалыптастыру; жаттығуларды жасауда жағымды көңіл-күйге бөлену қабілетін қалыптастыру. - Біз шалқандай өстік (орындарынан тұру), Күнге қолды создық (жоғары созылу). Желге қолды бұлғадық (қолдарды бұлғау), Қайта жерге отырдық (қайта отыру). Д. Ахметова</p>	<p>- Күзде біз жеміс ағаштарынан піскен алманы жинаймыз. "Алмалар шашылды" қимылды ойыны. Мақсаты. Балаларды көркем сөзге жағымды эмоциялық жауап беруге және белгілі сөздерден кейін (сигнал тәрізді) жан-жаққа жүгіруге талпындыру; алманың жеміске жататынын, күзде пісетіні туралы ұғымдар қалыптастыру. - Балалар, күзде жеміс ағаштарында, бау-бақшада алмалар да піседі. - Қанекей, піскен алмаларды жинайық. Педагог балаларды өзімен бірге ертіп жүріп, бір бағытта жүргізіп, белгілі сигнал сөздерінен кейін балаларға жан-жаққа жүгіруді ұсынады, алманы тергенді көрсетеді, балалар еліктейді,</p>
--	--------------------------------------------------------------------------------------------------------------------------------------------------------------------------------------------------------------------------------------------------------------------------------------------------------------------------------------------------------------------------------------------------------------------------------------------------------------------------------------------------------------------------------------------	-----------------------------------------------------------------------------------------------------------------------------------------------------------------------------------------------------------------------------------------------------------------------------------------------------------------------------------------------------------------------------------------------------------------------------------------------------------------------------------------------------------------------------------------------------------------------------------------------------------	------------------------------------------------------------------------------------------------------------------------------------------------------------------------------------------------------------------------------------------------------------------	-------------------------------------------------------------------------------------------------------------------------------------------------------------------------------------------------------------------------------------------------------------------------------------------------------------------------------------------------------------------------------------------------------------------------------------------------------------------------------------------------------------------------------------------------------	-------------------------------------------------------------------------------------------------------------------------------------------------------------------------------------------------------------------------------------------------------------------------------------------------------------------------------------------------------------------------------------------------------------------------------------------------------------------------------------------------------------------------------------------------------------------------------------------------------------------------------------------------------

		Педагог белгілі объектіні тапқандарын айтады, балаларды мақтайды. Жаттығу бірнеше рет өткізіледі, жүру бағыттары ауысады.			тоқтап, шоқайып отырып, қайта тұрып, ары қарай бағыттайды. - Алма бақта көп алма, Қызыл алма, көк алма. Күз келді, тез жинаңдар, Кеш қалып қалмаңдар. Д. Ахметова
Серуеннен оралу	Балаларды жүйелі шешінуге дағдыландыру, шкаф сөрелеріне киімдерін орналастыру, қолдарын жуу. (мәдени-гигиеналық дағдылар, дербес әрекет)				
Түскі ас	Алдына қойған асқа назар аударту; дастарқан басында отыру мәдениеті, тамақтану мәдениетіне баулуға бағытталған жеке дара жұмыс; этикет ережелері. (мәдени-гигиеналық дағдылар, дербес әрекет, көркем сөз) Тамақтану рәсімін ұстануға қызығушылық тудыру. - Қасығымыз қайда? Табакшамыз қайда? Өзіме жақын тартайық, Тамақты тауысып алайық.				
Күндізгі ұйқы	Балалардың тыныш ұйықтауына жайлы жағдай туғызу;				
Бірге-бірге тұрғызу, сауықтыру шаралары	Ауа ванналары. (дене жаттығулар мен дене белсенділігі) Алғашқы мәдени-гигиеналық әрекеттерді жасауға деген қызықтыру. "Мөлдір су" (орыс тілінен аударма). Мөлдір су, мөлдір су! Сен менің бетім жу. Отты көзім ойнасын, екі бетім жайнасын. Күлкі кетпей ернімнен, Тісім тастан таймасын!				

Бесін ас	Алдына қойған асқа назар аударту; дастарқан басында отыру мәдениеті, тамақтану мәдениетіне баулуға бағытталған жеке дара жұмыс; этикет ережелері. (мәдени-гигиеналық дағдылар)				
<p>Балалардың дербес әрекеті (баяу қимылды ойындар, үстел үсті ойындары, бейнелеу әрекеті, кітаптар қарау және тағы басқа әрекеттер)</p>	<p>"Пішіндер бойынша жұптарды жина" дидактикалық ойыны. Мақсаты. Балаларды пішіндерді ажыратуға үйрету; түрлі түсті пішіндер жұптарын жинауда жаттықтыру; қолдың ұсақ моторикасын, зейінін, ойлау қабілетін дамыту. Құралдар: түрлі түсті геометриялық пішіндер.</p>	<p>"Жапырақтарды жинайық" дидактикалық ойыны. Мақсаты. Балаларды жапырақтарды түстер арқылы ажыратуға жаттықтыру; қызыл, сары және тоқсары жапырақтарды үшке бөліп, екі себетке салуға үйрету. Құралдар: сары, қызыл жән тоқсары жапырақтар, түсі үш түрлі шелек (немесе көлемі үш түрлі шелек).</p>	<p>"Бауырсақ" ертегісін мәнерлеп оқып беру. Мақсаты. Балаларды ертегімен таныстыру, эмоционалды жауаптарды ояту. Құралдар: ертегіні үстел (немесе саусақ) театры арқылы қойылымға қажет кейіпкерлердің кескіндері (саусақ ойыншықтары), тіреушелері, ширма.</p>	<p>"Жуыну әні" атты мультфильмін көру. Мақсаты. Балаларды мультфильмдегі бас кейіпкерлердің қимылдарына еліктеуге, әннің сөздерін қайталауға қызықтыру; жуыну рәсіміне еруге ынталандыру.</p>	<p>«Құстардың ұшуы» ойыны. Мақсаты. Ұзақ бағытталған тегіс ауызша дем шығарудың дамуы. Жабдық: қағаздан бүктелген 2-3 түрлі-түсті құстар (оригами). Бала үстел басында отырады. Педагог баланы мүмкіндігінше ұшып кетуі үшін құсты үрлеуге шақырады (бір рет қана үрлей алады. - Сенде қандай әдемі құс бар! Ол ұша алады ма? Құс алысқа ұшатындай етіп үрле! Сен бір рет қана үрлей аласың. Мұрынмен дем алып, ауаны шығар. Мінекей, құс ұшып кетті!</p>

Балалармен жеке жұмыс	<p>"Ермексаздан шарды илеу "Бауырсақ""</p> <p>Мақсаты.</p> <p>Ермексаздан шарды илеу амалын игерту.</p>	<p>Кірпі арқасы инеге толған, Жүгіріп жүр айнала, Көк майса шөпті аралап, Пысылдап, иіскеп, қазып. Д. Ахметова</p>	<p>«Құстардың ұшуы» ойыны.</p> <p>Мақсаты. Ұзақ бағытталған тегіс ауызша дем шығарудың дамуы.</p> <p>Жабдық: қағаздан бүктелген 2-3 түрлі-түсті құстар (оригами).</p> <p>Бала үстел басында отырады. Педагог баланы мүмкіндігінше ұшып кетуі үшін құсты үрлеуге шақырады (бір рет қана үрлей алады.</p> <p>- Сенде қандай әдемі құс бар! Ол ұша алады ма? Құс алысқа ұшатындай етіп үрле! Сен бір рет қана үрлей аласың.</p> <p>Мұрынмен дем алып, ауаны шығар.</p> <p>Мінекей, құс ұшып кетті!</p>	<p>- Күзім-күзім, күзім-ау, Мінезің бұзық-ау. Жаңбырың сіркіреп Келгенің қызық-ау. Қ. Ыдырысов</p>	<p>"Ей! Бауырсақ, Бауырсақ!" ойыны.</p> <p>- Ей, Бауырсақ! Ей, Бауырсақ! Міне, алысқа жолақ. Жалғыз болып, қалдың ба? Тоқтамай жүр, адымда! Бір-екі! Бір-екі! Боласың бізбен епті. Сенгіш болып, қалдың ба? Тоқтамай жүр, адымда!</p>
Серуенге дайындық	Балаларды өз киімдерін тануға, атауға, өз шкафын таңбалауыш арқылы табуға үйрету. (сөйлеуді дамыту, өзіне-өзі қызмет ету дағдылары, ірі және ұсақ қол моторикасын дамыту)				
Серуен	Апта тақырыбы бойынша ойындар, ауа райын бақылаулар. (қоршаған ортамен таныстыру, сөйлеуді дамыту, сенсорика)				
Серуеннен оралу	Өз шкафын белгі бойынша тауып алуға, өз киімін өздігімен шешуге, өз қажеттері жайында айтуға машықтандыру. (дербес қимыл әрекеті)				

Кешкі ас	Тағамның атауын есте сақтауға, тағамды ішу рәсімін жақсы ниетпен қабылдауға бейімдеу. "Кешкі асты таза ішуге, әдепті бала болуды үйренеміз". (мәдени-гигиеналық дағдылар)
Балалардың дербес әрекеті (баяу қимылды ойындар, үстел үсті ойындары, бейнелеу әрекеті, кітаптар қарау және тағы басқа әрекеттер)	<p>Кітап бұрышында: өткен тақырыптар бойынша суреттерді қарау, сипаттау; ертегілерді есте жаңғырту, кейіпкерлердің сөздерін қайталау.</p> <p>Кесілген суреттерді бір тұтасқа жинау ойындары (2-4 бөлік).</p> <p>Ұяшықтарға пішіндерді салу ойындары.</p> <p>Бауды байлау ойыншықтармен ойындар.</p> <p>Мақсаты: балалардың ұсақ қол моторикасын, ойлау, зейін қабілеттерін дамыту.</p> <p>Музыкалық аспаптармен (сылдырмақтармен) ойындар: 1/2 мөлшері әуеннің ырғағына сай сылдырлатуға бейімдеу.</p> <p>"Балықты аулаймыз" дидактикалық ойыны.</p> <p>Мақсаты. Баланың көзбен мөлшерлеуін, қолдың ұсақ моторикасын дамыту.</p> <p>Педагог үстелдің бетіне сопақша пішінді қатты қағаздан көлдің пішінін қиып, баланың алдына салады, оның бетіне әртүрлі балықтардың кескіндерін үлестіріп салып қояды.</p> <p>Әрбір балықтың денесінде кез келген геометриялық пішіннің ойығы болады. Балалардың қолында түрлі геометриялық пішіндер жинағы жатады. Балалар кез келген балықтың үстіне тура келетін пішінді тауып салса, оны аулап алды деп саналады.</p> <p>(сөйлеуді дамыту, өзіне-өзі қызмет ету дағдылары, ірі және ұсақ қол моторикасын дамыту)</p>
Балалардың үйге қайтуы (ата-аналарға кеңес)	Әңгімелесу. "Тамақтану рәсімін игертудің маңызы", "Нанның пайдалы элементтері", "Баланы мезгілге сай киіндіру және шынықтыру шаралары".

ТӘРБИЕЛЕУ-БІЛІМ БЕРУ ПРОЦЕСІНІҢ ЦИКЛОГРАММАСЫ					
Білім беру ұйымы	№ 9 «Бәйтерек» бөбекжайы				
Топ	Кіші жас тобы				
Тобы	№1 «Балапан» тобы				
Балалардың жасы	2 жасар балалар				
Педагогтің аты-жөні	Әниязова Ақбаян Онербаева Ыкпал				
Жоспардың құрылу кезеңі	17.10 - 21.10.2022 ж. III апта				
Апта күндері	<i>Дүйсенбі</i>	<i>Сейсенбі</i>	<i>Сәрсенбі</i>	<i>Бейсенбі</i>	<i>Жұма</i>
Күн тәртібі					
Балаларды қабылдау	Таңғы сүзгі: балалардың терісін, дене қызуын, сыртқы келбетін тексеру. Балаларды жақсы көңіл күймен қарсы алу және оларға қолайлы жағдай жасау. Баланың көңіл күйін, оның жеке пікірін, қызығушылығын анықтау. (сөйлеуді дамыту)				
Ата-аналармен әңгімелесу, кеңес беру	Әңгімелесу: "Баланың қасықты қай қолмен ұстайтынын ескеру", "Есте сақтау қабілетін дамыту жаттығулары", "Күз құбылыстарын айтқызу және байқатудың маңызы".				
Балалардың дербес әрекеті (баяу қимылды ойындар, үстел үсті ойындары, бейнелеу әрекеті, кітаптар қарау және тағы басқа әрекеттер)	"Жуыну әдебі" Мақсаты. Жуыну бөлмесінде жуыну әдебінің үлгісін көрсету; қолдарын сабындауға көмектесу, су ағымы астына қоюды қадағалау; қолды сүлгімен сүртуді көрсету; тазалықты	"Ойын бұрышы" Мақсаты. Ойын бұрыштарындағы ойыншықтарды тізімдеп қоюға шақыру; еңбектің нәтижесі ретінде балапанның балаларға келуіне көңіл аудару.	"Табиғат бұрышы" Мақсаты. Табиғат бұрышындағы өсімдіктердің жапырақтарына көңіл аудару, шаңын сүрту; жапырақтардың түсі жасыл екендігіне, құстардың жасыл өсімдіктерді ұнататынына көңіл	"Үстел үсті бұрышы" Үстел ойындарының бұрышындағы шаңын сүрту әрекетіне көңіл аудару, қолмен шүберекті ұстап, сөрелердің үстімен жүргізуді көрсету, тазалықтың маңызын	"Ойын бұрышы" Мақсаты. Ойын бұрыштарындағы торғайға көңіл аудару, қандай қимылдар жасайтынын, дыбыстарды шығаратынын сұрау.

	сақтау қажеттілігі туралы түсіндіру; орамалдың ілетін орнын, суретін көрсету.		аудару.	іс-тәжірибеде көрсету.	
	<p>Әтеш (қораз) ойыншығымен ойнату. Мақсаты. Балаларға көркем сөзді тыңдап, педагогтің соңынан балапанның қимылдарына еліктеуді, эмоционалды жауап беруге ынталандыру. - Қораз! Қораз! Тыңдашы біраз. Алтын сенің айдарың, Көрініп тұр айбарың. Терезеден бір қара, Бұршақ берем мың дана. Д. Ахметова</p>	<p>"Балапандарды құс қорасына жинайық" ойыны. Мақсаты. Баланың өз ойыншығын "балапан" деп атап, (тағы басқа баланың жанында отырғанда, онымен бірігіп) ойыншықты үстел үстімен жүргізіп, "құс қорасына" кіргізуге ынталандыру; алғашқы әлеуметтік қатынасу қабілеттерін қалыптастыру. Педагог балаға балапан ойыншын беріп, құрылыс материалдарынан немесе лего материалдарынан жасалған "құс қорасына" кіргізуді ұсынады. Балалар балапан ойыншығын атап жатады. Балапан ойыннан шаршады,</p>	<p>Балапан ойыншығымен ойнату. Мақсаты. Балаларға көркем сөзді тыңдап, педагогтің соңынан балапанның қимылдарына еліктеуді, эмоционалды жауап беруге ынталандыру; балапанның тауықтың баласы екені туралы ұғымдар қалыптастыру. - Балапаным, балапан, Қайда кеттің ауладан? Суға бірге барайық, Саған бидай шашайық! Бидай шоқып тоқ-тоқ-тоқ, Қанатыңды соқ-соқ-соқ.</p>	<p>Пішін салғыш ойыншықпен ойын. "Тауық" Мақсаты. Баланың ойлау қабілеттерін, қолдың моторикасын дамыту. - Пішіндер шашылып қалды, Үйшіктеріне қонбады. Қане, барлығын жинайық, Ұяларға сай салайық. - Тауықтың ішіне не жасырылған? - Қандай пішіндерді жинап алған?</p>	<p>"Торғай не істейді?" ойыны. Мақсаты. Балаларды құстың қимылдарына қарап, не істеп жатқанын бір сөзбен жеткізіп (отыр, ұшты, шоқыды) немесе қимылмен көрсетуге ынталандыру; құстардың тіршілігі туралы алғашқы ұғымдарды қалыптастыру. Педагог торғайды отырғаны, дән шоқып тұрғаны, ұшқаны туралы суреттерді дайындап қояды. Балалар, сурет көрсетілген және сұрақтар қойылған кезде, жауаптарды қайтарады. - Торғай бізбен ойнайды, Торғай бізден сұрайды: - Мен не істедім?</p>

		Балапанның қарны ашыды. Не айтамыз балапанға? - Анаң күтіп қапты, Бас аяқты!			Жауап беріңдер, Орындарыңнан тұрып, көрсетіңдер.
Таңертенгі жаттығу	(Жалпы дамытушы жаттығулар, қимыл белсенділігі) «Алақанымызды қыздырайық». Бастапқы қалып: еркін тұру. Екі қолды жоғары көтеру, бастапқы қалыпқа оралу. «Тіземіз қайда?» Бастапқы қалып. Аяқтың арасы алшақ, қолымыз арқамыздың артында. Алға қарай еңкею, тіземізге қолымызды тигізіп, «Мінекей!» сөзін айту. Бастапқы қалып. Бастапқы қалып. Аяқтың арасы алшақ, екі қол белде. Отыру, бетті екі қолмен жабу. Бастапқы қалыпқа оралу. «Күн шуағы жарқырап тұрған шабындыққа қыздырынамыз». Бастапқы қалып: шалқалап жату. Ішке қарай аунап жату. Қайтадан арқаға аунау (3-4 рет қайталау). «Шалғынға қояндар келді». Екі аяқпен секіру. Бірінші жаттығуды қайталау.				
Таңғы ас	Тамақтану рәсімін ұстануға қызығушылық тудыру. (мәдени-гигиеналық дағдылар, сөйлеуді дамыту, көркем сөзді қайталау) - Қасығымыз қайда? Табақшамыз қайда? Өзіме жақын тартайық, Тамақты тауысып алайық.				
Ұйымдастырылған іс-әрекетке дайындық	Балалардың жағымды көңіл-күйлерін қалыптастыру. Ұйымдастырылған оқу қызметіне бірізділікте жағымды эмоциялық ахуалда ауысу үшін бәсеңдеу дыбыста салмақты әуенжазбасын қосу. (сөйлеуді дамыту, көркем сөзді қайталау) Күн суық, Жаңбыр жауады. Жылы жаққа құс ұшады, Қанаттарын кең жаяды, "Қош!" - деп айтады.				

	"Қош!" - деп айтады.				
Білім беру ұйымының кестесі бойынша ұйымдастырылған іс-әрекет	<p>Мүсіндеуден ойын-жаттығу</p> <p>"Үйрекке арналған қиыршықтар. "</p> <p>Мақсаты. Ермексизден бөлшектерді үзіп алуға, алақанның ортасына салып айналма қозғалыстармен есуге үйрету; оларды кесекке айналдыруды білуді жетілдіру; дайын жұмыстарды ұқыпты орналастыруға, мүсіндеуге ынтасын ояту, құстарды жақсы көруге тәрбиелеу.</p> <p>Саусақ гимнастикасы</p> <p>Қоршаған ортамен таныстырудан ойын-жаттығу</p> <p>"Кішкентай құстар"</p> <p>Мақсаты. Балалардың қоныс аударатын құстар туралы алғашқы түсініктерін қалыптастыру, құстарды бақылау. Сөйлеу, есте сақтау қабілеттерін дамыту</p>	<p>Ойын жаттығуы</p> <p>"Тышқанға дән жинаймыз"</p> <p>Мақсаты. Балаларға жұпты табуға және жұпта қарапайым қимылдар жасауға, белгілі бір бағытта қозғалуға, допты домалатуға машықтандыру, мұқият тыңдауға және қимылдар басталғанша белгіні күте білуге үйрету. Қимылды ойын "Тышқанға арналған дәндер"</p> <p>2. Дене шынықтыру</p> <p>Маман жоспарымен</p>	<p>1. Дене шынықтыру</p> <p>Маман жоспарымен</p>	<p>1. Дене шынықтыру</p> <p>Маман жоспарымен</p>	<p>1. Музыка</p> <p>Маман жоспарымен</p>

	және құстарға деген қызығушылықты арттыру. Оларға деген қамқорлықты тәрбиелеу. Дидактикалық ойын: "Кімнің қауырсыны екенін тап"				
2- таңғы ас	Тағамның атауын есте сақтауға, тазалыққа бейімдеу. "Тәбетіміз ашылды, ас болсын!" (мәдени-гигиеналық дағдылар)				
Серуенге дайындық	Балаларды өз киімдерін тануға, атауға, өз шкафын таңбалауыш арқылы табуға үйрету. (мәдени-гигиеналық дағдылар, дербес әрекет)				
Серуен	Ауладағы құстарды бақылау (шығаратын дыбыстары). Мақсаты. Балаларды құстардың шиқылдаған дыбыстарын тыңдауға ынталандыру; құстардың дыбыстарына еліктеуге үйрету. - Балалар, тыныш тұрайықшы. Естіп тұрсыңдар ма? Бұлшығып жатқан нелердің дыбыстары? Біреу "шиық-шиық" деген дыбыстарды шығарады. - Иә, бұл құстар	Ауладағы құстарды бақылау (қимылдары). Мақсаты. Балаларды аулада, учаскедегі ағаштарға ұшып-қонған құстарды байқауға, олардың қимылдарын анықтауға үйрету. "Құстар, құстар, келіңдер". Құстар, құстар, келіңдер, Жемді шоқып, теріңдер. Жемді шоқып, тойсаңдар, Әнді салып беріңдер. Д. Ахметова "Ұядағы торғайлар" қимылды ойыны.	Ұшқан құстарды бақылау. Мақсаты. Балалардың көңілдерін жылы жаққа ұшқан құстарға аудару; құстардың үйірімге жиналып ұшатынын байқату, "құстар көп" сөздерін айтқызу; жыл құстары туралы ұғымдарды қалыптастыру. - Балалар, аспанға қарайықшы. - Бұлар не? - Иә, бұл құстар. - Құстар үйірімге жиналып, жылы жаққа ұшып барады. - Аспанда бір ғана	Ақшыл бұлтты бақылау. Мақсаты. Балаларға көгілдір ақшыл бұлттарды байқауға үйрету; бұлттардың ақ мамықтай түрлі бейнелерге ұқсайтыны туралы баяндап, түйсігін, ой-қиялын дамыту. - Балалар, аспанға қараңдаршы. - Бұлар не? - Иә, бұлар ақ бұлттар. - Ақшыл бұлттар, Құстар ұқсап қанат жаясыңдар. Ақшыл бұлттар, Қайда ұшасыңдар? "Қоңырауым қайда?"	Ұшқан құстарды бақылау. Мақсаты. Балалардың көңілдерін жылы жаққа ұшқан құстарға аудару; құстардың үйірімге жиналып ұшатынын байқату, "құстар көп" сөздерін айтқызу; жыл құстары туралы ұғымдарды қалыптастыру. - Балалар, аспанға қарайықшы. - Бұлар не? - Иә, бұл құстар. - Құстар үйірімге жиналып, жылы жаққа ұшып барады. - Аспанда бір ғана

	<p>шиқылдайды. - Құстар ұқсап дыбыстайықшы. Жарайсыңдар! "Кім тыныш?" қимылды ойыны. Мақсаты. Балаларды бір бағытта тыныш жүру әдебіне үйрету, аяқтың табанын толық басып және аяқ ұшымен жүріп қимылдау дағдыларын қалыптастыру; сигналға сай қозғалуға ынталандыру. - Балалар, ал қазір, аяқтарымызды нық басып, менің соңымнан сайға қарай жүрейік. Сайға қарай адымдаймыз, Түрлі дыбысты тыңдаймыз. Көрейік. Бұл қай бұрыш? Тыңдайық. Тыныш ... Тыныш ... - Қанекей, аяқтың ұшымен тыныш жүрейік ... - Бұл жақта не бар екен?</p>	<p>Мақсаты. Балаларды жан-жақтағы бағытта, бір-бірін итермей және "Торғайлар, ұяға!" сигналы бойынша белгілі жерге жүгіруге баулу, жылдамдыққа, ұйымшылдыққа тәрбиелеу. Педагог балалар ("құстар") үшін белгілі орындарды, "ұя" деп белгілейді. "Торғайлар, ұша қойыңдар!" сөздерінен кейін балаларға еркін жүгіріп, қолдармен бұлғаулар жасап, құстардың ұшқанына еліктеу қимылдарын көрсетеді, жағымды сөздерді айтып, балаларды қолдайды, біраздан соң балаларға алаңға шоқайып отыруды ұсынады: – Торғай, торғай , Шиық-шиық, Лық-лық. Дорбаны ашамыз, Тәтті жем шашамыз.</p>	<p>құс па? - Құстар көп, жарайсыңдар. "Құстар, қайтып келіңдер!" Құстар, қайтып келіңдер! Қимас әнге салады, Құстар қайтып барады. "Қош болыңдар!" - дегендей, Қанаттарын қағады. Сау-саламат болыңдар, Жылы жаққа барыңдар. Ескен Елубай - Құстар ұшып кетсе де, біздің жаққа қайтып келеді. "Қаздар" қимылды ойыны. Мақсаты. Балаларды көркем сөз мәтінін мұқият тыңдап, белгілі сигнал сөзін естіген кезде, бір бағытта, бір-біріне соғылмай, жүгіруге үйрету; жүгіруде қолдарын жан-жаққа бұлғап, қаздың қимылын қайталауға ынталандыру;</p>	<p>қимылды ойыны. Мақсаты. Балаларды белгілі бағытта сигнал бойынша жүгіруге жаттықтыру. Педагог балаларға ойынның бастамасын көрсетеді. - Қоңырауым қайда? Сыңғырлайды сайда. Кім адаспай тауып алады, Қоңырауды қолға алады. Балалар жасырынған қонырауды тауып алып, қолға алып сыңғырлайды. Педагог келесі реттерде қоңыраудың орнын ауыстырып жасырады.</p>	<p>құс па? - Құстар көп, жарайсыңдар. "Құстар, қайтып келіңдер!" Құстар, қайтып келіңдер! Қимас әнге салады, Құстар қайтып барады. "Қош болыңдар!" - дегендей, Қанаттарын қағады. Сау-саламат болыңдар, Жылы жаққа барыңдар. Ескен Елубай - Құстар ұшып кетсе де, біздің жаққа қайтып келеді. "Қаздар" қимылды ойыны. Мақсаты. Балаларды көркем сөз мәтінін мұқият тыңдап, белгілі сигнал сөзін естіген кезде, бір бағытта, бір-біріне соғылмай, жүгіруге үйрету; жүгіруде қолдарын жан-жаққа бұлғап, қаздың қимылын қайталауға ынталандыру; айтылған сөздер мен</p>
--	-------------------------------------------------------------------------------------------------------------------------------------------------------------------------------------------------------------------------------------------------------------------------------------------------------------------------------------------------------------------------------------------------------------------------------------------------------------------------------------------------------------------------------------------------------	-----------------------------------------------------------------------------------------------------------------------------------------------------------------------------------------------------------------------------------------------------------------------------------------------------------------------------------------------------------------------------------------------------------------------------------------------------------------------------------------------------------------------------------------------------------------------------------------------	------------------------------------------------------------------------------------------------------------------------------------------------------------------------------------------------------------------------------------------------------------------------------------------------------------------------------------------------------------------------------------------------------------------------------------------------------------------------------------------------------------------------------------------------------------------------------	----------------------------------------------------------------------------------------------------------------------------------------------------------------------------------------------------------------------------------------------------------------------------------------------------------------------------------------------------------------------	---------------------------------------------------------------------------------------------------------------------------------------------------------------------------------------------------------------------------------------------------------------------------------------------------------------------------------------------------------------------------------------------------------------------------------------------------------------------------------------------------------------------------------------------------------------------------------------------------------

	<p>- Тамаша ... Педагог белгілі объектіні тапқандарын айтады, балаларды мақтайды. Жаттығу бірнеше рет өткізіледі, жүру бағыттары ауысады.</p>	<p>Ұшып келші, Шоқып терші. Д. Ахметова - Ой-ой, торғайлар, мысық келе жатыр! Ұяларыңа тезірек ұшып, қоныңдар! Ойын екі рет қайталанады. Дауысты қатты шығармай, балаларға пәрмен (команда) беруге болады, бір-біріне соғылып қалмауларын қадағалау керек.</p>	<p>айтылған сөздер мен жаттығудан жағымды әсер алуға баулу. Педагог балаларға ойын шартын түсіндіреді: "Балалар, сендер қаз құстары боласыңдар. Мені мұқият тыңдаңдар. Сөздерді менің соңымнан қайталауға болады. Мен "бидай шаш" сөздерін айтқанда, маған қарай қолдарыңды былай жайып, бұлғап, барлығың жүгіресіңдер. Педагог қаздардың қимылдарын балаларға біраз қайталатады. Балалар бір жаққа ауысып кеткенде, педагог алшақ қарама-қарсы жерге барып, ойынды тағы бір рет жүргізеді. Балалардың бір-біріне соғылмауын ескеру керек. - Қазым, қазым, қалқылда, Көлде жүзіп салқында.</p>		<p>жаттығудан жағымды әсер алуға баулу. Педагог балаларға ойын шартын түсіндіреді: "Балалар, сендер қаз құстары боласыңдар. Мені мұқият тыңдаңдар. Сөздерді менің соңымнан қайталауға болады. Мен "бидай шаш" сөздерін айтқанда, маған қарай қолдарыңды былай жайып, бұлғап, барлығың жүгіресіңдер. Педагог қаздардың қимылдарын балаларға біраз қайталатады. Балалар бір жаққа ауысып кеткенде, педагог алшақ қарама-қарсы жерге барып, ойынды тағы бір рет жүргізеді. Балалардың бір-біріне соғылмауын ескеру керек. - Қазым, қазым, қалқылда, Көлде жүзіп салқында. Жем шашайын -</p>
--	---------------------------------------------------------------------------------------------------------------------------------------------------	--------------------------------------------------------------------------------------------------------------------------------------------------------------------------------------------------------------------------------------------------------------------------------------------	--------------------------------------------------------------------------------------------------------------------------------------------------------------------------------------------------------------------------------------------------------------------------------------------------------------------------------------------------------------------------------------------------------------------------------------------------------------------------------------------------------------------------------------------------------------------------------------------------------------------	--	------------------------------------------------------------------------------------------------------------------------------------------------------------------------------------------------------------------------------------------------------------------------------------------------------------------------------------------------------------------------------------------------------------------------------------------------------------------------------------------------------------------------------------------------------------------------------------------------------------------

			Жем шашайын - жейсің бе, Кәмпит берші дейсің бе? - Жоқ, жоқ, Кәмпит, тәтті болмайды ас, Арпа менен бидай шаш. С. Бегалин		жейсің бе, Кәмпит берші дейсің бе? - Жоқ, жоқ, Кәмпит, тәтті болмайды ас, Арпа менен бидай шаш. С. Бегалин
Серуеннен оралу	Балаларды киімдерін жүйелі шешуге дағдыландыру, шкаф сөрелеріне киімдерін орналастыру, қолдарын жуу. (мәдени-гигиеналық дағдылар, дербес әрекет)				
Түскі ас	Алдына қойған асқа назар аударту; дастарқан басында отыру мәдениеті, тамақтану мәдениетіне баулуға бағытталған жеке-дара жұмыс; этикет ережелері. (мәдени-гигиеналық дағдылар, дербес әрекет, көркем сөз)				
Күндізгі ұйқы	Балалардың тыныш ұйықтауына жайлы жағдай туғызу.				
Бірте-бірте тұрғызу, сауықтыру шаралары	Ауа ванналары. (дене жаттығулар мен дене белсенділігі) Алғашқы мәдени-гигиеналық әрекеттерді жасауға деген қызықтыру. "Мөлдір су" (орыс тілінен аударма). Мөлдір су, мөлдір су! Сен менің бетім жу. Отты көзім ойнасын, екі бетім жайнасын. Күлкі кетпей ернімнен, Тісім тастан таймасын! Х. Ерғалиев, М. Әлімбаев				
Бесін ас	Алдына қойған асқа назар аударту; дастарқан басында отыру мәдениеті, тамақтану мәдениетіне баулуға бағытталған жеке-дара жұмыс; этикет ережелері. (мәдени-гигиеналық дағдылар)				
Балалардың дербес әрекеті (баяу қимылды ойындар, үстел үсті ойындары, бейнелеу әрекеті,	Ойын-имитация. "Балапандар". Мақсаты. Балаларға балапандардың қимылдары жөніндегі ұғымдарын	Әтеш (қораз) ойыншығымен ойнату. Мақсаты. Балаларға көркем сөзді тындап, педагогтің соңынан	«Қораз» саусақ жаттығуы Мақсаты. Қораз, қораз қоқылдақ Ерте-тұрар-қоқылдап	«Қауырсынды аулау» жаттығуы Құрал-жабдықтар: қауырсындар. Мақсаты. Педагог қауырсынды алып,	«Үй құстары» саусақ жаттығуы Мақсаты. Ұсақ моториканы, саусақтардың қозғалысын

<p>кітаптар қарау және тағы басқа әрекеттер)</p>	<p>игерту, педагогтің сөздерін тындап, қимылдарына еліктеуге қызықтыру; түйсікті, эмоцияларды дамыту. Балаларға балапандар маскаларын кигізу. - Балапандар! Балапандар! (орнында адымдау) Қалыспандар! Қайталанғандар! (орнында адымдау) Қатарларға тұрайық, (аяқтар иық енінде, қол белде) Қанаттарды соғайық. (тізе сәл бүгулі, алақанмен жаңбасан қағу) Оңға созып мойынды, (қолдар белде, оңға еңкейіп, мойын созу, қарама-қарсы аяқ түзу, ұшында) Солға созып мойынды, (қолдар белде, солға еңкейіп, мойын созу, қарама-қарсы аяқ түзу, ұшында) Екі аяқта тұрып,</p>	<p>балапанның қимылдарына еліктеуді, эмоционалды жауап беруге ынталандыру. - Қораз! Қораз! Тындашы біраз. Алтын сенің айдарың, Көрініп тұр айбарың. Терезеден бір қара, Бұршақ берем мың дана. Д. Ахметова</p>	<p>Алтын айдар басында Ән салар үй қасында (алақан үстінде, сұқ саусақ бас бармаққа тіреледі, қалған саусақтардың аралары ашық үстіге қарайды)</p>	<p>оны ұшып кететіндей етіп үрлейді және баланы оны ұстап алуға шақырады.</p>	<p>үйлестіруді дамыту. «Қаз» Қаз тоқтамай қанқылдайды Жақындасан шымшылдайды (білек тік, алақан түзу. Сұқ саусақ бас бармаққа тіреледі. Барлық саусақтар бір-біріне жабысып тұрады)</p>
--------------------------------------------------	---------------------------------------------------------------------------------------------------------------------------------------------------------------------------------------------------------------------------------------------------------------------------------------------------------------------------------------------------------------------------------------------------------------------------------------------------------------------------------------------------------------------------------------------------------------------------	----------------------------------------------------------------------------------------------------------------------------------------------------------------------------------------------------------------	----------------------------------------------------------------------------------------------------------------------------------------------------	-------------------------------------------------------------------------------	-----------------------------------------------------------------------------------------------------------------------------------------------------------------------------------------

	Бір созайық мойынды, (аяқтар ұштарына тұру, мойынды жоғары созу)				
Балалармен жеке жұмыс	<p>Мақсаты. Өтеш (қораз) ойыншығымен ойнату.</p> <p>- Қораз! Қораз! Тыңдашы біраз. Алтын сенің айдарың, Көрініп тұр айбарың. Терезеден бір қара, Бұршақ берем мың дана.</p> <p>Д. Ахметова</p>	<p>Мақсаты. "Құстар, қайтып келіңдер!"</p> <p>- Қимас әнге салады, Құстар қайтып барады.</p> <p>"Қош болыңдар!" - дегендей, қанаттарын қағады.</p> <p>Сау-саламат болыңдар, Жылы жаққа барыңдар.</p> <p>Ескен Елубай</p>	<p>Мақсаты. Балапан ойыншығымен ойнату.</p> <p>- Балапаным, балапан, Қайда кеттің ауладан? Суға бірге барайық, Саған бидай шашайық!</p> <p>Бидай шоқып тоқ-тоқ-тоқ,</p> <p>Қанатыңды соқ-соқ-соқ.</p>	<p>Саусақ жаттығуы. "Балапан".</p> <p>Мақсаты. Балаларға балапан туралы саусақ жаттығуын жасату арқылы оның сыртқы бейнесі мен қылықтары жөнінде алғашқы ұғымдарды қалыптастыру; педагогтің соңынан қайталап қимылдарды саусақтармен жасау кезінде жағымды эмоцияларға бөленуге қызықтыру.</p> <p>Сап-сары ойыншық, Дыбыстайды: "- Шиық-шиық".</p> <p>Балапан, жүні үлпілдек, Тынымсыз, тентек.</p>	<p>Мақсаты. Ермексаздан шамасы бірдей ұсақ кесектерді үзу, жемді илеу амалын игерту.</p> <p>"Құстарға жем".</p>
Серуенге дайындық	Балаларды өз киімдерін тануға, атауға, өз шкафын таңбалауыш арқылы табуға үйрету. (сөйлеуді дамыту, өзіне-өзі қызмет ету дағдылары, ірі және ұсақ қол моторикасын дамыту)				
Серуен	Апта тақырыбы бойынша ойындар, ауа райын бақылаулар. (қоршаған ортамен таныстыру, сөйлеуді дамыту, сенсорика)				
Серуеннен оралу	Өз шкафын белгі бойынша тауып алуға, өз киімін өздігімен шешуге, өз қажеттері жайында айтуға машықтандыру. (дербес қимыл әрекеті)				

Кешкі ас	Тағамның атауын есте сақтауға, тағамды ішу рәсімін жақсы ниетпен қабылдауға бейімдеу. "Кешкі асты таза ішуге, әдепті бала болуды үйренеміз". (мәдени-гигиеналық дағдылар)
Балалардың дербес әрекеті (баяу қимылды ойындар, үстел үсті ойындары, бейнелеу әрекеті, кітаптар қарау және тағы басқа әрекеттер)	Кітап бұрышында: өткен тақырыптар бойынша суреттерді қарау, сипаттау; ертегілерді есте жаңғырту, кейіпкерлердің сөздерін қайталау. Кесілген суреттерді бір тұтасқа жинау ойындары (2-4 бөлік). Ұяшықтарға пішіндерді салу ойындары. Бауды байлау ойыншықтармен ойындар. Мақсаты: балалардың ұсақ қол моторикасын, ойлау, зейін қабілеттерін дамыту. Музыкалық аспаптармен (сылдырмақтармен) ойындар: 1/2 мөлшері әуеннің ырғағына сай сылдырлатуға бейімдеу. (сөйлеуді дамыту, өзіне-өзі қызмет ету дағдылары, ірі және ұсақ қол моторикасын дамыту)
Балалардың үйге қайтуы (ата-аналарға кеңес)	Әңгімелесу. «Бала өзінен кейінгі ойыншықтарды жинағысы келмейді», «Саусақ ойындарының жас балаларға әсері», «Серуен және оның баланың дамуындағы рөлі».

ТӘРБИЕЛЕУ-БІЛІМ БЕРУ ПРОЦЕСІНІҢ ЦИКЛОГРАММАСЫ					
Білім беру ұйымы	№ 9 «Бәйтерек» бөбекжайы				
Топ	Кіші жас тобы				
Тобы	№1 «Балапан»				
Балалардың жасы	2 жасар балалар				
Педагогтің аты-жөні	Әниязова Ақбаян Онербаева Ыкпал				
Жоспардың құрылу кезеңі	24.10 - 28.10.2022 ж. IV апта				
Апта күндері	<i>Дүйсенбі</i>	<i>Сейсенбі</i>	<i>Сәрсенбі</i>	<i>Бейсенбі</i>	<i>Жұма</i>
	24-қазан	25- қазан	26- қазан	27- қазан	28- қазан
Күн тәртібі					
Балаларды қабылдау	Таңғы сүзгі: балалардың терісін, дене қызуын, сыртқы келбетін тексеру. Балаларды жақсы көңіл күймен қарсы алу және оларға қолайлы жағдай жасау. Баланың көңіл күйін, оның жеке пікірін, қызығушылығын анықтау. (сөйлеуді дамыту)				
Ата-аналармен әңгімелесу, кеңес беру	Әңгімелесу: "Баланың тәбетін ашуға қажетті талаптар", "Табиғи азықтары мен баланың денсаулығы", "Дәрумендер тек жемістерде ме?".				
Балалардың дербес әрекеті (баяу қимылды ойындар, үстел үсті ойындары, бейнелеу әрекеті, кітаптар қарау және тағы басқа әрекеттер)	"Табиғат бұрышы" Мақсаты. Табиғат бұрышындағы балықтарға жем беру үлгісін көрсету; балықтардың дене бөлшектеріне, қимылына, қоректену әрекеттеріне көңіл аудару; бақылағыштыққа тәбиелеу.	25 қазан - Республика күні.	"Ойыншық бұрышы" Мақсаты. Ойыншық бұрышының шаңын сұрту әрекетіне көңіл аудару, қолмен шүберекті ұстап, сөрелердің үстімен жүргізуді көрсету, тазалықтың маңызы туралы түсіндіру.	"Үстел ойыны" Мақсаты. Үстел ойындары бұрышында сөренің шаңын сұрту және ойыннан кейін, бөлшектерді орнына салудың үлгісін көрсету; ойыншықтармен ойнағанда тазалықты сақтау туралы түсіндіру.	"Табиғат бұрышы" Мақсаты. Табиғат бұрышындағы өсімдіктерге көңіл аудару, фикус жапырақтарының жалпақ, үлкен, бетінің тегіс болуын бақылау.

			<p>Саусақ жаттығуы. Мақсаты. Баланың тілін, қолдың моторикасын, есте сақтау қабілетін дамыту; жағымды эмоцияларға бөлене білу қабілетін қалыптастыру. "Сен қайда бардың? (орыс халқының тақпағы) - Бармақтай балғын! Сен қайда бардың? - Мына бауырыммен Орманға бардым, Мына бауырыммен Іштім де кеспе, Мына бауырыммен Дөп-ботқа жескем, Мына бауырыммен Ән салдым кеште. Х. Ерғалиев, М. Әлімбаев</p>		
<p>Таңертенгі жаттығу</p>	<p>(Жалпы дамытушы жаттығулар, қимыл белсенділігі)</p> <p>1. «Қанат қағып қарлығаштай» жаттығуы. Бастапқы қалып – аяқты сәл алшақ қойып, қолдарын төмен түсіріп тұрады. 1 – "Қолымызды созайық" деп қолдарын асықпай алдыға созып айқастыру; 2 – "Қарлығаштай қанат артқа қағайық" деп артына созып айқастыру; 3 – "Биікке қанат қағайық" деп жоғары көтеріп айқастыру; 4 – "Ақырын жерге қонайық" деп алдыға еңкейіп, қолдың білезігін сілкілеу (3 рет). 2. «Сағат тіліндей қозғалайық». Бастапқы қалып – аяқты сәл алшақ қойып, қолдарын төмен түсіріп тұрады. "Қозғалып сағат тіліндей" деп төмен еңкею, "Қанат қағайық оң жаққа" сөзімен денені оң жаққа, "Қанат қағайық сол жаққа" деп сол жаққа, содан кейін</p>				

	<p>"Қанат қағайық тоқтамай" деп денені кезек-кезек үздіксіз қозғау. Әр жаққа 2 реттен қозғап, жаттығуды орындау.</p> <p>3.«Билетейік аяқты» жаттығуы.</p> <p>Бастапқы қалып – аяқты сәл алшақ қойып, қолдарын төмен түсіріп тұрады. "Билетейік аяқты" сөзімен екі аяқты кезек алға қою. Әр жаққа 2 реттен жаттығуды орындау.</p>				
Таңғы ас	<p>Тамақтану рәсіміне деген қызығушылықты қалыптастыру. (мәдени-гигиеналық дағдылар, сөйлеуді дамыту, көркем сөзді қайталау)</p> <p>"Дана ботқаны жемейді".</p> <p>- Дана ботқаны жемейді, «Тауыса алмаймын»,- дейді.</p> <p>Дана, басқалардан қалма, Ана мазасын алма.</p> <p>Қане, қасықты ұстайық, Дәмдіні тауысайық.</p> <p>Д. Ахметова</p>				
Ұйымдастырылған іс-әрекетке дайындық	<p>Балалардың жағымды көңіл-күйлерін қалыптастыру. Ұйымдастырылған іс-әрекетіне бірізділікте жағымды эмоциялық ахуалда ауысу үшін бәсеңдеу дыбыста салмақты әуенжазбасын қосу. (мәдени-гигиеналық дағдылар, сөйлеуді дамыту, көркем сөзді қайталау)</p> <p>- Не әкелдің, жомарт күз? - Бір қап көкөніс. - Не әкелдің, жомарт күз? - Дәмі тәтті жеміс. - Не әкелдің, жомарт күз? - Саңырауқұлақ пен жаңғақ. - Не әкелдің, жомарт күз? - Суық жел әкелдім, алтын жапырақ</p> <p>Жаңбырды төктім, Бүкіл алқаптан өттім.</p> <p>Абайлаңдар! Қысқа дайындалыңдар!</p> <p>Д. Ахметова</p>				
Білім беру ұйымының	Сөйлеуді		1. Дене	1. Дене	2. Музыка

кестесі бойынша ұйымдастырылған іс-әрекет	дамытудан ойын-жаттығу ""Себетке жинаймыз" ойыны" Мақсаты: Балаларды жабайы аңдармен, олардың атауларымен таныстырып, дұрыс, анық, буындап айтуға, олардың қимыл - әрекеттерін көрсете білуге үйрету; еске сақтау қабілеттерін, зейіндерін, сөздік қорларын дамыту; айналадағы әлемге деген қызығушылықты тәрбиелеу. Дидактикалық ойын: "Ғажайып қап" "Жүк көлігі не әкелді? дамытушы ойыны." Мақсаты. Баланың дүниетанымын кеңейту, заттарды атауға ынталандыру.		шынықтыру Маман жоспарымен	шынықтыр Маман жоспарымен	Маман жоспарымен

	<p>Педагог ойыншық жүк көлігімен түрлі заттарды әкеліп, бала оны атайды, түсін пішінін атап, ойнау үшін қолына алады.</p> <p>Бұл ненің дыбысы? Бұл ненің жүрісі? - Биіп-биіп! Абайлаңдар, балалар! Шанағымда сендер үшін сыйлықтар бар! Д. Ахметова - Балалар, жүк көлігі не әкелді?</p>				
2- таңғы ас	Тағамның атауын есте сақтауға, тазалыққа бейімдеу. "Тәбетіміз ашылды, ас болсын!" (мәдени-гигиеналық дағдылар)				
Серуенге дайындық	Балаларды өз киімдерін тануға, атауға, өз шкафын таңбалауыш арқылы табуға үйрету. (мәдени-гигиеналық дағдылар, дербес әрекет)				
Серуен	<p>Аула тазалаушының еңбегін бақылау. Мақсаты. Балаларды аула тазалаушының еңбегімен таныстыру; аулада сары жапырақтарды сыпырғышпен күрекпен тазалау ісін байқату; еңбекқорлыққа баулу.</p>		<p>Желді бақылау. Мақсаты. Балаларды, жапырақтарға қарап, желдің болғанын байқауға үйрету; байқағыштыққа, зеректікке тәрбиелеу. - Саябаққа күз келсе, Жел дамылсыз соғады. Тыным бермей ешкімге, Жұлқылайды бәрін</p>	<p>Күнді бақылау. Мақсаты. Балаларды күннің аспанда орналасуын және жарқырағанын байқап, жылу мен жарықты беруі туралы айтылып жатқанда, қолдарын жайып, жоғары созып, жағымды эмоцияларға бөленуге ынтыландыру; күн</p>	<p>Топырақты бақылау. Мақсаты. Балаларға топырақтың дымқыл не құрғақ болғанын көрсету, құрғақ жермен жүруді ұсыну. Педагог дымқыл топыраққа табанын басып, балаларға табанға балшықтың жабысатынын көрсетуі мүмкін. - Балалар, біз дымқыл жерді басып жүрсек,</p>

<p>"Көше тазалаушы". - Таныссың ба, бала, менің ісіммен, Көшелерді сыпыратын кісі мен. Қалған-құтқан нәрселерді жұғымсыз Сыпырғышым сыпырады тынымсыз. Ескі-құсқы шүберекті, сүйекті, Қораптарды, түймелерді, тиекті. Шықылдаған екі жақты арбамен Апарам да аударамын орға мен. Қ. Мырзалиев. "Жүрейік" қимылды жаттығуы.</p> <p>Мақсаты: Балаларды саппен, бір-біріне соғылмай, белгілі бағытта ырғақпен марш басып жүру дағдысын қалыптастыру, достыққа, шапшаңдыққа тәрбиелеу. - Жүрейік, жүрейік, Қолды көкке сермейік,</p>		<p>де. Үзіп жатыр, Жұлып жатыр Барлық сары жапырақты. Д. Ахметова "Қаздар" қимылды ойыны.</p> <p>Мақсаты: Балаларды көркем сөз мәтінін мұқият тыңдап, белгілі сигнал сөзін естіген кезде, бір бағытта, бір-біріне соғылмай, жүгіруге үйрету; жүгіргенде қолдарын жан-жаққа бұлғап, қаздың қимылын қайталауға ынталандыру; айтылған сөздер мен жаттығудан жағымды әсер алуға баулу. Педагог балаларға ойын шартын түсіндіреді: "Балалар, сендер қаздар боласындар. Мені мұқият тыңдаңдар. Сөздерді менің соңымнан қайталауға болады. Мен "бидай шаш" сөздерін айтқанда, маған</p>	<p>туралы алғашқы ұғымдарды қалыптастыру. Педагог балаларға қимылдарды көрсетіп жатады, балалар соңынан қайталайды. Алтын күнге ұқсайық, Қолдарды, кел, созайық. Қолдарымыз - шуақтар, Жайылады жан-жаққа. "Құмалақтар" қимылды ойыны. Мақсаты: Балаларды бір топтасқан жерден сигнал бойынша жан-жаққа шашырап бағыттай білу дағдыларын жетілдіру. - Табақшада жатты құмалақтар, Барлығы бірдей, доп-домалақтар. Марғау құмалақтарды шашты, Құмалақтар жан-жаққа домалаңдап қашты.</p>	<p>табанымыз кірленеді. Абайлаңдар! Құрғақ жермен жүрейік. - Балалар, топырақта індер болады. Інде нелер жысырынды? "Кім тыныш?" қимылды ойыны. Мақсаты: Балаларды бір бағытта тыныш жүру әдебіне үйрету, аяқтың табанын толық басып және аяқтың ұшымен жүріп қимылдау дағдыларын қалыптастыру; сигналға сай қозғалуға ынталандыру. - Балалар, қазір аяқтарымызды нық басып, менің соңымнан сайға қарай жүрейік. Сайға қарай адымдаймыз, Түрлі дыбысты тыңдаймыз. Көрейік. Бұл қай бұрыш? Тыңдайық. Тыныш ... Тыныш ... - Қанекей, аяқ ұшымызбен тыныш жүрейік ... - Бұл жақта не бар екен?</p>
-----------------------------------------------------------------------------------------------------------------------------------------------------------------------------------------------------------------------------------------------------------------------------------------------------------------------------------------------------------------------------------------------------------------------------------------------------------------------------------------------------------------------------------------------------	--	---------------------------------------------------------------------------------------------------------------------------------------------------------------------------------------------------------------------------------------------------------------------------------------------------------------------------------------------------------------------------------------------------------------------------------------------------------------------------------------------------------------------------------------------------------------------------------------------------------------------	-----------------------------------------------------------------------------------------------------------------------------------------------------------------------------------------------------------------------------------------------------------------------------------------------------------------------------------------------------------------------------------------------------------------------------------------------------------------------------------------------------------------------	----------------------------------------------------------------------------------------------------------------------------------------------------------------------------------------------------------------------------------------------------------------------------------------------------------------------------------------------------------------------------------------------------------------------------------------------------------------------------------------------------------------------------------------------------------------------------------------------------------------------------

	Күнге сәлем берейік, Шапалақтап, күлейік.		қарай қолдарыңды былай жайып, бұлғап, жүгіресіңдер. Педагог қаздардың қимылдарын балаларға біраз қайталатады. Балалар бір жаққа ауысып кеткенде, педагог алшақтау қарама- қарсы жаққа барып, ойынды тағы бір рет жүргізеді. Балалардың бір- біріне соғылмауын ескеру керек. - Қазым, қазым, қалқылда, Көлде жүзіп салқында. Жем шашайын - жейсің бе, Кәмпит берші дейсің бе? - Жоқ, жоқ, Кәмпит, тәтті болмайды ас, Арпа менен бидай шаш. С. Бегалин		- Тамаша ... Педагог белгілі объектіні тапқандарын айтады, балаларды мақтайды. Жаттығу бірнеше рет өткізіледі, жүру бағыттары ауысады.
Серуеннен оралу	Балалардың киімдерін реттілікпен шешуі, гигиеналық шараларды ұйымдастыру.				
Түскі ас	Балалардың назарын тағамға аудару, мәдениетті тамақтануға баулу бойынша жеке жұмыс, әдеп ережесі.				
Күндізгі ұйқы	Балалардың тыныш ұйықтауына жағымды жағдай орнату.				
Бірте-бірте тұрғызу, сауықтыру шаралары	Балаларға әр түрлі қимылда жаттығулар жасату, шынықтыру жұмыстарын жүргізу. (мәдени-гигиеналық дағдылар, дербес әрекет)				


	<p>Ойын- жаттығу : Сылдырлайды мөлдір су, Мөлдір суға қолыңды жу. Жуынсаң сен әрдайым, Таза бетің, маңдайың.</p>				
Бесін ас	<p>Ас ішерде күнде біз Сөйлемейміз күлмейміз Астан басқа өзгені Елемейміз, білмейміз. Балалардың назарын тағамға аудару, мәдениетті тамақтануға баулу бойынша жеке жұмыс, әдеп ережесі. (мәдени-гигиеналық дағдылар, дербес әрекет)</p>				
Балалардың дербес әрекеті (баяу қимылды ойындар, үстел үсті ойындары, бейнелеу әрекеті, кітаптар қарау және тағы басқа әрекеттер)	<p>Сенсорикадан ойын-жаттығу "Тиінге арналған үй" Мақсаты: Шамасы бойынша текшелерді ажырата білу; түстерді бекіту (сары, қызыл, жасыл), мұнара құру; ұсақ моторика,логикалық ойлау, сақтау қабілетін дамыту, жаңа нәрсе білуге тәрбиеу, бірге ойнау. «Текшені жасыр» дидактикалық ойыны. «Көбелек» ойыны</p>		<p>"Шарды үрлеп өсірейік" шеңбер ойыны. Мақсаты: Балаларды бірігіп шеңберді құру қабілетіне үйрету; шеңберде жүріп ойын сөздерін бірге айтуға ынталандыру; тілін, жаттығуда жағымды әсерлерді алу қабілетін дамыту. Педагог балаларды жанына шақырады. - Шарды үрлеп көрейік (шеңберге тұру, қол ұстасу), Қол ұстасып, жүрейік.</p>	<p>Мүсіндеуден ойын-жаттығу "Шалқанды бояйық" Мақсаты: Қылқаламды дұрыс ұстауға, оны бояуға батыруға, сұлбаның ішіне бояуға, сары түстерді тануға және дұрыс атауға үйрету; сурет салу кезінде дұрыс отыруды қалыптастыру. Саусақ жаттығуы. "Шалқан" Саусақ жаттығуы «Саңырауқұлақ» Орманға кірпі келеді (екі саусақты үстөл</p>	<p>Музыкалық-ритмикалық жаттығу "Сиқырлы саусақтар" Бала, бала балақан, Қане қайсы алақан. Саусақтарың айбат, Былай, былай ойнат. «Тық-тық» дыбыс шықты Басбармақ тақылдады. Артынан саусақтарының Барлығы мақұлдады.</p>

	<p>Мақсаты: Балаларға жүгіруге, зейін қойып тыңдауға және сигнал бойынша әрекеттерді орындауға жаттықтыру.</p> <p>Құрал-жабдықтар: Екі-үш ашық түсті қағаз көбелектер (ұзындығы 50 см жіпті әр көбелекке байлап, сымға бір-бірінен 30 см қашықтықта бекітеді. Сымды көбелектер бір деңгейде ілулі болатындай етіп екі бағанның арасына тартады).</p> <p>Бала орындыққа отырады, ал тәрбиеші: «Қараңдаршы, көбелектер қандай әдемі: қызыл, сары, көк. Олардың саны өте көп. Олар тірі! Біздің</p>		<p>Ортадан артқа, артқа Шегіндік. Енді тоқта! Үлкен қылып үрледік (тоқтау), Пах! Шарымыз жарылды! (шапалақтап, сосын отыру) Пшшшшшшшш... (отырып жатқанда дыбыстар шығару) Балалар педагог соңынан қимылдарды қайталап жүреді. "Пах" және "Пш" дегенді балаларға қайталатып айтқызу қажет.</p>	<p>үстінде жүргізу) Саңырауқұлақ тереді. (саңырауқұлақ терген қимылды жасайды)</p>	
--	---------------------------------------------------------------------------------------------------------------------------------------------------------------------------------------------------------------------------------------------------------------------------------------------------------------------------------------------------------------------------------------------------------------------------------------------------------------------------------------------------------	--	------------------------------------------------------------------------------------------------------------------------------------------------------------------------------------------------------------------------------------------------------------------------------------------------	------------------------------------------------------------------------------------	--

	көбелектеріміз қалай ұшатынын көрейік. (Көбелектерге үрлеу) Қарандаршы, ал енді ұшайық! Сенде үрлеп көр! Қай көбелек ұзаққа ұшып кетеді?»				
Балалармен жеке жұмыс	"Көгөністер". - Міне, дәмді көгөністер, Күзге дейін пісіп өскен, Картоп, пияз, қызанақ, Қияр, орамжапырақ. Д. Ахметова		Саусақ жаттығуы. Мақсаты. Баланың тілін, қолдың моторикасын, есте сақтау қабілетін дамыту; жағымды эмоцияларға бөлене білу қабілетін қалыптастыру. "Сен қайда бардың? (орыс халқының тақпағы) - Бармақтай балғын! Сен қайда бардың? - Мына бауырыммен Орманға бардым, Мына бауырыммен Іштім де кеспе, Мына бауырыммен Дөп-ботқа жескем, Мына бауырыммен Ән салдым кеште. Х. Ерғалиев, М.	"Жаңғақ". Мақсаты. Ермексаздан шарды илеу амалын игерту.	Әлди, әлди! Әлди, әлди, бөпешім, Ән сап берем, келе ғой. Жыламашы, көкешім, Жұбатқанға көне ғой. Ұйқың келсе, бөлейін, Тербетейін есікке, Қаз-қаз басшы, көрейін, Барып келші есікке" С. Әлімқұлов

		Әлімбаев	
Серуенге дайындық	Балаларды өз киімдерін тануға, атауға, өз шкафын таңбалауыш арқылы табуға үйрету. (сөйлеуді дамыту, өзіне-өзі қызмет ету дағдылары, ірі және ұсақ қол моторикасын дамыту)		
Серуен	Апта тақырыбы бойынша ойындар, ауа райын бақылаулар. (қоршаған ортамен таныстыру, сөйлеуді дамыту, сенсорика)		
Серуеннен оралу	Өз шкафын белгі бойынша тауып алуға, өз киімін өздігімен шешуге, өз қажеттері жайында айтуға машықтандыру. (дербес қимыл әрекеті)		
Кешкі ас	Тағамның атауын есте сақтауға, тағамды ішу рәсімін жақсы ниетпен қабылдауға бейімдеу. "Кешкі асты таза ішуге, әдепті бала болуды үйренеміз". (мәдени-гигиеналық дағдылар)		
Балалардың дербес әрекеті (баяу қимылды ойындар, үстел үсті ойындары, бейнелеу әрекеті, кітаптар қарау және тағы басқа әрекеттер)	<p>Кітап бұрышында: өткен тақырыптар бойынша суреттерді қарау, сипаттау; ертегілерді есте жаңғырту, кейіпкерлердің сөздерін қайталау.</p> <p>Кесілген суреттерді бір тұтасқа жинау ойындары (2-4 бөлік).</p> <p>Ұяшықтарға пішіндерді салу ойындары.</p> <p>Бауды байлау ойыншықтармен ойындар.</p> <p>Мақсаты: балалардың ұсақ қол моторикасын, ойлау, зейін қабілеттерін дамыту.</p> <p>Музыкалық аспаптармен (сылдырмақтармен) ойындар: 1/2 мөлшері әуеннің ырғағына сай сылдырлатуға бейімдеу.</p> <p>Қимылды ойын «Тауық пен балапандар»</p> <p>Мақсаты. Балаларға өрмелеуге, жүгіруге, зейін қойып тыңдауға, педагогты тыңдауға және сигнал бойынша әрекеттерді орындауға үйрету.</p> <p>Балалар балапандарды бейнелейді. Олар «тауық қорасында» жасырынуда. Педагог бір балаға тауық маскасын кигізіп: «Бұл тауық, ол алдымен тауық қорасынан шығады және барлық балапандарды серуендеуге шақырады» дейді. Балалар тауық қорасынан жүгіріп шығып, тауыққа жақын жерде жүреді.</p> <p>Педагог: «Үлкен құс ұшып бара жатыр, ол барлық тауықтарды алып кетеді» дейді. Содан кейін тауық үйіне жүгіреді және барлық балапандар оның соңынан ереді. Осыдан кейін педагог басқа тауықты таңдайды.</p> <p>(сөйлеуді дамыту, өзіне-өзі қызмет ету дағдылары, ірі және ұсақ қол моторикасын дамыту)</p>		
Балалардың үйге қайтуы (ата-аналарға кеңес)	Әңгімелесу. "Баланың тәбетін ашуға қажетті талаптар", "Табиғи қоректері мен баланың денсаулығы", "Дәрумендер тек жемістерде ме?"		

Тексерілді әдіскер



Білім беру ұйымы	№ 9 «Бәйтерек» бөбекжайы				
Топ	Кіші жас тобы				
Тобы	«Балапан» тобы				
Балалардың жасы	2 жасар балалар				
Педагогтің аты-жөні	Әниязова Ақбаян Онербаева Ыкпал				
Жоспардың құрылу кезеңі	31.10 - 04.11.2022 ж. I апта				
Апта күндері	<i>Дүйсенбі</i>	<i>Сейсенбі</i>	<i>Сәрсенбі</i>	<i>Бейсенбі</i>	<i>Жұма</i>
Күн тәртібі					
Балаларды қабылдау	Таңғы сүзгі: балалардың терісін, дене қызуын, сыртқы келбетін тексеру. Балаларды жақсы көңіл күймен қарсы алу және оларға қолайлы жағдай жасау. Баланың көңіл күйін, оның жеке пікірін, қызығушылығын анықтау. (сөйлеуді дамыту)				
Ата-аналармен әңгімелесу, кеңес беру	Әңгімелесу: "Баланың тәбетін ашу үшін не істеу керек?", "Табиғи азық-түлік және баланың денсаулығы", "Дәрумендер жемістерде ғана ма?"				
Балалардың дербес әрекеті (баяу қимылды ойындар, үстел үсті ойындары, бейнелеу әрекеті, кітаптар қарау және тағы басқа әрекеттер)	Оқу іс-әрекетіне қажетті жабдықтар мен материалдарды дайындау. Тапсырылған істі жауапкершілікпен атқаруды үйрету, балаларды оқу іс-	Табиғат бұрышын бақылау: табиғат бұрышындағы өсімдіктер күн сәулесінде тұрғанына назар аударту, күн тек адамға ғана емес, өсімдіктерге де	Балалардың назарын конструктордың қорапқа жиналып тұрғанына аудару. Олар шашылып жатса, оларды жинау керектігін түсіндіру. Еңбек тапсырмасы:	Еңбек тапсырмасы: "Ойыннан кейін топтың ішін жинау". Балалардың тазалыққа деген ұмтылысын, ойыннан кейін ойыншықтар жинау әдетін	Бөлме өсімдіктері ыдыстарының топырағы құрғақ екеніне назар аудару, оларды суару керектігін айту, суару үшін су сепкішті пайдаланып, бөлме

	<p>әрекеті үшін материалдар мен жабдықтарды ұқыпты жинауды үйрету.</p>	<p>қажет; өсімдіктердің жапырақтары күн сәулесінде жарқырайтынын көрсету. Еңбек тапсырмасы: жапырақтарды шүберекпен сүртіп көрсету.</p>	<p>конструктордың бөлшектерін қорапқа жинау.</p>	<p>қалыптастыру, жұмыс жоспарын құру қабілетін жетілдіру.</p>	<p>өсімдіктеріне су құю керек. Еңбек тапсырмасы: гүлдерді су сепкіш арқылы суару.</p>
	<p>"Жүк көлігі не әкелді? дамытушы ойыны. Мақсат-міндеттері. Баланың дүниетанымын кеңейту, заттарды атауға ынталандыру. Педагог ойыншық жүк көлігімен түрлі заттарды әкеледі, бала оны атайды, түсін пішінін атап, ойнау үшін қолына алады. - Бұл ненің дыбысы? - Бұл ненің жүрісі? Биіп-биіп! Абайлаңдар, балалар! Шанағымда сендер үшін сыйлықтар бар!</p>	<p>"Алынбалы-салынбалы ойыншықпен ойнау" Мақсат-міндеттері: балаларда жағымды көңіл күйдің пайда болуы үшін мүмкіндіктер жасау, ойлауды, зейінді, ұсақ қол моторикасын дамыту. Ойыншықтарым көп менің, Бәрін жақсы көремін. Кешке дейін жалықпай, Бірге ойнап жүремін. (сөйлеуді дамыту, сенсорика)</p>	<p>Саусақ жаттығуы. Мақсат-міндеттері. Баланың тілін, қолдың моторикасын, есте сақтау қабілетін дамыту; жағымды эмоцияларға бөлене білу қабілетін қалыптастыру. "Сен қайда бардың? (орыс халқының тақпағы) Бармақтай балғын! Сен қайда бардың? Мына бауырыммен Орманға бардым, Мына бауырыммен Іштім де кеспе, Мына бауырыммен Дөп-ботқа жескем,</p>	<p>«Көбелек» ойыны Мақсат-міндеттері. Балаларға жүгіруге, зейін қойып тыңдауға және сигнал бойынша әрекеттерді орындауға жаттықтыру. Құрал-жабдықтар: Екі-үш ашық түсті қағаз көбелектер (ұзындығы 50 см жіпті әр көбелекке байлап, сымға бір-бірінен 30 см қашықтықта бекітеді. Сымды көбелектер бір деңгейде ілулі болатындай етіп екі бағанның арасына</p>	<p>Қуыршақ ойыншығымен ойнату. Мақсат-міндеттері. Балалардың қуыршақ ойыншығын әлдилеуі арқылы балаға алғашқы әлеуметтік қатынастар үлгісін көрсету, эмоционалдық жауап жасауға ынталандыру. С. Әлімқұлов "Әлди, әлди!" Әлди, әлди, бөпешім, Ән сап берем, келе ғой. Жыламашы, көкешім, Жұбатқанға көне ғой.</p>

	<p>Д. Ахметова - Балалар, жүк көлігі не әкелді? (сенсорика, қоршаған ортамен таныстыру, сөйлеуді дамыту)</p>	<p>"Балықты аулаймыз" үстел ойыны. Мақсат-міндеттері. Баланың көзбен мөлшерлеуін, қолдың ұсақ моторикасын дамыту. Педагог үстелдің бетіне сопақша пішінді қатты қағаздан көлдің пішінін қиып, баланың алдына салады, оның бетіне әртүрлі балықтардың кескіндерін үлестіріп салып қояды. Әрбір балықтың денесінде кез келген геометриялық пішіннің ойығы болады. Балалардың қолында түрлі геометриялық пішіндер жинағы жатады. Балалар кез келген балықтың үстіне тура келетін</p>	<p>Мына бауырыммен Ән салдым кеште. Х. Ерғалиев, М. Әлімбаев (сөйлеуді дамыту)</p>	<p>тартады). Бала орындыққа отырады, ал тәрбиеші: «Қараңдаршы, балалар, көбелектер қандай әдемі! Қызыл, сары, көк. Олардың саны өте көп. Олар тірі! Біздің көбелектеріміз қалай ұшатынын көрейік. (Көбелектерге үрлеу.) Қараңдаршы, балалар, ал енді ұшайық! Сен де үрлеп көр! Қай көбелек ұзаққа ұшып кетеді?» (сенсорика, дене шынықтыру)</p>	<p>Ұйқың келсе, бөлейін, Тербетейін есікке, Қаз-қаз басшы, көрейін, Барып келші есікке" (көркем сөз, сөйлеуді дамыту)</p>
--	-----------------------------------------------------------------------------------------------------------------------------	------------------------------------------------------------------------------------------------------------------------------------------------------------------------------------------------------------------------------------------------------------------------------------------------------------------------------------------------------------------------------------------------------------------------------------------------------------------------------------------------------	-------------------------------------------------------------------------------------------------------	--------------------------------------------------------------------------------------------------------------------------------------------------------------------------------------------------------------------------------------------------------------------------------------------------------------------------------------------------------------------	--------------------------------------------------------------------------------------------------------------------------------------------------

		пішінді тауып салса, оны аулап алды деп саналады. (сенсорика)			
Таңертеңгі жаттығу	(Жалпы дамытушы жаттығулар, қимыл белсенділігі)				
	<p>1. «Қанат қағып қарлығаштай» жаттығуы. Бастапқы қалып – аяқты сәл алшақ қойып, қолдарын төмен түсіріп тұрады. 1 – "Қолымызды созайық" деп қолдарын асықпай алдыға созып айқастыру; 2 – "Қарлығаштай қанатты артқа қағайық" деп артына созып айқастыру; 3 – "Биікке қанат қағайық" деп жоғары көтеріп айқастыру; 4 – "Ақырын жерге қонайық" деп алдыға еңкейіп, қолдың білезігін сілкілеу (3 рет).</p> <p>2. «Сағат тіліндей қозғалайық». Бастапқы қалып – аяқты сәл алшақ қойып, қолдарын төмен түсіріп тұрады. "Қозғалып сағат тіліндей" деп төмен еңкею, "Қанат қағайық оң жаққа" сөзімен денені оң жаққа, "Қанат қағайық сол жаққа" деп сол жаққа, содан кейін "Қанат қағайық тоқтамай" деп денені кезек-кезек үздіксіз қозғау. Әр жаққа 2 реттен қозғап, жаттығуды орындау.</p> <p>3.«Билетейік аяқты» жаттығуы. Бастапқы қалып – аяқты сәл алшақ қойып, қолдарын төмен түсіріп тұрады. "Билетейік аяқты" сөзімен екі аяқты кезек алға қою. Әр жаққа 2 реттен жаттығуды орындау.</p>				
	(мәдени-гигиеналық дағдылар, дербес әрекет, дене шынықтыру)				
Таңғы ас	<p>Тамақтану рәсіміне қызығушылықты қалыптастыру. "Дана ботқаны жемейді". Дана ботқаны жемейді, «Тауыса алмаймын,» - дейді. Дана, басқалардан қалма, Анаңның мазасын алма. Қане, қасықты ұстайық, Дәмдіні тауысайық. Д. Ахметова</p>				

	(мәдени-гигиеналық дағдылар, көркем сөз)				
Ұйымдастырылған іс-әрекетке дайындық	<p>Балалардың жағымды көңіл күйлерін қалыптастыру. Ұйымдастырылған іс-әрекетіне жағымды эмоциялық ахуалда ауысу үшін бәсеңдеу дыбыста салмақты әуенжазбасын қосу.</p> <ul style="list-style-type: none"> - Не әкелдің, жомарт күз? - Бір қап көгөніс. - Не әкелдің, жомарт күз? - Дәмі тәтті жеміс. - Не әкелдің, жомарт күз? - Саңырауқұлақ пен жаңғақ. - Не әкелдің, жомарт күз? - Суық жел әкелдім, алтын жапырақ <p>Жаңбырды төктім, Бүкіл алқаптан өттім. - Абайлаңдар! Қысқа дайындалыңдар! Д. Ахметова (сөйлеуді дамыту)</p>				
Білім беру ұйымының кестесі бойынша ұйымдастырылған іс-әрекет	<p>"Себетке жинаймыз" ойыны" (сөйлеуді дамытудан ойын-жаттығу) Мақсат-міндеттер. Балаларды жабайы аңдармен, олардың атауларымен таныстырып, дұрыс, анық, буындап айтуға, олардың қимылдарын көрсете білуді үйрету; еске сақтау қабілеттерін, зейіндерін, сөздік</p>	<p>Қозғалмалы ойын "Кім тыныш". Ойынның мақсат-міндеттері. Ойын барысы. Балалар бірінен кейін бірі қатармен жүреді. Педагог: - Түн болды, балалар ұйықтайды. Педагогтің сөздерінен кейін балалар тоқтайды, отырады, бастарын</p>	1.Дене шынықтыру Маман жоспарымен	1. Дене шынықтыру Маман жоспарымен	1. Музыка Маман жоспарымен

	қорларын дамыту; айналаға әлемге қызығушылықты тәрбиелеу. Дидактикалық ойын "Ғажайып қап". Мақсат-міндеттері. Бос себетке жемістер мен көгөністерді жинайды	еңкейтеді, көздерін жұмады. Қимылдап қойған бала қатардың аяғына тұрғызылады 2.Дене шынықтыру Маман жоспарымен			
2- таңғы ас	Тағамның атауын есте сақтауға, тазалыққа бейімдеу. (мәдени-гигиеналық дағдылар, көркем сөз) Жылы су, жылы су, Біздің қолымызды жу. Ақ сабын көпіріп, Біздің бетімізді жу				
Серуенге дайындық	Балаларды өз киімдерін тануға, атауға, өз шкафын таңбалауыш арқылы табуға үйрету. (мәдени-гигиеналық дағдылар, дербес әрекет)				
Серуен	Аула тазалаушының еңбегін бақылау. (қоршаған ортамен таныстыру, сөйлеуді дамыту, көркем сөз) Мақсат-міндеттері. Балаларды аула тазалаушының еңбегімен таныстыру; аулада сары жапырақтарды сыпырғышпен	Ағаштарды бақылау. (қоршаған ортамен таныстыру, сөйлеуді дамыту, көркем сөз) Мақсат-міндеттері. Балаларды қоршаған ағаштармен таныстыруды жалғастыру, ағаштардың сары жапырақтары желпілдеп, жайқалып	Желді бақылау. (қоршаған ортамен таныстыру, сөйлеуді дамыту, көркем сөз) Мақсат-міндеттері. Балаларды жапырақтарға қарап, желдің болғанын байқауды үйрету; байқағыштыққа, зеректікке тәрбиелеу. Саябаққа күз келсе, Жел дамылсыз соғады. Тыным бермей	Күнді бақылау. (қоршаған ортамен таныстыру, сөйлеуді дамыту, көркем сөз) Мақсат-міндеттері. Балаларды күннің аспанда орналасуын және жарқырағанын байқап, жылу мен жарықты беруді туралы айтылғанда қолдарын жайып, жоғары созып,	Топырақты бақылау. (қоршаған ортамен таныстыру, сөйлеуді дамыту, көркем сөз) Мақсат-міндеттері. Балаларға топырақтың дымқыл не құрғақ болғанын көрсету, құрғақ жермен жүруді ұсыну. Педагог дымқыл топыраққа табанын

	<p>күрекпен тазалау ісін байқату; еңбекқорлыққа баулу. Қ. Мырзалиев "Көше тазалаушы". Таныссың ба, бала, менің ісіммен, Көшелерді сыпыратын кісі мен. Қалған-құтқан нәрселерді жұғымсыз Сыпырғышым сыпырады тынымсыз. Ескі-құсқы шүберекті, сүйекті, Қораптарды, түймелерді, тиекті. Шиқылдаған екі жақты арбамен Апарам да аударамын орға мен. "Жүрейік" қимылды жаттығуы. (дене шынықтыру, көркем сөз, сөйлеуді дамыту) Мақсат-міндеттері. Балаларды саппен,</p>	<p>жатқанын байқату; зейінін, ойлау қабілеттерін дамыту. Жанымызда биік ағаштар, Бұталарында жапырақтар. Ағаштар тік тұрады, қозғалмайды, Жапырақтарымен бізге бұлғайды. - Балалар, ағаштардың жапырақтарына не болды? - Иә, жапырақтар сарғайды, жерге түсті. - Күзде жеміс ағаштарынан піскен алманы жинаймыз. "Орманмен жүрейік" қимылды ойыны. (дене шынықтыру, көркем сөз, сөйлеуді дамыту) Мақсат-міндеттері. Балаларды көркем сөзге сай қимылдауға,</p>	<p>ешкімге, Жұлқылайды бәрін де. Үзіп жатыр, Жұлып жатыр Барлық сары жапырақты. (Д. Ахметова) "Қаздар" қимылды ойыны. (дене шынықтыру, сөйлеуді дамыту, көркем сөз) Мақсат-міндеттері. Балаларды көркем сөз мәтінін мұқият тындап, белгілі сигнал сөзін естігенде бір бағытта, бір-біріне соғылмай жүгіруді үйрету; жүгіргенде қолдарын жан-жаққа бұлғап, қаздың қимылын қайталауға ынталандыру; айтылған сөздер мен жаттығудан жағымды әсер алуға баулу. Педагог балаларға ойын шартын түсіндіреді: "Балалар, сендер қаздар боласындар. Мені</p>	<p>жағымды эмоцияларға бөленуге ынтыландыру; күн туралы алғашқы ұғымдарды қалыптастыру. Педагог балаларға қимылдарды көрсетіп жатады, балалар соңынан қайталайды. Алтын күнге ұқсайық, Қолдарды, кел, созайық. Қолдарымыз - шуақтар, Жайылады жан-жаққа. "Бұршақтар" қимылды ойыны. (дене шынықтыру, сөйлеуді дамыту, көркем сөз) Мақсат-міндеттері. Балаларды бір топтасқан жерден сигнал бойынша жан-жаққа шашырап бағыттай білу дағдыларын</p>	<p>басып, балаларға табанға балшықтың жабысатынын көрсетуі мүмкін. - Балалар, біз дымқыл жерді басып жүрсек, табанымыз кірленеді. Абайлаңдар! Құрғақ жермен жүрейік. - Балалар, топырақта індер болады. Інде нелер жысырынды? "Кім тыныш?" қимылды ойыны. (дене шынықтыру, сөйлеуді дамыту, көркем сөз) Мақсат-міндеттері. Балаларды бір бағытта тыныш жүру әдебіне үйрету, аяқтың табанын толық басып және аяқтың ұшымен жүріп қимылдау дағдыларын қалыптастыру; сигналға сай қозғалуға ынталандыру.</p>
--	-------------------------------------------------------------------------------------------------------------------------------------------------------------------------------------------------------------------------------------------------------------------------------------------------------------------------------------------------------------------------------------------------------------------------------------------------------------------------------------------------------------------	---------------------------------------------------------------------------------------------------------------------------------------------------------------------------------------------------------------------------------------------------------------------------------------------------------------------------------------------------------------------------------------------------------------------------------------------------------------------------------------------------------------	------------------------------------------------------------------------------------------------------------------------------------------------------------------------------------------------------------------------------------------------------------------------------------------------------------------------------------------------------------------------------------------------------------------------------------------------------------------------------------------------------------------------------------------------------------------------------------------------------	------------------------------------------------------------------------------------------------------------------------------------------------------------------------------------------------------------------------------------------------------------------------------------------------------------------------------------------------------------------------------------------------------------------------------------------------------------------------------------------	------------------------------------------------------------------------------------------------------------------------------------------------------------------------------------------------------------------------------------------------------------------------------------------------------------------------------------------------------------------------------------------------------------------------------------------------------------------------------------------------------------------------------------------

	<p>бір-біріне соғылмай, белгілі бағытта ырғақпен марш басып жүру дағдысын қалыптастыру, достыққа, шапшандыққа тәрбиелеу. Жүрейік, жүрейік, Қолды көкке сермейік, Күнге сәлем берейік, Шапалақтап, күлейік.</p>	<p>жағымды эмоциялармен жауап беруге ынталандыру; дене бұлшық еттерін, кеңістікті бағдарлау қабілетін дамыту; жаңғақтарды күзде пісетіні туралы ұғымдар қалыптастыру.</p> <p>- Балалар, күзде орман ағаштарында жаңғақтар да піседі.</p> <p>- Қанекей, піскен жаңғақтарды жинайық.</p> <p>Педагог балаларды өзімен бірге ертіп жүріп, бір бағытта жүргізіп, ағаштан жаңғақты жинағанды көрсетеді, балалар еліктейді, жүреді, тоқтайды, қолдарын жоғары созып, аяқ ұштарына тұрып, қайта тұрып, ары қарай бағыттайды. Орманмен жүрейік, Жаңғақтар терейік. Бір жаңғақты биіктен, Екіншісін төменнен,</p>	<p>мұқият тыңдаңдар. Сөздерді менің соңымнан қайталауға болады. Мен "бидай шаш" сөздерін айтқанда, сендер маған қарай қолдарыңды былай жайып жүгіресіңдер. Педагог қаздардың қимылдарын балаларға біраз қайталатады. Балалар бір жаққа ауысып кеткенде педагог қарсы бетке барып, ойынды тағы бір рет жүргізеді. Балалардың бір-біріне соғылмауын ескеру керек. С. Бегалин "Қазым". Қазым, қазым, қалқылда, Көлде жүзіп салқында. Жем шашайын - жейсің бе, Кәмпит берші дейсің бе?</p> <p>- Жоқ, жоқ, Кәмпит, тәтті болмайды ас, Арпа менен бидай шаш.</p>	<p>жетілдіру. Табақшада жатты бұршақтар, Барлығы бірдей, доп-домалақтар. Марғау бұршақтарды шашты, Бұршақтар жан-жаққа домалаңдап қашты.</p>	<p>- Балалар, қазір аяқтарымызды нық басып, менің соңымнан сайға қарай жүрейік. Сайға қарай адымдаймыз, Түрлі дыбысты тыңдаймыз. Көрейік. Бұл қай бұрыш? Тыңдайық. Тыныш ... Тыныш ... - Қанекей, аяқтың ұшымен тыныш жүрейік ... - Бұл жақта не бар екен? - Тамаша! Педагог белгілі объектіні тапқандарын айтады, балаларды мақтайды. Жаттығу бірнеше рет өткізіледі, жүру бағыттары ауысады.</p>
--	----------------------------------------------------------------------------------------------------------------------------------------------------------------------------------------------------------------	---------------------------------------------------------------------------------------------------------------------------------------------------------------------------------------------------------------------------------------------------------------------------------------------------------------------------------------------------------------------------------------------------------------------------------------------------------------------------------------------------------------------------------------------------------------------------------------------------------	------------------------------------------------------------------------------------------------------------------------------------------------------------------------------------------------------------------------------------------------------------------------------------------------------------------------------------------------------------------------------------------------------------------------------------------------------------------------------------------------------------------------------------------------------------	----------------------------------------------------------------------------------------------------------------------------------------------	----------------------------------------------------------------------------------------------------------------------------------------------------------------------------------------------------------------------------------------------------------------------------------------------------------------------------------------------------------------------------------------------------

		Қалғандарын жан-жақтан Шапалақтап алақан. (Д. Ахметова)			
Серуеннен оралу	Балалардың киімдерін дұрыс шешу, шкафтарға бүктеп қою, қолды жуу әрекеттерін одан әрі қалыптастыру. (мәдени-гигиеналық дағдылар, дербес әрекет, көркем сөз) Таза сумен Арман, Беті-қолын жуды. Оған қарап Балжан, Суға қолын созды.				
Түскі ас	Мақсат-міндеттері: балаларды беті мен қолын жууға ынталандыру; таңғы асқа отырғызуда назарын үстел бетіне, ыдыс-аяққа, тағамға аудару; жағымды көңіл-күй тудыру; тамақтану мәдениетімен таныстыру; қасықты дұрыс ұстауға машықтандыру; тамақтанғаннан кейін бет пен қолды жуу қажеттілігін түсіндіру. Тамақтың алды-артында, Қолыңды бала жуып жүр. Кір қолмен бастауға, Болмайтынын біліп жүр. (мәдени-гигиеналық дағдылар, дербес әрекет, көркем сөз)				
Күндізгі ұйқы	Тәрбиеші балалардың дұрыс ретпен шешінуін және өз заттарын орындыққа ұқыпты жинауын қадағалайды. Балалар біртіндеп жатын бөлмеге өтеді, тәрбиеші оларға тыныш, сөйлемей жүрулерін ескертеді. Жатын бөлме іші тыныш болуы керек. Балалар өз төсектеріне ыңғайлы орналасқанын, әрқайсына жақындап, көрпелерді түзеп, басына салып, тыныш ұйықтауды қалайтындарын тексеру қажет. Тәрбиеші балаларға көзді жабуды ұсынады және оларға кішкентай ертегіні тыныш, мейірімді дауыспен оқиды. Балалардың ұйқысы кезінде тәрбиеші жатын бөлмеде болуы және балаларды қадағалауы тиіс. (дербес әрекет)				
Бірте-бірте тұрғызу, сауықтыру шаралары	Балалардың ұйқыашар жаттығуларын жасауға қызығушылығын арттыру. Жағымды эмоционалды көңіл күй ортасын жасау, ұйқыдан ояңғанда сергек болып үнемі қуанып, күліп жүруіне жағдай жасау. Ояндық па бәріміз?				

	<p>Бір-бірімізге қараймыз. Күлімдейміз бәріміз. Керіліп созылып, Ақырын қане тұрамыз. Орнымызда жүреміз, Енді доп болып секіреміз. Адымдап жүреміз (дербес әрекет, көркем сөз)</p>				
Бесін ас	<p>Мақсат-міндеттері: балаларды беті-қолын жууға ынталандыру; таңғы асқа отырғанда назарын үстел бетіне, ыдыс-аяққа, тағамға аудару; жағымды көңіл-күй тудыру; тамақтану мәдениетімен таныстыру; қасықты дұрыс ұстауға машықтандыру; тамақтанғаннан кейін беті-қолды жуу қажеттілігін түсіндіру. Тамақтың алды-артында, Қолыңды бала жуып жүр. Кір қолмен бастауға, Болмайтынын біліп жүр. (мәдени-гигиеналық дағдылар, дербес әрекет, көркем сөз)</p>				
Балалардың дербес әрекеті (баяу қимылды ойындар, үстел үсті ойындары, бейнелеу әрекеті, кітаптар қарау және тағы басқа әрекеттер)	<p>Саусақ жаттығуы «Саңырауқұлақ». Орманға кірпі келеді (екі саусақты үстел үстінде жүргізу) Саңырауқұлақ тереді. (саңырауқұлақ терген қимылды жасайды) (сөйлеуді дамыту) "Қолдарымыз қайда?" ойыны (шағын топпен</p>	<p>Ойын-имитация. "Алдымызда жолдар жатыр". Мақсат-міндеттері. Балаларға көлікті жүргізу қимылдарына еліктеуді үйрету; көлік жүргізуші және жолда жүру туралы ұғымдар беру; барлық баламен бірге жағымды көңіл күйге бөлене білу</p>	<p>"Тиінге арналған үй" (сенсорикадан ойын-жаттығу) Мақсат-міндеттері. Шамасы бойынша текшелерді ажырата білу; түстерді бекіту (сары, қызыл, жасыл), мұнара құру; ұсақ моторика, логикалық ойлау, сақтау қабілетін дамыту, жаңа нәрсе білуге тәрбиеу, бірге ойнау.</p>	<p>"Үлкен - кішкентай" ойыны. Мақсат-міндеттері: балаларға заттарды көлемі бойынша ажырата білуге үйрету. Ойыншықтар үлкен қорапқа салынған. Тапсырма: ойыншықтарды "үлкен", "кішкентай" бойынша жіктеу. (сенсорика)</p>	<p>"Топ-топ басайық" ойын. Мақсат-міндеттері: балаларды еліктеу әрекеттерін орындауға үйрету; аяқ бұлшық еттерін нығайту. Қолдарынан ұстап, шеңбер бойымен жүргізу, басында баяу, біртіндеп тез жүргізу. Топ, топ, топ басайық.</p>

	<p>ойнау) Мақсат-міндеттері: тәрбиешінің сөзін тыңдауды, ойын мәтініне сәйкес әрекеттерді орындауды үйрету. Балалар қолдарын артына жасырады. Тәрбиеші: "Қолдарың қайда? Қолдар жоқ!". Бір уақытта балалар қолдарын алдына созады, ал тәрбиеші танданып, қуанады: "Міне, олар!" Балалар ойынды бастайды, ойын жалғаса береді." (сөйлеуді дамыту)</p>	<p>қабілетін дамыту. Құралдар: ойыншық рульдер, түрлі ойыншықтар. Педагог балаларға ойыншықтарын алдына алуға мүмкіндік береді. Балалар рульдерін бұраған болып, жағымды көңіл күйлерге бөленеді. Алдымызда жол жатыр, Жасыл орман, көкшіл шатыр, Жан-жағымыз гүлге толып, Артымызда қалып жатыр. Мәшинеге міндік, Көп жер көріп, білдік. Гүілдетіп, гүілдетіп, Көп ойнадық, көп күлдік. (Д. Ахметова) (дене шынықтыру, сөйлеуді дамыту)</p>	<p>«Текшені жасыр» дидактикалық ойыны. Мақсат-міндеттер. Балалар тиіннің бағыты бойынша үлкенді-кішілі текшелерді арттарына жасырады, оның өлшемін атайды. "Түстерін тап" ойыны. Мақсат-міндеттер: түстерді анықтауға баулу; қабылдау, зейін, ойлау қабілетін дамыту. Бір үлкен қорапта текшелер мен шарлар орналастырылған. Текшелер қызыл, шарлар жасыл түсті болады. Тапсырма: шарлар мен текшелерді түсі бойынша ажырату. Баулармен ойын. (сенсорика)</p>		<p>Жалаудан күн жасайық. Жаса, жаса алтын күн, Жаса, жаса жарқын күн! (дене шынықтыру, сөйлеуді дамыту)</p>
Балалармен жеке жұмыс	Музыкалық-ритмикалық	"Жемістер". Ал баубақшада	"Шарлар". Мақсат-міндеттері.	Саусақ жаттығуы. Мақсат-міндеттері.	

	<p>жаттығу. "Сиқырлы саусақтар" Бала, бала балақан, Қане, қайсы алақан? Саусақтарың әйбәт, Былай, былай ойнат. «Тық-тық» дыбыс шықты Басбармақ тақылдады. Артынан саусақтарының Барлығы мақұлдады. (сөйлеуді дамыту, музыка)</p>	<p>жемістер, Қызарып, толып піскен: Алхоры, өрік, алма, Алмұрт, апельсин, құрма. (Д. Ахметова) (сөйлеуді дамыту)</p>	<p>Ермексиздан шарды илеу амалын игерту. (мүсіндеу)</p>	<p>Баланың тілін, қолдың моторикасын, есте сақтау қабілетін дамыту; жағымды эмоцияларға бөлене білу қабілетін қалыптастыру. Х. Ерғалиев, М. Әлімбаев "Сен қайда бардың? (орыс халқының тақпағы) - Бармақтай балғын! Сен қайда бардың? - Мына бауырыммен Орманға бардым, Мына бауырыммен Іштім де кеспе, Мына бауырыммен Дөп-ботқа жескем, Мына бауырыммен Ән салдым кеште. (сөйлеуді дамыту)</p>	
Серуенге дайындық	<p>"Киіну-шешіну". Мақсат-міндеттері: балаларға киіну мен шешіну тәртібін үйрету және дағдыландыру, киіну және шешіну барысында ересектердің көмегіне жүгінуге үйрету.</p>				
Серуен	<p>Құстарды бақылауды жалғастыру. (қоршаған ортамен таныстыру,</p>	<p>Күн райының жағдайын бақылауды жалғастыру. (қоршаған ортамен</p>	<p>Суды бақылауды жалғастыру. (қоршаған ортамен таныстыру, сөйлеуді дамыту)</p>	<p>Аула сыпырушының жұмысын бақылауды жалғастыру.</p>	<p>Балабақша ауласындағы жолды сыпыруды көрсету. (қоршаған ортамен таныстыру,</p>

	<p>сөйлеуді дамыту) Мақсат-міндеттері: бақша маңында жиі кездесетін құстарды атауды үйрету, құстардың дене құрылысымен таныстыру. Құстар не жейді және құстарға қамқорлық жасау үшін не істеу керек (жемсауыттар әзірлеу, нан үгіндісін салу). "Балапандар" ойыны. (дене шынықтыру) Мақсат-міндеттері: педагогтің нұсқауы, сигнал бойынша бір бағытта жүруге ынталандыру; кеңістікті бағдарлауға машықтандыру. Ересектің көмегімен атқарылатын қарапайым еңбек тапсырмалары: ойыншықтарды</p>	<p>таныстыру, сөйлеуді дамыту) Мақсат-міндеттері: балалардың назарын күн райының құбылмалы екендігіне аудару; байқағыштыққа тәрбиелеу. Кешке қарай күн батар шақта салқындайтынын айту. "Ұядағы құстар" қимыл-қозғалыс ойыны. (дене шынықтыру) Мақсат-міндеттері: балаларды сигнал бойынша жан-жаққа шашырап жүгіруге баулу, құстарды қимылдарына еліктеуге машықтандыру. Ересектің көмегімен атқарылатын қарапайым еңбек тапсырмалары: құмды</p>	<p>Мақсат-міндеттері: судың қасиеттерін ойын арқылы тануға ынталандыру. "Багады, батпайды" ойыны. (қоршаған ортамен таныстыру) Мақсат-міндеттері: суда әртүрлі заттарды бататынын және батпайтынын анықтауға жағдайлар жасау; зеректікке тәрбиелеу. Әртүрлі заттарды жинау. Бұл пластикалық қақпақтар, көбік резеңкелер, тастар, түймелер, моншақтар болуы мүмкін. Балаларға осы аталған заттарды суға лақтырады, қайсы суға батты, қайсы судың бетіне қалқып шыққанын бақылайды. Ересектің көмегімен</p>	<p>(қоршаған ортамен таныстыру, сөйлеуді дамыту) Мақсат-міндеттері: ересектің еңбегіне деген қызығушылықты ояту. Аулашы жұмысының нәтижесін атап өту: учаскелерде таза, балаларға ойнауға ештеңе кедергі болмайды. "Балапандар" ойыны. (дене шынықтыру) Мақсат-міндеттері: педагогтің нұсқауы, сигнал бойынша бір бағытта жүруге ынталандыру; кеңістікті бағдарлауға машықтандыру. Ересектің көмегімен атқарылатын қарапайым еңбек тапсырмалары: ойыншықтарды</p>	<p>сөйлеуді дамыту) Мақсат-міндеттері: балабақша аумағында тазалықты сақтауға тәрбиелеу. Сурет кітаптарын қарау. (сөйлеуді дамыту) Мақсат-міндеттері: кітаптардағы суреттерді бірлесіп қарауға бейімдеу; зейінділікке, ұқыптылыққа тәрбиелеу. Не бейнелегенін сұрау. "Түсін таңдау" дидактикалық ойыны. (сенсорика) Мақсат-міндеттері: түстерді ажырата білуге және атауларын дұрыс айтуға үйрету. Қарапайым еңбек әрекеті: құрап қалған жапырақтарды жинау. Мақсаты: тазалыққа тәрбиелеу.</p>
--	--------------------------------------------------------------------------------------------------------------------------------------------------------------------------------------------------------------------------------------------------------------------------------------------------------------------------------------------------------------------------------------------------------------------------------------------------------------------------------------------------------------------------------------------------------------------------	------------------------------------------------------------------------------------------------------------------------------------------------------------------------------------------------------------------------------------------------------------------------------------------------------------------------------------------------------------------------------------------------------------------------------------------------------------------------------------------------------------------------------	--------------------------------------------------------------------------------------------------------------------------------------------------------------------------------------------------------------------------------------------------------------------------------------------------------------------------------------------------------------------------------------------------------------------------------------------------------------------------------------------------------------------------------------------------------------------------	----------------------------------------------------------------------------------------------------------------------------------------------------------------------------------------------------------------------------------------------------------------------------------------------------------------------------------------------------------------------------------------------------------------------------------------------------------------------------------------------------------------------------------------------	-------------------------------------------------------------------------------------------------------------------------------------------------------------------------------------------------------------------------------------------------------------------------------------------------------------------------------------------------------------------------------------------------------------------------------------------------------------------------------------------------------------------------------------------------------------------------------------------------

	құмнан қағып, тазалау.	орындықтардан түсіру, сыпыру (щеткалар).	атқарылатын қарапайым еңбек тапсырмалары: ойыннан кейін заттарды жинауға көмектесу.	құмнан қағып, тазалау. (дене шынықтыру)	Балалардың еркін ойындары. (сенсорика)
Серуеннен оралу	Өз шкафын белгі бойынша тауып алуға, өз киімін өздігімен шешуге, өз қажеттері жайында айтуға машықтандыру. (дербес қимыл әрекеті)				
Кешкі ас	Тағамның атауын есте сақтауға, тағамды ішу рәсімін жақсы ниетпен қабылдауға бейімдеу. "Кешкі асты таза ішуге, әдепті бала болуды үйренеміз". (мәдени-гигиеналық дағдылар)				
Балалардың дербес әрекеті (баяу қимылды ойындар, үстел үсті ойындары, бейнелеу әрекеті, кітаптар қарау және тағы басқа әрекеттер)	<p>Кітап бұрышында: өткен тақырыптар бойынша суреттерді қарау, сипаттау; ертегілерді есте жаңғырту, кейіпкерлердің сөздерін қайталау. (сөйлеуді дамыту, көркем әдебиет)</p> <p>Қиылған суреттерді бір тұтасқа жинау ойындары (2-4 бөлік). (сенсорика)</p> <p>Ұяшықтарға пішіндерді салу ойындары. (сенсорика)</p> <p>Бауды байлау ойыншықтармен ойындар. (сенсорика)</p> <p>Мақсат-міндеттері: балалардың ұсақ қол моторикасын, ойлау, зейін қабілеттерін дамыту.</p> <p>Музыкалық аспаптармен (сылдырмақтармен) ойындар: (1/2 мөлшері) әуеннің ырғағына сай сылдырлатуға бейімдеу. Күз әніне байланысты әнді жаттау. (музыка)</p> <p>"Шалқан" ертегісін сахналау (көркем әдебиет)</p> <p>Мақсат-міндеттері: ертегі әлеміне қызығушылықты қалыптастыру.</p> <p>Балаларға ертегіні оқып беру. Кейіпкерлермен таныстыру.</p> <p>Ертегі кейіпкерлерінің суреттерін қолдана отырып, ертегіні тыңдауды үйрету. Фланелеграфта ертегіні сахналау.</p> <p>(сөйлеуді дамыту, өзіне-өзі қызмет ету дағдылары, ірі және ұсақ қол моторикасын дамыту)</p>				
Балалардың үйге қайтуы (ата-аналарға кеңес)	Өңгімелесу: "Баланың тәбетін ашу үшін не істеу керек?", "Табиғи азық-түлік және баланың денсаулығы", "Дәрумендер жемістерде ғана ма?"				

Тексерілді әдіскер



ТӘРБИЕЛЕУ-БІЛІМ БЕРУ ПРОЦЕСІНІҢ ЦИКЛОГРАММАСЫ					
Білім беру ұйымы	№9 «Бәйтерек» бөбекжайы				
Топ/сынып	Кіші жас тобы				
Тобы	№1 «Балапан»				
Балалардың жасы	2 жасар балалар				
Педагогтің аты-жөні	Әниязова Ақбаян Онербаева Ыкпал				
Жоспардың құрылу кезеңі	07.11 - 11.11.2022 ж. II апта				
Апта күндері	<i>Дүйсенбі</i>	<i>Сейсенбі</i>	<i>Сәрсенбі</i>	<i>Бейсенбі</i>	<i>Жұма</i>
Күн тәртібі					
Балаларды қабылдау	Таңғы сүзгі: балалардың терісін, дене қызуын, сыртқы келбетін тексеру. Балаларды жақсы көңіл күймен қарсы алу және оларға қолайлы жағдай жасау. Баланың көңіл күйін, оның жеке пікірін, қызығушылығын анықтау. (сөйлеуді дамыту)				
Ата-аналармен әңгімелесу, кеңес беру	Әңгімелесу: "Баланы бағдаршаммен таныстыру", "Көліктің негізгі құрылымы", "Баламен бірге жол жүру және жол ережелері талаптары".				
Балалардың дербес әрекеті (баяу қимылды ойындар, үстел үсті ойындары, бейнелеу әрекеті, кітаптар қарау және тағы басқа әрекеттер)	"Табиғат бұрышы" Мақсат-міндеттері. Табиғат бұрышындағы өсімдіктерге көңіл аудару, қурап, сарғайып қалған жапырақтарды үзіп	"Ойын бұрышы" Мақсат-міндеттері. Ойын бұрыштарында тұрған ойыншықтардың бірін ойнауға деген қалауын айтуға, көрсетуге, атауға	"Үстел ойыны" Мақсат-міндеттері. Үстел ойындары бұрышындағы сөренің шаңын сүрту және ойыннан кейін, бөлшектерді орнына салудың үлгісін	"Жуыну әдебі" Мақсат-міндеттері. Жуыну бөлмесінде жуыну әдебінің үлгісін көрсету; қолдарын сабындауға көмектесу, су ағымы астына өздігінен	"Табиғат бұрышы" Мақсат-міндеттері. Табиғат бұрышындағы балықтарға жем беру үлгісін көрсету; балықтардың дене мүшелеріне, қимылына, қоректенуіне көңіл

	<p>алып тастау әрекетіне көңіл аудару; су құйғыш арқылы суаруды көрсету.</p>	<p>үйрету, ойыннан кейін өз орнына жинауға ынталандыру, мақтау.</p>	<p>көрсету; ойыншықтармен ойнағанда тазалық сақтау туралы түсіндіру.</p>	<p>ұстауды қадағалау; қолды сүлгімен сұртуді көрсету; тазалықты сақтау қажеттілігі туралы түсіндіру; орамалдың ілінетін орнын немесе суретін көрсету.</p>	<p>аудару; бақылағыштыққа тәбиелеу.</p>
	<p>"Пойыз" үстел ойыны. Мақсат-міндеттері. Балаларды текшелер немесе басқа біркелкі заттарды (лего бөлшектерін) бір қатарға тізіп, үстел басында пойыз тәрізді жүрзігіп, пойыз шығаратын дыбыстарға еліктеп, ойнауға ынталандыру; зейінді, дыбыстық сөйлеу мәдениетін қалыптастыру; эмоциялар сферасын дамыту. Шарты: заттарды (пішіндерді) бір</p>				

	<p>қатарға тізіп, сол немесе оң жаққа итеріп жылжыту, педагогтің соңынан еліктеуіш сөздерді, "у" дыбысын қайталау. Ту-ту жүрдік, Ту-ту-у ... Біз алысқа - Ту-ту-у .. Жүр соңымнан - Қалма! Кім өжет жан? Алға! (Д. Ахметова) (сөйлеуді дамыту, сенсорика)</p>				
Таңертеңгі жаттығу	<p>Жалпы дамыту жаттығуларына арналған ырғақты әуенді аудиожазба.</p> <p>1 Бастапқы қалып – тұру аяғымыз алшақ, жалаушалар төменде. Жалаушаларды жоғары көтеріп, төмен түсіру. (4-5 рет)</p> <p>2 Бастапқы қалып – отыру аяғымыз алшақ, иықтың бойында. Алға еңкею, жалаушалардың таяқшаларын еденге тигізу. Бойды жазып, бастапқы қалыпқа оралу. (4-5 рет)</p> <p>3 Бастапқы қалып – тізеде тұрып, жалаушалар екі қолымызда төменде. Жалаушаларды жоғары көтеріп, онымен оңға (солға) бұлғау, бастапқы қалыпқа оралу. (5 рет)</p> <p>4 Бастапқы қалып – тұру аяғымыз алшақ, қолдарымыз бүгүлі қалыпта жалаушалар иықтың бойында. Отырып, жалаушаны алға созу. Тұру, бастапқы қалыпқа оралу. (5 рет) (дене шынықтыру, дербес әрекет)</p>				
Таңғы ас	<p>Балаларды өздігінен тамақтануға ынталандыру. (мәдени-гигиеналық дағдылар, көркем сөз)</p> <p>- Дәмді тағам дайын, пай, пай ...</p> <p>Шақырады шебер аспаз апай (ағай):</p>				

	- Қасықтарыңды дайындаңдар! Асықпаңдар, асықпаңдар ...				
Ұйымдастырылған іс-әрекетке дайындық	Балалардың жағымды көңіл күйлерін қалыптастыру. Ұйымдастырылған іс-әрекетіне жағымды эмоциялық ахуалда ауысу үшін бәсеңдеу дыбыста салмақты әуенжазбасын қосу. Бір-бірімізге "Сәлем!" - айтамыз, Бірге жүріп, тату ойнаймыз. Ендеше, көлікке отырайық, Рульді ұстайық та, оңға бұрайық. (Д. Ахметова) (сөйлеуді дамыту, көркем сөз)				
Білім беру ұйымының кестесі бойынша ұйымдастырылған іс-әрекет	"Көңілді ұшақ" (мүсіндеуден ойын-жаттығу) Мақсат-міндеттері: Ермексазбен жұмыс істеуді үйренуді бекіту, ермексаздың дайын бөлшегін жұмсартып, алақанның түзу қозғалысымен есуді, үлгіге байланысты бөлшектерді біріктіру, көзбен өлшеуді түзету; ермексазбен жұмыс істеу ережесін сақтау. "Ұшақ" саусақ гимнастикасы. (сөйлеуді дамыту)	Арба ойыншығымен ойнау. Мақсат-міндеттері: арбалардың тұтқаларын, көлік байланған арқаннан ұстауды үйрету; заттың қозғалысын оның жылдамдығы мен бағытын өзгерту арқылы басқаруды үйрету. Арба ойыншық: Көлік, күшік, мысық - Бір орында тұрмайды, Жібінен тартсаң - жорғалайды, Дөңгелектері	1. Дене шынықтыру Маман жоспарымен	1. Дене шынықтыру Маман жоспарымен	2. Музыка Маман жоспарымен

	<p>Ұшақты құрастырамын, (екі қолымызды екі жаққа созамыз) Шет елдерге ұшамын, (Саусақтарымызды қозғалтамыз) Теңіз, орман, алқап, таудың үстінен. (Саусақтарымызбен "шашырату" жаттығуын жасаймыз) Әлемді шарлаймын, (Шарды елестетіп, құшақтаймыз) Үйіме сосын қайтамын. (Алақандарымызды жаямыз)</p>	<p>домалайды. Жіпті тартып жүрейік, Көп жерлерге жетейік. (сөйлеуді дамыту, сенсорика) 2.Дене шынықтыру Маман жоспарымен</p>			
2- таңғы ас	<p>Балаларды өздігінен тамақтануға ынталандыру. (мәдени-гигиеналық дағдылар, көркем сөз) - Дәмді тағам дайын, пай, пай ... Шақырады шебер аспаз апай (ағай): - Қасықтарыңды дайындаңдар! Асықпаңдар, асықпаңдар ...</p>				
Серуенге дайындық	<p>Мақсат-міндеттері: серуенге қызығушылықты ояту. Серуенге қажетті құралдарды әзірлеу, балалармен жеке сұхбат жүргізу, киімдерді ретімен кию: жейде, шалбар, бас киім және аяқ киім. (мәдени-гигиеналық дағдылар)</p>				
Серуен	Күзгі күн райын бақылау. (қоршаған	Итті бақылау. (қоршаған ортамен	Көліктерді бақылау. (қоршаған ортамен	Мысықты бақылау. (қоршаған ортамен	Желді бақылау. (қоршаған ортамен

	<p>ортамен таныстыру, сөйлеуді дамыту) Мақсат-міндеттері. Балаларға күз мезгілі жөнінде жалпы ұғымдар беру, күздің күні бұлтты, салқын болуына көңіл аудару, адамдардың жылы киінгенін байқату; зейінді, ойлау қабілетін дамыту. - Балалар, айналаға қараңдаршы. - Ағаштардың жапырақтары қайда? - Жарайсыңдар! Жапырақтар түсіп қалды? - Жапырақтар қайда түсті? - Иә, жапырақтар жерде. Жақсы. - Аспанға қараңдаршы. Сұр бұлттар ұшады. - Адамдарға қараңдаршы. Ауа салқын, жылы киінеміз. - Біз нені кидік? Балалар жауап бермей жатса да, үстіне көрсете де алады.</p>	<p>таныстыру, сөйлеуді дамыту) Мақсат-міндеттері. Үй жануарлары туралы түсінік беру. Ит, оның сыртқы түрі, мінез-құлқы; жануарларға сүйіспеншілігін тәрбиелеу. Иелері серуендейтін иттерді бақылау. Жануарлардың сыртқы түрін және оның мінез-құлқын сипаттау. (Ит адамға жақын, ол үйін күзетеді, онымен бірге аң аулауға шығады). Күшігім менің, күшігім, Үй күзетер пысығым. Үргені де шамалы, Тамақ берсең болғаны. Қимылды ойын «Пойыз» (дене шынықтыру, көркем сөз, сөйлеуді дамыту) Мақсат-міндеттері. Тәрбиеші «Пойыз» ойынын ойнауды ұсынады: «Мен паровоз боламын, ал сендер кішкентай</p>	<p>таныстыру, сөйлеуді дамыту) Мақсат-міндеттері. Балаларға көліктер жайлы ұғымдар қалыптастыру, көліктердің ары-бері бағытта жүретінін байқату; көліктердің дөңгелектері айналатыны туралы айтуға ынталандыру; зейінін, ойлау қабілетін дамыту. Машиналар жүреді ары-бері, Алға және кері. Жүкті тасымалдайды, Жақын жерге, алысқа бағыттайды. "Торғай мен автомобильдер" қимылды ойыны. (дене шынықтыру, көркем сөз, сөйлеуді дамыту) Мақсат-міндеттері. Балаларға сигнал бойынша жан-жаққа шашырап жүгіре алу дағдыларын қалыптастыру; жылдамдыққа, шапшаңдыққа тәрбиелеу; ойын сюжетіне ілесіп,</p>	<p>таныстыру, сөйлеуді дамыту) Мақсат-міндеттері. Мысық мейірімді, сүйкімді, сабырлы, «Мияу-мияу» дейді. Мысықтың құлағы, аяғы, басы, құйрығы, жүні бар. Педагогпен бірге олар мысықта бардың бәрін көрсетеді және атайды. Мысық ұйықтайды, жуынады, сүт ішеді. Мынау тұрған мысық, Екі көзін қысып, Ұйықтап отыр маужырап, Сүт көжесін ішіп. Қимылды ойын « Құстар мен мысық» (дене шынықтыру, көркем сөз, сөйлеуді дамыту) Мақсат-міндеттері. Жерге шеңбер сызылады. Ортаға тәрбиеші таңдаған бала болып тұрады. Қалған балалардың бәрі шеңберді айнала тұрады, бұлар құстар. Құстар шеңберді айнала жүріп</p>	<p>таныстыру, сөйлеуді дамыту, көркем сөз) Мақсат-міндеттер: Балаларды ағаштың бұталарына қарап, желдің болғанын байқауға үйрету; байқағыштыққа, зеректікке тәрбиелеу. - Балалар, жел соғып тұр ма екен? - Ағаштардың бұтақтарына қарайықшы. - Жел соғып, бізбен ойнайды, Ағаш-бұтақты шайқайды. Ары-бері шайқайды, "Ш-ш-ш" - деп дыбыстайды. - Желдің дыбысын қалай көрсетеміз? - Иә, "ш-ш-ш" дейміз. - Жарайсыңдар! "Пойыз" қимылды ойыны. (дене шынықтыру, көркем сөз, сөйлеуді дамыту) Мақсат-міндеттері. Балаларды бір сапқа тұрып, бір-бірінен қалмай, бір-біріне соғылмай, ересек бастаған бағытпен жүруді үйрету; өзге</p>
--	-------------------------------------------------------------------------------------------------------------------------------------------------------------------------------------------------------------------------------------------------------------------------------------------------------------------------------------------------------------------------------------------------------------------------------------------------------------------------------------------------------------------------------------------------------------------------------------------------------------------------------------	----------------------------------------------------------------------------------------------------------------------------------------------------------------------------------------------------------------------------------------------------------------------------------------------------------------------------------------------------------------------------------------------------------------------------------------------------------------------------------------------------------------------------------------------------------------------------------------------------------------------------------------------------------	----------------------------------------------------------------------------------------------------------------------------------------------------------------------------------------------------------------------------------------------------------------------------------------------------------------------------------------------------------------------------------------------------------------------------------------------------------------------------------------------------------------------------------------------------------------------------------------------------------------------------------------------------------	-------------------------------------------------------------------------------------------------------------------------------------------------------------------------------------------------------------------------------------------------------------------------------------------------------------------------------------------------------------------------------------------------------------------------------------------------------------------------------------------------------------------------------------------------------------------------------------------------------------------------------------------------------------------	---------------------------------------------------------------------------------------------------------------------------------------------------------------------------------------------------------------------------------------------------------------------------------------------------------------------------------------------------------------------------------------------------------------------------------------------------------------------------------------------------------------------------------------------------------------------------------------------------------------------------------------------------------------------------------------------------------

	<p>Күзім-күзім, күзім-ау, Мінезің бұзық-ау. Жаңбырың сіркіреп Келгенің қызық-ау. (Қ. Ыдырысов) "Қоңырауым қайда?" қимылды ойыны. (дене шынықтыру, көркем сөз, сөйлеуді дамыту) Мақсат-міндеттері: Балаларды белгілі бағытта сигнал бойынша жүгіруге жаттықтыру. Педагог балаларға ойынның бастамасын көрсетеді. Қоңырауым қайда? Сыңғырлайды сайда. Кім адаспай тауып алады, Қоңырырауды қолға алады. Балалар жасырынған қоңырауды тауып алып, қолға алып сыңғырлайды. Педагог келесіде қоңыраудың орнын ауыстырып қояды.</p>	<p>вагонсыңдар». Балалар бірінің соңынан бірі алдында тұрғанның киімін ұстап колоннаға тұрады. «Кеттік!» - дейді тәрбиеші, балалардың бәрі «шу-шу» деп дабырлап, оның артынан жүре бастайды. Тәрбиеші пойызды бір бағытта, одан кейін екінші бағытта жүргізеді, одан кейін жүруді баяулатады, ақырында тоқтайды да: «Кідіріс» («Аялдама»), деп хабарлайды. Біраз уақыттан кейін тағы да дыбыстық белгі беріледі де пойыз қайтадан жолға аттанады.</p>	<p>торғайлардың қимылдарын сомдауға ынталандыру. Педагог балаларға торғайлар салынған қалташаларды үлестіреді. - Балалар, торғайлар қалай қимылдайды? Көрсетіңдерші. Педагог балаларға торғайлардың қолдарымен жан- жаққа жайып, бұлғауды көрсетеді. - Жарайсыңдар! - Балалар торғайлар жолға отырып, жемді шоқиды. - Қалай шоқитынын көрсетейікші. Педагог балаларға торғайлардың жемді шоқуды, шоқайып отырып, саусақтарымен тізесіне соққылауды көрсетеді. - Жарайсыңдар! Педагог балалардың қимылдарын көркем сөзбен сүйемелдейді, жылжу бағытын реттеп, қадағалап жүреді.</p>	<p>дәндерді шоқиды. Мысық оянып кетіп, құстарды көреді, мысық оларды ұстай бастайды. Құстар шеңберден ұшып кетуге асығады. Мысық шеңбердегі қай құсқа тиіп кетсе, ол ұстаған болып есептеледі де ортаға келеді. Мысық 2-3 құсты ұстаған кезде тәрбиеші жаңа мысықты таңдап алады. Ұстап алған құстар барлық ойыншыларға келіп қосылады. Ойын 2-3 рет қайталанады.</p>	<p>балалардың жанында ойын ойнап, жағымды әсерлерге бөлене білу қабілетін дамыту. Педагог балаларды сапқа жинайды. Смартфонға пойыздың дыбысы жазылған аудионы тыңдатуға болады. - Балалар, естіп тұрсыңдар ма? - Иә, бізді пойыз жолға шығуға шақырады. - Қанекей, сапқа жиналайық, пойыз болайық. - Ту-ту жүрдік, Ту-ту-у ... Біз алысқа - Ту-ту-у .. Жүр соңымнан - Қалма! Кім өжет жан? Алға! (Д. Ахметова) Педагог сапты бастаса да балалардың жүру бағытын, бір-біріне соғылмауын қадағалап жатады.</p>
--	--------------------------------------------------------------------------------------------------------------------------------------------------------------------------------------------------------------------------------------------------------------------------------------------------------------------------------------------------------------------------------------------------------------------------------------------------------------------------------------------------------------------------------------------------------------------------------------------------------------------------------------------------------------------------------------------	------------------------------------------------------------------------------------------------------------------------------------------------------------------------------------------------------------------------------------------------------------------------------------------------------------------------------------------------------------------------------------------------------------------------------------------------------------------------------------------------------------------------------------------------------------------------------------	-------------------------------------------------------------------------------------------------------------------------------------------------------------------------------------------------------------------------------------------------------------------------------------------------------------------------------------------------------------------------------------------------------------------------------------------------------------------------------------------------------------------------------------------------------------------------------------------------------------------------------------------------------------------------------------------------------------------------------------------------------------------	----------------------------------------------------------------------------------------------------------------------------------------------------------------------------------------------------------------------------------------------------------------------------------------------------------------------------------------------------------------------------------------------------------------------------------------------------------------------	---------------------------------------------------------------------------------------------------------------------------------------------------------------------------------------------------------------------------------------------------------------------------------------------------------------------------------------------------------------------------------------------------------------------------------------------------------------------------------------------------------------------------------------------------------------------------------------------------------------------------------------------------------------------

			<p>Торғайлар, торғайлар, Ұшындар, ұшындар! Жолға отырып қонындар, Жемді шоқындар! Педагог рульді ұстап, автомобильді сомдайды, алаңда шоқайып отырған балаларға қарай жылжиды. Автомобиль келе жатыр! Абайландар! Ұшындар жан-жаққа: Қыш! Қыш! Ойын екі рет ойнатылады.</p>		
Серуеннен оралу	Балаларды киімдерін жүйелі түрде шешуге дағдыландыру, шкаф сөрелеріне киімдерін орналастыру, қолдарын жуу.				
Түскі ас	<p>Тамақтану мәдениетін қалыптастыру: қасықты дұрыс ұстау, сорпаны төкпеу, нанды үгітпеу, майлықты дұрыс қолдану, тамақ ішкенде сөйлемей. (мәдени-гигиеналық дағдылар, көркем сөз)</p> <p>Асты шашпай, төкпей іш, Сораптамай, баппен іш. Келген асты алдыңа Тауысып іш, қалдырма. Тәрбиеші балалардың үстел үстінде дұрыс отыруларын қадағалайды.</p>				
Күндізгі ұйқы	Балалардың тыныш ұйықтауына жағымды жағдай орнату.				
Бірте-бірте тұрғызу, сауықтыру шаралары	<p>Ұйқышар жаттығулары. Керует жанындағы жаттығулар "Құстар". 1. "Құстар оянды". Бастапқы қалып: аяқты сәл алшақ қою. Қолдарды жан-жаққа созу, бұлғау – «құстар қанат</p>				

	<p>қағып жатыр».</p> <p>2. "Құстар достарын шақырып жатыр". Бастапқы қалып: тұру, қол белде, аяқ арасы сәл алшақ. Оң жаққа, сол жаққа бұрылу, «Шиық-шиық» деп айту.</p> <p>3. "Құстар жем шұқып жатыр". Бастапқы қалып.: тұрып, аяқ сәл алшақ, қол төменде. Отыру, саусақпен еденді соғу, бастапқы қалыпқа келу.</p> <p>4. "Құстар көңілденіп жатыр". Бастапқы қалып: тұрып, аяқ сәл алшақ, қол түсірілген. Жүріспен кезектесіп, бір орында секіру.</p> <p>(дене шынықтыру, дербес әрекет)</p>				
Бесін ас	<p>Тамақтану мәдениетін қалыптастыру: қасықты дұрыс ұстау, сорпаны төкпеу, нанды үгітпеу, майлықты дұрыс қолдану, тамақ ішкенде сөйлемеу. (мәдени-гигиеналық дағдылар, көркем сөз)</p> <p>Асты шашпай, төкпей іш, Сораптамай, баппен іш. Келген асты алдыңа Тауысып іш, қалдырма. Тәрбиеші балалардың үстел үстінде дұрыс отыруларын қадағалайды.</p>				
Балалардың дербес әрекеті (баяу қимылды ойындар, үстел үсті ойындары, бейнелеу әрекеті, кітаптар қарау және тағы басқа әрекеттер)	<p>"Көліктерге дөңгелектерді салып бер" дидактикалық ойын. (сенсорика) Мақсат-міндеттері.</p> <p>Балаларды көлемі әртүрлі көліктердің кескіндері көлеміне сай дөңгелектерді таңдап, салып беруге ынталандыру; қолдың ұсақ моторикасын, көзбен мөлшерлеу, қабылдау, ойлау</p>	<p>"Дұрыс орналастыр" ойыны. (сенсорика, дене шынықтыру) Мақсат-міндеттері.</p> <p>Балаларды жылдам қимылдауды қалыптастыру. Үлкен қорапқа текшелер мен шарларды салу. Шарларды бір қорапқа, ал екінші қорапқа текшелерді салу керек. Ойын-имитация.</p>	<p>"Би-би-би! Жүрейік!" (қоршаған ортамен танысу, мүсіндеу) Мақсат-міндеттері.</p> <p>Ертегіні білуді қалыптастыру; бөлшектерден жиһаз мүсіндеуді үйрену, мүсіндеу тәсілдерін: екі алақанмен түзулеуді бекіту. Қолдың ұсақ моторикасын дамыту, мүсіндеуге ынталандыру.</p>	<p>"Пойыз" (көркем әдебиеттен ойын-жаттығу) Мақсат-міндеттері.</p> <p>Өлең тыңдауды үйрету, есте сақтау қабілеттерін, сөйлеу аппаратын, есту арқылы қабылдауын дамыту, дыбыстардың артикуляциясын нақтылау және бекіту. Балалардың тыңдау қабілетін</p>	<p>"Не қалай дыбыстайды?" дидактикалық ойыны. (сөйлеуді дамыту) Мақсат-міндеттері.</p> <p>Балаларды көліктердің дыбыстарына еліктеп айтуға ынталандыру; көліктерді ажыратуға үйрету; жағымды эмоцияларға бөлену қабілеттерін дамыту. Педагог балаларға машина, паровоз дыбыстарын тыңдатады, олардың</p>

<p>қабілеттерін дамыту. Шарты: әрбір көліктің көлеміне сай дөңгелектерді салып беру. Көлікке өз дөңгелегін салайық, Көшені айналып шығайық. Саусақ жаттығуы «Кеме» (сөйлеуді дамыту) Су үстінде кемемен, Кесіп өттік толқынды. Қос күрекпен есіп ап, Су көлігі зырлайды.</p>	<p>"Алдымызда жолдар жатыр". (сөйлеуді дамыту) Мақсат-міндеттері. Балаларға көлікті жүргізу қимылдарына еліктеуді үйрету; көлік жүргізуші және жолда жүру туралы ұғымдар беру; барлық баламен бірге жағымды көңіл күйге бөлене білу қабілетін дамыту. Құралдар: ойыншық рульдер, түрлі ойыншықтар. Педагог балаларға ойыншықтарын алдына алуға мүмкіндік береді. Балалар рульдерін бұраған болып, жағымды көңіл күйлерге бөленеді. Алдымызда жол жатыр, Жасыл орман, көкшіл шатыр, Жан-жағымыз гүлге</p>	<p>"Құлып" саусақ гимнастикасы. Арба ойыншығымен ойнау. (сенсорика) Мақсат-міндеттері. Арбалардың тұтқаларын, көлік байланған арқаннан ұстап үйрету; заттың қозғалысын оның жылдамдығы мен бағытын өзгерту арқылы басқаруды үйрету. Арба ойыншық: Көлік, күшік, мысық - Бір орында тұрмайды, Жібiнен тартсаң - жорғалайды, Дөңгелектері домалайды. Жiптi тартып жүрейiк, Көп жерлерге жетейiк.</p>	<p>қалыптастыру, сұрақтарға жауап беруге, көлік түрлерінің атауларын есте сақтауға ынталандыру. Өзгелермен және құралпастарымен достық қарым-қатынасты дамыту. Дидактикалық-сөздік ойыны. "Пойызда нелер бар?" Саусақ жаттығуы. "Бағдаршамдар ұйықтамайды". Мақсат-міндеттері. Балалардың қолдарының ұсақ моторикасын дамыту, тілін, есту зейінін дамыту; бағдаршамның қызметі туралы алғашқы ұғымдарды қалыптастыру. Бағдаршамдар ұйықтамайды, (сұқ саусақпен бұлғау) Жымындайды, жымындайды.</p>	<p>дыбыстарына еліктеу сөздерін айтқызады. Содан соң аудиожазбаны тыңдатқанда балалар тырналарды паровозды "ту-ту-ту", машинаны "бип-бип" деп дыбыстайды. "Ойыншықтарды жолдан өткізейік" дидактикалық ойыны. (сөйлеуді дамыту) Мақсат-міндеттері. Балалардың жол ережелері, жүргіншілер жолы туралы ұғымдарын қалыптастыру; қарапайым әлеуметтік дағдыларды игерту. Шарты: педагог жасыл таңбалауышты көрсеткенде қолға ұстаған ойыншықты "ала жолақтың"(жүргіншілер жолы) үстінен жүргізіп, "топ-топ-топ" айтып өткізу. Педагог балаларға</p>
-------------------------------------------------------------------------------------------------------------------------------------------------------------------------------------------------------------------------------------------------------------------------------------------------------------	-----------------------------------------------------------------------------------------------------------------------------------------------------------------------------------------------------------------------------------------------------------------------------------------------------------------------------------------------------------------------------------------------------------------------------------------------------------------------------------------------------------------------------	--------------------------------------------------------------------------------------------------------------------------------------------------------------------------------------------------------------------------------------------------------------------------------------------------------------------------------------------------------------------------------------------------------------------------------	-------------------------------------------------------------------------------------------------------------------------------------------------------------------------------------------------------------------------------------------------------------------------------------------------------------------------------------------------------------------------------------------------------------------------------------------------------------------------------------------------------------------	------------------------------------------------------------------------------------------------------------------------------------------------------------------------------------------------------------------------------------------------------------------------------------------------------------------------------------------------------------------------------------------------------------------------------------------------------------------------------------------------------------------------------------------------------------------------

		<p>толып, Артымызда қалып жатыр. Мәшинеге міндік, Көп жер көріп, білдік. Гүлдетіп, гүлдетіп, Көп ойнадық, көп күлдік. (Д. Ахметова")</p>		<p>(саусақтарды жұдырыққа жинау, жұму, алақанды ашу) Бір қарасаң – қып-қызыл, (саусақтармен "ашып-жұму") Екі десе – сап-сары. (саусақтармен "ашып-жұму") Бағдаршамдар ұйықтамайды, (сұқ саусақпен бұлғау) Жымыңдайды, жымыңдайды. (саусақтарды жұдырыққа жинау, жұму, алақанды ашу) Тоқтай тұрсаң – жап-жасыл. (саусақтармен "ашып-жұму") Көзі көп, біреу басы. (сұқ саусақпен бұлғау)</p>	<p>бағдаршамның түсі қызыл, сары, жасыл, дөңгелек таңбалауыштарын көрсетеді. Балаларға жасыл жанғанда өтуге болатынын түсіндіреді. Әрбір бала тандаған ойыншығын жүргіншілер жолының үстімен өткізіп жатады. Жасыл жанса - күлейік, Жолдан өтіп жүрейік.</p>
<p>Балалармен жеке жұмыс</p>	<p>"Пішіндер алқасы" дамытушы ойыны. "қызыл үшбұрыш" + "көк үшбұрыш" + "сары үшбұрыш" + "жасыл үшбұрыш"</p>	<p>"Жүрейік" қимыл жаттығуы. Жүрейік, жүрейік, Қолды көкке сермейік, Күнге сәлем берейік, Шапалақтап, күлейік. (дене шынықтыру)</p>	<p>Саусақ жаттығуы. "Жаңбыр жауса - тұрмайық". Жаңбыр жауса – тұрмайық, Қолға шатыр алайық Там-там – жауса тамшылар,</p>	<p>"Алмалар". Ермексаздан көлемі бірдей кесектерді үзу, шарларды илеу амалдарын игерту. (мүсіндеу)</p>	<p>Қ .Мырза Әли. "Паровоз". Пыс-пыс! - деді, - Уһ-уһ! - деді Бір кезде. Пыш-пыш! - деді, - Уф-уф! - деді Бір кезде.</p>

			Жамылып отырайық. (Д. Ахметова) (сөйлеуді дамыту)		Тақы-түкі, Тақы-түкі, Тез өт! - деп, Тоқтамайды дөңгелектер безектеп. (сөйлеуді дамыту, дене шынықтыру)
Серуенге дайындық	Мақсат-міндеттері: киімдегі жапсырғыштарды дұрыс жапсыру дағдысын қалыптастыру, киімдегі түймелердің басқа түрлерін қолдануды үйрету. Аяқ киім кию дағдысын жетілдіру, ересектің, көмегімен түймелерді түймелеу, шкафқа киім ілу. Шешінетін бөлмеде әдептілік ережелерін сақтауды үйретуді жалғастыру. (мәдени-гигиеналық дағдылар)				
Серуен	Асфальтта "Жол бойымен" атты бормен ойыны. (қоршаған ортамен таныстыру, сөйлеуді дамыту, көркем сөз) Мақсат-міндеттері. Балаларды нұсқау бойынша жүруге дағдыландыру. Тәрбиеші асфальтқа бормен ирек сызық сызады. Баланың міндеті: осы ирек жолмен өту. Баланы қызықтыру үшін жолдың соңына ойыншық қоюға болады. Бала ойыншыққа жетуге	Апта тақырыбындағы ойындар. (қоршаған ортамен таныстыру, сөйлеуді дамыту, көркем сөз) "Паровоз" ойыны. Мақсат-міндеттері. Балаларды бір бағытта педагогтің соңынан жүруді, еліктеуіш сөздерді қайталауға үйрету; жағымды эмоцияларды дамыту. Күн райын бақылауды жалғастыру. Мақсат-міндеттері.	Апта тақырыбындағы ойындар. (қоршаған ортамен таныстыру, сөйлеуді дамыту, көркем сөз) "Автобус" ойыны. Мақсат-міндеттері. Балаларды бір бағытта педагогтің соңынан жүруді, еліктеуіш сөздерді қайталауға үйрету; жағымды эмоцияларды дамыту. Күн райын бақылауды жалғастыру. Мақсат-міндеттері.	Асфальтта "Жол бойымен" атты бормен ойыны. (қоршаған ортамен таныстыру, сөйлеуді дамыту, көркем сөз) Мақсат-міндеттері. Балаларда нұсқау бойынша жүруге дағдыландыру. Тәрбиеші асфальтқа бормен ирек сызық сызады. Баланың міндеті - осы ирек жолмен өту. Баланы қызықтыру үшін жолдың соңына ойыншық қоюға болады. Бала ойыншыққа жетуге	Балабақшаның жанында өтіп жатқан көліктерді бақылауды жалғастыру. Мақсат-міндеттері. Бір жерде тұрған және жылжып жатқан көліктерге көңіл аударуға шақырып, түстерін атауға бейімдеу. Сары, қызыл, жасыл, Жол бойында жүреді. Жүргізуші ағалар, Көлікпенен жүреді. Балабақшаның жанында қанша көлік барын көру. "Көліктер тұрағы" ойыны. Мақсат-міндеттер:

	<p>талпынады. Егер балаға ирек жолмен өту қиын болса, тәрбиеші түзу сызық сызады. Балалар содан өтуге тырысады.</p> <p>Ересектің көмегімен атқарылатын қарапайым еңбек тапсырмалары: құмның бетін тазалау.</p> <p>Мақсат-міндеттері. Тазалыққа тәрбиелеу.</p> <p>"Үйшік" ертегісін мәнерлеп оқып беру. (көркем әдебиет)</p> <p>Мақсат-міндеттері. Балаларды ертегімен таныстыру, кейіпкерлердің әрекеттеріне эмоционалды жауаптарды ояту.</p> <p>Құралдар: ертегіні үстел (немесе саусақ) театры саханалауға</p>	<p>Белгілі объектіге көңіл аударып, сыртқы келбетінің ерекшеліктерін байқауға машықтандыру (күн аспанда, жел соғып тұр).</p> <p>Асфальттағы жолдар. Бүлдіршіндер асфальтқа бормен сурет салады.</p> <p>Мақсат-міндеттері. Ересек тарапынан айтылған нұсқауларға зейін салып, асфальт жерге бормен сызықтар салуға ынталандыру.</p> <p>Ересектің көмегімен атқарылатын қарапайым еңбек тапсырмалары: құраған ұсақ бұтақтарды жинау.</p> <p>Мақсат-міндеттері. Тапсырманы түсінуге, ұқыптылыққа тәрбиелеу.</p>	<p>Белгілі объектіге көңіл аударып, сыртқы келбетінің ерекшеліктерін байқауға машықтандыру (күн аспанда, жел соғып тұр).</p> <p>Кинестетикалық құммен ойыны "Кімдікі жоғары". Кинестетикалық құм өте қызықты қасиеттерге ие. Бір жағынан құмнан жасалған пішіндер өте берік, екінші жағынан, жоғарыдан қысым белгілі бір салмаққа жеткен кезде жасаған құрылым құлап қалады. Балалар кинестетикалық құмды пайдаланып, биік мұнара жасауға тырысады. Қай баланікі биік болады, сол бала жеңіске жетеді.</p> <p>Ересектің</p>	<p>талпынады. Егер балаға ирек жолмен өту қиын болса, тәрбиеші түзу сызық сызады. Балалар содан өтуге тырысады.</p> <p>Ересектің көмегімен атқарылатын қарапайым еңбек тапсырмалары: құмның бетін тазалау.</p> <p>Мақсат-міндеттері: тазалыққа тәрбиелеу.</p>	<p>педагогтің нұсқау сөздеріне көңіл аударып, түсініп, қимылдарды жасауға дағдыландыру; кеңістікті бағдарлау қабілетін қалыптастыру. Балаларға рульдерді тарату, әуен қосылғанда барлық көліктер жүре бастайды, ал әуен тоқтағанда бәрі тоқтайды.</p> <p>Ересектің көмегімен атқарылатын қарапайым еңбек тапсырмалары: құмды орындықтардан түсіру, сыпыру (щеткалар).</p>
--	----------------------------------------------------------------------------------------------------------------------------------------------------------------------------------------------------------------------------------------------------------------------------------------------------------------------------------------------------------------------------------------------------------------------------------------------------------------------------------------------------------------------------------------------	-----------------------------------------------------------------------------------------------------------------------------------------------------------------------------------------------------------------------------------------------------------------------------------------------------------------------------------------------------------------------------------------------------------------------------------------------------------------------------------------------------------------------------------	-------------------------------------------------------------------------------------------------------------------------------------------------------------------------------------------------------------------------------------------------------------------------------------------------------------------------------------------------------------------------------------------------------------------------------------------------------------------------------------------------------------------------------------------	-----------------------------------------------------------------------------------------------------------------------------------------------------------------------------------------------------------------------------------------------------------------------------	----------------------------------------------------------------------------------------------------------------------------------------------------------------------------------------------------------------------------------------------------------------------------------------------------------------------------------------------------------------------------------

	қажет кейіпкерлердің кескіндері (саусак ойыншықтары), тіреушелері, шымылдық (ширма).		көмегімен атқарылатын қарапайым еңбек тапсырмалары: кұмды орындықтардан түсіру, сыпыру (щеткалар). Мақсат-міндеттері. Қарапайым еңбек дағдыларына машықтандыру.		
Серуеннен оралу	Өз шкафын белгі бойынша тауып алуға, өз киімін өздігімен шешуге, өз қажеттері жайында айтуға машықтандыру. (дербес қимыл әрекеті)				
Кешкі ас	Тағамның атауын есте сақтауға, тағамды ішу рәсімін жақсы ниетпен қабылдауға бейімдеу. "Кешкі асты таза ішуге, әдепті бала болуды үйренеміз". (мәдени-гигиеналық дағдылар)				
Балалардың дербес әрекеті (баяу қимылды ойындар, үстел үсті ойындары, бейнелеу әрекеті, кітаптар қарау және тағы басқа әрекеттер)	<p>Кітап бұрышында: өткен тақырыптар бойынша суреттерді қарау, сипаттау; ертегілерді есте жаңғырту, кейіпкерлердің сөздерін қайталау. Көліктер түрлерінің суреттерін көрсетіп, сипаттауға үйрету. (коммуникативті дағдылар, сөйлеуді дамыту, көркем әдебиет)</p> <p>Қиылған суреттерді бір тұтасқа жинау ойындары (2-4 бөлік). (сенсорика)</p> <p>Ұяшықтарға пішіндерді салу ойындары. (сенсорика)</p> <p>Бауды байлау ойыншықтармен ойындар. (сенсорика)</p> <p>Мақсат-міндеттері. Қолдың ұсақ моторикасын, ойлау, зейін қабілеттерін дамыту.</p> <p>Музыкалық аспаптармен (сылдырмақтармен) ойындар: (1/2 мөлшері) әуеннің ырғағына сай сылдырлатуға бейімдеу. Күз әніне байланысты әнді жаттау. (музыка)</p> <p>Көліктерді тізіп ойнату. (сенсорика)</p> <p>Еркін ойындар.</p>				
Балалардың үйге қайтуы (ата-аналарға кеңес)	Әңгімелесу: "Баланы бағдаршаммен таныстыру", "Көліктің негізгі құрылымы", "Баламен бірге жол жүру және жол ережелері талаптары".				

Тексерілді әдіскер



ТӘРБИЕЛЕУ-БІЛІМ БЕРУ ПРОЦЕСІНІҢ ЦИКЛОГРАММАСЫ					
Білім беру ұйымы	№ 9 «Бәйтерек» бөбекжайы				
Топ	Кіші жас тобы				
Тобы	№1 «Балапан» тобы				
Балалардың жасы	2 жасар балалар				
Педагогтің аты-жөні	Әниязова Ақбаян Онербаева Ыкпал				
Жоспардың құрылу кезеңі	14.11 - 18.11.2022 ж. III апта				
Апта күндері	<i>Дүйсенбі</i>	<i>Сейсенбі</i>	<i>Сәрсенбі</i>	<i>Бейсенбі</i>	<i>Жұма</i>
Күн тәртібі					
Балаларды қабылдау	Таңғы сүзгі: балалардың терісін, дене қызуын, сыртқы келбетін тексеру. Балаларды жақсы көңіл күймен қарсы алу және оларға қолайлы жағдай жасау. Баланың көңіл күйін, оның жеке пікірін, қызығушылығын анықтау. (сөйлеуді дамыту)				
Ата-аналармен әңгімелесу, кеңес беру	Әңгімелесу: "Балаға жабайы табиғат өкілдерін таныстыру", "Жабайы аңдар және олардың төлдері", "Балаға шағын тақпақтарды жаттатудың маңызы".				
Балалардың дербес әрекеті (баяу қимылды ойындар, үстел үсті ойындары, бейнелеу	"Табиғат бұрышы" Мақсат-міндеттері. Табиғат бұрышындағы өсімдіктерге көңіл	"Жуыну әдебі" Мақсат-міндеттері. Жуыну бөлмесінде жуыну әдебінің үлгісін көрсету;	"Үстел ойыны" Мақсат-міндеттері. Үстел ойындары бұрышында сөренің шаңын сүрту және	"Жуыну әдебі" Мақсат-міндеттері. Жуыну бөлмесінде жуыну әдебінің үлгісін көрсету;	"Табиғат бұрышы" Мақсат-міндеттері. Табиғат бұрышындағы балықтарға жем беру үлгісін көрсету;

<p>әрекеті, кітаптар қарау және тағы басқа әрекеттер)</p>	<p>аудару, құрап, сарғайып қалған жапырақтарды үзіп, алып тастау әрекетіне көңіл аудару; су құйғыш арқылы суаруды көрсету.</p>	<p>қолдарын сабындауға көмектесу, су ағымының астына өздігінен ұстауды қадағалау; қолды сүлгімен сүртуді көрсету; тазалықты сақтау қажеттілігі туралы түсіндіру; орамалды ілетін орнынның суретін көрсету.</p>	<p>ойыннан кейін, заттарды орнына салудың үлгісін көрсету; ойыншықтармен ойнағанда тазалықты сақтау туралы түсіндіру.</p>	<p>қолдарын өздері сабындап, су ағымы астына ұстауын қадағалау; қолды сүлгімен сүртуді көрсету; тазалықты сақтау қажеттілігі туралы түсіндіру.</p>	<p>балықтардың дене мүшелеріне, қимылына, азықтану әрекеттеріне көңіл аудару; бақылағыштыққа тәбиелеу.</p>
	<p>"Ұзын аяқ, ұзын құлақ" тақпағын мәнерлеп оқу, қимыл жаттығуы. (дене шынықтыру, көркем сөз, сөйлеуді дамыту) Мақсат-міндеттері. Балаларды тақпақты, "Көжек" ойыншығына қарап, эмоциялық күйде педагогтің сөзіне, қимылдарына еліктеу әдебіне баулу. Ұзын аяқ, ұзын құлақ, Күртешесі сұр,</p>	<p>«Ненің дауысы?» дидактикалық ойыны. (сөйлеуді дамыту) Мақсат-міндеттері. Балаларды есту зейінін шоғырландыруға тәрбиелеу. Балаларға ойыншықты дауысынан анықтауға үйрету. Құрал-жабдықтар: балаларға таныс үй жануарларын бейнелейтін дыбыстық ойыншықтар</p>	<p>"Кірпіні құрастырайық" дамытушы жаттығу (қысқыштармен жаттығу). (сөйлеуді дамыту, сенсорика) Мақсат-міндеттері. Балаларға кірпінің қатпа қағазынан қиылған кескіні бойына қысқыштардың көмегімен тікендерді қадауды үйрету; жасалып болған кірпі бейнесіне қарап, педагогтің соңынан тақпақты мәнерлеп</p>	<p>«Әткеншек» ойыны. (сөйлеуді дамыту) Мақсат-міндеттері. Сыртқы тыныс алу қызметін жақсарту, тыныс алу жаттығуларының алғашқы әдістерін меңгеру, мұрын арқылы дем шығару және дем шығару жаттығуларын жасау. Құрал-жабдықтар: бала санына қарай көлемі шағындау, жұмсақ ойыншықтар. Баланы жайлап</p>	<p>«Құс» еліктеу ойыны (сөйлеуді дамыту) Мақсат-міндеттері. Құстарға еліктеуге шақыру; жедел жүруді жақсарту; үлкендермен сөйлесу қуанышын ояту. Балалар тізерлеп отырып, құстардың бейнелейді. Педагог: Торғай, торғай торғайсың, Неге жерге қонбайсың? Жем шашайын жейсің бе? Сонда торғай тонбайсың.</p>

	<p>жұмсақ, Қорқақ, қыли көздері, Ұстай алмаймыз, қуаласак. (Д. Ахметова)</p>	<p>дайындау (сиыр, ит, ешкі, мысық жәнетағы басқа). Педагог дайындалған ойыншықтарды шығарады (бір- бірден), сәйкес жануарлардың дауысына еліктей отырып, олармен ойнайды, содан кейін балаларды тыңдауға және дауысы бойынша не оларға қонаққа келетінін болжауға тапсырма береді.</p>	<p>айтуға ынталандыру; қолдың ұсақ моторикасын, жағымды эмоцияларға бөлене білу қабілетін дамыту. С. Сәрсенов "Кірпі". Үсті ине тізілген, Қолмен ұстай болмайды. Сабағынан үзілген Ошағаннан аумайды.</p>	<p>жатқызып, ішіне диафрагма аймағында жеңіл ойыншықты қояды. Педагог тақпақ оқиды. Жаймен ғана тербетіңдер, Өткеншекпен ер жетіңдер! Бір, екі, бір, екі, Ойын бітті, мінеки!</p>	<p>Торғай ұшып кетті! Соңғы сөздерден балалар қанаттары мен қолдарын сермеп ұшады.</p>
<p>Танертеңгі жаттығу</p>	<p>Жалпы дамыту жаттығуларына арналған ырғақты әуенді аудиожазба. 1 Бастапқы қалып – тұру аяғымыз алшақ, жалаушалар төменде. Жалаушаларды жоғары көтеріп, төмен түсіру. (4-5 рет) 2 Бастапқы қалып – отыру аяғымыз алшақ, иықтың бойында. Алға еңкейіп, жалаушалардың таяқшаларын еденге тигізу. Бойды жазып, бастапқы қалыпқа оралу. (4-5 рет) 3 Бастапқы қалып – тізеде тұрып, жалаушалар екі қолымызда төменде. Жалаушаларды жоғары көтеріп, онымен оңға (солға) бұлғау, бастапқы қалыпқа оралу. (5 рет) 4 Бастапқы қалып – тұру аяғымыз алшақ, қолдарымыз бүгулі қалыпта жалаушалар иықтарымыздың бойында. Отыру, жалаушаны алға созу. Тұру, бастапқы қалыпқа оралу. (5 рет) (дене шынықтыру, дербес әрекет)</p>				
<p>Таңғы ас</p>	<p>Тамақтану рәсімін ұстануға қызығушылық тудыру. (мәдени-гигиеналық дағдылар, көркем сөз, сөйлеуді дамыту) Қасығымыз қайда? Табақшамыз қайда?</p>				

	Өзіме жақын тартайық, Тамақты тауысып алайық.				
Ұйымдастырылған іс-әрекетке дайындық	Балалардың жағымды көңіл күйлерін қамтамасыз ету үшін, ұйымдастырылған іс-әрекетіне жағымды эмоциялық ахуалда ауысу үшін бәсеңдеу дыбыста салмақты әуенжазбасын қосу. (мәдени-гигиеналық дағдылар, сөйлеуді дамыту) Жабайы табиғат - Аңдарға туған атырап. Аңдар орман мен даланы мекендейді, Адамға жақын келмейді. Аңдарды бақылайық, Тіршілігіне қарайық. (Д. Ахметова)				
Білім беру ұйымының кестесі бойынша ұйымдастырылған іс-әрекет	"Жабайы аңдар" (сөйлеуді дамытудан ойын-жаттығу) Мақсат-міндеттері. Балаларды жабайы аңдармен, олардың атауларымен таныстырып, дұрыс, анық, буындап айтуға, олардың қимыл-әрекеттерін көрсете білуге үйрету; еске сақтау қабілеттерін, зейіндерін, сөздік қорларын дамыту; айналадағы әлемге қызығушылықты	«Кемпірқосақ» қимылды жаттығуы. (дене шынықтыру, сөйлеуді дамыту) Кемпірқосақ біздің үстімізде, (бастың үстіне екі қолмен жарты шеңбер салу) Ағаштардың үстінде, (қолды жоғары көтеру, саусақтың арасы ашық) Үйлердің үстінде, (қолды бастың үстіне бүгу) Өзен үстінде, су үстінде, (қолмен толқын жасау)	1. Дене шынықтыр Маман жоспарымен	1. Дене шынықтыр Маман жоспарымен	1. Музыка Маман жоспарымен

	<p>тәрбиелеу. Тақпақ тыңдау. Қадыр Мырза Әли «Табиғат — жаратылыс пернесі». О, далам, менің байтағым, Далам деп өлең айтамын. Ұлың боп ойлап барам да, Құлын боп ойнап қайтамын.</p>	<p>Менен сәл жоғары (басты қолмен түрту) Сәлем, орман, ну орман! (оңға, солға бұрылады) Ертегілер мен ғажайыптарға толы!</p> <p>2. Дене шынықтыру Маман жоспарымен</p>			
2- таңғы ас	<p>Балалардың жағымды көңіл күйлерін қамтамасыз ету үшін, ұйымдастырылған іс-әрекетіне жағымды эмоциялық ахуалда ауысу үшін бәсеңдеу дыбыста салмақты әуенжазбасын қосу. (мәдени-гигиеналық дағдылар, сөйлеуді дамыту) Жабайы табиғат - Аңдарға туған атырап. Аңдар орман мен даланы мекендейді, Адамға жақын келмейді. Аңдарды бақылайық, Тіршілігіне қарайық. (Д. Ахметова)</p>				
Серуенге дайындық	<p>Мақсат-міндеттері: киімдерін танып, көрсетуге бейімдеу, түймелерді түймелеу дағдысын қалыптастыру. Шұлықты дұрыс киюге үйрету, шұлықты аяқтың басынан бастап киюге дағдыландыру. Көмек сұрауды сыпайы түрде білдіруді үйрету. (мәдени-гигиеналық дағдылар)</p>				
Серуен	<p>Ауладағы құстарды бақылау (қимылдары). (қоршаған ортамен</p>	<p>Бұталарды бақылау. (қоршаған ортамен таныстыру,</p>	<p>Күшікті бақылау. (қоршаған ортамен таныстыру, сөйлеуді дамыту,</p>	<p>Ағаштарды бақылау. (қоршаған ортамен таныстыру,</p>	<p>Маусымдық құбылысты бақылау. Қырау, аяз. (қоршаған ортамен</p>

	<p>таныстыру, сөйлеуді дамыту, көркем сөз) Мақсат-міндеттері. Балаларды аулада, учаскедегі ағаштарға ұшып-қонған құстарды байқауды, олардың қимылдарын анықтауды үйрету. "Құстар, құстар, келіндер". Құстар, құстар, келіндер, Жемді шоқып, теріндер. Жемді шоқып, тойсаңдар, Әнді салып беріндер. (Д. Ахметова) "Қаздар" қимылды ойыны. (дене шынықтыру, сөйлеуді дамыту, көркем сөз) Мақсат-міндеттері. Балаларды көркем сөз мәтінін мұқият тыңдап, белгілі сигнал сөзін</p>	<p>сөйлеуді дамыту, көркем сөз) Мақсат-міндеттері. Бұтаның негізгі бөліктері туралы түсінік қалыптастыру; өсімдіктер әлеміне құрметпен қарауға тәрбиелеу. Дауылға да, аязға да, Шыдап бағар міз бақпай. Тау етегі тұрағы, Жап-жасыл боп тұрады. Қимылды ойын «Ұшақтар». (дене шынықтыру, сөйлеуді дамыту, көркем сөз) Мақсат-міндеттері. Балаларды бір-біріне соқтығыспай, шашыраңқы жүруге және жүгіруге үйрету; оларды тәрбиешінің белгісі бойынша тез әрекет етуге дағдыландыру. Балалар өлең оқып,</p>	<p>көркем сөз) Мақсат-міндеттері. Үй жануарлары туралы түсінік беру. Ит, күшік, оның сыртқы түрі, мінез-құлқы; жануарларға сүйіспеншілікке тәрбиелеу. Иелері серуендететін иттерді бақылау. Жануарлардың сыртқы түрін және оның мінез-құлқын сипаттау. (Ит адамға жақын, ол үйін күзетеді, онымен бірге аң аулауға шығады). Күшігім менің, күшігім, Үй күзетер пысығым. Үргені де шамалы, Тамақ берсең болғаны. Қимылды ойын «Пойыз» (дене шынықтыру, сөйлеуді дамыту, көркем сөз) Мақсат-міндеттері.</p>	<p>сөйлеуді дамыту, көркем сөз) Мақсат-міндеттері. Балаларды ағаштармен таныстыруды жалғастыру, ағаштардың жапырақтары жерге түсіп, жалаңаш тұрғанын байқату; зейінін, ой-қиял қабілеттерін дамыту. - Балалар, қараңдаршы. Бұл не? - Ағаштарда жапырақтар бар ма? - Жапырақтар қайда? Педагог көркем сөзді қолданады. М. Әлімбаев "Күз"ү Ұшты талдан жапырақ Сары көбелек секілді. Аспанда жай шатырлап, Тамшы жерде секірді. Педагог: - Иә, жапырақтар жерде жатыр.</p>	<p>таныстыру, сөйлеуді дамыту, көркем сөз) Мақсат-міндеттері. Су күйлерінің бірі ретінде аяз туралы түсінік қалыптастыру. Аязға назар аударту. Қырау - су буының тамшылары, олар қар ұлпасы сияқты қатып қалған. Балаларға ағаштар мен бұталардағы қырауды мұқият тексеріп, қыраумен жабылған бұтақты алақанмен ұстау. Бұтақ пен алақанға не болды? Аяз қайда кетті? Аяз келді қаһарлы, Айналаны қар жапты. Ақ тон киіп орман тұр Дәл атамдай салмақты. «Торғайлар» қимылды ойыны (дене шынықтыру, сөйлеуді дамыту, көркем сөз) Мақсат-міндеттері. Балаларды төмен заттардан секіруге,</p>
--	------------------------------------------------------------------------------------------------------------------------------------------------------------------------------------------------------------------------------------------------------------------------------------------------------------------------------------------------------------------------------------------------------------------------------------------------------------------------------------------------------	-----------------------------------------------------------------------------------------------------------------------------------------------------------------------------------------------------------------------------------------------------------------------------------------------------------------------------------------------------------------------------------------------------------------------------------------------------------------------------------------------------------------------------------------	------------------------------------------------------------------------------------------------------------------------------------------------------------------------------------------------------------------------------------------------------------------------------------------------------------------------------------------------------------------------------------------------------------------------------------------------------------------------------------------------------------------------------------	-------------------------------------------------------------------------------------------------------------------------------------------------------------------------------------------------------------------------------------------------------------------------------------------------------------------------------------------------------------------------------------------------------------------------------------------------------------------------------------	----------------------------------------------------------------------------------------------------------------------------------------------------------------------------------------------------------------------------------------------------------------------------------------------------------------------------------------------------------------------------------------------------------------------------------------------------------------------------------------------------------------------------------------------------------------------------------------------------------

<p>естігенде бір бағытта, бір-біріне соғылмай жүгіруді үйрету; жүгіргенде қолдарын жан-жаққа бұлғап, қаздың қимылын қайталауға ынталандыру; айтылған сөздер мен жаттығудан жағымды әсер алуға баулу. Педагог балаларға шартты түсіндіреді: "Балалар, сендер қаздар боласындар. Мені мұқият тыңдаңдар. Сөздерге менің соңымнан қайталауға болады. Мен "бидай шаш" сөздерін айтқанда, маған қарай қолдарыңды былай жайып, бұлғап жүгіресіндер. Педагог қаздардың қимылдарын балаларға біраз қайталатады. Балалар бір жаққа ауысып</p>	<p>қимылдың бағытын көрсетіп тұрған тәрбиешіні айнала қоршай тұрады. Балалар оның артынан қайталайды. О, алтын күн, алтын күн, Әйнектен қара, жарқын күн! Балаларың жылауда, Сүрініп тасқа құлауда. Балалар әннің ырғағына қарай қолдарын соғады, тізе бүгіп жүресінен отырады (екпінмен айтылған сөздерде). Қол соғуды тоқтатпай, бір орында секіреді.</p>	<p>Тәрбиеші «Пойыз» ойынын ойнауды ұсынады: «Мен паровоз боламын, ал сендер кішкентай вагонсындар». Балалар бірінің соңынан бірі алдында тұрғанның киімін ұстап колоннаға тұрады. «Кеттік!» - дейді тәрбиеші, балалардың бәрі «шу-шу» деп дабырлап, оның артынан жүре бастайды. Тәрбиеші пойызды бір бағытта, одан кейін екінші бағытта жүргізеді, одан кейін жүруді баяулатады, ақырында тоқтайды да: «Кідіріс» («Аялдама»), деп хабарлайды. Біраз уақыттан кейін тағы да гудок беріледі де пойыз қайтадан жолға аттанады.</p>	<p>- Қанекей, балалар, жапырақтарды басып жүрейікші. - Қандай дыбыстар шығады? - Иә, жапырақтар "шыр-шыр" етеді. - Балалар, жапырақтардың арасында біреу жүрген сияқты. "Кірпі" қимылды жаттығуы. (дене шынықтыру, сөйлеуді дамыту, көркем сөз) Мақсат-міндеттері. Балаларды жағымды эмоциялық күйде кірпі туралы тақпақты тыңдап, кірпіге еліктеу әдебіне баулу. Педагог кірпі ойыншығын не суретін көрсетеді. - Балалар, бұл не? - Бұл кірпі. Жарайсындар! Кірпі, сен қайдан</p>	<p>шашыраңқы жүгіруге, тәрбиешінің берген белгісі бойынша әрекет етуге үйрету, балаларды бір-біріне көмектесуге үйрету. «Құстар ұшып жүр!» белгісі бойынша. Балалар ойын алаңын айнала жүгіреді, құстарды бейнелейді. «Мысық!» белгісін естіген «Құстар» үйлеріне «ұшып кетеді».</p>
-------------------------------------------------------------------------------------------------------------------------------------------------------------------------------------------------------------------------------------------------------------------------------------------------------------------------------------------------------------------------------------------------------------------------------------------------------------------------------------------------------------------------------------	-------------------------------------------------------------------------------------------------------------------------------------------------------------------------------------------------------------------------------------------------------------------------------------------------------------------------------------------------------------	---------------------------------------------------------------------------------------------------------------------------------------------------------------------------------------------------------------------------------------------------------------------------------------------------------------------------------------------------------------------------------------------------------------------------------------------------------------------------------------------------------------------------------	-------------------------------------------------------------------------------------------------------------------------------------------------------------------------------------------------------------------------------------------------------------------------------------------------------------------------------------------------------------------------------------------------------------------------------------------------------------------------------------------------------------------------------	--------------------------------------------------------------------------------------------------------------------------------------------------------------------------------------------------------------------------------------------------------------------------------------

	<p>кеткенде педагог қарсы бетке барып, ойынды тағы бір рет жүргізеді.</p> <p>Балалардың бір-біріне соғылмауын ескеру керек.</p> <p>С. Бегалин "Қазым".</p> <p>Қазым, қазым, қалқылда,</p> <p>Көлде жүзіп салқында.</p> <p>Жем шашайын - жейсің бе,</p> <p>Кәмпит берші дейсің бе?..</p> <p>- Жоқ, жоқ, Кәмпит, тәтті болмайды ас,</p> <p>Арпа менен бидай шаш.</p>			<p>келесің?</p> <p>Қандай қоректі іздейсің?</p> <p>Пысылдайсың, пысылдайсың, Тоқтамайсың, тоқтамайсың.</p> <p>(Д. Ахметова)</p> <p>- Қанекей, балалар, мына жатқан жолдармен кірпі сияқты асықпай жүгірейік.</p> <p>Педагог балаларды алаңның түрлі бағыттарына балаларды ертіп, асықтырмай жүгіртеді.</p>	
Серуеннен оралу	Балалардың киімдерін реттілікпен шешуі, гигиеналық шараларды ұйымдастыру. (мәдени-гигиеналық дағдылар, дербес әрекет)				
Түскі ас	Тамақтану рәсімін ұстануға қызығушылық тудыру. (мәдени-гигиеналық дағдылар, көркем сөз, сөйлеуді дамыту)				
	<p>Қасығымыз қайда?</p> <p>Табакшамыз қайда?</p> <p>Өзіме жақын тартайық,</p> <p>Тамақты тауысып алайық.</p>				
Күндізгі ұйқы	Балалардың тыныш ұйықтауына жағымды жағдай орнату. (мәдени-гигиеналық дағдылар)				
Бірте-бірте тұрғызу,	"Ұйқышар" жаттығуы. (дене шынықтыру)				

<p>сауықтыру шаралары</p>	<p>- Балалар, оянындар, керіліп-созылындар! Менің сендермен ойнағым келеді. Төсекте жатып жасайтын жаттығулар: "Мысықтар". Мысықтар оң жаққа қарап ұйықтап жатыр, ұйқысырап, мияулап жатыр, көздерін жұмып "мияу-мияу-мияу" деп жатыр. Көзін ашып, аяқ-қолын керіп жатыр. Төрт аяқтап тұрып мойынымызды жоғары созып мияулаймыз "мияу-мияу-мияу." Отырып башпайларымызды уқалаймыз, аяғымызды сипаймыз. Майтабанның алдын алу. Мысық шеңбер бойымен аяқтың ұшымен жүру, екі аяқпен секіру, жүру орнымызға қарай жүгіру. Орындықта отырып оң аяғын сол аяғына қойып табандағы нүктелерге массаж жасау, аяқтарын ауыстырып, табандағы нүктелерге массаж жасау, (3- 4 рет)</p>				
<p>Бесін ас</p>	<p>Тамақтану рәсімін ұстануға қызығушылық тудыру. (мәдени-гигиеналық дағдылар, көркем сөз, сөйлеуді дамыту) Қасығымыз қайда? Табакшамыз қайда? Өзіме жақын тартайық, Тамақты тауысып алайық.</p>				
<p>Балалардың дербес әрекеті (баяу қимылды ойындар, үстел үсті ойындары, бейнелеу әрекеті, кітаптар қарау және тағы басқа әрекеттер)</p>	<p>Саусақ жаттығуы. "Қонжық". (сөйлеуді дамыту) Қонжық жүрсе орманда, (жұдырықтарды қысып, бір жағымен үстелге, тізеге соққылау) Томпаң-томпаң басады. Қорбаң-қорбаң қорбандап, (алақандарды ашып,</p>	<p>Сенсорикадан ойын-жаттығу "Сикырлы қораптар". Мақсат-міндеттері: Балаларды қораптарды ашуға және жабуға үйрету, әр қорап үшін дұрыс қақпақты таңдау, қолдың ұсақ моторикасын дамытуды жалғастыру, кеңістіктік үлгілерді</p>	<p>"Аю орманда" қимыл-қозғалыс ойын. (сөйлеуді дамыту, дене шынықтыру) Мақсат-міндеттері: балаларды ойынның шартын бұзбай ойнауға, белгі бойынша, мәтіннің сөзіне сай қимыл-қозғалыс жасауға дағдыландыру, зейіндерін,</p>	<p>"Балықты аулаймыз" үстел ойыны. (сенсорика, сөйлеуді дамыту) Мақсат-міндеттері: Баланың көз дәлдігін, қолдың ұсақ моторикасын дамыту. Педагог үстелдің бетіне сопақша пішінді қатты қағаздан көлдің пішінін қиып,</p>	<p>"Суретті құрастыр" үстел ойыны. Мақсат-міндеттері: балаларға екі бөліктен тұратын суреттен бір тұтас суретті құрастыруды үйрету; қабылдау, ойлау қабілеттерін дамыту. Қасқыр, аю, қоян және тағы басқалар бейнеленген бірнеше суреттер екіге бөлініп, балалар ұсынылады.</p>

	саусақ ұштарын бір-біріне қарсы салып, алақандардың ішкі жағымен соққылау) Бізді көрсе қашады. (саусақтарды алға қарату, кезек-кезек соққылау) (Д. Ахметова)	көрсету, кішкене заттарды үлкен қорапқа салу, заттың түсі туралы білімдерін бекіту; қызығушылыққа тәрбиелеу. «Орман алқабында» ойын жаттығуы.	байқағыштықтарын, жүгіру дағдыларын дамыту. Қорбандаған аюдың (аю сияқты жүреді) Құлпынайы көп екен. (құлпынайды іздеу қимылын жасайды) Теріп-теріп алайық, (құлпынайды тереді) Қалтамызға салайық, (себеттеріне салады) Тәрбиеші: мұнда қанша жидек бар және себетті "байқаусызда" құлатады. Жидектер (кішкене доптар) жерге шашылады, балалар оларды жинайды.	баланың алдына салады, оның бетіне әртүрлі балықтардың кескіндерін үлестіріп салып қояды. Әрбір балықтың денесінде кез келген геометриялық пішіннің ойығы болады. Балалардың қолында түрлі геометриялық пішіндер жинағы жатады. Балалар кез келген балықтың үстіне тура келетін пішінді тауып салса, оны аулап алды деп саналады.	Балалар ұсақ бөлшектердің тұтас суретті құрастырып, шығарулары керек.
Балалармен жеке жұмыс	Құстар, құстар, келіңдер, Жемді шоқып, теріңдер. Жемді шоқып, тойсаңдар, Өнді салып беріңдер. (Д. Ахметова)	Алдымызда ұзынша, Жайылып тұр жолақша. Топ-топ басайық, Бірге жылдам барайық. Секіреміз оп-оп! Біз жүреміз топ боп. (Д. Ахметова)	С. Бегалин "Қазым" Қазым, қазым, қалқылда, Көлде жүзіп салқында. Жем шашайын - жейсің бе, Кәмпит берші дейсің бе?..	Ермексаздан кесектерді үзіп, бағандарды есу амалдарын игерту. "Сәбіздер".	Ойын-имитация. "Кірпіжан". Кірпіжан, кірпіжан, Қайда жортып барасың? Орманнан, орманнан Нені іздеп аларсың? (Д. Ахметова)

			- Жоқ, жоқ, Кәмпит, тәтті болмайды ас, Арпа менен бидай шаш.		
Серуенге дайындық	Балаларды өз киімдерін тануға, атауға, өз шкафын таңбалауыш арқылы табуға үйрету.				
Серуен	<p>Ауа райын бақылау (жаңбыр). (қоршаған ортамен таныстыру, көркем сөз, сөйлеуді дамыту) Мақсат-міндеттері. Жаңбыр туралы түсініктерін ұлғайту; жаңбырдан кейінгі табиғаттағы өзгерісті байқауға бейімдеу. "Жаңбыр" ойыны. (дене шынықтыру, көркем сөз, сөйлеуді дамыту) Мақсат-міндеттері. Балаларды ересектің сөзі мен қимылдарына еліктеуге машықтандыру; жағымды эмоцияларды дамыту.</p>	<p>Желді бақылауды жалғастыру. (қоршаған ортамен таныстыру, көркем сөз, сөйлеуді дамыту) Мақсат-міндеттері. Желдің болуын, жапырақтардың қозғалуына қарап, байқауға баулу; байқағыштыққа тәрбиелеу. Жел соғады бетімізге, Тербеледі ағаштар. Тыныш, тыныш отырындар, Биік, биік ағаштар. "Батпырауық ұшыру" ойыны. (дене шынықтыру, сөйлеуді дамыту) Мақсат-міндеттері. Педагогтің нұсқау</p>	<p>Суды бақылауды жалғастыру. (қоршаған ортамен таныстыру, көркем сөз, сөйлеуді дамыту) Мақсат-міндеттер: судың қасиеттерін ойын арқылы тануға ынталандыру. "Батады, батпайды" ойыны. (қоршаған ортамен таныстыру) Мақсат-міндеттері. Суда әртүрлі заттардың бататынын және батпайтынын анықтауға жағдайлар жасау; зеректікке тәрбиелеу. Әртүрлі заттарды жинау. Бұл пластикалық қақпақтар, көбік</p>	<p>Ауа райын бақылауды жалғастыру. (қоршаған ортамен таныстыру, көркем сөз, сөйлеуді дамыту) Мақсат-міндеттері. Күннің аспанда болуын немесе болмауын (бұлттарда жасырынғанын) байқауға баулу; байқағыштыққа тәрбиелеу. Балаларды аспанда күн барын не жоғын көрсету. Балалардың назарын кешке қарай күннің өзгеретініне аудару: күн көп жарқырамайды, салқын болады. Күн кешке ұйықтауға кетеді, ал таңертең ол</p>	<p>Желді бақылауды жалғастыру. (қоршаған ортамен таныстыру, сөйлеуді дамыту, көркем сөз) Мақсат-міндеттері. "Жел" ұғымын түсіндіріп, жел мен ағаштар арасындағы байланысына көңіл аудару; желдің болғанын ағаштардың қимылына қарап байқауды үйрету. Ағаштардың қалай қозғалатынын, бұтақтардың бүгілгенін, ағаштардың қай кезде қозғалмайтынын сұрау. - Балалар, қандай жел соғады? - Иә, жел суық, жылы, қатты, ақырын соғады. Жылдың әр түрлі</p>

	<p>Балаларға су құйғышпен жаңбырдың жауғанын елестету. Тамшылардың жерге қалай түсетінін бақылату. Асфальтқа бұлт пен тамшылардың суретін салдыру.</p> <p>- Тырс! Тырс! Жаңбыр кеп жауады, Терезе қағады. - Тырс! Тырс! Жылғалар ағады, Сылдырап әуенге салады.</p> <p>Ересектің көмегімен атқарылатын қарапайым еңбек тапсырмалары: құмды орындықтардан түсіру, сыпырып тастау (щеткалар).</p>	<p>сөздеріне көңіл аударып, түсініп, қимылдарды жасауға дағдыландыру.</p> <p>- Балалар, қазір батпырауықпен ойнаймыз. Қолымызға батпырауықты алып жүгіреміз. Батпырауықтың айналғанын көреміз.</p> <p>Ересектің көмегімен атқарылатын қарапайым еңбек тапсырмалары: ойыншықтарды құмнан қағу. Мақсат-міндеттері. Тазалыққа тәрбиелеу.</p>	<p>резеңкелер, тастар, түймелер, моншақтар болуы мүмкін. Балаларға осы аталған заттарды суға лақтырады, қайсы суға батты, қайсы судың бетіне қалқып шықты, соны бақылайды.</p> <p>Ересектің көмегімен атқарылатын қарапайым еңбек тапсырмалары: ойыннан кейін заттарды жинауға көмектесу.</p>	<p>оянып жарқырайды, жылуын таратады.</p> <p>"Топ-топ басайық" қимыл-қозғалыс ойыны. (дене шынықтыру, сөйлеуді дамыту) Мақсат-міндеттері. Балаларды еліктеу әрекеттерін орындауға үйрету; жағымды эмоцияларды дамыту. Қолдарынан ұстап, шеңбер бойымен жүргізу, басында баяу және жылдам жүргізу. Топ, топ, топ басайық. Жалаудан күн жасайық. Жаса, жаса алтын күн, Жаса, жаса жарқын күн! Балалардың дербес дамуы бойынша жекелей жұмыс: кеңістікті</p>	<p>мезгілдеріндегі желді еске түсіру. Жел соғады бетімізге, Тербеледі ағаштар. Тыныш - тыныш отырындар, Биік-биік ағаштар.</p> <p>"Трамвай" ойыны. (дене шынықтыру, сөйлеуді дамыту) Мақсат-міндеттері. Балалардың жұптасып қозғалу қабілетін дамыту, олардың қимылдарын басқа ойыншылардың қимылдарымен үйлестіру, оларға түстерді тануға және соған сәйкес қозғалысты өзгертуге үйрету.</p> <p>"Шеңберге дәл түсір" ойыны. (сенсорика) Мақсат-міндеттері. Балаларда нысанға дәл тигізу қабілетін дамыту, ептілік, қырағылықты дамыту. Аулаға алып шығатын ойыншықтармен</p>
--	------------------------------------------------------------------------------------------------------------------------------------------------------------------------------------------------------------------------------------------------------------------------------------------------------------------------------------------------------------------------------------------------------------------------	------------------------------------------------------------------------------------------------------------------------------------------------------------------------------------------------------------------------------------------------------------------------------------------------------------------------------------------------------	----------------------------------------------------------------------------------------------------------------------------------------------------------------------------------------------------------------------------------------------------------------------------------------------------------	------------------------------------------------------------------------------------------------------------------------------------------------------------------------------------------------------------------------------------------------------------------------------------------------------------------------------------------------------------------------------------------------------------------------------------------------------------------------------------------------	----------------------------------------------------------------------------------------------------------------------------------------------------------------------------------------------------------------------------------------------------------------------------------------------------------------------------------------------------------------------------------------------------------------------------------------------------------------------------------------------------------------------------------------------------------------------------------------------------------------

				бағдарлауға арналған жаттығулар. Ересектің көмегімен атқарылатын қарапайым еңбек тапсырмалары: құмның бетін тазалау. Мақсат-міндеттері: тазалыққа тәрбиелеу. Балалардың еркін ойыны.	балалардың ойын әрекеті. Шығарылатын материал: қалақшалар, шелектер, қалыптар, маусым бойынша киінген қуыршақтар, мәшинелер. Ересектің көмегімен атқарылатын қарапайым еңбек тапсырмалары: серуендеуден кейін ойыншықтарды жууды байқату. Мақсат-міндеттері. Балаларда қарапайым еңбек дағдыларын қалыптастыру.
Серуеннен оралу	Өз шкафын белгі бойынша тауып алуға, өз киімін өздігімен шешуге, өз қажеттері жайында айтуға машықтандыру. (дербес қимыл әрекеті)				
Кешкі ас	Тамақтану рәсімін ұстануға қызығушылық тудыру. (мәдени-гигиеналық дағдылар, көркем сөз, сөйлеуді дамыту) Қасығымыз қайда? Табақшамыз қайда? Өзіме жақын тартайық, Тамақты тауысып алайық.				
Балалардың дербес әрекеті (баяу қимылды ойындар, үстел үсті ойындары,	Кітап бұрышында: өткен тақырыптар бойынша суреттерді қарау, сипаттау; ертегілерді есте жаңғырту, кейіпкерлердің сөздерін қайталау. Көліктер түрлерінің суреттерін көрсетіп, сипаттауды үйрету. (сөйлеуді дамыту, көркем әдебиет) "Суретті құрастыр" үстел ойыны. Мақсат-міндеттері. Балаларға екі бөліктен тұратын суреттен бір тұтас суретті құрастыруды үйрету; қабылдау,				

<p>бейнелеу әрекеті, кітаптар қарау және тағы басқа әрекеттер)</p>	<p>ойлау қабілеттерін дамыту. Қасқыр, аю, қоян және тағы басқа бейнеленген бірнеше суреттер екіге бөлініп, балаға ұсынылады. Балаға ұсақ бөлшектердің тұтас суретті құрастырып, шығарулары керек. (сенсорика) Ұяшықтарға пішіндерді салу ойындары. (сенсорика) "Түймені түймелеу және шешу" ойыны. Мақсат-міндеттері. Зейінді, қолдың ұсақ моторикасын дамыту. Құрал-жабдықтар: қатты матада түрлі түсті түймелер мен түрлі өлшемдегі ілмектер орналасқан. Балалар түймелерді түймелейді, артынан шешеді. Тәрбиеші балаларға өзі көрсетеді, кейін балалардың жасағанын қадағалайды. (сенсорика) Мақсат-міндеттері: қолдың ұсақ моторикасын, ойлау, зейін қабілеттерін дамыту. Музыкалық аспаптармен (сылдырмақтармен) ойындар: 1/2 мөлшері әуеннің ырғағына сай сылдырлатуға бейімдеу. (музыка) Көліктерді тізіп ойнату. (сенсорика) Еркін ойындар.</p>
<p>Балалардың үйге қайтуы (ата-аналарға кеңес)</p>	<p>Әңгімелесу. «Тамақтану және киіну дағдыларын қалыптастыру», «Кішкентай бүлдіршіндерді мәдени-гигиеналық дағдыларға тәрбиелеу», «Баламен бірге шағын тақпақтарды оқудың маңыздылығы».</p>

ТӘРБИЕЛЕУ-БІЛІМ БЕРУ ПРОЦЕСІНІҢ ЦИКЛОГРАММАСЫ					
Білім беру ұйымы	№ 9 «Бәйтерек» бөбекжайы				
Топ	Кіші жас тобы				
Тобы	№1 «Балапан» тобы				
Балалардың жасы	2 жасар балалар				
Педагогтің аты-жөні	Әниязова Ақбаян Онербаева Ыкпал				
Жоспардың құрылу кезеңі	21.11 - 25.11.2022 ж. IV апта				
Апта күндері	<i>Дүйсенбі</i>	<i>Сейсенбі</i>	<i>Сәрсенбі</i>	<i>Бейсенбі</i>	<i>Жұма</i>
Күн тәртібі					
Балаларды қабылдау	Таңғы сүзгі: балалардың терісін, дене қызуын, сыртқы келбетін тексеру. Балаларды жақсы көңіл күймен қарсы алу және оларға қолайлы жағдай жасау. Баланың көңіл күйін, оның жеке пікірін, қызығушылығын анықтау. (сөйлеуді дамыту)				
Ата-аналармен әңгімелесу, кеңес беру	Әңгімелесу: "Саусақ жаттығулары және баланың сөйлеу тілін дамыту", "Баланың жағымды эмоцияларын дамытудың маңызы", "Үйде ғажайып сәттерін ұйымдастыру жолдары".				
Балалардың дербес әрекеті (баяу қимылды ойындар, үстел үсті ойындары, бейнелеу әрекеті, кітаптар қарау және тағы басқа әрекеттер)	"Ойын бұрышы" Мақсат-міндеттері. Ойын бұрыштарында тұрған ойыншықтардың біреуімен ойнауға туралы қалауын айтуды, көрсетуді, атауды үйрету, ойыннан кейін өз	"Табиғат бұрышы" Мақсат-міндеттері. Табиғат бұрышындағы балықтарға жем беру үлгісін көрсету; балықтардың дене мүшелеріне, қимылына, қоректену	"Үстел үсті ойыны" Мақсат-міндеттері. Үстел ойындары бұрышында сөренің шаңын сұрту және ойыннан кейін заттарды орнына салудың үлгісін көрсету; ойыншықтармен	"Жуыну әдебі" Мақсат-міндеттері. Жуыну бөлмесінде жуыну әдебінің үлгісін көрсету; қолдарын өздері сабындап, су ағымы астына ұстауын қадағалау; қолды сүлгімен сұртуді	"Табиғат бұрышы" Мақсат-міндеттері. Табиғат бұрышындағы өсімдіктердің сарғайып қалған жапырақтарын үзіп алып тастау іс-әрекетіннің үлгісін және суару үлгісін көрсету.

	орнына жинауға ынталандыру, іс-әрекеттерін мақтау.	әрекеттеріне көңіл аудару; бақылағыштыққа тәрбиелеу.	ойнағанда тазалықты сақтау керектігі туралы түсіндіру.	көрсету; тазалықты сақтау қажеттілігі туралы түсіндіру.	
Танертеңгі жаттығу	<p>Тыныс алу, тыныштандыру, артикуляциялық жаттығулар элементтерін қолдана отырып таңғы жаттығу кешенін орындау. (дене шынықтыру)</p> <p>«Сылдырмақпен».</p> <p>Бастапқы қалып: аяқ арасы алшақ, сылдырмақ төменде.</p> <p>1-2 сылдырмақты жоғары көтеріп сылдырлату.</p> <p>3-4 бастапқы қалып (4 рет).</p> <p>Тура солай.</p> <p>1-2 сылдырмақты алға созу.</p> <p>3-4 артқа тығу;</p> <p>Бастапқы қалып тура солай</p> <p>1-4 отырып сылдырмақты тізеге соғу.</p> <p>5-6 бастапқы қалыпқа келу (3рет).</p> <p>Сылдырмақпен жүгіру (10сек).</p>				
Таңғы ас	<p>Балаларды өздігінен тамақтануға ынталандыру. (мәдени-гигиеналық дағдылар, көркем сөз)</p> <p>- Дәмді тағам дайын, пай, пай ...</p> <p>Шақырады шебер аспаз апай (ағай):</p> <p>- Қасықтарыңды дайындаңдар!</p> <p>Асықпаңдар, асықпаңдар ...</p>				
Ұйымдастырылған іс-әрекетке дайындық	<p>Балалардың жағымды көңіл күйлерін қалыптастыру. Ұйымдастырылған іс-әрекетіне жағымды эмоциялық ахуалда ауысу үшін бәсеңдеу дыбыста салмақты әуенжазбасын қосу. (сөйлеуді дамыту)</p> <p>Біз ақылды баламыз!</p> <p>Өсеміз, алып боламыз!</p> <p>Үлкен саяхат жолына</p> <p>Доспен бірге барамыз.</p>				
Білім беру	"Қарындаштарды (борларды,	Саусақ жаттығуы "Сәлем" (сөйлеуді	1. Дене	1. Дене	1. Музыка

<p>ұйымының кестесі бойынша ұйымдастырылған іс-әрекет</p>	<p>геометриялық пішіндерді) ыдыстарға түстеріне сай жина" дидактикалық ойыны. (сенсорика) Мақсат-міндеттері. Балалардың түстерді қабылдау және ажырату сенсорлық қабілеттерін, қолдың ұсақ моторикасын дамыту. Құралдар: түрлі түсті қарындаштар (борлар, геометриялық пішіндер); заттардың әр түсі үштен кем емес. Шарты: заттарды бірыңғай түстер бойынша топтастыру. "Сылдырмақ" тақпағын мәнерлеп оқу, қимыл жаттығуы. (көркем әдебиет, сөйлеуді дамыту) Мақсат-міндеттері. Балалардың ырғақты есту, дыбыстық тіл мәдениетін дамыту; көркем сөзді айта</p>	<p>дамыту) Мақсат-міндеттері. Қолдың ұсақ моторикасын, зейінін, есте сақтау қабілетін дамыту. Сәлемдесем әрдайым (екі қолдарын айқастырып кеуделеріне қояды) Үйде және көшеде (екі қолдарын алға жаяды) Тіпті «сәлем» - деймін мен («қанаттарын» екі қолдарын сәл көтеріп, қайта түсіріп қағып тұрады) Тауыққа көрші үйдегі (бір қолдың сыртын екінші қолдың алақанына беттестіре саусақтарды жан-жаққа аша «күн» жасайды) 2. Дене шынықтыру Маман жоспарымен</p>	<p>шынықтыру Маман жоспарымен</p>	<p>шынықтыру Маман жоспарымен</p>	<p>Маман жоспарымен</p>
------------------------------------------------------------------	-------------------------------------------------------------------------------------------------------------------------------------------------------------------------------------------------------------------------------------------------------------------------------------------------------------------------------------------------------------------------------------------------------------------------------------------------------------------------------------------------------------------------------------------------------------------------------------	---------------------------------------------------------------------------------------------------------------------------------------------------------------------------------------------------------------------------------------------------------------------------------------------------------------------------------------------------------------------------------------------------------------------------------------------------------------------------------	------------------------------------------	------------------------------------------	--------------------------------

	<p>тұрып, ойыншықпен қимылдау, қуанышқа бөлену қабілетін қалыптастыру.</p> <p>Педагог балаларға сылдырмақтарды таратып, еркін қимылдауға мүмкіндік береді.</p> <p>Педагог жолдардың ырғағына сай сылдырмақ туралы тақпақты мәнерлеп оқып, балаларды қосылып айтуға шақырады.</p> <p>Сылдырмақты соқтық, Қолға алдық "тоқтақ". Жаңа жылды күттік, Тоқылдаттық "туктук". (Д. Ахметова)</p>				
2-таңғы ас	<p>Балаларды өздігінен тамақтануға ынталандыру. (мәдени-гигиеналық дағдылар, көркем сөз)</p> <p>- Дәмді тағам дайын, пай, пай ...</p> <p>Шақырады шебер аспаз апай (ағай):</p> <p>- Қасықтарыңды дайындаңдар!</p> <p>Асықпаңдар, асықпаңдар ...</p>				
Серуенге дайындық	<p>Мақсат-міндеттері: киімдерін танып, көрсетуге бейімдеу, түймелерді түймелеу дағдысын қалыптастыру.</p> <p>Шұлықты дұрыс киюді үйрету, шұлықты аяқтың басынан бастап киюге дағдыландыру.</p> <p>Көмек сұрауды сыпайы түрде білдіруді үйрету. (мәдени-гигиеналық дағдылар)</p>				
Серуен	Бұлттарды бақылау. (қоршаған	Ұшқан құстарды бақылау.	Өсімдіктер әлемін бақылау.	Аула тазалаушының еңбегін бақылау.	Аспанды бақылау. (қоршаған ортамен

	<p>ортамен таныстыру, сөйлеуді дамыту, көркем сөз) Мақсат-міндеттері. Балаларды көк аспандағы ақ бұлттарды бақылауға машықтандыру; бұлттардың ақ мамықтай болғанына, әртүрлі бейнелерге ұқсағанына көңіл аудару. Қ. Мырза Әли "Аспанда". Бір бұлт шықты бие болып, Бір бұлт шықты түйе болып, Бір бұлт шықты шошқа болып, Бір бұлт шықты қошқар болып. "Бұлттар ұқсап ұшайық" қимылды ойыны. (дене шынықтыру, сөйлеуді дамыту) Мақсат-міндеттері. Балаларға бір</p>	<p>(қоршаған ортамен таныстыру, сөйлеуді дамыту, көркем сөз) Мақсат-міндеттері. Балалардың көңілдерін жылы жаққа ұшқан құстарға аудару; құстардың топқа жиналып ұшатынын байқату, "құстар көп" сөздерін айтқызу; жыл құстары туралы ұғымдарды қалыптастыру. - Балалар, аспанға қарайықшы. - Бұлар нелер? - Иә, бұл құстар. - Құстар үйірімге жиналып, жылы жаққа ұшып барады. - Аспанда бір ғана құс па? - Құстар көп. Жарайсындар! Ескен Елубай "Құстар, қайтып келіңдер!"</p>	<p>(қоршаған ортамен таныстыру, сөйлеуді дамыту, көркем сөз) Мақсат-міндеттері. Шыршаның ерекшеліктері туралы түсінік қалыптастыру, оны о басқа ағаштардан ажыратуды үйрету, табиғатты құрметтеуге тәрбиелеу. Тәрбиеші балаларға тақпақ тыңдау арқылы учаскеден ағашты табуды ұсынады. Тікен, тікен тік пісте, Қысы-жазы бір түсте. Балаларды шыршаға қасына әкеліп, назарын сипаттамалық ерекшеліктерге аударды. Қимылды ойын «Мергендер» (дене</p>	<p>(қоршаған ортамен таныстыру, сөйлеуді дамыту, көркем сөз) Мақсат-міндеттері. Балаларды аула тазалаушының еңбегімен таныстыру; аулада сары жапырақтарды сыпырғышпен күрекпен тазалау ісін байқату; еңбекқорлыққа баулу. Қ. Мырза Әли "Көше тазалаушы". - Таныссың ба, бала, менің ісіммен, Көшелерді сыпыратын кісі мен. Қалған-құтқан нәрселерді жұғымсыз Сыпырғышым сыпырады тынымсыз. Ескі-құсқы шүберекті, сүйекті, Қораптарды, түймелерді, тиекті. Шиқылдаған екі жақты арбамен Апарам да аударамын орға мен.</p>	<p>таныстыру, сөйлеуді дамыту, көркем сөз) Мақсат-міндеттері. Балаларды аспанның жоғарыда шатырға ұқсап тұрғанын, түсін атап айта білу, аспанның таза немесе бұлтты болғанын байқау қабілеттерін бекіту; зейінін, түйсігін дамыту. Тап-таза көгілдір алаң, Бұл жердің шатыры аспан. Аспан - күннің мекені, Жұлдыздар мекені. "Ұшақтар" қимылды ойыны. (дене шынықтыру, сөйлеуді дамыту) Мақсат-міндеттері. Балаларды ұшақ көлігін елестетіп, қолдарын жан-жаққа жайып, түрлі бағыттарға жүгіру және белгілі жерде тоқтай білу дағдыларын дамыту; зеректікке, шапшаңдыққа баулу. Педагог балаларға</p>
--	---------------------------------------------------------------------------------------------------------------------------------------------------------------------------------------------------------------------------------------------------------------------------------------------------------------------------------------------------------------------------------------------------------------------------------------------------------------------------------------------------------------------------	-------------------------------------------------------------------------------------------------------------------------------------------------------------------------------------------------------------------------------------------------------------------------------------------------------------------------------------------------------------------------------------------------------------------------------------------------------------------------------------------------------------------------------------	--------------------------------------------------------------------------------------------------------------------------------------------------------------------------------------------------------------------------------------------------------------------------------------------------------------------------------------------------------------------------------------------------------------------------------------------------------------------------------------------------	------------------------------------------------------------------------------------------------------------------------------------------------------------------------------------------------------------------------------------------------------------------------------------------------------------------------------------------------------------------------------------------------------------------------------------------------------------------------------------------------------------------------------------------------------------------------------	------------------------------------------------------------------------------------------------------------------------------------------------------------------------------------------------------------------------------------------------------------------------------------------------------------------------------------------------------------------------------------------------------------------------------------------------------------------------------------------------------------------------------------------------------------------------------------------------------------------------------------------------------------------

	<p>бағыттан екінші көрсетілген бағытқа қарай жүгіруді үйрету. - Балалар, мен желмін, сендер бұлттарсыңдар. - "Қатты жел соқты!" деген сөзімді естігенде, мен көрсеткен жерге бұлттарға ұқсап "ұшасыңдар".</p>	<p>Құстар, қайтып келіңдер! Қимас әнге салады, Құстар қайтып барады. "Қош болыңдар!" - дегендей, Қанаттарын қағады. Сау-саламат болыңдар, Жылы жаққа барыңдар. - Балалар, құстар келесі көктемде қайта ұшып келеді. "Қаздар" қимылды ойыны. (дене шынықтыру, сөйлеуді дамыту) Мақсат-міндеттері. Балаларды көркем сөз мәтінін мұқият тыңдап, белгілі сигнал сөзін естігенде бір бағытта, бір-біріне соғылмай жүгіруге үйрету; жүгіруде қолдарын жан-жаққа бұлғап, қаздың қимылын қайталауға</p>	<p>шынықтыру, сөйлеуді дамыту) Мақсат-міндеттері. Допты екі қолмен төменнен (бастың артқы жағынан, кеудеден) алға лақтыруды үйрету; нысанаға тигізудің қарапайым дағдыларын, көзді, ептілікті, қимылдарды дамыту. Бала қолына кішкентай допты немесе құм салынған дорбаны ұстайды. Қорапты немесе үлкен себетті қойыңыз (нысанадан балаларға дейінгі арақашықтық 1,5-2 м аспайды). Балаларды қолындағы допты қорапқа (себетке, торға) лақтыруға жаттықтыру.</p>	<p>"Жүрейік" қимылды жаттығуы. (дене шынықтыру, сөйлеуді дамыту) Мақсат-міндеттері: Балаларды саппен, бір-біріне соғылмай, белгілі бағытта ырғақпен марш басып жүру дағдысын қалыптастыру, достыққа, шапшаңдыққа тәрбиелеу. Жүрейік, жүрейік, Қолды көкке сермейік, Күнге сәлем берейік, Шапалақтап, күлейік.</p>	<p>ұшақтың таңбалауыштарын таратады. - Балалар, бұл біздің ұшақтар тұратын әуежай алаңы. Ұшақтар "у-у-у" деп дыбыстап, аспанға көтеріліп ұшады, ал содан соң өз алаңына қайтады. - Мен "Ұшақтар, ұшыңдар!" десем, сендер ұшақтарды жүргізіп, аспанға ұшып жүресіңдер. - "Ұшақтар, алаңға!" десем, менің жаныма жиналасыңдар, жерге шоқайып отырасыңдар. Келістік пе? Бастайық! Қане, ұшақтар, ұшыңдар! Қолдарымызды жан-жаққа жаямыз, "у-у-у"! Біраздан кейін педагог балаларды алаңға шақырады, жүгірудегі қауіпсіздікті қадағалайды. Ойын екі рет жүргізіледі.</p>
--	-----------------------------------------------------------------------------------------------------------------------------------------------------------------------------------------------------------------------	--------------------------------------------------------------------------------------------------------------------------------------------------------------------------------------------------------------------------------------------------------------------------------------------------------------------------------------------------------------------------------------------------------------------------------------------------------------------------------------------------------------------------------	--------------------------------------------------------------------------------------------------------------------------------------------------------------------------------------------------------------------------------------------------------------------------------------------------------------------------------------------------------------------------------------------------------------------------------------------------------------------------------	---------------------------------------------------------------------------------------------------------------------------------------------------------------------------------------------------------------------------------------------------------------------------------------------------------------------------------------------	--------------------------------------------------------------------------------------------------------------------------------------------------------------------------------------------------------------------------------------------------------------------------------------------------------------------------------------------------------------------------------------------------------------------------------------------------------------------------------------------------------------------------------------------------------------------------------------

ынталандыру;
айтылған сөздер мен
жаттығудан
жағымды әсер алуға
баулу.
Педагог балаларға
ойын шартын
түсіндіреді:
"Балалар, сендер
қаздар боласыңдар.
Мені мұқият
тыңдаңдар. Сөздерді
менің соңымнан
қайталауға болады.
Мен "бидай шаш"
сөздерін айтқанда,
сендер маған қарай
қолдарыңды былай
жайып, барлығың
жүгіресіңдер.
Педагог қаздардың
қимылдарын
балаларға біраз
қайталатады.
Балалар бір жаққа
ауысып кеткенде
педагог алшақ
қарама-қарсы жерге
барып, ойынды тағы
бір рет жүргізеді.
Балалардың бір-

		<p>біріне соғылмауын ескеру керек. С. Бегалин "Қазым". Қазым, қазым, қалқылда, Көлде жүзіп салқында. Жем шашайын - жейсің бе, Кәмпит берші дейсің бе? - Жоқ, жоқ, Кәмпит, тәтті болмайды ас, Арпа менен бидай шаш.</p>			
Серуеннен оралу	Өз шкафын белгі бойынша тауып алуға, өз киімін өздігімен шешуге, өз қажеттері жайында айтуға машықтандыру. (дербес қимыл әрекеті)				
Түскі ас	<p>Балаларды өздігінен тамақтануға ынталандыру. (мәдени-гигиеналық дағдылар, көркем сөз)</p> <p>- Дәмді тағам дайын, пай, пай ...</p> <p>Шақырады шебер аспаз апай (ағай):</p> <p>- Қасықтарыңды дайындандар!</p> <p>Асықпаңдар, асықпаңдар ...</p>				
Күндізгі ұйқы	Балалардың тыныш ұйықтауына жағымды қолайлы жағдай жасау. (мәдени-гигиеналық дағдылар)				
Бірте-бірте тұрғызу, сауықтыру шаралары	<p>"Ұйқыашар" жаттығуы. (дене шынықтыру)</p> <p>- Балалар, ояныңдар, керіліп-созылыңдар! Менің сендермен ойнағым келеді.</p> <p>Төсекте жатып жасайтын жаттығулар: "Мысықтар".</p> <p>Мысықтар оң жаққа қарап ұйықтап жатыр, ұйқысырап, мияулап жатыр, көздерін жұмып "мияу-мияу-мияу" деп жатыр.</p> <p>Көзін ашып, аяқ-қолын керіп жатыр.</p> <p>Төрт аяқтап тұрып мойынымызды жоғары созып мияулаймыз "мияу-мияу-мияу."</p>				

	<p>Отырып башпайларымызды уқалаймыз, аяғымызды сипаймыз. Майтабанның алдын алу. Мысық шеңбер бойымен аяқтың ұшымен жүру, екі аяқпен секіру, жүру орнымызға қарай жүгіру. Орындықта отырып оң аяғын сол аяғына қойып табандағы нүктелерге массаж жасау, аяқтарын ауыстырып, табандағы нүктелерге массаж жасау, (3- 4 рет)</p>				
Бесін ас	<p>Балаларды өздігінен тамақтануға ынталандыру. (мәдени-гигиеналық дағдылар, көркем сөз) - Дәмді тағам дайын, пай, пай ... Шақырады шебер аспаз апай (ағай): - Қасықтарыңды дайындандар! Асықпаңдар, асықпаңдар ...</p>				
Балалардың дербес әрекеті (баяу қимылды ойындар, үстел үсті ойындары, бейнелеу әрекеті, кітаптар қарау және тағы басқа әрекеттер)	<p>"Не, қалай дыбыстайды?" дидактикалық ойыны. Мақсат-міндеттері. Балаларды көліктердің дыбыстарына еліктеп айтуға ынталандыру; көліктерді ажыратуды үйрету; жағымды эмоцияларға бөлену қабілеттерін дамыту. Педагог балаларға мәшине, паровоз дыбыстарын тыңдатады, олардың</p>	<p>Қоршаған ортамен таныстырудан ойын-жаттығу "Дана қайда барды?" Мақсат-міндеттері. Жанды және жансыз табиғат туралы алғашқы түсініктерді қалыптастыру. Сөйлеуді, ойлауды, қиялын, үй жануарлары мен құстарға қызығушылығын дамыту, оларға қамқорлықты, халық ертегілеріне сүйіспеншілікті тәрбиелеу. «Сиқырлы кітап» дидактикалық</p>	<p>Мүсіндеуден ойын-жаттығу "Қонжыққа арналған үстел" Мақсат-міндеттері. Ертегіні білуді қалыптастыру; бөлшектерден жиһаз мүсіндеуді үйрену, мүсіндеу тәсілдерін: екі алақанмен түзулеуді бекіту. Қолдың ұсақ моторикасын дамыту, мүсіндеуге ынталандыру. "Құлып" саусақ гимнастикасы. Есікте құлып тұр (саусақтарымызды бір-бірден біріктіріп,</p>	<p>Саусақ жаттығуы "Сәлем" Мақсат-міндеттері. Қолдың ұсақ моторикасын, зейінін, есте сақтау қабілетін дамыту. Сәлемдесем әрдайым (екі қолдарын айқастырып кеуделеріне қояды) Үйде және көшеде (екі қолдарын алға жаяды) Тіпті «сәлем» - деймін мен («қанаттарын» екі қолдарын сәл көтеріп, қайта түсіріп қағып тұрады)</p>	<p>"Ғажайып дорба" дидактикалық ойыны. Мақсат-міндеттері. Балаларды түрлі ойыншықтар мен заттарды атауға жаттықтыру, олардың жарылатынын түсіндіру, сипап көру арқылы ұғымдарын қалыптастыру. Құралдар: дорба, дорбаға салынған әртүрлі ойыншықтар мен заттар. "Ойыншықты тап" дидактикалық ойыны. Мақсат-міндеттері: кеңістікті бағдарлай білуге бейімдеу;</p>

	<p>дыбыстарына еліктеу сөздерін айтқызады. Содан соң аудиожазбаны тыңдағанда балалар тырналарды паровозды "ту-ту-ту", мәшинені "бип-бип" деп дыбыстайды.</p>	<p>ойыны. Мақсат-міндеттері: суреттердің арасында екіге бөлініп, жыртылып қалған суреттерді біркiтiру. (сөйлеуді дамыту)</p>	<p>қолымызды құлыпқа қоямыз) Кім оны аша алады екен? Ашып көреміз, (құлыпты айналдырамыз, қолымыздағы құлыпты шешеміз) Созамыз, (саусақтарымызды ажыратпай, алақандарымызды ашып-жабамыз) Тоқылдатамыз, (саусақтарымызды ажыратпай, алақанымызбен шапалақ соғамыз) Ашылды! (саусақтарымызды ашамыз)</p>	<p>Тауыққа көрші үйдегі (бір қолдың сыртын екінші қолдың алақанына беттестіре саусақтарды жан-жаққа аша «күн» жасайды)</p>	<p>бақылағыштыққа тәрбиелеу. Көрнекілік: топтағы ойыншық. Ойынның мазмұны. Тәрбиеші ойыншықты тығып қойып, бір баланы тақтаға шақырады. Тәрбиешінің нұсқауымен, мысалы: 1 адым алға, оңға бұрылу, 2 адым алға жүруді айту. Ойыншыққа дейінгі жолды айтып отырады. Бала айтылған нұсқаумен дұрыс жүріп отырса, тығылған ойыншықты табады.</p>
<p>Балалармен жеке жұмыс</p>	<p>С. Әлімқұлов "Әлди, әлди!" Әлди, әлди! Әлди, әлди, бөпешім, Ән сап берем, келе ғой. Жыламашы, көкешім, Жұбатқанға көне ғой.</p>	<p>«Қуаласпақ» ойыны. Жабдық: орташа қуыршақ. Педагог қуыршақ қуаласпақ ойнағысы келетінін айтады. Балаларды қуыршақтан қашуға</p>	<p>"Кәмпиттер". Мақсат-міндеттері. Ермексазбен көлемі ұсақ кесектерді үзіп, шарларды илеу амалын игерту.</p>	<p>Саусақ жаттығуы «Моншақ тізу» Қызыл сары, көк моншақ. Мен жасаймын көп моншақ Ойын шарты: балаға әртүрлі диаметрлі моншақтар беріледі.</p>	<p>"Сылдырмақ" тақпағын мәнepлeп оқу. Сылдырмақты соқтық, Қолға алдық "тоқ-тақ". Жаңа жылды күттік, Тоқылдаттық "тук-тук". (Д. Ахметова)</p>

	<p>Ұйқың келсе, бөлейін, Тербетейін есікке, Қаз-қаз басшы, көрейін, Барып келші есікке.</p>	<p>шақырады. Қуыршақ «қуып жетеді», оларды «құшақтап» тапқанына қуанады және «міне, менің достарым» дейді. Бұл ойын екі-үш баламен ойналады.</p>		<p>Мұнда қатар екі қолдың бас бармағымен сұқ саусақтарының ұшын түйістіре отырып, моншақ тәрізді бейнелейді, әрі оларды тізбектеп жасау балалар үшін өте қызықты әрекет, әрі қол бұлшық етін дамытуға үлкен көмегін тигізеді. «Көз- қол» бағдарлауын жетілдіреді. Бұл ойында тек қол ептілігі ғана емес, сенсорлық (түс, көлем, пішін) қабілетті дамиды.</p>	
Серуенге дайындық	<p>Мақсат-міндеттері: киімдерін танып, көрсетуге бейімдеу, түймелерді түймелеу дағдысын қалыптастыру. Шұлықты дұрыс киюді үйрету, шұлықты аяқтың басынан бастап киюді дағдыландыру. Көмек сұрауды сыпайы түрде білдіруді үйрету. (мәдени-гигиеналық дағдылар)</p>				
Серуен	<p>Күннің көзін бақылау. Мақсат-міндеттері. Балаларға күн туралы мағлұмат беріп, оны аспанда көруге болатыны туралы түсіндіру, қолмен</p>	<p>Табиғаттағы өзгерістерді бақылау. Мақсат-міндеттері. Табиғаттағы өзгерістерді бақылауды жалғастыру (жылу,</p>	<p>Аспанды бақылау. Мақсат-міндеттері. Балалардың назарын көк аспанға аудару, аспанның таза көгілдір түсте (немесе ақ бұлттар болса, бұлтты)</p>	<p>Ағаштар мен бұталарды бақылау. Мақсат-міндеттері. Бұталар мен ағаштар туралы білімді бекіту. Ағаштар мен бұталар арасында ұқсас және әртүрлі белгілерді</p>	<p>Құстарды бақылауды жалғастыру. (қоршаған ортамен таныстыру, сөйлеуді дамыту) Мақсат-міндеттері. Бақша маңында жиі кездесетін құстарды</p>

<p>көрсетуді үйрету. - Балалар, аспанда жарқырап тұрған не? - Ол неге ұқсайды? - Күннің көзі болмаса, балалар, біз өмір сүре аламыз ба? - Күннің бізге қандай пайдасы бар? Тақпақ. Күн шықты күн шықты! Жер үстінде нұр шықты! "Күн қояны" ойыны. Мақсат-міндеттері. Балаларды сигнал бойынша қимылдауды үйрету; ересек айтқан сөздерге зейін салып, қимылдарға еліктеуге бейімдеу. Тәрбиеші өзінің қасына бір топ балаларды жинап, айнаның көмегімен күн шұғыласын қабырғаға түсіреді де:</p>	<p>жасыл шөптер, гүлдер, көбелектер, қоңыздар, балалар жеңіл киінеді, құм және сумен ойнайды). Еңбек әрекеті: ауладағы ұсақ тастар мен таяқтарды жинау. Мақсаты: кішкентайларынан еңбекке баулу. "Күн мен жанбыр" қимыл-қозғалыс ойыны. Мақсат-міндеттері: балаларды сигнал бойынша қимылдауға баулу; жан-жаққа тарап жүгіруге ынталандыру; жағымды эмоцияларды дамыту. Балалардың алаңнан біраз алшақтау жерге қойылған орындықтардың артында тізерлеп отырады да</p>	<p>болуын байқауға бейімдеу; бақылағыштыққа тәрбиелеу. Балабақша ауласындағы жолды сыпыруды көрсету – балабақша аумағында тазалықты сақтауға тәрбиелеу. Сурет кітаптарын қарау, кітаптардағы суреттерді бірлесіп қарау. Не бейнелегенін сұрау. Дидактикалық ойын. "Түсін таңдау". Мақсат-міндеттері. Түстерді ажырата білуді және атауларын дұрыс айтуды үйрету. "Жалауға жүгір" қимыл-қозғалыс ойыны. Мақсат-міндеттері. Түсті ажыратып, сигнал бойынша бір бағытта жүгіруге</p>	<p>табуды үйрету. Ағаштар мен бұталарға ұқыпты қарайды. Балаларға балабақша аумағында қандай ағаштар мен бұталар өсетінін көрсету. Ағаш пен бұтаның айырмашылығы неде екенін көрсету. Ағашта діңі бар екенін, ал бұтада айқын дің жоқ. Ағаш бұтадан биік болып өседі. Көркем сөз. Жақсылықты қолдаймыз, Табиғатты қорғаймыз. Гүл егеміз бақтарға, Айналасын қоршаймыз. "Тышқан мен мысық" қимыл-қозғалыс ойыны. Мақсат-міндеттері. Балаларды сигнал бойынша жан-жаққа шашырап жүгіруге баулу; кейіпкерлердің</p>	<p>атауды үйрету, құстардың дене құрылысымен таныстыру. Құстар не жейді және құстарға қамқорлық жасау үшін не істеу керек? (жемсауыттар әзірлеу, нан үгіндісін салу). "Балапандар" ойыны. (дене шынықтыру) Мақсат-міндеттері: Педагогтің нұсқауы, сигнал бойынша бір бағытта жүруге ынталандыру; кеңістікті бағдарлауға машықтандыру. Ересектің көмегімен атқарылатын қарапайым еңбек тапсырмалары: ойыншықтарды құмнан тазалау.</p>
---------------------------------------------------------------------------------------------------------------------------------------------------------------------------------------------------------------------------------------------------------------------------------------------------------------------------------------------------------------------------------------------------------------------------------------------------------------------------------------------------------------------------------------------------	----------------------------------------------------------------------------------------------------------------------------------------------------------------------------------------------------------------------------------------------------------------------------------------------------------------------------------------------------------------------------------------------------------------------------------------------------------------------------------------------------------	-------------------------------------------------------------------------------------------------------------------------------------------------------------------------------------------------------------------------------------------------------------------------------------------------------------------------------------------------------------------------------------------------------------------------------------------------------------------------------------------------------------------------	-------------------------------------------------------------------------------------------------------------------------------------------------------------------------------------------------------------------------------------------------------------------------------------------------------------------------------------------------------------------------------------------------------------------------------------------------------------------------------------------------------------------------------------------------------------	-----------------------------------------------------------------------------------------------------------------------------------------------------------------------------------------------------------------------------------------------------------------------------------------------------------------------------------------------------------------------------------------------------------------------------------------------------------------------------------

	<p>Қабырғаға елбеңдеп, Ойнайды сәуле құбылып. Ымдасаң болды «кел» деп, Жетеді демде жүгіріп. Сәл үзіліс жасайды да: «Сәулені ұстандар» деген белгі береді. Балалар қабырғаға жүгіріп, қолға тұрмай жалтандап тұрған күн сәулесін ұстауға тырысады. Ересектің көмегімен атқарылатын қарапайым еңбек тапсырмалары: ауладағы қоқыстарды жинақтау. Мақсат-міндеттері: тазалыққа тәрбиелеу. Балалардың еркін ойыны.</p>	<p>"терезеге" (орындықтың арқасындағы тесікке) қарайды. Тәрбиеші: "Аспан ашық, күн шығып тұр! Серуенге шығуға болады," - дейді. Балалар алаңда жүгіріп жүр. "Жаңбыр! Тез үйге жүріңдер!" деген белгіні естіп, бәрі өз орындарына қарай жүгіріп келіп, орындықтардың артына отырады. Тәрбиеші қайтадан: "Күн шықты! Барындар, серуендендер!" - дейді, ойын қайта басталады. Ересектің көмегімен атқарылатын қарапайым еңбек тапсырмалары: кураған жапырақтарды жинау.</p>	<p>машықтандыру; дене мүшелерін нығайту, жағымды эмоцияларды дамыту. Көк, қызыл, сары жалаулар алаңның үш бұрышына орнатылады. Ересектің көмегімен атқарылатын қарапайым еңбек тапсырмалары: кураған жапырақтарды жинау. Мақсат-міндеттер: тазалыққа тәрбиелеу.</p>	<p>әрекетіне қарап, жағымды көңіл күйге бөленуге тәрбиелеу. Ересектің көмегімен атқарылатын қарапайым еңбек тапсырмаларын бақылау: ойыншықтарды жууға су әкелу. Мақсат-міндеттері. Тәрбиешінің тапсырмасын түсінуге үйрету. Балалардың еркін ойындары.</p>	
--	-----------------------------------------------------------------------------------------------------------------------------------------------------------------------------------------------------------------------------------------------------------------------------------------------------------------------------------------------------------------------------------------------------------------------------------------------------------------------------------------------------------------------------------	---------------------------------------------------------------------------------------------------------------------------------------------------------------------------------------------------------------------------------------------------------------------------------------------------------------------------------------------------------------------------------------------------------------------------------------------------------------------------------------------------------------------------------------------------------------------------------------------------------	---------------------------------------------------------------------------------------------------------------------------------------------------------------------------------------------------------------------------------------------------------------------------------------------------------------------------------------------------------------	--------------------------------------------------------------------------------------------------------------------------------------------------------------------------------------------------------------------------------------------------------------------------------------------------------------------------------------	--

		Мақсаты: тазалыққа тәрбиелеу. Балалардың еркін ойыны.			
Серуеннен оралу	Өз шкафын белгі бойынша тауып алуға, өз киімін өздігімен шешуге, өз қажеттері жайында айтуға машықтандыру. (дербес қимыл әрекеті)				
Кешкі ас	Балаларды өздігінен тамақтануға ынталандыру. (мәдени-гигиеналық дағдылар, көркем сөз) - Дәмді тағам дайын, пай, пай ... Шақырады шебер аспаз апай (ағай): - Қасықтарыңды дайындандар! Асықпаңдар, асықпаңдар ...				
Балалардың дербес әрекеті (баяу қимылды ойындар, үстел үсті ойындары, бейнелеу әрекеті, кітаптар қарау және тағы басқа әрекеттер)	<p>Кітап бұрышында: өткен тақырыптар бойынша суреттерді қарау, сипаттау; ертегілерді есте жаңғырту, кейіпкерлердің сөздерін қайталау. Көліктер түрлерінің суреттерін көрсетіп, сипаттауға үйрету. (сөйлеуді дамыту, көркем әдебиет)</p> <p>"Түрлі-түсті шарлар" ойыны. (сенсорика)</p> <p>Мақсат-міндеттері. Балаларда түс туралы түсінік қалыптастыруға жағдай жасау; заттардың әртекті түстің арақатынастарын белгілеуді үйрету.</p> <p>Жаттығулар балалардың бастапқы төрт түспен танысуларына бағытталған.</p> <p>Қажетті материалдар: 30x12 см өлшеміндегі төрт түсті жіптер салынған картон жолақшасы. Төрт әртүрлі түсті картон дөңгелектер - шарлар, олардың түстері жіпшелердегі түстермен сәйкес келеді. Тәрбиеші балаларға әртүрлі түсті жіпшелер салынған картон жолақшасын көрсетеді. Шарларды көрсете отырып, бүгін шарлармен ойнайтындарын ескертеді: "Қазір әрқайсымыздың алдымызда картон жолақшалар жатыр. Мұқият қарап, одан не көріп отырғандарыңды айтыңдаршы. Иә, түстері әртүрлі жіпшелер. Енді шарларымызға қарайық, олардағы жіпшелер сияқты әртүрлі түсті екен. Әрбір шарға картонда өз жіпшелері бар. Әр жіпшеге өзіне түстес шарды таңдап алып байлап қоямыз. Қызыл жіпшеге қызыл шарды, сары жіпке сары шарды, көк жіпке көк шарды, сөйтіп барлық жіпшелерге өз шарларын байлаймыз. Міне, оны былай жасаймыз," - деп өзі көрсетіп, олардың дұрыс орналасқандығын айтады. Содан кейін дұрыс байланбаған шарларды көрсетеді: жасыл жіпке сары шарды, қызыл жіпке тоқсары шарды, көгілдір жіпке күлгін шарды байлап көрсетіп олардың қате байланғандығын айтады. Содан кейін балалар бұл тапсырманы өз беттерімен орындайды. Тәрбиеші шарларды таңдауда қиналған балалардың қасына келіп, алдымен, екі жұп шарды байлап көрсетеді де, қалған шарларды баланың өзінің байлауын талап етеді. (сенсорика)</p>				

	<p>"Пирамида жинау" ойыны. Мақсат-міндеттері. Балаларға пирамида жинауға, пирамида сақиналарының түс атауларын есте сақтауға үйретуді жалғастыру. Пирамида кішкентай, 3 сақинадан тұруы қажет. (сенсорика)</p> <p>"Қимыл ойлап табу" ойыны. Мақсат-міндеттері. Балалардың еліктеуге деген ынтасын дамыту; жағымды эмоцияны ояту. Балалар шеңберде тұрады. Тәрбиеші ойыншылардың біреуін ойын бастаушы етіп белгілейді. Ол шеңбердің ортасында тұрады. Балалар тәрбиешінің көрсетуі бойынша мына мәтін сөзін айтып, оңға немесе солға жүреді. Әдемі шеңберде, Билейік кең жерде. Қолдармен ұстасып, Бәріміз жұптасып. Бірігіп достасып, Бір орында ұстасып, Осылай етіп істейік. Мәтінді айтып бітер кезде балалар қолсозым жерде тұрады. Ойын бастаушы қандай болмасын бір қимылды көрсетеді, шеңбер жасап тұрғандардың бәрі оны қайталайды. Тәрбиеші ойын бастаушыны ауыстырады немесе ойын бастаушы өзінің орнына біреуді таңдайды және ойынды жалғастыра береді. (дене шынықтыру)</p> <p>Мақсат-міндеттері. Қолдың ұсақ моторикасын, ойлау, зейін қабілеттерін дамыту. Музыкалық аспаптармен (сылдырмақтармен) ойындар: (1/2 мөлшері) әуеннің ырғағына сай сылдырлатуға бейімдеу. Күз әніне байланысты әнді жаттау. (музыка) Көліктерді тізіп ойнату. (сенсорика) Еркін ойындар.</p>
<p>Балалардың үйге қайтуы (ата-аналарға кеңес)</p>	<p>Әңгімелесу: "Саусақ жаттығулары және баланың сөйлеу тілін дамыту", "Баланың жағымды эмоцияларын дамытудың маңызы", "Үйде ғажайып сәттерін ұйымдастыру жолдары".</p>

Тексерілді әдіскер



ТӘРБИЕЛЕУ-БІЛІМ БЕРУ ПРОЦЕСІНІҢ ЦИКЛОГРАММАСЫ					
Білім беру ұйымы	№ 9 «Бәйтерек» бөбекжайы				
Топ	Кіші жас тобы				
Тобы	«Балапан»				
Балалардың жасы	2 жасар балалар				
Педагогтің аты-жөні	Әниязова Ақбаян Онербаева Ыкпал				
Жоспардың құрылу кезеңі	28.11 - 02.12.2022 ж. Қайталау				
Апта күндері	<i>Дүйсенбі</i>	<i>Сейсенбі</i>	<i>Сәрсенбі</i>	<i>Бейсенбі</i>	<i>Жұма</i>
Күн тәртібі					
Балаларды қабылдау	Таңғы сүзгі: балалардың терісін, дене қызуын, сыртқы келбетін тексеру. Балаларды жақсы көңіл күймен қарсы алу және оларға қолайлы жағдай жасау. Баланың көңіл күйін, оның жеке пікірін, қызығушылығын анықтау. (сөйлеуді дамыту)				
Ата-аналармен әңгімелесу, кеңес беру	Әңгімелесу: "Қыстың негізгі құбылыстарын байқатудың маңызы", "Балаға сұрақтар қою және сөйлеуді дамыту", "Жыл мезгілдері туралы әңгімелеу".				
Балалардың дербес әрекеті (баяу қимылды ойындар, үстел үсті ойындары, бейнелеу әрекеті, кітаптар қарау және тағы басқа әрекеттер)	"Ойын бұрышы" Мақсат-міндеттері. Ойын бұрыштарында тұрған ойыншықтардың біреуімен ойнауға деген қалауын айтуды, көрсетуді,	"Табиғат бұрышы" Мақсат-міндеттері. Табиғат бұрышындағы балықтарға жем беруге шақыру (денсаулықтарына рұқсатты ескеру);	"Табиғат бұрышы" Мақсат-міндеттері. Табиғат бұрышындағы өсімдіктердің сарғайып қалған жапырақтарын үзіп алып тастау және	"Жуыну әдебі" Мақсат-міндеттері. Жуыну бөлмесінде жуыну әдебінің үлгісін көрсету; қолдарын сабындауға көмектесу, су ағымы астына өздігінен	"Үстел-үсті ойыны" Мақсат-міндеттері. Үстел ойындары бұрышында сөренің шаңын сүрту және ойыннан кейін заттарды орнына салудың үлгісін

	атауды үйрету, ойыннан кейін өз орнына жинауға ынталандыру, мақтау.	балықтардың су астындағы тіршілігін бақылауға ынталандыру; қамқорлыққа тәбиелеу.	суару үлгісін көрсету.	ұстауды қадағалау; қолды сүлгімен сұртуді көрсету; тазалықты сақтау қажеттілігі туралы түсіндіру; орамалды ілетін орынды немесе суретін көрсету.	көрсету; ойыншықтармен ойнағанда тазалық сақтау туралы түсіндіру.
	<p>Тыныс алу, тыныштандыру, артикуляциялық жаттығулар элементтерін қолдана отырып таңғы жаттығу кешенін орындау. (дене шынықтыру)</p> <p>«Сылдырмақпен».</p> <p>Бастапқы қалып: аяқ арасы алшақ, сылдырмақ төменде.</p> <p>1-2 сылдырмақты жоғары көтеріп сылдырлату.</p> <p>3-4 бастапқы қалып (4 рет).</p> <p>Тура солай.</p> <p>1-2 сылдырмақты алға созу.</p> <p>3-4 артқа тығу;</p> <p>Бастапқы қалып тура солай</p> <p>1-4 отырып сылдырмақты тізеге соғу.</p> <p>5-6 бастапқы қалыпқа келу (3рет).</p> <p>Сылдырмақпен жүгіру (10сек).</p>				
Таңғы ас	<p>Балалардың тәбетін ашу, өздігінен тамақтануға ынталандыру. (мәдени-гигиеналық дағдылар, көркем сөз)</p> <p>Дастарқанның әдемісін-ай,</p> <p>Тағамның (ботқаның, көженің, сорпаның, қуырдақтың) дәмдісін-ай.</p> <p>Тамақты тауысқан балақай</p> <p>Ең күшті болады. Пай, пай!</p>				
Ұйымдастырылған іс-әрекетке дайындық	<p>Балалардың жағымды көңіл күйлерін қалыптастыру. Ұйымдастырылған іс-әрекетіне жағымды эмоциялық ахуалда ауысу үшін бәсеңдеу дыбыста салмақты әуенжазбасын қосу. (сөйлеуді дамыту)</p> <p>Қыс келді!</p>				

	<p>Ду қол шапалақ! Қыстың тоны аппақ! Аппақ аула, Қуанады бала. Қыс келді! Ду қол шапалақ! (Д. Ахметова)</p>				
<p>Білім беру ұйымының кестесі бойынша ұйымдастырылған іс-әрекет</p>	<p>"Үлпілдек ақ қар" (сенсорикадан ойын-жаттығу) Мақсат-міндеттері. Сезім мен қабылдауды жетілдіру арқылы сенсорлық тәжірибені қалыптастыру; қоршаған әлем туралы білімдерін кеңейту және байыту (қар туралы); балалардың қардың түсі мен формасы туралы білімдерін бекіту; ұсақ моториканы дамыту; басқаларға деген жақсы сезімдерді тәрбиелеу. «Аққала» саусақ ойыны. (сөйлеуді</p>	<p>"Аулаға қыс келді" тақпағын мәнерлеп оқу, қимыл жаттығуы. (сөйлеуді дамыту, дене шынықтыру) Мақсат-міндеттері: Балалардың қыс мезгілі туралы ұғымдарын қалыптастыру, қардың жауғанына қарап, педагогтің соңынан ілесіп, қыс туралы тақпақты мәнерлеп айтуға ынталандыру. Аулаға қыс келді, Қыс келді, Қыс келді. Қар шатырға түседі, Қар ағашқа түседі, Қар жерге қарай, төмен,</p>	<p>1. Дене шынықтыру Маман жоспарымен</p>	<p>1. Дене шынықтыру Маман жоспарымен</p>	<p>1. Музыка Маман жоспарымен</p>

	<p>дамыту) Біз аулаға барамыз. (ортаңғы және сұқ саусақпен үстел үстінде "жүреді") Бірге аққала жасаймыз. (мүсіндеу қимылдарын көрсетеді) Қолдарымыз тоңғанда (мұздатылған қолдарды бейнелейді) Ысқылап, жылытамыз. (Қолдарын ысқылайды)</p> <p>Саусақ жаттығуы. "Алақай! Алақай!" (сөйлеуді дамыту) Мақсат-міндеттері: Балаларды педагогтің соңынан қыс туралы суретке (ауладағы қардың жауғанына) қарап, көркем сөзді айтып, жаттығуларды жасауды үйрету;</p>	<p>Бұлттан баяу түседі. Қарлар - жеңіл нүктелер, Көрінбейді бұлт пен жер. Түсіп жатыр, Түсіп жатыр, Аппақ көрпе жауып жатыр. (Д. Ахметова)</p> <p>2. Дене шынықтыру Маман жоспарымен</p>			
--	----------------------------------------------------------------------------------------------------------------------------------------------------------------------------------------------------------------------------------------------------------------------------------------------------------------------------------------------------------------------------------------------------------------------------------------------------------------------------------------------------------------------------------------------------------------	-------------------------------------------------------------------------------------------------------------------------------------------------------------------------------------------------------------------------------------------	--	--	--

	тілін, қолдың ұсақ моторикасын дамыту; жағымды әсер алу дағдыларына машықтау. Алақай! Алақай! (шапалақтау) Келді суық қыс, міне (алақанды уқалау), Біз далаға шығамыз (саусақтарды қимылдату), Жаттығу жасаймыз (шапалақтау), Бір-екі! Бір-екі! (жұдырықты қысып, ашу) Қарды қағып, бір-екі (алақан қағу),				
2- таңғы ас	Балалардың тәбетін ашу, өздігінен тамақтануға ынталандыру. (мәдени-гигиеналық дағдылар, көркем сөз) Дастарқанның әдемісін-ай, Тағамның (ботқаның, көженің, сорпаның, қуырдақтың) дәмдісін-ай. Тамақты тауысқан балақай Ең күшті болады. Пай, пай!				
Серуенге дайындық	Серуенге жиналу. (мәдени-гигиеналық дағдылар, дербес әрекет) Мақсат-міндеттері: өз-өзіне қызмет көрсетуге дағдыландыру: шкафтан сыртқы аяқ киімді алу, шұлықтарды дұрыс кию және бас киім туралы ұмытпау. Серуен кезіндегі ережелері туралы еске саламыз: серуенде қалпақты немесе орамалды шешпейміз; - күн ыстықта көлеңкеде ойнаймыз (верандада, ағаштың астында).				
Серуен	Қарды бақылау	Қарды бақылау	Бұлтты аспанды	Қарды бақылау	Қысқы күн райын

	<p>(қар жауған алқап). (қоршаған ортамен таныстыру, сөйлеуді дамыту, көркем сөз) Мақсат-міндеттері.</p> <p>Балаларды қыс мезгіліндегі табиғи құбылыс - қарды бақылауға деген қызығушылығын ояту; қардың қайда жатқанына көңіл аударып, оны айтуға ынталандыру.</p> <p>- Балалар, бәрекелді! - Қараңдаршы, балалар, айналада не жатыр? - Иә, бұл қар. - Қар қайда жатыр? Т. Шопаев "Қар". Жауды, міне, қар аппақ, Айналаның бәрі аппақ. Жасырыпты жолдарды: Тегістепті орларды.</p> <p>"Біз көңілді</p>	<p>(қардың жерге түсуі). (қоршаған ортамен таныстыру, сөйлеуді дамыту, көркем сөз) Мақсат-міндеттері.</p> <p>Балаларға қардың жоғарыдан төмен ақырын түскеніне көңіл аудару, қардың ақшақарлардан болатынын, жеңіл мамықтай ұшқанын байқату; зейінін, түйсігін, ой-қиялын дамыту.</p> <p>Ш. Әлдибекұлы. "Қар". Ақ мақтадай ұлпа қар Жамылыпты қырқалар. Қалың-қалың тоң киіп, Маужырайды шыршалар. Педагог: - Балалар, байқадыңдар ма? Дала қандай тыныш! "Кім тыныш?" қимылды ойыны.</p>	<p>бақылау. (қоршаған ортамен таныстыру, сөйлеуді дамыту, көркем сөз) Мақсат-міндеттері.</p> <p>Балаларға бұлтты күн райы туралы ұғымдар беру, аспанның түсі сұр екенін байқату, бұлттар сұр болса, қар жаууы ықтималдығын байқату.</p> <p>- Балалар, аспанға қараңдаршы. - Аспанның түсі көгілдір ме? - Аспанның түсі сұр. - Аспан сұр болса, қар жауады. Көк аспанды жаулайды Қалың-қалың сұр бұлттар. Бір жауса тоқтамайды Аппақ жауын, аппақ қар. (Д. Ахметова) "Алақай!" қимылды</p>	<p>(қардың жерге түсуі). (қоршаған ортамен таныстыру, сөйлеуді дамыту, көркем сөз) Мақсат-міндеттері.</p> <p>Балаларға қардың жоғарыдан төмен ақырын түскеніне көңіл аудару, қардың ақшақарлардан болатынын, жеңіл, мамықтай ұшқанын байқату; зейінін, түйсігін, ой-қиялын дамыту.</p> <p>Ш. Әлдибекұлы "Қар". Ақ мақтадай ұлпа қар Жамылыпты қырқалар. Қалың-қалың тоң киіп, Маужырайды шыршалар. - Балалар, байқадыңдар ма? - Дала қандай тыныш! "Кім тыныш?" қимылды ойыны.</p>	<p>бақылау. (қоршаған ортамен таныстыру, сөйлеуді дамыту, көркем сөз) Мақсат-міндеттері.</p> <p>Балаларға қыс мезгілі жөнінде жалпы ұғымдар беру, қысқы күн райы бұлтты және ашық, суық болуына көңіл аудару, адамдардың жылы киінгенін байқату; зейінді, ойлау қабілетін дамыту.</p> <p>- Балалар, айналаға қараңдаршы. - Иә, айналада қар жатыр. - Аспанымыз сұр (көгілдір). - Бірақ қыста күн суық. - Адамдарға қараңдаршы, олар жылы киінді. - Біз нені кидік? Балалар жауап бермей жатса, үстінен көрсете де</p>
--	------------------------------------------------------------------------------------------------------------------------------------------------------------------------------------------------------------------------------------------------------------------------------------------------------------------------------------------------------------------------------------------------------------------------------------------------------------------------------------------------------------------------------------------------------	---------------------------------------------------------------------------------------------------------------------------------------------------------------------------------------------------------------------------------------------------------------------------------------------------------------------------------------------------------------------------------------------------------------------------------------------------------------------------------------------------------------------------------------------	---------------------------------------------------------------------------------------------------------------------------------------------------------------------------------------------------------------------------------------------------------------------------------------------------------------------------------------------------------------------------------------------------------------------------------------------------------------------------------------------------------------------------------------------	----------------------------------------------------------------------------------------------------------------------------------------------------------------------------------------------------------------------------------------------------------------------------------------------------------------------------------------------------------------------------------------------------------------------------------------------------------------------------------------------------------------------------------	------------------------------------------------------------------------------------------------------------------------------------------------------------------------------------------------------------------------------------------------------------------------------------------------------------------------------------------------------------------------------------------------------------------------------------------------------------------------------------------------------------------------------------------------------

<p>баламыз" қимылды жаттығуы. (дене шынықтыру, көркем сөз, сөйлеуді дамыту) Мақсат-міндеттері. Балаларды белгілі жаттығуларға еліктей білуге машықтандыру, сапта марш ырғағына сай жүруге машықтандыру; жаттығулардан жағымды әсер алуға ынталандыру. Педагог балаларды еркін тұрғызып қоюына болады, қимылдарды көрсетеді. Біз көңілді балалармыз, Қатар-қатармен тұрамыз, Көтереміз иықты, Бақылаймыз жан-жақты. Жүріп-жүріп асықпай. Балалар сапқа</p>	<p>(дене шынықтыру, көркем сөз, сөйлеуді дамыту) Мақсат-міндеттері. Балаларды бір бағытта тыныш жүру әдебіне үйрету, аяқтың табанын толық басып және аяқ ұшымен жүріп қимылдау дағдыларын қалыптастыру; сигналға сай қозғалуға ынталандыру. - Балалар, аяқтарымызды нық басып, менің соңымнан сайға қарай жүрейік. Сайға қарай адымдаймыз, Түрлі дыбысты тыңдаймыз. Көрейік. Бұл қай бұрыш? Тыңдайық. Тыныш ... Тыныш ... - Қанекей, аяқтың ұшымен тыныш</p>	<p>жаттығуы. (дене шынықтыру, көркем сөз, сөйлеуді дамыту) Мақсат-міндеттері. Балаларды педагогтің көрсетуімен және тақпақ сөздерінің ырғағына сай қимылдар жасауға талпындыру; қыстың қызықты құбылыстарын жағымды көңіл күймен қарсы ала білу қабілеттерін дамыту. - Балалар, қыс мезгілі келді. - Қысты көтеріңкі көңіл күймен қарсы алайықшы. - Алақай! Алақай! (шапалақтау) Келді суық қыс міне (алақанды уқалау), Біз далаға шығамыз (саусақтарды қимылдату), Жаттығу жасаймыз (шапалақтау),</p>	<p>(дене шынықтыру, көркем сөз, сөйлеуді дамыту) Мақсат-міндеттері. Балаларды бір бағытта тыныш жүру әдебіне үйрету, аяқтың табанын толық басып және аяқ ұшымен жүріп қимылдау дағдыларын қалыптастыру; сигналға сай қозғалуға ынталандыру. - Балалар, аяқтарымызды нық басып, менің соңымнан сайға қарай жүрейік. Сайға қарай адымдаймыз, Түрлі дыбысты тыңдаймыз. Көрейік. Бұл қай бұрыш? Тыңдайық. Тыныш ... Тыныш ... - Қанекей, аяқтың ұшымен тыныш</p>	<p>алады. Қыс мезгілі. Суықта Қар жауады қалықтап. Қар жауады қалыптап, Аппақ қабықпен қаптап. Қыс мезгілі. Аппақ қала. Ақ көшелер. Ақ сала. Ақ көшелер. Ақ сала. Аулада тұр аққала. (Д. Ахметова.) - Иә, аққала да жылы киінді. - Балалар, қоян да жылы ақ тонын киіп алды. "Бері шыға ғой, қоян!" қимылды ойыны. (дене шынықтыру, көркем сөз, сөйлеуді дамыту) Мақсат-міндеттері. Балаларға шеңбер бойымен жүріп, барлығымен топтасып, "Бері шыға ғой, қоян!" сөздерін</p>
------------------------------------------------------------------------------------------------------------------------------------------------------------------------------------------------------------------------------------------------------------------------------------------------------------------------------------------------------------------------------------------------------------------------------------------------------------------	---------------------------------------------------------------------------------------------------------------------------------------------------------------------------------------------------------------------------------------------------------------------------------------------------------------------------------------------------------------------------------------------------------------------------------------------------------------------	---------------------------------------------------------------------------------------------------------------------------------------------------------------------------------------------------------------------------------------------------------------------------------------------------------------------------------------------------------------------------------------------------------------------------------------------------------------------------------------------------------------	---------------------------------------------------------------------------------------------------------------------------------------------------------------------------------------------------------------------------------------------------------------------------------------------------------------------------------------------------------------------------------------------------------------------------------------------------------------------	-------------------------------------------------------------------------------------------------------------------------------------------------------------------------------------------------------------------------------------------------------------------------------------------------------------------------------------------------------------------------------------------------------------------------------------------------------------------------------------

	<p>жиналып, ашық жолмен жүреді. Жаттығу екі рет қайталанады.</p>	<p>жүрейік ... - Бұл жақта не бар екен? - Тамаша! Педагог белгілі объектіні тапқандарын айтады, балаларды мақтайды. Жаттығу бірнеше рет өткізіледі, жүру бағыттары ауысады.</p>	<p>Бір, екі! Бір, екі! (жұдырықты қысып, ашу) Қарды қағып, бір, екі (алақан қағу).</p>	<p>жүрейік ... - Бұл жақта не бар екен? - Тамаша! Педагог белгілі объектіні тапқандарын айтады, балаларды мақтайды. Жаттығу бірнеше рет өткізіледі, жүру бағыттары ауысады.</p>	<p>айтып, көрсетілген қимылдарға еліктеу қабілеттерін жетілдіру. Педагог балалардың бірін "Қоян" атап, барлығымен бірге оны шақырады. Шақырылған қоян ортаға шығып, қимылдарды жасайды (педагог үлгіні көрсете алады), балалар қайталайды. Бері шыға ғой, қоян! Ақ құлақтармен ойна! Былай көрсет, Былай көрсет, Ақ құлақтармен ойна!</p>
Серуеннен оралу	Балаларды жүйелі шешінуге дағдыландыру, шкаф сөрелеріне киімдерін орналастыру, қолдарын жуу. (мәдени-гигиеналық дағдылар)				
Түскі ас	Балалардың тәбетін ашу, өздігінен тамақтануға ынталандыру. (мәдени-гигиеналық дағдылар, көркем сөз) Дастарқанның әдемісін-ай, Тағамның (ботқаның, көженің, сорпаның, қуырдақтың) дәмдісін-ай. Тамақты тауысқан балақай Ең күшті болады. Пай, пай!				
Күндізгі ұйқы	Балалардың тыныш ұйықтауына жағымды жағдай орнату. (мәдени-гигиеналық дағдылар)				
Бірте-бірте тұрғызу,	Ұйқышар жаттығулары. (дене шынықтыру)				

<p>сауықтыру шаралары</p>	<p>Керует жанындағы жаттығулар. "Құстар" 1. "Құстар оянды". Бастапқы қалып: аяқты сәл алшақ қою. Қолдарды жан-жаққа созу, былғау – «құстар қанат қағып жатыр». 2. "Құстар достарын шақырып жатыр". Бастапқы қалып: тұру, қол белде, аяқ сәл алшақ. Оң жаққа, сол жаққа бұрылу, «Шиық-шиық» деп айту. 3. "Құстар жем шұқып жатыр". Бастапқы қалып: тұру, аяқ сәл алшақ, қол төменде. Отыру, саусақпен еденді соғу, бастапқы қалыпқа келу. 4. "Құстар көңілденіп жатыр". Бастапқы қалып: тұру, аяқ сәл алшақ, қол түсірілген. Жүріспен кезектесіп, бір орында секіру.</p>				
<p>Бесін ас</p>	<p>Балалардың тәбетін ашу, өздігінен тамақтануға ынталандыру. (мәдени-гигиеналық дағдылар, көркем сөз) Дастарқанның әдемісін-ай, Тағамның (ботқаның, көженің, сорпаның, қуырдақтың) дәмдісін-ай. Тамақты тауысқан балақай Ең күшті болады. Пай, пай!</p>				
<p>Балалардың дербес әрекеті (баяу қимылды ойындар, үстел үсті ойындары, бейнелеу әрекеті, кітаптар қарау және тағы басқа әрекеттер)</p>	<p>"Пішіндер алқасы" дамытушы ойыны. Мақсат-міндеттері. Балаларды көрсетілген үлгіге қарап, геометриялық пішіндерден өздеріне де сондай тізбекті құрастыруға ынталандыру; геометриялық пішіндер туралы ұғымдарды тиянақтау, есте сақтау қабілетін, көзбен қабылдау</p>	<p>«Сиқырлы алақандар» музыкалық-ырғақты жаттығуы Бала, бала, балапан, Қане, қайсы, алақан. Саусақтарың әйбат, Былай-былай ойнат. Бала, бала, балапан, Қане, қайсы, алақан. Саусақтарың әйбәт, Былай-былай ойнат. Орнымыздан тұрамыз, Алақанды ұрамыз. Бір отырып, бір</p>	<p>«Ұлпа қар» тыныс алу гимнастикасы (мақта) Қатты боран басылды (жаймен тырсылдатады) Күн жарқырай ашылды (қолдарымен күн жасайды) Көктен төмен әдемі ұлпа қарлар шашылды. Тәулік бойы тынбайтын, Болайықшы ұлпа қар. 1, 2, 3, 4, 5</p>	<p>"Шыршаларды құрастырайық" үстел ойыны. Мақсат-міндеттері. Балаларды үшбұрыштар арқылы шыршаларды құрастыруға ынталандыру; қолдың ұсақ моторикасын, жазықтықты бағдарлау және ойлау қабілеттерін дамыту. Құралдар: үшбұрыштардың</p>	<p>"Күн райы" атты мультфильмін көру. Мақсат-міндеттері. Балаларды күн райының негізгі құбылыстарын байқауды, ажыратуды, атауды ынталандыру; ойлау қабілеттерін дамыту. (қоршаған ортамен таныстыру, сөйлеуді дамыту, музыка) "Қар жауды"</p>

	<p>қабілеттерін, қолдың ұсақ моторикасын дамыту; өзі жасаған нәтижені көріп, қуануға үйрету.</p> <p>- Балалар, қазір сендер мына тізбекте пішіндер қалай орналасқанына қарап, өз кілемдеріңе солай саласындар.</p> <p>Педагог әрбір балаға бөлек пішіндер тізбегін ұсынады.</p> <p>"қызыл үшбұрыш" + "көк үшбұрыш" + "сары үшбұрыш" + "жасыл үшбұрыш" "қызыл домалақ" + "көк домалақ" + "сары домалақ" + "жасыл домалақ" "қызыл шаршы" + "көк шаршы" + "сары шаршы" + "жасыл шаршы"</p> <p>Педагог әр баланың орындау тәртібін бақылайды.</p> <p>(сенсорика, сөйлеуді дамыту)</p>	<p>тұрып, Тез шынығып шығамыз.</p> <p>(музыка, сөйлеуді дамыту)</p>	<p>Ұлпа қарлар ұш! (алақандарындағы ұлпа қарлаға үрлейді) (сөйлеуді дамыту, дене шынықтыру)</p>	<p>ұсақ модельдері (пластик немесе қатпа қағаз (картон). Педагог балаларға шыршаның суретін көрсетіп, оның сұлбасын үшбұрыштардан құрастыруға мүмкіндік береді.</p> <p>Балалар шыршаларды құрастырып болғаннан кейін, педагог үлгіні балалардың жұмыстарымен салыстырады.</p> <p>Ш. Әлдибекұлы "Қар"</p> <p>Ақ мақтадай ұлпа қар Жамылыпты қыр қарлар. Қалың-қалың тоң киіп, Маужырайды шыршалар.</p> <p>(көркем сөз, сөйлеуді дамыту, сенсорика)</p>	<p>(мүсіндеу) Мақсат-міндеттері. Ермексаздан ұсақ кесектерді үзіп, шарларды илеу амалдарын игерту.</p>
--	---------------------------------------------------------------------------------------------------------------------------------------------------------------------------------------------------------------------------------------------------------------------------------------------------------------------------------------------------------------------------------------------------------------------------------------------------------------------------------------------------------------------------------------------------------------------------------------------------------------------------------------	---------------------------------------------------------------------------------	-------------------------------------------------------------------------------------------------------------------------	----------------------------------------------------------------------------------------------------------------------------------------------------------------------------------------------------------------------------------------------------------------------------------------------------------------------------------------------------------------------------------------------------------------------------------------------------------------------------------	--------------------------------------------------------------------------------------------------------------------------------

<p>Балалармен жеке жұмыс</p>	<p>Саусақ жаттығуы «Қыс» (сөйлеуді дамыту) Мақсат-міндеттері. Балаларды мәтінді педагогтен кейін айта отырып, жаттығулар жасауды үйрету; мәнерлеп сөйлеуді, қолдың ұсақ моторикасын дамыту. Шыңнан сырғып түсті де, Келді бізге қыс, міне, Ақ қарлар, ақ көбелек, Қонды үйлердің үстіне.</p>	<p>Жаттығу (дене шынықтыру, көркем сөз, сөйлеуді дамыту) Мақсат-міндеттері. Балаларды мәтінді педагогтен кейін айта отырып, жаттығулар жасауға үйрету. Торғай боп ұшамыз, ұшамыз (екі қолымен қанат жасап ұшады) Түлкі болып қашамыз, қашамыз (бір орындарында тұрып жүгіреді) Торғайдай тапқыр боп, тапқыр боп, Орнымызға қонамыз (бәрі орындарына отырады). Орманның біз емшісіміз, Тоқ, тоқ, тоқ (жерді үш рет ұрады) Құрт біткенді жоқ етеміз Жоқ, жоқ, жоқ, (қимыл көрсетеді) Тоқ, тоқ, тоқ, жоқ, жоқ, жоқ.</p>	<p>Қоян (дене шынықтыру, көркем сөз, сөйлеуді дамыту) Мақсат-міндеттері. Балаларды мәтінді педагогтен кейін айта отырып, жаттығулар жасауды үйрету. Ерінбе қояным, Ертеңмен оянған. Секенде сен енді Шынықтыр дененді</p>	<p>Жаттығу (дене шынықтыру, көркем сөз, сөйлеуді дамыту) Мақсат-міндеттері. Балаларды мәтінді педагогтен кейін айта отырып, жаттығулар жасауды үйрету. Балалар шықты далаға, Ойнап, күліп жүр енді. Шаналармен озады, Аққаланы жасайды. Қыста қармен ойнаймыз, Қызыққа біз тоймаймыз. Таудан төмен сырғанап, Шаңғы, шана тебеміз.</p>	
-------------------------------------	------------------------------------------------------------------------------------------------------------------------------------------------------------------------------------------------------------------------------------------------------------------------------------------------------------------------------------------	-------------------------------------------------------------------------------------------------------------------------------------------------------------------------------------------------------------------------------------------------------------------------------------------------------------------------------------------------------------------------------------------------------------------------------------------------------------------------------------------------------------------------------------------------------------------------------------------	-----------------------------------------------------------------------------------------------------------------------------------------------------------------------------------------------------------------------------------------------------------------------	-------------------------------------------------------------------------------------------------------------------------------------------------------------------------------------------------------------------------------------------------------------------------------------------------------------------------------------------------------------------------------------------------------	--

Серуенге дайындық	<p>Серуенге жиналу. (мәдени-гигиеналық дағдылар, дербес әрекет, сөйлеуді дамыту) Мақсат-міндеттері. Серуенге шығу ережелерімен таныстыру, серуен барысын пысықтау. Қауіпсіздік бойынша жеке және топпен әңгіме жүргізу: серуендеуге барамыз, досымызды қолымыздан аламыз, алаңға жұппен бірге барамыз. Бір-бірімізді итермейміз.</p>				
Серуен	<p>Құстарды бақылауды жалғастыру. (қоршаған ортамен таныстыру, сөйлеуді дамыту) Мақсат-міндеттері. Бақша маңында жиі кездесетін құстарды атауды үйрету, құстардың дене құрылысымен таныстыру. Құстар не жейді және құстарға қамқорлық жасау үшін не істеу керек? (жемсауыттар әзірлеу, нан үгіндісін салу). "Балапандар" ойыны. (дене шынықтыру) Мақсат-міндеттері. Педагогтің нұсқауы немесе сигнал бойынша бір бағытта жүруге ынталандыру;</p>	<p>Күн райының жағдайын бақылауды жалғастыру. (қоршаған ортамен таныстыру, сөйлеуді дамыту) Мақсат-міндеттері. Балалардың назарын күн райының құбылмалы болуына аудару; байқағыштыққа тәрбиелеу. Кешке қарай күн батар кезде салқындайтынын айту. "Үядағы құстар" қимыл-қозғалыс ойыны. (дене шынықтыру) Мақсат-міндеттері. Балаларды сигнал бойынша жан-жаққа шашырап жүгіруге баулу, құстарды</p>	<p>Суды бақылауды жалғастыру. (қоршаған ортамен таныстыру, сөйлеуді дамыту) Мақсат-міндеттері. Судың қасиеттерін ойын арқылы тануға ынталандыру. "Батады, батпайды" ойыны. (қоршаған ортамен таныстыру) Мақсат-міндеттері. Суда әртүрлі заттардың бататынын және батпайтынын анықтауға жағдай жасау; зеректікке тәрбиелеу. Әртүрлі заттарды жинау. Бұл пластик қақпақтар, көбік резеңкелер, тастар, түймелер, моншақтар болуы мүмкін. Балаларға осы</p>	<p>Аула сыпырушының жұмысын бақылауды жалғастыру. (қоршаған ортамен таныстыру, сөйлеуді дамыту) Мақсат-міндеттері. Ересектің еңбегіне қызығушылықтарын ояту. Аула сыпырушы жұмысының нәтижесін атап өту: учаскелер таза, алаңда ойнауға ешбір кедергі жоқ. "Балапандар" ойыны. (дене шынықтыру) Мақсат-міндеттері. Педагогтің нұсқауы немесе сигнал бойынша бір бағытта жүруге ынталандыру; кеңістікті</p>	<p>Балабақша ауласындағы жолды сыпыруды көрсету. (қоршаған ортамен таныстыру, сөйлеуді дамыту) Мақсат-міндеттері. Балабақша аумағында тазалықты сақтауға тәрбиелеу. Сурет кітаптарын қарау. (сөйлеуді дамыту) Мақсат-міндеттері. Кітаптардағы суреттерді бірлесіп қарауға бейімдеу; зейінділікке, ұқыптылыққа тәрбиелеу. Не бейнеленгенін сұрау. "Түсін таңдау" дидактикалық ойыны. (сенсорика) Мақсат-міндеттері. Түстерді ажырата</p>

	кеңістікті бағдарлауға машықтандыру. Ересектің көмегімен атқарылатын қарапайым еңбек тапсырмалары: ойыншықтарды құмнан қағып тазалау.	қимылдарына еліктеуге машықтандыру. Ересектің көмегімен атқарылатын қарапайым еңбек тапсырмалары: құмды орындықтардан түсіру, сыпырып тастау (щеткалар).	аталған заттарды суға лақтырады, қайсы суға батты, қайсы судың бетіне қалқып шықты, соны бақылайды. Ересектің көмегімен атқарылатын қарапайым еңбек тапсырмалары: ойыннан кейін заттарды жинауға көмектесу.	бағдарлауға машықтандыру. Ересектің көмегімен атқарылатын қарапайым еңбек тапсырмалары: ойыншықтарды құмнан қағып, тазалау. (дене шынықтыру)	білуге және атауларын дұрыс айтуға үйрету. Қарапайым еңбек әрекеті: құрап қалған жапырақтарды жинау. Мақсаты: тазалыққа тәрбиелеу. Балалардың еркін ойындары. (сенсорика)
Серуеннен оралу	Өз шкафын белгі бойынша тауып алуға, өз киімін өздігінен шешуге, өз қажеттері жайында айтуға машықтандыру. (дербес қимыл әрекеті)				
Кешкі ас	Балалардың тәбетін ашу, өздігінен тамақтануға ынталандыру. (мәдени-гигиеналық дағдылар, көркем сөз) Дастарқанның әдемісін-ай, Тағамның (ботқаның, көженің, сорпаның, қуырдақтың) дәмдісін-ай. Тамақты тауысқан балақай Ең күшті болады. Пай, пай!				
Балалардың дербес әрекеті (баяу қимылды ойындар, үстел үсті ойындары, бейнелеу әрекеті, кітаптар қарау және тағы басқа әрекеттер)	Кітап бұрышында: өткен тақырыптар бойынша суреттерді қарау, сипаттау; ертегілерді есте жаңғырту, кейіпкерлердің сөздерін қайталау. Көлік түрлерінің суреттерін көрсетіп, сипаттауға үйрету. (сөйлеуді дамыту, көркем әдебиет) Қиылған суреттерді бір тұтасқа жинау ойындары (2-4 бөлік). (сенсорика) Ұяшықтарға пішіндерді салу ойындары. (сенсорика) Бауды байлау ойыншықтармен ойындар. (сенсорика) Мақсат-міндеттері. Қолдың ұсақ моторикасын, ойлау, зейін қабілеттерін дамыту. Музыкалық аспаптармен (сылдырмақтармен) ойындар: (1/2 мөлшері) әуеннің ырғағына сай сылдырлатуды бейімдеу. Қыс мезгіліне байланысты әнді жаттау. (музыка) "Пішіндер алқасы" дамытушы ойыны. Мақсат-міндеттері. Балаларды көрсетілген үлгіге қарап, геометриялық пішіндерден өздеріне де сондай тізбекті				

	<p>құрастыруға ынталандыру; геометриялық пішіндер туралы ұғымдарды тиянақтау, есте сақтау қабілетін, көзбен қабылдау қабілеттерін, қолдың ұсақ моторикасын дамыту; өзі жасаған нәтижені көріп қуануды үйрету.</p> <p>- Балалар, қазір сендер мына тізбекте пішіндер қалай орналасқанына қарап, өз кілемдеріңе солай саласыңдар. Педагог әрбір балаға бөлек пішіндер тізбегін ұсынады.</p> <p>"қызыл үшбұрыш" + "көк үшбұрыш" + "сары үшбұрыш" + "жасыл үшбұрыш"</p> <p>"қызыл домалақ" + "көк домалақ" + "сары домалақ" + "жасыл домалақ"</p> <p>"қызыл шаршы" + "көк шаршы" + "сары шаршы" + "жасыл шаршы"</p> <p>Педагог әр баланың тапсырманы орындау тәртібін бақылайды. (сенсорика)</p> <p>Еркін ойындар.</p>
<p>Балалардың үйге қайтуы (ата-аналарға кеңес)</p>	<p>Әңгіме. «Зиянды әдеттер», «Тұмаудың алдын алу», «Демалыс күндері күн режимін қалай сақтау керек?»</p>

ТӘРБИЕЛЕУ - БІЛІМ БЕРУ ПРОЦЕСІНІҢ ЦИКЛОГРАММАСЫ					
Білім беру ұйымы	№ 9 «Бәйтерек» бөбекжайы				
Топ	Кіші жас тобы				
Топтың атауы	«Балапан»				
Балалардың жасы	2 жасар балалар				
Педагогтің аты-жөні	№ 9 «Бәйтерек» бөбекжайы				
Жоспардың құрылу кезеңі	05.12 - 09.12.2022 ж. I апта				
Апта күндері	<i>Дүйсенбі</i>	<i>Сейсенбі</i>	<i>Сәрсенбі</i>	<i>Бейсенбі</i>	<i>Жұма</i>
Күн тәртібі					
Балаларды қабылдау	Таңғы сүзгі: балалардың терісін, дене қызуын, сыртқы келбетін тексеру. Балаларды жақсы көңіл күймен қарсы алу және оларға қолайлы жағдай жасау. Баланың көңіл күйін, оның жеке пікірін, қызығушылығын анықтау. (сөйлеуді дамыту)				
Ата-аналармен әңгімелесу, кеңес беру	Әңгімелесу: "Қоршаған құбылыстар жөнінде әңгімелесудің маңыздылығы", "Бала заттардың қасиеттерін қалай зерттей алады?".				
Балалардың дербес әрекеті (баяу қимылды ойындар, үстел үсті ойындары, бейнелеу әрекеті, кітаптар қарау және тағы басқа әрекеттер)	"Табиғат бұрышы" Мақсат-міндеттер. Табиғат бұрышындағы өсімдіктердің сарғайып қалған жапырақтарын үзіп, алып тастау әрекетіннің үлгісін көрсету; суару қажеттілігін қалай	"Жуыну әдебі" Мақсат-міндеттер. Жуыну бөлмесінде жуыну әдебінің үлгісін көрсету; қолдарын сабындауға көмектесу, су ағымының астына қолдарын өздері қоюын қадағалау; қолды сүлгімен	"Үстел үсті ойыны" Мақсат-міндеттер. Үстел ойындары бұрышында сөренің шаңын сүрту және ойыннан кейін, бөлшектерді орнына салудың үлгісін көрсету; ойыншықтармен ойнағанда тазалық	"Табиғат бұрышы" Мақсат-міндеттер. Табиғат бұрышындағы өсімдіктерге көңіл аудару, фикус жапырақтарының жалпақ, үлкен, беттерінің тегіс болуын бақылау.	"Балаларды тәрбиешінің еңбегін бақылауға үйрету" . Мақсат-міндеттер: Бөлме өсімдіктерін қарауға, күтуге үйрету, өсімдіктерді күтуге деген қызығушылықтарын ояту, ересектерге қолқабыс танытуға

	білуді сұрау; құрғақ топырақты ылғалды ету, суару үлгісін көрсету.	сұртуді көрсету; тазалықты сақтау қажеті туралы түсіндіру; орамалдың ілетін орнын, суретін көрсету.	сақтау туралы түсіндіру.		тәрбиелеу.
Таңертеңгі жаттығу	<p>Гигиеналық дағдылар</p> <p>1. Бастапқы қалып аяқтың арасын алшақ қойып, жалау ұстаған қолдарды алда ұстау;</p> <p>1.1. Жалауларды жоғары көтеріп, оңға және солға желпу (6–8 рет қайталау);</p> <p>1.2. Бастапқы қалыпқа келу.</p> <p>2. Бастапқы қалып тік тұру, жалауларды екі қолмен ұстау;</p> <p>2–1 жерге отырып, жалауларды иық тұсына қою; тұрып, жалауларды алға қою (4-5 рет қайталау);</p> <p>2–2 бастапқы қалыпқа келу;</p> <p>3. Екі жалауды бір қолға ұстап, бір орында 20-30 сек. секіру.</p> <p>(мәдени-гигиеналық дағдылар, дене шынықтыру)</p>				
Таңғы ас	<p>Балалардың тәбетін ашу, өздігінен тамақтануға ынталандыру. (мәдени-гигиеналық дағдылар, көркем сөз)</p> <p>Дастарқанның әдемісін-ай, Тағамның (ботқаның, көженің, сорпаның, қуырдақтың) дәмдісін-ай. Тамақты тауысқан балақай Ең күшті болады. Пай, пай!</p>				
Ұйымдастырылған іс-әрекетке дайындық	<p>Саусаққа арналған жаттығу: "Сәлем".</p> <p>Мақсат-міндеттер: балалардың ұсақ қол моторикасын, жағымды эмоцияларды дамыту, ересекке деген сенімділікті арттыру.</p> <p>Сәлемдесем әрдайым (Екі қолдарын айқастырып кеуделеріне қояды)</p> <p>Үйде және бақшада. (Екі қолдарын алға жаяды)</p> <p>Тіпті «сәлем» - деймін мен ("Қанаттарын" екі қолдарын сәл көтеріп, қайта түсіріп қағып тұрады)</p> <p>Қасымдағы көршіме. (Бір қолдың сыртын екінші қолдың алақанына беттестіре саусақтарды жан-жаққа аша "күн" жасайды)</p> <p>(сенсорика, сөйлеуді дамыту)</p>				

<p>Білім беру ұйымының кестесі бойынша ұйымдастырылған іс-әрекет</p>	<p>«Көліктермен саяхат» дидактикалық ойыны Мақсат-міндеттер. Балаларға заттарды өлшемі бойынша салыстыруға үйретуді жалғастыру: үлкен машинада үлкен аңдар, кішкентай машинада кішкентай аңдар. Қоянның құйрығы қысқа, түлкінің ұзын құйрығы бар. Құралдар: әртүрлі мөлшердегі машиналар мен ойыншықтар. (сенсорика, қоршаған ортамен танысу) Мүсіндеуден ойын-жаттығу "Әжейге арналған табақ" Мақсат-міндеттер. Ермексаздың кесегінен есу, үзіп алу, түзулеу мүсіндеу</p>	<p>«Қоян» Мақсат-міндеттер. Тілдерін дамыту, табиғатты сүюді тәрбиелеу. Ұзын құлақ, сұр қоян, Естіп қалып сыбдырды, Ойлы-қырлы жерлерден, Бітқып-ытқып секірді. Қарап еді артына, Қиығын сап көзінің. Келе жатқан томпаңдап, Көжегі екен өзінің. (қоршаған ортамен танысу, сөйлеуді дамыту)</p> <p>2. Дене шынықтыру Маман жоспарымен</p>	<p>1. Дене шынықтыру Маман жоспарымен</p>	<p>1. Дене шынықтыру Маман жоспарымен</p>	<p>1. Музыка Маман жоспарымен</p>
-----------------------------------------------------------------------------	---------------------------------------------------------------------------------------------------------------------------------------------------------------------------------------------------------------------------------------------------------------------------------------------------------------------------------------------------------------------------------------------------------------------------------------------------------------------------------------------------------------------------------------------------------------	----------------------------------------------------------------------------------------------------------------------------------------------------------------------------------------------------------------------------------------------------------------------------------------------------------------------------------------------------------------------------------------------	--------------------------------------------------------------	--------------------------------------------------------------	------------------------------------------------------

	тәсілдерін қалыптастыру; алақанның айналма қозғалысымен есу, кесектен бөлшекті үзіп алу арқылы ұсақ қол маторикасын дамыту. Үлкендерге құрмет көрсетуге тәрбиелеу.				
2- таңғы ас	Алдына қойған асқа назар аударту; дастарқан басында отыру мәдениеті, тамақтану мәдениетіне баулуға бағытталған жеке-дара жұмыс; этикет ережелері. (мәдени-гигиеналық дағдылар, сөйлеуід дамыту)				
Серуенге дайындық	Серуенге жиналу. Мақсат-міндеттер: балаларды серуендеуге жиналу кезіндегі реттілікті орындауға үйрету: алдымен не киеміз, содан кейін не. Серуенге жағымды көңіл-күймен шығуға бейімдеу. (мәдени-гигиеналық дағдылар)				
Серуен	Қарды бақылау (қардың жауған алқабы). (қоршаған ортамен танысу, сөйлеуді дамыту, көркем әдебиет) Мақсат-міндеттер. Балалардың қыс мезгіліне тән табиғи құбылыс қарды бақылауға деген қызығушылығын ояту; қардың қайда жатқанына көңіл аударып, айтуға ынталандыру.	Аула сыпырушының қыста жұмысын бақылау. (қоршаған ортамен танысу, сөйлеуді дамыту, көркем әдебиет) Мақсат-міндеттер. Үлкендердің еңбегі туралы білімдерінт кеңейту, олардың еңбегін бағалай білуге тәрбиелеу. Күрекшені аламыз, Жолды қардан тазалаймыз.	Терек ағашын бақылау. (қоршаған ортамен танысу, сөйлеуді дамыту, көркем әдебиет) Мақсат-міндеттер. Ағаш туралы түсініктерін кеңейту; қайыңның басқа ағаштардан ерекшеленетін ерекшеліктері туралы білімді қалыптастыру; табиғатты қорғауға және қорғауға деген	Қысқы ауа райын бақылау. (қоршаған ортамен танысу, сөйлеуді дамыту, көркем әдебиет) Мақсат-міндеттер. Балаларға қыс мезгілі жөнінде жалпы ұғымдар беру, қыстың ауа райы бұлтты және ашық, суық болуына көңіл аудару, адамдардың жылы киінгенін байқату; зейінді, ойлау қабілетін	Қысқы шыршаны бақылау. (қоршаған ортамен танысу, сөйлеуді дамыту, көркем әдебиет) Мақсат-міндеттер. Балалардың шырша ағашы туралы ұғымдарын қалыптастыру, оның ақ қар астында жасыл болып тұрғанын байқату; шыршаның үшкір қылқандарын ұстатып, жапырақтарға ұқсамайтыны, түсіп

<p>- Балалар, бәрекелді! - Қараңдаршы, айналада не жатыр? - Иә, бұл қар. - Қар қайда жатыр? - Айналаның бәрі аппақ. - Не болған мына далаға? Ағаштар аппақ тонда, Бұталар аппақ болған, Ақ жолдар ізге толған.</p> <p>"Қарлы жолдарды басайық" қимылды жаттығуы. (дене шынықтыру, көркем әдебиет)</p> <p>Мақсат-міндеттер. Балалардың сапта түзу бағытпен жүріп, екі аяқпен секіріп, жүгіріп, алға жылжу қабілеттерін жетілдіру, тепе-теңдікті сақтау қабілеттерін дамыту, бұлшық еттерін шымыр ету. Педагог балаларды</p>	<p>Біз көңілді баламыз, Шаршамаймыз) -Қыста аула сыпырушыға қандай құралдар қажет? (Сыпырғыш, күрек, қырғыш, шелек.) -Қыста сыпырушы қандай жұмыс жасайды? (Топтарға кіре берістегі жолдарды тазартады, қоқыстарды жинайды). -Сыпырушының жұмысы не үшін керек? (Балабақша аумағын таза ұстау үшін). Қимылды ойын «Ақ қоян» (дене шынықтыру, көркем әдебиет) Мақсат-міндеттер: балаларды мәтінді тыңдауға және мәтінге сәйкес қимылдар жасауға үйрету, секіруді, қол шапалақтауға, мәтіннің соңғы сөзін</p>	<p>ұмтылысты тәрбиелеу. Балаларды қайың ағашына апару. Оның діңіне назар аударту. (Ақ, қара жолақтары - сарафанға ұқсайды.) Қыста қайың өте суық болғандықтан, тынығып. Балаларға аязды күндері ағаштар мен бұталардың бұтақтары өте нәзік, тез сынатындығын, сондықтан оларды қорғауға, сындырмау керектігін түсіндіру. Қысында да шырайлы, Жасыл шырша ұнайды. Түні бойы жауды қар, Салбырады сәнді тал. Сырғалы қайың, ақ қайың, Баптайын, күтіп, сақтайын. «Көпіршік» қимылды ойыны. (дене шынықтыру,</p>	<p>дамыту. - Балалар, айналаға қараңдаршы. - Иә, айналада қар жатыр. - Аспанымыз сұр (көгілдір). - Бірақ қыста күн суық. - Адамдарға қараңдаршы, жылы киінді. - Біз нені кидік? Балалар жауап бермей жатса да, үстіне көрсете де алады. - Қыс мезгілі. Суықта Қар жауады қалықтап. Қар жауады қалыптап, Аппақ қабықпен қаптап. Қыс мезгілі. Аппақ қала. Ақ көшелер. Ақ сала. Ақ көшелер. Ақ сала. Аулада тұр аққала. Д. Ахметова. "Машиналар</p>	<p>қалмайтынына назар аудару; шыршаны қабылдаудан жағымды әсер алуға тәрбиелеу. Педагог балаларды жасыл шырша алдына алып келеді. Аулада шырша өспеген болса, педагог жасанды пластиктен шыршаны уақытша учаскіге шығарып қоя алады. - Балалар, мынау не? - Жарайсыңдар, бұл шырша. - Қараңдаршы, шырша ағашы бізге қуанып тұрған сияқты. "Шырша". Қызық-думан күн келді, Жасыл шырша түрленді. Аяз сүйіп, терленді, Үйге кірді төрледі. Ә. Табылдиев "Шыршаны айнала билейік" қимылды жаттығу. (дене шынықтыру, сөйлеуді дамыту)</p>
-------------------------------------------------------------------------------------------------------------------------------------------------------------------------------------------------------------------------------------------------------------------------------------------------------------------------------------------------------------------------------------------------------------------------------------------------------------------------------------------------------------------------------------------------------------------	----------------------------------------------------------------------------------------------------------------------------------------------------------------------------------------------------------------------------------------------------------------------------------------------------------------------------------------------------------------------------------------------------------------------------------------------------------------------------------------------------------------------------------------	--------------------------------------------------------------------------------------------------------------------------------------------------------------------------------------------------------------------------------------------------------------------------------------------------------------------------------------------------------------------------------------------------------------------------------------------------------------------------------------------------------------------------------------------------	-------------------------------------------------------------------------------------------------------------------------------------------------------------------------------------------------------------------------------------------------------------------------------------------------------------------------------------------------------------------------------------------------------------------------------------------------------------------------------------------------------------------------	----------------------------------------------------------------------------------------------------------------------------------------------------------------------------------------------------------------------------------------------------------------------------------------------------------------------------------------------------------------------------------------------------------------------------------------------------------------------------------------------------------------------------------------------------------------------------------------------

<p>көркем сөзбен қимылдарға ынталандырады. - Алдымызда ұзынша Жайылып тұр жолақша. Топ-топ етіп басайық, Қадам басып барайық. Секіреміз оп-оп! Біз жүреміз топ боп.</p> <p>Ал енді біз жүгірейік, Саптан қалмай, үлгерейік. Жүгір, жүгір, балақай! Саптан қалма, балақай!</p> <p>Жүгіріп болдық, жүрейік, Тыныс алып, үлгерейік. Тыныс алып болайық, Қадам басып, тоқтайық ... Д. Ахметова</p>	<p>естігеннен кейін қашуға үйрету, балаларға қуаныш сыйлау. Ойын шарты: Балалар дөңгеленіп қол ұстасып тұрады, ортада бір бала қоян болады. Балалар барлығы бірлесе қоянды оятуға тырысады. -Қояным, қояным ұйқыңнан тұршы Бет-қолыңды жушы, Айнаға қарашы, Шашыңды тарашы, Мәсіңді киші, Көлегіңді киші.</p>	<p>көркем әдебиет) Мақсат-міндеттер: балаларды шеңбер құруға, оны кеңірек, тар етіп жасауға, қимылдарды айтылған сөздермен үйлестіруге үйрету. Балалар бір-біріне жақын тұрып, қолдарын біріктіріп шеңбер құрады. Тәрбиеші: Көпіршікті үрлейміз! Үлкен ғып үрлейміз!- дейді. Осылай тұрамыз, бірақ жарылып кетпейміз. Балалар шеңберді кеңейтіп, тәрбиеші «Көпіршік жарылды» дегенше, қол ұстасып тұрады. Балалар еңкейіп: «шапалақ, ш-ш-ш» деп айтады. Тәрбиеші көпіршіктің жарылып, одан ауа шығатынын түсіндіреді. Содан кейін балалар</p>	<p>жүреді" қимылды ойыны. (дене шынықтыру, сөйлеуді дамыту) Мақсат-міндеттер. Балаларды қызыл, жасыл не сары түсті таңбалауыштардың біріне сәйкес қимылдарды жасауға үйрету; топтасып, бір-біріне соғылмай жүре білу дағдыларын қалыптастыру; жағымды әсерлерге бөленуге тәрбиелеу. Педагог балаларға кезегімен қызыл, сары және жасыл таңбалауыштарды көрсетіп жатып, белгілі таңбалауышқа сай қимылдарды жасауды ұсынады: - жасыл таңбалауыш - қолға рульді ұстаған ұқсап, ары-бері, жан-жаққа бағыттап жүгіру; - сары таңбалауыш -</p>	<p>Мақсат-міндеттер. Балаларды шыршаға қарап, қызықты қимылдарды жасап, көтеріңкі көңіл-күйге бөленуге баулу. Педагог балаларға алдын-ала безендірілген шыршаны көрсетеді. – Шыршаға қараңдар, Таңқалып қалмаңдар. Бұтақтағы ойыншықпыз, Шеңбердегі аюмыз. Енді, біз түлкіміз, Түлкі болып жүрміз. Қоянмен біргеміз, Бірге секіреміз. Балалар педагогтің көрсетуіне еліктеп, жабайы аңдарға тән қимылдарды орындайды. Балықтай жүземіз, Үндемей күлеміз.</p>
--------------------------------------------------------------------------------------------------------------------------------------------------------------------------------------------------------------------------------------------------------------------------------------------------------------------------------------------------------------------------------------------------------------------------------	-----------------------------------------------------------------------------------------------------------------------------------------------------------------------------------------------------------------------------------------------------------------------------------------------------------------------	------------------------------------------------------------------------------------------------------------------------------------------------------------------------------------------------------------------------------------------------------------------------------------------------------------------------------------------------------------------------------------------------------------------------------------------------------------------------------------------------------------------------------------------------------------------------------	------------------------------------------------------------------------------------------------------------------------------------------------------------------------------------------------------------------------------------------------------------------------------------------------------------------------------------------------------------------------------------------------------------------------------------------------------------------------------------------------------------------------------------------------------------------	--------------------------------------------------------------------------------------------------------------------------------------------------------------------------------------------------------------------------------------------------------------------------------------------------------------------------------------------------------------------------------------------------------------------------------------------------------------------------

			қайтадан көпіршікті үрлейді.	орнында тоқтап, шапалақтау, - жасыл таңбалауыш - жерге шоқайып отыру. - Бағдаршамда жасыл шам - Жол ашық, машиналар. Бағдаршамда сары шам - Шапалақта, балалар. Бағдаршамда қызыл шам - Тоқтасын машиналар. Ойын екі рет өткізіледі.	
Серуеннен оралу	Балаларды жүйелі шешінуге дағдыландыру, шкаф сөрелеріне киімдерін орналастыру, қолдарын жуу. (мәдени-гигиеналық дағдылар)				
Түскі ас	Балалардың тәбетін ашу, өздігінен тамақтануға ынталандыру. (мәдени-гигиеналық дағдылар, көркем сөз) Дастарқанның әдемісін-ай, Тағамның (ботқаның, көженің, сорпаның, қуырдақтың) дәмдісін-ай. Тамақты тауысқан балақай Ең күшті болады. Пай, пай!				
Күндізгі ұйқы	Балалардың тыныш ұйықтауына жағымды жағдай орнату. (мәдени-гигиеналық дағдылар)				
Бірте-бірте тұрғызу, сауықтыру шаралары	Гигиеналық дағдылар "Оянайық бәріміз". Тәрбиешінің айтқанын орындайды. Көздеріңді ашыңдар, Кірпіктеріңді көтеріңдер. Беттеріңді жеңіл қимылмен сипаңдар,				

	<p>Бір-біріңе жымыңдар, Бастарыңды оңға, солға бұрылыңдар, Ауаны жұтыңдар, содан соң жіберіңдер, Іштеріңді тартыңдар, Көңіл күй көтерілді, Кеуделеріңді алақанмен сипаңдар, Жұдырықты қысыңдар, Енді біраз ашыңдар, Керіліңдер, созылыңдар, Енді ояныңдар, төсектен тұрыңдар. (мәдени-гигиеналық дағдылар, дене шынықтыру)</p>				
Бесін ас	<p>Алдына қойған асқа назар аударту; дастарқан басында отыру мәдениеті, тамақтану мәдениетіне баулуға бағытталған жеке-дара жұмыс; этикет ережелері. (мәдени-гигиеналық дағдылар, сөйлеуід дамыту)</p>				
Балалардың дербес әрекеті (баяу қимылды ойындар, үстел үсті ойындары, бейнелеу әрекеті, кітаптар қарау және тағы басқа әрекеттер)	<p>"Суретті құрастыр" үстел ойыны. Мақсат-міндеттер: балаларға екі бөліктен тұратын суреттен бір тұтас суретті құрастыруды үйрету; қабылдау, ойлау қабілеттерін дамыту. Жануарлар бейнеленген бірнеше суреттер екіге бөлініп, балаға ұсынылады. Суреттен қандай жануар құрастырғанын бала</p>	<p>Көркем әдебиеттен ойын-жаттығу ""Қазақстан жалауы" Ө. Ақыпбекұлының өлеңін оқу" Мақсат-міндеттер. Балаларды Ө. Ақыпбекұлының "Қазақстан жалауы" өлеңімен таныстыру. Отан туралы білімдерін нақтылай түсу, өлеңді мәнерлеп айтуға үйрету; сөздік қорларын кеңейту, есте сақтау қабілеттерін дамыту; Отансүйгіштікке</p>	<p>Қоршаған ортамен танысудан ойын-жаттығу "Отанымыз - Қазақстан" Мақсат-міндеттер. Балалардың туған жер туралы түсініктерін қалыптастыру, тірі және жансыз табиғат құбылыстары туралы Қазақстан Республикасының рәміздерімен (ту, гимн, елтаңба) таныстыру. Туған жердің құндылығы</p>	<p>«Қолғаптардың бөліктерді тап» дидактикалық ойыны. Мақсат-міндеттер. Балаларға «тозған» қолғаптар (қалың түсті картоннан жасалған) ұсынылады (әр қолғапта әртүрлі геометриялық фигуралар түрінде «тесіктер» кесілген). Қолғаптарды қалпына келтіру қажет - бұл үшін түсі, өлшемі мен</p>	<p>«Ұлпақар» тыныс алу гимнастикасы (мақта) Қатты боран басылды (жаймен тырсылдатады) Күн жарқырай ашылды (қолдарымен күн жасайды) Көктен төмен әдемі ұлпақарлар шашылды. Тәулік бойы тынбайтын, Болайықшы ұлпақар. 1, 2, 3, 4, 5 Ұлпақарлар үш! (алақандарындағы</p>

	айтуы керек. (сөйлеуді дамыту, қоршаған ортамен танысу)	тәрбиелеу.	мен әсемдігі туралы түсініктерін кеңейту. Қолдың ұсақ моторикасын, есте сақтау қабілетін, зейінін, қызығушылығы мен байқауын дамыту. Өз Отанына деген патриоттық сезімдерін көтеру.	пішініне сәйкес келетін геометриялық пішіндерді орнына салу керек. (сенсорика)	ұлпақарлаға үрлейді (сөйлеуді дамыту, дене шынықтыру)
Балалармен жеке жұмыс	Саусақ жаттығуы «Қысқы көңіл көтеру» Мақсат-міндеттер. Балаларды мәтінге сәйкес саусақ қимылдарын жасай отырып, жеке сөздерді қайталауға шақыру; жаттығу нәтижесінде жағымды эмоцияларды дамыту. Қыста біз не істегенді жақсы көреміз? Ақ шаңамыз зырлайды, Ақ қар оны шыңдайды. Біреу шаңғы тебеді,	«Суық - жылы» ойыны Мақсат-міндеттер. Балалар кілемге малдас құрып отырады. Тәрбиеші: «Балалар, суық жел соқты»- дейді. Балалар қолдарын кеудесіне айқастыра, қорыққан кейіп көрсетеді. Тәрбиеші: «Бірақ күн шықты. Күн жып-жылы болды» - дегенде, балалар демалады, жүгіріп ойнайды. Тәрбиеші әрекеттерді	"Артығын тап" дидактикалық ойын. Мақсат-міндеттер: балаларға артық затты табуға үйрету; ойлау қабілетін, зейінін дамыту. Тәрбиеші балаларға бірқатар суреттерді ұсынады: мысалы, қар, шана, доп (доп артық, өйткені қыс мезгіліне қатысты емес) (сөйлеуді дамыту, қоршаған ортамен танысу)	Қысқыштармен ойналатын ойын. Саусақтарға арналған жаттығу. Мақсат-міндеттер: қолдың ұсақ моторикасын дамыту; такпақтағы сөздердің ырғақтарына, педагогтің үлгісіне еріп, сөздерді қайталауға ынталандыру; жағымды эмоцияларды дамыту. Ойын шарты. Жануарлардың құйрығын тауып қыстырғышпен қыстырып біріктіреді.	"Қоянды үйретейік" (артикуляциялық жаттығу). Мақсат-міндеттер: көркем сөзге деген қызығушылықты тудыру; ырғақты, дыбыстың сипатын сезіну қабілеттерін қалыптастыру. Балаларға қоянға көмектесуді ұсыну. Ол үшін тәрбиеші көрсеткен қимылдарды бірлесіп жасау: А) ауызды ашу: - Қоян, аузыңды аш! Міне осылай! Міне осылай! Б) тістерді көрсету:

	Біреу мұзда сырғанайды, Ал біреу қардан аққала соғады. (сөйлеуді дамыту)	орындайды, ал балалар оған еліктейді. (дене шынықтыру, қоршаған ортамен танысу)		Ол баланың ұсақ қол моторикасын дамытады, ақыл-ойының, тілінің дамуына зор ықпал етеді. (сенсорика, қоршаған ортамен танысу, сөйлеуді дамыту)	- Қоян, тістеріңді көрсетші! Міне осылай! Міне осылай! В) тілді көрсету: - Қоян, тіліңді көрсетші! Міне осылай! Міне осылай! Г) Сәбізді тістеу: - - Мен сәбізді тістедім! Әй! Әй! Әй! Д) еріндерді жалау: - Қоян барлық сәбізді жеді. Оған дәмді сәбіз ұнады. Ол ерін жалады. Міне осылай! Міне осылай! Ал балалар ерін майлықпен сүртеді. - Рахмет! - деді қоян орманға қашып кетті. Әр жаттығуды 3 рет балалармен қайталау. (сөйлеуді дамыту)
Серуенге дайындық	Серуенге жиналу. Мақсат-міндеттер: балаларды серуендеуге қызығушылығын арттыру. Серуендеуге арналған ойын құралдарын таңдау, балалармен жеке әңгімелесу; шалбардың, бас киімнің және бәтеңкенің дұрыс киюлерін бақылау. (мәдени-гигиеналық дағдылар)				
Серуен	Түскі уақыттаға серуендегі бақылауды жалғастыру. (қоршаған ортамен танысу, сөйлеуді дамыту, көркем әдебиет)				
Серуеннен оралу	Өз шкафын белгі бойынша тауып алуға, өз киімін өздігінен шешуге, өз қажеттері жайында айтуға машықтандыру. (дербес қимыл әрекеті)				

<p>Кешкі ас</p>	<p>Балалардың тәбетін ашу, өздігінен тамақтануға ынталандыру. (мәдени-гигиеналық дағдылар, көркем сөз) Дастарқанның әдемісін-ай, Тағамның (ботқаның, көженің, сорпаның, қуырдақтың) дәмдісін-ай. Тамақты тауысқан балақай Ең күшті болады. Пай, пай!</p>
<p>Балалардың дербес әрекеті (баяу қимылды ойындар, үстел үсті ойындары, бейнелеу әрекеті, кітаптар қарау және тағы басқа әрекеттер)</p>	<p>Кітап бұрышында: өткен тақырыптар бойынша суреттерді қарау, сипаттау; ертегілерді есте жаңғырту, кейіпкерлердің сөздерін қайталау. (коммуникативті дағдылар, сөйлеуді дамыту, қазақ тілі, көркем әдебиет) Музыкалық аспаптармен ойындар. Аппак қыс тақырыбына байланысты әндер. (музыка) Өнер бұрышында жаңа жыл ойыншықтарын, аққала мүсіндеу жұмыстарын жасау. (шығармашылық дағдылар, жапсыру, мүсіндеу, сурет салу) Қолдың ұсақ моторикасын дамыту. (сенсорика) Еркін рөлдік ойындар.</p>
<p>Балалардың үйге қайтуы (ата-аналарға кеңес)</p>	<p>Әңгімелесу: "Қоршаған құбылыстар жөнінде әңгімелесудің маңыздылығы", "Бала заттардың қасиеттерін қалай зерттей алады?"</p>

ТӘРБИЕЛЕУ-БІЛІМ БЕРУ ПРОЦЕСІНІҢ ЦИКЛОГРАММАСЫ					
Білім беру ұйымы	№ 9 «Бәйтерек» бөбекжайы				
Топ	Кіші жас тобы				
Топтың атауы	«Балапан»				
Балалардың жасы	2 жасар балалар				
Педагогтің аты-жөні	Аблаева А. Онербаева Ы. II апта				
Жоспардың құрылу кезеңі	12.12 - 16.12.2022 ж.				
Апта күндері	<i>Дүйсенбі</i>	<i>Сейсенбі</i>	<i>Сәрсенбі</i>	<i>Бейсенбі</i>	<i>Жұма</i>
Күн тәртібі					
Балаларды қабылдау	Таңғы сүзгі: балалардың терісін, дене қызуын, сыртқы келбетін тексеру. Балаларды жақсы көңіл күймен қарсы алу және оларға қолайлы жағдай жасау. Баланың көңіл күйін, оның жеке пікірін, қызығушылығын анықтау. (сөйлеуді дамыту)				
Ата-аналармен әңгімелесу, кеңес беру	Әңгімелесу: "Баланың түсінігінде "Қазақстанның біздің Отанымыз" ұғымын қалыптастыру", "Отан, туған өлке ұғымына не жатады?", "Баланың денсаулығын нығайту жөнінде".				
Балалардың дербес әрекеті (баяу қимылды ойындар, үстел үсті ойындары, бейнелеу әрекеті, кітаптар қарау және тағы басқа әрекеттер)	"Біз орындықтарды орнына қоямыз". Мақсат-міндеттер: еңбек дағдыларын дамытуды жалғастыру, ересектерге көмектесу, орындықтарды тез, дұрыс орналастыру.	"Топтың ішін тәртіпке келтіреміз". Мақсат-міндеттер: балалардың жұмыс істеуге деген қызығушылығын ояту, топтың ішін жинау. Бізде көп ойыншықтар бар:	"Ойыннан кейін топтың ішін жинау". Мақсат-міндеттер: балалардың тазалыққа деген ұмтылысын, ойыннан кейін ойыншықтар жинау әдетін қалыптастыру,	"Текшелерді жинау" Мақсат-міндеттер: балаларды тәрбиешінің нұсқауларын тыңдауға, ойыншықтар арасында текшелерді табуға үйрету.	

		аюлар, қуыршақтар және біз олармен ойнаймыз. біз олармен ойнап болғаннан кейін, жинап, орнына қоюымыз керек.	жұмыс жоспарын құру қабілетін жетілдіру.		
Таңертеңгі жаттығу	Гигиеналық дағдылар 1. Бастапқы қалып аяқтың арасын алшақ қойып, жалау ұстаған қолдарды алда ұстау; 1.1. Жалауларды жоғары көтеріп, оңға және солға желпу (6–8 рет қайталау); 1.2. Бастапқы қалыпқа келу. 2. Бастапқы қалып тік тұру, жалауларды екі қолмен ұстау; 2–1 жерге отырып, жалауларды иық тұсына қою; тұрып, жалауларды алға қою (4-5 рет қайталау); 2–2 бастапқы қалыпқа келу; 3. Екі жалауды бір қолға ұстап, бір орында 20-30 сек. секіру. (мәдени-гигиеналық дағдылар, дене шынықтыру)				
Таңғы ас	Гигиеналық дағдылар Тамақтану кезінде балада жағымды көңіл-күй тудыру. Балалардың беті мен қолын жуу, түскі асқа отырғызу. Тамақтану мәдениетімен таныстыру. Қасықты дұрыс ұстауға үйрету. Тамақтанғаннан кейін-бет пен қолды жуу. Тамақтың алды-артында, Қолыңды бала жуып жүр. Кір қолмен бастауға, Болмайтынын біліп жүр. (мәдени-гигиеналық дағдылар, көркем сөз)				
Ұйымдастырылған іс-әрекетке дайындық	Музыкалық аспаптардың көмегімен ойналатын көңілді ойындар. Мақсат-міндеттер: көңілді күй орнату, аспаптардың түрі және дыбыстарын ажырата білуге үйрету. (музыка)				
Білім беру ұйымының кестесі бойынша	"Сиқырлы сандықша" ойыны. Мақсат-міндеттер:	Түрлі-түсті қыстырғыштармен ойын.	1. Дене шынықтыру Маман жоспарымен	1. Дене шынықтыру Маман жоспарымен	

ұйымдастырылған іс-әрекет	заттарды дұрыс атауға үйрету. Тәрбиеші балаларға сандықшаны көрсетіп, былай дейді: Мына сандықшаның ішінде әртүрлі суреттер бар. Қазір бір-бірлеп келіп, сандықшадан суреттер аласыздар. Қандай сурет бейнелегенін маған айтасыңдар. Балалар суретті алады, онда не бейнеленгенін атайды. (сөйлеуді дамыту, қоршаған ортамен танысу)	Мақсат-міндеттер: балалардың ұсақ қол моторикасын дамыту; оларды қысқыштармен жұмыс жасауға икемдеу. Балалардың ұсақ моторикасын дамыту. Саусақ күштерін жетілдіру. Әр жыл мезгіліне қатысты заттарды қыстырғышпен қыстыру. (сенсорика) 2.Дене шынықтыру Маман жоспарымен			
2- таңғы ас	"Қолды дұрыс жуу" жаттығуы. Балаларға сабынды дұрыс ұстауға, сабынды дұрыс пайдалануға дағдыландыру. және түсіндіру. Балаларға қолды не үшін жуу керектігін түсіндіру. Тәрбиеші балаларға қол жуу тәртібін көрсету. Қолды жуып болғаннан кейін, қолды орамалмен сүртуді көрсету. (мәдени-гигиеналық дағдылар)				
Серуенге дайындық	"Әдепті түймелер мен баулар". Мақсат-міндеттер: өзіне-өзі қызмет көрсетуді қалыптастыру, бауларды байлауды және түймелерді түймелеуді қалыптастыру. (мәдени-гигиеналық дағдылар)				
Серуен	Қыста құстарды бақылау. (қоршаған	Қыс мезгілінде өсімдіктерді	Өткен адамдардың киімдерін бақылау.	Көліктерді бақылау. (қоршаған ортамен	

	<p>ортамен танысу, сөйлеуді дамыту, көркем әдебиет) Мақсат-міндеттер. Қыста құстар тіршілігі туралы білімдерін тереңдету; оларға көмектесу қабілеті мен тілегін дамыту. Торғай, торғай, тондыңба, Тұра алмайсың орныңда? Бір қонасың бір ұшып, Отырасың бүрісіп. Қарап қойып жай ғана, Жем іздейсің айнала. Үйге кірші , торғайым, Мен аяздан қорғайын. Үйшік жасап берейін, Алдыңа жем төгейін. - Құстарға көмектесу керек пе? Неліктен? - Біз оларды немен тамақтандырамыз? - Жемшашардан</p>	<p>бақылау. (қоршаған ортамен танысу, сөйлеуді дамыту, көркем әдебиет) Мақсат-міндеттер. Қыста өсімдіктердің тіршілігі туралы білімдерін қалыптастыру; табиғатты құрметтеуге тәрбиелеу. Қар жауғаннан кейін күзде отырғызылған ағаштар мен бұталарды айналып өту. Олардың қаншалықты мұқият отырғызылғанын, олардың жұқа және кішкентай екенін еске түсіру. Балаларға оларды жылы қармен жабуға бола ма деп сұрау, өйткені тіпті шөптер де қардың астында қатып қалмайды. Мұны қалай жасау керектігін көрсету. Тоңса біздің</p>	<p>(қоршаған ортамен танысу, сөйлеуді дамыту, көркем әдебиет) Мақсат-міндеттер. Балалардың назарын қыстың келгеніне аудару үшін суық болды, адамдар: жылы бас киімдер, пальто, етік киді. Мұндай киімде адамдарға жылы болады. Балаларды өз киімдері мен киіп отырған киімдері туралы әңгімелесу. Боран соғады оң жақтан, Боран соғады сол жақтан. Жауған қарды ұстасақ, Су өтеді қолғаптан. Қимылды ойын «Топ, топ, топ - тоқта!». (дене шынықтыру) Мақсат-міндеттер. Жүгіруді жетілдіру, ойын мәтінімен</p>	<p>танысу, сөйлеуді дамыту, көркем әдебиет) Мақсат-міндеттер. Балаларға көліктер жайлы ұғымдар қалыптастыру, көліктердің ары-бері бағытта жүретінін байқату; көліктердің дөңгелектері айналатыны туралы айтуға ынталандыру; зейінін, ойлау қабілетін дамыту. Машиналар жүреді ары-бері, Алға және кері. Жүкті тасымалдайды, Жақын жерге, алысқа бағыттайды. "Торғай мен автомобильдер" қимылды ойыны. (дене шынықтыру) Мақсат-міндеттер. Балаларда сигнал бойынша жан-жаққа шашырап жүгіре білу дағдыларын қалыптастыру;</p>	
--	------------------------------------------------------------------------------------------------------------------------------------------------------------------------------------------------------------------------------------------------------------------------------------------------------------------------------------------------------------------------------------------------------------------------------------------------------------------------------------------------------------------------------------------------------------------------------------------------------------------------------------------------------------------------------------------------------------------------	----------------------------------------------------------------------------------------------------------------------------------------------------------------------------------------------------------------------------------------------------------------------------------------------------------------------------------------------------------------------------------------------------------------------------------------------------------------------------------------------------------------------------------------------------------------------------------------------------------------------	-------------------------------------------------------------------------------------------------------------------------------------------------------------------------------------------------------------------------------------------------------------------------------------------------------------------------------------------------------------------------------------------------------------------------------------------------------------------------------------------------------------------------------------------------------------------------------------------------------------------------------------------------------	---------------------------------------------------------------------------------------------------------------------------------------------------------------------------------------------------------------------------------------------------------------------------------------------------------------------------------------------------------------------------------------------------------------------------------------------------------------------------------------------------------------------------------------------------------------------------------------------------------------------------------------------------------------------------------	--

	<p>қандай қызықтар байқауға болады? Қимылды ойын «Торғайлар мен автомобиль» (дене шынықтыру) Мақсат-міндеттер: балаларды жылдамдыққа, шапшаңдыққа үйрету. Бір бала автомобиль, қалған балалар торғайлар болып орындықтарда отырады. Педагог торғайларға жем шашып шақырады. Торғайлар жем тере бастаған кезде зырылдап автомобиль келеді. Торғайлар автомобильден қашып орындықтарына отыра қалады.</p>	<p>қолымыз, Қолғап киіп аламыз. Сарт - сарт - сарт, Шапалақ соғамыз. Етік киіп аламыз, Топ - топ - топ. Топылдатып билейміз, Тоңса біздің денеміз. Тоңды киіп аламыз, Қимылды ойын «Күн мен түн» (дене шынықтыру) Мақсат-міндеттер. Бір-біріне қарсы жүгірмеуін қадағалау. Тәрбиешінің белгісін мұқият тыңдауға үйрету. Тізе бүгіп, қозғалыссыз отыру. Педагог «күн» дегенде - балалар қозғалады, жүргіре алады, шапалақтайды. «Түн» - барлығы тоқтап, қозғалмауға тырысады.</p>	<p>әрекеттерді үйлестіруге үйрету, төзімділікті дамыту, бұлшық еттердің қимылдары мен күштерін үйлестіру. Аяқпенен топ, топ, топ, Алақанмен соқ, соқ, соқ. Айналамыз, айналамыз, Бір орында тұрамыз.</p>	<p>жылдамдыққа, шапшаңдыққа тәрбиелеу; ойын сюжетіне ілесіп, торғайлардың қимылдарын сомдауға ынталандыру. Педагог балаларға торғайлар салынған қалташаларды үлестіреді. - Балалар торғайлар қалай қимылдайды? Көрсетіндерші. Педагог балаларға торғайлардың қанатына ұқсатып, қолдарын жан-жаққа жайып, бұлғауды көрсетеді. - Жарайсындар! - Балалар торғайлар жолға отырып, жемді шоқиды. - Қалай шоқитынын көрсетейікші. Педагог балаларға торғайлардың жем шоқығанын, шоқайып отырып,</p>	
--	-----------------------------------------------------------------------------------------------------------------------------------------------------------------------------------------------------------------------------------------------------------------------------------------------------------------------------------------------------------------------------------------------------------------------------------------------	---------------------------------------------------------------------------------------------------------------------------------------------------------------------------------------------------------------------------------------------------------------------------------------------------------------------------------------------------------------------------------------------------------------------------------------------------------------------------------------------------------------------------------------------------------------------------------------------------------------------------------------------	--------------------------------------------------------------------------------------------------------------------------------------------------------------------------------------------------------------------------------------------------------------	------------------------------------------------------------------------------------------------------------------------------------------------------------------------------------------------------------------------------------------------------------------------------------------------------------------------------------------------------------------------------------------------------------------------------------------------------------------------------------------------------------------------------------------------------------------------------------------	--

				<p>саусақтарымен тізесіне соққылауды көрсетеді.</p> <p>- Жарайсыңдар! Педагог балалардың қимылдарын көркем сөзбен сүйемелдейді, жылжу бағытын реттеп, қадағалап жүреді.</p> <p>- Торғайлар, торғайлар, Ұшыңдар, ұшыңдар! Жолға отырып қоныңдар, Жемді шоқыңдар! Педагог рульді ұстап, автомобильді сомдайды, алаңда шоқайып отырған балаларға қарай жылжиды.</p> <p>- Автомобиль келе жатыр! Абайлаңдар! Ұшыңдар жан-жаққа: Қыш! Қыш! Ойын екі рет ойнатылады.</p>	
Серуеннен оралу					
Түскі ас	Гигиеналық дағдылар				

	<p>Тамақтану кезінде балада жағымды көңіл-күй тудыру. Балалардың беті мен қолын жуу, түскі асқа отырғызу. Тамақтану мәдениетімен таныстыру. Қасықты дұрыс ұстауға үйрету. Тамақтанғаннан кейін-бет пен қолды жуу. Тамақтың алды-артында, Қолыңды бала жуып жүр. Кір қолмен бастауға, Болмайтынын біліп жүр. (мәдени-гигиеналық дағдылар, көркем сөз)</p>				
Күндізгі ұйқы	<p>Балалардың тыныш ұйықтауына жағымды жағдай орнату. (мәдени-гигиеналық дағдылар)</p>				
Бірте-бірте тұрғызу, сауықтыру шаралары	<p>Балалардың ұйқы ашар жаттығуларын жасауға қызығушылығын арттыру. Жағымды эмоционалды көңіл-күй ортасын жасау, ұйқыдан ояғанда сергек болып үнемі қуанып, күліп жүруіне жағдай жасау.</p> <p>Ояндық па бәріміз? Бір-бірімізге қараймыз. Күлімдейміз бәріміз. Керіліп созылып, Ақырын қане тұрамыз. Орнымызда жүреміз, Енді доп болып секіреміз. Адымдап жүреміз.</p> <p>(мәдени-гигиеналық дағдылар, дене шынықтыру)</p>				
Бесін ас	<p>"Қолды дұрыс жуу" жаттығуы.</p> <p>Балаларға сабынды дұрыс ұстауға, сабынды дұрыс пайдалануға дағдыландыру. және түсіндіру. Балаларға қолды не үшін жуу керектігін түсіндіру. Тәрбиеші балаларға қол жуу тәртібін көрсету. Қолды жуып болғаннан кейін, қолды орамалмен сүртуді көрсету.</p> <p>(мәдени-гигиеналық дағдылар)</p>				
Балалардың дербес әрекеті (баяу қимылды ойындар, үстел үсті ойындары, бейнелеу әрекеті, кітаптар қарау және тағы басқа әрекеттер)	<p>Сөйлеуді дамытудан ойын-жаттығу</p> <p>"Жаңа жыл"</p> <p>Мақсат-міндеттер.</p> <p>Балаларға қыс мезгілінде болатын Жаңа жыл</p>	<p>"Саусақ жаттығуы «Қыс»</p> <p>Мақсат-міндеттер.</p> <p>Балаларды мәтінді педагогтан кейін айта отырып, жаттығулар жасауға үйрету;</p> <p>келісімді сөйлеуді,</p>	<p>Сенсорикадан ойын-жаттығу</p> <p>"Жаңа жылдық ойыншықтар"</p> <p>Мақсат-міндеттер.</p> <p>Біртекес заттарды белгілерінің біріне сәйкес тануға және</p>	<p>"Қолдарымыз қайда?" ойыны (шағын топпен ойнау)</p> <p>Мақсат-міндеттер:</p> <p>тәрбиешінің сөзін тыңдауға, ойын мәтініне сәйкес</p>	

	мерекесімен таныстыру, ересектердің сөздерін тыңдай білуге, сұрақтарға жауап беруге, жеңіл тапсырмаларды орындай білуге үйрету; тыңдау мәдениетін қалыптастыру, сөздік қорды, тіл мәдениетін, зейіндерін дамыту; оқу қызметіне, мерекеге қызығушылықтарын тәрбиелеу.	колдың ұсақ моторикасын дамыту. Шыңнан сырғып түсті де, Келді бізге қыс міне, Ақ қарлар, ақ көбелек, Қонды үйлердің үстіне.	топтауға үйрету: пішіні бойынша; ,доптың қайсысы үлкен немесе кіші екенін түртіп отырып болжау; заттардың көлемін және кеңістіктегі орналасуын қабылдауды дамыту; ойынға деген жағымды қатынасты, достықты тәрбиелеу.	әрекеттерді орындауға үйрету. Балалар қолдарын артына жасырады. Тәрбиеші: "Қолдарын қайда? Қолдар жоқ!". Бір уақытта балалар қолдарын алдына созады, ал тәрбиеші таңданып, қуанады: "Міне, олар!". Балалар ойынды бастайды, ойын жалғаса береді.	
Балалармен жеке жұмыс	"Баулармен ойнау" ойыны. Мақсат-міндеттер: колдың ұсақ моторикасын дамыту. Тәрбиеші балаларға баулармен жұмыс істеу үлгісін көрсетеді. Балалар қараңдаршы, мұнда шеттерінде тесіктер бар. Сол тесіктерге	"Көңілді саусақтар" саусаққа арналған жаттығу. Мақсат-міндеттер: балалардың ұсақ қол моторикасын, жағымды эмоцияларды дамыту, ересекке деген сенімділікті арттыру. Оң қолымда бес саусақ (Оң қолының	"Түстерін тап" ойыны. Мақсат-міндеттер: түстерді анықтауға баулу; қабылдау, зейін, ойлау қабілетін дамыту. Бір үлкен қорапта жаңа жылдық шарлар орналастырылған. Жаңа жылдық ойыншықтардың түсін атау.	"Дұрыс орналастыр" ойыны. Мақсат-міндеттер: балаларды жылдам қимылдауды қалыптастыру. Үлкен қорапқа текшелер мен шарларды салу. Шарларды бір қорапқа, ал екінші қорапқа текшелерді салу керек.	

	бауларды кіргізу керек. Мен бір жағынан, екінші жағынан, әр тесікке бауды кіргізіп, саламын. Қандай тегіс жол пайда болғанын қараңыз. Ал енді, сендер жасап көріңдер. Балалар өздері баулармен әртүрлі оюлар жасап көреді. (сенсорика)	саусақтарын көрсету) Сол қолымда бес саусақ (Сол қолдың саусақтарын көрсету) Бәрін қоссақ – он саусақ (Екі қолының саусақтарын қосу) Оң аяқпен секіремін (Екі аяқпен кезек секіру) Сол аяқпен секіремін (Орында жүру) (сөйлеуді дамыту, дене шынықтыру)	(сенсорика, сөйлеуді дамыту)	(сенсорика, сөйлеуді дамыту)	
Серуенге дайындық	Серуенге жиналу. Мақсат-міндеттер: балаларды серуендеуге қызығушылығын арттыру. Серуендеуге арналған ойын құралдарын таңдау, балалармен жеке әңгімелесу; шалбардың, бас киімнің және бөтенкеңің дұрыс киюлерін бақылау. (мәдени-гигиеналық дағдылар)				
Серуен	Түскі уақыттағы серуендегі бақылауды жалғастыру. (қоршаған ортамен танысу, сөйлеуді дамыту, көркем әдебиет)				
Серуеннен оралу	Өз шкафын белгі бойынша тауып алуға, өз киімін өздігінен шешуге, өз қажеттері жайында айтуға машықтандыру. (дербес қимыл әрекеті)				
Кешкі ас	Гигиеналық дағдылар Тамақтану кезінде балада жағымды көңіл-күй тудыру. Балалардың беті мен қолын жуу, түскі асқа отырғызу. Тамақтану мәдениетімен таныстыру. Қасықты дұрыс ұстауға үйрету. Тамақтанғаннан кейін-бет пен қолды жуу. Тамақтың алды-артында, Қолыңды бала жуып жүр. Кір қолмен бастауға, Болмайтынын біліп жүр. (мәдени-гигиеналық дағдылар, көркем сөз)				
Балалардың дербес әрекеті (баяу)	Кітап бұрышында: өткен тақырыптар бойынша суреттерді қарау, сипаттау; ертегілерді есте жаңғырту, кейіпкерлердің сөздерін қайталау. (коммуникативті дағдылар, сөйлеуді дамыту, қазақ тілі, көркем әдебиет)				

<p>қимылды ойындар, үстел үсті ойындары, бейнелеу әрекеті, кітаптар қарау және тағы басқа әрекеттер)</p>	<p>Музыкалық аспаптармен ойындар. Жайнай бер, Қазақстаным тақырыбына байланысты әндер. (музыка) Өнер бұрышында жалауларды мүсіндеу жұмыстарын жасау. (шығармашылық дағдылар, жапсыру, мүсіндеу, сурет салу) Қолдың ұсақ моторикасын дамыту. (сенсорика) Еркін рөлдік ойындар.</p>
<p>Балалардың үйге қайтуы (ата-аналарға кеңес)</p>	<p>Әңгімелесу. «Баланың денсаулығын нығайту», «Баланың сөйлеуіне қалай көмектесуге болады?», «Жас балалардың сенсорлық дамуына арналған ойындар»</p>

ТӘРБИЕЛЕУ-БІЛІМ БЕРУ ПРОЦЕСІНІҢ ЦИКЛОГРАММАСЫ					
Білім беру ұйымы	№ 9 «Бәйтерек» бөбекжайы				
Топ	Кіші жас тобы				
Топтың атауы	«Балапан»				
Балалардың жасы	2 жасар балалар				
Педагогтің аты-жөні	Аблаева А. Онербаева Ы				
Жоспардың құрылу кезеңі	19.12 - 23.12.2022 ж. III апта				
Апта күндері	<i>Дүйсенбі</i>	<i>Сейсенбі</i>	<i>Сәрсенбі</i>	<i>Бейсенбі</i>	<i>Жұма</i>
Күн тәртібі					
Балаларды қабылдау	Таңғы сүзгі: балалардың терісін, дене қызуын, сыртқы келбетін тексеру. Балаларды жақсы көңіл күймен қарсы алу және оларға қолайлы жағдай жасау. Баланың көңіл күйін, оның жеке пікірін, қызығушылығын анықтау. (сөйлеуді дамыту)				
Ата-аналармен әңгімелесу, кеңес беру	Әңгімелесу. "Үлгілі отбасы" атты тақырыпта ата-аналармен әңгіме жүргізу. "Балалардың демалысын дұрыс ұйымдастыру" тақырыбында ата-ана кеңесі.				
Балалардың дербес әрекеті (баяу қимылды ойындар, үстел үсті ойындары, бейнелеу әрекеті, кітаптар қарау және тағы басқа әрекеттер)	"Табиғат бұрышы" Мақсат-міндеттер. Табиғат бұрышындағы өсімдіктердің жапырақтарындағы шанды көрсету, күтім жасау қажеттілігін түсіндіру; өсімдіктерді күтуде	"Үстел-үсті ойыны" Мақсат-міндеттер. Үстел ойындары бұрышында сөренің шаңын сүрту және ойыннан кейін, барлық бөлшектерді орнына салудың үлгісін көрсету; бөлшектерін жинауға	"Жуыну әдебі" Мақсат-міндеттер. Жуыну бөлмесінде жуыну әдебінің үлгісін көрсету; қолдарын сабындауға көмектесу, су ағымы астына өздері қоюын қадағалау; қолды сүлгімен сүртуді	"Конструкторды қорапқа жинау" Мақсат-міндеттер. Балалардың назарын конструктордың қорапқа жиналып тұратындығына аударту. Егер олар шашылып жатса, оларды жинау	"Ойыннан кейін топтың ішін жинау" Мақсат-міндеттер. Балалардың тазалыққа деген ұмтылысын, ойыннан кейін ойыншықтар жинау әдетін қалыптастыру, жұмыс жоспарын

	суарудың маңызын іс-тәжірибеде көрсету.	шақыру, қатыстыру; ойыншықтармен ойнағанда тазалық сақтау туралы түсіндіру.	көрсету; тазалықты сақтау қажеттілігі туралы түсіндіру; орамалдың ілетін орнын, суретін көрсету.	керектігін түсіндіру. Еңбек тапсырмасы: конструктордың бөлшектерін қорапқа жинау.	құру қабілетін жетілдіру.
Таңертеңгі жаттығу	<p>Таңғы жаттығу кешені.</p> <p>1. "Күн" ойыны: Б.қ.: аяқтың арасы сәл ашық, қол екі жанында, бос, түсірулі. Орындалуы: қолды жоғары көтеру, тартылу, қолды түсіру. Қайталануы: 4 рет.</p> <p>2. "Тук-тук" ойыны: Б.қ.: аяқ иық деңгейінен алшақ, қол төменде. Орындалуы: алға иілу, алақандарымен тізелерін соғу. Қайталануы: 4-5 рет.</p> <p>3. "Жасырынбақ" ойыны: Б.қ.: аяқтың арасы сәл ашық, қол төменде Орындалуы: жүрелеп отыру – "балалар тығылды", алақандарды тізеге қою. Қайталануы: 4-5 рет. (дене шынықтыру)</p>				
Таңғы ас	<p>Гигиеналық дағдылар</p> <p>Мақсат-міндеттер: балаларды беті мен қолын жууға ынталандыру; таңғы асқа отырғызуда назарын үстел бетіне, ыдыс-аяққа, тағамға аудару; жағымды көңіл-күй тудыру; тамақтану мәдениетімен таныстыру; қасықты дұрыс ұстауға машықтандыру; тамақтанғаннан кейін бет пен қолды жуу қажетін түсіндіру.</p> <p>Тамақтың алды-артында, Қолыңды бала жуып жүр. Кір қолмен бастауға, Болмайтынын біліп жүр. (мәдени-гигиеналық дағдылар, көркем сөз)</p>				

<p>Ұйымдастырылған іс-әрекетке дайындық</p>	<p>Ұсақ саусақ моторикасын дамытуға арналған жаттығулар Мақсат-міндеттер: қолдың ұсақ моторикасын дамыту; тақпақтағы сөздердің ырғақтарына, педагогтың үлгісіне еріп, сөздерді қайталауға ынталандыру; жағымды эмоцияларды дамыту. Кел, санайық санамақ Саусақтарды даралап Бас бармағым алғашқы, Балаң үйрек жалғасы. Орган терек атасы, Шылдыр шүмек анасы. Шынашағым балапан Бәріне ортақ алақан. (сөйлеуді дамыту, көркем әдебиет)</p>				
<p>Білім беру ұйымының кестесі бойынша ұйымдастырылған іс-әрекет</p>	<p>“Қарлы кесек» ойыны. Мақсат-міндеттер. Балаларға мұрынмен демалуды үйрету, күрделірек демалу жаттығуларын жасату. Құрал-жабдықтар: «қарлы кесек» мақтадан, текшелер. Мақта талшықтарынан допты домалату-ол «қарлы кесек». Текшелерден-қақпа жасау. Тәрбиеші балаға «қарлы кесекті» үрлетіп,</p>	<p>Саусақтарға арналған жаттығу. Мақсат-міндеттер: балалардың ұсақ қол моторикасын, жағымды эмоцияларды дамыту, ересекке деген сенімділікті арттыру. Бала, бала, балақан, Қане, қайсы алақан. Саусақтарың әйбат, Былай, былай ойнап. (Саусақтарын ары-бері айналдырады) (сөйлеуді дамыту) 2. Дене шынықтыру</p>	<p>1. Дене шынықтыру Маман жоспарымен</p>	<p>1. Дене шынықтыру Маман жоспарымен</p>	<p>1. Музыка Маман жоспарымен</p>

	<p>қақпаға кіргізуді ұсынады.</p> <p>(дене шынықтыру, сөйлеуді дамыту)</p> <p>Мүсіндеуден ойын-жаттығу</p> <p>"Шыршаға арналған ойыншықтар"</p> <p>Мақсат-міндеттер.</p> <p>Сары, қызыл, көк түстерді ажырата білу, заттардың пішінін білу, кесек ермексаздан бөлшекті үзіп алу тәсілін білуді бекіту, мүсіндеу мен мейрамдарға деген қызығушылығын тудыру.</p>	Маман жоспарымен			
2- таңғы ас	<p>"Қолды дұрыс жуу" жаттығуы.</p> <p>Балаларға сабынды дұрыс ұстауға, сабынды дұрыс пайдалануға дағдыландыру. және түсіндіру. Балаларға қолды не үшін жуу керектігін түсіндіру. Тәрбиеші балаларға қол жуу тәртібін көрсету. Қолды жуып болғаннан кейін, қолды орамалмен сүртуді көрсету.</p> <p>(мәдени - гигиеналық дағдылар)</p>				
Серуенге дайындық	<p>Серуенге жиналу.</p> <p>Мақсат-міндеттер: серуенге шығар алдында киіну мен шешіну дағдыларын қалыптастыру. Түймесі бар киімді киіп-шешуге, киімдерде кездесетін жабысқақ заттарды шешуге үйрету. Қолдарын дағдыландыру; киініп-шешінуге ынталандыру; шешінетін бөлмедегі тәртіпті сақтауға үйрету.</p> <p>(мәдени-гигиеналық дағдылар)</p>				
Серуен	Алаңқайдағы	Шыршаларды	Ауа райын	Желді бақылау.	Терезедегі қырауды

<p>ағаштарды бақылау. (қоршаған ортамен танысу, сөйлеуді дамыту) Мақсат-міндеттері. Қыс мезгілінде шетенді бақылауды жалғастыру, оны қатты аяздан қалай құтқаруға болатындығын айту. Қимыл-қозғалыс ойындары: "Қар ұлпалары мен жел", "Ақшақарды тап". (дене шынықтыру) Мақсат-міндеттері. Педагогтің белгісі бойынша шеңбер бойымен жүруге үйрету, әртүрлі бағытта қозғалу. Өзіндік еркін ойын әрекеттері: "Шанамен жарыс". (дене шынықтыру) Мақсат-міндеттері. Аяғымен итере отырып, қар үйіндісіне белгі бойынша шанамен</p>	<p>бақылау. (қоршаған ортамен танысу, сөйлеуді дамыту) Мақсат-міндеттері. Шыршаның құрылымы туралы түсінік қалыптастыру. Қимыл-қозғалыс ойындары: "Жағалаудан жағалауға". (дене шынықтыру) Мақсат-міндеттері. Шашырап, жан-жаққа жүгіру, секіру техникаларын дамыту. Өзіндік еркін ойын әрекеттері: "Туға дейін секіру, "Қақпада". (дене шынықтыру) Мақсат-міндеттері. Алға жылжыта отырып, екі аяқпен секіруге, жорғалауға жаттығу.</p>	<p>бақылау. (қоршаған ортамен танысу, сөйлеуді дамыту) Мақсат-міндеттері. Маусымдық құбылыс - қардың жаууы туралы білімдерін бекіту. Қимыл-қозғалыс ойындары: "Аяз ата", "Қар айналады". (дене шынықтыру) Мақсат-міндеттері. Өзіне тән қимыл-қозғалыстарды жасай білуге баулу; өз әрекеттерін ойынға қатысушылардың әрекеттерімен байланыстыруды үйретуді жалғастыру. Өзіндік еркін ойын әрекеттері: "Нысанаға тигіз". (дене шынықтыру) Мақсат-міндеттері. Дәлдікті дамыту, нысанаға затты дәлдеп лақтыруға үйрету.</p>	<p>(қоршаған ортамен танысу, сөйлеуді дамыту) Жұмбақ. Көктен түсіп көбейді, Ұқсайды өзі шекерге, Бірақ ешкім жемейді, Жерде жатыр бекерге. Ол не? (Қар). Бақылау: балалардың көңілін ауланың қай жерлерінде қалың қар жатқанына аудару, қардың қаншалықты терең екенін білуді ұсыну. Балаларға метрді көрсету және қардың әр жердегі қалыңдығын өлшеу; қалың қарды күрекпен қазып, қардың қалыңдығына назар аудару. Қимылды ойын. «Ақшақарды ізде». (дене шынықтыру) Ептілікті, шапшандықты дамытатын,</p>	<p>бақылау. (қарым-қатынас іс-әрекеті, танымдық іс-әрекеті, зерттеу іс-әрекеті, еңбек іс-әрекеті) Жұмбақ. Өнері жоқ, қолы жоқ, Сурет салуды біледі. (терезедегі қырау). Ырым. Егер терезелердің екі әйнегі де буланса, аяз күшейе түседі. Бақылау: шыныдағы өрнектердің пайда болуы туралы түсінік беру. Жылы, сулы булар салқын терезелер шынысына буланып бір-бірімен біріктіріледі, мұзды кристалға айналады да керемет гүлдері бар мұзды бау-бақша пайда болады. Табиғаттың қысқы құбылыстарын байқауға және құбылыстарды атауға әрі қарай үйрету.</p>
-----------------------------------------------------------------------------------------------------------------------------------------------------------------------------------------------------------------------------------------------------------------------------------------------------------------------------------------------------------------------------------------------------------------------------------------------------------------------------------------------------------------------------------------------	--------------------------------------------------------------------------------------------------------------------------------------------------------------------------------------------------------------------------------------------------------------------------------------------------------------------------------------------------------------------------------------------------------------------------------------------------------	---------------------------------------------------------------------------------------------------------------------------------------------------------------------------------------------------------------------------------------------------------------------------------------------------------------------------------------------------------------------------------------------------------------------------------------------------------------------------------------------------------------------------------------	-------------------------------------------------------------------------------------------------------------------------------------------------------------------------------------------------------------------------------------------------------------------------------------------------------------------------------------------------------------------------------------------------------------------------------------------------------------------------------------------------------------------	------------------------------------------------------------------------------------------------------------------------------------------------------------------------------------------------------------------------------------------------------------------------------------------------------------------------------------------------------------------------------------------------------------------------------------------------------------------------------------------------------------------------------------------------------------

	жылжу.			<p>кеңістікті бағдарлауды қажет ететін, қимыл түрлерін өзгертіп отыратын ойындарға қызықтыру.</p> <p>Өз бетімен ойындар: өз құрдастарымен 2-3 рөлден тұратын ойын ойнағанда бірлесуге талаптандыру, рөлді бөлу, ойын тәртібін орындау, жалпы ойын шартына сәйкес әрекет ету. (дене шынықтыру)</p>	<p>Қимылды ойын: «Қасқұлақ» (Волк) (қазақ халқының ойыны). (дене шынықтыру) «Қасқұлақтан» тығылып алаңда бағдарлай білуді бекіту. Ойын ережесін сақтау («қасқұлақ» сөзді атаса сол адам өз орнында қалу керек), «күзетші» тобынан «қасқұлақты» қуу міндетті. Ойынды өзінің және басқа ойыншының әрекетімен келістіре білуін дамыту.</p> <p>Өз бетімен ойындар: ойында өз әрекетін жолдастарының әрекетімен келістіре білуге ынталандыру.</p>
Серуеннен оралу	<p>Серуеннен кейін беті-қолымызды сумен тазалап жууға дағдыландыру. Сылдырлайды мөлдір су, Мөлдір суға қолыңды жу.</p>				

	<p>Жуынсаң сен әрдайым, Таза бетің, маңдайың. (мәдени-гигиеналық дағдылар)</p>
Түскі ас	<p>Гигиеналық дағдылар Мақсат-міндеттер: балаларды беті мен қолын жууға ынталандыру; таңғы асқа отырғызуда назарын үстел бетіне, ыдыс-аяққа, тағамға аудару; жағымды көңіл-күй тудыру; тамақтану мәдениетімен таныстыру; қасықты дұрыс ұстауға машықтандыру; тамақтанғаннан кейін бет пен қолды жуу қажетін түсіндіру. Тамақтың алды-артында, Қолыңды бала жуып жүр. Кір қолмен бастауға, Болмайтынын біліп жүр. (мәдени-гигиеналық дағдылар, көркем сөз)</p>
Күндізгі ұйқы	<p>Мақсат-міндеттер: дәретханаға бару, жуыну, киімдерін бүктеу, тыныш ұйықтау сияқты белгілі бір рәсімдерді сақтай отырып, ұйқыға өзін-өзі дайындау дағдыларын қалыптастыру. Балалардың тыныш ұйқысы үшін қолайлы жағдай жасау. Ұйықтар алдында шешінгенде, орындықтың арқалығына көйлек немесе жейделерін ілгізіп, ал орындықтың өзіне шалбарын, етектерін бүктеп қойғызу. "Әлди - әлди" әні. Көзімнің ағы-қарасы, Жүрегімнің парасы, Уайым-қайғы ойлатпас, Көңілімнің сапасы. Айналайын, шырағым! Көлге біткен құрағым! Маңдайдағы құндызым, Аспандағы жұлдызым. (мәдени-гигиеналық дағдылар, көркем сөз)</p>
Бірте-бірте тұрғызу, сауықтыру шаралары	<p>Бойымызды жазайық Қолымызды созайық Жаттығулар жасайық Ұйқымызды ашайық! Ұйқыдан біртіндеп ояту. Дене мүшелеріне, қолдарына, табандарына уқалау арқылы әртүрлі жаттығулар жасату.</p>

	(мәдени-гигиеналық дағдылар, дене шынықтыру, көркем сөз)				
Бесін ас	<p>"Қолды дұрыс жуу" жаттығуы. Балаларға сабынды дұрыс ұстауға, сабынды дұрыс пайдалануға дағдыландыру. және түсіндіру. Балаларға қолды не үшін жуу керектігін түсіндіру. Тәрбиеші балаларға қол жуу тәртібін көрсету. Қолды жуып болғаннан кейін, қолды орамалмен сүртуді көрсету.</p> <p>(мәдени-гигиеналық дағдылар)</p>				
Балалардың дербес әрекеті (баяу қимылды ойындар, үстел үсті ойындары, бейнелеу әрекеті, кітаптар қарау және тағы басқа әрекеттер)	<p>Көркем әдебиеттен ойын-жаттығу "Қадыр Мырза Әлидің "Жапалақ қар" өлеңін оқу" Мақсат-міндеттер. Балаларды қойылған сұрақтарға 2 - 4 сөзден құралған сөйлемдермен жауап беруге үйретуді, қарапайым жұмбақтарды мұқият тыңдап, шеше білуге үйретуді жалғастыру; Зат есімдер мен сын есімдерді қолдануға итермелеу; негізгі түстермен: қызыл, көк, сары, жасыл таныстыру; Сөйлеудің мағынасын түсіне білу, ересек адамдарға еліктеу</p>	<p>"Үлкен - кішкентай" ойыны. Мақсат-міндеттер: балаларға заттарды көлемі бойынша ажырата білуге үйрету. Ойыншықтар үлкен қорапқа салынған. Тапсырма: жаңа жылдық ойыншықтарды "үлкен", "кішкентай" бойынша жіктеу. (сенсорика, сөйлеуді дамыту)</p>	<p>Қоршаған ортамен танысудан ойын-жаттығу "Аяз Атаның қабында не бар?" Мақсат-міндеттер. Мерекеге деген танымдық қызығушылықты қалыптастыру, қоршаған ортадағы және суреттегі заттарды тануға үйрету. табиғат құбылыстарын бақылау, оларды атау білу. Балалардың зейінін, қиялын, есте сақтауын, сөйлеу қабілетін дамыту. Өзгелерге деген сүйіспеншілікті тәрбиелеу. Қуанышты көңіл-күй қалыптастыру.</p>	<p>"Тауып алда, ата" дидактикалық ойыны. Мақсат-міндеттер: тәрбиешінің сөздік нұсқау бойынша заттарды тауып атау біліктіліктерін дамыту; олардың түсін, пішінін, көлемін атауға бейімдеу. (сөйлеуді дамыту, қоршаған ортамен танысу)</p>	<p>"Қуырмаш" саусаққа арналған жаттығу. Мақсат-міндеттер: балаларды қимылдарды жаттығу мәтінінің ырғағына сай орындауға дағдыландыру; қолдың ұсақ моторикасын, жағымды эмоцияларды дамыту. Қуыр-қуыр қуырмаш, Балаларға бидай шаш. Бас бармақ, Балан үйрек, Орған терек, Шылдыр шүмек, Кішкене бөбек. Сен тұр – қошақанға бар! Сен тұр –</p>

	дағдыларын дамыту, тілдік белсенділігін арттыру.				құлыншаққа бар! Сен тұр – лакқа бар! Сен тұр – бұзауқанға бар! Сен тұр – ботаңа бар! Ал сен аландамай, Қазан түбін жалап, үйде жат! (сөйлеуді дамыту, көркем әдебиет)
Балалармен жеке жұмыс	"Менің соңымнан қайтала" қимылды жаттығуы. Мақсаты: балалардың әуен ырғағына сай педагог көрсеткен қимылдарға еліктеуге машықтандыру; зейінді, вестибуляр аппаратын дамыту. (музыка, дене шынықтыру)	"Дұрыс орналастыр" ойыны. Мақсат-міндеттер: балаларды жылдам қимылдауды қалыптастыру. Үлкен қорапқа текшелер мен шарларды салу. Шарларды бір қорапқа, ал екінші қорапқа текшелерді салу керек. (сенсорика, сөйлеуді дамыту)	"Қораптың қақпағын табу" ойыны. Мақсат-міндеттер: заттарды үлгі бойынша таңдауға дағдыландыру. Өртүрлі пішіндегі қораптар (дөңгелек, төртбұрышты, тікбұрышты, үшбұрышты) және соларға сәйкес қақпақтар. Тәрбиеші баланың қолын ұстап тұрып, қораптың ашылуына қажетті пішіні бар қақпақты көрсетеді. Балалар қақпаққа сәйкес келетін	"Паровоз әні" дыбыстық жаттығуы. Мақсаты: артикуляцияны қалыптастыру, "у-у-у" әнін қайталап айтуға деген қызығушылық тудыру. (сөйлеуді дамыту)	Саусаққа арналған жаттығу. Мақсат-міндеттер: балалардың ұсақ қол моторикасын, жағымды эмоцияларды дамыту, ересекке деген сенімділікті арттыру. Бас бармақ –атам, Балан үйрек - әжем, Ортан терек - әкем, Шылдыр шүмек – анам, Кішкентай бөбек – мен, Міне, менің барлық отбасым. Балалармен бірлесіп саусақ жаттығуын

		қорапты табулары керек. (сенсорика)	жасау. (сөйлеуді дамыту)
Серуенге дайындық	Серуенге жиналу. Мақсат-міндеттер: балаларды серуендеуге қызығушылығын арттыру. Серуендеуге арналған ойын құралдарын таңдау, балалармен жеке әңгімелесу; шалбардың, бас киімнің және бәтеңкенің дұрыс киюлерін бақылау. (мәдени-гигиеналық дағдылар)		
Серуен	Түскі уақыттаға серуендегі бақылауды жалғастыру. (қоршаған ортамен танысу, сөйлеуді дамыту, көркем әдебиет)		
Серуеннен оралу	Серуеннен кейін беті-қолымызды сумен тазалап жууға дағдыландыру. Сылдырлайды мөлдір су, Мөлдір суға қолыңды жу. Жуынсаң сен әрдайым, Таза бетің, маңдайың. (мәдени-гигиеналық дағдылар)		
Кешкі ас	Гигиеналық дағдылар Мақсат-міндеттер: балаларды беті мен қолын жууға ынталандыру; таңғы асқа отырғызуда назарын үстел бетіне, ыдыс-аяққа, тағамға аудару; жағымды көңіл-күй тудыру; тамақтану мәдениетімен таныстыру; қасықты дұрыс ұстауға машықтандыру; тамақтанғаннан кейін бет пен қолды жуу қажетін түсіндіру. Тамақтың алды-артында, Қолыңды бала жуып жүр. Кір қолмен бастауға, Болмайтынын біліп жүр. (мәдени-гигиеналық дағдылар, көркем сөз)		
Балалардың дербес әрекеті (баяу қимылды ойындар, үстел үсті ойындары, бейнелеу әрекеті, кітаптар қарау және тағы басқа әрекеттер)	Кітап бұрышында: өткен тақырыптар бойынша суреттерді қарау, сипаттау; ертегілерді есте жаңғырту, кейіпкерлердің сөздерін қайталау. (коммуникативті дағдылар, сөйлеуді дамыту, қазақ тілі, көркем әдебиет) Музыкалық аспаптармен ойындар. Жаңа жыл тақырыбына байланысты әндер. (музыка) Өнер бұрышында жаңа жыл ойыншықтарын мүсіндеу жұмыстарын жасау. (шығармашылық дағдылар, жапсыру, мүсіндеу, сурет салу) Қолдың ұсақ моторикасын дамыту. (сенсорика) Еркін рөлдік ойындар.		

Балалардың үйге қайтуы (ата-аналарға кеңес)	Әңгімелесу. "Үлгілі отбасы" атты тақырыпта ата-аналармен әңгіме жүргізу. "Балалардың демалысын дұрыс ұйымдастыру" тақырыбында ата-ана кеңесі.

ТӘРБИЕЛЕУ-БІЛІМ БЕРУ ПРОЦЕСІНІҢ ЦИКЛОГРАММАСЫ					
Білім беру ұйымы	№ 9 «Бәйтерек» бөбекжайы				
Топ	Кіші жас тобы				
Топтың атауы	№1 «Балапан»				
Балалардың жасы	2 жасар балалар				
Педагогтің аты-жөні	Аблаева А. Онербаева Ы				
Жоспардың құрылу кезеңі	26.12 - 30.12.2022 ж. IV апта				
Апта күндері	<i>Дүйсенбі</i>	<i>Сейсенбі</i>	<i>Сәрсенбі</i>	<i>Бейсенбі</i>	<i>Жұма</i>
	26.12	27.12	28.12.	29.12.	30.12.
Күн тәртібі					
Балаларды қабылдау	Таңғы сүзгі: балалардың терісін, дене қызуын, сыртқы келбетін тексеру. Балаларды жақсы көңіл күймен қарсы алу және оларға қолайлы жағдай жасау. Баланың көңіл күйін, оның жеке пікірін, қызығушылығын анықтау. (сөйлеуді дамыту)				
Ата-аналармен әңгімелесу, кеңес беру	Әңгімелесу: "1-2 жасар баланың коммуникациялық қабілеттерінің ерекшеліктері", "Жыл мезгілдері туралы әңгімелеу".				
Балалардың дербес әрекеті (баяу қимылды ойындар, үстел үсті ойындары, бейнелеу әрекеті, кітаптар қарау және тағы басқа әрекеттер)	"Ойыншықтарды жинау". Мақсат-міндеттер: балаларға ойыншықтарды таза және ұқыпты ұстауға, ойыннан кейін орнына қоюға үйрету. Еңбексүйгіштікті	"Топтың ішін ретке келтір" Мақсат-міндеттер: Балаларды ересектерге көмектесуге үйрету, шкафтарды, ойыншықтарды тазалау. Еңбек дағдыларын,	"Кітап бұрышын тәртіпке келтір" Мақсат-міндеттер: балалардың тазалыққа, тәртіпке деген ұмтылыстарын құптау, кітапты ұқыпты ұстауға қалыптастыру.	"Біз орындықтарды орындарына қоямыз". Мақсат-міндеттер: еңбек дағдыларын дамытуды жалғастыру, тапсырманы жылдам, мұқият орындау.	"Еңбекке баулу" Мақсат-міндеттер. Жуыну бөлмесінде жуыну әдебінің үлгісін көрсету; қолдарын сабындауға көмектесу, су ағымы астына өздері қоюын қадағалау; қолды сүлгімен сүртуді

	дамыту, өз еңбегін құрметтеуге тәрбиелеу.	ұқыптылықты қалыптастыру.			көрсету; тазалықты сақтау қажеттілігі туралы түсіндіру; орамалдың ілетін орнын, суретін көрсету.
Таңертеңгі жаттығу	<p>Таңғы жаттығу кешені.</p> <p>1. "Күн" ойыны: Б.қ.: аяқтың арасы сәл ашық, қол екі жанында, бос, түсірулі. Орындалуы: қолды жоғары көтеру, тартылу, қолды түсіру. Қайталануы: 4 рет.</p> <p>2. "Тук-тук" ойыны: Б.қ.: аяқ иық деңгейінен алшақ, қол төменде. Орындалуы: алға иілу, алақандарымен тізелерін соғу. Қайталануы: 4-5 рет.</p> <p>3. "Жасырынбақ" ойыны: Б.қ.: аяқтың арасы сәл ашық, қол төменде Орындалуы: жүрелеп отыру – "балалар тығылды", алақандарды тізеге қою. Қайталануы: 4-5 рет. (дене шынықтыру)</p>				
Таңғы ас	<p>Гигиеналық дағдылар</p> <p>Мақсат-міндеттер: балаларды беті мен қолын жууға, таңғы асқа отыруға бейімдеу; тамақтану мәдениетіне машықтандыру; қасықты қолда дұрыс ұстауды көрсету; тамақтанғаннан кейін бет пен қолды жууға дағдыландыру.</p> <p>Алақай! Ботқа пісіпті! Дәмін көрсе, тәп-тәтті. Қанекей, қасықпен асаймыз, Ботқаны тауысамыз. (мәдени-гигиеналық дағдылар, көркем сөз)</p>				

<p>Ұйымдастырылған іс-әрекетке дайындық</p>	<p>Таңғы сәлемдесу. Жарқырап күн де ашылды, Айналаға гүл шашылды. Қайырлы күн! Біз еңбекқор баламыз! Қайырлы күн! Біз көңілді баламыз! Мақсат-міндеттер: сәлемдесу рәсіміне дағдыландыру; дағымды эмоцияларды дамыту. Дербес ойын әрекеті. Мақсат-міндеттер: балаларды ойыншықтармен бөлісіп, тату ойнауды үйрету. (сөйлеуді дамыту)</p>				
<p>Білім беру ұйымының кестесі бойынша ұйымдастырылған іс-әрекет</p>	<p>Сенсорикадан ойын-жаттығу "Аққала" Мақсат-міндеттер. Бір уақытта екі қасиетін ажырата білу: түсін және шамасын, ересек адамның көмегімен құрастыра білу, ұсақ моториканы дамыту, айналадағы ортаға жақсылық көрсетуге тәрбиелеу, бір жұмысты аяғына дейін орындауды үйрету. "Сылдырмақ" тақпағын мәнерлеп оқу, қимыл жаттығуы. Мақсат-міндеттер.</p>	<p>Саусақ жаттығуы. "Шырша ойыншықтары". Мақсат-міндеттер. Баланы педагогтің соңынан, әуен ырғағына сай орындауға ынталандыру; эмоциялық қабілеттерді дамыту. Көркем сөз жолдары және жаттығуларды орындау тәртібі, оқу қызметінен тыс уақытта өткізіліп, балалар үшін таныс болуы тиіс. Шыршада өседі ойыншықтар, (саусақтарды бас бармақ ұшына</p>	<p>1. Дене шынықтыру Маман жоспарымен</p>	<p>1. Дене шынықтыру Маман жоспарымен</p>	<p>1. Музыка Маман жоспарымен</p>

	<p>Балалардың ырғақты есту, дыбыстық тіл мәдениетін дамыту; көркем сөзді айта тұрып, ойыншықпен қимылдау, қуанышқа бөлену қабілетін қалыптастыру. Педагог балаларға сылдырмақтарды таратып, еркін қимылдауға мүмкіндік береді. Педагог жолдардың ырғағына сай сылдырмақ туралы тақпақты мәнерлеп оқиды, балаларды бірге қосылуға тартады.</p> <p>- Сылдырмақты соқпақ, Қолға алдық "тоқ-тақ". Жаңа жылды күттік, Тоқылдаттық "тук-тук". (сөйлеуді дамыту, музыка)</p>	<p>кезекпен тигізу) Қояндар өседі, конжықтар. Шыршада, шыршада өседі алтын алма, Алтын алманы жұлып алма. Шыршаның, шыршаның инесін ұстама, (сұқ саусақпен бұлғау) Саусаққа тиеді, байқа! Шырша, шырша сыйлықты бермейді, "Тақпақты оқып беріңдер!" – дейді. (шапалақтау) (дене шынықтыру, сөйлеуді дамыту)</p> <p>2. Дене шынықтыру Маман жоспарымен</p>			
<p>2- таңғы ас</p>	<p>Балаларға тамақ ішер алдында қолды жуу, тамақтану кезінде дұрыс отыруларын қадағалау, ескерту жасау; орындыққа сүйенбей, шынтақты дұрыс қойып отыруларын қатаң қадағалау; тамақ ішер алдында балалардың бір-</p>				

	біріне астың дәмді болуын тілеп; тамақтан соң алғыс айту. (мәдени-гигиеналық дағдылар, дербес әрекет)
Серуенге дайындық	"Киіну-шешіну". Мақсат-міндеттер: балаларға киіну мен шешіну тәртібін үйрету және дағдыландыру, киіну және шешіну барысында ересектердің көмегіне жүгінуге үйрету. (мәдени-гигиеналық дағдылар)

<p>Серуен</p>	<p>Қардың жауғанын бақылау. (қоршаған ортамен танысу, сөйлеуді дамыту) Мақсат-міндеттері. Маусымдық құбылыс - қардың жаууы туралы білімдерін бекіту. Қимыл-қозғалыс ойындары: "Аяз ата", "Қар айналады". (дене шынықтыру) Мақсат-міндеттері. Өзіне тән қимыл-қозғалыстарды жасай білуге баулу; өз әрекеттерін ойынға қатысушылардың әрекеттерімен байланыстыруды үйретуді жалғастыру. Өзіндік еркін ойын әрекеттері: "Нысанаға тигіз". (дене шынықтыру) Мақсат-міндеттері. Дәлдікті дамыту, нысанаға затты дәлдеп лақтыруға</p>	<p>Қоян ойыншығын бақылау (ақ қоян). (қоршаған ортамен танысу, сөйлеуді дамыту) Мақсат-міндеттер. Балалардың көңілін қоян ойыншығына аудару; қоянның тоны ақ, ұзын құлағы, қимылдары туралы ұғымдарды қабылдауға ынталандыру, жасалған жаттығудан жағымды әсер ала білу қабілетін қалыптастыру. Педагог ақ қоян ойыншығын көрсетіп, оның сыртқы сипатын байқатады. - Балалар, біздің қонағымызды таныдыңдар ма? Бұл не? - Жарайсындар, бұл қоян. - Қоянның терісі сұр ма?</p>	<p>Жалауларды бақылау. (қоршаған ортамен танысу, сөйлеуді дамыту, көркем әдебиет) Мақсат-міндеттері. Балалардың көңілдерін учаскенің мерекелік тақырыпқа безендірілгеніне көңіл аудару, түрлі түсті жалаушалардың желде желпілдегенін байқату. - Қараңдар, Таң қалмаңдар. Мерекеге дайындалдық, Жіпке жалаулар ілдік. Желге желбіреп олар Бізге көзайым болар. - Балалар, бұлар не? - Жалаулардың түстері қандай? - Жалаулар не істейді? - Жалаулар желпілдейді. Қанекей, қолдарымызбен</p>	<p>Айналадағы құстарды бақылау. (қоршаған ортамен танысу, сөйлеуді дамыту) Жұмбақ. Көктен түсіп көбейді, Ұқсайды өзі шекерге, Бірақ ешкім жемейді, Жерде жатыр бекерге. Ол не? (Қар). Бақылау: балалардың көңілін ауланың қай жерлерінде қалың қар жатқанына аудару, қардың қаншалықты терең екенін білуді ұсыну. Балаларға метрді көрсету және қардың әр жердегі қалыңдығын өлшеу; қалың қарды күрекпен қазып, қардың қалыңдығына назар аудару. Қимылды ойын. «Ақшақарды ізде». (дене шынықтыру) Ептілікті,</p>	<p>Терезедегі қырауды бақылау. (қарым-қатынас іс-әрекеті, танымдық іс-әрекеті, зерттеу іс-әрекеті, еңбек іс-әрекеті) Жұмбақ. Өнері жоқ, қолы жоқ, Сурет салуды біледі. (терезедегі қырау). Ырым. Егер терезелердің екі әйнегі де буланса, аяз күшейе түседі. Бақылау: шыныдағы өрнектердің пайда болуы туралы түсінік беру. Жылы, сулы булар салқын терезелер шынысына буланып бір-бірімен біріктіріледі, мұзды кристалға айналады да керемет гүлдері бар мұзды бау-бақша пайда болады. Табиғаттың қысқы құбылыстарын байқауға және құбылыстарды атауға әрі қарай үйрету.</p>
----------------------	----------------------------------------------------------------------------------------------------------------------------------------------------------------------------------------------------------------------------------------------------------------------------------------------------------------------------------------------------------------------------------------------------------------------------------------------------------------------------------------------------------------------------------------------------------------------------------------------------------------------------------------------	--------------------------------------------------------------------------------------------------------------------------------------------------------------------------------------------------------------------------------------------------------------------------------------------------------------------------------------------------------------------------------------------------------------------------------------------------------------------------------------------------------------------------------------------------------------------	-------------------------------------------------------------------------------------------------------------------------------------------------------------------------------------------------------------------------------------------------------------------------------------------------------------------------------------------------------------------------------------------------------------------------------------------------------------------------------------------------------------------------------------------------------------------------------------------------------------------------	-------------------------------------------------------------------------------------------------------------------------------------------------------------------------------------------------------------------------------------------------------------------------------------------------------------------------------------------------------------------------------------------------------------------------------------------------------------------------------------------------------------------------------------------------------------------------------------------------------------------	-------------------------------------------------------------------------------------------------------------------------------------------------------------------------------------------------------------------------------------------------------------------------------------------------------------------------------------------------------------------------------------------------------------------------------------------------------------------------------------------------------------------------------------------------------------------------------------------------------------------------------------------------------

	<p>үйрету.</p>	<p>- Қоянның терісі ақ. Жарайсындар! - Қоянның қандай дене бөлшектері бар? - Иә, Әлижан, ұзын құлақтары бар. - Қоян құлықтарымен қалай қимылдайды? - Барлығымыз көрсетейікші. Жарайсындар! - Қараңдаршы, ақ қоян жылы ақ тонын киіп алды. Қоян қуанып қалды. Сендерді бірге ойнауға шақырады. - Қоян қорқақ, Ұзын құлақ. Бұта түбінде, Қасқырға көрінбей, Ақ қарда жатыр, Тыныш қана, үндемей. Д. Ахметова "Бері шыға ғой, қоян!" қимылды ойыны. (дене шынықтыру) Мақсат-міндеттер. Балаларға шеңбер</p>	<p>көрсетейік. Еңбекке баулу тапсырмалары: балаларды жерге түскен ұсақ бұтақтарды жинауға шақыру. Мақсат-міндеттер: балаларды ересектің үлгісіне еріп, қарапайым еңбек әрекеттерін жасауға машықтандыру; топтастырымен бірге әрекет етуге, баулу; жағымды эмоцияларды дамыту. Жалаушалармен ойын. Мақсат-міндеттер. Балаларды көркем сөзді тыңдап, ырғағына сай жалаушаларды ұстап қимылдауға үйрету, соңғы "жалауша" сөздерін сигнал ұқсап қабылдап, қосылып айтып, қолдарды көтеріп,</p>	<p>шапшандықты дамытатын, кеңістікті бағдарлауды қажет ететін, қимыл түрлерін өзгертіп отыратын ойындарға қызықтыру. Қарды тоқтату жөніндегі пікірді қалыптастыру (қарды тоқтатады, жел соққанда), қардан кедергілер жасау, тәрбиешіге көмектесу. Тапсырманы орындау, бірлесіп атқарудың кішігірім тәсілдерін қалыптастыру. Өз бетімен ойындар: өз құрдастарымен 2-3 рөлден тұратын ойын ойнағанда бірлесуге талаптандыру, рөлді бөлу, ойын тәртібін орындау, жалпы ойын шартына сәйкес әрекет ету. (дене</p>	<p>Қимылды ойын: «Қасқұлақ» (Волк) (қазақ халқының ойыны). (дене шынықтыру) «Қасқұлақтан» тығылып алаңда бағдарлай білуді бекіту. Ойын ережесін сақтау («қасқұлақ» сөзді атаса сол адам өз орнында қалу керек), «күзетші» тобынан «қасқұлақты» қуу міндетті. Ойынды өзінің және басқа ойыншының әрекетімен келістіре білуін дамыту. Өз бетімен ойындар: ойында өз әрекетін жолдастарының әрекетімен келістіре білуге ынталандыру.</p>
--	----------------	-----------------------------------------------------------------------------------------------------------------------------------------------------------------------------------------------------------------------------------------------------------------------------------------------------------------------------------------------------------------------------------------------------------------------------------------------------------------------------------------------------------------------------------------------------	--------------------------------------------------------------------------------------------------------------------------------------------------------------------------------------------------------------------------------------------------------------------------------------------------------------------------------------------------------------------------------------------------------------------------------------------------------------------------------------------------------------------------	----------------------------------------------------------------------------------------------------------------------------------------------------------------------------------------------------------------------------------------------------------------------------------------------------------------------------------------------------------------------------------------------------------------------------------------------------------------------------------------------------------------------------------	-------------------------------------------------------------------------------------------------------------------------------------------------------------------------------------------------------------------------------------------------------------------------------------------------------------------------------------------------------------------------------------------------------------------------------------------------------------

		<p>бойымен жүріп, барлығымен топтасып, "Бері шыға ғой, қоян!" сөздерін айтып, көрсетілген қимылдарға еліктеу қабілеттерін жетілдіру.</p> <p>Педагог балалардың бірін "Қоян" атап, барлығымен бірге оны шақырады.</p> <p>Шақырылған қоян ортаға шығып, қимылдарды жасайды (педагог үлгіні көрсете алады), балалар қайталайды.</p> <p>- Бері шыға ғой, қоян!</p> <p>Ақ құлақтармен ойна!</p> <p>Былай көрсет, Былай көрсет, Ақ құлақтармен ойна!</p> <p>"Тегіс жолмен жүреміз" ойын жаттығуы. (дене шынықтыру)</p>	<p>жоғарыға бұлғауға ынталандыру.</p> <p><i>"Жалауша".</i></p> <p>- Не деген тамаша! Қолымда таяқша, Көк, жібектей, мата, Желбіреген жалауша!</p> <p>Д. Ахметова</p> <p>"Ирелендеген жолдармен" ойын жаттығуы.</p> <p>Мақсат-міндеттер: асфальт бетіне салынған (жерде жатқан арқан бойымен) ирелендеген сызықтардың бойымен жүруге жаттықтыру; арақашықты сақтауға баулу.</p>	<p>шынықтыру)</p>	
--	--	-------------------------------------------------------------------------------------------------------------------------------------------------------------------------------------------------------------------------------------------------------------------------------------------------------------------------------------------------------------------------------------------------------------------------------------------------------------------------------------------------------------------------	---------------------------------------------------------------------------------------------------------------------------------------------------------------------------------------------------------------------------------------------------------------------------------------------------------------------------------------------------------------------------------------	-------------------	--

		Мақсат-міндеттер: алға қарай жылжи отырып, қос аяқпен секіруге жаттықтыру.			
Серуеннен оралу	Серуеннен кейін беті-қолымызды сумен тазалап жууға дағдыландыру. Сылдырлайды мөлдір су, Мөлдір суға қолыңды жу. Жуынсаң сен әрдайым, Таза бетің, маңдайың. (мәдени-гигиеналық дағдылар)				
Түскі ас	Гигиеналық дағдылар Мақсат-міндеттер: балаларды беті мен қолын жууға, таңғы асқа отыруға бейімдеу; тамақтану мәдениетіме машықтандыру; қасықты қолда дұрыс ұстауды көрсету; тамақтанғаннан кейін бет пен қолды жууға дағдыландыру. Алақай! Ботқа пісіпті! Дәмін көрсе, тәп-тәтті. Қанекей, қасықпен асаймыз, Ботқаны тауысамыз. (мәдени-гигиеналық дағдылар, көркем сөз)				
Күндізгі ұйқы	Балалардың тыныш ұйықтауына жағымды жағдай орнату. (мәдени-гигиеналық дағдылар)				
Бірте-бірте тұрғызу, сауықтыру шаралары	Тақпақ-оятпақ: "Қанаттарымызды күнге жылытайық". Балалар шалқасынан жатады, қолдары жандарында; қолдарын жоғары көтеріп, "жылынайық" деп айтады да, қайта түсіреді. "Аяқтарыңды жасыр" жаттығуы. Балалар шалқасынан жатады, аяқтарын жоғары көтеріп, "аяқтарыңды жасыр" деп, аяқтарын қайтадан кереуетке жайлап түсіреді. Кереуеттерінің жандарынан жүру. Алтын айдарлы әтеш, Адымдап келе жатыр. Балапандарын қуып, Қораға қамап жатыр.				

	<p>Қос аяқпен бір орында және алға қарай жылжып секіру. Қолдар еркін.</p> <p>Шынықтыру іс-шаралары.</p> <p>Дымқыл шүберекпен сүрту, ысқылау.</p> <p>Дәстүрден тыс әр түрлі кедергілері бар денсаулық жолдарымен жүру.</p> <p>(мәдени-гигиеналық дағдылар, дене шынықтыру)</p>				
Бесін ас	<p>"Қолды дұрыс жуу" жаттығуы.</p> <p>Балаларға сабынды дұрыс ұстауға, сабынды дұрыс пайдалануға дағдыландыру. және түсіндіру. Балаларға қолды не үшін жуу керектігін түсіндіру. Тәрбиеші балаларға қол жуу тәртібін көрсету. Қолды жуып болғаннан кейін, қолды орамалмен сүртуді көрсету.</p> <p>(мәдени-гигиеналық дағдылар)</p>				
Балалардың дербес әрекеті (баяу қимылды ойындар, үстел үсті ойындары, бейнелеу әрекеті, кітаптар қарау және тағы басқа әрекеттер)	<p>Сөйлеуді дамытудан ойын-жаттығу</p> <p>"Шанамен сырғанаймыз"</p> <p>Мақсат-міндеттер.</p> <p>Балаларға қыс туралы ұғымдарын жалғастыра отырып, қыс қызықтарымен таныстыру, жаңа сөздермен таныстырып үйрету; тыңдау мәдениетін қалыптастыру; тілдің грамматикалық құрылымына, сөзді дыбыстау мәдениетіне және байланыстырып сөйлеуге үйрету;</p>	<p>"Көңіл-күй" атты мультфильмін көру.</p> <p>Мақсат-міндеттер.</p> <p>Балаларды негізгі көңіл-күйлерді ажыратуға, оларды атауға ынталандыру; эмоцияларды жетілдіру.</p> <p>(сөйлеуді дамыту, музыка)</p>	<p>"Нені киесің?" дамытушы жаттығуы.</p> <p>Мақсат-міндеттер.</p> <p>Балаларды киіну тәртібіне баулу; киім үлгілерін атап, қайда киетінін айтып беруге ынталандыру; өз-өзіне қызмет ету дағдыларын қалыптастыру; зейінін, тілін, ақыл-ойын дамыту.</p> <p>Құралдар:</p> <p>қуыршақтың киімдері (киім үлгілерінің жеке суреттері немесе жаңа киімдердің</p>	<p>"Салғыш ойыншықтармен" ойындар.</p> <p>Мақсат-міндеттер:</p> <p>салғыш ойыншықтағы ойықтардың пішіндеріне сай ұсақ бөлшектерді салуға дағдыландыру; ойын, зейінін, қабылдауын, ұсақ қол моторикасын дамыту.</p> <p>Әр ойыққа кескіні бойынша сәйкес суреттерін тауып салу.</p> <p>Балалардың жағымды көңіл-күйге бөленуіне мүмкіндік</p>	<p>Өнер бұрышындағы бірлескен әрекет. Жеке жұмыс (мүсіндеу).</p> <p>Мақсат-міндеттер:</p> <p>қолдың ұсақ моторикасын жетілдіру.</p>

	байқағыштық, зейіндерін, ой - өрістерін, еске сақтау қабілеттерін дамыту; оқу қызметіне, достыққа, адмгершілікке тәрбиелеу.		үлгілері). Педагог балалардың алдарына әртүрлі киімдер мен аяқ киімдер, бас киімдер үлгілерін жайып қояды. Балалар қандай киімді қайда киетіндері туралы айтып жатады. (сөйлеуді дамыту)	жасау; ойлау қабілетін, зейінін, қол моторикасын дамыту. Не боп қалды? Не боп қалды? Пішіндер шашылып қалды! Қане, жылдам достарым, Орнына орналастыр! (сенсорика)	
Балалармен жеке жұмыс	Өнер бұрышындағы бірлескен әрекет. Жеке жұмыс (мүсіндеу). Мақсат-міндеттер: қолдың ұсақ моторикасын жетілдіру.	"Сипау арқылы тап" ойыны. Мақсат-міндеттер: заттарды сипап-сезу арқылы тану және атауға баулу. Құрал-жабдықтар: Тәрбиеші жаңа жылдық сыйлықтар туралы толық мәлімет береді. Аяз ата жаңа жылдық сыйлықтарды қапқа салып кетіпті, сендер оларды қаптан шығармай, сипау арқылы табу және атауларын атау.	"Көңілді саусақтар" саусаққа арналған жаттығу. Мақсат-міндеттер: балалардың ұсақ қол моторикасын, жағымды эмоцияларды дамыту, ересекке деген сенімділікті арттыру. Оң қолымда бес саусақ (Оң қолының саусақтарын көрсету) Сол қолымда бес саусақ (Сол қолдың саусақтарын көрсету) Бәрін қоссақ – он	«Түрлі түсті шарларды домалату» ойыны Мақсат-міндеттері. Баланы бір ойыншықпен 3-5 минут ішінде ойнауға, қимылдар жасауға, «домалақ», «доп» немесе «сал», «себет» сөздерін түсінуге үйрету. Балаға 6-8 қызыл және көк доптар беріп (шарларды екі түстің басқа үйлесімінде беру: сары және көк,	"Қояндар сияқты секіреміз" жаттығуы. Мақсат-міндеттер: баланы алға қарай қозғалып, секіруге машықтандыру. (дене шынықтыру)

		(сөйлеуді дамыту, сенсорика)	саусақ (Екі қолының саусақтарын қосу) Оң аяқпен секіремін (Екі аяқпен кезек секіру) Сол аяқпен секіремін (Орында жүру) (сөйлеуді дамыту, дене шынықтыру)	қызыл және жасыл және тағы басқа. Балаға доппен қалағанынша ойнауға мүмкіндік беру. Біраз уақыттан кейін үстелге немесе еденге аласа ұяшық қойыңыз да, одан шарларды кезекпен айналдыру: «Доп осылай домалайды!». Содан кейін балаға ұсынып: «Допты айналдыр! Тағы бір айналдыр». (сенсорика, сөйлеуді дамыту, қоршаған ортамен танысу)	
Серуенге дайындық	Серуенге жиналу. Мақсат-міндеттер: балаларды серуендеуге қызығушылығын арттыру. Серуендеуге арналған ойын құралдарын таңдау, балалармен жеке әңгімелесу; шалбардың, бас киімнің және бәтешкеңнің дұрыс киюлерін бақылау. (мәдени-гигиеналық дағдылар)				
Серуен	Түскі уақыттаға серуендегі бақылауды жалғастыру. (қоршаған ортамен танысу, сөйлеуді дамыту, көркем әдебиет)				
Серуеннен оралу	Серуеннен кейін беті-қолымызды сумен тазалап жууға дағдыландыру. Сылдырлайды мөлдір су, Мөлдір суға қолыңды жу. Жуынсаң сен әрдайым, Таза бетің, маңдайың. (мәдени-гигиеналық дағдылар)				

<p>Кешкі ас</p>	<p>Гигиеналық дағдылар Мақсат-міндеттер: балаларды беті мен қолын жууға, таңғы асқа отыруға бейімдеу; тамақтану мәдениетіне машықтандыру; қасықты қолда дұрыс ұстауды көрсету; тамақтанғаннан кейін бет пен қолды жууға дағдыландыру. Алақай! Ботқа пісіпті! Дәмін көрсе, тәп-тәтті. Қанекей, қасықпен асаймыз, Ботқаны тауысамыз. (мәдени-гигиеналық дағдылар, көркем сөз)</p>
<p>Балалардың дербес әрекеті (баяу қимылды ойындар, үстел үсті ойындары, бейнелеу әрекеті, кітаптар қарау және тағы басқа әрекеттер)</p>	<p>Кітап бұрышында: өткен тақырыптар бойынша суреттерді қарау, сипаттау; ертегілерді есте жаңғырту, кейіпкерлердің сөздерін қайталау. (коммуникативті дағдылар, сөйлеуді дамыту, қазақ тілі, көркем әдебиет) Музыкалық аспаптармен ойындар. Жаңа жыл тақырыбына байланысты әндер. (музыка) Өнер бұрышында жаңа жыл ойыншықтарын, аққала мүсіндеу және жапсыру жұмыстарын жасау. (шығармашылық дағдылар, жапсыру, мүсіндеу, сурет салу) Қолдың ұсақ моторикасын дамыту. (сенсорика) Еркін рөлдік ойындар.</p>
<p>Балалардың үйге қайтуы (ата-аналарға кеңес)</p>	<p>Әңгімелесу: "1-2 жасар баланың коммуникациялық қабілеттерінің ерекшеліктері", "Жыл мезгілдері туралы әңгімелеу".</p>

ТӘРБИЕЛЕУ-БІЛІМ БЕРУ ПРОЦЕСІНІҢ ЦИКЛОГРАММАСЫ

Білім беру ұйымы					
Топ	Кіші жас тобы				
Топтың атауы	«Балапан»				
Балалардың жасы	2 жасар балалар				
Педагогтің аты-жөні	Аблаева А. Онербаева А				
Жоспардың құрылу кезеңі	02.01 - 06.01.2023 ж. I апта				
Апта күндері	<i>Дүйсенбі</i>	<i>Сейсенбі</i>	<i>Сәрсенбі</i>	<i>Бейсенбі</i>	<i>Жұма</i>
Күн тәртібі					
Балаларды қабылдау	Таңғы сүзгі: балалардың терісін, дене қызуын, сыртқы келбетін тексеру. Балаларды жақсы көңіл күймен қарсы алу және оларға қолайлы жағдай жасау. Баланың көңіл күйін, оның жеке пікірін, қызығушылығын анықтау. (сөйлеуді дамыту)				
Ата-аналармен әңгімелесу, кеңес беру	Әңгімелесу: "1-2 жасар баланың ойын іс-әрекеті", "1-2 жасар бала қандай ойындарды ойнауды ұнатады?"				
Балалардың дербес әрекеті (баяу қимылды ойындар, үстел үсті ойындары, бейнелеу әрекеті, кітаптар қарау және тағы басқа әрекеттер)			"Жуыну әдебі" Мақсат-міндеттер. Жуыну бөлмесінде жуыну әдебін игерту: қолдарын өздігінен сабындауға көмектесу, су ағымы астына өздігінен қоюды қадағалау; қолды сүлгімен	"Үстел үсті ойыны" Мақсат-міндеттер. Үстел ойындары бұрышында сөренің шаңын сүрту және ойыннан кейін, бөлшектерді орнына салудың үлгісін көрсету; бөлшектерін жинауға шақыру,	"Өсімдіктерге күтім" Мақсат-міндеттер. Терезеннің әйнегінде қырау оюлары бар болса, балаларға байқату; өрнектердің бұралған гүлдерге, жапырақтарға, құстарға

			сұртуді көрсету; орамалдың ілетін орнын тапқызу, мақтау.	қатыстыру; ойыншықтармен ойнағанда тазалық сақтау туралы түсіндіру.	ұқсайтынына көңіл аудару.
			<p>«Қолғаптардың бөліктерді тап» дидактикалық ойыны. Мақсат-міндеттер. Балаларға «тозған» қолғаптар (қалың түсті картоннан жасалған) ұсынылады (әр қолғапта әртүрлі геометриялық фигуралар түрінде «тесіктер» кесілген). Қолғаптарды «жөндеу» қажет - бұл үшін түсі, өлшемі мен пішініне сәйкес келетін геометриялық пішіндерді орнына салу керек. (сенсорика)</p>	<p>"Жалпы атауын ата" үстел үсті ойыны. Мақсат-міндеттер: балаларды бірнеше затты бір жалпы атаумен біріктіруге бейімдеу; зейінін, ойлау қабілетін дамыту. Балаларға лото карточкалары беріледі. Балалар карточкаларды топтастырып жалпы атауын атаулары тиіс (жануарлар, құстар, үй құстары, үй жануарлары, қыздардың және ұлдардың қысқы киімдері). (қоршаған ортамен танысу, сөйлеуді дамыту)</p>	<p>«Секірейік, секірейік!» жаттығуы Мақсат-міндеттер. Балалардың сөйлеу, есте сақтау қабілетін дамыту, жағымды эмоцияларды ояту. Бір екі үш төрт бес! Секірейік, секірейік! - (орнында секіру). Оң жаққа бүгілейік. - (денені солға және оңға еңкейту) Бір екі үш. Сол жаққа бүгілейік. Бір екі үш. Енді қолдарымызды көтерейік - (қолдарын жоғары көтереді.) Созылайық, созылайық, (қолдарын созады)) Ал енді демалайық. Аяқтарымызбен</p>

				<p>«Аққала» саусақ жаттығы Қане, қане балақай, (шапалақ) Тұрғызамыз аққала! (қармен қалай жасайтындарын қолдарымен көрсету) Аққаланы айналып, (шеңбер болып айналады) Ойнаймыз біз шаттана. (шапалақ) Аққала, аққала Сені жасап бәріміз, Айналамыз қуана! (шеңбер болып айналады)) Г.Жетписова (сөйлеуді дамыту)</p>	<p>ойнайық, Оң аяқты бүгейік, - (тізеңізді бүгіңіз). Бір екі үш! Сол аяқты бүгейік, Бір екі үш. Жоғары көтерейік - (жоғары көтереді.) Айналамыз, айналамыз, (айналады) Орнымызға тұрамыз! (орындарында тұрады!) Г.Жетписова (дене шынықтыру, сөйлеуді дамыту)</p>
<p>Таңертеңгі жаттығу</p>	<p>"Жалпы дамыту жаттығулары (қапшықтармен). 1.б .қ: Отырып, аяғымзды созамыз, екі қолыда ұапшықты тізеге қойыңдар. Қолымызды алға көтереміз, қапшықты маған көрсетіңдер, қолымызды төмен түсіреміз (4-6 рет). 2. б.қ.: тұрып қапшық төменде. Отырыңыз, қапшықты еденге қою, тұрып, қолымызды жоғары көтеру, содан кейін пдагогтың нұсқауы бойынша отыру, қапшықты алып, түзу тұру (4-6 рет). 3.б.қ.: Отырып, аяғымызды созыңдар, қапшық аяқтың арасына еденде, қолымызды артта еденге тірейміз. Аяғымызды алшақ қойып , оларды біріктіреміз, тізені бүкпеуге тырысамыз (3-4 рет). 4. Педагогтің артынан шашырап жүгіру. Жүру." (мәдени-гигиеналық дағдылар, дене шынықтыру)</p>				

<p>Таңғы ас</p>	<p>Гигиеналық дағдылар Мақсат-міндеттер: балалардың назарын тағамға аудару, мәдениетті тамақтануға баулу; әдеп ережесін қалыптастыру. Ас ішерде күнде біз Сөйлемейміз күлмейміз Астан басқа өзгені Елемейміз, білмейміз. (мәдени-гигиеналық дағдылар, көркем сөз)</p>				
<p>Ұйымдастырылған іс-әрекетке дайындық</p>	<p>Балалардың жағымды көңіл-күйлерін қалыптастыру. Ұйымдастырылған іс-әрекетіне бірізділікте жағымды эмоциялық ахуалда ауысу үшін бәсеңдеу дыбыста салмақты әуенжазбасын қосу. Біз көңілді баламыз, Ақылды боламыз. Қыс мезгілі тамаша қандай, балақай! Қанекей, қызықтаймыз, алақай! (сөйлеуді дамыту)</p>				
<p>Білім беру ұйымының кестесі бойынша ұйымдастырылған іс-әрекет</p>			<p>Қысқы демалыстар. «Аққала» саусақ жаттығуы Қане, қане балақай, (шапалақ)</p>	<p>Қысқы демалыстар. «Кім не жейді?» дидактикалық ойыны "Табиғат бұрышы"</p>	<p>Қысқы демалыстар. «Қысқы би» жаттығуы "Табиғат бұрышы" Мақсат-міндеттер.</p>

			<p>Тұрғызамыз аққала! (қармен қалай жасайтындарын қолдарымен көрсету) Аққаланы айналып, (шеңбер болып айналады) Ойнаймыз біз шаттана. (шапалақ) Аққала, аққала Сені жасап бәріміз, Айналамыз қуана! (шеңбер болып айналады)) Г.Жетписова (сөйлеуді дамыту)</p> <p>"Шыршаларды құрастырайық" үстел ойыны. Мақсат-міндеттер. Балаларды үшбұрыштар арқылы шыршаларды құрастыруға ынталандыру; қолдың ұсақ моторикасын,</p>	<p>Мақсат-міндеттер. Балалардың үй жануарлары туралы білімдерін нығайту (олар не жейді), ойлау қабілетін, зейінін, есте сақтау қабілетін дамытып, үй жануарларына қамқорлық жасауға деген талпынысты тәрбиелеу. Материал: үй жануарлары бейнеленген заттық суреттер және оларға арналған тамақ. Педагог балаларды әжесінің ауласындағы жануарларды «тамақтандыруға» шақырады. Педагог балаларды екі-екіден шақырады. Бір бала жануардың атын атап, оны көрсетеді, ал екіншісі оған тамақ</p>	<p>Балалардың белсенділігін, тіл байлығын дамыту. Қандай қызық қыс деген, Бәрін шебер істеген. Бау-бақшаны тауды да, Бояған ақ түспенен. Ішік, пима, қолғап бар, Арада жоқ тонғақтар. Баста қалың малақай, Біз тонбаймыз алақай. Біз аязбен доспыз, Айналамыз, айналамыз! (дене шынықтыру, сөйлеуді дамыту)</p> <p>"Түрлі-түсті жіптер" дидактикалық ойыны (шағын топпен ойын) Мақсат-міндеттер: түстерді ажырата білуге үйрету,</p>
--	--	--	-------------------------------------------------------------------------------------------------------------------------------------------------------------------------------------------------------------------------------------------------------------------------------------------------------------------------------------------------------------------------------------------------------------------------	----------------------------------------------------------------------------------------------------------------------------------------------------------------------------------------------------------------------------------------------------------------------------------------------------------------------------------------------------------------------------------------------------------------------------------------------------------------------------------------------	--------------------------------------------------------------------------------------------------------------------------------------------------------------------------------------------------------------------------------------------------------------------------------------------------------------------------------------------------------------------------------------------------------------------------------------

		<p>жазықтықты бағдарлау және ойлау қабілеттерін дамыту.</p> <p>Құралдар: үшбұрыштардың ұсақ модельдері (пластик немесе катпа қағаз).</p> <p>Педагог балаларға шыршаның суретін көрсетіп, оның сұлбасын үшбұрыштардан құрастыруға мүмкіндік береді.</p> <p>Балалар шыршаларды құрастырып болғаннан кейін, педагог үлгіні балалардың жұмыстарымен салыстырады.</p> <p>- Ақ мақтадай ұлпа қар</p> <p>Жамылыпты қырқалар.</p> <p>Қалың-қалың тоң киіп,</p> <p>Маужырайды</p>	<p>іздейді, жануардың жанына сурет қояды. (қоршаған ортамен танысу, сөйлеуді дамыту)</p> <p>"Пирамида жинау" ойыны (шағын топпен ойын)</p> <p>Мақсат-міндеттер: балаларды пирамида жинауға үйрету, пирамида сақиналарының түс атауларын есте сақтауға ынталандыру.</p> <p>Пирамида кішкентай, 3 сақинадан тұратын алынады. (сенсорика)</p>	<p>түстерді атауға ынталандыру.</p> <p>Себетке түрлі-түсті жіптер салынған, балаларға бір жіпті алу ұсынылады.</p> <p>Балалармен бірге тәрбиеші жіптерді тексереді: жіптер дөңгелек, жіптер домаланады, содан кейін тәрбиеші жіптердің түстерін атайды. (сенсорика)</p>
--	--	--------------------------------------------------------------------------------------------------------------------------------------------------------------------------------------------------------------------------------------------------------------------------------------------------------------------------------------------------------------------------------------------------------------------------------------------------------------------------------------	------------------------------------------------------------------------------------------------------------------------------------------------------------------------------------------------------------------------------------------------------------------------------------------------------------------------------------------------------------------	------------------------------------------------------------------------------------------------------------------------------------------------------------------------------------------------------------------------------------------------------------------------------

			шыршалар. Ш. Әлдибекұлы (сенсорика)		
2- таңғы ас	Балаларға тамақ ішер алдында қолды жуу, тамақтану кезінде дұрыс отыруларын қадағалау, ескерту жасау; орындыққа сүйенбей, шынтақты дұрыс қойып отыруларын қатаң қадағалау; тамақ ішер алдында балалардың бір-біріне астың дәмді болуын тілеп; тамақтан соң алғыс айту. (мәдени-гигиеналық дағдылар, дербес әрекет)				
Серуенге дайындық	"Киіну-шешіну". Мақсат-міндеттер: балаларға киіну мен шешіну тәртібін үйрету және дағдыландыру, киіну және шешіну барысында ересектердің көмегіне жүгінуге үйрету. (мәдени-гигиеналық дағдылар)				
Серуен			Қарды бақылау. (қоршаған ортамен танысу, сөйлеуді дамыту, көркем әдебиет) "Табиғат бұрышы" Мақсат-міндеттер. Табиғи құбылыс - қармен танысуды жалғастыру. Балаларды үнсіз қарда жүруге және оның қалай сықырлағанын тыңдауға шақыру. Мүмкін ол біздің үстімізден жүретінімізге, оны таптайтынымызға «ашуланған» шығар? Мүмкін ол бірдеңе туралы сөйлесіп	Қардың қасиеттерін бақылау. (қоршаған ортамен танысу, сөйлеуді дамыту, көркем әдебиет) "Табиғат бұрышы" Мақсат-міндеттер. Қардың қасиеттерімен таныстыруды жалғастыру (суық, ақ, қытырлақ). Балаларды қарды өз қолдарымен алуға ұсыну, суық деп қорытынды жасату, сондықтан қолғап кию керек. Суық мезгілде қардан мүсіндеу мүмкін емес, өйткені ол құлап қалады.	Жаңа түскен қарды бақылау. (қоршаған ортамен танысу, сөйлеуді дамыту, көркем әдебиет) "Табиғат бұрышы" Мақсат-міндеттер. Қыс туралы түсінік қалыптастыру; қысқы табиғат сұлулығынан, серуендеу қуанышынан эстетикалық тәжірибе тудыру. Қыс келді, қыс келді, Ақтарды ақ қарды. Ақ қарды шимайлап, Шаңғымен сызалық. Қимылды ойын «Көңілді қояндар» (дене шынықтыру) Мақсат-міндеттер.

		<p>тұрған шығар? Қар не айта алады? Балалардың жауаптары. О, алақай қыс келді, Бізге қуаныш әкелді. Дала қарға оранды, Бала біткен қуанды. Елемейді ешкімде, Суық пенен боранды. Күні бойы тынбайды, Суығына тоңбайды. «Алақанға секір» жаттығуы (дене шынықтыру) Мақсат-міндеттер. Ептілікті, қозғалыс жылдамдығын дамыту, дұрыс қалыпты қалыптастыру. Тәрбиеші қолын созып, алақанына қолмен жетуге, содан кейін жоғары секіруге шақырады. Тәрбиеші қолын балалардың басынан кішкене қашықтықта ұстайды.</p>	<p>Балаларды қармен жүруге және жүрген кезде не естігендерін сұрау.. Қардың аяқ астына жиналатынын ескеру. Қарға, қарға, қарғалар, Қар-қар-қар! Қар үстінде жорғалар. Қар-қар-қар! Боран соқса қар болар, Қар-қар-қар! Бұтаға қонар қарғалар. Қар-қар-қар!</p>	<p>Балаларды жүгіруге, секіруге жаттықтыру, ептілікті дамыту.. Ересектермен және құрдастарымен қарым-қатынастан қуаныш сезімін қалыптастыру Ойнаушылар біреуі қоян болады. Барлық қалған балалар дөңгеленіп тұрады. Қоян дөңгелектің ортасынан орын алады. Балалар тәрбиешімен бірге мынадай өлең айтады: Бармақ боп тойға сұр көжек, Жуынып жатыр бүгжеңдеп: Тұмсығын жуды, Құйрығын жуды, Құлағын жуды – түртінді, Құп-құрғақ боп сүртінді. Қоян текстке байланысты қимылдардың бәрін</p>
--	--	-------------------------------------------------------------------------------------------------------------------------------------------------------------------------------------------------------------------------------------------------------------------------------------------------------------------------------------------------------------------------------------------------------------------------------------------------------------------------------------------------------------------------------------------------------------------------	--------------------------------------------------------------------------------------------------------------------------------------------------------------------------------------------------------------------------------------------------------------------------------------------------------	-----------------------------------------------------------------------------------------------------------------------------------------------------------------------------------------------------------------------------------------------------------------------------------------------------------------------------------------------------------------------------------------------------------------------------------------------------------------------------------------------------------------------------------------------

					жасайды – тұмсығын, күйрығын, құлағын жуады, бәрін сүртеді. Бұдан кейін ол қос аяқтап секіреді, дөңгеленіп тұрғандардың біреуіне жақындай береді (қонаққа келе жатыр). Ол баланың орнын басады, ойын қайталады. 5-6 қоян ауысқаннан кейін ойын аяқталады.
Серуеннен оралу	Серуеннен кейін беті-қолымызды сумен тазалап жууға дағдыландыру.				
	Сылдырлайды мөлдір су, Мөлдір суға қолыңды жу. Жуынсаң сен әрдайым, Таза бетің, маңдайың. (мәдени-гигиеналық дағдылар)				
Түскі ас	Гигиеналық дағдылар				
	Мақсат-міндеттер: балалардың назарын тағамға аудару, мәдениетті тамақтануға баулу; әдеп ережесін қалыптастыру. Ас ішерде күнде біз Сөйлемейміз күлмейміз Астан басқа өзгені Елемейміз, білмейміз. (мәдени-гигиеналық дағдылар, көркем сөз)				
Күндізгі ұйқы	Балалардың тыныш ұйықтауына жайлы жағдай жасау.				
Бірте-бірте тұрғызу,	Ояндық па бәріміз?				

<p>сауықтыру шаралары</p>	<p>Бір-бірімізге қараймыз. Күлімдейміз бәріміз. Керіліп созылып, Ақырын қане тұрамыз. Орнымызда жүреміз, Енді доп болып секіреміз. Адымдап жүреміз. (дене шынықтыру)</p>				
<p>Бесін ас</p>	<p>Алдына қойған асқа назар аударту; дастарқан басында отыру мәдениеті, тамақтану мәдениетіне баулуға бағытталған жеке-дара жұмыс; этикет ережелері. (мәдени-гигиеналық дағдылар)</p>				
<p>Балалардың дербес әрекеті (баяу қимылды ойындар, үстел үсті ойындары, бейнелеу әрекеті, кітаптар қарау және тағы басқа әрекеттер)</p>			<p>"Қарды ұшырайық" тыныс алу жаттығуы (мақтаны қолдану). "Табиғат бұрышы" Мақсат-міндеттер. Балалардың тыныс алу жүйесін дамыту; қардың қасиеті жөнінде алғашқы ұғымдарды қалыптастыру; жасалып жатқан жаттығудан жағымды әсер алуға баулу. Алғашында педагог балаларға жаттығуды жасау үлгісін көрсетеді: мақта мамығын ашылған</p>	<p>«Қайда болу керек?» мультфильмін қарау. "Табиғат бұрышы" Мақсат-міндеттер. Балалардың зейінін дамыту; заттардың орналасқан жерін байқауға, бір сөзбен қоңырау шалуға немесе саусақпен көрсетуге, «бар», «мұнда» сияқты сөздерді қолдануға шақыру; кеңістікті бағдарлаудың негізін қалау. (сөйлеуді дамыту, қоршаған ортамен танысу)</p>	<p>«Күн сәулесі» ойыны. Жабдық: кішкентай айна. Тәрбиеші күн сәулесін айнамен қабырғаға түсіреді де, оны саусақтарымен ұстауды ұсынады. Тәрбиешінің белгісі бойынша, балалар оны ұстап алуға тырысады. (дене шынықтыру)</p>

			<p>алақанға салып, үздіксіз үрлейді. - Балалар, мамық қарды ұшырайықшы. Мен алақанымды ашып, оған үздіксіз үрлеймін. - Қарға не біолды? - Иә, қар ұшып кетті. - Ұзақ уақыт қалықтар, Жау, жау енді, Мамық қар! Қ. Мырзалиев Педагог баланың әрқайсына мақта кесегін (мамығын), алақанына салатындай көлемде береді. Жаттығуды ұзаққа созу қажет емес. (дене шынықтыру)</p>		
Балалармен жеке жұмыс			<p>“Қарлы кесек» ойыны. "Табиғат бұрышы" Мақсат-міндеттер. Балаларға мұрынмен демалуды үйрету, күрделірек демалу жаттығуларын</p>	<p>«Қолғаптардың бөліктерді тап» дидактикалық ойыны. "Табиғат бұрышы" Мақсат-міндеттер. Балаларға «тозған» қолғаптар (қалың</p>	<p>"Шаңғының жолы". Мақсат-міндеттер. Ермексаздан кесекті екіге бөлу, екі бағанды есу, жалпақтау амалдарын игерту.</p>

			<p>жасату. Құрал-жабдықтар: «қарлы кесек» мақтадан, текшелер. Мақта талшықтарынан допты домалату-ол «қарлы кесек». Текшелерден-қақпа жасау. Тәрбиеші балаға «қарлы кесекті» үрлетіп, қақпаға кіргізуді ұсынады. (дене шынықтыру)</p>	<p>түсті картоннан жасалған) ұсынылады (әр қолғапта әртүрлі геометриялық фигуралар түрінде «тесіктер» кесілген). Қолғаптарды «жөндеу» қажет - бұл үшін түсі, өлшемі мен пішініне сәйкес келетін геометриялық пішіндерді орнына салу керек. (сенсорика)</p>	(мүсіндеу)
Серуенге дайындық	<p>Серуенге жиналу. Мақсат-міндеттер: балаларды серуендеуге қызығушылығын арттыру. Серуендеуге арналған ойын құралдарын таңдау, балалармен жеке әңгімелесу; шалбардың, бас киімнің және бәтеңкенің дұрыс киюлерін бақылау. (мәдени-гигиеналық дағдылар)</p>				
Серуен	<p>Түскі уақыттаға серуендегі бақылауды жалғастыру. (қоршаған ортамен танысу, сөйлеуді дамыту, көркем әдебиет)</p>				
Серуеннен оралу	<p>Серуеннен кейін беті-қолымызды сумен тазалап жууға дағдыландыру. Сылдырлайды мөлдір су, Мөлдір суға қолыңды жу. Жуынсаң сен әрдайым, Таза бетің, маңдайың. (мәдени-гигиеналық дағдылар)</p>				
Кешкі ас	<p>Гигиеналық дағдылар Мақсат-міндеттер: балалардың назарын тағамға аудару, мәдениетті тамақтануға баулу; әдеп ережесін қалыптастыру.</p>				

	<p>Ас ішерде күнде біз Сөйлемейміз күлмейміз Астан басқа өзгені Елемейміз, білмейміз. (мәдени-гигиеналық дағдылар, көркем сөз)</p>
<p>Балалардың дербес әрекеті (баяу қимылды ойындар, үстел үсті ойындары, бейнелеу әрекеті, кітаптар қарау және тағы басқа әрекеттер)</p>	<p>Кітап бұрышында: өткен тақырыптар бойынша суреттерді қарау, сипаттау; ертегілерді есте жаңғырту, кейіпкерлердің сөздерін қайталау. (коммуникативті дағдылар, сөйлеуді дамыту, қазақ тілі, көркем әдебиет)</p> <p>Музыкалық аспаптармен ойындар. Қыс қызығы тақырыбына байланысты әндер. (музыка)</p> <p>Өнер бұрышында қарды, аққаланы мүсіндеу жұмыстарын жасау. (шығармашылық дағдылар, жапсыру, мүсіндеу, сурет салу)</p> <p>Қолдың ұсақ моторикасын дамыту. (сенсорика)</p> <p>Еркін рөлдік ойындар.</p>
<p>Балалардың үйге қайтуы (ата-аналарға кеңес)</p>	<p>Әңгімелесу. «Ерте жастағы баланың ойын әрекеті», «Балалардың денсаулығын нығайтудағы дәрумендердің рөлі».</p>

ТӘРБИЕЛЕУ- БІЛІМ БЕРУ ПРОЦЕСІНІҢ ЦИКЛОГРАММАСЫ

Білім беру ұйымы	№ 9 «Бәйтерек» ұжымы				
Топ	Кіші жас тобы				
Топтың атауы	№ 1 «Балапан» тобы				
Балалардың жасы	2 жасар балалар				
Педагогтің аты-жөні	Аблаева А. Онербаева Ы				
Жоспардың құрылу кезеңі	09.01 - 13.01.2023 ж. II апта				
Апта күндері	<i>Дүйсенбі</i>	<i>Сейсенбі</i>	<i>Сәрсенбі</i>	<i>Бейсенбі</i>	<i>Жұма</i>
Күн тәртібі					
Балаларды қабылдау	Таңғы сүзгі: балалардың терісін, дене қызуын, сыртқы келбетін тексеру. Балаларды жақсы көңіл күймен қарсы алу және оларға қолайлы жағдай жасау. Баланың көңіл күйін, оның жеке пікірін, қызығушылығын анықтау. (сөйлеуді дамыту)				
Ата-аналармен әңгімелесу, кеңес беру	Әңгімелесу: "1-2 жасар баланың зейін ерекшеліктері", "Баланы қандай түстермен таныстыру керек?", "Қоршаған заттардың түстері және баланың денсаулығы".				
Балалардың дербес әрекеті (баяу қимылды ойындар, үстел үсті ойындары, бейнелеу әрекеті, кітаптар қарау және тағы басқа әрекеттер)	"Қырауларды бақылау". Мақсат-міндеттер. Терезенің әйнегінде қырау оюлары бар болса, байқату; өрнектердің бұралған гүлдерге, жапырақтарға, құстарға	"Табиғат бұрышы" Мақсат-міндеттер. Табиғат бұрышындағы балықтарға жем беруге шақыру (денсаулықтарына рұқсатты ескеру); балықтардың су астындағы тіршілігін	"Жуыну әдебі" Мақсат-міндеттер. Жуыну бөлмесінде жуыну әдебін игерту: қолдарын өздігінен сабындауға көмектесу, су ағымы астына өздігінен қоюды қадағалау; қолды сүлгімен	"Үстел-үсті ойыны" Мақсат-міндеттер. Үстел ойындары бұрышында сөренің шаңын сүрту және ойыннан кейін бөлшектерді өздігінен орнына салуды ұсыну, қадағалау, мақтау;	"Табиғат бұрышы" Мақсат-міндеттер. Табиғат бұрышындағы өсімдіктерге көңіл аудару, топырақтың құрғақ болғанына көңіл аудару, фикусті, аспидистраны су құйғыш арқылы суаруды көрсету.

	ұқсайтынына көңіл аудару.	бақылауға ынталандыру; қамқорлыққа тәрбиелеу.	сұртуді көрсету; орамалдың ілетін орнын тапқызу, мақтау.	ойыншықтармен ойнағанда тазалық сақтау туралы түсіндіру.	
Таңертеңгі жаттығу	<p>"Жалпы дамыту жаттығулары (қапшықтармен).</p> <p>1.б .к: Отырып, аяғымзды созамыз, екі қолыда ұапшықты тізеге қойыңдар. Қолымызды алға көтереміз, қапшықты маған көрсетіңдер, қолымызды төмен түсіреміз (4-6 рет).</p> <p>2. б.к.: тұрып қапшық төменде. Отырыңыз, қапшықты еденге қою, тұрып, қолымызды жоғары көтеру, содан кейін пдагогтың нұсқауы бойынша отыру, қапшықты алып, түзу тұру (4-6 рет).</p> <p>3.б.к.: Отырып,аяғымызды созыңдар, қапшық аяқтың арасына еденде, қолымызды артта еденге тірейміз. Аяғымызды алшақ қойып , оларды біріктіреміз, тізені бүкпеуге тырысамыз (3-4 рет).</p> <p>4. Педагогтің артынан шашырап жүгіру. Жүру."</p> <p>(мәдени-гигиеналық дағдылар, дене шынықтыру)</p>				
Таңғы ас	<p>Гигиеналық дағдылар</p> <p>Балаларды тамақтану рәсіміне баулу.</p> <p>- Біз қонаққа барамыз (сап түзеп жүру),</p> <p>Қолды сумен жуамыз (алақандарды тік ұстап, бүгу),</p> <p>Сабын салып, жу, жу (алақандарды бір-біріне тигізіп, ысқылау).</p> <p>Алақан су, су (саусақтарды қозғау),</p> <p>Сүлгі алып, сүртеміз (алақандарды үйкелеу),</p> <p>Тазалықты сақтаймыз (шапалақтау).</p> <p>Д. Ахметова</p> <p>(мәдени-гигиеналық дағдылар, көркем сөз)</p>				
Ұйымдастырылған іс-әрекетке дайындық	<p>Балалардың жағымды көңіл-күйлерін қалыптастыру. Ұйымдастырылған іс-әрекетіне бірізділікте жағымды эмоциялық ахуалда ауысу үшін бәсеңдеу дыбыста салмақты әуенжазбасын қосу.</p> <p>Қар жауса, қар жауса,</p> <p>Қуанады балалар.</p> <p>Аппақ тау, аппақ шатыр,</p> <p>Бүкіл жерде қар жатыр.</p>				

	(сөйлеуді дамыту)				
Білім беру ұйымының кестесі бойынша ұйымдастырылған іс-әрекет	<p>"Қар" саусақ жаттығуы. Мақсат-міндеттер. Балаларды саусақпен көркем сөз жолдарындағы ырғаққа сай қимылдар жасап, жеке сөздерді қайталауға ынталандыру; жаттығу нәтижесінде жағымды әсер алуға баулу. Педагог балаларға қардың жауғаны туралы суретті немесе бейнежазбаны көрсете алады. Ақ мақтадай ұлпа қар (саусақтарды жыбырлату) Жамылыпты қырқалар. (қолдарды төмен бұлғау) Қалың-қалың тоң киіп, (алақандарды бір-біріне уқалау) Маужырайды</p>	<p>«Ұлпақар» тыныс алу гимнастикасы (мақта) Қатты боран басылды (жаймен тырсылдатады) Күн жарқырай ашылды (қолдарымен күн жасайды) Көктен төмен әдемі ұлпақарлар шашылды. Тәулік бойы тынбайтын, Болайықшы ұлпақар. 1, 2, 3, 4, 5 Ұлпақарлар үш! (алақандарындағы ұлпақарлаға үрлейді) (сөйлеуді дамыту) 2.Дене шынықтыру Маман жоспарымен</p>	<p>1. Дене шынықтыру Маман жоспарымен</p>	<p>1. Дене шынықтыру Маман жоспарымен</p>	<p>1. Музыка Маман жоспарымен</p>

	<p>шыршалар. (қолдарды қосу, ұйықтап қалғанды көрсету) Ш. Әлдибекұлы. (сөйлеуді дамыту) Мүсіндеуден ойын- жаттығу "Аққала жасаймыз" Мақсат-міндеттер. Ермексазды алақанның ортасына салып, айналма қозғалысымен дөңгелек пішінін жасауды үйренуді бекіту, дайын бұйымдарды тақтайшаға қоюды үйрету, дайын бұйыммен тамсану.</p>				
2- таңғы ас	<p>Балаларға тамақ ішер алдында қолды жуу, тамақтану кезінде дұрыс отыруларын қадағалау, ескерту жасау; орындыққа сүйенбей, шынтақты дұрыс қойып отыруларын қатаң қадағалау; тамақ ішер алдында балалардың бір- біріне астың дәмді болуын тілеп; тамақтан соң алғыс айту. (мәдени-гигиеналық дағдылар, дербес әрекет)</p>				
Серуенге дайындық	<p>"Киіну-шешіну". Мақсат-міндеттер: балаларға киіну мен шешіну тәртібін үйрету және дағдыландыру, киіну және шешіну барысында ересектердің көмегіне жүгінуге үйрету. (мәдени-гигиеналық дағдылар)</p>				
Серуен	Қысқы шыршаны бақылау. (қоршаған ортамен танысу, сөйлеуді дамыту,	Қысқы ауа райын бақылау. (қоршаған ортамен танысу, сөйлеуді дамыту,	Шымшықты бақылау (сөйлеуді дамыту) Мақсат-міндеттер.	Мұзды бақылау (қоршаған ортамен танысу, сөйлеуді дамыту, көркем	Мұзды бақылау (қоршаған ортамен танысу, сөйлеуді дамыту, көркем

	<p>көркем әдебиет) Мақсат-міндеттер. Балалардың шырша ағашы туралы ұғымдарын қалыптастыру, оның ақ қар астында жасыл болып тұрғанын байқату; шыршаның үшкір қылқандарын ұстатып, жапырақтарға ұқсамайтыны, түсіп қалмайтынына назар аудару; шыршаны қабылдаудан жағымды әсер алуға тәрбиелеу. Педагог балаларды жасыл шырша алдына алып келеді. Аулада шырша өспеген болса, педагог жасанды пластиктен шыршаны уақытша учаскіге шығарып қоя алады. - Балалар, мынау не? - Жарайсыңдар, бұл шырша.</p>	<p>көркем әдебиет) Мақсат-міндеттер. Балаларға қыс мезгілі жөнінде жалпы ұғымдар беру, қыстың ауы райы бұлтты және ашық, суық болуына көңіл аудару, адамдардың жылы киінгенін байқату; зейінді, ойлау қабілетін дамыту. - Балалар, айналаға қараңдаршы. - Иә, айналада қар жатыр. - Аспанымыз сұр (көгілдір). - Бірақ қыста күн суық. - Адамдарға қараңдаршы, жылы киінді. - Біз нені кидік? Балалар жауап бермей жатса, үстінен көрсете де алады. Қыс мезгілі. Суықта Қар жауады</p>	<p>Құстардың атауын, сыртқы түріне тән белгілерді бекіту; құстарға қамқорлық жасауға деген құштарлықты қалыптастыру. Балалардың назарын басында қара қалпақ, ақ жағы, кеудесі сары құсқа аудару - бұл шымшық. Оның тұқымдарды қалай шоқитынын бақылау. Балаларға қыста жем алу қиын екенін, оларды тамақтандыру керек екенін ескертіу. Сары бауыр шымшықтар, Қыстан аман шығындар. Жазды көріп жайнаңдар, Қуанғаннан сайрандар. Қимылды ойын «Қарды кім алысқа лақтырады?» (дене шынықтыру)</p>	<p>әдебиет) Мақсат-міндеттер. Балаларды судың қасиеттерімен таныстыруды жалғастыру, мұз тайғақ, тайғанап құлап қалуға болады деген ойды қалыптастырыу, байқағыштыққа, есте сақтауға, сөйлеуді дамыту мен қызығушылыққа тәрбиелеу. Суықта су қатып қалады. Суды қалыпта мұздатуға болады. Егер бөлмеге мұз кіргізсе, ол ериді. Мұз мөлдір. Далада қар борайды, Ақ мамыққа орайды. Мұз болады, катады, Жып жылтыр боп жатады. Қозғалыстағы ойын «Қармен ойнай білу» (дене шынықтыру) Мақсат-міндеттер.</p>	<p>әдебиет) Мақсат-міндеттер. Балаларды судың қасиеттерімен таныстыруды жалғастыру, мұз тайғақ, тағанап құлап қалуға болады деген ойды қалыптастырыу, байқағыштықты, есте сақтауды, сөйлеуді дамыту, қызығушылыққа тәрбиелеу Суықта су қатып қалады. Суды қалыпта мұздатуға болады. Егер бөлмеге мұз кіргізсе, ол ериді. Мұз мөлдір. Далада қар борайды, Ақ мамыққа орайды. Мұз болады, катады, Жып жылтыр боп жатады. Қозғалыстағы ойын «Қармен ойнай білу» (дене шынықтыру) Мақсат-міндеттер. Балаларды қардан айналуудан, (ортада)</p>
--	--------------------------------------------------------------------------------------------------------------------------------------------------------------------------------------------------------------------------------------------------------------------------------------------------------------------------------------------------------------------------------------------------------------------------------------------------------------------------------------------------------------------------------------------------------------------------------------------	--------------------------------------------------------------------------------------------------------------------------------------------------------------------------------------------------------------------------------------------------------------------------------------------------------------------------------------------------------------------------------------------------------------------------------------------------------------------------------------------------------------------------------------------------------------------------------------------------------------------------------	-----------------------------------------------------------------------------------------------------------------------------------------------------------------------------------------------------------------------------------------------------------------------------------------------------------------------------------------------------------------------------------------------------------------------------------------------------------------------------------------------------------------------------------------------------------------	------------------------------------------------------------------------------------------------------------------------------------------------------------------------------------------------------------------------------------------------------------------------------------------------------------------------------------------------------------------------------------------------------------------------------------------------------------------------------------------------------------------------------------------------------------------------------------------------------	----------------------------------------------------------------------------------------------------------------------------------------------------------------------------------------------------------------------------------------------------------------------------------------------------------------------------------------------------------------------------------------------------------------------------------------------------------------------------------------------------------------------------------------------------------------------------------------------------------------------------------------------------

	<p>- Қараңдаршы, шырша ағашы бізге қуанып тұрған сияқты. "Шырша". Қызық-думан күн келді, Жасыл шырша түрленді. Аяз сүйіп, терленді, Үйге кірді төрледі. Ә. Табылдиев "Шыршаны айнала билейік" қимылды жаттығу. (дене шынықтыру) Мақсат-міндеттер. Балаларды шыршаға қарап, қызықты қимылдарды жасап, көтеріңкі көңіл-күйге бөленуге баулу. Педагог балаларға алдын-ала безендірілген шыршаны көрсетеді. – Шыршаға қараңдар, Таңқалып қалмаңдар. Бұтақтағы ойыншықпыз,</p>	<p>қалықтап. Қар жауады қалыптап, Аппақ қабықпен қаптап. Қыс мезгілі. Аппақ қала. Ақ көшелер. Ақ сала. Ақ көшелер. Ақ сала. Аулада тұр аққала. Д. Ахметова. - Иә, аққала да жылы киінді. - Балалар, қоян да жылы ақ тонын киіп алды. "Бері шыға ғой, қоян!" қимылды ойыны. (дене шынықтыру) Мақсат-міндеттер. Балаларға шеңбер бойымен жүріп, барлығымен топтасып, "Бері шыға ғой, қоян!" сөздерін айтып, көрсетілген қимылдарға еліктеу қабілеттерін жетілдіру. Педагог балалардың</p>	<p>Мақсат-міндеттер: балаларды қашықтыққа лақтыруға үйрету.</p>	<p>Балаларды қардан айналудан, (ортада) шектелген алаңнан қозғала білуге үйрету. Нысанаға қарды ата білуге бейімдеу. Ойын ережесін айқын орындауға үйрету.</p>	<p>шектелген алаңнан қозғала білуге үйрету. Нысанаға қарды ата білуге бейімдеу. Ойын ережесін айқын орындауға үйрету.</p>
--	--------------------------------------------------------------------------------------------------------------------------------------------------------------------------------------------------------------------------------------------------------------------------------------------------------------------------------------------------------------------------------------------------------------------------------------------------------------------------------------------------------------------------------------	----------------------------------------------------------------------------------------------------------------------------------------------------------------------------------------------------------------------------------------------------------------------------------------------------------------------------------------------------------------------------------------------------------------------------------------------------------------------------------------------------------------------------------------------------	---------------------------------------------------------------------	----------------------------------------------------------------------------------------------------------------------------------------------------------------	-------------------------------------------------------------------------------------------------------------------------------

	<p>Шеңбердегі аюмыз. Енді, біз түлкіміз, Түлкі болып жүрміз. Қоянмен біргеміз, Бірге секіреміз. Балалар педагогтің көрсетуіне еліктеп, жабайы аңдарға тән қимылдарды орындайды. Балықтай жүземіз, Үндемей күлеміз.</p>	<p>бірін "Қоян" атап, барлығымен бірге оны шақырады. Шақырылған қоян ортаға шығып, қимылдарды жасайды (педагог үлгіні көрсете алады), балалар қайталайды. Бері шыға ғой, қоян! Ақ құлақтармен ойна! Былай көрсет, Былай көрсет, Ақ құлақтармен ойна!</p>			
<p>Серуеннен оралу</p>	<p>Серуеннен кейін беті-қолымызды сумен тазалап жууға дағдыландыру. Сылдырлайды мөлдір су, Мөлдір суға қолыңды жу. Жуынсаң сен әрдайым, Таза бетің, маңдайың. (мәдени-гигиеналық дағдылар)</p>				
<p>Түскі ас</p>	<p>Гигиеналық дағдылар Балаларды тамақтану рәсіміне баулу. - Біз қонаққа барамыз (сап түзеп жүру), Қолды сумен жуамыз (алақандарды тік ұстап, бұғу), Сабын салып, жу, жу (алақандарды бір-біріне тигізіп, ысқылау). Алақан су, су (саусақтарды қозғау), Сүлгі алып, сүртеміз (алақандарды үйкелеу), Тазалықты сақтаймыз (шапалақтау).</p>				

	Д. Ахметова (мәдени-гигиеналық дағдылар, көркем сөз)				
Күндізгі ұйқы	Балалардың тыныш ұйықтауына жайлы жағдай жасау.				
Бірге-бірге тұрғызу, сауықтыру шаралары	Керуеттегі жаттығулар Көзімізді ашайық Аунап, қунап алайық, Ұйқымызды ашайық "Самал жел" - іште жатып, қолдары дене бойында. Бастарын сәл көтеріп, жел соққанын келістіру: "Ф-ф-ф". "Желдің желпуі" - іште жатып, қолдары дене бойында, қолдарын екі жаққа созу. "Жел бұлттарды айдайды" - тізені құшақтап жату. Аяқты құшақтап денемен алдына-артына тербелу. (дене шынықтыру)				
Бесін ас	Алдына қойған асқа назар аударту; дастарқан басында отыру мәдениеті, тамақтану мәдениетіне баулуға бағытталған жеке-дара жұмыс; этикет ережелері. (мәдени-гигиеналық дағдылар)				
Балалардың дербес әрекеті (баяу қимылды ойындар, үстел үсті ойындары, бейнелеу әрекеті, кітаптар қарау және тағы басқа әрекеттер)	Қоршаған ортамен танысудан ойын-жаттығу "Аппақ қар" Мақсат-міндеттер. Қыстың негізгі белгілері туралы ойларын кеңейту және бекіту, табиғат құбылыстарын бақылау, оларды атау; байқауға, қорытынды жасауға, логикалық ойлауды, сөйлеуді, зейінді дамытуға үйрету.	"Қар" саусақ жаттығуы. Мақсат-міндеттер. Балаларды саусақпен көркем сөз жолдарындағы ырғаққа сай қимылдар жасап, жеке сөздерді қайталауға ынталандыру; жаттығу нәтижесінде жағымды әсер алуға баулу. Педагог балаларға қардың жауғаны туралы суретті немесе бейнежазбаны	Көркем әдебиеттен ойын-жаттығу "Қар туралы жаңылтпаштар жаттау" Мақсат-міндеттер. Балалардың өлең мәтінін құлақпен қабылдау, жеке сөздер мен сөз тіркестерін есте сақтау қабілетін қалыптастыруды жалғастыру. Қыс мезгілі туралы білімдерін бекіту. Есту жадын, зейінін, ойлау қабілетін	Өткен адамдардың киімдерін бақылау. Мақсат-міндеттер. Балалардың назарын қыстың келгеніне аудару үшін суық болды, адамдар: жылы бас киімдер, пальто, етік киді. Мұндай киімде адамдарға жылы болады. Балаларды өз киімдері мен киіп отырған киімдері туралы әңгімелесу. Боран соғады оң жақтан, Боран соғады сол	«Түрлі-түсті таяқшалар» дидактикалық ойыны Мақсат-міндеттер. Ойыншықтардың түс қасиеттеріне балалардың назарын аудару, біртектес объектілердің бірегейлігі мен түстерінің айырмашылықтарын орнатудың қарапайым әдістерін қалыптастыру. Құрал-жабдықтар: қызыл, сары, жасыл,

		<p>көрсете алады.</p> <p>Ақ мақтадай ұлпа қар (саусақтарды жыбырлату) Жамылыпты қырқалар. (қолдарды төмен бұлғау) Қалың-қалың тоң киіп, (алақандарды бір-біріне уқалау) Маужырайды шыршалар. (қолдарды қосу, ұйықтап қалғанды көрсету) Ш. Әлдибекұлы. (сөйлеуді дамыту, дене шынықтыру)</p>	<p>дамыту. Сөйлеу кезінде етістіктер мен зат есімдерді қолдануын белсендіру. Өлең айтуға деген құлшынысын, көркем шығармаларға деген қызығушылығын арттыру.</p>	<p>жақтан. Жауған қарды ұстасак, Су өтеді қолғаптан. (қоршаған ортамен танысу, сөйлеуді дамыту)</p> <p>Қимылды ойын «Топ, топ, топ - тоқта!». Мақсат-міндеттер. Жүгіруді жетілдіру, ойын мәтінімен әрекеттерді үйлестіруге үйрету, төзімділікті дамыту, бұлшық еттердің қимылдары мен күштерін үйлестіру. Аяқпенен топ, топ,топ, Алақанмен соқ, соқ, соқ. Айналамыз, айналамыз, Бір орында тұрамыз. (дене шынықтыру, сөйлеуді дамыту)</p>	<p>көк түстер. Алдымен тәрбиші таяқшаларды өзі таратады, содан кейін балалардың бірін кез келген таяқшаны алуға, бірдей түсті таяқшалардың қай жерде екенін көруге және оларды біріктіруге шақырады, содан кейін оны басқа түсті таяқшамен жасайды. (сенсорика)</p>
--	--	--------------------------------------------------------------------------------------------------------------------------------------------------------------------------------------------------------------------------------------------------------------------------------------------------------------------------------------------------------------------	-----------------------------------------------------------------------------------------------------------------------------------------------------------------------------------------------------	-------------------------------------------------------------------------------------------------------------------------------------------------------------------------------------------------------------------------------------------------------------------------------------------------------------------------------------------------------------------------------------------------------------------------------------------------------------------------------------------------------------------------------------------------------------------------------	------------------------------------------------------------------------------------------------------------------------------------------------------------------------------------------------------------------------------------------------------------------------------------------------------------------------------------

<p>Балалармен жеке жұмыс</p>	<p>"Қарды ұшырайық" тыныс алу жаттығуы (мақтаны қолдану). "Табиғат бұрышы" Мақсат-міндеттер. Балалардың тыныс алу жүйесін дамыту; қардың қасиеті жөнінде алғашқы ұғымдарды қалыптастыру; жасалып жатқан жаттығудан жағымды әсер алуға баулу. Алғашында педагог балаларға жаттығуды жасау үлгісін көрсетеді: мақта мамығын ашылған алақанға салып, үздіксіз үрлейді. - Балалар, мамық қарды ұшырайықшы. Мен алақанымды ашып, оған үздіксіз үрлеймін. - Қарға не болды? - Иә, қар ұшып кетті. - Ұзақ уақыт</p>	<p>Өздері сүйіп көретін ультфильмінің үзіндісін қарау. Басты кейіпкерлердің аттарын жаттау, әннің сөздерін қайталау; жағымды эмоцияларды дамыту. (сөйлеуді дамыту, музыка)</p>	<p>Саусақ жаттығуы. "Қолғап". Қане, қолғапты киеміз, Бір қолды салып көреміз, Екінші жұп қолғапты Киіп алсақ – жарап тұр. Д. Ахметова (сөйлеуді дамыту)</p>	<p>Ермексаздан ұсақ кесектерді үзіп, шарларды илеу амалдарын игерту. "Қар жауды". (мүсіндеу)</p>	<p>Саусақ жаттығуы «Қысқы көңіл көтеру» Мақсат-міндеттер. Балаларды мәтінге сәйкес саусақ қимылдарын жасай отырып, жеке сөздерді қайталауға шақыру; жаттығу нәтижесінде жағымды эмоцияларды дамыту. Қыста біз не істегенді жақсы көреміз? Ақ шанамыз зырлайды, Ақ қар оны шындайды. Біреу шаңғы тебеді, Біреу мұзда сырғанады, Ал біреу қардан аққала соғады. (сөйлеуді дамыту)</p>
-------------------------------------	------------------------------------------------------------------------------------------------------------------------------------------------------------------------------------------------------------------------------------------------------------------------------------------------------------------------------------------------------------------------------------------------------------------------------------------------------------------------------------------------------------------------------------------------------------------	--------------------------------------------------------------------------------------------------------------------------------------------------------------------------------------------	-----------------------------------------------------------------------------------------------------------------------------------------------------------------------------------------------	--------------------------------------------------------------------------------------------------------------	------------------------------------------------------------------------------------------------------------------------------------------------------------------------------------------------------------------------------------------------------------------------------------------------------------------------------------------------------------------------------------------------------------------------------------------------

	<p>қалықтар, Жау, жау енді, Мамық қар! Қ. Мырзалиев Педагог баланың әрқайсына мақта кесегін (мамығын), алақанына салатындай көлемде береді. Жаттығуды ұзаққа созу қажет емес. (дене шынықтыру)</p>				
Серуенге дайындық	<p>Серуенге жиналу. Мақсат-міндеттер: балаларды серуендеуге қызығушылығын арттыру. Серуендеуге арналған ойын құралдарын таңдау, балалармен жеке әңгімелесу; шалбардың, бас киімнің және бөтенкелің дұрыс киюлерін бақылау. (мәдени-гигиеналық дағдылар)</p>				
Серуен	<p>Түскі уақыттаға серуендегі бақылауды жалғастыру. (қоршаған ортамен танысу, сөйлеуді дамыту, көркем әдебиет)</p>				
Серуеннен оралу	<p>Серуеннен кейін беті-қолымызды сумен тазалап жууға дағдыландыру. Сылдырлайды мөлдір су, Мөлдір суға қолыңды жу. Жуынсаң сен әрдайым, Таза бетің, маңдайың. (мәдени-гигиеналық дағдылар)</p>				
Кешкі ас	<p>Гигиеналық дағдылар Балаларды тамақтану рәсіміне баулу. - Біз қонаққа барамыз (сап түзеп жүру), Қолды сумен жуамыз (алақандарды тік ұстап, бүгу), Сабын салып, жу, жу (алақандарды бір-біріне тигізіп, ысқылау). Алақан су, су (саусақтарды қозғау),</p>				

	<p>Сүлгі алып, сүртемiз (алақандарды үйкелеу), Тазалықты сақтаймыз (шапалақтау). Д. Ахметова (мәдени-гигиеналық дағдылар, көркем сөз)</p>
<p>Балалардың дербес әрекеті (баяу қимылды ойындар, үстел үсті ойындары, бейнелеу әрекеті, кітаптар қарау және тағы басқа әрекеттер)</p>	<p>Кітап бұрышында: өткен тақырыптар бойынша суреттерді қарау, сипаттау; ертегілерді есте жаңғырту, кейіпкерлердің сөздерін қайталау. (коммуникативті дағдылар, сөйлеуді дамыту, қазақ тілі, көркем әдебиет) Музыкалық аспаптармен ойындар. Қыс қызығы тақырыбына байланысты әндер. (музыка) Өнер бұрышында қарды, аққаланы мүсіндеу жұмыстарын жасау. (шығармашылық дағдылар, жапсыру, мүсіндеу, сурет салу) Қолдың ұсақ моторикасын дамыту. (сенсорика) Еркін рөлдік ойындар.</p>
<p>Балалардың үйге қайтуы (ата-аналарға кеңес)</p>	<p>Әңгімелесу. «Ерте жастағы баланың зейінін дамытудың ерекшеліктері», «Баланы қандай түстермен таныстыру керек?», «Айналасындағы заттардың түстері және баланың денсаулығы».</p>

ТӘРБИЕЛЕУ-БІЛІМ БЕРУ ПРОЦЕСІНІҢ ЦИКЛОГРАММАСЫ					
Білім беру ұйымы	№9 «Бәйтерек» бөбекжайы				
Топ	Кіші жас тобы				
Топтың атауы	№1 «Балапан» тобы				
Балалардың жасы	2 жасар балалар				
Педагогтің аты-жөні	Онербаева Ы А				
Жоспардың құрылу кезеңі	16.01 - 20.01.2023 ж. III апта				
Апта күндері	<i>Дүйсенбі</i>	<i>Сейсенбі</i>	<i>Сәрсенбі</i>	<i>Бейсенбі</i>	<i>Жұма</i>
Күн тәртібі					
Балаларды қабылдау	Таңғы сүзгі: балалардың терісін, дене қызуын, сыртқы келбетін тексеру. Балаларды жақсы көңіл күймен қарсы алу және оларға қолайлы жағдай жасау. Баланың көңіл күйін, оның жеке пікірін, қызығушылығын анықтау. (сөйлеуді дамыту)				
Ата-аналармен әңгімелесу, кеңес беру	Әңгімелесу: "Баланың мұқтажын ескерудің маңызы", "Баланың еркелігі және тәрбиелеу ерекшеліктері".				
Балалардың дербес әрекеті (баяу қимылды ойындар, үстел үсті ойындары, бейнелеу әрекеті, кітаптар қарау және тағы басқа әрекеттер)	"Үстел-үсті ойындары". Мақсат-міндеттер. Үстел ойындары бұрышында сөренің шаңын сүрту және ойыннан кейін бөлшектерді өздігінен орнына салуды ұсыну,	"Табиғат бұрышы" Мақсат-міндеттер. Табиғат бұрышындағы балықтарға жем беруге шақыру (денсаулықтарына рұқсатты ескеру); балықтардың су астындағы тіршілігін	"Жуыну әдебі" Мақсат-міндеттер. Жуыну бөлмесінде жуыну әдебін игерту: қолдарын өздігінен сабындауды, су ағымы астына қойып, тазалап жуғанын қадағалау; өз орамалының орнын	"Табиғат бұрышы" Мақсат-міндеттер. Табиғат бұрышындағы өсімдіктер тұрған ыдыстарындағы топырақтың құрғақ болуына көңіл аудару; өсімдіктерді күтуде суарудың	"Қырауды бақылау" Мақсат-міндеттер. Терезенің әйнегінде қырау оюлары бар болса, оны байқату; өрнектердің бұралған гүлдерге, жапырақтарға, құстарға

	қадағалау, мақтау; ойыншықтармен ойнағанда тазалық сақтау туралы түсіндіру.	бақылауға ынталандыру; қамқорлыққа тәрбиелеу.	табуға ынталандыру, мақтау.	маңызын іс-тәжірибеде көрсету; балаларды сү құйғышты ұстап, суаруды үйрету.	ұқсайтынына көңіл аудару.
Таңертеңгі жаттығу	<p>Жалпы дамыту жаттығулары «Біз қағаздан қар жасаймыз».</p> <p>1. Б.Қ. - Н.Қ. қағаз бетінде , қол белде . Оң аяқты үшімен алға қою, жан-жағына, артқа қою, Н.Қ. оралу, сол аяқпен де солай 4 рет.</p> <p>2. Б.Қ.. - аяқтар иық енінде, қолдар парақ алдында белде. Бастың үстінен түзу қолды жоғары көтеріп, денені оңға, солға еңкейту. 6 рет.</p> <p>3. Б.Қ. - парақтың алдында тұрыңыз, аяқтар иық енінде, қол белде. параққа қарай алға еңкею, 6 рет.</p> <p>4. Б.Қ. - Н.Қ. қолдар артта. Отыру - қолдар екі жаққа созу. 8 рет.</p> <p>5. Б.Қ. - еденге отыру, шынтаққа сүйену, парақ еденде созылған аяқ үстінде. Парақты аяқпен жоғары көтеру, еденге түсіру. 6 - 8 рет.</p> <p>6. Б.Қ. - парақтың алдында тізерлеп отыру, қолды белдеге қою. Сәл тұрып, аяқты кезекпен оға және солға созу 8 рет.</p> <p>7. Қағазды алып, оны допқа айналғанша оң қолыңызбен қысыңыз. Содан кейін парақты оң қолыңызбен түзетеміз. Сол қолмен де солай жасау.</p> <p>8. «Қарды» аяқ арасына қыстырып секіру.</p> <p>(мәдени-гигиеналық дағдылар, дене шынықтыру)</p>				
Таңғы ас	<p>Гигиеналық дағдылар</p> <p>Тамақтану рәсіміне деген қызығушылықты қалыптастыру.</p> <p>- Алақай! Алақай!</p> <p>Барамыз дастарқанға қарай:</p> <p>Ботқамыз дәмді, аппақ,</p> <p>Болмаймыз сатпақ.</p> <p>Қасықпен алайық,</p> <p>Асықпай асайық.</p> <p>(мәдени-гигиеналық дағдылар, көркем сөз)</p>				

<p>Ұйымдастырылған іс-әрекетке дайындық</p>	<p>Балалардың жағымды көңіл-күйлерін қалыптастыру. Ұйымдастырылған іс-әрекетіне бірізділікте жағымды эмоциялық ахуалда ауысу үшін бәсеңдеу дыбыста салмақты әуенжазбасын қосу.</p> <p>- Кім шапшаң, кім өжет? Кім болады аппақ көжек? Орнымызда секірейік, Көжектей жүріп билейік. (сөйлеуді дамыту)</p>				
<p>Білім беру ұйымының кестесі бойынша ұйымдастырылған іс-әрекет</p>	<p>Сенсорикадан ойын-жаттығу "Қысқы орманға саяхат" Мақсат-міндеттер. Көрсету арқылы, балаларға қимылдарды үйрету, шамалар жайлы білімдерін бекіту (үлкен, кішкентай); балалардың шамалар жайлы қасиеттерін топтауды үйрету; сөйлеу қабілеттерін; ұсақ моториканы арттыру. Балалардың бойына жауаптылық сезімін және жабайы жануарларға көмектесу қасиетін сіндіру. «Жануардың</p>	<p>"Аққаланы құрастыр" үстел ойыны. Мақсат-міндеттер. Балаларды аққаланың денесін үстел бетіне салып құрастыруға ынталандыру; көлемі әртүрлі дөңгелектерді ажыратуға жаттықтыру; жасалған жұмыстың нәтижесіне қуана білу қабілетін дамыту. Педагог әрбір балаға көлемі үш түрлі ақ түсті дөңгелектерді, көздерін, сәбізден мұрнын, шелек пішіндерін жинақтап табақшаға салып</p>	<p>1. Дене шынықтыру Маман жоспарымен</p>	<p>1. Дене шынықтыру Маман жоспарымен</p>	<p>1. Музыка Маман жоспарымен</p>

	<p>дыбысын сал» ойыны Мақсат-міндеттер. Дем шығару кезінде буындарды айту арқылы сөйлеу тынысын дамыту. Тәрбиеші рифманы айтады, ал бала жануарларды дыбыстармен және қимылдармен бейнелейді: Кі – кі – кі, Сақалды ешкі. Ақ – ақ – ақ, Секендеген лақ. Ік – ік – ік, Шәукілдейді күшік. Ық – ық – ық, Тышқан жейді мысық. (сөйлеуді дамыту, дене шынықтыру)</p>	<p>ұсынады. Жұмыс жасалғаннан кейін балалар педагогке ілесіп, көркем сөзді айтады, қимылдар жасайды. - Аққала денесі дөп-дөңгелек, (қос қолдың сұқ саусақтарымен ауада үлкен шеңберлер сызу) Дөңгелек басына киген көк шелек, (алақандармен бастың төбесін жабу) Басады қос аяқтарын маймаңдап, (алақан ұштарымен үстел басын кезекпен соққылау) Издері де содан оның дөңгелек. (қос қолдың сұқ саусақтарымен ауада кішкентай шеңберлер сызу) (сөйлеуді дамыту) 2. Дене шынықтыру Маман жоспарымен</p>			
--	------------------------------------------------------------------------------------------------------------------------------------------------------------------------------------------------------------------------------------------------------------------------------------------------------------------------------------------------------------------------------------------------------------------------------------------------------------------------------------------------------------------------------------	-------------------------------------------------------------------------------------------------------------------------------------------------------------------------------------------------------------------------------------------------------------------------------------------------------------------------------------------------------------------------------------------------------------------------------------------------------------------------------------------------------------------------------------------------------------------------------------------------------------	--	--	--

2- таңғы ас	Балаларға тамақ ішер алдында қолды жуу, тамақтану кезінде дұрыс отыруларын қадағалау, ескерту жасау; орындыққа сүйенбей, шынтақты дұрыс қойып отыруларын қатаң қадағалау; тамақ ішер алдында балалардың бір-біріне астың дәмді болуын тілеп; тамақтан соң алғыс айту. (мәдени-гигиеналық дағдылар, дербес әрекет)				
Серуенге дайындық	"Киіну-шешіну". Мақсат-міндеттер: балаларға киіну мен шешіну тәртібін үйрету және дағдыландыру, киіну және шешіну барысында ересектердің көмегіне жүгінуге үйрету. (мәдени-гигиеналық дағдылар)				
Серуен	Адамдарды бақылау. Өтіп бара жатқан адамдар қалай киінеді? (қоршаған ортамен танысу, сөйлеуді дамыту, көркем әдебиет) "Табиғат бұрышы" Мақсат-міндеттер. Бірлесіп жұмыс істеуге, мақсатқа жалпы күшпен жетуге үйрету. Балалардың назарын өтіп бара жатқан адамдардың қалай киінгеніне аудару. Олардың жазда қалай киінгенін естерінде сақтату. Ішік, пима, қолғаптар, Арада жоқ тоңғақтар. Баста қалың малақай,	Мұзды бақылау. (қоршаған ортамен танысу, сөйлеуді дамыту) Мақсат-міндеттер. Балаларды судың қасиеттерімен таныстыруды жалғастыру, мұз тайғақ, тағанап құлап қалуға болады деген ойды қалыптастырыру, байқағыштықты, есте сақтауды, сөйлеуді дамыту, қызығушылыққа тәрбиелеу Суықта су қатып қалады. Суды қалыпта мұздатуға болады. Егер бөлмеге мұз кіргізсе, ол ериді. . Мұз мөлдір. Далада қар борайды,	Ойыншық қоянды бақылау (ақ қоян). (қоршаған ортамен танысу, сөйлеуді дамыту) Мақсат-міндеттер. Балалардың назарын ойыншық қоянға аудару; Тәрбиеші ойыншық ақ қоянды көрсетеді. - Балалар, сендер біздің қонағымызды таныдыңдар ма? Бұл не? (Бұл қоян.) - Қоянның жүні қандай түсті? (Ақ) - Қоянда тағы не бар? (ұзын құлақ, қысқа құйрық, аяқтары.) - Қоян қайда тұрады? (Қоян орманда тұрады)	Ағашты бақылау. (қоршаған ортамен танысу, сөйлеуді дамыту) Мақсат-міндеттер. Қыста өсімдіктердің тіршілігі туралы білімдерін қалыптастыру; табиғатты құрметтеуге тәрбиелеу. Балаларға аязды күндері бұталар мен ағаштардың бұтақтары өте нәзік, тез сынатындығын, сондықтан оларды қорғауға, сындырмауға, шпатламен дінге ұрмауға, шанамен басып қалмауға болатындығын түсіндіріңіз.	Қардың қасиеттерін бақылау (қоршаған ортамен танысу, сөйлеуді дамыту) Мақсат-міндеттер. Қардың қасиеттерімен танысуды жалғастыру (суық, ақ, қытырлақ). Балаларды қарды өз қолдарымен алуға шақыру, суық деп қорытынды жасату, сондықтан қолғап кию керек екенін айту. Суық мезгілде қардан мүсіндеу мүмкін емес, өйткені ол құлап қалады. Балаларды қармен жүруге және не естігендерін сұрау. Қардың аяқ астына

<p>Біз тоңбаймыз, алақай. «Сырғанақ» жаттығуы (дене шынықтыру) Мақсат-міндеттер: балаларға мәтінді тыңдауға және мазмұнға сәйкес қимылдар жасауға үйрету. Біз тебеміз сырғанақ, Таудан төмен сырғанап. Бір шанада екеуміз, құламайды екенбіз.</p>	<p>Ақ мамыққа орайды. Мұз болады, катады, Жып жылтыр боп жатады. Қозғалыстағы ойын «Қармен ойнау білу» (дене шынықтыру) Мақсат-міндеттер. Балаларды қардан айналудан, (ортада) шектелген алаңнан қозғала білуге үйрету. Нысанаға қарды ата білуге бейімдеу. Ойын ережесін айқын орындауға үйрету.</p>	<p>Ақ қоян-ау, ақ қоян, Ұзын құлақ сақ қоян, Қаша берсең орманға, «Қорқағым» деп ат қоям. Қимылды ойын «Ақ қоян» (дене шынықтыру) Мақсат-міндеттер: Балаларды жылдамдыққа, мықтылыққа баулу. Ойын мазмұны: Балалар шеңбер жасап тұрады да, ал бір бала ортада қоян болып отырады. Шеңбердегі балалар қол ұстасып қоянды айнала жүріп тақпақ айтады. Ақ қоян - ау, ақ Орныңнан тұрсаңшы Шашыңды тарасаңшы Бетінді жусаңшы</p>	<p>Жасыл желең жамылған, Асыл моншақ тағылған. Міне сұлу шыршамыз Көптен күтіп сағынған. «Қарғалар» жаттығуы (дене шынықтыру) Мақсат-міндеттер. Балалар қарғаны бейнелейді, тәрбиешіге еліктейді, белгі бойынша әрекет тетеді. Қарға, қарға, қарғалар, Қар-қар-қар! Қар үстінде жорғалар. Қар-қар-қар! Боран соқса қар болар, Қар-қар-қар! Бұтаға қонар қарғалар. Қар-қар-қар!</p>	<p>жиналатынын ескеріңіз. Ақша қар, ақша қар, Аппақ болып қонасың. Тоса қалсам қолымды Алақаныма толасың. Қимылды ойын «Екі аяз» (дене шынықтыру) Мақсат-міндеттер: жүгіруге жаттықтыру. Екі доспыз ағайынды Көрген біз ғой талайынды Мен Аязбын - Қызыл мұрын, Мен Аязбын - Көкшіл мұрын. Мен аңдарды іздеймін Қане, шығындар қояндар! (балалар секіреді, жүгіреді) Қатырамын! (Қашады)</p>
------------------------------------------------------------------------------------------------------------------------------------------------------------------------------------------------------------------------------------------------------------------------------	------------------------------------------------------------------------------------------------------------------------------------------------------------------------------------------------------------------------------------------------------------------------------------------------------------------------	---------------------------------------------------------------------------------------------------------------------------------------------------------------------------------------------------------------------------------------------------------------------------------------------------------------------------------------------------------------------------------------------------------------------------------------------------------------------------------------------	------------------------------------------------------------------------------------------------------------------------------------------------------------------------------------------------------------------------------------------------------------------------------------------------------------------------------------------------------------------------------------------------------------------------	---------------------------------------------------------------------------------------------------------------------------------------------------------------------------------------------------------------------------------------------------------------------------------------------------------------------------------------------------------------------------------------------------------------------------------------

			<p>Әй - әй көйлек киеңші. Біреудің қолын үзеңші - Дегенде қоян болған бала тақпақтағы айтылған қимылды түгел істеп өлең, бітісімен жүгіріп барып шеңберді бұзуға тырысады. Егер бала шеңберді үзе өзі шеңберге қосылып тұрады да үзілген жердегі оң жақтағы бала қоян болады.</p>		<p>Содан кейін тәрбиеші әр түрлі жануарларды атайды, ал балалар қимылдарын салады.</p>
Серуеннен оралу	<p>Серуеннен кейін беті-қолымызды сумен тазалап жууға дағдыландыру. Сылдырлайды мөлдір су, Мөлдір суға қолыңды жу. Жуынсаң сен әрдайым, Таза бетің, маңдайың. (мәдени-гигиеналық дағдылар)</p>				
Түскі ас	<p>Гигиеналық дағдылар Тамақтану рәсіміне деген қызығушылықты қалыптастыру. - Алақай! Алақай! Барамыз дастарқанға қарай: Ботқамыз дәмді, аппақ, Болмаймыз сатпақ. Қасықпен алайық, Асықпай асайық.</p>				

	(мәдени-гигиеналық дағдылар, көркем сөз)				
Күндізгі ұйқы	Балалардың тыныш ұйықтауына жайлы жағдай жасау.				
Бірте-бірте тұрғызу, сауықтыру шаралары	<p>Оятпақ. Төсекте жатып керіліп-созылу, жаттығу жасау, өзін-өзі уқалау.</p> <p>Балалар әуезді музыкамен оянады, содан кейін кереуеттің үстінде жатып, 5-6 жалпы даму жаттығуын орындайды.</p> <p>Басты оңға, солға бұру.</p> <p>Қолды, ішті, аяқты, өкшені жеңіл сипау.</p> <p>Екі аяқтың тізесін бүгу, екі қолмен құшақтау және біртіндеп түзету.</p> <p>"Көңілді аяқтар" жаттығуы.</p> <p>Аяқтарды биік көтер, міне былай,</p> <p>Топ, топ, топ!</p> <p>Көңілдірек! Биігірек! Міне былай:</p> <p>Хоп, хоп, хоп!</p> <p>Қоңыраулар сыңғыр-сыңғыр,</p> <p>Қатты-қатты, сыңғыр-сыңғыр!</p> <p>Шап жүйрігім, шап-шап,</p> <p>Тпру - ру -у, тұлпарым:</p> <p>Тоқтат! Тоқтат!</p> <p>Шынықтыру шаралары. Дымқыл сүлгімен сүртінуге.</p> <p>Жалпақ табанның алдын алу мақсатында денсаулық кілемшелерімен жүру.</p> <p>Мәдени-гигиеналық дағдыларды жүзеге асыру жайындағы білімдерін бекіту.</p> <p>"Сылдыр-сылдыр, сылдыр су" ойын жаттығуы.</p> <p>(мәдени-гигиеналық дағдылар, дене шынықтыру)</p>				
Бесін ас	Алдына қойған асқа назар аударту; дастарқан басында отыру мәдениеті, тамақтану мәдениетіне баулуға бағытталған жеке-дара жұмыс; этикет ережелері. (мәдени-гигиеналық дағдылар)				
Балалардың дербес әрекеті (баяу қимылды ойындар, үстел үсті ойындары, бейнелеу әрекеті, кітаптар қарау және	«Ұлақар» тыныс алу гимнастикасы (мақта) Қатты боран басылды (жаймен тырсылдатады)	Сөйлеуді дамытудан ойын-жаттығу "Орманға барайық" Мақсат-міндеттер. Балаларды жабайы	Имитация ойыны. "Қорқақ қоян". Мақсат-міндеттер. Балаларды қоянның қимылдарына педагогтің	"Қайдасың?" атты мультфильмін көру. Мақсат-міндеттер. Балалардың зейін қабілетін дамыту; заттардың орналасу	"Не қалай дыбыстайды?" дидактикалық ойыны. Мақсат-міндеттер. Балаларды

тағы басқа әрекеттер	<p>Күн жарқырай ашылды (қолдарымен күн жасайды)</p> <p>Көктен төмен әдемі ұлпақарлар шашылды.</p> <p>Тәулік бойы тынбайтын, Болайықшы ұлпақар.</p> <p>1, 2, 3,4, 5</p> <p>Ұлпақарлар үш! (алақандарындағы ұлпақарлаға үрлейді)</p> <p>(сөйлеуді дамыту, дене шынықтыру)</p>	<p>андардың қысқы тіршілігімен таныстырып, жаңа ұғымдар беріп, оларды дұрыс, анық, буындап айта білуге үйрету; еске сақтау қабілеттерін, зейіндерін, сөздік қорларын дамыту; айналадағы әлемге, жануарларға деген қызығушылықты, сүйіспеншілікке тәрбиелеу.</p>	<p>көрсетуімен еліктей білуге машықтандыру; жағымды эмоцияларды дамыту.</p> <p>Педагог ақ қоянды белгілі жерге отырғызып қойып, балаларды бірге ілестіріп, қоянға жақындатады. Ойын бірнеше рет өткізіледі.</p> <p>- Аппақ қарды паналап, Аппақ қоян, тығылма! Көлеңкеңнен үркімей, Қорқақ қоян, қорықпа! Қоян, қашып кетпе! Міне, құрақ көрпе! Суықта қалмайсың, Жамылсаң – тоңбайсың.</p> <p>Д. Ахметова</p> <p>(сөйлеуді дамыту)</p>	<p>орындарын байқауға, бір сөзбен немесе саусақпен көрсетіп, "әне", "міне" сияқты сөздерді қолдануға ынталандыру; кеңістікті бағдарлау негіздерін қалау.</p> <p>(сөйлеуді дамыту)</p>	<p>құстардың дыбыстарын айтуға ынталандыру; құстарды ажыратуға үйрету; жағымды эмоцияларға бөлену қабілеттерін дамыту. Педагог балаларға торғай, қарғаның дыбыстарын тыңдатады, олардың дыбыстарына еліктеу сөздерді айтқызады. Содан соң аудиожазбаны тыңдатқанда балалар торғайларды "шиық-шиық", қарғаны "қарқ-қарқ" деп дыбыстайды.</p> <p>(қоршаған ортамен танысу)</p>
Балалармен жеке	«Жел көбік» ойыны	"Қар" саусақ	Саусақ жаттығуы.	"Алақанда	"Қоян қайда?"

<p>жұмыс</p>	<p>Мақсат-міндеттер. Балалар бір-бірінің қолынан ұстап, жақын-жақын дөңгелене тұрады. Тәрбиешіге қосылып олар мына өлеңді айтады. Көпіре гөр көбік-шар, Көпіре гөр кеңіп шар. Осы күйі қал тұрып, Кете көрме жарылып. Өлеңді айтып бара жатып балалар дөңгелек шеңберді кеңейте түседі. Тәрбиеші: «Жел көбік жарылды» деген кезде барлық балалар қолдарын төмен түсіріп, бір дауыспен. «Тарс етті», - дейді де тізерлеп отыра кетеді. Тәрбиеші жаңа көбік үрлеуді ұсынады: балалар орындарынан тұрады, қайтадан дөңгелектеніп</p>	<p>жаттығуы. Мақсат-міндеттер. Балаларды саусақпен көркем сөз жолдарындағы ырғаққа сай кимылдар жасап, жеке сөздерді қайталауға ынталандыру; жаттығу нәтижесінде жағымды әсер алуға баулу. Педагог балаларға қардың жауғаны туралы суретті немесе бейнежазбаны көрсете алады. - Ақ мақтадай ұлпа қар (саусақтарды жыбырлату) Жамылыпты қырқалар. (қолдарды төмен бұлғау) Қалың-қалың тоң киіп, (алақандарды бір-біріне уқалау) Маужырайды шыршалар. (қолдарды қосу, ұйықтап қалғанды</p>	<p>"Алақай! Алақай!" - Алақай! Алақай! Келді суық қыс міне, Біз далаға шығамыз, Жаттығу жасаймыз, Бір, екі! Бір, екі! Қарды қағып, бір, екі, Д. Ахметова (сөйлеуді дамыту)</p>	<p>дөңгелету" Мақсат-міндеттер. Ермексазды 2 бөлікке бөлу, түзу қозғалыстармен айналдыру жаттығуларын жасау. (мүсіндеу)</p>	<p>қимыл жаттығуы. - Қоян қорқақ, Ұзын құлақ. Бұта түбінде, Қасқырға көрінбей, Ақ қарда жатыр, Тыныш қана, үндемей. Д. Ахметова (сөйлеуді дамыту)</p>
---------------------	-----------------------------------------------------------------------------------------------------------------------------------------------------------------------------------------------------------------------------------------------------------------------------------------------------------------------------------------------------------------------------------------------------------------------------------------------------------------------------------------------------------------------------------	-----------------------------------------------------------------------------------------------------------------------------------------------------------------------------------------------------------------------------------------------------------------------------------------------------------------------------------------------------------------------------------------------------------------------------------------------------------------------------------------------------	------------------------------------------------------------------------------------------------------------------------------------------------------------------------------------------------------	---------------------------------------------------------------------------------------------------------------------------------------------------	-----------------------------------------------------------------------------------------------------------------------------------------------------------------------------

	тұрады, ойын қайта басталады. (дене шынықтыру, сөйлеуді дамыту)	көрсету) Ш. Әлдибекұлы. (дене шынықтыру, сөйлеуді дамыту)			
Серуенге дайындық	Серуенге жиналу. Мақсат-міндеттер: балаларды серуендеуге қызығушылығын арттыру. Серуендеуге арналған ойын құралдарын таңдау, балалармен жеке әңгімелесу; шалбардың, бас киімнің және бөтенкеңің дұрыс киюлерін бақылау. (мәдени-гигиеналық дағдылар)				
Серуен	Түскі уақыттаға серуендегі бақылауды жалғастыру. (қоршаған ортамен танысу, сөйлеуді дамыту, көркем әдебиет)				
Серуеннен оралу	Серуеннен кейін беті-қолымызды сумен тазалап жууға дағдыландыру. Сылдырлайды мөлдір су, Мөлдір суға қолыңды жу. Жуынсаң сен әрдайым, Таза бетің, маңдайың. (мәдени-гигиеналық дағдылар)				
Кешкі ас	Гигиеналық дағдылар Тамақтану рәсіміне деген қызығушылықты қалыптастыру. - Алақай! Алақай! Барамыз дастарқанға қарай: Ботқамыз дәмді, аппақ, Болмаймыз сатпақ. Қасықпен алайық, Асықпай асайық. (мәдени-гигиеналық дағдылар, көркем сөз)				
Балалардың дербес әрекеті (баяу қимылды ойындар, үстел үсті ойындары, бейнелеу әрекеті, кітаптар қарау және	Кітап бұрышында: өткен тақырыптар бойынша суреттерді қарау, сипаттау; ертегілерді есте жаңғырту, кейіпкерлердің сөздерін қайталау. (коммуникативті дағдылар, сөйлеуді дамыту, қазақ тілі, көркем әдебиет) Музыкалық аспаптармен ойындар. Аңдар тақырыбына байланысты әндер. (музыка) Өнер бұрышында аңдарды мүсіндеу жұмыстарын жасау. (шығармашылық дағдылар, жапсыру, мүсіндеу, сурет салу) Қолдың ұсақ моторикасын дамыту. (сенсорика)				

тағы басқа әрекеттер)	Еркін рөлдік ойындар.				
Балалардың үйге қайтуы (ата-аналарға кеңес)	Әңгіме. «Баланың қажеттіліктерін ескерудің маңыздылығы», «Гигиеналық дағдылар денсаулық кепілі».	Кеңес: "Сіздің балаңыз серуенде".	Кеңес: "Ойын ойнаймыз, есте сақтауды дамытамыз".	Әңгімелесу: "Баланы қысқы мезгілде киіндіру тәртібі".	Әңгімелесу: "Табиғат біздің анамыз!"

Тексерілді әдіскер

**ТӘРБИЕЛЕУ-БІЛІМ БЕРУ ПРОЦЕСІНІҢ ЦИКЛОГРАММАСЫ**

Білім беру ұйымы	№ 9 «Бәйтерек» ұжымы				
Топ	Кіші жас тобы				
Топтың атауы	№ 1 «Балапан» тобы				
Балалардың жасы	2 - жасар балалар				
Педагогтің аты-жөні	Аблаева А. Онербаева Ы				
Жоспардың құрылу кезеңі	23.01 - 27.01.2023 ж. IV апта				
Апта күндері	<i>Дүйсенбі</i>	<i>Сейсенбі</i>	<i>Сәрсенбі</i>	<i>Бейсенбі</i>	<i>Жұма</i>
Күн тәртібі					
Балаларды қабылдау	Таңғы сүзгі: балалардың терісін, дене қызуын, сыртқы келбетін тексеру. Балаларды жақсы көңіл күймен қарсы алу және оларға қолайлы жағдай жасау. Баланың көңіл күйін, оның жеке пікірін, қызығушылығын анықтау. (сөйлеуді дамыту)				
Ата-аналармен әңгімелесу, кеңес беру	Әңгімелесу: "Баланың жануарлар мен құстарға қамқорлық жасау сезімін дамыту", "Адамгершілікке тәрбиелеудің маңызы".				

<p>Балалардың дербес әрекеті (баяу қимылды ойындар, үстел үсті ойындары, бейнелеу әрекеті, кітаптар қарау және тағы басқа әрекеттер)</p>	<p>"Табиғат бұрышы" Мақсат-міндеттер. Табиғат бұрышындағы балықтарға жем беруге шақыру (денсаулықтарына рұқсатты ескеру); балықтардың су астындағы тіршілігін бақылауға ынталандыру; қамқорлыққа тәрбиелеу.</p>	<p>"Ойын бұрышы" Мақсат-міндеттер. Ойын бұрыштарында тұрған ойыншықтардың бірін өз еркімен алып, қалағанын педагогке айтып, ойнап болғаннан кейін өз орнына жинауға ынталандыру, мақтау.</p>	<p>"Жуыну әдебі" Мақсат-міндеттер. Жуыну бөлмесінде жуыну әдебін игерту: қолдарын өздігінен сабындауды, су ағымы астына қойып, қысуды қадағалау; өз орамалының орнын табуға ынталандыру, мақтау.</p>	<p>"Қырау бақылау" Мақсат-міндеттер. Терезе әйнегінде қырау оюлары бар болса, көңіл аудару; өрнектердің бұралған гүлдерге, жапырақтарға, құстарға ұқсайтынына көңіл аудару.</p>	<p>"Табиғат бұрышы" Мақсат-міндеттер. Табиғат бұрышындағы өсімдіктерге көңіл аудару, фикус жапырақтарының жалпақ, үлкен, бетінің тегіс болуын бақылау; су құйғышты ұстап, суаруды үйрету.</p>
<p>Таңертеңгі жаттығу</p>	<p>Жалпы дамыту жаттығулары «Біз қағаздан қар жасаймыз».</p> <ol style="list-style-type: none"> 1. Б.Қ. - Н.Қ. қағаз бетінде , қол белде . Оң аяқты үшімен алға қою, жан-жағына, артқа қою, Н.Қ. оралу, сол аяқпен де солай 4 рет. 2. Б.Қ.. - аяқтар иық енінде, қолдар парақ алдында белде. Бастың үстінен түзу қолды жоғары көтеріп, денені оңға, солға еңкейту. 6 рет. 3. Б.Қ. - парақтың алдында тұрыңыз, аяқтар иық енінде, қол белде. параққа қарай алға еңкею, 6 рет. 4. Б.Қ. - Н.Қ. қолдар артта. Отыру - қолдар екі жаққа созу. 8 рет. 5. Б.Қ. - еденге отыру, шынтаққа сүйену, парақ еденде созылған аяқ үстінде. Парақты аяқпен жоғары көтеру, еденге түсіру. 6 - 8 рет. 6. Б.Қ. - парақтың алдында тізерлеп отыру, қолды белдге қою. Сәл тұрып, аяқты кезекпен оіға және солға созу 8 рет. 7. Қағазды алып, оны допқа айналғанша оң қолыңызбен қысыңыз. Содан кейін парақты оң қолыңызбен түзетеміз. Сол қолмен де солай жасау. 8. «Қарды» аяқ арасына қыстырып секіру. <p>(мәдени-гигиеналық дағдылар, дене шынықтыру)</p>				
<p>Таңғы ас</p>	<p>Гигиеналық дағдылар</p>				

	<p>Тамақтану рәсімін ұстануға қызығушылық тудыру. Қасығымыз қайда? Табақшамыз қайда? Өзіме жақын тартайық, Тамақты тауысып алайық. (мәдени-гигиеналық дағдылар, көркем сөз)</p>				
Ұйымдастырылған іс-әрекетке дайындық	<p>Балаларға жағымды эмоциялық ахуалды ұйымдастыру үшін бәсеңдеу дыбыста салмақты әуенжазбасын қосуға болады. Құстардай ұшайық, Бұтаға отырайық. Дәндерді шоқып, Аяққа тұрып, Шеңберді құрып, Күнге созылайық. (сөйлеуді дамыту)</p>				
Білім беру ұйымының кестесі бойынша ұйымдастырылған іс-әрекет	<p>Көркем әдебиеттен ойын-жаттығу "Қолғап" орыс халық ертегісі" Мақсат-міндеттер. Көркем әдебиетке деген танымдық қызығушылықтарын қалыптастыру. Балаларға ертегіні мұқият тыңдауға, кейіпкерлерді есте сақтауға үйрету; есінде қалған кейіпкерлердің жеке бүркемелі аттарын</p>	<p>Мәнерлеп оқу Мақсат-міндеттер. Баланың сөйлеу қабілетін дамыту, балалардың ақыл-ой белсенділігін, қол моторикасын белсендіру Бас бармағым - әкем, Балаң үйрек – шешем, Ортақ тірек – ағам, Шылдыр шүмек апам, Кішкентай бөбек – мен.</p>	<p>1. Дене шынықтыру Маман жоспарымен</p>	<p>1. Дене шынықтыру Маман жоспарымен</p>	<p>1. Музыка Маман жоспарымен</p>

	<p>қайталауға, кейбір жануарлардың қимыл - қозғалыстарын салуға үйрету; байланыстырып сөйлеуін, ойлауын, қиялын дамыту; Сөздік қорын кеңейтіп, байыту; ертегі бейнесін жеткізе білу қабілетін дамыту.</p> <p>«Тоқылдақ» саусақ жаттығуы</p> <p>Тақылдатып, мазаны ап, Ағаштарды тазалап. Тоқ-тоқ-тоқ, Ормандарды емдейді, зиянкесті тазалар. Тоқ-тоқ-тоқ.</p> <p>(сөйлеуді дамыту, дене шынықтыру)</p>	<p>Бір үйде біз нешеуміз? Бір үйде біз бесеуміз.</p> <p>(сөйлеуді дамыту, сенсорика)</p> <p>2. Дене шынықтыру</p> <p>Маман жоспарымен</p>			
2- таңғы ас	<p>Балаларға тамақ ішер алдында қолды жуу, тамақтану кезінде дұрыс отыруларын қадағалау, ескерту жасау; орындыққа сүйенбей, шынтақты дұрыс қойып отыруларын қатаң қадағалау; тамақ ішер алдында балалардың бір-біріне астың дәмді болуын тілеп; тамақтан соң алғыс айту. (мәдени-гигиеналық дағдылар, дербес әрекет)</p>				
Серуенге дайындық	<p>"Киіну-шешіну".</p> <p>Мақсат-міндеттер: балаларға киіну мен шешіну тәртібін үйрету және дағдыландыру, киіну және шешіну барысында ересектердің көмегіне жүгінуге үйрету. (мәдени-гигиеналық дағдылар)</p>				
Серуен	Құстарды бақылау (қоршаған ортамен	Суық торғайды бақылау. (қоршаған	Күнді бақылау. (қоршаған ортамен	Қысқы ауа райын бақылау. (қоршаған	Қысқы ағаштарды бақылау. (қоршаған

	<p>танысу, сөйлеуді дамыту) Мақсат-міндеттер. Балалардың құстарға қамқор болуға деген құштарлығын күшейту; олардың әдеттері мен ерекшеліктерін зерттеу. Ағашты алаңға шығарып, оны қалың қарға жабыстыру, оны тығыз ұстау үшін сумен толтыру. Құстарға арналған «мереке» ұйымдастыру. Ағаштың астына қарғаларға арналған сүйектерді салып, ағаштың айналасына дән араласқан құм сеуіп қоюға болады.. Қандай құстар қандай жемді жейтінін балалармен бақылау. Жылы жаққа ұшпайтын, Біздің жақта</p>	<p>ортамен танысу, сөйлеуді дамыту) Мақсат-міндеттер: қыс мезгілінде барлық құстардың жылы жаққа ұшып кететінін, ал суықторғайдың бізде мекендеп қалатынын, ол қандай аяз болса да тоңбайтынын, сол себепті суықторғай деп атағанын түсіндіріп көрсету. Торғай, торғай, тоқыл дақ Жерден дәнді шұқып -ап Бөтекесі бұлтиып, Шиқ-шиқ етіп отырмақ. Қимылды ойын «Көліктер мен торғайлар» (дене шынықтыру) Мақсат-міндеттер: балаларды жылдамдыққа, шапшандыққа үйрету. Ойын шарты: Бір бала</p>	<p>танысу, сөйлеуді дамыту) Мақсат-міндеттер. Табиғат құбылыстарымен таныстыруды жалғастыру; күннің барлық мезгілдерде жарқырап тұратындығын көрсету, күнге қарамау керек деген ой қалыптастыру. Күн шығып тұр, сондықтан күн ашық. Қар күн сәулесінде әдемі жарқырайды. Күн жарқырамаса- бұлтты. Күн жарқырап тұр, бірақ сыртта аяз бар. Қыста күн жарқырайды, бірақ жылытпайды. Аяз мұрын мен құлақты шағып алады. Қимылды ойын «Екі аяз» (сөйлеуді дамыту, дене шынықтыру) Мақсат-міндеттер.</p>	<p>ортамен танысу, сөйлеуді дамыту) Мақсаты. Балаларға қыс мезгілі жөнінде жалпы ұғымдар беру, қыстың ауы райы бұлтты және ашық, суық болуына көңіл аудару, адамдардың жылы киінгенін байқату; зейінді, ойлау қабілетін дамыту. - Балалар, айналаға қараңдаршы. - Иә, айналада қар жатыр. - Аспанымыз сұр (көгілдір). - Бірақ қыста күн суық. - Адамдарға қараңдаршы, жылы киінді. - Біз нені кидік? Балалар жауап бермей жатса, үстінен көрсете де алады. Қыс мезгілі. Суықта Қар жауады</p>	<p>ортамен танысу, сөйлеуді дамыту) Мақсаты. Қыс мезгілінде ағаштар туралы ойларын кеңейту, адамдарды туған табиғатының сұлулығына тамсануға үйрету, бақылау дағдыларын дамыту. -Ағаштар не үшін керек? -Ол адамға не береді? -Қыста ағаштар бейнесі қандай болады? Қысында да шырайлы, Жасыл шырша ұнайды. Түні бойы жауды қар, Салбырады сәнді тал. Тау баурайы төменде, Өседі жас емендер. Ауыл сәні терек, Терек егу керек. Қимылды ойын «Қар кесектерін кім алысқа лақтырады?» (дене шынықтыру) Мақсат-міндеттер. Қар лақтыруға жаттықтыру, қолдың</p>
--	------------------------------------------------------------------------------------------------------------------------------------------------------------------------------------------------------------------------------------------------------------------------------------------------------------------------------------------------------------------------------------------------------------------------------------------------------------------------------------------------------------------------------------------------------------------------------------------------------	--------------------------------------------------------------------------------------------------------------------------------------------------------------------------------------------------------------------------------------------------------------------------------------------------------------------------------------------------------------------------------------------------------------------------------------------------------------------------------------------------------------------------------------------------------------------------------------------------------------	-------------------------------------------------------------------------------------------------------------------------------------------------------------------------------------------------------------------------------------------------------------------------------------------------------------------------------------------------------------------------------------------------------------------------------------------------------------------------------------------------------------------------------------------------------------------------------------------------------------------	---------------------------------------------------------------------------------------------------------------------------------------------------------------------------------------------------------------------------------------------------------------------------------------------------------------------------------------------------------------------------------------------------------------------------------------------------------------------------------------------------------------------------------------------------------------------------------------------------------------------------	----------------------------------------------------------------------------------------------------------------------------------------------------------------------------------------------------------------------------------------------------------------------------------------------------------------------------------------------------------------------------------------------------------------------------------------------------------------------------------------------------------------------------------------------------------------------------------------------------------------------------------------------------------------------------------------

	<p>қыстайтын. Кұстар жүрсе жуықта, Жем шашуды ұмытпа «Кұстар ұшады» қимылды ойыны (дене шынықтыру) Мақсат-міндеттер. 5-10 см биіктіктегі заттардан секіруге, бір-біріне соқтығыспай, шашырап жүгіруге үйрету. Балалар бір платформада орналасқан объектілерде (орындықтарда, барларда) тұрады. Тәрбиеші: «Далада күн жарқырайды, құстар ұяларынан дән іздейді». Балалар секіріп түсіп, ойын алаңын айнала жүгіреді, «қанаттарын қағып, дәндерін шоқиды». «Түн» белгісі</p>	<p>автомобиль, қалған балалар торғайлар болып орындықтарда отырады. Педагог торғайларға жем шашып шақырады. Торғайлар жем тере бастаған кезде зырылдап автомобиль келеді. Торғайлар автомобильден қашып орындықтарына отыра қалады.</p>	<p>Жүгіруге жаттықтыру. Екі доспыз ағайынды Көрген біз ғой талайынды Мен Аязбын - Қызыл мұрын, Мен Аязбын - Көкшіл мұрын. Мен аңдарды іздеймін Қане, шығыңдар қояндар! (балалар секіреді, жүгіреді) Қатырамын! (Қашады) Содан кейін тәрбиеші әр түрлі жануарларды атайды, ал балалар қимылдарын салады.</p>	<p>қалықтап. Қар жауады қалыптап, Аппақ қабықпен қаптап. Қыс мезгілі. Аппақ қала. Ақ көшелер. Ақ сала. Ақ көшелер. Ақ сала. Аулада тұр аққала. Д. Ахметова. - Иә, аққала да жылы киінді. - Балалар, қоян да жылы ақ тонын киіп алды. "Бері шыға ғой, қоян!" қимылды ойыны. (дене шынықтыру) Мақсат-міндеттер. Балаларға шеңбер бойымен жүріп, барлығымен топтасып, "Бері шыға ғой, қоян!" сөздерін айтып, көрсетілген қимылдарға еліктеу қабілеттерін жетілдіру. Педагог балалардың</p>	<p>күшін дамыту.</p>
--	-----------------------------------------------------------------------------------------------------------------------------------------------------------------------------------------------------------------------------------------------------------------------------------------------------------------------------------------------------------------------------------------------------------------------------------------------------------------------------------------------------------------	-----------------------------------------------------------------------------------------------------------------------------------------------------------------------------------------------------------------------------------------	-----------------------------------------------------------------------------------------------------------------------------------------------------------------------------------------------------------------------------------------------------------------------------------------------------------------------------------------------------	------------------------------------------------------------------------------------------------------------------------------------------------------------------------------------------------------------------------------------------------------------------------------------------------------------------------------------------------------------------------------------------------------------------------------------------------------------------------------------------------------------------------------------------------------------	----------------------

	<p>бойынша - құстар ұяларына оралады.</p>			<p>бірін "Қоян" атап, барлығымен бірге оны шақырады. Шақырылған қоян ортаға шығып, қимылдарды жасайды (педагог үлгіні көрсете алады), балалар қайталайды. - Бері шыға ғой, қоян! Ақ құлақтармен ойна! Былай көрсет, Былай көрсет, Ақ құлақтармен ойна!</p>	
<p>Серуеннен оралу</p>	<p>Серуеннен кейін беті-қолымызды сумен тазалап жууға дағдыландыру. Сылдырлайды мөлдір су, Мөлдір суға қолыңды жу. Жуынсаң сен әрдайым, Таза бетің, маңдайың. (мәдени-гигиеналық дағдылар)</p>				
<p>Түскі ас</p>	<p>Гигиеналық дағдылар Тамақтану рәсімін ұстануға қызығушылық тудыру. Қасығымыз қайда? Табақшамыз қайда? Өзіме жақын тартайық, Тамақты тауысып алайық. (мәдени-гигиеналық дағдылар, көркем сөз)</p>				

Күндізгі ұйқы	Балалардың тыныш ұйықтауына жайлы жағдай жасау.				
Бірте-бірте тұрғызу, сауықтыру шаралары	<p>Ұйқыашар жаттығулары. Керует жанындағы жаттығулар "Құстар" 1. "Құстар оянды". Б.қ.: аяқты сәл алшақ қою. Қолдарды жан-жаққа созу, былғау – «құстар қанат қағып жатыр». 2. "Құстар достарын шақырып жатыр". Б.қ.: тұрып, қол белде, аяқ сәл алшақ. Оң жаққа, сол жаққа бұрылу, «Шиық-шиық» деп айту. 3. "Құстар жем шұқып жатыр". Б.қ.: тұрып, аяқ сәл алшақ, қол төменде. Отыру, саусақпен еденді соғу, бастапқы қалыпқа келу. 4. "Құстар көңілденіп жатыр". Б.қ.: тұрып, аяқ сәл алшақ, қол түсірілген. Жүріспен кезектесіп, бір орында секіру. (дене шынықтыру)</p>				
Бесін ас	Алдына қойған асқа назар аударту; дастарқан басында отыру мәдениеті, тамақтану мәдениетіне баулуға бағытталған жеке-дара жұмыс; этикет ережелері. (мәдени-гигиеналық дағдылар)				
Балалардың дербес әрекеті (баяу қимылды ойындар, үстел үсті ойындары, бейнелеу әрекеті, кітаптар қарау және тағы басқа әрекеттер)	<p>Мүсіндеуден ойын-жаттығу "Құстарға арналған жидектер" Мақсат-міндеттер. Сары, қызыл, көк түстерді ажырата білу, заттардың пішінін білу, кесек ермексаздан бөлшекті үзіп алу тәсілін білуді бекіту, ермексазбен жұмыс жасау ынтасын ояту.</p> <p>Саусақ жаттығуы. "Дым да жоқ" (орыс халқының</p>	<p>Қоршаған ортамен танысудан ойын-жаттығу "Жемшашарға құстар қонды" Мақсат-міндеттер. Тірі және жансыз табиғат құбылыстары туралы алғашқы түсініктерді қалыптастыру; балаларды қоректендіргішке тамақтануыға ұшып келген қыстайтын құстарды байқауға үйрету; құстарды суреттерден танып,</p>	<p>"Сары шымшық" қимылды жаттығуы. - Балалар, қазір біз сары шымшық туралы жаттығуды жасап көрейік. Балалар педагогпен бірге ілесіп, сөздерді айта жүріп, белгілі қимылдарды жасайды. - Сары шымшық - алтын құс. (Аяқтар бірге, тізелерді сәл бүгіп, қайта тұру, екі қолды екі жамбасқа қағып тұру)</p>	<p>"Шарды үрлеп өсірейік" шеңбер ойыны. Мақсат-міндеттер. Балаларды шеңберді бірігіп құру қабілетіне үйрету; шеңберде жүріп ойын сөздерін бірге айтуға ынталандыру; тілін, жаттығуда жағымды әсерлерді алу қабілетін дамыту. Педагог балаларды жанына шақырады. - Шарды үрлеп</p>	<p>Ойын-имитация. "Қайсысы қалай ішеді?" Мақсат-міндеттер. Балаларға тауықтың су ішу қылықтары жөніндегі ұғымдарын игерту, педагогтің сөздерін тыңдап, үй құсының қимылдарына еліктеуге қызықтыру. Балаларға балапан маскаларын кигізу, ойыншық ыдысты ұсыну. "Тауық қалай ішеді?" Тұмсығын тек малады, Бір тамшылап алады.</p>

	<p>әні). Мақсат-міндеттер. Балаларды саусақтармен кезек ойнап, педагогтің соңына ілесіп, тақпақты мәнерлеп айтуға ынталандыру; қолдың ұсақ моторикасын, ырғақты қабылдау, қуанышты әсер ала білу қабілетін дамыту. - Ала қанат сауысқан Пісірді де көжені, Тағаттарын тауысқан Тойғызды көп шөжені. Анаған берді, Анаған берді, Анаған берді, Анаған берді, Ал мынаған бермеді. - Суға барған жоқсың сен, Отын жарған жоқсың сен. Көзін сапта көжеге, Дым жоқ сендей шөжеге!</p>	<p>оларды атау білу. Зейінділікті, байқампаздықты, қызығушылықты, сөйлеуді дамыту. Құстарға деген қамқорлықты тәрбиелеу, оларға қиын қысқы жағдайларда көмек көрсету.</p>	<p>Қыстап жүрген батыл құс. Қанаттарын жаяды, (Қолдарды екі жаққа сермеп, жылдам қағу) Жылдам-жылдам қағады. Ұшып-ұшып, бұтаға, Шапшаңдықпен қонады. (Төмен жерге шоқайып отыру) Шоқып-шоқып дәндерді, (Баспен шайқау) Аспандарға ұшады. (Қайта аяққа тұрып, қолдармен жан-жаққа сермеу, түсіру) - Жарайсындар, балалар! (сөйлеуді дамыту, дене шынықтыру) "Матрешка қуыршағымен ойнау". Мақсат-міндеттер: заттарды мөлшері бойынша ажырата</p>	<p>көрейік (шеңберге тұру, қол ұстасу), Қол ұстасып, жүрейік. Ортадан артқа, артқа Шегіндік. Енді тоқта! Үлкен қылып үрледік (тоқтау), Пах! Шарымыз жарылды! (шапалақтап, сосын отыру) Пшшшшшшш... (отырып жатқанда дыбыстар шығару) Балалар педагог соңынан қимылдарды қайталап жүреді. "Пах" және "Пш" дегенді балаларға қайталатып айтқызу қажет. (дене шынықтыру, сөйлеуді дамыту)</p>	<p>Әзер жұтар шалқайып, Бүлк-бүлк етіп тамағы. - Бұл қалай су ішкені? - Тірі азапқа түскені. С. Боранбаев (сөйлеуді дамыту)</p>
--	-----------------------------------------------------------------------------------------------------------------------------------------------------------------------------------------------------------------------------------------------------------------------------------------------------------------------------------------------------------------------------------------------------------------------------------------------------------------------------------------------------------------------------------------------------------------------	---------------------------------------------------------------------------------------------------------------------------------------------------------------------------	-------------------------------------------------------------------------------------------------------------------------------------------------------------------------------------------------------------------------------------------------------------------------------------------------------------------------------------------------------------------------------------------------------------------------------------------------------------------------------------------------------------------------------------------------------------------------	---------------------------------------------------------------------------------------------------------------------------------------------------------------------------------------------------------------------------------------------------------------------------------------------------------------------------------------------------------------------------------------------------	------------------------------------------------------------------------------------------------------------------------------------------------------------------------------------

	Х. Ерғалиев (сөйлеуді дамыту)		білу қабілетін бекіту. Үлкен-кіші ұғымдарын қалыптастыру.		
Балалармен жеке жұмыс	Мақсат-міндеттер. Өздерінің сүйіп көретін мультфильмінің үзіндісін қарау. Басты кейіпкерлердің аттарын жаттау, әннің сөздерін қайталау; жағымды эмоцияларды дамыту. (сөйлеуді дамыту, көркем әдебиет)	«Әр түрлі пішіндегі заттарды сәйкес тесіктерге салу» дидактикалық ойыны Мақсат-міндеттер. Балаларды нысандарды пішініне қарай салыстыруға үйрету. Жабдық: әр түрлі пішіндегі саңылаулары бар қорап, қораптағы тесіктердің мөлшері текше мен доптың көлеміне сәйкес келеді. Доп текшеге және кубқа арналған тесіктен дөңгелек тесікке өте алмауы маңызды. Педагог балаларға тесіктердің пішініне назар аудара отырып, тесіктері бар қорапты көрсетеді. Дөңгелек	Сиқырлы алақандар музыкалық ритмикалық жаттығу Бала, бала балақан, Кәне, қайсы алақан. Саусақтарын әйбат, Былай-былай ойнат. Топ-топ басайық, Жалаудан күн жасайық. Жаса, жаса алтын күн, Жаса, жаса жарқын күн! (сөйлеуді дамыту)	«Тоқылдақ» саусак жаттығуы Тақылдатып, мазаны ап, Ағаштарды тазалап. Тоқ-тоқ-тоқ, Ормандарды емдейді, зиянкесті тазалар. Тоқ-тоқ-тоқ. (сөйлеуді дамыту, дене шынықтыру)	«Құстарға арналған тамақ». Мақсат-міндеттер. Ермексаздың кішкене бөліктерін тұтастай қысып, дөңгелек қимылмен айналдыра білуге жаттығу жасату. (мүсіндеу)

		саңылауды қолымен сызып, балаларға осындай терезе бар екенін түсіндіреді, төртбұрышты саңылауды сызып, осындай да терезе де бар дейді. Содан кейін тәрбиеші балаларды кезекпен шарды сәйкес терезеге түсіруге шақырады. (сенсорика)			
Серуенге дайындық	Серуенге жиналу. Мақсат-міндеттер: балаларды серуендеуге қызығушылығын арттыру. Серуендеуге арналған ойын құралдарын таңдау, балалармен жеке әңгімелесу; шалбардың, бас киімнің және бәтеңкенің дұрыс киюлерін бақылау. (мәдени-гигиеналық дағдылар)				
Серуен	Түскі уақыттаға серуендегі бақылауды жалғастыру. (қоршаған ортамен танысу, сөйлеуді дамыту, көркем әдебиет)				
Серуеннен оралу	Серуеннен кейін беті-қолымызды сумен тазалап жууға дағдыландыру. Сылдырлайды мөлдір су, Мөлдір суға қолыңды жу. Жуынсаң сен әрдайым, Таза бетің, маңдайың. (мәдени-гигиеналық дағдылар)				
Кешкі ас	Гигиеналық дағдылар Тамақтану рәсімін ұстануға қызығушылық тудыру. Қасығымыз қайда? Табакшамыз қайда? Өзіме жақын тартайық,				

	Тамақты тауысып алайық. (мәдени-гигиеналық дағдылар, көркем сөз)
Балалардың дербес әрекеті (баяу қимылды ойындар, үстел үсті ойындары, бейнелеу әрекеті, кітаптар қарау және тағы басқа әрекеттер)	Кітап бұрышында: өткен тақырыптар бойынша суреттерді қарау, сипаттау; ертегілерді есте жаңғырту, кейіпкерлердің сөздерін қайталау. (коммуникативті дағдылар, сөйлеуді дамыту, қазақ тілі, көркем әдебиет) Музыкалық аспаптармен ойындар. Құстар тақырыбына байланысты әндер. (музыка) Өнер бұрышында құстардың мүсіндеу жұмыстарын жасау. (шығармашылық дағдылар, жапсыру, мүсіндеу, сурет салу) Қолдың ұсақ моторикасын дамыту. (сенсорика) Еркін рөлдік ойындар.
Балалардың үйге қайтуы (ата-аналарға кеңес)	Әңгімелесу. «Баланың жануарлар мен құстарға қамқорлық сезімін дамыту», «Адамгершілік тәрбиесінің құндылығы».

ТӘРБИЕЛЕУ-БІЛІМ БЕРУ ПРОЦЕСІНІҢ ЦИКЛОГРАММАСЫ					
Білім беру ұйымы	№9 «Бәйтерек» бөбекжайы				
Топ	Кіші жас тобы				
Топтың атауы	№1 «Балапан»				
Балалардың жасы	1 жасар балалар				
Педагогтің аты-жөні	Онербаева Ы А				
Жоспардың құрылу кезеңі	30.01 - 03.02.2023 ж. I апта				
Апта күндері	<i>Дүйсенбі</i>	<i>Сейсенбі</i>	<i>Сәрсенбі</i>	<i>Бейсенбі</i>	<i>Жұма</i>
Күн тәртібі					
Балаларды қабылдау	Таңғы сүзгі: балалардың терісін, дене қызуын, сыртқы келбетін тексеру. Балаларды жақсы көңіл күймен қарсы алу және оларға қолайлы жағдай жасау. Баланың көңіл күйін, оның жеке пікірін, қызығушылығын анықтау. (сөйлеуді дамыту)				
Ата-аналармен әңгімелесу, кеңес беру	Әңгімелесу: "Баланың күн тәртібі және тәрбиесі", "1-2-жасар бала қандай талаптарды түсінеді?", "1-2 жасар баланың қызығушылықтары".				
Балалардың дербес әрекеті (баяу қимылды ойындар, үстел үсті ойындары, бейнелеу әрекеті, кітаптар қарау және тағы басқа әрекеттер)	"Табиғат бұрышы" Мақсат-міндеттері. Табиғат бұрышындағы балықтарға жем беруге шақыру (денсаулықтарына рұқсатты ескеру); балықтардың су астындағы тіршілігін бақылауға	"Үстел-үсті ойыны" Мақсат-міндеттері. Үстел ойындары бұрышында сөренің шаңын сүрту; ұсақ ойыншықтар мен заттарды өз қораптарына салуды ұсыну, қадағалау, мақтау; ойыншықтармен	"Ойын бұрышы" Мақсат-міндеттері. Ойын бұрыштарында тұрған ойыншықтардың бірін өз еркімен алып, қалағанын педагогке айтып, ойнап болғаннан кейін өз орнына жинауға ынталандыру, мақтау.	"Жуыну әдебі" Мақсат-міндеттері. Жуыну бөлмесінде жуыну әдебін игерту: қолдарын өздігінен сабындауды, су ағымы астына қойып, қысуды қадағалау; өз орамалының орнын табуға ынталандыру, мақтау.	"Табиғат бұрышы" Мақсат-міндеттері. Табиғат бұрышындағы өсімдіктерге көңіл аудару, фикус, бальзамин, аспидистра жапырақтарының (қою жасыл, ашық жасыл) түстеріне

	ынталандыру; қамқорлыққа тәрбиелеу.	ойнағанда тазалық сақтау туралы түсіндіру.			көңіл аудару, суару, бақылау.
	<p>«Қоршау салу» ойын-жағдайы Мақсат-міндеттер. Тәрбиеші құрылыс материалдарымен ойнап жүрген балаларға: «Бұл сенің құрылыс алаңың ба? Сен не салып жатырсың? Алима, сенде не бар? Үй. Ал сенде, Мансур? Үй? Құрылыс алаңында жақсы құрылыс материалдары бар екен. Сендер үйлеріңе қоршау тұрғыза аласыңдар ма? Үйдің қоршауы болғанын қалайсың ба? Онда жаңа құрылысты бастайық, қоршаулар қандай болатынын көрейік. Мен кішкентай баламын Үйде сала аламын.</p>	<p>«Батады, батпайды» дидактикалық ойыны Мақсат-міндеттер. Балалардың сенсорлық сезімдерін байыту, қуанышты көңіл-күй қалыптастыру, ұсақ моториканы дамыту, қол қимылдарын үйлестіру. Жабдықтар: сумен, шыныдан, пластиктен, ағаштан, металл шарлар салынған ыдыстар. Тәрбиеші баламен бірге әртүрлі материалдардан жасалған шарларды немесе басқа ойыншықтарды суға тастайды. «Батады», «суға батпайды», «жүзеді» деген сөздерді түсіну</p>	<p>«Өткеншек» ойыны. Мақсат-міндеттер. Сыртқы тыныс алу қызметін жақсарту, тыныс алу жаттығуларының алғашқы әдістерін меңгеру, мұрын арқылы дем шығару және дем шығару жаттығуларын жасау Құрал-жабдықтар: балалар санына сәйкес шағын көлемді жұмсақ ойыншықтар. Баланы жайлап жатқызып, ішіне диафрагма аймағында жеңіл ойыншықты қояды. Педагог тақпақ оқиды. Жаймен ғана тербетіндер, Өткеншекпен ер жетіндер! Бір, екі, бір, екі,</p>	<p>Ойын «Тышқандар қалай шиқылдайды?» Мақсат-міндеттер. Артикуляциялық аппараттарды жаттықтыру; ырғақты тыныс алуды қалыптастыру. Құрал-жабдықтар: ойыншық тышқан. Үй ішін аралап, Түнде көп жортады. Қаптарды жарып, Мысықтан қорқады. Пи-пи-пи-пи! Тәрбиеші жаттығудың дұрыс орындалуын көрсетеді: мұрынмен дем алу, дем шығарған кезде: «Пи-пи-пи-пи!»-деп айту. (сөйлеуді дамыту, көркем әдебиет)</p>	<p>"Сиқырлы алақандар" музыкалық ритмикалық жаттығу Мақсат-міндеттер. Музыкалық ритмикалық жаттығу арқылы саусақ, алақан жаттығуын жасау; ұсақ моторикасын дамыту. Бала, бала балақан, Кәне, қайсы алақан. Саусақтарын әйбат, Былай-былай ойнат. Топ-топ басайық, Жалаудан күн жасайық. Жаса, жаса алтын күн, Жаса, жаса жарқын күн! (сөйлеуді дамыту)</p>

	<p>Тоқ-тоқ-тоқ. Қолыма балға аламын, Қоршауда сала аламын. Тоқ-тоқ-тоқ. (қоршаған ортамен танысу, сенсорика, сөйлеуді дамыту)</p>	<p>жаттығуларын жасайды. (сенсорика, қоршаған ортамен танысу)</p>	<p>Ойын бітті мінеки! (дене шынықтыру, сөйлеуді дамыту)</p>		
<p>Таңертеңгі жаттығу</p>	<p>Қарлармен жалпы дамыту жаттығулары. Жарайсындар, қаншама қарлар жасадық! Енді олармен ойнайық. 1. Тоңса біздің қолымыз, Қолғап киіп аламыз. Б.қ. - негізгі қалып. 1 - қарды бір қолыңыздан екінші қолыңызға беріңіз (5-6 рет) 2. «Қарға қара, бірақ оны түсіріп алма» Б.қ. - аяқ иық енінде, қарды ұстаған қолымызды алға созу; 1- қолмен денені оңға бұру, 2- қарды сол қолға салу, 3- қолмен денені солға бұру, 4- б.қ. (6 рет) 3. «Біз қармен ойнаймыз, оны жерге қойып, көтереміз». Б.қ. - аяқ иық енінде, екі қолда қар. 1- қарды еденге қою үшін еңкейіп, 2- түзеліп тұру, 3- еңкейіп, қарды алу, 4- б.қ. (6 рет) 4. «Ал енді еңкейіп отырайық, , көңілді жүр балақай!» Б.қ. - негізгі тұрыс, қолында қар, 1- отыру, қолымызды алға созамыз, 2- б.қ. (6 рет) 5. «Біз сәл секіріп, аяғымызды жылытамыз» Б.қ. - н.қ. қар еденде, орнында секіру, қол белде, жүрумен кезектесіп. (3 рет 15 секіру) 6. «Біздің аяғымыз тоңды, біз оларды аздап жылытамыз» Қарды айналып өту (3 рет) (мәдени-гигиеналық дағдылар, дене шынықтыру)</p>				
<p>Таңғы ас</p>	<p>Гигиеналық дағдылар Балалардың тәбетін ашу, өздігінен тамақтануға ынталандыру. Жуыну кезінде қолдарын (алақандарын бір-біріне үйкелеу) және бетін алақандарымен жуу, ересектердің көмегімен беті-қолдарын сүрту.</p>				

	<p>- Дастарханның әдемісін-ай, Тағамның (ботқаның, көженің, сорпаның, қуырдақтың) дәмдісін-ай. Тамақты тауысқан балақай Ең күшті болады. Пай, пай ... (мәдени-гигиеналық дағдылар, көркем сөз)</p>				
Ұйымдастырылған іс-әрекетке дайындық	<p>Балаларға жайлы эмоциялық ахуалды ұйымдастыру үшін бәсеңдеу дыбыста салмақты әуенжазбасын қосуға болады. Мінез-құлық мәдениетінің дағдыларын қалыптастыру: амандасу, қоштасу, алғыс айту. Баланың құрдастарына деген мейірімді қарым-қатынасын үлгі ету. Жанашырлық пен елгезектік танытуға баулу. Балық ұқсап - жүземіз, Марғау ұқсап жүреміз, Құлыншақтай секіреміз, Бір-бірімізге сәлем беріп, иілеміз. (сөйлеуді дамыту)</p>				
Білім беру ұйымының кестесі бойынша ұйымдастырылған іс-әрекет	<p>Сөйлеуді дамытудан ойын-жаттығу "Айналағы заттар" Мақсат-міндеттер. Балаларды қоршаған ортамен таныстырып, жаңа сөздермен таныстыру, оралды дұрыс атауға үйрету; балалардың сөздік қорын, тілдің грамматикалық құрылымын, дыбыстық мәдениетін, сөздік қорларын дамыту; ересектердің сөзін тыңдай білуге, жеңіл</p>	<p>Сенсорикадан ойын-жаттығу "Жылқыға жол салайық" Мақсат - міндеттер. Жолды салу қабілетін қалыптастыру; 2 берілген түстен (қызыл, көк)заттарды таңдауды үйрету; бірдей заттарды пішіні, түсі және қасиеті бойынша топтауды білу; сөздік қорын кеңейту; жұмыс барысында сабырлыққа тәрбиелеу</p>	<p>1. Дене шынықтыру Маман жоспарымен</p>	<p>1. Дене шынықтыру Маман жоспарымен</p>	<p>1. Музыка Маман жоспарымен</p>

	тапсырмаларды орындай білуге, дұрыс әрекет жасай білуге үйрету; оқу қызметіне, бір - бірімен қатынас жасай білуге, достыққа тәрбиелеу.	2. Дене шынықтыру Маман жоспарымен			
2- таңғы ас	Балаларға тамақ ішер алдында қолды жуу, тамақтану кезінде дұрыс отыруларын қадағалау, ескерту жасау; орындыққа сүйенбей, шынтақты дұрыс қойып отыруларын қатаң қадағалау; тамақ ішер алдында балалардың бір-біріне астың дәмді болуын тілеп; тамақтан соң алғыс айту. Жуыну кезінде қолдарын (алақандарын бір-біріне үйкелеу) және бетін алақандарымен жуу, ересектердің көмегімен беті-қолдарын сүрту. (мәдени-гигиеналық дағдылар, дербес әрекет)				
Серуенге дайындық	"Киіну-шешіну". Мақсат-міндеттер: балаларға киіну мен шешіну тәртібін үйрету және дағдыландыру, киіну және шешіну барысында ересектердің көмегіне жүгінуге үйрету. (мәдени-гигиеналық дағдылар)				
Серуен	Күнді бақылау. (қоршаған ортамен танысу, сөйлеуді дамыту) Мақсат-міндеттер. Табиғат құбылыстарымен таныстыруды жалғастыру; күннің барлық мезгілдерде жарқырап тұратындығын көрсету, күнге қарамау керек деген ой қалыптастыру.	Қар ұшқындарын бақылау. (қоршаған ортамен танысу, сөйлеуді дамыту, көркем әдебиет) Мақсат-міндеттер. Қар ұшқындарының әртүрлі формада болатынына назар аудару; Салыстыра білуге үйрету, танымдық белсенділіктерін дамыту.. «Суретші қыс» К.	Бақылау «Қардағы құс іздері» (қоршаған ортамен танысу, сөйлеуді дамыту, көркем әдебиет) Мақсаты. Қардағы құс іздерін тани білуге үйрету . Із дегеніміз не? (қардың үстінде қалған белгі) Балаларға ауладағы жем шашылған жерде қалған құс іздерін	Аспанды бақылау. (қоршаған ортамен танысу, сөйлеуді дамыту, көркем әдебиет) Мақсат-міндеттер. Балалардың аспанның жоғарыда шатырға ұқсап тұрғанын, түсін атап айта білу, аспанның таза немесе бұлтты болғанын байқау қабілеттерін бекіту; зейінін, түйсігін дамыту.	Ойыншық қоянды бақылау (ақ қоян). (қоршаған ортамен танысу, сөйлеуді дамыту, көркем әдебиет) Мақсат-міндеттер. Балалардың назарын ойыншық қоянға аудару. Тәрбиеші ойыншық ақ қоянды көрсетеді. - Балалар, сендер біздің қонағымызды таныдыңдар ма? Бұл

<p>Күн шығып тұр, сондықтан күн ашық. Қар күн сәулесінде әдемі жарқырайды. Күн жарқырамаса-бұлтты. Күн жарқырап тұр, бірақ сыртта аяз бар. Қыста күн жарқырайды, бірақ жылытпайды. Аяз мұрын мен құлақты шағып алады.</p> <p>Қимылды ойын «Екі аяз» (дене шынықтыру)</p> <p>Мақсаты: жүгіруге жаттықтыру.</p> <p>Екі доспыз ағайынды Көрген біз ғой талайынды Мен Аязбын - Қызыл мұрын, Мен Аязбын - Көкшіл мұрын. Мен аңдарды іздеймін Қане, шығындар қояндар! (балалар секіреді, жүгіреді) Қатырамын! (Қашады)</p>	<p>Нүсіпов Қонақтайды бақтарға, Ақ көбелек, ақ мамық. Аунап таза ақ қарға, Балалар жүр мақтанып. Тазарып бар кір, шаңнан, Қыс өнерін бастады. Терезеге қыраудан, Сурет сала бастады. Жауған қар қандай? Ұшқан қарды алақандарыңа қондырындар, қар ұшқындары қандай? Жақсылап қараңдаршы, қардың әр ұшқыны әртүрлі өрнекте екенін көреміз. Байқадыңдар ма?</p> <p>Дидактикалық ойын «Ұқсас өрнекті тап». (қоршаған ортамен танысу)</p> <p>Мақсат-міндеттер. Алақанға қар ұшқындарын қондырып, олардың бір-біріне ұқсастарын</p>	<p>бақылауға ұсыну. Қалай ойлайсындар, мынау ненің іздері, құстың ба, әлде жануардың ба? Қар бетінде неліктен құс іздері қалады? (құстардың салмағынан табаны астындағы қар ұшқындары сынады) Балаларға құстар ізі салынған парақтар таратылады және оларға қай құстың ізі екенін анықтау тапсырылады. Қар бетінен ұқсас із іздестіріледі.</p> <p>Қимылды ойын «Ізбе із».</p> <p>Мақсаты. Тепе-теңдікті сақтау. Алдыңғы түскен із үстіне дәл түсуге тырысу. Ептілікке баулу.</p>	<p>Тап-таза көгілдір алаң, Бұл жердің шатыры аспан. Аспан - күннің мекені, Жұлдыздар мекені.</p> <p>"Ұшақтар" қимылды ойыны. (дене шынықтыру)</p> <p>Мақсат-міндеттер. Балаларды ұшақ көлігін елестетіп, қолдарын жан-жаққа жайып, түрлі бағыттарға жүгіру және белгілі жерде тоқтай білу дағдыларын дамыту; зеректікке, шапшандыққа баулу. Педагог балаларға ұшақтың таңбалауыштарын таратады. - Балалар - бұл біздің ұшақтар тұратын әуежай алаңы. Ұшақтар "у-у-у" деп дыбыстап, аспанға көтеріліп ұшады, ал</p>	<p>не? (Бұл қоян.) - Қоянның жүні қандай түсті? (Ақ) - Қоянда тағы не бар? (ұзын құлақ, қысқа кұйрық, аяқтары.) - Қоян қайда тұрады? (Қоян орманда тұрады) Ақ қоян-ау,ақ қоян, Ұзын құлақ сақ қоян, Қаша берсең орманға, «Қорқағым» деп ат қоям.</p> <p>Қимылды ойын «Ақ қоян» (дене шынықтыру, көркем әдебиет)</p> <p>Мақсат-міндеттер. Балаларды жылдамдыққа, мықтылыққа баулу. Ойын мазмұны: Балалар шеңбер жасап тұрады да, ал бір бала ортада қоян болып отырады. Шеңбердегі балалар қол ұстасып қоянды айнала жүріп тақпақ айтады. Ақ қоян - ау, ақ</p>
-----------------------------------------------------------------------------------------------------------------------------------------------------------------------------------------------------------------------------------------------------------------------------------------------------------------------------------------------------------------------------------------------------------------------------------------------------------------------------------------------------------------------------	---------------------------------------------------------------------------------------------------------------------------------------------------------------------------------------------------------------------------------------------------------------------------------------------------------------------------------------------------------------------------------------------------------------------------------------------------------------------------------------------------------------------------------------	-----------------------------------------------------------------------------------------------------------------------------------------------------------------------------------------------------------------------------------------------------------------------------------------------------------------------------------------------------------------------------------------------------------------------------------------------------------------------------------------	---------------------------------------------------------------------------------------------------------------------------------------------------------------------------------------------------------------------------------------------------------------------------------------------------------------------------------------------------------------------------------------------------------------------------------------------------------------------------------------------------------------------------	-----------------------------------------------------------------------------------------------------------------------------------------------------------------------------------------------------------------------------------------------------------------------------------------------------------------------------------------------------------------------------------------------------------------------------------------------------------------------------------------------------------------------------------------------------------------------

	<p>Содан кейін тәрбиеші әр түрлі жануарларды атайды, ал балалар қимылдарын салады.</p>	<p>табу.</p>		<p>содан соң өз алаңына қайтады. - Мен "Ұшақтар, ұшындар!" десем - сендер ұшақтарды жүргізіп, аспанға ұшып жүресіңдер. - "Ұшақтар, алаңға!" десем - менің жаныма жиналасыңдар, жерге шоқайып отырасыңдар. Келістік пе? Бастайық. - Қане, ұшақтар, ұшындар! Қолдарымызды жан-жаққа жаямыз, "у-у-у"! Біраздан кейін педагог балаларды алаңға шақырады, жүгірудегі қауіпсіздікті қадағалайды. Ойын екі рет жүргізіледі.</p>	<p>Орнынан тұрсаңшы Шашыңды тарасаңшы Бетіңді жусаңшы Әй - әй көйлек кесеңші. Біреудің қолын үзеңші - Дегенде қоян болған бала тақпақтағы айтылған қимылды түгел істеп өлең, бітісімен жүгіріп барып шеңберді бұзуға тырысады. Егер бала шеңберді үзе өзі шеңберге қосылып тұрады да үзілген жердегі оң жақтағы бала қоян болады.</p>
<p>Серуеннен оралу</p>	<p>Балаларды жүйелі шешінуге дағдыландыру, шкаф сөрелеріне киімдерін орналастыру, қолдарын жуу. Жуыну кезінде қолдарын (алақандарын бір-біріне үйкелеу) және бетін алақандарымен жуу, ересектердің көмегімен беті-қолдарын сүрту. (мәдени-гигиеналық дағдылар)</p>				
<p>Түскі ас</p>	<p>Гигиеналық дағдылар</p>				

	<p>Балалардың тәбетін ашу, өздігінен тамақтануға ынталандыру. Жуыну кезінде қолдарын (алақандарын бір-біріне үйкелеу) және бетін алақандарымен жуу, ересектердің көмегімен беті-қолдарын сүрту. Жуыну кезінде қолдарын (алақандарын бір-біріне үйкелеу) және бетін алақандарымен жуу, ересектердің көмегімен беті-қолдарын сүрту.</p> <p>- Дастарханның әдемісін-ай, Тағамның (ботқаның, көженің, сорпаның, қуырдақтың) дәмдісін-ай. Тамақты тауысқан балақай Ең күшті болады. Пай, пай ... (мәдени-гигиеналық дағдылар, көркем сөз)</p>				
Күндізгі ұйқы	Балалардың тыныш ұйықтауына жайлы жағдай жасау.				
Бірге-бірге тұрғызу, сауықтыру шаралары	<p>"Ұйқышар" жаттығуы.</p> <p>- Бәрің ояныңдар, керіліңдер! Менің сендермен ойнағым келеді.</p> <p>Төсекте жатып жасайтын жаттығулар: "Мысықтар".</p> <p>Мысықтар оң жаққа қарап ұйықтап жатыр, ұйқы сұрап мияулап жатыр көздерін жұмып мяу мяу мяу.</p> <p>Көзімізді ашып арқаға жатып тырнағымен тырналанып жатыр.</p> <p>Төрт аяқтап тұрып мойынымызды жоғары созып мияулаймыз мяу мяу мяу.</p> <p>Отырып башпайларымызды уқалаймыз, аяғымызды сипаймыз.</p> <p>Майтабанның алдын алу.</p> <p>Мысық сияқты аяқтың ұшымен шеңбермен жүру, екі аяқпен секіру, жүру орнымызға қарай жүгіру.</p> <p>Орындықта отырып оң аяғын сол аяғына қойып табандағы нүктелерге массаж жасау, аяқтарын ауыстырып, табандағы нүктелерге массаж жасау, (3- 4 рет)</p> <p>(дене шынықтыру)</p>				
Бесін ас	Алдына қойған асқа назар аударту; дастарқан басында отыру мәдениеті, тамақтану мәдениетіне баулуға бағытталған жеке-дара жұмыс; этикет ережелері. Жуыну кезінде қолдарын (алақандарын бір-біріне үйкелеу) және бетін алақандарымен жуу, ересектердің көмегімен беті-қолдарын сүрту. (мәдени-гигиеналық дағдылар)				
Балалардың дербес әрекеті (баяу қимылды ойындар, үстел үсті ойындары, бейнелеу әрекеті, кітаптар қарау және тағы басқа әрекеттер)	Сенсорикадан ойын-жаттығу "Жылқыға жол салайық" Мақсат-міндеттер. Жолды салу қабілетін қалыптастыру; 2	Ойын «Тышқандар қалай шиқылдайды?» Мақсат-міндеттер. Артикуляциялық аппараттарды жаттықтыру; ырғақты	«Қысқы би» жаттығуы Мақсат-міндеттер. Балалардың белсенділігін, тіл байлығын дамыту. Қандай қызық қыс	«Енесін тап» дидактикалық ойыны Мақсат-міндеттер. Дыбыстардың дұрыс айтылуын күшейту. Интонациялық	"Қар" саусақ жаттығуы. Мақсат-міндеттер. Балаларды саусақпен көркем сөз жолдарындағы ырғаққа сай қимылдар

	<p>берілген түстен (қызыл, көк)заттарды таңдауды үйрету; бірдей заттарды пішіні, түсі және қасиеті бойынша топтауды білу; сөздік қорын кеңейту; жұмыс барысында сабырлыққа тәрбилеу.</p>	<p>тыныс алуды қалыптастыру. Құрал-жабдықтар: ойыншық тышқан. Үй ішін аралап, Түнде көп жортады. Қаптарды жарып, Мысықтан қорқады. Пи-пи-пи-пи! Тәрбиеші жаттығудың дұрыс орындалуын көрсетеді: мұрынмен дем алу, дем шығарған кезде: «Пи-пи-пи-пи!»-деп айту. (сөйлеуді дамыту, көркем әдебиет)</p>	<p>деген, Бәрін шебер істеген. Бау-бақшаны тауды да, Бояған ақ түспенен. Ішік, пима, қолғап бар, Арада жоқ тоңғақтар. Баста қалың малақай, Біз тоңбаймыз алақай. Біз аязбен доспыз, Айналамыз, айналамыз! (сөйлеуді дамыту, көркем әдебиет)</p>	<p>мәнерлілікті дамыту. Ойынның сипаттамасы: Тәрбиеші: Бұл ешкі (суретті көрсету). Ол қалай дауыс шығарады? Оның баласы не? Ол қалай айқайлайды? Бұл қой (суретті көрсету). Ол қалай маңырайды? Ал оның баласы - қозы қалай дауыстайды? және т.б. Үй жануарларының төлдерінің суреттері фланелеграфта қойылған. Педагог балаларға үй жануарларының суреттерін таратады. Анасы мен төлдерін тауып қоюды ұсынады. (сөйлеуді дамыту)</p>	<p>жасап, жеке сөздерді қайталауға ынталандыру; жаттығу нәтижесінде жағымды әсер алуға баулу. Педагог балаларға қардың жауғаны туралы суретті немесе бейнежазбаны көрсете алады. - Ақ мақтадай ұлпа қар (саусақтарды жыбырлату) Жамылыпты қырқалар. (қолдарды төмен бұлғау) Қалың-қалың тоң киіп, (алақандарды бір-біріне уқалау) Маужырайды шыршалар. (қолдарды қосу, ұйықтап қалғанды көрсету) Ш. Әлдибекұлы. (сөйлеуді дамыту, дене шынықтыру)</p>
<p>Балалармен жеке жұмыс</p>	<p>Ауыл маңы терек, Терек егу керек. Әсем биік теректер,</p>	<p>Мақсат-міндеттер. Өздерінің сүйіп көретін</p>	<p>«Батады, батпайды» дидактикалық ойыны Мақсат-міндеттер.</p>	<p>«Тоқылдақ» саусақ жаттығуы Тақылдатып, мазаны</p>	<p>"Балық" Мақсат-міндеттер. Ермексаздың кішкене</p>

	<p>Балаларды өбектер. (көркем әдебиет)</p>	<p>мультфильмінің үзіндісін қарау. Басты кейіпкерлердің аттарын жаттау, әннің сөздерін қайталау; жағымды эмоцияларды дамыту. (сөйлеуді дамыту, музыка)</p>	<p>Балалардың сенсорлық сезімдерін байыту, қуанышты көңіл-күй қалыптастыру, ұсақ моториканы дамыту, қол қимылдарын үйлестіру. Жабдықтар: сумен, шыныдан, пластиктен, ағаштан, металл шарлар салынған ыдыстар. Тәрбиеші баламен бірге әртүрлі материалдардан жасалған шарларды немесе басқа ойыншықтарды суға тастайды. «Батады», «суға батпайды», «жүзеді» деген сөздерді түсіну жаттығуларын жасайды. (қоршаған ортамен танысу)</p>	<p>ап, Ағаштарды тазалап. Тоқ-тоқ-тоқ, Ормандарды емдейді, зиянкесті тазалар. Тоқ-тоқ-тоқ. (сөйлеуді дамыту)</p>	<p>бөліктерін тұтастай қысып, түзу қозғалыстармен жайып, тегістей білуге жаттықтыру. (мүсіндеу)</p>
<p>Серуенге дайындық</p>	<p>Серуенге жиналу. Мақсат-міндеттер: балаларды серуендеуге қызығушылығын арттыру. Серуендеуге арналған ойын құралдарын таңдау, балалармен жеке әңгімелесу; шалбардың, бас киімнің және бөтеңкенің дұрыс киюлерін бақылау. (мәдени-гигиеналық дағдылар)</p>				

Серуен	Түскі уақыттаға серуендегі бақылауды жалғастыру. (қоршаған ортамен танысу, сөйлеуді дамыту, көркем әдебиет)
Серуеннен оралу	Серуеннен кейін беті-қолымызды сумен тазалап жууға дағдыландыру. Жуыну кезінде қолдарын (алақандарын бір-біріне үйкелеу) және бетін алақандарымен жуу, ересектердің көмегімен беті-қолдарын сүрту. Сылдырлайды мөлдір су, Мөлдір суға қолыңды жу. Жуынсаң сен әрдайым, Таза бетің, маңдайың. (мәдени-гигиеналық дағдылар)
Кешкі ас	Гигиеналық дағдылар Балалардың тәбетін ашу, өздігінен тамақтануға ынталандыру. Жуыну кезінде қолдарын (алақандарын бір-біріне үйкелеу) және бетін алақандарымен жуу, ересектердің көмегімен беті-қолдарын сүрту. - Дастарханның әдемісін-ай, Тағамның (ботқаның, көженің, сорпаның, қуырдақтың) дәмдісін-ай. Тамақты тауысқан балақай Ең күшті болады. Пай, пай ... (мәдени-гигиеналық дағдылар, көркем сөз)
Балалардың дербес әрекеті (баяу қимылды ойындар, үстел үсті ойындары, бейнелеу әрекеті, кітаптар қарау және тағы басқа әрекеттер)	Кітап бұрышында: өткен тақырыптар бойынша суреттерді қарау, сипаттау; ертегілерді есте жаңғырту, кейіпкерлердің сөздерін қайталау. (коммуникативті дағдылар, сөйлеуді дамыту, қазақ тілі, көркем әдебиет) Мақсат-міндеттер. Сөздік қорды ойыншықтар, киімдер, ыдыстар, көлік түрлерін білдіретін зат есімдермен, тұрмыстық (киіну, жуыну), ойын (ойнау, салу, домалату, тебу) әрекеттерін білдіретін, қарама-қарсы мағыналы (ашу-жабу, бару-келу, алу-салу) етістіктермен, заттардың түсін, пішінін, білдіретін сын есімдермен толықтыру. Музыкалық аспаптармен ойындар. Қоршаған орта тақырыбына байланысты әндер. (музыка) Мақсат-міндеттер. Әннің әуені мен сөздерін тыңдау, музыкалық шығарманы, көңілді және баяу сипаттағы әндерді эмоционалды қабылдау. Айналадағы дыбыстарға еліктеу арқылы ән айтуға қызығушылықты ояту (мысалы: мысық мияулайды, ара ызындайды). Қимылдарды ойын әрекеттерінде қайталау, оларды дыбыстармен және сөздермен сүйемелдеу. Өнер бұрышында қоршаған орта тақырыбына байланысты мүсіндеу жұмыстарын жасау. (шығармашылық дағдылар, жапсыру, мүсіндеу, сурет салу) Мақсат-міндеттер. Балаларды жалпақ, дөңгелек пішіндерді мүсіндей білуге, өз қалауы бойынша алынған пішіндерді құрастыруды, материалдарды ұқыпты қолдана білуге үйрету.

	<p>Қолдың ұсақ моторикасын дамыту. (сенсорика)</p> <p>Мақсат-міндеттерн. Күрделі заттармен әрекеттерді орындау – сақиналары бар таяқшамен, торлы дорбамен, күрекшемен сәйкес келетін ойыншықтар мен шарларды жылжыту, алу және орындарын ауыстыра білу, қазықшаларды ылғал құмға балғамен қағып, кіргізе білу.</p>
<p>Балалардың үйге қайтуы (ата-аналарға кеңес)</p>	<p>«Күн режимі және бала тәрбиелеу», «Жас бала қандай талаптарды түсінеді?», «Жас баланың қызығушылығы» әңгімелесу».</p>

ТӘРБИЕЛЕУ-БІЛІМ БЕРУ ПРОЦЕСІНІҢ ЦИКЛОГРАММАСЫ

Білім беру ұйымы	№ 9 «Бәйтерек» бөбекжайы				
Топ	Кіші жас тобы				
Топтың атауы	№1 «Балапан»				
Балалардың жасы	2 жасар балалар				
Педагогтің аты-жөні	Онербаева Ы Аблаева А				
Жоспардың құрылу кезеңі	06.02 - 10.02.2023 ж. II апта				
Апта күндері	<i>Дүйсенбі</i>	<i>Сейсенбі</i>	<i>Сәрсенбі</i>	<i>Бейсенбі</i>	<i>Жұма</i>
Күн тәртібі					
Балаларды қабылдау	Таңғы сүзгі: балалардың терісін, дене қызуын, сыртқы келбетін тексеру. Балаларды жақсы көңіл күймен қарсы алу және оларға қолайлы жағдай жасау. Баланың көңіл күйін, оның жеке пікірін, қызығушылығын анықтау. (сөйлеуді дамыту)				
Ата-аналармен әңгімелесу, кеңес беру	Әңгімелесу: "Баланы еңбекқорлыққа тәрбиелеудің маңызы", "1-2 жасар бала қандай тапсырмаларды орындай алады?", "Баланы өз қолымен жасаған әрекетінің нәтижесіне қуанышпен қарауға тәрбиелеу".				
Балалардың дербес әрекеті (баяу қимылды ойындар, үстел үсті ойындары, бейнелеу әрекеті, кітаптар қарау және тағы басқа әрекеттер)	"Үстел үсті ойыны" Мақсат-міндеттер. Үстел ойындары бұрышында сөренің шаңын сүрту және ойыннан кейін, барлық бөлшектерді орнына салудың үлгісін көрсету;	"Табиғат бұрышы" Мақсат-міндеттер. Табиғат бұрышындағы өсімдіктер өскен топырақтың құрғақ болуына көңіл аудару; өсімдіктерді күту барысында	"Жуыну әдебі" Мақсат-міндеттер. Жуыну бөлмесінде жуыну әдебін игерту: қолдарын өздігінен сабындауды, су ағымы астына қойып, қысуды қадағалау; өз орамалының орнын	"Ойын бұрышы" Мақсат-міндеттер. Ойын бұрыштарында тұрған ойыншықтарды өз еркімен алып, өзге баламен бөлісіп, алмасуға ынталандыру; ойнап	"Табиғат бұрышы" Мақсат-міндеттер. Табиғат бұрышындағы өсімдіктерге көңіл аудару, фикус, бальзамин, аспидистра жапырақтардың (қараңғы жасыл, ашық жасыл) түстеріне көңіл

	бөлшектерін жинауға шақыру, қатыстыру; ойыншықтармен ойнағанда тазалық сақтау туралы түсіндіру.	суарудың үлгісін көрсету; балаларды сү құйғышты ұстап, суару амалына үйрету.	тауып, қолын сүртіп, қайта ілуге жаттықтыру.	болғаннан кейін ойыншықты өз орнына жинай білу әдетін қалыптастыру, мақтау.	аудару, суару, бақылау.
	<p>«Қуыршақпен ойнау» дидактикалық ойыны.</p> <p>Жабдық: қуыршақ. Мақсат-міндеттер. Педагог балаға өзінің сүйікті қуыршағын береді (немесе жұмсақ ойыншық, қуыршақтың басы, құлағы, аяғы, іші және т.б.) қай жерде екенін көрсетуді сұрайды.</p>	<p>Қуыршақ ойыншығымен ойнату.</p> <p>Мақсат-міндеттер. Баланың қуыршақ ойыншығының сыртқы бейнесі адамның дене мүшелеріне ұқсастығына көңіл аударту; эмоциялар сферасын дамыту.</p> <p>Қуыршақтар күлімдейді: "Кел, ойнайық!" - дейді.</p> <p>Қуыршақты тербетейік: "Ұйықташы", - дейік.</p> <p>Д. Ахметова</p>	<p>«Дене мүшелері» саусақ гимнастикасы</p> <p>Мақсат-міндеттер. Ұсақ моториканы, саусақ қимылдарын үйлестіруді дамыту. Міне менің басым, Бәрі осыдан басталған.</p> <p>Мынау менің ішім, кеудем, арқам, Бәрін бірге қостаған. Мынау менің аяғым, Ал мынау қолым.</p>	<p>«Біздің мысық» өлеңін мәнерлеп оқу</p> <p>Мақсат-міндеттер. Балаларды тыңдауға, дыбысы, ырғағы және сөйлеу мәнері бойынша ұқсас дыбыстарды ажырата білуге үйрету</p> <p>Тікірейіп құлағы, Менен бұрын тұрады.</p> <p>Бойын жазып керіліп, Беті - қолын жуады.</p> <p>(көркем әдебиет)</p>	<p>"Шарды үрле" ойыны</p> <p>Жабдық: әуе шары. Мақсат-міндеттер. Баланың бет деңгейінде әуе шары ілінеді, тәрбиеші шарды жоғары көтеру үшін үрлеуді көрсетеді және баланы өз әрекеттерін қайталауға шақырады.</p> <p>(дене шынықтыру)</p>
Таңертеңгі жаттығу	<p>Қарлармен жалпы дамыту жаттығулары.</p> <p>Жарайсыңдар, қаншама қарлар жасадық! Енді олармен ойнайық.</p> <p>1. Тоңса біздің қолымыз,</p> <p>Қолғап киіп аламыз.</p>				

	<p>Б.қ. - негізгі қалып. 1 - қарды бір қолыңыздан екінші қолыңызға беріңіз (5-6 рет)</p> <p>2. «Қарға қара, бірақ оны түсіріп алма»</p> <p>Б.қ. - аяқ иық енінде, қарды ұстаған қолымызды алға созу;</p> <p>1- қолмен денені оңға бұру, 2- қарды сол қолға салу, 3- қолмен денені солға бұру, 4- б.қ. (6 рет)</p> <p>3. «Біз қармен ойнаймыз, оны жерге қойып, көтереміз».</p> <p>Б.қ. - аяқ иық енінде, екі қолда қар. 1- қарды еденге қою үшін еңкейіп, 2- түзеліп тұру, 3- еңкейіп, қарды алу, 4- б.қ. (6 рет)</p> <p>4. «Ал енді еңкейіп отырайық, , көңілді жүр балақай!»</p> <p>Б.қ. - негізгі тұрыс, қолында қар, 1- отыру, қолымызды алға созамыз, 2- б.қ. (6 рет)</p> <p>5. «Біз сәл секіріп, аяғымызды жылытамыз»</p> <p>Б.қ. - н.қ. қар еденде, орнында секіру, қол белде, жүрумен кезектесіп. (3 рет 15 секіру)</p> <p>6. «Біздің аяғымыз тонды, біз оларды аздап жылытамыз»</p> <p>Қарды айналып өту (3 рет)</p> <p>(мәдени-гигиеналық дағдылар, дене шынықтыру)</p>
<p>Таңғы ас</p>	<p>Гигиеналық дағдылар</p> <p>Балалардың жағымды эмоцияларын тудыру үшін бәсеңдеу дыбыста салмақты әуенжазбасын қосу; тамақтану рәсімін ұстануға қызығушылық тудыру. Жуыну кезінде қолдарын (алақандарын бір-біріне үйкелеу) және бетін алақандарымен жуу, ересектердің көмегімен беті-қолдарын сүрту.</p> <p>Қасығымыз қайда?</p> <p>Табакшамыз қайда?</p> <p>Өзіме жақын тартайық,</p> <p>Тамақты тауысып алайық.</p> <p>(мәдени-гигиеналық дағдылар, көркем сөз)</p>
<p>Ұйымдастырылған іс-әрекетке дайындық</p>	<p>Балалардың жағымды көңіл-күйлерін қалыптастыру. Мінез-құлық мәдениетінің дағдыларын қалыптастыру: амандасу, қоштасу, алғыс айту. Баланың құрдастарына деген мейірімді қарым-қатынасын үлгі ету. Жанашырлық пен елгезектік танытуға баулу.</p> <p>Аспаз болсақ - тағам әзірлейміз,</p> <p>Биші болсақ - би билейміз,</p> <p>Шаштараз болсақ - тараймыз,</p> <p>Ақылды бала болсақ - жараймыз.</p> <p>"Сәлем" дейміз барлық елге!</p>

(сөйлеуді дамыту, қоршаған ортамен танысу)					
Білім беру ұйымының кестесі бойынша ұйымдастырылған іс-әрекет	1.Көркем әдебиеттен ойын-жаттығу "Ескермес Ескендіровтың "Пошташы" өлеңі" Мақсат-міндеттер. Көшеде және қоғамдық орындарда өзін-өзі ұстау ережелері туралы түсініктерін кеңейту; ойыншықтарды бірге пайдалануға деген құштарлығын ояту; Сөздік қорларын толықтырып, тілдерін дамыту, өздігінен ойын атрибуттарын таңдай білуге үйрету.	1.«Қуыршақпен ойнау» дидактикалық ойыны. Жабдық: қуыршақ. Мақсат-міндеттер. Педагог балаға өзінің сүйікті қуыршағын береді (немесе жұмсақ ойыншық, қуыршақтың басы, құлағы, аяғы, іші және т.б.) қай жерде екенін көрсетуді сұрайды. 2.Дене шынықтыру Маман жоспарымен	1. Дене шынықтыру Маман жоспарымен	1. Дене шынықтыру Маман жоспарымен	1. Музыка Маман жоспарымен
2- таңғы ас	Балаларға тамақ ішер алдында қолды жуу, тамақтану кезінде дұрыс отыруларын қадағалау, ескерту жасау; орындыққа сүйенбей, шынтақты дұрыс қойып отыруларын қатаң қадағалау; тамақ ішер алдында балалардың бір-біріне астың дәмді болуын тілеп; тамақтан соң алғыс айту. (мәдени-гигиеналық дағдылар, дербес әрекет)				
Серуенге дайындық	"Киіну-шешіну". Мақсат-міндеттер: балаларға киіну мен шешіну тәртібін үйрету және дағдыландыру, киіну және шешіну барысында ересектердің көмегіне жүгінуге үйрету. (мәдени-гигиеналық дағдылар)				
Серуен	Қарды бақылау. (қоршаған ортамен	Аула сыпырушының	Қыста ауа-райын бақылау. (қоршаған	Қара қарғаны бақылау. (қоршаған	Желді бақылау. (қоршаған ортамен

<p>танысу, сөйлеуді дамыту, көркем әдебиет) Мақсат-міндеттер: қыс аяғында қарда болатын өзгерістер туралы түсініктерін қалыптастыру. «Қыс» Қ. Жұмағалиев Қысым-ақ, қысым-ақ, Жібердің қысып-ақ. Қалмаспыз біз деген, Боранға ұшырап. Біз батыл баламыз, Жылы үй, қорамыз. Ақ ұлпа қарыңнан, Аққала соғамыз. Халықта мынадай болжам бар: қарға қарқылдаса, қар жауады. Қыс мезгілі басталған уақыттан бастап, қалың қар түседі. Кейде жел соғып боран болады. Күндер жылжыған сайын қардың қабаты</p>	<p>жұмысын бақылау. (қоршаған ортамен танысу, сөйлеуді дамыту) Мақсат-міндеттер. Адамдардың еңбегін құрметтеуге тәрбиелеу; басқаларға көмекке келуге үйрету. Серуендеу кезінде балалардың назарын сыпырушының жұмысына аудару: «Қарандаршы, ол қалай тырысады, қарды алып тастайды, сендерге ойнайтын орын болу үшін жолдарды тазартады». Сыпырушының өз жұмысын жақсы орындайтындығын, күрек пен сыпырғышпен шебер жұмыс жасайтындығын нақтылау. Қимылды ойын «Торғайлар»</p>	<p>ортамен танысу, сөйлеуді дамыту) Мақсат-міндеттер. Балаларда қыс туралы түсінік қалыптастыру. Шуақты күні қысқы пейзаж сұлулығына назар аударту (айналасы ақ, ақшыл, қар күн сәулесінде жарқырайды, аспан көк). Күннің қандай екеніне бақылату (ашық, бұлтпен жабылған). Аппақ қар да жауады, Ақ мамыққа толады, Аяз ата келеді, Сыйлықтарын береді. «Пойыз» қимылды ойыны (дене шынықтыру) Мақсат-міндеттер: балаларда дыбыстық сигнал бойынша қимылдар</p>	<p>ортамен танысу, сөйлеуді дамыту) Мақсат-міндеттер. Қарғалардың қысқы тіршілігін бақылау, басқа құстардан айырмашылығын табу. (сыртқы түрі, дауысы, жүрісі). Құстар қыста тоңады Ө. Ақыпбеков Құстар қыста тоңады, Жоқ киетін ішігі. Желде қатты соғады, Қарды көзге ұшырып. Қалатындай қайта ұшпай, Ұя тапса шаттанып. Жем іздейді байғұстар, Қардың астын ақтарып. Балаларға сұрақтар: Балалар, сендер қарғаның қалай</p>	<p>танысу, сөйлеуді дамыту) Мақсат-міндеттер. Қыстың белгілерінің бірі - боран туралы түсінік қалыптастыру; желдің бағытын анықтауға үйрету. Аяз шымшып алады, Боран мен жел болады. Туған жердің ақ қысы, Ақ құшағын жаяды. «Қармен ойнау білу» Балаларды қардан айналу дан,(ортада) шектелген алаңнан қозғала білуге үйрету. Нысанаға қарды ата білуге бейімдеу. Ойын ережесін айқын орындауға үйрету.</p>
------------------------------------------------------------------------------------------------------------------------------------------------------------------------------------------------------------------------------------------------------------------------------------------------------------------------------------------------------------------------------------------------------------------------------------------------------------------------------------------------------------------------------------------------------------------------------	---------------------------------------------------------------------------------------------------------------------------------------------------------------------------------------------------------------------------------------------------------------------------------------------------------------------------------------------------------------------------------------------------------------------------------------------------------------------------------------------------------	---------------------------------------------------------------------------------------------------------------------------------------------------------------------------------------------------------------------------------------------------------------------------------------------------------------------------------------------------------------------------------------------------------------------------------------------------------------------------------------------------------------------------------	------------------------------------------------------------------------------------------------------------------------------------------------------------------------------------------------------------------------------------------------------------------------------------------------------------------------------------------------------------------------------------------------------------------------------------------------------------------------------------------------------------	----------------------------------------------------------------------------------------------------------------------------------------------------------------------------------------------------------------------------------------------------------------------------------------------------------------------------------------------------------------------------------------------------------------------------------------------------------------------------

	<p>қалындай түседі. Кей уақытта оңтүстіктен жылы жел соғады. Бұндай жылы желден қар сәл босап ериді де, жылылықтан кейінгі аяздың әсерінен қар мұзқатқақа айналады. Бұл кезде жан-жануарларға қатты қар үстімен жүру, өз қоректерін табу қиынға соғады. Бұлдан, бұғы, тауешкілері өздерінің өткір тұяқтарымен қарды теуіп ояды, оның астынан мүктер мен жапырақтарды қиындықпен алып жейді. Кей кезде тұяқтарын мұзқатқақ қар қиып жаралайды. Қимылды ойын «Кім аққалаға бұрын жетеді?» (дене шынықтыру)</p>	<p>Бір, екі, үш – Торғай болып ұш. Бір, екі, үш – Торғай болып қалқы. Бір, екі, үш – Торғай болып қон.</p>	<p>жасау, бағанға салу дағдыларын бекіту қабілеттерін дамыту. Жаяу жүру, бірінен соң бірі жүгіру дағдыларын қалыптастыру. Тәрбиеші: «Мен паровоз боламын, ал сендер кішкентай вагонсындар». Балалар бірінің соңынан бірі алдында тұрғанның киімін ұстап колоннаға тұрады. «Кеттік», - дейді тәрбиеші, балалардың бәрі «шу-шу» деп дабырлап, оның артынан жүре бастайды. Тәрбиеші пойызды бір бағытта, одан кейін екінші бағытта жүргізеді, одан кейін жүруді баяулатады,</p>	<p>дыбыстайтынын білесіңдер ме? (қар...қар). Қарғаның түсі қандай? Оның басқа құстардан қандай айырмашылығы бар? Иә, қарға қыстап қалатын құс. Ол көбіне ағаштың басына шығып, айналаны бақылап отырады. Қарғаның мамығы қалың, тұмсығы мықты болады. Қарғалар ешқандай тамақ талғамайды, көзіне түскендердің бәрін: дәндерді, тұқымдарды, жәндіктер мен құрттарды, тіпті ұсақ жәндіктер мен құстарды да жейді. Қимылды ойын «Бәйге». (дене шынықтыру) Мақсат-міндеттер:</p>	
--	--------------------------------------------------------------------------------------------------------------------------------------------------------------------------------------------------------------------------------------------------------------------------------------------------------------------------------------------------------------------------------------------------------------------------------------------------------------------------------------------------------------	--------------------------------------------------------------------------------------------------------------------	------------------------------------------------------------------------------------------------------------------------------------------------------------------------------------------------------------------------------------------------------------------------------------------------------------------------------------------------------------------------------------------------------------------------------------------------------------------------------	------------------------------------------------------------------------------------------------------------------------------------------------------------------------------------------------------------------------------------------------------------------------------------------------------------------------------------------------------------------------------------------------------------------------------------------------------------------------------	--

	Мақсат-міндеттер: доға астынан еңбектеп өту дағдыларын жетілдіру.		ақырында тоқтайды да: «Кідіріс» («Аялдама»), деп хабарлайды. Біраз уақыттан кейін тағы да гудок беріледі де поезд қайтадан жолға аттанады.	жүкіру жылдамдығын, ептілігін, қызығушылығын дамыту.	
Серуеннен оралу	Балаларды жүйелі шешінуге дағдыландыру, шкаф сөрелеріне киімдерін орналастыру, қолдарын жуу. Жуыну кезінде қолдарын (алақандарын бір-біріне үйкелеу) және бетін алақандарымен жуу, ересектердің көмегімен беті-қолдарын сүрту. (мәдени-гигиеналық дағдылар)				
Түскі ас	Гигиеналық дағдылар Балалардың жағымды эмоцияларын тудыру үшін бәсеңдеу дыбыста салмақты әуенжазбасын қосу; тамақтану рәсімін ұстануға қызығушылық тудыру. Жуыну кезінде қолдарын (алақандарын бір-біріне үйкелеу) және бетін алақандарымен жуу, ересектердің көмегімен беті-қолдарын сүрту. Қасығымыз қайда? Табакшамыз қайда? Өзіме жақын тартайық, Тамақты тауысып алайық. (мәдени-гигиеналық дағдылар, көркем сөз)				
Күндізгі ұйқы	Балалардың тыныш ұйықтауына жайлы жағдай жасау. Ұйқыдан кейін және күні бойы киініп-шешіну кезінде балаларды шынықтыруды жүзеге асыру.				
Бірте-бірте тұрғызу, сауықтыру шаралары	Балалардың ұйқы ашар жаттығуларын жасауға қызығушылығын арттыру. Жағымды эмоционалды көңіл-күй ортасын жасау, ұйқыдан ояғанда сергек болып үнемі қуанып, күліп жүруіне жағдай жасау. Ояндық па бәріміз? Бір-бірімізге қараймыз. Күлімдейміз бәріміз. Керіліп созылып,				

	<p>Ақырын қане тұрамыз. Орнымызда жүреміз, Енді доп болып секіреміз. Адымдап жүреміз. (мәдени-гигиеналық дағдыларды дамыту, дене шынықтыру)</p>				
Бесін ас	<p>Алдына қойған асқа назар аударту; дастарқан басында отыру мәдениеті, тамақтану мәдениетіне баулуға бағытталған жеке-дара жұмыс; этикет ережелері. Жуыну кезінде қолдарын (алақандарын бір-біріне үйкелеу) және бетін алақандарымен жуу, ересектердің көмегімен беті-қолдарын сүрту. (мәдени-гигиеналық дағдылар)</p>				
Балалардың дербес әрекеті (баяу қимылды ойындар, үстел үсті ойындары, бейнелеу әрекеті, кітаптар қарау және тағы басқа әрекеттер)	<p>Мүсіндеуден ойын-жаттығу "Шатыр таяқшалары" Мақсат-міндеттер. Ермексазбен жұмыс істеуді үйренуді, ермексады алақанның ортасына салып түзі қозғалыспен есу тәсілдерін үйренуді бекіту, дайын жұмыспен тамсану, адамның еңбегіне құрметпен қарауға тәрбиелеу.</p>	<p>Қоршаған ортамен танысудан ойын-жаттығу "Дана қуыршақты емдейміз" Мақсат-міндеттер. Балаларда салауатты өмір салты туралы түсінік қалыптастыру, пайдалы өнімдер, спортпен шұғылдану, мәдени-гигиеналық дағдылар және күнделікті өмір туралы білімдерін бекіту; балалардың сөйлеуін дамыту, толық жауаптармен жауап беруге үйрету, логикалық ойлауды дамыту; денсаулықты күтуге</p>	<p>Мақсат-міндеттер. Ермексаздың кішкене бөліктерін тұтастай қысып, дөңгелек қимылмен айналдыра білуге жаттығу жасату. (мүсіндеу)</p>	<p>Мақсат-міндеттер. Түсінетін сөздер қорын кеңейту. Заттардың өлшемін (үлкен, кіші) білдіретін сөздерді түсіну. (сөйлеуді дамыту)</p>	<p>Сөздік қорды ойыншықтар, киімдер, ыдыстар, көлік түрлерін білдіретін зат есімдермен, тұрмыстық (киіну, жуыну), ойын (ойнау, салу, домалату, тебу) әрекеттерін білдіретін, қарама-қарсы мағыналы (ашу-жабу, бару-келу, алу-салу) етістіктермен, заттардың түсін, пішінін, білдіретін сын есімдермен толықтыру. (сөйлеуді дамыту)</p>

		деген ұмтылысты тәрбиелеу.			
Балалармен жеке жұмыс	<p>"Жүргізушілер" сюжетті-рөлдік ойыны.</p> <p>Мақсат-міндеттер: балаларды жүргізуші мамандығымен таныстыра отырып, ойын барысында нәтижелі қарым-қатынас орнатуға машықтандыру.</p> <p>Сюжеттегі екі кейіпкердің (жүргізуші - жолаушы) өзара әрекеттесу біліктіліктерін қалыптастыру.</p> <p>Балалардың белгілі бір рөлге қажет құрал-жабдықтарды өз бетінше таңдау әрекеттерін ынталандыру.</p> <p>(қоршаған ортамен танысу, сөйлеуді дамыту)</p>	<p>Мақсат-міндеттер. Үй жануарларының дыбыстарына еліктеу, дыбыстарды қайталау арқылы дыбыстау мәдениетін қалыптастыру.</p> <p>(көркем әдебиет)</p>	<p>"Дәрігерде" сюжетті-рөлдік ойыны.</p> <p>Мақсат-міндеттер: балаларды дәрігер қызметімен таныстыру, медициналық құралдардың атауларын бекіту.</p> <p>Балаларды ойын жоспарын жүзеге асыруға үйрету.</p> <p>Сюжет бойынша екі кейіпкердің өзара әрекеттесу (дәрігер — науқас) іскерліктерін қалыптастыру.</p> <p>Ойыншық-алмастырушылармен ойын барысында, өзі және ойыншық үшін рөл атқару.</p> <p>(қоршаған ортамен танысу, сөйлеуді дамыту)</p>	<p>Күрделі заттармен әрекеттерді орындау – сақиналары бар таяқшамен, торлы дорбамен, күрекшемен сәйкес келетін ойыншықтар мен шарларды жылжыту, алу және орындарын ауыстыра білу, қазықшаларды ылғал құмға балғамен қағып, кіргізе білу.</p>	<p>"Капитандар" тыныс алу жаттығуы.</p> <p>Мақсат-міндеттер: тыныс алу мүмкіндіктерін ұлғайту.</p> <p>Ұзақ тыныс шығаруға жаттықтыру.</p> <p>Су құйылған ыдыста қағаз қайықтар жүзіп жүреді. Балалар еріндерін түтік сияқты шығарып, қайық алға қарай жылжу үшін "ф" деп дыбыстайды.</p> <p>Одан кейін тәрбиеші қатты жел тұрғанын айтады, балалар оның күшін көрсету үшін "п" дыбысын айтады.</p> <p>(дене шынықтыру, сөйлеуді дамыту)</p>
Серуенге дайындық	<p>Серуенге жиналу.</p> <p>Мақсат-міндеттер: балаларды серуендеуге қызығушылығын арттыру.</p>				

	Серуендеуге арналған ойын құралдарын таңдау, балалармен жеке әңгімелесу; шалбардың, бас киімнің және бәтешкеңнің дұрыс киюлерін бақылау. (мәдени-гигиеналық дағдылар)
Серуен	Түскі уақыттаға серуендегі бақылауды жалғастыру. (қоршаған ортамен танысу, сөйлеуді дамыту, көркем әдебиет)
Серуеннен оралу	Серуеннен кейін беті-қолымызды сумен тазалап жууға дағдыландыру. Жуыну кезінде қолдарын (алақандарын бір-біріне үйкелеу) және бетін алақандарымен жуу, ересектердің көмегімен беті-қолдарын сүрту. Сылдырлайды мөлдір су, Мөлдір суға қолыңды жу. Жуынсаң сен әрдайым, Таза бетің, маңдайың. (мәдени-гигиеналық дағдылар)
Кешкі ас	Гигиеналық дағдылар Балалардың жағымды эмоцияларын тудыру үшін бәсеңдеу дыбыста салмақты әуенжазбасын қосу; тамақтану рәсімін ұстануға қызығушылық тудыру. Жуыну кезінде қолдарын (алақандарын бір-біріне үйкелеу) және бетін алақандарымен жуу, ересектердің көмегімен беті-қолдарын сүрту. Қасығымыз қайда? Табакшамыз қайда? Өзіме жақын тартайық, Тамақты тауысып алайық. (мәдени-гигиеналық дағдылар, көркем сөз)
Балалардың дербес әрекеті (баяу қимылды ойындар, үстел үсті ойындары, бейнелеу әрекеті, кітаптар қарау және тағы басқа әрекеттер)	Кітап бұрышында: өткен тақырыптар бойынша суреттерді қарау, сипаттау; ертегілерді есте жаңғырту, кейіпкерлердің сөздерін қайталау. (коммуникативті дағдылар, сөйлеуді дамыту, қазақ тілі, көркем әдебиет) Мақсат-міндеттер. Сөздік қорды ойыншықтар, киімдер, ыдыстар, көлік түрлерін білдіретін зат есімдермен, тұрмыстық (киіну, жуыну), ойын (ойнау, салу, домалату, тебу) әрекеттерін білдіретін, қарама-қарсы мағыналы (ашу-жабу, бару-келу, алу-салу) етістіктермен, заттардың түсін, пішінін, білдіретін сын есімдермен толықтыру. Музыкалық аспаптармен ойындар. Қоршаған орта тақырыбына байланысты әндер. (музыка) Мақсат-міндеттер. Әннің әуені мен сөздерін тыңдау, музыкалық шығарманы, көңілді және баяу сипаттағы әндерді эмоционалды қабылдау. Айналадағы дыбыстарға еліктеу арқылы ән айтуға қызығушылықты ояту (мысалы: мысық мияулайды, ара ызыңдайды). Қимылдарды ойын әрекеттерінде қайталау, оларды дыбыстармен және сөздермен сүйемелдеу. Өнер бұрышында қоршаған орта тақырыбына байланысты мүсіндеу жұмыстарын жасау. (шығармашылық

	<p>дағдылар, жапсыру, мүсіндеу, сурет салу) Мақсат-міндеттер. Балаларды жалпақ, дөңгелек пішіндерді мүсіндей білуге, өз қалауы бойынша алынған пішіндерді құрастыруды, материалдарды ұқыпты қолдана білуге үйрету. Қолдың ұсақ моторикасын дамыту. (сенсорика) Мақсат-міндеттерн. Күрделі заттармен әрекеттерді орындау – сақиналары бар таяқшамен, торлы дорбамен, күрекшемен сәйкес келетін ойыншықтар мен шарларды жылжыту, алу және орындарын ауыстыра білу, қазықшаларды ылғал құмға балғамен қағып, кіргізе білу. Қимыл-қозғалыс ойындары. (дене шынықтыру)</p>
<p>Балалардың үйге қайтуы (ата-аналарға кеңес)</p>	<p>Әңгімелесу. «Баланы еңбексүйгіштікке тәрбиелеудің құндылығы», «Ерте жастағы бала қандай міндеттерді орындай алады?», «Баланың өз қолымен жасаған іс-әрекетінің нәтижесіне қуанышты қатынасын тәрбиелеу».</p>

ТӘРБИЕЛЕУ-БІЛІМ БЕРУ ПРОЦЕСІНІҢ ЦИКЛОГРАММАСЫ II АПТА					
Білім беру ұйымы	№9 «Бәйтерек» бөбекжайы				
Топ	Кіші жас тобы				
Топтың атауы	№1 «Балапан»				
Балалардың жасы	2 жасар балалар				
Педагогтің аты-жөні	Онербаева Ы				
Жоспардың құрылу кезеңі	13.02 - 17.02.2023 ж. III апта				
Апта күндері	<i>Дүйсенбі</i>	<i>Сейсенбі</i>	<i>Сәрсенбі</i>	<i>Бейсенбі</i>	<i>Жұма</i>
Күн тәртібі					
Балаларды қабылдау	Таңғы сүзгі: балалардың терісін, дене қызуын, сыртқы келбетін тексеру. Балаларды жақсы көңіл күймен қарсы алу және оларға қолайлы жағдай жасау. Баланың көңіл күйін, оның жеке пікірін, қызығушылығын анықтау. (сөйлеуді дамыту)				
Ата-аналармен әңгімелесу, кеңес беру	Әңгімелесу: "1-2 жасар баланы үйдегі қауіпсіздік ережелерімен таныстыру", "Баланы өздігінен киіну тәртібіне үйретудің маңызы", "Баланың далаға киіну тәртібі".				
Балалардың дербес әрекеті (баяу қимылды ойындар, үстел үсті ойындары, бейнелеу әрекеті, кітаптар қарау және тағы басқа әрекеттер)	"Табиғат бұрышы" Мақсат-міндеттер. Табиғат бұрышындағы өсімдіктер өскен топырақтың құрғақ болуына көңіл аудару; өсімдіктерді күту барысында суарудың үлгісін	"Жуыну әдебі" Мақсат-міндеттер. Жуыну бөлмесінде жуыну әдебін игерту: қолдарын өздігінен сабындауды, су ағымы астына қойып, үйкелеп жууын қадағалау; өз орамалын тауып,	"Үстел-үсті ойыны" Мақсат-міндеттер. Үстел ойындары бұрышында сөренің шаңын сүртуге ынталандыру, ойыншықтармен тазалықта ойнау туралы түсіндіру; ойыннан кейін ұсақ	"Ойын бұрышы" Мақсат-міндеттер. Ойын бұрыштарында тұрған ойыншықтарды өз еркімен алып, өзге баламен бөлісіп, алмасуға ынталандыру; ойнап болғаннан кейін	"Табиғат бұрышы" Мақсат-міндеттер. Табиғат бұрышындағы балықтарға жем беруге шақыру (денсаулықтарына рұқсатты ескеру); балықтардың су астындағы тіршілігін бақылауға

	көрсету; балаларды сусепкішті ұстап, суару амалына үйрету.	қолын сүртіп, орнына ілуге дағдыландыру; қолының тазалығын байқауға ынталандыру, мақтау.	бөлшектерді өздігінен орнына сала білуге дағдыландыру, әрекеттің барысын бақылау, мақтау, қолдау.	ойыншықты өз орнына жинай білу әдетін қалыптастыру, мақтау.	ынталандыру; қамқорлыққа тәрбиелеу.
	<p>«Кірпі» жаттығуы Момақанмын алайда, (үш саусақтарын түйістіріп, кірпінің жүрісін салады) Тікенім көп абайла, (екі қолының саусақтарын айқастырып, кірпінің тікенектері жасайды). Кіріп кетсе қолыңа, Өкпелеме жарайма!</p>	<p>«Қуырмаш» саусақ жаттығуы Қуыр-қуыр қуырмаш, Балапанға бидай шаш. Бас бармақ, Балан үйрек, Ортан терек, Шылдыр шүмек, Кішкене бөбек. Сен тұр – қойыңа бар! Сен тұр – жылқыңа бар! Сен тұр – ешкіңе бар! Сен тұр – сиырыңа бар! Сен тұр – түйеңе бар! Ал сен алаңдамай, Қазан түбін жалап, үйде жат. Мына жерде құрт бар,</p>	<p>«Қайық!» ойыны Мақсаты. Күшті, тегіс, бағытталған дем шығаруды дамыту; ерін бұлшықеттерін белсендіру. Жабдық: қағаз немесе пластикалық қайықтар; бассейн. Су бассейнін қағаздан жасалған қайықты жіберу. Алғашында пластикалық қайықты қолданған дұрыс, өйткені қағаз қайықтар тез суланып, батып кетеді. Тәрбиеші қайықта үрлейді, содан кейін баланы үрлеуге шақырады.</p>	<p>«Қимылды қайтала» ойыны Мақсаты: қолдың, саусақтың қимылдарының үйлесімділігін дамыту. Жүргізуші балаларға қарама-қарсы отырып, саусақтарымен кез-келген «фигураны» көрсетеді. (кейбір саусақтар бұғулі, ал кейбіреуі түзу, әртүрлі қимылдар). Балалар сол қимылды тура солай қайталау керек.</p>	<p>«Үйді тап» дидактикалық ойыны Мақсаты. Заттарды көлеміне қарай ажырата білуге тәрбиелеу. Құрал-жабдықтар: картоннан әр түрлі көлемдегі үйлер, картоннан жасалған әр түрлі көлемдегі қояндар. Педагог балаларға қояндар адасып, үйін таба алмай жүргендерін айтады. Педагог балаларды қояндарға көмектесуге, әрқайсысына үй табуға шақырады.</p>

		Мына жерде май бар. Мына жерде қатық бар, Қытық, қытық!	- Бұл теңіз деп елестетіндер. Қайықпен жүзуді бастайық. Қараңдаршы, жел қандай күшті! Біздің кеме қаншалықты тез жүзіп кетті. Жарайсыңдар!		
Таңертеңгі жаттығу	Жалпы дамыту жаттығулары (доппен).				
	<p>1. Б.қ. : Отыру, аяқтар бірге, доп екі қолда, қолдар төменде. Қолдарымызды жоғары көтеріп, допқа қарау, қолдарымызды төмен түсіреміз (4-6 рет).</p> <p>2. Б.қ.: Тұрып, доп екі қолда, қол төменде. Отырып, допты еденге аздап ұру, түзеліп тұру (4-6 рет). Педагог жаттығуды балалармен бірге орындайды, балалардың еңкеймей, отыруларын қадағалайды.</p> <p>3.Б.қ.: Отыру, аяқтар бірге, допты екі қолмен ұстау, тізеде. Бір жаққа бұрылыңыз, допты еденге тигіземіз, түзу тұрамыз. Басқа бағытта да солай жасаймыз (әр бағытта 3-4 рет).</p> <p>4. Б.қ.: Тұрып, доп еденде. Педагог допты еденге соғып, балалардың назарын доптың қаншалықты оңай секіретіндігіне аударады және бәрін осылайша секіруге шақырады (15-20 с). Сабырлы жүру.</p> <p>(дене шынықтыру)</p>				
Таңғы ас	<p>Гигиеналық дағдылар</p> <p>Мақсат-міндеттер. Мәдени–гигиеналық дағдыларын жетілдіру, тамақтану кезіндегі қарапайым мінез-құлық дағдыларын қалыптастыру; балаларды өз бетімен ұқыпты тамақтануды үйрету, тамақты мұқият шайнау, қасықты оң қолда ұстау, майлықты пайдалану. Жуыну кезінде қолдарын (алақандарын бір-біріне үйкелеу) және бетін алақандарымен жуу, ересектердің көмегімен беті-қолдарын сүрту.</p> <p>Көркем сөз.</p> <p>Қасық, нанды алайық, Ауқаттанып алайық.</p> <p>(мәдени-гигиеналық дағдылар, көркем сөз)</p>				
Ұйымдастырылған	Сәлемдесу ойыны "Менің көмекшілерім".				

<p>іс-әрекетке дайындық</p>	<p>Мақсат-міндеттер: балаларды жағымды көңіл-күйге бөленуге тарту, сәлемдесу рәсіміне баулу; дене мүшелерін қабылдап тануға тәрбиелеу. Мынау – менің жүрегім, Бәрі осыдан басталған, Мынау – басым ақылды. Бәрін осы басқарған. Мынау – менің оң қолым, Мынау – менің сол қолым. Барлық істі атқарған. (сөйлеуді дамыту)</p>				
<p>Білім беру ұйымының кестесі бойынша ұйымдастырылған іс-әрекет</p>	<p>1.Сенсорикадан ойын-жаттығу "Текшелері бар көлік келе жатыр" Мақсат-міндеттер. Қасиеттеріне (шамасына) байланысты бірдей заттарды топтауды үйрету, түстерді ажырата білу: қызыл, сары, көк, текше салынған көлікті жіппен өзіңе тарту қабілетін дамыту, заттың дыбысын ұғыну, бір орында отыру қабілетін тәрбиелеу</p>	<p>1.«Қимылды қайтала» ойыны Мақсаты: қолдың, саусақтың қимылдарының үйлесімділігін дамыту. Жүргізуші балаларға карама-қарсы отырып, саусақтарымен кез-келген «фигураны» көрсетеді. (кейбір саусақтар бұгулі, ал кейбіреуі түзу, әртүрлі қимылдар). Балалар сол қимылды тура солай қайталау керек. 2.Дене шынықтыру Маман</p>	<p>1.Дене шынықтыру Маман жоспарымен</p>	<p>1.Дене шынықтыру Маман жоспарымен</p>	<p>1.Музыка Маман жоспарымен</p>

		жоспарымен			
2- таңғы ас	Балаларға тамақ ішер алдында қолды жуу, тамақтану кезінде дұрыс отыруларын қадағалау, ескерту жасау; орындыққа сүйенбей, шынтақты дұрыс қойып отыруларын қатаң қадағалау; тамақ ішер алдында балалардың бір-біріне астың дәмді болуын тілеп; тамақтан соң алғыс айту. (мәдени-гигиеналық дағдылар, дербес әрекет)				
Серуенге дайындық	"Киіну-шешіну". Мақсат-міндеттер: балаларға киіну мен шешіну тәртібін үйрету және дағдыландыру, киіну және шешіну барысында ересектердің көмегіне жүгінуге үйрету. (мәдени-гигиеналық дағдылар)				
Серуен	Автобусты бақылау (қоршаған ортамен танысу, сөйлеуді дамыту) Мақсат-міндеттер: сыртына қарап көліктерді ажырата алуға үйрету. Көліктің басты бөліктерін атай білу. Автобуста отыру ережесіне үйрету. Тәрбиеші балаларға жұмбақ жасырады. Жүргіздім бір үйімді, Жүйткісі жұрт сүйінді. Бар жолмен жұртты тасып жүр, Жылдамдыққа басып жүр. (Автобус)	Бағдаршамды бақылау. (қоршаған ортамен танысу, сөйлеуді дамыту, көркем әдебиет) Мақсат-міндеттер. Балаларға бағдаршам туралы ұғым беру, бағдаршамның түсі үш түрлі шамдарының кезегімен жанып, көше қозғалысына әсер етететінін байқату; байқағыштыққа, зеректікке тәрбиелеу. Егер жақын көшеде бағдаршам көрінбей жатса немесе бағдаршам болмаса, педагог бағдаршамның пішінін немесе	Қыста ауа-райын бақылау (қоршаған ортамен танысу, сөйлеуді дамыту, көркем әдебиет) Мақсат-міндеттер. Балаларда қыс туралы түсінік қалыптастыру. Шуақты күні қысқы пейзаж сұлулығына назар аударту (айналасы ақ, ақшыл, қар күн сәулесінде жарқырайды, аспан көк). Күннің қандай екеніне бақылату (ашық, бұлтпен жабылған). Аппақ қар да жауады, Ақ мамыққа толады,	Көліктерді бақылау. (қоршаған ортамен танысу, сөйлеуді дамыту) Мақсат-міндеттер. Балаларда көліктер жайлы жалпы ұғымдарды қалыптастыру, көліктердің ары-бері бағытта жүретінін байқату; көліктердің дөңгелектері айналатыны туралы айтуға ынталандыру; зейінін, ойлау қабілетін дамыту. Машиналар жүреді ары-бері, Алға және кері. Жүкті тасымалдайды, Жақын жерге, алысқа бағыттайды. Еңбекке баулу	Аспанды бақылау. (қоршаған ортамен танысу, сөйлеуді дамыту, Мақсат-міндеттер. Балаларды аспанның таза немесе бұлтты болғанынын байқауға, түсін атауға ынталандыру; зейінін, түйсігін дамыту. - Тап-таза көгілдір алаң, Бұл - жердің шатыры аспан. Аспан - күннің мекені, Жұлдыздар мекені. Еңбекке баулу тапсырмалары: балаларды учаскедегі орындықтарды қылшақтар арқылы тазалауға шақыру. Мақсат-міндеттер:

	<p>Автобус жолаушылар таситын көлік. Ол адамдарды тасиды. Автобустың алдында жүргізуші, ал артында жолаушылар отырады. Жолаушылар автобусты аялдамада тосып тұрады. Автобус тоқтаған кезде, олар автобуска мініп, орындарға отырады. Автобус жүріп бара жатқан кезде, тұруға салонның ішінде жүгіруге, есікті қолмен қозғауға болмайды. Жүргізуші есік ашқаның тосу қажет. Қимылды ойын «Пойыз» ойыны (дене шынықтыру) Мақсат-міндеттер: балаларды бір-</p>	<p>суретін көрсетуі мүмкін. - Балалар, бұл не? - Бұл - бағдаршам. Қайталайықшы. - Жарайсындар! - Бағдаршам не үшін керек? "Бағдаршамдар ұйықтамайды". Бағдаршамдар ұйықтамайды, Жымыңдайды, жымыңдайды. Бір қарасаң – қып-қызыл, Екі десе – сап-сары. Тоқтай тұрсаң – жап-жасыл. Көзі көп, біреу басы. Д. Ахметова Еңбекке баулу тапсырмалары: балаларды сұхбатхана орындықтарын қардан тазалауға шақыру. Мақсат-міндеттер: балаларды қарапайым еңбек</p>	<p>Аяз ата келеді, Сыйлықтарын береді. «Пойыз» қимылды ойыны (дене шынықтыру) Мақсат-міндеттер. Балаларда дыбыстық сигнал бойынша қимылдар жасау, бағанға салу дағдыларын бекіту қабілеттерін дамыту. Жаяу жүру, бірінен соң бірі жүгіру дағдыларын қалыптастыру. Тәрбиеші: «Мен паровоз боламын, ал сендер кішкентай вагонсындар». Балалар бірінің соңынан бірі алдында тұрғанның киімін ұстап колоннаға тұрады. «Кеттік», - дейді тәрбиеші, балалардың бәрі</p>	<p>тапсырмалары: балаларды учаскедегі жемшашарларды жемге толтыруға шақыру. (еңбек дағдылары) Мақсат-міндеттер: балаларды ересектің үлгісіне еріп, құстарға қамқорлық жасауға баулу; қарапайым еңбек әрекеттерін жасауға машықтандыру; жағымды эмоцияларды дамыту. "Торғай мен автомобильдер" қимылды ойыны. (дене шынықтыру) Балалардың сигнал бойынша жан-жаққа шашырап жүгіре алу дағдыларын қалыптастыру; жылдамдыққа, шапшаңдыққа тәрбиелеу; ойын сюжетіне ілесіп, торғайлардың</p>	<p>балаларды ересектің үлгісіне еріп, қарапайым еңбек әрекеттерін жасауға машықтандыру; топтастырымен бірге әрекет етуге, тазалыққа баулу; жағымды эмоцияларды дамыту. "Жалауға жүгір" қимылды ойыны. (дене шынықтыру) Мақсат-міндеттер. Балаларды көрсетілген белгі жалауға қарай жүгіруді үйрету; бұлшық еттерді, кеңістікті бағдарлау қабілетін дамыту. - Балалар, жалаулармен ойнайықшы. Педагог түсі үш түрлі жалауды алаңның үш бағытына қадап қояды. - Балалар мына жалаулардың түстерін атайықшы (қызыл, сары, жасыл). - Жарайсындар! - Қазір мен атаған</p>
--	--------------------------------------------------------------------------------------------------------------------------------------------------------------------------------------------------------------------------------------------------------------------------------------------------------------------------------------------------------------------------------------------------------------------------------------------------------------------	------------------------------------------------------------------------------------------------------------------------------------------------------------------------------------------------------------------------------------------------------------------------------------------------------------------------------------------------------------------------------------------------------------------------------------------------------------------------------------------------------------------------------	--------------------------------------------------------------------------------------------------------------------------------------------------------------------------------------------------------------------------------------------------------------------------------------------------------------------------------------------------------------------------------------------------------------------------------------------------------------------------	--------------------------------------------------------------------------------------------------------------------------------------------------------------------------------------------------------------------------------------------------------------------------------------------------------------------------------------------------------------------------------------------------------------------------------------------------------------------------------------------------------------------------------------	---------------------------------------------------------------------------------------------------------------------------------------------------------------------------------------------------------------------------------------------------------------------------------------------------------------------------------------------------------------------------------------------------------------------------------------------------------------------------------------------------------------------------------------------------------------------------------------------------------

	<p>біріне соқтығыспай әр түрлі бағытта қозғалуға үйрету. Біріншісі – паровоз да, қалғандары – вагондар. Тәрбиеші белгі береді де, пойыз алға жылжи бастайды, ең әуелі баяу, кейін жылдам, жылдамырақ және ең соңында балалар жүгіруге айналады. «Пойыз бекетке жақындап келеді», - дейді тәрбиеші. Балалар жүрісті бірте – бірте баяулатады да, пойыз тоқтайды. Белгіні ести сала олар қайтадан бағанға тұрады да пойыздың қозғалысы жаңадан басталады. Ойын 4-5 рет қайталанады.</p>	<p>әрекеттерін жасауға машықтандыру; тазалыққа, еңбексүйгіштікке тәрбиелеу.</p> <p>"Машиналар жүреді" қимылды ойыны.</p> <p>Мақсат-міндеттер. Балаларды қызыл, жасыл не сары түсті таңбалауыштардың біріне сәйкес қимылдарды жасауға үйрету; топтасып, бір-біріне соғылмай жүре білу дағдыларын қалыптастыру; жағымды әсерлерге бөленуге тәрбиелеу. Педагог балаларға кезегімен қызыл, сары және жасыл таңбалауыштарды көрсетіп жатып, белгілі таңбалауышқа сай қимылдарды жасауды ұсынады:</p> <ul style="list-style-type: none"> - жасыл таңбалауыш - қолға рульді 	<p>«шу-шу» деп дабырлап, оның артынан жүре бастайды. Тәрбиеші пойызды бір бағытта, одан кейін екінші бағытта жүргізеді, одан кейін жүруді баяулатады, ақырында тоқтайды да: «Кідіріс» («Аялдама»), деп хабарлайды. Біраз уақыттан кейін тағы да гудок беріледі де поезд қайтадан жолға аттанады.</p>	<p>қимылдарын сомдауға ынталандыру. Педагог балаларға торғайлар салынған қалташаларды үлестіреді.</p> <ul style="list-style-type: none"> - Балалар, торғайлар қалай қимылдайды? Көрсетіндерші? <p>Педагог балаларға торғайлар сияқты қанаттарын (қолдарын) жан-жаққа жайып, бұлғауды көрсетеді.</p> <ul style="list-style-type: none"> - Жарайсыңдар! - Балалар, торғайлар жолға отырып, жем шоқиды. - Қалай шоқитынын көрсетейікші. <p>Педагог балаларға торғайлардың шоқайып отырып жем шоқығанын, саусақтарымен тізесіне соққылап көрсетеді.</p> <ul style="list-style-type: none"> - Жарайсыңдар! <p>Педагог балалардың</p>	<p>жалауға жүгірейік. Мұқият болыңдар. Педагог кезегімен үш жалаудың бір түсін атап, балаларды сол жаққа бағыттайды.</p> <ul style="list-style-type: none"> - Қанекей, балалар, түзу тұр! - Қызыл (сары, көк) жалауға жүгір! <p>Педагог дауыс күшін шамалы қолданады, балалардың бір-біріне соғылмауын ескереді.</p> <p>"Тегіс жолмен жүреміз" ойын жаттығуы. (дене шынықтыру)</p> <p>Мақсат-міндеттер: алға қарай жылжи отырып, қос аяқпен секіруге жаттықтыру.</p>
--	----------------------------------------------------------------------------------------------------------------------------------------------------------------------------------------------------------------------------------------------------------------------------------------------------------------------------------------------------------------------------------------------------------------------------------------------------------------------------------------------	-----------------------------------------------------------------------------------------------------------------------------------------------------------------------------------------------------------------------------------------------------------------------------------------------------------------------------------------------------------------------------------------------------------------------------------------------------------------------------------------------------------------------------------------------------------------------------------------------------	-------------------------------------------------------------------------------------------------------------------------------------------------------------------------------------------------------------------------------------------------------------------------------------------------------------	------------------------------------------------------------------------------------------------------------------------------------------------------------------------------------------------------------------------------------------------------------------------------------------------------------------------------------------------------------------------------------------------------------------------------------------------------------------------------------------------------------------------------------------------------------------------------------------------------------------------------------------------------------------------------------------------	-----------------------------------------------------------------------------------------------------------------------------------------------------------------------------------------------------------------------------------------------------------------------------------------------------------------------------------------------------------------------------------------------------------------------------------------------------------------------------------------------------

		<p>ұстаған ұқсап, ары-бері, жан-жаққа бағыттап жүгіру; - сары таңбалауыш - орнында тоқтап, шапалақтау, - жасыл таңбалауыш - жерге шоқайып отыру. - Бағдаршамда жасыл шам - Жол ашық, машиналар. Бағдаршамда сары шам - Шапалақта, балалар. Бағдаршамда қызыл шам - Тоқтасын машиналар. Ойын екі рет өткізіледі. "Шеңберге дәлде" ойын жаттығуы. (дене шынықтыру) Мақсат-міндеттер: балаларда нысанаға (қарды) дәлдеп ата білу, ептілік, мергенділік қабілеттерін дамыту.</p>		<p>қимылдарын көркем сөзбен сүйемелдейді, жылжу бағытын реттеп, қадағалап жүреді. - Торғайлар, торғайлар, Ұшындар, ұшындар! Жолға қонып отырындар, Жемді шоқындар! Педагог рульді ұстап, автомобильді көрсетеді, алаңда шоқайып отырған балаларға қарай жылжиды. - Автомобиль келе жатыр! Абайландар! Ұшындар жан-жаққа: - Ұш, ұш! Ойын екі рет ойнатылады. "Аяқ ұшына тұрып, ақырын жүрейік" жаттығуы. (дене шынықтыру) Мақсат-міндеттер: балалардың бір сапта, бір бағытқа</p>	
--	--	-------------------------------------------------------------------------------------------------------------------------------------------------------------------------------------------------------------------------------------------------------------------------------------------------------------------------------------------------------------------------------------------------------------------------------------------------------------------------------------------------------------------------------------------------------------	--	-----------------------------------------------------------------------------------------------------------------------------------------------------------------------------------------------------------------------------------------------------------------------------------------------------------------------------------------------------------------------------------------------------------------------------------------------------------------------------------------------------------------------------------------------------	--

				қарай аяқ ұшымен жүре білу қабілетін дамыту; аяқ бұлшық еттерін, дене тепе-теңдігін дамыту, тыныс алу мүшелерін жетілдіру.	
Серуеннен оралу					
Түскі ас	<p>Гигиеналық дағдылар Мақсат-міндеттер. Мәдени-гигиеналық дағдыларын жетілдіру, тамақтану кезіндегі қарапайым мінез-құлық дағдыларын қалыптастыру; балаларды өз бетімен ұқыпты тамақтануды үйрету, тамақты мұқият шайнау, қасықты оң қолда ұстау, майлықты пайдалану. Жуыну кезінде қолдарын (алақандарын бір-біріне үйкелеу) және бетін алақандарымен жуу, ересектердің көмегімен беті-қолдарын сүрту.</p> <p>Көркем сөз. Қасық, нанды алайық, Ауқаттанып алайық. (мәдени-гигиеналық дағдылар, көркем сөз)</p>				
Күндізгі ұйқы	Балалардың тыныш ұйықтауына жайлы жағдай жасау. Ұйқыдан кейін және күні бойы киініп-шешіну кезінде балаларды шынықтыруды жүзеге асыру.				
Бірте-бірте тұрғызу, сауықтыру шаралары					
Бесін ас	Алдына қойған асқа назар аударту; дастарқан басында отыру мәдениеті, тамақтану мәдениетіне баулуға бағытталған жеке-дара жұмыс; этикет ережелері. Жуыну кезінде қолдарын (алақандарын бір-біріне үйкелеу) және бетін алақандарымен жуу, ересектердің көмегімен беті-қолдарын сүрту. (мәдени-гигиеналық дағдылар)				
Балалардың дербес әрекеті (баяу қимылды ойындар, үстел үсті ойындары, бейнелеу әрекеті, кітаптар қарау және	"Не қалай дыбыстайды?" дидактикалық ойыны. Мақсат-міндеттер. Балаларды	"Қандай пішіндер жасырынды?" дамытушы жаттығуы. Мақсат-міндеттер. Балалардың түстерді,	Сөйлеуді дамытудан ойын-жаттығу "Біздің көмекшілер" Мақсат-міндеттер. Балаларға техника	"Түрлі түстер (екінші бөлім)" атты мультфильмін көру. Мақсат-міндеттер. Балалардың негізгі	"Биік және аласа үйлерді құрастырайық" үстел ойыны. Мақсат-міндеттер. Балаларды

<p>тағы басқа әрекеттер)</p>	<p>көліктердің дыбыстарына еліктеп, дыбыстауға ынталандыру; көліктерді ажыратуға үйрету; жағымды эмоцияларға бөлену қабілеттерін дамыту. Педагог балаларға машина, паровоз, ұшақтың дыбыстарын тыңдатады, болмаса суреттерін көрсетіп, көліктер шығаратын дыбыстарды білдіретін сөздерді айтықызады. Содан соң, аудиожазбаны тыңдатқан кезде, балалар таныған әртүрлі көліктердің дыбыстарын білдіреді: паровоз - "ту-ту-ту", машина - "бип-бип", ұшақ - "у-у-у". (сөйлеуді дамыту, музыка)</p>	<p>пішіндерді қабылдау, зейінін, ойлау қабілеттерін дамыту. Құралдар: түрлі-түсті, көлемдері бірдей көрнекілік жеке геометриялық пішіндер модельдері: үшбұрыш, дөңгелек, шаршы. - Балалар, пішіндер сендермен тығылмақ ойнайды. Қандай пішіндер тығылғандарын айтайықшы. Педагог кезегімен түстері бөлек екі немесе үш пішінді бір-бірінің артына жасырады. Балалар пішіндердің көрінген бұрыштары мен қырларына қарап, пішіндерді атайды. (сенсорика)</p>	<p>туралы ұғым беру, сөздік қорларын жаңа сөздермен толықтыру, техника атауларын дұрыс айтып ажырата білуге үйрету; меңгерген жаңа сөздерді күнделікті қолданыста пайдалануға дағдыландыру; тілдерін, зейіндерін, есте сақтау қабілеттерін дамыту; оқу қызметіне, достыққа, адамгершілікке тәрбиелеу.</p>	<p>түстер туралы ұғымдарының қалыптасуына ықпал жасау, түстерді атауға ынталандыру. (сөйлеуді дамыту, музыка)</p>	<p>үшбұрыштар, шаршы, тіктөртбұрыш арқылы биік және аласа үйлерді құрастыруға ынталандыру; қолдың ұсақ моторикасын, жазықтықты бағдарлау және ойлау қабілеттерін дамыту. Құралдар: үшбұрыштар, шаршылар, тіктөртбұрыштардың ұсақ модельдері (пластик немесе катпа қағаз). Педагог балаларға қала көшелерінде тұрған биіктігі әртүрлі үйлерді (немесе геометриялық пішіндерден құрылған сызбаларды) көрсетеді. Балалар биік және аласа үйлерді құрастырып болғаннан кейін, педагог үлгіні балалардың жұмыстарымен салыстырады.</p>
------------------------------	------------------------------------------------------------------------------------------------------------------------------------------------------------------------------------------------------------------------------------------------------------------------------------------------------------------------------------------------------------------------------------------------------------------------------------------------------------------------------------------------------------	---------------------------------------------------------------------------------------------------------------------------------------------------------------------------------------------------------------------------------------------------------------------------------------------------------------------------------------------------------------------------------------------------------------------------------------------------------------------------	-----------------------------------------------------------------------------------------------------------------------------------------------------------------------------------------------------------------------------------------------------------------------------------------------------------	------------------------------------------------------------------------------------------------------------------------------	-----------------------------------------------------------------------------------------------------------------------------------------------------------------------------------------------------------------------------------------------------------------------------------------------------------------------------------------------------------------------------------------------------------------------------------------------------------------------------------------------------------------------------------

					<p>Үйді салғым келеді, (шапалақтау) Қабырғасы керегі, (шапалақтау) Қабат-қабат кірпіштер (жұдырықтарды бір- бірінің үстіне қойып, орындарын алмастыру) Қатар-қатар кезегі. (жұдырықтарды бір- бірінің үстіне қойып, орындарын алмастыру) Д. Ахметова (сенсорика, құрастыру)</p>
<p>Балалармен жеке жұмыс</p>	<p>"Сағаттар" кимыл жаттығуы. <i>"Тик-так".</i> "Тик-так, тик-так," Жүрсін сағат. Біз сағатқа ұқсап, Жүреміз: "тоқ-тақ". Д. Ахметова (көркем әдебиет, дене шынықтыру)</p>	<p>"Шомылу" атты мультфильмін көру. Мақсат-міндеттер. Балаларды мультфильмнің бас кейіпкерлерінің кимылдарына еліктеуге, әннің сөздерін қайталауға қызықтыру. (сөйлеуді дамыту, музыка)</p>	<p>Қимыл жаттығуы. - Үйді салғым келеді, (шапалақтау) Қабырғасы керегі, (шапалақтау) Қабат-қабат кірпіштер (жұдырықтарды бір- бірінің үстінен қойып, орындарын алмастыру) Қатар-қатар кезегі. (жұдырықтарды бір- бірінің үстінен қойып, орындарын алмастыру)</p>	<p>"Бағдаршамдар ұйықтамайды". Бағдаршамдар ұйықтамайды, Жымыңдайды, жымыңдайды. Бір қарасаң – қып-қызыл, Екі десе – сап-сары. Тоқтай тұрсаң – жап-жасыл. Көзі көп, біреу басы. Д. Ахметова (сөйлеуді дамыту, көркем әдебиет)</p>	<p>"Шегелер". Мақсат-міндеттер. Ермексаздан кесектерді үзіп, жұлу, бағандарды есу, шымшу амалдарын игерту. (мүсіндеу)</p>

			Д. Ахметова (дене шынықтыру)		
Серуенге дайындық	Серуенге жиналу. Мақсат-міндеттер: балаларды серуендеуге қызығушылығын арттыру. Серуендеуге арналған ойын құралдарын таңдау, балалармен жеке әңгімелесу; шалбардың, бас киімнің және бәтеңкенің дұрыс киюлерін бақылау. (мәдени-гигиеналық дағдылар)				
Серуен	Түскі уақыттаға серуендегі бақылауды жалғастыру. (қоршаған ортамен танысу, сөйлеуді дамыту, көркем әдебиет)				
Серуеннен оралу	Серуеннен кейін беті-қолымызды сумен тазалап жууға дағдыландыру. Жуыну кезінде қолдарын (алақандарын бір-біріне үйкелеу) және бетін алақандарымен жуу, ересектердің көмегімен беті-қолдарын сүрту. Сылдырлайды мөлдір су, Мөлдір суға қолыңды жу. Жуынсаң сен әрдайым, Таза бетің, маңдайың. (мәдени-гигиеналық дағдылар)				
Кешкі ас	Гигиеналық дағдылар Мақсат-міндеттер. Мәдени-гигиеналық дағдыларын жетілдіру, тамақтану кезіндегі қарапайым мінез-құлық дағдыларын қалыптастыру; балаларды өз бетімен ұқыпты тамақтануды үйрету, тамақты мұқият шайнау, қасықты оң қолда ұстау, майлықты пайдалану. Жуыну кезінде қолдарын (алақандарын бір-біріне үйкелеу) және бетін алақандарымен жуу, ересектердің көмегімен беті-қолдарын сүрту. Көркем сөз. Қасық, нанды алайық, Ауқаттанып алайық. (мәдени-гигиеналық дағдылар, көркем сөз)				
Балалардың дербес әрекеті (баяу қимылды ойындар, үстел үсті ойындары, бейнелеу әрекеті, кітаптар қарау және тағы басқа әрекеттер)	Кітап бұрышында: өткен тақырыптар бойынша суреттерді қарау, сипаттау; ертегілерді есте жаңғырту, кейіпкерлердің сөздерін қайталау. (коммуникативті дағдылар, сөйлеуді дамыту, қазақ тілі, көркем әдебиет) Мақсат-міндеттер. Сөздік қорды ойыншықтар, киімдер, ыдыстар, көлік түрлерін білдіретін зат есімдермен, тұрмыстық (киіну, жуыну), ойын (ойнау, салу, домалату, тебу) әрекеттерін білдіретін, қарама-қарсы мағыналы (ашу-жабу, бару-келу, алу-салу) етістіктермен, заттардың түсін, пішінін, білдіретін сын есімдермен толықтыру. Музыкалық аспаптармен ойындар. Қоршаған орта тақырыбына байланысты әндер. (музыка) Мақсат-міндеттер. Әннің әуені мен сөздерін тыңдау, музыкалық шығарманы, көңілді және баяу сипаттағы				

	<p>әндерді эмоционалды қабылдау. Айналадағы дыбыстарға еліктеу арқылы ән айтуға қызығушылықты ояту (мысалы: мысық мияулайды, ара ызындайды). Қимылдарды ойын әрекеттерінде қайталау, оларды дыбыстармен және сөздермен сүйемелдеу.</p> <p>Өнер бұрышында қоршаған орта тақырыбына байланысты мүсіндеу жұмыстарын жасау. (шығармашылық дағдылар, жапсыру, мүсіндеу, сурет салу)</p> <p>Мақсат-міндеттер. Балаларды жалпақ, дөңгелек пішіндерді мүсіндей білуге, өз қалауы бойынша алынған пішіндерді құрастыруды, материалдарды ұқыпты қолдана білуге үйрету.</p> <p>Қолдың ұсақ моторикасын дамыту. (сенсорика)</p> <p>Мақсат-міндеттерн. Күрделі заттармен әрекеттерді орындау – сақиналары бар таяқшамен, торлы дорбамен, күрекшемен сәйкес келетін ойыншықтар мен шарларды жылжыту, алу және орындарын ауыстыра білу, қазықшаларды ылғал құмға балғамен қағып, кіргізе білу.</p>
<p>Балалардың үйге қайтуы (ата-аналарға кеңес)</p>	<p>Әңгіме. «Баланың қыңырлығы. Мұндай жағдайларда не істеу керек?», «Баланы өздігінен киінуге үйретудің маңызы », «Баланы көшеде қалай киіндіру керек».</p>

ТӘРБИЕЛЕУ-БІЛІМ БЕРУ ПРОЦЕСІНІҢ ЦИКЛОГРАММАСЫ

Білім беру ұйымы	№9 «Бәйтерек» бөбекжайы				
Топ	Кіші жас тобы				
Топтың атауы	№1 «Балапан»				
Балалардың жасы	2 жасар балалар				
Педагогтің аты-жөні	Онербаева Ы				
Жоспардың құрылу кезеңі	20.02 - 24.02.2023 ж. IV апта				
Апта күндері	<i>Дүйсенбі</i>	<i>Сейсенбі</i>	<i>Сәрсенбі</i>	<i>Бейсенбі</i>	<i>Жұма</i>
Күн тәртібі					
Балаларды қабылдау	Таңғы сүзгі: балалардың терісін, дене қызуын, сыртқы келбетін тексеру. Балаларды жақсы көңіл күймен қарсы алу және оларға қолайлы жағдай жасау. Баланың көңіл күйін, оның жеке пікірін, қызығушылығын анықтау. (сөйлеуді дамыту)				
Ата-аналармен әңгімелесу, кеңес беру	Әңгімелесу: "1-2 жасар бала үшін шынықтыру шараларын таңдау ерекшеліктері", "1-2 жасар баланың физиологиялық ерекшеліктері", "Мектеп жасына дейінгі балаларға қандай киімді кигізу керек?".				
Балалардың дербес әрекеті (баяу қимылды ойындар, үстел үсті ойындары, бейнелеу әрекеті, кітаптар қарау және тағы басқа әрекеттер)	"Табиғат бұрышы" Мақсат-міндеттер. Табиғат бұрышындағы өсімдіктер өскен топырақтың құрғақ болуына көңіл аудару; өсімдіктерді күту барысында суарудың үлгісін	"Жуыну әдебі" Мақсат-міндеттер. Жуыну бөлмесінде жуыну әдебін игерту: қолдарын өздігінен сабындауды, су ағымы астына қойып, үйкелеп жууын қадағалау; өз орамалын тауып,	"Үстел-үсті ойыны" Мақсат-міндеттер. Үстел ойындары бұрышында сөренің шаңын сүртуге ынталандыру, ойыншықтармен тазалықта ойнау туралы түсіндіру; ойыннан кейін ұсақ	"Ойын бұрышы" Мақсат-міндеттер. Ойын бұрыштарында тұрған ойыншықтарды өз еркімен алып, өзге баламен бөлісіп, алмасуға ынталандыру; ойнап болғаннан кейін	"Табиғат бұрышы" Мақсат-міндеттер. Табиғат бұрышындағы балықтарға жем беруге шақыру (денсаулықтарына рұқсатты ескеру); балықтардың су астындағы тіршілігін бақылауға

	көрсету; балаларды сусепкішті ұстап, суару амалына үйрету.	қолын сүртіп, орнына ілуге дағдыландыру; қолының тазалығын байқауға ынталандыру, мақтау.	бөлшектерді өздігінен орнына сала білуге дағдыландыру, әрекеттің барысын бақылау, мақтау, қолдау.	ойыншықты өз орнына жинай білу әдетін қалыптастыру, мақтау.	ынталандыру; қамқорлыққа тәрбиелеу.
	<p>Саусақ жаттығуы. "Біз текшені жинаймыз". Мақсат-міндеттер. Балаларды текшелермен ойындар алдында саусақтарын жаттықтыруға ынталандыру; қолдардың ұсақ моторикасын, ойлау қабілеттерін дамыту; достыққа тәрбиелеу.</p> <p>Біз текшені жинаймыз, Мұнараны құраймыз: Жұдырыққа жұдырық Қоямыз, санаймыз.</p> <p>Бір, екі, үш, төрт,</p>	<p>«Шар» жаттығуы Қолға, алып шарды, Үрлеймін мен былай. Уф-ф-ф, Үрлеймін деп қатты, Жарып алдым шарды. Пах. (сөйлеуді дамыту)</p>	<p>«Отбасы» саусақ гимнастикасы Мақсат-міндеттер. Қолдың, есте сақтаудың ұсақ моторикасын дамыту. Сәлем саған-ата, Сәлем саған-апа. Сәлем саған-әке, Сәлем саған-ана Бұл саусақ мен (кішкентай саусақ). Бұл менің бүкіл отбасым. (Шапалақтау). (сөйлеуді дамыту)</p>	<p>"Қарды ұшырайық" тыныс алу жаттығуы (мақтаны қолдану). Мақсат-міндеттер. Балалардың тыныс алу жүйесін дамыту; қардың қасиеті жөнінде алғашқы ұғымдарды қалыптастыру; жасалып жатқан жаттығудан жағымды әсер алуға баулу. Алғашында педагог балаларға жаттығуды жасау үлгісін көрсетеді: мақта мамығын ашылған алақанға салып, үздіксіз үрлейді. - Балалар, мамық</p>	<p>«Құстар» ойын-имитациясы. Мақсат-міндеттер. Балалардың ырғақты есту қабілетін, дыбыстық мәдениетін дамыту; көркем сөзді айту, қуанту қабілетін қалыптастыру. Құрал-жабдықтар: құстардың маска-тақиялары. Қарлығаш боп ұшайық, Қарға болып секірейік. Торғай болып қонайық, Тоқылдап боп шоқиық. (сөйлеуді дамыту)</p>

	<p>Бір, екі, үш, төрт, Жұдырыққа жұдырық, Биікке қалаймыз. Д. Ахметова (сөйлеуді дамыту)</p>			<p>қарды ұшырайықшы. Мен алақанымды ашып, оған үздіксіз үрлеймін. - Қарға не болды? - Иә, қар ұшып кетті. Ұзақ уақыт қалықтар, Жау, жау енді, Мамық қар! Қ. Мырзалиев Педагог баланың әрқайсына мақта кесегін (мамығын), алақанына салатындай көлемде береді. Жаттығуды ұзаққа созуға қажет емес. (сөйлеуді дамыту, дене шынықтыру)</p>	
<p>Таңертеңгі жаттығу</p>	<p>Жалпы дамыту жаттығулары (доппен).</p> <p>1. Б.қ. : Отыру, аяқтар бірге, доп екі қолда, қолдар төменде. Қолдарымызды жоғары көтеріп, допқа қарау, қолдарымызды төмен түсіреміз (4-6 рет).</p> <p>2. Б.қ.: Тұрып, доп екі қолда, қол төменде. Отырып, допты еденге аздап ұру, түзеліп тұру (4-6 рет). Педагог жаттығуды балалармен бірге орындайды, балалардың еңкеймей, отыруларын қадағалайды.</p> <p>3.Б.қ.: Отыру, аяқтар бірге, допты екі қолмен ұстау, тізеде. Бір жаққа бұрылыңыз, допты еденге тигіземіз, тұзу тұрамыз. Басқа бағытта да солай жасаймыз (әр бағытта 3-4 рет).</p> <p>4. Б.қ.: Тұрып, доп еденде. Педагог допты еденге соғып, балалардың назарын доптың қаншалықты оңай секіретіндігіне аударады және бәрін осылайша секіруге шақырады (15-20 с). Сабырлы жүру.</p>				

	(дене шынықтыру)				
Таңғы ас	<p>Гигиеналық дағдылар Баланың тамақтануы кезінде баланы қолдайтын жағымды көңіл-күй тудыру. Балалардың беті - қолдарын жуғызу, таңғы асқа отырғызу. Ас ішу мәдениетімен таныстыру. Қасық, шанышқыны дұрыс қолдануға үйрету. Ас-су ішкенде сөйлемей. Тамақтанып болған соң "рақмет" айту. Жуыну кезінде қолдарын (алақандарын бір-біріне үйкелеу) және бетін алақандарымен жуу, ересектердің көмегімен беті-қолдарын сүрту. Көркем сөз. Қасықтарымыз біздің, Таңқалдырар барлығын! Қасықтарым сиқырлы, Тауысады тағамды. Міне тағам, міне ас, Қасық түк те қалдырмас! (мәдени-гигиеналық дағдылар, көркем сөз)</p>				
Ұйымдастырылған іс-әрекетке дайындық	<p>Қуаныш шеңбері. Мақсат-міндеттері: балаларды жағымды көңіл-күйге бөленуге тарту, сәлемдесу рәсіміне баулу; дене мүшелерін қабылдап тануға тәрбиелеу. - Қайырлы таң, көздерім (Қабакты сипау) - Сендер ояңдындар ма? (Үлкен және сұқ саусақтан "дүрбі" жасау) - Қайырлы таң құлағым! (Алақанмен құлақты сипау) - Сендер ояңдындар ма? (Саусақтарды кең ашып, құлаққа тигізу) - Қайырлы таң, қолдарым! (Екі қолды кезек-кезек сипау) - Сендер ояңдындар ма? (Қол шапалақтау) - Қайырлы таң, күн! (Қолды жоғары созу) - Мен ояңдым! (Басты жоғары көтеру) (сөйлеуді дамыту, дене шынықтыру)</p>				
Білім беру ұйымының кестесі бойынша ұйымдастырылған іс-әрекет	1. Мүсіндеуден ойын-жаттығу "Шуақты күн" Мақсат-міндеттер.	1. "Үстел-үсті ойыны" Мақсат-міндеттер. Үстел ойындары бұрышында сөренің	1. Дене шынықтыру Маман жоспарымен	1. Дене шынықтыру Маман жоспарымен	1. Музыка Маман жоспарымен

	Балаларды "шуақ" сөзімен таныстыру, ермексазды қолдың түзу қозғалысымен есуді үйретуді жалғастыру, ұсақ қол маторикасын дамыту, өз еңбегіне қуана білу.	шаңын сүртуге ынталандыру, ойыншықтармен тазалықта ойнау туралы түсіндіру; ойыннан кейін ұсақ бөлшектерді өздігінен орнына сала білуге дағдыландыру, әрекеттің барысын бақылау, мақтау, колдау. 2. Дене шынықтыру Маман жоспарымен			
2- таңғы ас	Балаларға тамақ ішер алдында қолды жуу, тамақтану кезінде дұрыс отыруларын қадағалау, ескерту жасау; орындыққа сүйенбей, шынтақты дұрыс қойып отыруларын қатаң қадағалау; тамақ ішер алдында балалардың бір-біріне астың дәмді болуын тілеп; тамақтан соң алғыс айту. (мәдени-гигиеналық дағдылар, дербес әрекет)				
Серуенге дайындық	"Киіну-шешіну". Мақсат-міндеттер: балаларға киіну мен шешіну тәртібін үйрету және дағдыландыру, киіну және шешіну барысында ересектердің көмегіне жүгінуге үйрету. (мәдени-гигиеналық дағдылар)				
Серуен	Аула сыпырушының жұмысын бақылау. Адамдардың еңбегін құрметтеуге тәрбиелеу; басқаларға көмекке келуге үйрету. Серуендеу кезінде	Адамдарды бақылау. Өтіп бара жатқан адамдар қалай киінеді? Бірлесіп жұмыс істеуге, мақсатқа жалпы күшпен жетуге үйрету. Балалардың назарын	Көліктертерді бақылау Мақсаты: көпшілік көліктері туралы білімдерін тиянақтау, жолда жүру ережелерін білу; үлкендер еңбегі мен техникаға деген	Ағашты бақылау Қыста өсімдіктердің тіршілігі туралы білімдерін қалыптастыру; табиғатты құрметтеуге тәрбиелеу. Балаларға аязды	Күнді бақылау. Табиғат құбылыстарымен таныстыруды жалғастыру; күннің барлық мезгілдерде жарқырап тұратындығын көрсету, күнге қарамау

<p>балалардың назарын сыпырушының жұмысына аудару: «Қараңдаршы, ол қалай тырысады, қарды алып тастайды, сендерге ойнайтын орын болу үшін жолдарды тазартады». Сыпырушының өз жұмысын жақсы орындайтындығын, күрек пен сыпырғышпен шебер жұмыс жасайтындығын нақтылау.</p> <p>Қимылды ойын «Торғайлар» Бір, екі, үш – Торғай болып ұш. Бір, екі, үш – Торғай болып қалқы. Бір, екі, үш – Торғай болып қон.</p>	<p>өтіп бара жатқан адамдардың қалай киінгеніне аудару. Олардың жазда қалай киінгенін естерінде сақтату. Ішік, пима, қолғаптар, Арада жоқ тоңақтар. Баста қалың малақай, Біз тоңбаймыз, алақай.</p> <p>«Сырғанақ» жаттығуы Мақсаты: балаларға мәтінді тыңдауға және мазмұнға сәйкес қимылдар жасауға үйрету. Біз тебеміз сырғанақ, Таудан төмен сырғанап. Бір шанада екеуміз, құламайды екенбіз.</p>	<p>қызығушылыққа тәрбиелеу. Сендер қандай көпшілікке арналған көлік түрлерін білесіңдер? Автобустар тоқтайтын жер қалай аталады? (аялдама.) Автобусқа қай есіктен міну керек? (алдыңғы) Қай есіктен шығу керек?? (артқы) Автобустың қай жағынан айналып өту керек? (арт жағынан) Неге? (жолда келе жатқан көліктер жақсы көрінеді) Жолдан қалай өту керек? (асықпай, үлкендермен бірге, алдымен сол жаққа, сонан соң оң жаққа қарау керек) Төрт аяғы дөңгелек, Қозғалады орнынан Жүреді ол дөңгелеп, Жүйткіді желменен, Дауысы бар гүрілдек.</p>	<p>күндері бұталар мен ағаштардың бұтақтары өте нәзік, тез сынатындығын, сондықтан оларды қорғауға, сындырмауға, шпатламен діңге ұрмауға, шанамен басып қалмауға болатындығын түсіндіріңіз. Жасыл желең жамылған, Асыл моншақ тағылған. Міне сұлу шыршамыз Көптен күтіп сағынған.</p> <p>«Қарғалар» жаттығуы Балалар қарғаны бейнелейді, тәрбиешіге еліктейді, белгі бойынша әрекет тетеді. Қарға, қарға, қарғалар, Қар-қар-қар! Қар үстінде</p>	<p>керек деген ой қалыптастыру. Күн шығып тұр, сондықтан күн ашық. Қар күн сәулесінде әдемі жарқырайды. Күн жарқырамаса-бұлтты. Күн жарқырап тұр, бірақ сыртта аяз бар. Қыста күн жарқырайды, бірақ жылытпайды. Аяз мұрын мен құлақты шағып алады.</p> <p>Қимылды ойын «Екі аяз» Мақсаты: жүгіруге жаттықтыру. Екі доспыз ағайынды Көрген біз ғой талайынды Мен Аязбын - Қызыл мұрын, Мен Аязбын - Көкшіл мұрын. Мен аңдарды іздеймін Қане, шығындар қояндар! (балалар секіреді, жүгіреді) Қатырамын! (Қашады) Содан кейін тәрбиеші</p>
----------------------------------------------------------------------------------------------------------------------------------------------------------------------------------------------------------------------------------------------------------------------------------------------------------------------------------------------------------------------------------------------------------------------------------	-----------------------------------------------------------------------------------------------------------------------------------------------------------------------------------------------------------------------------------------------------------------------------------------------------------------------------------------------------------------------------------------------------------------	---------------------------------------------------------------------------------------------------------------------------------------------------------------------------------------------------------------------------------------------------------------------------------------------------------------------------------------------------------------------------------------------------------------------------------------------------------------------------------------------------------------------------------------------------	-------------------------------------------------------------------------------------------------------------------------------------------------------------------------------------------------------------------------------------------------------------------------------------------------------------------------------------------------------------------------------------------------------------------------------------------------------------	----------------------------------------------------------------------------------------------------------------------------------------------------------------------------------------------------------------------------------------------------------------------------------------------------------------------------------------------------------------------------------------------------------------------------------------------------------------------------------------------------------------------------------------------------

			<p>Қимылды ойын «Көліктер мен торғайлар» Ойын шарты: Бір бала автомобиль, қалған балалар торғайлар болып орындықтарда отырады. Педагог торғайларға жем шашып шақырады. Торғайлар жем тере бастаған кезде зырылдап автомобиль келеді. Торғайлар автомобильден қашып орындықтарына отыра қалады. Мақсаты: балаларды жылдамдыққа, шапшандыққа үйрету.</p>	<p>жорғалар. Қар-қар-қар! Боран соқса қар болар, Қар-қар-қар! Бұтаға қонар қарғалар. Қар-қар-қар!</p>	<p>әр түрлі жануарларды атайды, ал балалар қимылдарын салады.</p>
Серуеннен оралу					
Түскі ас	<p>Гигиеналық дағдылар Баланың тамақтануы кезінде баланы қолдайтын жағымды көңіл-күй тудыру. Балалардың беті - қолдарын жуғызу, таңғы асқа отырғызу. Ас ішу мәдениетімен таныстыру. Қасық, шанышқыны дұрыс қолдануға үйрету. Ас-су ішкенде сөйлемей. Тамақтанып болған соң "рақмет" айту. Жуыну кезінде қолдарын (алақандарын бір-біріне үйкелеу) және бетін алақандарымен жуу, ересектердің көмегімен беті-қолдарын сүрту.</p>				

	<p>Көркем сөз. Қасықтарымыз біздің, Таңқалдырар барлығын! Қасықтарым сиқырлы, Тауысады тағамды. Міне тағам, міне ас, Қасық түк те қалдырмас! (мәдени-гигиеналық дағдылар, көркем сөз)</p>				
Күндізгі ұйқы	<p>Балалардың тыныш ұйықтауына жайлы жағдай жасау. Ұйқыдан кейін және күні бойы киініп-шешіну кезінде балаларды шынықтыруды жүзеге асыру.</p>				
Бірте-бірте тұрғызу, сауықтыру шаралары	<p>Тақпақ-оятпақ: "Әтеш". Жата ғой, жата ғой, Демалып, ұйықтай ғой. Төсекте: Әтеш ұйықтайды" -б.қ. арқада жатып, қолды бастан жоғары созу, аяқ бірге. Бір қолды жоғары, созылу, әтеш оянды. Зр. Әтеш бидай іздейді"- б.қ. отырып, аяқты айқастыру, қол белде, басты солға, алға, солға еңкейту. Зр. Әтеш су ішеді"- б.қ. өкшеде отырып, қол түсірулі, тізерлеп тұру, қол жоғары, алға және астыға қол созып еңкею, б.қ. оралу. Әтеш секіреді" -б.қ. аяқ бірге, қол белде. 20с. (дене шынықтыру)</p>				
Бесін ас	<p>Алдына қойған асқа назар аударту; дастарқан басында отыру мәдениеті, тамақтану мәдениетіне баулуға бағытталған жеке-дара жұмыс; этикет ережелері. Жуыну кезінде қолдарын (алақандарын бір-біріне үйкелеу) және бетін алақандарымен жуу, ересектердің көмегімен беті-қолдарын сүрту. (мәдени-гигиеналық дағдылар)</p>				
Балалардың дербес әрекеті (баяу қимылды ойындар, үстел үсті ойындары, бейнелеу әрекеті, кітаптар қарау және тағы басқа әрекеттер)	Көркем әдебиеттен ойын-жаттығу ""Өс - өс" өлеңі" Мақсат-міндеттер. Қол - аяқтарының, саусақтарының қозғалғыштығы мен күшін, олардың	«Қоян қайда» дидактикалық ойыны Мақсат-міндеттер. Балалардың кеністікті бағдарлау қабілетін күшейту; ересек адамның	Қоршаған ортамен танысудан ойын-жаттығу "Біздің деніміз сау" Мақсат-міндеттер. Балаларда салауатты өмір салты туралы түсінік	"Дәрумендер" жаттығуы. Мақсат-міндеттер: балалардың дене мүшелерін жетілдіру; ырғаққа сай қимылдауға, көркем сөзге ілесіп айтуға	Саусақ жаттығуы. Мақсат-міндеттер. Баланың тілін, қолдың моторикасын, есте сақтау қабілетін дамыту; жағымды эмоцияларға бөлене білу қабілетін

	<p>қимылдарының дәлдігін дамыту. Әр қимылды мәтінмен үйлестіру қабілетін нығайту (саусақ гимнастикасы, саусақ ойындары арқылы). Балаларда «ө» дыбысының дұрыс айтылуын бекіту; Мәтіннің қуанышты интонациясын түсінуге және сөйлеу кезінде белсенді қолдануға, кеңістіктік қатынастарды білдіретін сөздерді (сол қол, оң қол) қолдануға, әрекеттермен үйлестіруге үйрету.</p> <p>«Ауа райы» мультфильмін қарау. Мақсат-міндеттер. Балаларды ауа-райының негізгі құбылыстарын байқауға, ажыратуға,</p>	<p>сөйлеуі туралы түсінігін жақсарту; сөздікті кеңейту. Ойыншықтардың қай жерде екенін білу; ойыншық отырғызылатын орынды дұрыс анықтау. Іс-әрекеттерде қателіктер жібермеу. Педагог балаларды қоян отырған шыршаға шақырады. Педагог балалардан: «Қоян қайда отыр? – деп сұрайды. (Ағаш астында, ағаштың артында, ағаштың алдында, ағашта және т.б.) Содан кейін педагог балаларды бір-бірден шақырады және ойыншықтармен қимылдар жасауды ұсынады: құс бұтаққа секірді,</p>	<p>қалыптастыру, пайдалы өнімдер, спортпен шұғылдану, мәдени-гигиеналық дағдылар және күнделікті өмір туралы білімдерін бекіту; балалардың сөйлеуін дамыту, толық жауаптармен жауап беруге үйрету, логикалық ойлауды дамыту; денсаулықты күтуге деген ұмтылысты тәрбиелеу.</p>	<p>машықтандыру; жағымды эмоцияларды дамыту. Музыкалық сүйемелдеумен өткізіледі. Біз бақшаға барамыз, (Бір орында адымдау) Көкөністер жинаймыз, (Қолы екі жаққа созып, кең ашу) Бірінші қиярды жұламыз, (Еңкейіп қияр жұлған сыңай таныту) Дөп-дөңгелек қызанақ, (Екі қолды біріктіріп дөңгелек пішін жасау) Шалқан өте үлкен ақ, (Қолды белге қойып, кезек-кезек екі жаққа бұрылу) Сәбізім ұзын, Қызыл-сары түсін. (Қолды жоғары көтеріп, отыру) Барлығын жинаймыз,</p>	<p>қалыптастыру. <i>"Сен қайда бардың?" (орыс халқының тақпағы)</i> - Бармақтай балғын! Сен қайда бардың? - Мына бауырыммен Орманға бардым, Мына бауырыммен Іштім де кеспе, Мына бауырыммен Дөп-ботқа жескем, Мына бауырыммен Ән салдым кеште. Х. Ерғалиев, М. Әлімбаев (көркем әдебиет, дене шынықтыру)</p>
--	------------------------------------------------------------------------------------------------------------------------------------------------------------------------------------------------------------------------------------------------------------------------------------------------------------------------------------------------------------------------------------------------------------------------------------------------------------------------------------------------------------------	--------------------------------------------------------------------------------------------------------------------------------------------------------------------------------------------------------------------------------------------------------------------------------------------------------------------------------------------------------------------------------------------------------------------------------------------------------------------------------------	--------------------------------------------------------------------------------------------------------------------------------------------------------------------------------------------------------------------------------------------------------------------------------	--------------------------------------------------------------------------------------------------------------------------------------------------------------------------------------------------------------------------------------------------------------------------------------------------------------------------------------------------------------------------------------------------------------------------------------------------------------------------	-------------------------------------------------------------------------------------------------------------------------------------------------------------------------------------------------------------------------------------------------------------------------------------------------------------------------------------------------------------------------

	атауға шақыру; ой-өрісін дамыту. (сөйлеуді дамыту)	саңырауқұлақ шыршаның астында өседі, матрешка үйге жақын, қуыршақ диванға отырады және т.с.с. ... Қоян үстел үстінде тұрады, ал балалар қате жасаған кезде бұрылып кетеді.		Себетке саламыз. (Қол шапалақтау) (дене шынықтыру, сөйлеуді дамыту)	
Балалармен жеке жұмыс	Саусақ жаттығуы. "Бүгін біз қаншамыз?" Мақсат-міндеттер. Балаларды жаттығу сөздерін және саусақтармен қимылдарды қайталауға ынталандыру; қолдың ұсақ моторикасын, есте сақтау, қуанышқа бөлену қабілеттерін дамыту. Бүгін біз қаншамыз? (алақандарды ашып, көрсету) Санайық баршамыз. (саусақтарды	"Пирамида жинау" ойыны (шағын топпен ойын). Мақсат-міндеттер: балаларға пирамида жинауға, пирамида сақиналарының түс атауларын есте сақтауға үйретуді жалғастыру Пирамида кішкентай, 3 сақинадан тұруы қажет. (сенсорика)	"Отырған мынау ақ қоян..." ойыны. Алаңның бір жағында қояндардың орны белгіленді. Әр бала өз орнына тұрады. Тәрбиешінің: "Қоршауға жүгіріңдер" - деген сигналы бойынша барлық балалар дөңгеленіп тұрады, ал қоянның біреуі ортаға шығады. Балалар тәрбиешімен бірге тақпақ оқиды да текстің мазмұнына қарай қимыл жасайды. Отыр аппақ, бір қоян.	"Дәрумендер". Ермексаздан кесектерді үзіп, жұлу, шарларды илеу, бағандарды есу, ұштарын қосу амалдарын игерту. (мүсіндеу)	Қимыл жаттығуы. "Мен өсемін". - Мен өсемін, Бойым өседі. Ойым өседі. Өзіме: "Өс-өс-өс!" – деймін. Д. Ахметова (сөйлеуді дамыту, дене шынықтыру)

	<p>жыбырлату) Санап-санап, саусақ басып, (саусақтарды кезегімен ішке қарай бұгу) Жинайық жұдырыққа қысып. (жұдырыққа қысу) Д. Ахметова (көркем әдебиет, дене шынықтыру)</p>	<p>Неткен сап-сақ бұл қоян. Құлақтары делендеп, Әр дыбысқа елеңдеп. Балалар дөңгеленіп тұрады. "Құлақтары делендеп" - деген сөз тіркесінен бастап ойын аяғына дейін балалар қолдарын жоғары көтеріп білезіктерінен бастап қимылдатады. Қоян сияқты секіреді.</p>		
Серуенге дайындық	<p>Серуенге жиналу. Мақсат-міндеттер: балаларды серуендеуге қызығушылығын арттыру. Серуендеуге арналған ойын құралдарын таңдау, балалармен жеке әңгімелесу; шалбардың, бас киімнің және бәтеңкенің дұрыс киюлерін бақылау. (мәдени-гигиеналық дағдылар)</p>			
Серуен	<p>Түскі уақыттаға серуендегі бақылауды жалғастыру. (қоршаған ортамен танысу, сөйлеуді дамыту, көркем әдебиет)</p>			
Серуеннен оралу	<p>Серуеннен кейін беті-қолымызды сумен тазалап жууға дағдыландыру. Жуыну кезінде қолдарын (алақандарын бір-біріне үйкелеу) және бетін алақандарымен жуу, ересектердің көмегімен беті-қолдарын сүрту. Сылдырлайды мөлдір су, Мөлдір суға қолыңды жу. Жуынсаң сен әрдайым, Таза бетің, маңдайың. (мәдени-гигиеналық дағдылар)</p>			
Кешкі ас	<p>Гигиеналық дағдылар Баланың тамақтануы кезінде баланы қолдайтын жағымды көңіл-күй тудыру. Балалардың беті - қолдарын жуғызу, таңғы асқа отырғызу. Ас ішу мәдениетімен таныстыру. Қасық, шанышқыны дұрыс қолдануға үйрету. Ас-су ішкенде сөйлемей. Тамақтанып болған соң "рақмет" айту. Жуыну кезінде қолдарын (алақандарын бір-біріне</p>			

	<p>үйкелеу) және бетін алақандарымен жуу, ересектердің көмегімен беті-қолдарын сүрту. Көркем сөз. Қасықтарымыз біздің, Таңқалдырар барлығын! Қасықтарым сиқырлы, Тауысады тағамды. Міне тағам, міне ас, Қасық түк те қалдырмас! (мәдени-гигиеналық дағдылар, көркем сөз)</p>
<p>Балалардың дербес әрекеті (баяу қимылды ойындар, үстел үсті ойындары, бейнелеу әрекеті, кітаптар қарау және тағы басқа әрекеттер)</p>	<p>Кітап бұрышында: өткен тақырыптар бойынша суреттерді қарау, сипаттау; ертегілерді есте жаңғырту, кейіпкерлердің сөздерін қайталау. (коммуникативті дағдылар, сөйлеуді дамыту, қазақ тілі, көркем әдебиет) Мақсат-міндеттер. Сөздік қорды ойыншықтар, киімдер, ыдыстар, көлік түрлерін білдіретін зат есімдермен, тұрмыстық (киіну, жуыну), ойын (ойнау, салу, домалату, тебу) әрекеттерін білдіретін, қарама-қарсы мағыналы (ашу-жабу, бару-келу, алу-салу) етістіктермен, заттардың түсін, пішінін, білдіретін сын есімдермен толықтыру. Музыкалық аспаптармен ойындар. Қоршаған орта тақырыбына байланысты әндер. (музыка) Мақсат-міндеттер. Әннің әуені мен сөздерін тыңдау, музыкалық шығарманы, көңілді және баяу сипаттағы әндерді эмоционалды қабылдау. Айналадағы дыбыстарға еліктеу арқылы ән айтуға қызығушылықты ояту (мысалы: мысық мияулайды, ара ызыңдайды). Қимылдарды ойын әрекеттерінде қайталау, оларды дыбыстармен және сөздермен сүйемелдеу. Өнер бұрышында қоршаған орта тақырыбына байланысты мүсіндеу жұмыстарын жасау. (шығармашылық дағдылар, жапсыру, мүсіндеу, сурет салу) Мақсат-міндеттер. Балаларды жалпақ, дөңгелек пішіндерді мүсіндей білуге, өз қалауы бойынша алынған пішіндерді құрастыруды, материалдарды ұқыпты қолдана білуге үйрету. Мақсат-міндеттерн. Күрделі заттармен әрекеттерді орындау – сақиналары бар таяқшамен, торлы дорбамен, күрекшемен сәйкес келетін ойыншықтар мен шарларды жылжыту, алу және орындарын ауыстыра білу, қазықшаларды ылғал құмға балғамен қағып, кіргізе білу. Еңбектеу, өрмелеу. Бөренеден (диаметрі 15-20 сантиметр) аттап өту, 35-40 сантиметр жоғары қойылған арқанның астынан еңбектеу, құрсаудан еңбектеп өту (диаметрі 45 сантиметр).</p>
<p>Балалардың үйге қайтуы (ата-аналарға кеңес)</p>	<p>Әңгіме. «Баланы еңбексүйгіштікке тәрбиелеудің құндылығы», «Ерте жастағы бала қандай міндеттерді орындай алады?», «Баланың өз қолымен жасаған іс-әрекетінің нәтижесіне қуанышты қатынасын тәрбиелеу».</p>

Тексерілді әдіскер



ТӘРБИЕЛЕУ-БІЛІМ БЕРУ ПРОЦЕСІНІҢ ЦИКЛОГРАММАСЫ

Білім беру ұйымы	№ 9 Бәйтерек				
Топ	Кіші жас тобы				
Топтың атауы	№1 «Балапан» тобы				
Балалардың жасы	2 жасар балалар				
Педагогтің аты-жөні	Онербаева Ыкпал				
Жоспардың құрылу кезеңі	27.02 - 03.03.2023 ж.				
	I апта				
Апта күндері	<i>Дүйсенбі</i>	<i>Сейсенбі</i>	<i>Сәрсенбі</i>	<i>Бейсенбі</i>	<i>Жұма</i>
Күн тәртібі					
Балаларды қабылдау	Таңғы сүзгі: балалардың терісін, дене қызуын, сыртқы келбетін тексеру. Балаларды жақсы көңіл күймен қарсы алу және оларға қолайлы жағдай жасау. Баланың көңіл күйін, оның жеке пікірін, қызығушылығын анықтау. (сөйлеуді дамыту)				
Ата-аналармен әңгімелесу, кеңес беру	Әңгімелесу: "1-2 жасар балалардың сөйлеу ерекшеліктері", "Сөздік қор" дегеніміз не?", "1-2 жасар баламен қалай сөйлесу керек?".				
Балалардың дербес әрекеті (баяу қимылды ойындар, үстел үсті ойындары, бейнелеу	"Табиғат бұрышы" Мақсат-міндеттер. Табиғат бұрышындағы өсімдіктер өскен	"Жуыну әдебі" Мақсат-міндеттер. Жуыну бөлмесінде жуыну әдебін игерту: қолдарын өздігінен	"Үстел-үсті ойыны" Мақсат-міндеттер. Үстел ойындары бұрышында сөренің шаңын сұртуге	"Ойын бұрышы" Мақсат-міндеттер. Ойын бұрыштарында тұрған ойыншықтарды өз	"Табиғат бұрышы" Мақсат-міндеттер. Табиғат бұрышындағы балықтарға жем беруге шақыру

<p>әрекеті, кітаптар қарау және тағы басқа әрекеттер)</p>	<p>топырақтың құрғақ болуына көңіл аудару; өсімдіктерді күту барысында суарудың үлгісін көрсету; балаларды сусепкішті ұстап, суару амалына үйрету.</p>	<p>сабындауды, су ағымы астына қойып, үйкелеп жууын қадағалау; өз орамалын тауып, қолын сүртіп, орнына ілуге дағдыландыру; қолының тазалығын байқауға ынталандыру, мақтау.</p>	<p>ынталандыру, ойыншықтармен тазалықта ойнау туралы түсіндіру; ойыннан кейін ұсақ бөлшектерді өздігінен орнына сала білуге дағдыландыру, әрекеттің барысын бақылау, мақтау, қолдау.</p>	<p>еркімен алып, өзге баламен бөлісіп, алмасуға ынталандыру; ойнап болғаннан кейін ойыншықты өз орнына жинай білу әдетін қалыптастыру, мақтау.</p>	<p>(денсаулықтарына рұқсатты ескеру); балықтардың су астындағы тіршілігін бақылауға ынталандыру; камқорлыққа тәрбиелеу.</p>
	<p>Саусақ жаттығуы. "Торғай, торғай". Мақсат-міндеттер. Балаларды саусақ жаттығуындағы торғайдың шығаратын дыбысына, педагогтің соңына ілесіп, еліктеуге ынталандыру; қолдың ұсақ моторикасын, ырғақты қабылдау, қуанышты әсер ала білу қабілетін дамыту. – Торғай, торғай</p>	<p>"Мозаика", "Құрастырғыш" ойындары. Мақсат-міндеттер: логикалық ойлауды, қолдың ұсақ моторикасын дамыту. (танымдық дағдылар)</p>	<p>«Сиқырлы қыстырғыштар» дидактикалық ойыны Мақсат-міндеттер. Балаларға қажетті түсті қыстырғыштарды, тактильді сезімдерді, екі түсті кезектесіп тұратын қыстырғыштарды таңдауға үйрету, шығармашылық қабілетін дамыту. Материал: қарапайым киімдер, басылған</p>	<p>«Үйді тап» дидактикалық ойыны Мақсаты. Заттарды көлеміне қарай ажырата білуге тәрбиелеу. Құрал-жабдықтар: картоннан әр түрлі көлемдегі үйлер, картоннан жасалған әр түрлі көлемдегі қояндар. Педагог балаларға қояндар адасып, үйін таба алмай жүргендерін айтады. Педагог</p>	<p>«Құстар» өлеңін мәнерлеп оқу. Мақсат-міндеттер. Тәрбиешінің соңынан еріп, таныс сөздерді қайталауға дағдыландыру; келісімді сөйлеуді, есте сақтауды, жағымды эмоцияларды дамыту. Материал: құстың суреті суреті. Құстар, құстар келеді, Даланы жырға бөледі. Көктем келді деп</p>

	<p>(саусақтарды бұғу, ашу), Шиық-шиық (бір алақанды ашып, оның үстіне екінші қолдың саусақ ұшымен соққылау)! Толған дорба, Лық-лық (алақандарды жұмып-ашу). Дорбаны ашамыз (ашылған алақандарды екі жаққа жаю), Тәтті жем шашамыз (алақандарды бос ұстап, жерге қарай бұлғау). Торғай, торғай, Ұшып келші (алақандарды ашып-жұму). Торғай, торғай, Шоқып терші (бір алақанды ашып, оның үстіне екінші қолдың саусақ ұшымен соққылау). Д. Ахметова</p>		<p>суреттер. Ойын барысы: балалар ағашқа бұтақтар, күнге - сәулелер, қызылшағашындары және т.б. тағуды үйренеді. (сенсорика)</p>	<p>балаларды қояндарға көмектесуге, әрқайсысына үй табуға шақырады. (қоршаған ортамен танысу, сенсорика)</p>	<p>бізге, Жылы хабар әкелді. (сөйлеуді дамыту және көркем әдебиет)</p>
--	---------------------------------------------------------------------------------------------------------------------------------------------------------------------------------------------------------------------------------------------------------------------------------------------------------------------------------------------------------------------------------------------------------------------------------------------------------------------------------------------------------------------------------------------------------------	--	-----------------------------------------------------------------------------------------------------------------------------------------------------------------------	--------------------------------------------------------------------------------------------------------------------------	------------------------------------------------------------------------------------------------

	(сөйлеуді дамыту, дене шынықтыру)				
Таңертеңгі жаттығу	<p>Арқан шеңбер бойымен жабылған жалпы дамыту жаттығулары.</p> <p>Арқан еденде жатыр, балалар шеңбермен тұрады, аяқтары арқанның жанында.</p> <p>1. «Арқанды көрсет» Бастапқы ұстаным - негізгі ұстаным, арқан қолда .</p> <p>1 - арқанды бірге жоғары көтеру. 2 - бастапқы позиция - 3 рет.</p> <p>2. «Бірге еңкей» Бастапқы позиция - кең тұру, арқан кеудеде, арқанды қолымызбен ұстау.</p> <p>1 - төмен еңкею. 2 - бастапқы ұстаным - 3 рет.</p> <p>3. «Аяқтарымыз дос» Бастапқы позиция - еденге аяғымызды шеңберге қойып, арқан аяғымыздың астында, қолымызды артқа тіреңіз.</p> <p>1 - тізені бүгеміз. 2 - бастапқы позиция -</p> <p>(дене шынықтыру)</p>				
Таңғы ас	<p>Гигиеналық дағдылар</p> <p>Мақсат-міндеттер.</p> <p><i>Көркем сөз</i></p> <p>Дастарханның әдемісін-ай, Тағамның (ботқаның, көженің, сорпаның, қуырдақтың) дәмдісін-ай. Тамақты тауысқан балақай Ең күшті болады. Пай, пай ...</p> <p>(мәдени-гигиеналық дағдылар, сөйлеуді дамыту)</p>				
Ұйымдастырылған іс-әрекетке дайындық	<p>Балаларға жағымды эмоциялық ахуалды ұйымдастыру үшін бәсеңдеу дыбыста салмақты әуенжазбасын қосуға болады.</p> <p>Неткен сұлу көктем шақ! Көгалда өскен бақбақ. Сары түс мұнда көп екен,</p>				

	<p>Күннің көзі – нұр көктем. (сөйлеуді дамыту және көркем әдебиет)</p>				
<p>Білім беру ұйымының кестесі бойынша ұйымдастырылған іс-әрекет</p>	<p>1. Сенсорикадан ойын-жаттығу "Әтешім- алтын айдарым" Мақсат-міндеттер. Балаларды шамасына әрі пішініне қарай, заттарды топтауға үйрету; ересек адамның көмегімен құрастыра білу, ұсақ моториканы дамыту, құстарға деген жақсы көзқарасты және бір орында отыру қабілетін тәрбиелеу.</p>	<p>1. Сөйлеуді дамытудан ойын-жаттығу "Құстар, келіндер!" Мақсат-міндеттер. Балаларға құстар туралы мағлұмат беру, құс атауларымен таныстыру, оларды дұрыс атауға үйрету; құстар туралы білімдерін нығайту, балалардың есте сақтау, ойлау, сөздік қорларын, зейіндерін, шатастырып алмау қабілеттерін дамыту; құстарға деген сүйіспеншіліктерін тәрбиелеу. 2. Дене шынықтыру Маман жоспарымен</p>	<p>1. Дене шынықтыру Маман жоспарымен</p>	<p>1. Дене шынықтыру Маман жоспарымен</p>	<p>1. Музыка Маман жоспарымен</p>

2- таңғы ас	Балаларға тамақ ішер алдында қолды жуу, тамақтану кезінде дұрыс отыруларын қадағалау, ескерту жасау; орындыққа сүйенбей, шынтақты дұрыс қойып отыруларын қатаң қадағалау; тамақ ішер алдында балалардың бір-біріне астың дәмді болуын тілеп; тамақтан соң алғыс айту. (мәдени-гигиеналық дағдылар, дербес әрекет)				
Серуенге дайындық	"Киіну-шешіну". Мақсат-міндеттер: балаларға киіну мен шешіну тәртібін үйрету және дағдыландыру, киіну және шешіну барысында ересектердің көмегіне жүгінуге үйрету. (мәдени-гигиеналық дағдылар)				
Серуен	Көктемгі ауа райын бақылау. (қоршаған ортамен танысу, сөйлеуді дамыту, көркем әдебиет) Мақсат-міндеттер. Балаларға көктем мезгілі жөнінде жалпы түсініктер беру, күннің жылынуына, құстардың қайтып келуіне назар аудару; қардың еріп жатқанына, адамдардың жеңіл киім киінгенін байқату; ойлау қабілеттерін, зейінді, жағымды эмоцияларды дамыту. - Балалар, қараңдаршы! - Айналада қар еріп	Жылғалардан аққан суды бақылау. (қоршаған ортамен танысу, сөйлеуді дамыту, көркем әдебиет) Мақсат-міндеттер. Балалардың назарын жылғалардан аққан суларға аудару; еріген қардың суларға (шалшықтарға, өзендей ағымдарға) айланатынын байқату; көктемгі құбылыстың күн жылынып, қардың ерігені туралы алғашқы ұғымдарын қалыптастыру; білімділікке, зеректікке тәрбиелеу. - Тулай бер, өзен! Шулай бер, өзен!	Бұлттарды бақылау. (қоршаған ортамен танысу, сөйлеуді дамыту, көркем әдебиет) Мақсат-міндеттер. Балаларды көк аспанда ақ бұлттарды бақылауға машықтандыру; бұлттардың ақ мамықтарға және тағы басқа бейнелерге ұқсайтындарына көңіл аудару. "Аспанда". Бір бұлт шықты бие болып, Бір бұлт шықты түйе болып, Бір бұлт шықты шошқа болып, Бір бұлт шықты қошқар болып.	Ауладағы құстарды бақылау (шығаратын дыбыстары). (қоршаған ортамен танысу, сөйлеуді дамыту, көркем әдебиет) Мақсат-міндеттер. Балаларды құстардың шиқылдаған дыбыстарын тыңдауға ынталандыру; құстардың дыбыстарына еліктеуге үйрету. - Балалар, тыныш тұрайықшы. Естіп тұрсыңдар ма? Бұл нелердің дыбыстары шығады? Біреу "шиық-шиық" деген дыбыстарды	Аспанды бақылау. (қоршаған ортамен танысу, сөйлеуді дамыту, көркем әдебиет) Мақсат-міндеттер. Балаларды аспанның таза немесе бұлтты болғанын байқауға, түсін атауға ынталандыру; зейінін, түйсігін дамыту. - Тап-таза көгілдір алаң, Бұл - жердің шатыры аспан. Аспан - күннің мекені, Жұлдыздар мекені. Еңбекке баулу тапсырмалары: балаларды ағаштан түсіп қалған ұсақ, құрғақ бұтақтарды жинауға шақыру. Мақсат-міндеттер:

<p>жатыр, күн жылыды. - Адамдар жылы киімдерін тастады. - Күніміз бізге күлімдеп тұр, шуақтарымен ойнап. - Көктем, көктем, Құстар көкке. Ұшты жан-жаққа Қонды бұтаққа. Д. Ахметова Еңбекке баулу тапсырмалары: балаларды ағаштан түсіп қалған ұсақ, құрғақ бұтақтарды жинауға шақыру. (еңбек дағдылары) Мақсат-міндеттер: балаларды қарапайым еңбек әрекеттерін жасауға машықтандыру; топтастырымен бірге әрекет етуге баулу; шымырлыққа, еңбексүйгіштікке тәрбиелеу. "Жүрейік" қимылды жаттығуы.</p>	<p>Күшінді жазға Сыйлай бер өзен! Сыйлай бер, өзен! Ж. Кәрбозин Еңбекке баулу тапсырмалары: балаларды ағаштан түсіп қалған ұсақ, құрғақ бұтақтарды жинауға шақыру. (еңбек дағдылары) Мақсат-міндеттер: балаларды ересектің үлгісіне еріп, қарапайым еңбек әрекеттерін жасауға машықтандыру; топтастырымен бірге әрекет етуге баулу. "Үйректің балапандары мен күшік" қимылды ойыны. (дене шынықтыру) Мақсат-міндеттер. Балаларды ойын желісін түсініп, кейіпкерлерге еліктеп қимылдуға үйрету; жүгіру және секіру дағдыларын</p>	<p>Қ. Мырзалиев. Еңбекке баулу тапсырмалары: балаларды ағаштан түсіп қалған ұсақ, құрғақ бұтақтарды жинауға шақыру. (еңбек дағдылары) Мақсат-міндеттер: балаларды қарапайым еңбек әрекеттерін жасауға машықтандыру; топтастырымен бірге әрекет етуге баулу; шымырлыққа, еңбексүйгіштікке тәрбиелеу. "Бұлттар ұқсап ұшайық" қимыл ойыны. (дене шынықтыру) Мақсат-міндеттер. Балаларға бір бағыттан екінші көрсетілген бағытқа қарай жүгіруді үйрету. - Балалар, мен желмін, сендер бұлттарсыңдар.</p>	<p>шығарады. - Иә, бұл құстар шиқылдайды. - Құстар ұқсап дыбыстайықшы. Жарайсыңдар! Еңбекке баулу тапсырмалары: балаларды учаскедегі орындықтарды қылшақтар арқылы тазалауға шақыру. Мақсат-міндеттер: балаларды ересектің үлгісіне еріп, қарапайым еңбек әрекеттерін жасауға машықтандыру; топтастырымен бірге әрекет етуге, тазалыққа баулу; жағымды эмоцияларды дамыту. "Кім тыныш?" қимылды ойыны. (дене шынықтыру) Мақсат-міндеттер. Балаларды бір бағытта тыныш жүру әдебіне үйрету,</p>	<p>балаларды ересектің үлгісіне еріп, қарапайым еңбек әрекеттерін жасауға машықтандыру; топтастырымен бірге әрекет етуге баулу. "Қаздар" қимылды ойыны. (дене шынықтыру) Мақсат-міндеттер. Балаларды көркем сөз мәтінін мұқият тыңдап, белгілі сигнал сөзін естіген кезде, бір бағытта, бір-біріне соғылмай, жүгіруге үйрету; жүгіруде қолдарын жан-жаққа бұлғап, қаздың қимылын қайталауға ынталандыру; айтылған сөздер мен жаттығудан жағымды әсер алуға баулу. Педагог балаларға ойын шартын түсіндіреді: "Балалар, сендер қаз құстары боласыңдар. Мені мұқият тыңдаңдар.</p>
--------------------------------------------------------------------------------------------------------------------------------------------------------------------------------------------------------------------------------------------------------------------------------------------------------------------------------------------------------------------------------------------------------------------------------------------------------------------------------------------------------------------------------------------------------------------	---------------------------------------------------------------------------------------------------------------------------------------------------------------------------------------------------------------------------------------------------------------------------------------------------------------------------------------------------------------------------------------------------------------------------------------------------------------------------------------------------------------------------------------------------------------------------------------	-------------------------------------------------------------------------------------------------------------------------------------------------------------------------------------------------------------------------------------------------------------------------------------------------------------------------------------------------------------------------------------------------------------------------------------------------------------------------------------------------------------------------------------------------------	----------------------------------------------------------------------------------------------------------------------------------------------------------------------------------------------------------------------------------------------------------------------------------------------------------------------------------------------------------------------------------------------------------------------------------------------------------------------------------------------------------------------------------------------	-----------------------------------------------------------------------------------------------------------------------------------------------------------------------------------------------------------------------------------------------------------------------------------------------------------------------------------------------------------------------------------------------------------------------------------------------------------------------------------------------------------------------------------------------------------------------------------------------------

	<p>Мақсат-міндеттер. Балалардың саппен, бір-біріне соғылмай, белгілі бағытта ырғақпен марш басып жүру дағдысын қалыптастыру, достыққа, шапшаңдыққа тәрбиелеу. - Жүрейік, жүрейік, Қолды көкке сермейік, Күнге сәлем берейік, Шапалақтап, күлейік. Жаттығу бірнеше рет өткізіледі. Педагог балалардың жүрудегі қауіпсіздігін бақылай жүреді. "Доптар сияқты секірейік" қимылды жаттығуы. (дене шынықтыру) Мақсат-міндеттер: балаларды бір орында екі аяқпен сигнал бойынша секіре білу</p>	<p>жетілдіру. Педагог балаларға кейіпкерлердің таңбалауыштарын үлестіреді. - Балалар, үйрек суда жүзуді ұнатады, былай қимылдайды. Педагог қолдарын сәл артқа салып, шағын адымдармен жүруді көрсетеді. - Қанекей, қайталайықшы. Жарайсыңдар! - Ал күшік қалай қимылдайды? Көрсетіңдерші. - Жарайсыңдар! - Балапандар, балпандандар! Басқа балапандардан қалмаңдар! Қаңқылдаймыз, қаңқылдаймыз: Қаңқ-қаңқ-қаңқ! Қаңқ-қаңқ-қаңқ! Ал күшігім жүгіреді, - Ап-ап-ап! Ап-ап! - үреді. - Сен, күшігім,</p>	<p>- Мен сендерге "Қатты жел соқты!" деген кезде, сендер мен көрсеткен жерге, бұлттарға ұқсап "ұшасыңдар". "Аю, тұр, ояншы!" қимылды ойыны. (дене шынықтыру) Мақсат-міндеттер. Балаларды топтасып бір бағытта, сигнал бойынша қарама-қарсы бағытта, бір-біріне соғылмай, жүгіре білу қабілеттеріне үйрету; шапшаңдыққа, жылдамдыққа баулу. - Балалар, күн жылынды, ал апандағы аюымыз әлі ұйықтап жатыр екен. - Қанекей, барлығымыз бірге барып, аюды оятайықшы. - Аю оянып кетсе, қолға ұсталып қалмаңдар, қашуға тура келеді.</p>	<p>аяқтың табанын толық басып және аяқтың ұшымен жүріп қимылдау дағдыларын қалыптастыру; сигналға сай қозғалуға ынталандыру. - Балалар, ал қазір, аяқтарымызды нық басып, менің соңымнан сайға қарай жүрейік. Сайға қарай адымдаймыз, Түрлі дыбысты тыңдаймыз. Көрейік. Бұл қай бұрыш? Тыңдайық. Тыныш ... Тыныш ... - Қанекей, аяқтың ұшымен тыныш жүрейік ... - Бұл жақта не бар екен? - Тамаша ... Педагог белгілі объектіні тапқандарын айтады,</p>	<p>Сөздерді менің соңымнан қайталауға болады. Мен "бидай шаш" сөздерін айтқанда, маған қарай қолдарыңды былай жайып, бұлғап, барлығың жүгіресіңдер. Педагог қаздардың қимылдарын балаларға біраз қайталатады. Балалар бір жаққа ауысып кеткенде, педагог алшақ қарама-қарсы жерге барып, ойынды тағы бір рет жүргізеді. Балалардың бір-біріне соғылмауын ескеру керек. - Қазым, қазым, қалқылда, Көлде жүзіп салқында. Жем шашайын - жейсің бе, Кәмпит берші дейсің бе? - Жоқ, жоқ, Кәмпит, тәтті болмайды ас, Арпа менен бидай</p>
--	-----------------------------------------------------------------------------------------------------------------------------------------------------------------------------------------------------------------------------------------------------------------------------------------------------------------------------------------------------------------------------------------------------------------------------------------------------------------------------------------------------------------------------	----------------------------------------------------------------------------------------------------------------------------------------------------------------------------------------------------------------------------------------------------------------------------------------------------------------------------------------------------------------------------------------------------------------------------------------------------------------------------------------------------------------------------------------------------------	--------------------------------------------------------------------------------------------------------------------------------------------------------------------------------------------------------------------------------------------------------------------------------------------------------------------------------------------------------------------------------------------------------------------------------------------------------------------------------------------------------------------------------------------------------------------	---------------------------------------------------------------------------------------------------------------------------------------------------------------------------------------------------------------------------------------------------------------------------------------------------------------------------------------------------------------------------------------------------------------------------------------------------------------------------------	-------------------------------------------------------------------------------------------------------------------------------------------------------------------------------------------------------------------------------------------------------------------------------------------------------------------------------------------------------------------------------------------------------------------------------------------------------------------------------------------------------------------------------------------------

	<p>қабілеттерін дамыту; шымырлыққа, шапшаңдыққа, достыққа тәрбиелеу.</p>	<p>соқтықпа! Үйректерді қорқытпа! Алғашында педагог күшіктің рөлін өзі атқарады. Балалар жан-жаққа қашады. Содан соң соңғы сөздерде бір жерге жиналады. "Аюдың орманында" қимылды жаттығу. (дене шынықтыру) Мақсат-міндеттер: балалардың бір-біріне қақтығысып қалмай, аяқтарды кең қалыпта ұстап, жүгіре білу қабілетін қалыптастыру.</p>	<p>- Аю, тұр, ояншы! Қандай ұйқыжансың! Аспанға қарайық, Құстарды тыңдайық. Педагог аюдың кейіпкерін өзі сомдап, немесе ойыншық аюды отырғызып қоя алады. Балалардың жүгірудегі қауіпсіздігін қадағалайды. "Өз орныңды тап" қимылды ойыны. (дене шынықтыру) Мақсат-міндеттер: балаларды сапға (түзу сызық, жіп бойына) сигнал бойынша тізілуге, сигнал бойынша жан-жаққа шашырап жүгіруге дағдыландыру; зейінді болуға, шапшаңдыққа, достыққа тәрбиелеу.</p>	<p>балаларды мақтайды. Жаттығу бірнеше рет өткізіледі, жүру бағыттары ауысады. "Көлшіктен өт" қимылды жаттығуы. Мақсат-міндеттер: балаларды бір орнынан ұзындыққа екі аяқпен алға секіре білу қабілетін қалыптастыру; тепе-теңдік, ептілік, көзбен мөлшерлеу сезімдерін дамыту.</p>	<p>шаш. С. Бегалин "Шеңберден шықпа" жаттығуы. Мақсат-міндеттер: балаларды шеңберге тұрып, шеңбердің бойымен қимылдауға баулу; кеңістікті бағдарлауға, мұқияттылыққа, достыққа тәрбиелеу.</p>
Серуеннен оралу	Киініп-шешіну кезінде киімдерін белгілі тәртіппен шешу және кию, оларды дұрыс бүктеу.				
Түскі ас	Гигиеналық дағдылар				

	<p>Мақсат-міндеттер. <i>Көркем сөз</i> Дастарханның әдемісін-ай, Тағамның (ботқаның, көженің, сорпаның, қуырдақтың) дәмдісін-ай. Тамақты тауысқан балақай Ең күшті болады. Пай, пай ... (мәдени-гигиеналық дағдылар, сөйлеуді дамыту)</p>				
Күндізгі ұйқы	<p>Балалардың тыныш ұйықтауына жайлы жағдай жасау. Ұйқыдан кейін және күні бойы киініп-шешіну кезінде балаларды шынықтыруды жүзеге асыру.</p>				
Бірге-бірте тұрғызу, сауықтыру шаралары	<p>Тақпақ-оятпақ: "Қанаттарымызды күнге жылытайық". Балалар шалқасынан жатады, қолдары жандарында; қолдарын жоғары көтеріп, "жылынайық" деп айтады да, қайта түсіреді. "Аяқтарыңды жасыр" жаттығуы. Балалар шалқасынан жатады, аяқтарын жоғары көтеріп, "аяқтарыңды жасыр" деп, аяқтарын қайтадан кереуетке жайлап түсіреді. Кереуеттерінің жандарынан жүру. Алтын айдарлы әтеш, Адымдап келе жатыр. Балапандарын қуып, Қораға қамап жатыр. Қос аяқпен бір орында және алға қарай жылжып секіру. Қолдар еркін. Шынықтыру іс-шаралары. Дымқыл шүберекпен сүртінуге, ысқылау. Дәстүрден тыс әр түрлі кедергілері бар денсаулық жолдарымен жүру.</p>				
Бесін ас	<p>Алдына қойған асқа назар аударту; дастарқан басында отыру мәдениеті, тамақтану мәдениетіне баулуға бағытталған жеке-дара жұмыс; этикет ережелері. Жуыну кезінде қолдарын (алақандарын бір-біріне үйкелеу) және бетін алақандарымен жуу, ересектердің көмегімен беті-қолдарын сүрту. (мәдени-гигиеналық дағдылар)</p>				
Балалардың дербес әрекеті (баяу қимылды ойындар, үстел үсті ойындары,	"Әр құстың өз орыны бар" дидактикалық ойыны.	Сөйлеуді дамытудан ойын-жаттығу "Құстар, келіңдер!"	Саусақ жаттығуы. "Тамшылар". Мақсат-міндеттер. Балаларды тақпақ	«Тоқылдақ» саусақ жаттығуы Тақылдатып, мазаны ап,	«Қауырсынды аулау» жаттығуы Құрал-жабдықтар: қауырсындар.

<p>бейнелеу әрекеті, кітаптар қарау және тағы басқа әрекеттер)</p>	<p>Мақсат-міндеттер: балаларды әр құс түрінің бір өкілі туралы қысқаша әңгімелерден алынған мәліметтерді қолдана отырып жыртқыш, суда жүзетін, батпақты көлдерде өмір сүретін құстардың бейнелері бар суреттерді дұрыс таңдауға жаттықтыру. Барысы. Педагог кестеде бейнеленген құстар туралы шағын әңгімелер тыңдауға ұсыныс білдіреді. Құстардың тұмсығының, аяқтарының құрылымын және қылықтарын сипаттағанда мұқият назар аударуларын сұрайды. Тұмсықтың құстардың өмірінде маңызды рөл атқаратынын айту.</p>	<p>Мақсат-міндеттер. Балаларға құстар туралы мағлұмат беру, құс атауларымен таныстыру, оларды дұрыс атауға үйрету; құстар туралы білімдерін нығайту, балалардың есте сақтау, ойлау, сөздік қорларын, зейіндерін, шатастырып алмау қабілеттерін дамыту; құстарға деген сүйіспеншіліктерін тәрбиелеу.</p>	<p>сөздерін айта отырып, саусақтармен қимылдарды ойдағыдай жасауға ынталандыру; қолдың ұсақ моторикасын, есте сақтау, қуанышқа бөлену қабілеттерін дамыту; қардың ерігені туралы ұғымдарын қалыптастыру. Педагог балаларға қардың ерігенін байқатады, үлгіні көрсеткеннен кейін, балаларға қайталатады. Көк аспанға күн шықты, (алақандарды айқастыра қосу, саусақтарды созу, алақандарды ары-бері бұрау) Таратып мың шуақты. Аппақ қарды ерітіп, (саусақтарды ашып-жұму, толқындар</p>	<p>Ағаштарды тазалап. Тоқ-тоқ-тоқ, Ормандарды емдейді, зиянкесті тазалар. Тоқ-тоқ-тоқ. (сөйлеуді дамыту)</p>	<p>Мақсат-міндеттер. Тәрбиеші қауырсынды алып, оны биікке ұшып кететіндей етіп үрлейді және баланы оны ұстап алуға шақырады. (дене шынықтыру)</p>
--------------------------------------------------------------------	-------------------------------------------------------------------------------------------------------------------------------------------------------------------------------------------------------------------------------------------------------------------------------------------------------------------------------------------------------------------------------------------------------------------------------------------------------------------------------------------------------------------	---------------------------------------------------------------------------------------------------------------------------------------------------------------------------------------------------------------------------------------------------------------------------------------------------------	-----------------------------------------------------------------------------------------------------------------------------------------------------------------------------------------------------------------------------------------------------------------------------------------------------------------------------------------------------------------------------------------------------------------------------------------------------------------------------------------	---------------------------------------------------------------------------------------------------------------------	----------------------------------------------------------------------------------------------------------------------------------------------------------

	(сөйлеуді дамыту, қоршаған ортамен танысу)		жасау) Ағызып мың бұлақты. Тамшыланып ағады, (саусақтармен үстел бетіне, тізеге кезек соққылау) "Там-там-там" – деп соғады, Шатырдан жерге түсіп, Шалшық бетін қағады. Д. Ахметова (сөйлеуді дамыту, дене шынықтыру)		
Балалармен жеке жұмыс	"Құстарға жем". Мақсат-міндеттер. Ермексаздан шамасы бірдей ұсақ кесектерді үзу, жемдерді илеу амалдарын игерту. (мүсіндеу)	"Қандай аңға не бересің?" дамытушы ойыны. Мақсат-міндеттер. Балалардың аңдар ойыншықтарын атауға, олардың әрқайсысына қандай затты (коректі) беретінін айтуға ынталандыру, дағдыландыру; әлеуметтік қатынастар	"Күндер". Мақсат-міндеттер. Ермексаздан кесектерді үзіп жұлу, шарларды илеу, бағандарды есу, ұштарын қосу амалдарын игерту. (мүсіндеу)	"Сылдырмақтармен билеу" жаттығуы. Мақсат-міндеттер: балаларды музыка ырғағына, педагогтің көрсеткеніне сай қимылдарды орындауға дағдыландыру; жағымды эмоцияларды дамыту. 1. Сылдырмақ еденде жатыр. Аяқты	"Құстардың дауысы" дидактикалық ойыны. Мақсат-міндеттер: балаларға құстардың дыбыстары жайындағы түсініктерді беру, құстардың дыбыстарын еліктеуіш сөздер арқылы айтқызып, артикуляциясын жетілдіру. Балалар ерексек

		<p>негіздерін салу, тілін, эмоциялық құбылыстарды дамыту.</p> <p>Құралдар: аңдар ойыншықтары (резинадан, пластиктен жасалған), жеміс пен көкөністердің, өзге ұсақ заттардың нақпішіндері.</p> <p>- Балалар, бізге қандай аңдар келді?</p> <p>- Қандай аңға не бересіңдер?</p> <p>Балалар қоянға - сәбіз, түлкіге - кәмпит, қасқырға - бауырсақ, - тиінге - саңырауқұлақ беретіні туралы айтып жатады.</p> <p>- Қандай аңға не береміз?</p> <p>Дәмді коректі тереміз:</p> <p>Қоянға - сәбізді, Түлкіге кәмпитті, Қасқырға болсын бауырсақ,</p>		<p>табанға қою.</p> <p>2. Екі жаққа бұрылып, жартылай отырып-тұру.</p> <p>3. Қол шапалақтау.</p> <p>4. Екі аяқпен секіру.</p> <p>5. Айналу.</p> <p>6. Сылдырмақты жоғары көтеріп, сылдырлату.</p> <p>7. Сылдырмақпен билеу.</p> <p>Жаттығу соңында әуен ырғағымен сылдырмақтарды себетке салуға шақыру.</p> <p>(музыка)</p>	<p>адамның сұрақтарына сәйкес құстардың дауысына еліктеп, аталған құстың дауысын салып жауап береді.</p> <p>- Қарға қалай дыбыстайды? (Қарға қарқылдайды. "Қар - қар - қар" - дейді!)</p> <p>- Бұлбұл құс қалай дыбыстайды? (Бұлбұл сайрайды. "Төх - Төх" - деген дыбыс шығарады.)</p> <p>- Торғай қандай дыбыс шығарады? (Торғай шырылдайды. "Шиық-шиық!" - дейді.)</p> <p>- Көкек қалай дыбыстайды? (Көкек: "Көкек-көкек" - дейді.)</p> <p>(сөйлеуді дамыту)</p>
--	--	-----------------------------------------------------------------------------------------------------------------------------------------------------------------------------------------------------------------------------------------------------------------------------------------------------------------------------------------------------------------------------------------------------------------------------------------------------------------------------------------------------------------------------------------------	--	------------------------------------------------------------------------------------------------------------------------------------------------------------------------------------------------------------------------------------------------------------------------------------------------------------------------------------	---------------------------------------------------------------------------------------------------------------------------------------------------------------------------------------------------------------------------------------------------------------------------------------------------------------------------------------------------------------------------------------------------------------------------------------------------------------------------

		Тиінге - саңырауқұлақ. (сөйлеуді дамыту, қоршаған ортамен танысу)			
Серуенге дайындық	"Киіну-шешіну". Мақсат-міндеттер: балаларға киіну мен шешіну тәртібін үйрету және дағдыландыру, киіну және шешіну барысында ересектердің көмегіне жүгінуге үйрету. (мәдени-гигиеналық дағдылар)				
Серуен	Түскі уақыттаға серуендегі бақылауды жалғастыру. (қоршаған ортамен танысу, сөйлеуді дамыту, көркем әдебиет)				
Серуеннен оралу	Серуеннен кейін беті-қолымызды сумен тазалап жууға дағдыландыру. Жуыну кезінде қолдарын (алақандарын бір-біріне үйкелеу) және бетін алақандарымен жуу, ересектердің көмегімен беті-қолдарын сүрту. Сылдырлайды мөлдір су, Мөлдір суға қолыңды жу. Жуынсаң сен әрдайым, Таза бетің, маңдайың. (мәдени-гигиеналық дағдылар)				
Кешкі ас	Гигиеналық дағдылар Мақсат-міндеттер. <i>Көркем сөз</i> Дастарханның әдемісін-ай, Тағамның (ботқаның, көженің, сорпаның, қуырдақтың) дәмдісін-ай. Тамақты тауысқан балақай Ең күшті болады. Пай, пай ... (мәдени-гигиеналық дағдылар, сөйлеуді дамыту)				
Балалардың дербес әрекеті (баяу қимылды ойындар, үстел үсті ойындары, бейнелеу әрекеті, кітаптар қарау және	Кітап бұрышында: өткен тақырыптар бойынша суреттерді қарау, сипаттау; ертегілерді есте жаңғырту, кейіпкерлердің сөздерін қайталау. (коммуникативті дағдылар, сөйлеуді дамыту, қазақ тілі, көркем әдебиет) Мақсат-міндеттер. Ересектермен, құрдастарымен қарым-қатынаста алғашқы әдеп нормаларына сәйкес сөздерді қолдануды үйрету (амандасу, қоштасу, рахмет айту). Музыкалық аспаптармен ойындар. Құстар тақырыбына байланысты әндер. (музыка) Мақсат-міндеттер. Айналадағы дыбыстарға еліктеу арқылы ән айтуға қызығушылықты ояту (мысалы: мысық				

тағы басқа әрекеттер)	<p>мияулайды, ара ызыңдайды). Өн айту кезінде балаларды белсенділік танытуға ынталандыру, ересектің орындауындағы әннің сөздерін бірге қосылып айту (дыбыстарға еліктеу, сөз тіркестерін қайталау). Өнер бұрышында құстардың мүсіндеу жұмыстарын жасау. (шығармашылық дағдылар, жапсыру, мүсіндеу, сурет салу) Мақсат-міндеттер. Балаларды жалпақ, дөңгелек пішіндерді мүсіндей білуге, өз қалауы бойынша алынған пішіндерді құрастыруды, материалдарды ұқыпты қолдана білуге үйрету. Қолдың ұсақ моторикасын дамыту. (сенсорика) Мақсат-міндеттер. Біртекті заттарды ортақ белгісі: пішіні, түсі бойынша топтастыру, саусақтардың ұсақ моторикасын дамыту үшін заттармен әрекет жасау, дидактикалық ойындар барысында және тұрмыста балалардың сенсомоторлық «көз бен қолды» үйлестіру. Табиғат бұрышын қарастыру. (қоршаған ортамен танысу) Мақсат-міндеттер. Өлі табиғат заттарының қасиеттерін (су, құм, тас) ойын арқылы түсіну (суды құю, төгу, шашу, құмды салу, шашу, жинау, мүсіндеу, тасты жинау, қалау). Табиғаттағы ауа-райы құбылыстарын бақылау (жаңбыр, жел, күннің жарқырауы, қар). Көгөністер (қызанақ, қияр, сәбіз) мен жемістердің (алма, алмұрт, шие, өрік) сыртқы түрін тану және атауларын білу. Өсімдіктердің (ағаш, жапырақ, гүл) өзін немесе оларды суретінен тану және атау.</p>
Балалардың үйге қайтуы (ата-аналарға кеңес)	<p>Әңгіме. «Баланың қыңырлығы. Мұндай жағдайларда не істеу керек?», «Баланы өздігінен киінуге үйретудің маңызы », «Баланы көшеде қалай киіндіру керек».</p>

ТӘРБИЕЛЕУ-БІЛІМ БЕРУ ПРОЦЕСІНІҢ ЦИКЛОГРАММАСЫ					
Білім беру ұйымы	№ 9 Бәйтерек				
Топ	Кіші жас тобы				
Топтың атауы	№1 «Балапан» тобы				
Балалардың жасы	2 жасар балалар				
Педагогтің аты-жөні	Онербаева Ыкпал				
Жоспардың құрылу кезеңі	06.03 -10.03.2022 ж. II апта				
Апта күндері	<i>Дүйсенбі</i>	<i>Сейсенбі</i>	<i>Сәрсенбі</i>	<i>Бейсенбі</i>	<i>Жұма</i>
Күн тәртібі					
Балаларды қабылдау	Таңғы сүзгі: балалардың терісін, дене қызуын, сыртқы келбетін тексеру. Балаларды жақсы көңіл күймен қарсы алу және оларға қолайлы жағдай жасау. Баланың көңіл күйін, оның жеке пікірін, қызығушылығын анықтау. (сөйлеуді дамыту)				
Ата-аналармен әңгімелесу, кеңес беру	Әңгімелесу: "Баланы көктем құбылыстарын бақылауға үйрету, байқату", "Балаға қар неге еритінін қалай түсіндіруге болады?", "Ана туралы тақпақтар".				
Балалардың дербес әрекеті (баяу қимылды ойындар, үстел үсті ойындары, бейнелеу әрекеті, кітаптар қарау және тағы басқа әрекеттер)	Табиғат бұрышындағы өсімдіктердің жапырақтарын күтуге, үлкен жапырақтардың бетінен шаңды сүлгімен сүртуге қызықтыру, үлгі көрсету, мақтау,	Ойын бұрыштарында тұрған ойыншықтарды өз еркімен алып, өзге баламен бөлісіп, алмасуға ынталандыру; ойын әрекеттерін жасауды қадағалау; ойнап болғаннан кейін		Аквариум балықтарына жем беруге шақыру (денсаулықтарына рұқсатты ескеру); балықтардың су астындағы тіршілігін бақылауға ынталандыру; қамқорлыққа	Табиғат бұрышындағы өсімдіктердің жапырақтарын (күлгін, бальзамин) сумен бұрку үлгісін көрсету; жапырақтардың таза болғанын байқату.

	қолдау.	ойыншықты өз орнына жинай білу әдетін бекіту, мақтау.		тәрбиелеу.	
	<p>Ойын жаттығулар Мақсат-міндеттер. Альбомдар мен сюжеттік суреттерді қарастыру. (сөйлеуді дамыту және көркем әдебиет)</p> <p>"Мозаика", "Құрастырғыш" ойындары. Мақсат-міндеттер: логикалық ойлауды, қолдың ұсақ моторикасын дамыту. (математика негіздері, құрастыру)</p>	<p>«Көктемде киілетін киімдер» дидактикалық ойыны. Мақсат-міндеттер: жыл мезгіліне сай киімдерді таңдай білуді үйрету. Ойын барысы: балалардың алдындағы үстелдің үстінде жазғы және көктемгі киімдердің суреттері берілген. Балалар қысқы және көктемгі киімдерді екі топқа бөлек жинайды. (сөйлеуді дамыту, қоршаған ортамен танысу)</p>		<p>Саусақ жаттығуы «Құстар» Мақсат-міндеттер. Қолдың ұсақ моторикасын дамыту, мұғалім көрсеткендей қимылдар жасау, өз іс-әрекеттерін мәнерлеп айту қабілетін қалыптастыру. Құстар қанат қағады. Құстар ұшып барады, Көкте қанат қағады. Барлық құстар қосылып, Шик-шиқ-деп, ән салады. (сөйлеуді дамыту және көркем әдебиет)</p>	<p>«Үй жануарлары» саусақ жаттығуы Мақсат-міндеттер. Ұсақ моториканы дамыту, саусақтардың қозғалысын үйлестіру. Тышқан қашты мысықтан Еденде саусақтармен қашады. Қатты –қатты жүгірді. Жылдам жүгіреді Орын тапты қуыстан, Екі қолының саусақтарын айқастыра жұдырықтайды Зәресін мысық ұшырды. (сөйлеуді дамыту)</p>
Таңертеңгі жаттығу	Арқан шеңбер бойымен жабылған жалпы дамыту жаттығулары. Арқан еденде жатыр, балалар шеңбермен тұрады, аяқтары арқанның жанында.				

	<p>1. «Арқанды көрсет» Бастапқы ұстаным - негізгі ұстаным, арқан қолда . 1 - арқанды бірге жоғары көтеру. 2 - бастапқы позиция - 3 рет.</p> <p>2. «Бірге еңкей» Бастапқы позиция - кең тұру, арқан кеудеде, арқанды қолымызбен ұстау. 1 - төмен еңкею. 2 - бастапқы ұстаным - 3 рет.</p> <p>3. «Аяқтарымыз дос» Бастапқы позиция - еденге аяғымызды шеңберге қойып, арқан аяғымыздың астында, қолымызды артқа тіреңіз. 1 - тізені бүгеміз. 2 - бастапқы позиция -</p> <p>(дене шынықтыру)</p>
<p>Таңғы ас</p>	<p>Гигиеналық дағдылар Мақсат-міндеттер. Баланың тамақтануы кезінде баланы қолдайтын жағымды көңіл-күй тудыру. Балалардың беті - қолдарын жуғызу, таңғы асқа отырғызу. Ас ішу мәдениетімен таныстыру. Қасық, шанышқыны дұрыс қолдануға үйрету. Ас-су ішкенде сөйлемей. Тамақтанып болған соң "рақмет" айту. Жуыну кезінде қолдарын (алақандарын бір-біріне үйкелеу) және бетін алақандарымен жуу, ересектердің көмегімен беті-қолдарын сүрту.</p> <p><i>Көркем сөз</i> Қасығымыз қайда? Табакшамыз қайда? Өзіме жақын тартайық, Тамақты тауысып алайық.</p> <p>(мәдени-гигиеналық дағдылар, көркем сөз)</p>
<p>Ұйымдастырылған іс-әрекетке дайындық</p>	<p>Балалардың жағымды көңіл-күйлерін қамтамасыз ету үшін бәсеңдеу дыбыста салмақты әуенжазбасын қосу.</p> <p>- Көктем келді! Көктем келді! Қуанады балақай. Барлығымыз топпен бірге: - Тамаша! - дейміз. - Алақай!</p> <p>(сөйлеуді дамыту)</p>

<p>Білім беру ұйымының кестесі бойынша ұйымдастырылған іс-әрекет</p>	<p>1. Көркем әдебиеттен ойын-жаттығу "Ф. Оңғарсынованың "Әдемі гүл" ертегісімен танысу." Мақсат-міндеттер. Әңгімелесу, сергіту сәті, ертегі айту, жұмбақ жасыру, тақырып бойынша әңгімелесу, ғажайып сәт, қорытынды жасау, тақпақ жаттату, тыныс алу жаттығуы, дидактикалық ойыны, рефлексия.</p>	<p>1. Қоршаған ортамен танысудан ойын-жаттығу "Ару көктем" Мақсат-міндеттер. Тірі және жансыз табиғат құбылыстары туралы алғашқы түсініктерді қалыптастыру; табиғат құбылыстарын байқауға, оларды атауға үйрету. Сөйлеуді, зейінді, есте сақтауды, бақылауды дамыту. Табиғатқа деген сүйіспеншілікке тәрбиелеу.</p> <p>2. Дене шынықтыру Маман жоспарымен</p>		<p>1. Дене шынықтыру Маман жоспарымен</p>	<p>1. Музыка Маман жоспарымен</p>
<p>2- таңғы ас</p>	<p>Балаларға тамақ ішер алдында қолды жуу, тамақтану кезінде дұрыс отыруларын қадағалау, ескерту жасау; орындыққа сүйенбей, шынтақты дұрыс қойып отыруларын қатаң қадағалау; тамақ ішер алдында балалардың бір-біріне астың дәмді болуын тілеп; тамақтан соң алғыс айту. (мәдени-гигиеналық дағдылар, дербес әрекет)</p>				
<p>Серуенге дайындық</p>	<p>"Киіну-шешіну". Мақсат-міндеттер: балаларға киіну мен шешіну тәртібін үйрету және дағдыландыру, киіну және шешіну барысында ересектердің көмегіне жүгінуге үйрету. (мәдени-гигиеналық дағдылар)</p>				

<p>Серуен</p>	<p>Қардың еруін бақылап отыру. (қоршаған ортамен танысу, сөйлеуді дамыту, көркем әдебиет) Мақсат-міндеттер. Балалардың маусымдық өзгерістер - қар туралы түсініктерін кеңейту, тірі емес табиғатта (күн - қар) туындайтын қатынастар туралы білімдерін бекіту. Балалардың назарын көктемде таңертең қардың бетінде мұз қабығы пайда болатындығына аудару. Бұл күн қатты жарқырап, қар жоғарыдан еріп, түнде әлі аязды болғандықтан болады. Еріген қар қатып, мұз қабығына айналады.</p>	<p>Бұлтты және аспанды бақылау. (қоршаған ортамен танысу, сөйлеуді дамыту, көркем әдебиет) Мақсаты.Көктем туралы түсініктерін күшейту. Аспанның өзгеруіне назар аударту. Аспан қандай: көк, бұлт пайда болды - Бұлттар қандай түсті? - Олардың жүзін бақыла. - Олар неге ұқсайды? Ақсың, сұрсың қарасың Қалқып қайда барасың? Қимылды ойын «Шенберге лақтыр». (дене шынықтыру) Мақсат-міндеттер: әр түрлі заттармен әрекет ету қабілетін жетілдіру, заттарды</p>		<p>Аспанды бақылау. (қоршаған ортамен танысу, сөйлеуді дамыту, көркем әдебиет) Мақсат-міндеттер. Балалардың аспанның жоғарыда шатырға ұқсап тұрғанын, түсін атап айта білу, аспанның таза немесе бұлтты болғанын байқау қабілеттерін бекіту; зейінін, түйсігін дамыту. Тап-таза көгілдір алаң, Бұл жердің шатыры аспан. Аспан - күннің мекені, Жұлдыздар мекені. Қимылды ойын «Торғайлар мен мысық» (дене шынықтыру) Мақсат-міндеттер. Балалар отырғышта, яғни ойын алаңының бір бөлігінде</p>	<p>Құстарды бақылау. (қоршаған ортамен танысу, сөйлеуді дамыту, көркем әдебиет) Мақсат-міндеттер. Балалардың құстарға қамқор болуға деген құштарлығын күшейту; олардың әдеттері мен ерекшеліктерін зерттеу. Ағашты алаңға шығарып, оны қалың қарға жабыстыру, оны тығыз ұстау үшін сумен толтыру. Құстарға арналған «мереке» ұйымдастыру. Ағаштың астына қарғаларға арналған сүйектерді салып, ағаштың айналасына дән араласқан құм сеуіп қоюға болады.. Қандай құстар қандай жемді жейтінін балалармен бақылау.</p>
----------------------	-------------------------------------------------------------------------------------------------------------------------------------------------------------------------------------------------------------------------------------------------------------------------------------------------------------------------------------------------------------------------------------------------------------------------------------------------------------------------------------------------------------------------------------	--------------------------------------------------------------------------------------------------------------------------------------------------------------------------------------------------------------------------------------------------------------------------------------------------------------------------------------------------------------------------------------------------------------------------------------------------------------------------------------------------------------	--	--------------------------------------------------------------------------------------------------------------------------------------------------------------------------------------------------------------------------------------------------------------------------------------------------------------------------------------------------------------------------------------------------------------------------------------------------------------------------------------------------------------------------------------------------------------------------------------------------------------	---------------------------------------------------------------------------------------------------------------------------------------------------------------------------------------------------------------------------------------------------------------------------------------------------------------------------------------------------------------------------------------------------------------------------------------------------------------------------------------------------------------------------------------------------------------------------------------------------

	<p>Төбесінде қар еріп, тамшылармен ағып жатыр, олар құлап, қатып үлгермейді. Көктем, көктем, көктемде, Құстар ұшып жеткенде. Біз қуанып қаламыз. Қимылды ойын «Көліктер мен торғайлар» (дене шынықтыру) Мақсат-міндеттер. Бір бала автомобиль, қалған балалар торғайлар болып орындықтарда отырады. Педагог торғайларға жем шашып шақырады. Торғайлар жем тере бастаған кезде зырылдап автомобиль келеді. Торғайлар автомобильден қашып орындықтарына</p>	<p>екі қолмен белгілі бір бағытқа лақтыруға үйрету, көзді дамыту, қимыл-қозғалысты үйлестіру, ептілік, дене жаттығуларына қажеттілікке тәрбиелеу</p>		<p>орналасқан үлкен-үлкен кубиктерде тұрады. Бұл төбеде отырған торғайлар. Келесі жағында мысық отыр (тәрбиеші немесе балалардың бірі). Тәрбиеші: Мысық ұйықтады. «Торғайлар ұшады»- дейді. Торғайлар төбеден секіріп, қанаттарын жайып жан-жаққа ұша жөнеледі. Мысық оянып «мяу-мяу» деп мяулап төбеде отырған торғайларды ұстауға жүгіре жөнеледі. Ұсталған торғайларды мысық үйіне алып кетеді. Ойын 5-6 рет қайталанады.</p>	<p>Жылы жаққа ұшпайтын, Біздің жақта қыстайтын. Құстар жүрсе жуықта, Жем шашуды ұмытпа «Құстар ұшады» қимылды ойыны. (дене шынықтыру) Мақсат-міндеттер. 5-10 см биіктіктегі заттардан секіруге, бір-біріне соқтығыспай, шашырап жүгіруге үйрету. Балалар бір платформада орналасқан объектілерде (орындықтарда, барларда) тұрады. Тәрбиеші: «Далада күн жарқырайды, құстар ұяларынан дән іздейді». Балалар секіріп түсіп, ойын алаңын айнала жүгіреді, «қанаттарын қағып,</p>
--	-----------------------------------------------------------------------------------------------------------------------------------------------------------------------------------------------------------------------------------------------------------------------------------------------------------------------------------------------------------------------------------------------------------------------------------------------------------	------------------------------------------------------------------------------------------------------------------------------------------------------	--	----------------------------------------------------------------------------------------------------------------------------------------------------------------------------------------------------------------------------------------------------------------------------------------------------------------------------------------------------------------------------------------------------------------------------------	--------------------------------------------------------------------------------------------------------------------------------------------------------------------------------------------------------------------------------------------------------------------------------------------------------------------------------------------------------------------------------------------------------------------------------------------------------------------------------------

	отыра қалады.				дәндерін шоқиды». «Түн» белгісі бойынша - құстар ұяларына оралады.
Серуеннен оралу	Киініп-шешіну кезінде киімдерін белгілі тәртіппен шешу және кию, оларды дұрыс бүктеу.				
Түскі ас	<p>Гигиеналық дағдылар Мақсат-міндеттер. Баланың тамақтануы кезінде баланы қолдайтын жағымды көңіл-күй тудыру. Балалардың беті - қолдарын жуғызу, таңғы асқа отырғызу. Ас ішу мәдениетімен таныстыру. Қасық, шанышқыны дұрыс қолдануға үйрету. Ас-су ішкенде сөйлемей. Тамақтанып болған соң "рақмет" айту. Жуыну кезінде қолдарын (алақандарын бір-біріне үйкелеу) және бетін алақандарымен жуу, ересектердің көмегімен беті-қолдарын сүрту.</p> <p><i>Көркем сөз</i> Қасығымыз қайда? Табақшамыз қайда? Өзіме жақын тартайық, Тамақты тауысып алайық.</p> <p>(мәдени-гигиеналық дағдылар, көркем сөз)</p>				
Күндізгі ұйқы	Балалардың тыныш ұйықтауына жайлы жағдай жасау. Ұйқыдан кейін және күні бойы киініп-шешіну кезінде балаларды шынықтыруды жүзеге асыру.				
Бірте-бірте тұрғызу, сауықтыру шаралары	<p>Ауыр тастар көтеру. Алақанды жұмып, қолды жартылай көтеріп-түсіру. Жалпақтабандықтың алдын алу мақсатында денсаулық жолдарымен жүру. Алған білімдерін бекітіп, мәдени-гигиеналық дағдыларын орындау.</p> <p>(дене шынықтыру, дербес әрекет)</p>				
Бесін ас	Алдына қойған асқа назар аударту; дастарқан басында отыру мәдениеті, тамақтану мәдениетіне баулуға бағытталған жеке-дара жұмыс; этикет ережелері. Жуыну кезінде қолдарын (алақандарын бір-біріне үйкелеу) және бетін алақандарымен жуу, ересектердің көмегімен беті-қолдарын сүрту. (мәдени-гигиеналық дағдылар)				
Балалардың дербес әрекеті (баяу қимылды ойындар, үстел үсті ойындары, бейнелеу әрекеті, кітаптар қарау және	Балалар-ау, балалар! (шапалақтау) Шақырады далалар (екі аяқты иық деңгейінде қойып, қолдарды жоғары	Қоршаған ортамен танысудан ойын-жаттығу "Ару көктем" Мақсат-міндеттер. Тірі және жансыз		Мүсіндеуден ойын-жаттығу "Қонақтарға сарқыт" Мақсат-міндеттер. Ермексазбен жұмыс істеу тәсілдерін	Музыкалық - дидактикалық ойын "Өз ананды тап" Ойынның шарты: Әнді немесе әуенді

тағы басқа әрекеттер)	<p>көтеріп, бұлғау).</p> <p>Көктем келді гүл алып (сап түзеп жүру), Құстар келді жыр алып (сап түзеп жүріп екі қолды "құстай" бұлғау)</p> <p>Қызғалдақты терейік (кілемге, тізе бүгіп отыру), Теріп үйге келейік (кілемді саусақпен сокқылау).</p> <p>Көбелектей киінген (екі қолды "құстай" бұлғау), Гүлді көріп сүйінген (аяқтың ұшымен жүру, айналу, өзге балалармен араласу) (сөйлеуді дамыту, дене шынықтыру)</p>	<p>табиғат құбылыстары туралы алғашқы түсініктерді қалыптастыру; табиғат құбылыстарын байқауға, оларды атауға үйрету. Сөйлеуді, зейінді, есте сақтауды, бақылауды дамыту. Табиғатқа деген сүйіспеншілікке тәрбиелеу.</p>		<p>жүзеге асыру; ермексаздан домалақ мүсіндей білу; белсенді сөздіктерді дамыту, қоршаған ортаға қызығушылыққа танытуға тәрбиелеу.</p>	<p>тыңдап, жануарлар мен төлдерінің жүрісін, қимыл-қозғалысын көрсете білуге, олардың дауыс ырғақтарын ажыратып, есте сақтауға үйрету. Ойынның шарты: Жануарлардың және олардың төлдерінің суреттері бейнеленген карточкалар беріледі. Музыка жетекшісі шығарманы ойнап, балалар әуенге сәйкес суреттегі жануардың төлін тауып, енесінің жанына қояды. Олардың жүрісін, қимылын көрсетіп, дауысын салады. (музыка)</p>
Балалармен жеке жұмыс	<p>"Айналайын анашым" тақпағын мәнерлеп оқу. Айналайын анашым, Әлпештеген</p>	<p>"Көктем" тақпағын оқу. Көктем, көктем, көктемде Құстар келіп</p>		<p>Ырғақты жаттығу. Қарлығашқа ұқсайық Кәне, қанат жазайық! (қанат қағады) Қарлығаш боп</p>	<p>"Көктем" тақпағын оқу. Көктем, көктем, көктемде Құстар келіп</p>

	<p>мамашым, Еміп өскен бөбекпіз, Маматайдың мамасын.</p> <p>Ай қабақты анашым, Күн сәулесі мамашым, Ақ сүтіңмен суардың Бөбегіңнің санасын. М. Хәкімжанова (сөйлеуді дамыту және көркем әдебиет)</p>	<p>жеткенде. Қуанып бір қаламыз. Әнмен қарсы аламыз (сөйлеуді дамыту және көркем әдебиет)</p>		<p>ұшайық, Ұшып-ұшып алайық (құстың ұшуын көрсету) Бір, екі, үш! Қарлығаш боп ұш! (қолдары екі жаққа жайылып, оңға және солға бұрылады) Төрт, бес, алты! Қарлығаш боп қалқы! (қолдар екі жаққа жайылып, алға және артқа бүгіледі) Жеті, сегіз, тоғыз, он! Қарлығаш боп қон! (отырады) (дене шынықтыру, сөйлеуді дамыту)</p>	<p>жеткенде. Қуанып бір қаламыз. Әнмен қарсы аламыз (сөйлеуді дамыту және көркем әдебиет)</p>
Серуенге дайындық	<p>"Киіну-шешіну". Мақсат-міндеттер: балаларға киіну мен шешіну тәртібін үйрету және дағдыландыру, киіну және шешіну барысында ересектердің көмегіне жүгінуге үйрету. (мәдени-гигиеналық дағдылар)</p>				
Серуен	<p>Түскі уақыттаға серуендегі бақылауды жалғастыру. (қоршаған ортамен танысу, сөйлеуді дамыту, көркем әдебиет)</p>				
Серуеннен оралу	<p>Серуеннен кейін беті-қолымызды сумен тазалап жууға дағдыландыру. Жуыну кезінде қолдарын (алақандарын бір-біріне үйкелеу) және бетін алақандарымен жуу, ересектердің көмегімен беті-қолдарын сүрту.</p> <p>Сылдырлайды мөлдір су, Мөлдір суға қолыңды жу. Жуынсаң сен әрдайым, Таза бетің, маңдайың. (мәдени-гигиеналық дағдылар)</p>				

<p>Кешкі ас</p>	<p>Гигиеналық дағдылар Мақсат-міндеттер. Баланың тамақтануы кезінде баланы қолдайтын жағымды көңіл-күй тудыру. Балалардың беті - қолдарын жуғызу, таңғы асқа отырғызу. Ас ішу мәдениетімен таныстыру. Қасық, шанышқыны дұрыс қолдануға үйрету. Ас-су ішкенде сөйлемей. Тамақтанып болған соң "рақмет" айту. Жуыну кезінде қолдарын (алақандарын бір-біріне үйкелеу) және бетін алақандарымен жуу, ересектердің көмегімен беті-қолдарын сүрту. <i>Көркем сөз</i> Қасығымыз қайда? Табақшамыз қайда? Өзіме жақын тартайық, Тамақты тауысып алайық. (мәдени-гигиеналық дағдылар, көркем сөз)</p>
<p>Балалардың дербес әрекеті (баяу қимылды ойындар, үстел үсті ойындары, бейнелеу әрекеті, кітаптар қарау және тағы басқа әрекеттер)</p>	<p>Кітап бұрышында: өткен тақырыптар бойынша суреттерді қарау, сипаттау; ертегілерді есте жаңғырту, кейіпкерлердің сөздерін қайталау. (коммуникативті дағдылар, сөйлеуді дамыту, қазақ тілі, көркем әдебиет) Мақсат-міндеттер. Айналадағы дыбыстарға еліктеу арқылы ән айтуға қызығушылықты ояту (мысалы: мысық мияулайды, ара ызындайды). Ән айту кезінде балаларды белсенділік танытуға ынталандыру, ересектің орындауындағы әннің сөздерін бірге қосылып айту (дыбыстарға еліктеу, сөз тіркестерін қайталау). Өнер бұрышында құстардың мүсіндеу жұмыстарын жасау. (шығармашылық дағдылар, жапсыру, мүсіндеу, сурет салу) Мақсат-міндеттер. Біртекті заттарды ортақ белгісі: пішіні, түсі бойынша топтастыру, саусақтардың ұсақ моторикасын дамыту үшін заттармен әрекет жасау, дидактикалық ойындар барысында және тұрмыста балалардың сенсомоторлық «көз бен қолды» үйлестіру. Табиғат бұрышын қарастыру. (қоршаған ортамен танысу) Мақсат-міндеттер. Өлі табиғат заттарының қасиеттерін (су, құм, тас) ойын арқылы түсіну (суды құю, төгу, шашу, құмды салу, шашу, жинау, мүсіндеу, тасты жинау, қалау). Табиғаттағы ауа-райы құбылыстарын бақылау (жаңбыр, жел, күннің жарқырауы, қар). Көгөністер (қызанақ, қияр, сәбіз) мен жемістердің (алма, алмұрт, шие, өрік) сыртқы түрін тану және атауларын білу. Өсімдіктердің (ағаш, жапырақ, гүл) өзін немесе оларды суретінен тану және атау.</p>
<p>Балалардың үйге қайтуы (ата-аналарға кеңес)</p>	<p>Әңгімелесу: «Балалардың денсаулығын сақтау және нығайту», «Ананың махаббаты мен сүйіспеншілігі»</p>

Тексерілді әдіскер


ТӘРБИЕЛЕУ-БІЛІМ БЕРУ ПРОЦЕСІНІҢ ЦИКЛОГРАММАСЫ

Білім беру ұйымы	№ 9 Бәйтерек				
Топ	Кіші жас тобы				
Топтың атауы	№1 «Балапан» тобы				
Балалардың жасы	2 жасар балалар				
Педагогтің аты-жөні	Онербаева Ыкпал				
Жоспардың құрылу кезеңі	13.03 -17.03.2022 ж. ІІІ апта				
Апта күндері	<i>Дүйсенбі</i>	<i>Сейсенбі</i>	<i>Сәрсенбі</i>	<i>Бейсенбі</i>	<i>Жұма</i>
Күн тәртібі					
Балаларды қабылдау	Таңғы сүзгі: балалардың терісін, дене қызуын, сыртқы келбетін тексеру. Балаларды жақсы көңіл күймен қарсы алу және оларға қолайлы жағдай жасау. Баланың көңіл күйін, оның жеке пікірін, қызығушылығын анықтау. (сөйлеуді дамыту)				
Ата-аналармен әңгімелесу, кенес беру	Әңгімелесу: "2-3 жасар балаға қандай шығармаларды оқуға болады?", "Баланы шығарманың бас кейіпкерлерін есте сақтауға үйрету".				
Балалардың дербес әрекеті (баяу қимылды ойындар, үстел үсті ойындары, бейнелеу әрекеті, кітаптар	"Аквариумға күтім" Мақсат-міндеттер. Аквариум балықтарына жем беруге шақыру (денсаулықтарына	"Жуыну әдебі" Мақсат-міндеттер. Жуыну бөлмесінде жуыну әдебін игерту: қолдарын өздігінен сабындауды, су	"Табиғат бұрышы" Мақсат-міндеттер. Табиғат бұрышындағы өсімдіктерге көңіл аудару, фикус,	"Үстел-үсті ойыны" Мақсат-міндеттер. Үстел ойындары бұрышында сөренің шаңын сүртуге ынталандыру,	"Табиғат бұрышы" Мақсат-міндеттер. Табиғат бұрышындағы өсімдіктер өскен топырақтың құрғақ

<p>қарау және тағы басқа әрекеттер)</p>	<p>рұқсатты ескеру); балықтардың су астындағы тіршілігін бақылауға ынталандыру; қамқорлыққа тәрбиелеу.</p>	<p>ағымы астына қойып, уқалауын қадағалау; өз орамалын тауып, сүртіп, орнына іле білуге дағдыландыру; қолының тазағылын байқауға ынталандыру, мақтау.</p>	<p>бальзамин, аспидистра жапырақтарының (қараңғы жасыл, ашық жасыл) түстеріне көңіл аудару, суаруға ынталандыру, суару барысын бақылау.</p>	<p>ойыншықтармен тазалықта ойнау туралы түсіндіру; ойыннан кейін ұсақ бөлшектерді өздігінен орнына сала білуге дағдыландыру, әрекеттің барысын бақылау, мақтау, қолдау.</p>	<p>болуына көңіл аудару; өсімдіктерді күту барысында суарудың үлгісін көрсету; балаларды сусепкішті ұстап, суару амалына үйрету.</p>
	<p>Саусақ жаттығуы. "Бесік жыры" (халық ауызынан) Мақсат-міндеттер. Балалардың көркем сөзді айта отыра, саусақтарды кезегімен бүгіп қимылдай білу, ырғақты есту қабілетін, дыбыстық тіл мәдениетін дамыту; қуанышқа бөленуге баулу. Педагог алақанын ашып, қолын балаларға қаратып, көркем сөзді айта отырып, кезегімен</p>	<p>«Наурыз көжені дайында» ойыны. Мақсат-міндеттер: педагогтің сипаттамасынан кейін, сәйкес суретті таба білу. Ойын барысы: фланелеграфқа қазанның суреті бекітілген. (жапсыру, қоршаған ортамен танысу)</p>	<p>Ойын-имитация. "Лақтар". Мақсат-міндеттер. Балаларды көркем сөздің ырғағына сай қимылдауға, лақтардың қимылдарына еліктей білуге ынталандыру; үй жануарларының төлдері жайында ұғымдар қалыптастыру: түйсікті, жағымды эмоцияларды дамыту; әлеуметтік қатынастарды қалыптастыру, достыққа тәрбиелеу.</p>	<p>Дидактикалық ойын «Тостағанға тостақ таңдап ал» Мақсат-міндеттер. Балаларға заттарды түсі бойынша сәйкестендіруді жалғастыру: сары табакша мен сары кесе және т.б. Құрал-жабдықтар: қызыл, көк, сары, жасыл түстер мен кеселер. Педагог балаларға бүгін қуыршақтар қонаққа келетіндігін айтады. Біз оларды күтуіміз</p>	<p>Музыкалық-ырғақты жаттығуы. Бойды бүкпей тік ұста, Еркін тұрып тыныста. Жай оң қолды оң жаққа, Жай сол қолды сол жаққа. Екі қолды белге ұста. Алға қарай бір адым, Артқа қарай бір адым. Қос аяқтап топ – топ,</p>

	<p>саусақтарын бүгеді. Балалар жаттығудың үлгісін көргеннен кейін педагогке ілесіп қайта орындайды, тақпақты жатқа айтуға тырысады.</p> <p>"Бесік жыры". Әлди, әлди, ақ бөпем, Ақ бесікке жат, бөпем. Жілік шағып берейін, Майын жесең, тоясың, Жылауыңды қоясың. (сөйлеуді дамыту және көркем әдебиет)</p>		<p>Балаларға лактардың маскаларын кигізу.</p> <p>"Лағым". Сырт-сырт етіп тұяғың, Би билеші, лағым! Ырғып өтіп жырадан, Басына шық қияның.</p> <p>Ақ лағым, ақ лак, Мазалама маңырап. Бөпеме де сүт керек, Кете көрме жамырап! С. Желдірбаева (сөйлеуді дамыту және көркем әдебиет, қоршаған ортамен танысу)</p>	<p>керек және бұл үстелде тек табақшалар бар екенін көрсетеді. - Балалар, біздің қуыршақтарымыз шайды немен ішеді? Педагог табақшаны көрсетіп, оның түсін атайды, ал сөреден балалардан бірдей түсті кесе алуды сұрайды. (сенсорика)</p>	<p>Алақанды соқ – соқ.</p>
<p>Таңертеңгі жаттығу</p>	<p>Текшемен жалпы дамыту жаттығулары. "Текшені текшемен" Бастапқы қалып - аяқтар «тар жолда», артында текшелер. 1 текшені алға қарай созу; 2,3 - текшені текшеге соғу; 4 - бастапқы қалыпқа оралу. «Шаршымен тізеге тигізу» Бастапқы қалып - аяқ иық енінде, белде текшелер. 1-алға еңкейіп, текшелер тізеге тигізу; 2 - бастапқы позиция. «Текшелерге қол тигізбе» Бастапқы қалып - отыру, қолдар жанында, текшелер еденде өкшеге жақын. 1-тізені бүгіп, өзімізге қарай тартамыз; 2-бастапқы қалып. «Бұрылыстар»</p>				

	<p>Бастапқы қалып - өкшеңізге отырыңыз, текшелер иықта. 1-бұрылу бір жағына, 2-бастапқы қалып, 3-екінші жаққа бұрылу, 4-б.қ. «Отырып-тұру» Бастапқы қалып - аяқтар «тар жолда». 1-отырыңыз, қолымызды текшелермен алға созу, 2-б.қ. Секіру. Жүрумен кезек секіруді орындаймыз.Барлық жаттығуларды 3-4 рет қайталаймыз. (дене шынықтыру)</p>				
Таңғы ас	<p>Гигиеналық дағдылар Мақсат-міндеттер. Баланың тамақтануы кезінде баланы қолдайтын жағымды көңіл-күй тудыру. Балалардың беті - қолдарын жуғызу, таңғы асқа отырғызу. Ас ішу мәдениетімен таныстыру. Қасық, шанышқыны дұрыс қолдануға үйрету. Ас-су ішкенде сөйлемей. Тамақтанып болған соң "рақмет" айту. Жуыну кезінде қолдарын (алақандарын бір-біріне үйкелеу) және бетін алақандарымен жуу, ересектердің көмегімен беті-қолдарын сүрту. <i>Көркем сөз</i> Нан мен қасықты ал да, Тамақ ішуді баста! (Тусипжанова-Шагирова А.) Осы сөздерден кейін балалар таңғы асты бастайды. Таңғы ас кезінде педагог балалардың орындықтарда отыруын қадағалайды. Үстел басында отырған бала өз қалпын сақтамаса, педагог балаға жақындап, дұрыс отыру керектігін айтады. (мәдени-гигиеналық дағдылар, көркем сөз)</p>				
Ұйымдастырылған іс-әрекетке дайындық	<p>Балаларға жағымды эмоциялық ахуалды ұйымдастыру үшін бәсеңдеу дыбыста салмақты әуенжазбасын қосуға болады. Неткен сұлу көктем шақ! Көгалда өскен бақбақ. Сары түс мұнда көп екен, Күннің көзі – нұр көктем. (сөйлеуді дамыту және көркем әдебиет)</p>				
Білім беру ұйымының кестесі бойынша ұйымдастырылған іс-әрекет	<p>1. Сөйлеуді дамытудан ойын-жаттығу "Тәй-тәй, басайық"</p>	<p>1. Сенсорика "Әжемізге қонаққа барамыз" Мақсат-міндеттер. Заттарды түсі</p>	<p>1. Дене шынықтыру Маман жоспарымен</p>	<p>1. Дене шынықтыр Маман жоспарымен</p>	<p>1. Музыка Маман жоспарымен</p>

	<p>Мақсат-міндеттер. Балаларды халық өлеңдері оның ішінде тұсау кесер жырымен таныстыру, жырды дұрыс айта білуге үйрету; тілдің грамматикалық құрылымына, сөзді дыбыстау мәдениетіне және байланыстырып сөйлеуге үйрету; тыңдау мәдениетін қалыптастыру; сөздік қорды дамыту; құрдастары мен ересектер арасындағы өзара қарым-қатынасқа тәрбиелеу..</p>	<p>бойынша салыстыруды, екі қасиетін бір уақытта ажырата білуді: түсін және шамасын, заттарды түсі бойынша топтау, зейінділік, бір орында отыру қабілетін және жақсылық жасауға тәрбиелеу.</p> <p>2. Дене шынықтыр</p> <p>Маман жоспарымен</p>			
2- таңғы ас	<p>Балаларға тамақ ішер алдында қолды жуу, тамақтану кезінде дұрыс отыруларын қадағалау, ескерту жасау; орындыққа сүйенбей, шынтакты дұрыс қойып отыруларын қатаң қадағалау; тамақ ішер алдында балалардың бір-біріне астың дәмді болуын тілеп; тамақтан соң алғыс айту. (мәдени-гигиеналық дағдылар, дербес әрекет)</p>				
Серуенге дайындық	<p>"Киіну-шешіну". Мақсат-міндеттер: балаларға киіну мен шешіну тәртібін үйрету және дағдыландыру, киіну және шешіну барысында ересектердің көмегіне жүгінуге үйрету. (мәдени-гигиеналық дағдылар)</p>				
Серуен	<p>Желді бақылау. (қоршаған ортамен танысу, сөйлеуді дамыту)</p>	<p>Ауладағы құстарды бақылау (шығаратын дыбыстары).</p>	<p>Ағаштарды бақылау. (қоршаған ортамен танысу, сөйлеуді дамыту)</p>	<p>Бұлттарды бақылау. (қоршаған ортамен танысу, сөйлеуді дамыту)</p>	<p>Көктемгі ауа райын бақылау. (қоршаған ортамен танысу, сөйлеуді дамыту,</p>

<p>Мақсат-міндеттер. Балаларды, ағаштардың бұтақтарына қарап, желдің болғанын байқауға үйрету; байқағыштыққа, зеректікке тәрбиелеу. Желдің соққанын байқайық, Желектерге бір қарайық: Жел бұталарды шайқайды, Жапырақтармен ойнайды.</p> <p>Үйректің балапандары мен күшік" қимылды ойыны. (дене шынықтыру)</p> <p>Мақсат-міндеттер. Балаларды ойын желісін түсініп, кейіпкерлерге еліктеп қимылдуға үйрету; жүгіру және секіру дағдыларын жетілдіру. Педагог балаларға кейіпкерлердің</p>	<p>(қоршаған ортамен танысу, сөйлеуді дамыту)</p> <p>Мақсат-міндеттер. Балаларды құстардың шикылдаған дыбыстарын тыңдауға ынталандыру; құстардың дыбыстарына еліктеуге үйрету.</p> <p>- Балалар, тыныш тұрайықшы. Естіп тұрсындар ма? Бұл нелердің дыбыстары шығады? Біреу "шиық-шиық" деген дыбыстарды шығарады.</p> <p>- Иә, бұл құстар шикылдайды.</p> <p>- Құстар ұқсап дыбыстайықшы. Жарайсындар!</p> <p>"Құстар" қимылды ойыны. (дене шынықтыру)</p> <p>Мақсат-міндеттер. Балаларды жан-</p>	<p>Мақсат-міндеттер. Балалардың ағаштардың құрылымы туралы ұғымдарын жетілдіру; ағаштардың бүршік атқанын байқату; зейінін, ойлау қабілеттерін дамыту.</p> <p>- Аулада өседі ағаштар, Бау-бақшада тұрады қатар-қатар. Созады көп бұтақтарын, Желге желпілдеп, шайқалып.</p> <p>"Қоңырауым қайда?" қимылды ойыны. (дене шынықтыру)</p> <p>Мақсат-міндеттер. Балаларды белгілі бағытта сигнал бойынша жүгіруге жаттықтыру. Педагог балаларға ойынның бастамасын көрсетеді.</p> <p>- Қоңырауым қайда?</p>	<p>Мақсат-міндеттер. Балаларды көк аспанда ақ бұлттарды бақылауға машықтандыру; бұлттардың ақ мамықтарға және тағы басқа бейнелерге ұқсайтындарына көңіл аудару.</p> <p>"Аспанда".</p> <p>Бір бұлт шықты бие болып, Бір бұлт шықты түйе болып, Бір бұлт шықты шошқа болып, Бір бұлт шықты қошқар болып.</p> <p>Қ. Мырзалиев.</p> <p>"Құлыншақтар" қимылды ойыны. (дене шынықтыру)</p> <p>Мақсат-міндеттер. Балаларды құлыншақтардың қимылдарына еліктеуге машықтандыру; сигнал бойынша жан-</p>	<p>Мақсат-міндеттер. Балаларға көктем мезгілі жөнінде жалпы түсініктер беру, күннің жылынуына, құстардың қайтып келуіне назар аудару; қардың еріп жатқанына, адамдардың жеңіл киім киінгенін байқату; ойлау қабілеттерін, зейінді, жағымды эмоцияларды дамыту.</p> <p>- Балалар, қарандаршы!</p> <p>- Айналада қар еріп жатыр, күн жылыды.</p> <p>- Адамдар жылы киімдерін тастады.</p> <p>- Күніміз бізге күлімдеп тұр, шуақтарымен ойнап.</p> <p>- Көктем, көктем, Құстар көкке. Ұшты жан-жаққа Қонды бұтаққа.</p>
---------------------------------------------------------------------------------------------------------------------------------------------------------------------------------------------------------------------------------------------------------------------------------------------------------------------------------------------------------------------------------------------------------------------------------------------------------------------------------------------------	------------------------------------------------------------------------------------------------------------------------------------------------------------------------------------------------------------------------------------------------------------------------------------------------------------------------------------------------------------------------------------------------------------------------------------------------------------------------------------------------------------------	---------------------------------------------------------------------------------------------------------------------------------------------------------------------------------------------------------------------------------------------------------------------------------------------------------------------------------------------------------------------------------------------------------------------------------------------------------------------------------------------------------------	--------------------------------------------------------------------------------------------------------------------------------------------------------------------------------------------------------------------------------------------------------------------------------------------------------------------------------------------------------------------------------------------------------------------------------------------------------------------------------------------------------	----------------------------------------------------------------------------------------------------------------------------------------------------------------------------------------------------------------------------------------------------------------------------------------------------------------------------------------------------------------------------------------------------------------------------------------------------------------------------------------------------------------------

	<p>таңбалауыштарын үлестіреді. - Балалар, үйрек суда жүзуді ұнатады, былай қимылдайды. Педагог қолдарын сәл артқа салып, шағын адымдармен жүруді көрсетеді. - Қанекей, қайталайықшы. Жарайсыңдар. - Ал күшік қалай қимылдайды? Көрсетіндерші? - Жарайсыңдар! - Балапандар, балпаңдаңдар! Басқа балапандардан қалмаңдар! Қаңқылдаймыз, қаңқылдаймыз: Қаңқ-қаңқ-қаңқ! Қаңқ-қаңқ-қаңқ! Ал күшігім жүгіреді, - Ап-ап-ап! Ап-ап! - үреді. - Сен, күшігім, соқтықпа! Үйректерді қорқытпа!</p>	<p>жақтағы бағытқа бір-бірін итермей жүгіруге үйрету, жылдамдыққа, ұйымшылдыққа тәрбиелеу. Педагог балалар ("кұстар") үшін белгілі орындарды "ұя" деп белгілейді. "Кұстар, ұшыңдар!" сөздерінен кейін балаларға еркін жүгіріп, қолдарымен бұлғап, құстардың ұшқанына еліктеу қимылдарын көрсетеді, жағымды сөздерді айтып, балаларды қолдайды, біраздан соң балаларға алаңға шоқайып отыруды ұсынады: - Құстар, құстар, келіңдер, Жемді шоқып, теріңдер. Жемді шоқып, тойсаңдар, Әнді салып беріңдер.</p>	<p>Сыңғырлайды сайда. Кім адапсай тауып алады, Қоңырауды қолға алады. Балалар жасырынған қоңырауды тауып алып, қолға алып сыңғырлайды. Педагог келесі реттерде қоңыраудың орнын ауыстырып жасырады.</p>	<p>жаққа бағыттау немесе бір жерге топтасып жиналу дағдыларын қалыптастыру; бір-біріне соғылмай жүгіруге үйрету; жағымды эмоцияларға бөленуге тәрбиелеу. Педагог балаларға құлыншақтың суретін және қалташаларды үлестіреді. - Балалар, бүгін біз құлыншақтай қимылдайықшы. - Құлыншақ шабады. Қараңдаршы. Педагог құлыншақтың қимылдарын көрсетеді, балалар қайталайды. - Жарайсыңдар. - Ал енді менің соңымнан тақпақты қайталап, құлыншақтай шауып көрейік.</p>	<p>Д. Ахметова "Жүрейік" қимылды жаттығуы. Мақсат-міндеттер. Балалардың саппен, бір-біріне соғылмай, белгілі бағытта ырғақпен марш басып жүру дағдысын қалыптастыру, достыққа, шапшандыққа тәрбиелеу. - Жүрейік, жүрейік, Қолды көкке сермейік, Күнге сәлем берейік, Шапалақтап, күлейік. Жаттығу бірнеше рет өткізіледі. Педагог балалардың жүрудегі қауіпсіздігін бақылай жүреді.</p>
--	---------------------------------------------------------------------------------------------------------------------------------------------------------------------------------------------------------------------------------------------------------------------------------------------------------------------------------------------------------------------------------------------------------------------------------------------------------------------------------------------------------------------------------------------	-------------------------------------------------------------------------------------------------------------------------------------------------------------------------------------------------------------------------------------------------------------------------------------------------------------------------------------------------------------------------------------------------------------------------------------------------------------------------------------------------------------------	-------------------------------------------------------------------------------------------------------------------------------------------------------------------------------------------------------------	----------------------------------------------------------------------------------------------------------------------------------------------------------------------------------------------------------------------------------------------------------------------------------------------------------------------------------------------------------------------------------------------------------------------------------------------------------------------------------------	---------------------------------------------------------------------------------------------------------------------------------------------------------------------------------------------------------------------------------------------------------------------------------------------------------------------------------------------------------------------------------------------------------------------------

		Д. Ахметова Педагог балалар біраз отырып, демалып алғаннан кейін, оларға қайта "ұшып" қимылдауды ұсынады.		"Құлыншак". - Құлын, құлын, құлыншак, Желкілдейді тұлымшак. Маңдайында жұлдызы, Кұйрығында құндызы. М. Жаманбалинов	
Серуеннен оралу	Серуеннен кейін беті-қолымызды сумен тазалап жууға дағдыландыру. Жуыну кезінде қолдарын (алақандарын бір-біріне үйкелеу) және бетін алақандарымен жуу, ересектердің көмегімен беті-қолдарын сүрту. Сылдырлайды мөлдір су, Мөлдір суға қолыңды жу. Жуынсаң сен әрдайым, Таза бетің, маңдайың. (мәдени-гигиеналық дағдылар)				
Түскі ас	Гигиеналық дағдылар Мақсат-міндеттер. Баланың тамақтануы кезінде баланы қолдайтын жағымды көңіл-күй тудыру. Балалардың беті - қолдарын жуғызу, таңғы асқа отырғызу. Ас ішу мәдениетімен таныстыру. Қасық, шанышқыны дұрыс қолдануға үйрету. Ас-су ішкенде сөйлемеу. Тамақтанып болған соң "рақмет" айту. Жуыну кезінде қолдарын (алақандарын бір-біріне үйкелеу) және бетін алақандарымен жуу, ересектердің көмегімен беті-қолдарын сүрту. <i>Көркем сөз</i> Нан мен қасықты ал да, Тамақ ішуді баста! (Тусипжанова-Шагирова А.) Осы сөздерден кейін балалар таңғы асты бастайды. Таңғы ас кезінде педагог балалардың орындықтарда отыруын қадағалайды. Үстел басында отырған бала өз қалпын сақтамаса, педагог балаға жақындап, дұрыс отыру керектігін айтады. (мәдени-гигиеналық дағдылар, көркем сөз)				
Күндізгі ұйқы	Балалардың тыныш ұйықтауына жайлы жағдай жасау. Ұйқыдан кейін және күні бойы киініп-шешіну кезінде				

	балаларды шынықтыруды жүзеге асыру.				
Бірте-бірте тұрғызу, сауықтыру шаралары	<p>Төсекте жатып керіліп-созылу, жаттығу жасау, өзін-өзі уқалау. Балалар әуезді музыка әуенімен оянады, содан кейін кереуеттің үстінде жатып, 5-6 жалпы даму жаттығуын орындайды. Басты оңға, солға бұру. Қолды, ішті, аяқты, өкшені жеңіл сипау. Екі аяқтың тізесін бүгіп, екі қолмен құшақтау және біртіндеп түзету. "Көңілді аяқтар" жаттығуы. Аяқтарды биік көтер, міне, былай, Топ, топ, топ! Көңілдірек! Биігірек! Міне былай: Хоп, хоп, хоп! Қоңыраулар сыңғыр-сыңғыр, Қатты-қатты, сылдыр-сыңғыр! Шап жүйрігім, шап-шап, Тпру - ру -у, тұлпарым: Тоқтат! Тоқтат! Шынықтыру шаралары. Дымқыл сүлгімен сүртінуге. Жалпақтабандылықтың алдын алу мақсатында денсаулық кілемшелерімен жүру. Мәдени-гигиеналық дағдыларды жүзеге асыру жайындағы білімдерін бекіту. "Сылдыр, сылдыр, сылдыр су" ойын жаттығуы. (мәдени-гигиеналық дағдылар, дербес әрекет, дене шынықтыру)</p>				
Бесін ас	Алдына қойған асқа назар аударту; дастарқан басында отыру мәдениеті, тамақтану мәдениетіне баулуға бағытталған жеке-дара жұмыс; этикет ережелері. Жуыну кезінде қолдарын (алақандарын бір-біріне үйкелеу) және бетін алақандарымен жуу, ересектердің көмегімен беті-қолдарын сүрту. (мәдени-гигиеналық дағдылар)				
Балалардың дербес әрекеті (баяу қимылды ойындар, үстел үсті ойындары, бейнелеу әрекеті, кітаптар қарау және	"Көлеңкеге не жасырдым?" дамытушы жаттығуы. Жарты шеңберде отырған балаларға	Сенсорика "Әжемізге қонаққа барамыз" Мақсат-міндеттер. Заттарды түсі бойынша	«Менің үй жануарым» мультфильмін қарау. Мақсат-міндеттер. Қабылдау, үй	"Қораптың қақпағын табу" ойыны. Мақсат-міндеттер: заттарды үлгі бойынша таңдау.	«Жалауша» ойыны Мақсат-міндеттер. Ауыздың айналмалы бұлшықетін күшейту; дұрыс

<p>тағы басқа әрекеттер)</p>	<p>ширма артына әртүрлі ойыншықтар немесе заттар жасырылады. Бұлардың пішіндері үшбұрышқа, дөңгелекке, тіктөртбұрышқа, шаршыға, сопақшаға келеді. Жеке тақтаға бірыңғай түске боялған (мысалы, көк түс) геометриялық пішіндер жапсырылады. Немесе слайд ретінде көрсетіледі. - Балалар, мен сендерге көлеңке көрсетемін, ал сендер оларға ұқсайтын пішіндерді атайсыңдар. - Жарайсыңдар! Балаларға доп, текше, призма, матрешка, пирамида жасырылып, дұрыс жауап берген балаға беріледі. Егер жауап</p>	<p>салыстыруды, екі қасиетін бір уақытта ажырата білуді: түсін және шамасын, заттарды түсі бойынша топтау, зейінділік, бір орында отыру қабілетін және жақсылық жасауға тәрбиелеу.</p>	<p>жануарларының және басқа жануарлардың дыбыстарын ажырату, еліктеуіш сөздерді айту. (сөйлеуді дамыту, музыка)</p>	<p>Әртүрлі пішіндегі қораптар (дөңгелек, төртбұрышты, тікбұрышты, үшбұрышты) және соларға сәйкес қақпақтар. Тәрбиеші баланың қолын ұстап тұрып, қораптың ашылуына қажетті пішіні бар қақпақты көрсетеді. Балалар қақпаққа сәйкес келетін қорапты табулары керек. (сенсорика)</p>	<p>тыныс алу дағдыларын жаттықтыру; терең ырғақты дем шығаруды қалыптастыру. Жабдық: қызыл жалауша. Бала - бала балақан. Қане қайсы жалаушаң, Жалаушаны қолға алып. Би билейік айналып. Тәрбиеші жаттығудың дұрыс орындалуын көрсетеді: олар мұрнымен дем алып, ернін түтікпен бүктеп, ұзақ уақыт бойы үрлейді. (дене шынықтыру)</p>
------------------------------	-----------------------------------------------------------------------------------------------------------------------------------------------------------------------------------------------------------------------------------------------------------------------------------------------------------------------------------------------------------------------------------------------------------------------------------------------------------------------------------------------------------------	----------------------------------------------------------------------------------------------------------------------------------------------------------------------------------------	----------------------------------------------------------------------------------------------------------------------------	---------------------------------------------------------------------------------------------------------------------------------------------------------------------------------------------------------------------------------------------------------------------------------------------	---------------------------------------------------------------------------------------------------------------------------------------------------------------------------------------------------------------------------------------------------------------------------------------------------------------------------------------------

	болмай жатса, бірінші көрсетіп, содан соң ғана жауап алуға болады. (қоршаған ортамен танысу)				
Балалармен жеке жұмыс	"Бір" және "көп" дамытушы ойыны. Мақсат-міндеттер: балалардың «көп», «бір» ұғымдары туралы түсініктерін дамыту, «көп – бір» заттардың санын ажырата білуге жаттықтыру; ойлауын, зейінін дамыту. Мұғалім ойыншықтар тобын қарастыруды ұсынады, екі «үйді» (бөлінген орындарды) қарап шығуды ұсынады, баламен бірге айтады: «Бұл үй «Көп» деп аталады, мынау «Бір» Содан кейін тапсырма беріледі: Мұқият	Мақсат-міндеттер. Ермексаздың кішкене бөліктерін тұтастай қысып, түзу қозғалыстармен жайып, ұштарын байланыстыра білуге жаттығу жасату. (мүсіндеу)	«Үй жануарлары» саусақ жаттығуы Мақсат-міндеттер. Ұсақ моториканы дамыту, саусақтардың қозғалысын үйлестіру. Тышқан қашты мысықтан Еденде саусақтармен қашады. Қатты –қатты жүгірді. Жылдам жүгіреді Орын тапты қуыстан, Екі қолының саусақтарын айқастыра жұдырықтайды Зәресін мысық ұшырды. (сөйлеуді дамыту)	Артикуляциялық жаттығу. - Саң - саң, бассаң. - Ді - ді, кер - меу - ің - ді. Кермеуінді. - Ін - ін, шешейін. - Ды - ды, тұсауынды. - Ды - ды, та - қы - мың - ды. Тақымынды. - Ға - ға, қа - да - мы - ға. Қадамыңа. (сөйлеуді дамыту)	«Терезелерді үйге қой» дидактикалық ойыны Мақсат-міндеттер. Белгілі бір түстің белгілі бір пішінін табуға және оны орналастыруға үйрету (терезелер) Жабдық. Карточкалар - әр түрлі түстер мен пішіндердің терезесі тәрізді контуры бар үйлер. Ойын ережелері. Балалар фигураларды терезелерге жапсырады. (сенсорика)

	<p>қараңыз ойыншықтар, ойыншықтарды үйге бірінде біреу, екіншісінде көп болатындай етіп қойыңыз. (сенсорика, сөйлеуді дамыту)</p>				
Серуенге дайындық	<p>"Киіну-шешіну". Мақсат-міндеттер: балаларға киіну мен шешіну тәртібін үйрету және дағдыландыру, киіну және шешіну барысында ересектердің көмегіне жүгінуге үйрету. (мәдени-гигиеналық дағдылар)</p>				
Серуен	<p>Түскі уақыттаға серуендегі бақылауды жалғастыру. (қоршаған ортамен танысу, сөйлеуді дамыту, көркем әдебиет)</p>				
Серуеннен оралу	<p>Серуеннен кейін беті-қолымызды сумен тазалап жууға дағдыландыру. Жуыну кезінде қолдарын (алақандарын бір-біріне үйкелеу) және бетін алақандарымен жуу, ересектердің көмегімен беті-қолдарын сүрту. Сылдырлайды мөлдір су, Мөлдір суға қолыңды жу. Жуынсаң сен әрдайым, Таза бетің, маңдайың. (мәдени-гигиеналық дағдылар)</p>				
Кешкі ас	<p>Гигиеналық дағдылар Мақсат-міндеттер. Баланың тамақтануы кезінде баланы қолдайтын жағымды көңіл-күй тудыру. Балалардың беті - қолдарын жуғызу, таңғы асқа отырғызу. Ас ішу мәдениетімен таныстыру. Қасық, шанышқыны дұрыс қолдануға үйрету. Ас-су ішкенде сөйлемей. Тамақтанып болған соң "рақмет" айту. Жуыну кезінде қолдарын (алақандарын бір-біріне үйкелеу) және бетін алақандарымен жуу, ересектердің көмегімен беті-қолдарын сүрту. <i>Көркем сөз</i> Нан мен қасықты ал да, Тамақ ішуді баста! (Тусипжанова-Шагирова А.) Осы сөздерден кейін балалар таңғы асты бастайды. Таңғы ас кезінде педагог балалардың орындықтарда</p>				

	<p>отыруын қадағалайды. Үстел басында отырған бала өз қалпын сақтамаса, педагог балаға жақындап, дұрыс отыру керектігін айтады.</p> <p>(мәдени-гигиеналық дағдылар, көркем сөз)</p>
<p>Балалардың дербес әрекеті (баяу қимылды ойындар, үстел үсті ойындары, бейнелеу әрекеті, кітаптар қарау және тағы басқа әрекеттер)</p>	<p>Кітап бұрышында: өткен тақырыптар бойынша суреттерді қарау, сипаттау; ертегілерді есте жаңғырту, кейіпкерлердің сөздерін қайталау. (коммуникативті дағдылар, сөйлеуді дамыту, қазақ тілі, көркем әдебиет)</p> <p>Мақсат-міндеттер. Ересектермен, құрдастарымен қарым-қатынаста алғашқы әдеп нормаларына сәйкес сөздерді қолдануды үйрету (амандасу, қоштасу, рахмет айту).</p> <p>Музыкалық аспаптармен ойындар. Құстар тақырыбына байланысты әндер. (музыка)</p> <p>Мақсат-міндеттер. Айналадағы дыбыстарға еліктеу арқылы ән айтуға қызығушылықты ояту (мысалы: мысық мияулайды, ара ызыңдайды). Ән айту кезінде балаларды белсенділік танытуға ынталандыру, ересектің орындауындағы әннің сөздерін бірге қосылып айту (дыбыстарға еліктеу, сөз тіркестерін қайталау).</p> <p>Өнер бұрышында құстардың мүсіндеу жұмыстарын жасау. (шығармашылық дағдылар, жапсыру, мүсіндеу, сурет салу)</p> <p>Мақсат-міндеттер. Балаларды жалпақ, дөңгелек пішіндерді мүсіндей білуге, өз қалауы бойынша алынған пішіндерді құрастыруды, материалдарды ұқыпты қолдана білуге үйрету.</p> <p>Қолдың ұсақ моторикасын дамыту. (сенсорика)</p> <p>Мақсат-міндеттер. Біртекті заттарды ортақ белгісі: пішіні, түсі бойынша топтастыру, саусақтардың ұсақ моторикасын дамыту үшін заттармен әрекет жасау, дидактикалық ойындар барысында және тұрмыста балалардың сенсомоторлық «көз бен қолды» үйлестіру.</p> <p>Табиғат бұрышын қарастыру. (қоршаған ортамен танысу)</p> <p>Мақсат-міндеттер. Өлі табиғат заттарының қасиеттерін (су, құм, тас) ойын арқылы түсіну (суды құю, төгу, шашу, құмды салу, шашу, жинау, мүсіндеу, тасты жинау, қалау).</p> <p>Табиғаттағы ауа-райы құбылыстарын бақылау (жаңбыр, жел, күннің жарқырауы, қар).</p> <p>Көгөністер (қызанақ, қияр, сәбіз) мен жемістердің (алма, алмұрт, шие, өрік) сыртқы түрін тану және атауларын білу. Өсімдіктердің (ағаш, жапырақ, гүл) өзін немесе оларды суретінен тану және атау.</p>
<p>Балалардың үйге қайтуы (ата-аналарға кеңес)</p>	<p>Әңгімелесу: «Түстерді үйрену қарапайым және көңілді», «Кішкентай балаларға арналған құрылыс жиынтығын таңдау», «Отбасылық оқуды қалайша ләззат алуға болады»</p>

ТӘРБИЕЛЕУ-БІЛІМ БЕРУ ПРОЦЕСІНІҢ ЦИКЛОГРАММАСЫ

Білім беру ұйымы	№ 9 Бәйтерек				
Топ	Кіші жас тобы				
Топтың атауы	№1 «Балапан» тобы				
Балалардың жасы	2 жасар балалар				
Педагогтің аты-жөні	Онербаева Ыкпал				
Жоспардың құрылу кезеңі	20.03 -24.03.2022 ж. IV апта				
Апта күндері	<i>Дүйсенбі</i>	<i>Сейсенбі</i>	<i>Сәрсенбі</i>	<i>Бейсенбі</i>	<i>Жұма</i>
Күн тәртібі					
Балаларды қабылдау	Таңғы сүзгі: балалардың терісін, дене қызуын, сыртқы келбетін тексеру. Балаларды жақсы көңіл күймен қарсы алу және оларға қолайлы жағдай жасау. Баланың көңіл күйін, оның жеке пікірін, қызығушылығын анықтау. (сөйлеуді дамыту)				
Ата-аналармен әңгімелесу, кеңес беру	Әңгімелесу: "Көркем шығарманың бас кейіпкерлері айтатын сөздерін есте сақтаудың маңызы".				
Балалардың дербес әрекеті (баяу қимылды ойындар, үстел үсті ойындары, бейнелеу әрекеті, кітаптар қарау және тағы басқа әрекеттер)	"Ойын бұрышы" Мақсат-міндеттер. Ойын бұрыштарында тұрған ойыншықтарды өз еркімен алып, өзге баламен бөлісіп, алмасуға ынталандыру; ойнап болғаннан кейін				"Үстел-үсті ойыны" Мақсат-міндеттер. Үстел ойындары бұрышында сөренің шаңын сүртуге ынталандыру, ойыншықтармен тазалықта ойнау туралы түсіндіру; ойыннан кейін ұсақ

	ойыншықты өз орнына жинай білу әдетін қалыптастыру, мақтау.				бөлшектерді өздігінен орнына сала білуге дағдыландыру, әрекеттің барысын бақылау, мақтау, қолдау.
	<p>"Алынбалы-салынбалы ойыншықпен ойнау".</p> <p>Мақсат-міндеттер: балаларда жағымды көңіл-күйдің пайда болуы үшін мүмкіндіктер жасау, ойлауды, зейінді, ұсақ қол моторикасын дамыту.</p> <p>Ойыншықтарым көп менің, Бәрін жақсы көремін. Кешке дейін жалықпай, Бірге ойнап жүремін.</p>				<p>"Түсі бойынша қою" ойыны.</p> <p>Мақсат-міндеттер: түсті ажырату бойынша жұмысты жалғастыру. Бір үлкен қорапта текшелер мен шарлар бар. Үстелдің үстінде тағы екі қорап болады: текшелер қызыл, шарлар жасыл қорапқа салу керек.</p> <p>Тапсырма: шарлар мен текшелерді түсі бойынша орналастыру. (сенсорика)</p>
Таңертеңгі жаттығу	<p>Текшемен жалпы дамыту жаттығулары.</p> <p>"Текшені текшемен"</p> <p>Бастапқы қалып - аяқтар «тар жолда», артында текшелер.</p> <p>1 текшені алға қарай созу; 2,3 - текшені текшеге соғу; 4 - бастапқы қалыпқа оралу.</p> <p>«Шаршымен тізеге тигізу» Бастапқы қалып - аяқ иық енінде, белде текшелер. 1-алға еңкейіп, текшелер тізеге</p>				

	<p>тигізу; 2 - бастапқы позиция. «Текшелерге қол тигізбе» Бастапқы қалып - отыру, қолдар жанында, текшелер еденде өкшеге жақын. 1-тізені бүгіп, өзімізге қарай тартамыз; 2-бастапқы қалып. «Бұрылыстар» Бастапқы қалып - өкшеңізге отырыңыз, текшелер иықта. 1-бұрылу бір жағына, 2-бастапқы қалып, 3-екінші жаққа бұрылу, 4-б.қ. «Отырып-тұру» Бастапқы қалып - аяқтар «тар жолда». 1-отырыңыз, қолымызды текшелермен алға созу, 2-б.қ. Секіру. Жүрумен кезек секіруді орындаймыз. Барлық жаттығуларды 3-4 рет қайталаймыз. (дене шынықтыру)</p>
<p>Таңғы ас</p>	<p>Гигиеналық дағдылар Мақсат-міндеттер. Баланың тамақтануы кезінде баланы қолдайтын жағымды көңіл-күй тудыру. Балалардың беті - қолдарын жуғызу, таңғы асқа отырғызу. Ас ішу мәдениетімен таныстыру. Қасық, шанышқыны дұрыс қолдануға үйрету. Ас-су ішкенде сөйлемей. Тамақтанып болған соң "рақмет" айту. Жуыну кезінде қолдарын (алақандарын бір-біріне үйкелеу) және бетін алақандарымен жуу, ересектердің көмегімен беті-қолдарын сүрту. <i>Көркем сөз</i> Қомағай қоңыр аю, Нанды шашып жеп отыр. Түсінбедік бір сөзін, Аузы нанға толып тұр. Сөйлемей іш тамақты, тарсылдатпа табақты. (мәдени-гигиеналық дағдылар, көркем сөз)</p>
<p>Ұйымдастырылған іс-әрекетке дайындық</p>	<p>Таңғы сәлемдесу. Мақсат-міндеттер: балаларды жағымды көңіл-күйге бөленуге тарту, сәлемдесу рәсіміне баулу; жақын тұрған балаларға көңіл аудартып, жылы шыраймен қабылдауға тәрбиелеу. Қайырлы таң! Жаңа күн құтты болсын! Мейірім мен жылулыққа орта толсын! Жақсы бастап күнімізді қарсы алайық, Көп жұмыс бітірейік, шаршамайық!</p>

	Тусипжанова-Шагирова А. (сөйлеуді дамыту)				
Білім беру ұйымының кестесі бойынша ұйымдастырылған іс-әрекет	Көктемгі демалыс. (сюжетті ойындар, үстел үсті ойындар, театр қойылымдары, басқатырғыш, логикалық ойындар, қыс қызығына байланысты суреттер бояу)				Көктемгі демалыс. (сюжетті ойындар, үстел үсті ойындар, театр қойылымдары, басқатырғыш, логикалық ойындар, қыс қызығына байланысты суреттер бояу)
2- таңғы ас	Балаларға тамақ ішер алдында қолды жуу, тамақтану кезінде дұрыс отыруларын қадағалау, ескерту жасау; орындыққа сүйенбей, шынтақты дұрыс қойып отыруларын қатаң қадағалау; тамақ ішер алдында балалардың бір-біріне астың дәмді болуын тілеп; тамақтан соң алғыс айту. (мәдени-гигиеналық дағдылар, дербес әрекет)				
Серуенге дайындық	"Киіну-шешіну". Мақсат-міндеттер: балаларға киіну мен шешіну тәртібін үйрету және дағдыландыру, киіну және шешіну барысында ересектердің көмегіне жүгінуге үйрету. (мәдени-гигиеналық дағдылар)				
Серуен	Бұлтты және аспанды бақылау. (қоршаған ортамен танысу, сөйлеуді дамыту) Мақсат-міндеттер. Көктем туралы түсініктерін күшейту. Аспанның өзгеруіне назар аударту. Аспан қандай: көк, бұлт пайда болды				Сүңгілерді бақылау. (қоршаған ортамен танысу, сөйлеуді дамыту) Мақсат-міндеттер. Сүңгілердің пішіні, көлемі әр түрлі болатынын атап өту. Олардың пайда болуын түсіндіру (қар еридi, су тамшылайды, бірақ үнемі бірдей, жылы

	<p>- Бұлттар қандай түсті? - Олардың жүзуін бақыла. - Олар неге ұқсайды? Ақсың, сұрсың қарасың Қалқып қайда барасың? Қимылды ойын «Шеңберге лақтыр». (дене шынықтыру) Мақсат-міндеттер: әр түрлі заттармен әрекет ету қабілетін жетілдіру, заттарды екі қолмен белгілі бір бағытқа лақтыруға үйрету, көзді дамыту, қимыл-қозғалысты үйлестіру, ептілік, дене жаттығуларына қажеттілікке тәрбиелеу</p>				<p>емес; күн суық болғанда су тамшылары қатады, мұздақ төмен қарай өседі). Балалардың көктемгі табиғаттың құбылысы жайында түсінігін кеңейту. Бүршік жарып ағаштар, Құстар ұя салады. Сылдыраған бұлақтар, Ағып бара жатады. Қимылды ойын доппен. (дене шынықтыру) Мақсат-міндеттер. Допты бір-біріне беруді үйрету; жылдамдықты дамыту. Балалар тәрбиешімен бірге шеңберге тұрады. Тәрбиеші допты жанында тұрған балаға, ол көршісіне береді. Допты тез беру керек.Тәрбиеші допты қуып жетуге</p>
--	-------------------------------------------------------------------------------------------------------------------------------------------------------------------------------------------------------------------------------------------------------------------------------------------------------------------------------------------------------------------------------------------------------------------------------------------------	--	--	--	---------------------------------------------------------------------------------------------------------------------------------------------------------------------------------------------------------------------------------------------------------------------------------------------------------------------------------------------------------------------------------------------------------------------------------------------------------------------------------------------------------------------------------------------------------

					тырысады.
Серуеннен оралу	Серуеннен кейін беті-қолымызды сумен тазалап жууға дағдыландыру. Жуыну кезінде қолдарын (алақандарын бір-біріне үйкелеу) және бетін алақандарымен жуу, ересектердің көмегімен беті-қолдарын сүрту. Сылдырлайды мөлдір су, Мөлдір суға қолыңды жу. Жуынсаң сен әрдайым, Таза бетің, маңдайың. (мәдени-гигиеналық дағдылар)				
Түскі ас	Гигиеналық дағдылар Мақсат-міндеттер. Баланың тамақтануы кезінде баланы қолдайтын жағымды көңіл-күй тудыру. Балалардың беті - қолдарын жуғызу, таңғы асқа отырғызу. Ас ішу мәдениетімен таныстыру. Қасық, шанышқыны дұрыс қолдануға үйрету. Ас-су ішкенде сөйлемей. Тамақтанып болған соң "рақмет" айту. Жуыну кезінде қолдарын (алақандарын бір-біріне үйкелеу) және бетін алақандарымен жуу, ересектердің көмегімен беті-қолдарын сүрту. <i>Көркем сөз</i> Қомағай қоңыр аю, Нанды шашып жеп отыр. Түсінбедік бір сөзін, Аузы нанға толып тұр. Сөйлемей іш тамақты, тарсылдатпа табақты. (мәдени-гигиеналық дағдылар, көркем сөз)				
Күндізгі ұйқы	Мақсат-міндеттері: дәретханаға бару, жуыну, киімдерін бүктеу, тыныш ұйықтау сияқты белгілі бір рәсімдерді сақтай отырып, ұйқыға өзін-өзі дайындау дағдыларын қалыптастыру. Балалардың тыныш ұйқысы үшін қолайлы жағдай жасау. Ұйықтар алдында шешінгенде, орындықтың арқалығына көйлек немесе жейделерін ілгізіп, ал орындықтың өзіне шалбарын, етектерін бүктеп қойдыру. "Әлди-әлди" әні. Көзімнің ағы-қарасы, Жүрегімнің парасы, Уайым-қайғы ойлатпас, Көңілімнің сапасы. Айналайын, шырағым!				

	<p>Көлге біткен құрағым! Маңдайдағы құндызым, Аспандағы жұлдызым. (көркем әдебиет, музыка)</p>				
Бірте-бірте тұрғызу, сауықтыру шаралары	<p>"Мейірімді мысық" (белді бүгіп, басты жоғары көтеру). Жалпақтабандықтың алдын алу мақсатында денсаулық жолдарымен жүру. Алған білімдерін бекітіп, мәдени-гигиеналық дағдыларын орындау. (мәдени-гигиеналық дағдылар, дербес әрекет, дене шынықтыру)</p>				
Бесін ас	<p>Алдына қойған асқа назар аударту; дастарқан басында отыру мәдениеті, тамақтану мәдениетіне баулуға бағытталған жеке-дара жұмыс; этикет ережелері. Жуыну кезінде қолдарын (алақандарын бір-біріне үйкелеу) және бетін алақандарымен жуу, ересектердің көмегімен беті-қолдарын сүрту. (мәдени-гигиеналық дағдылар)</p>				
Балалардың дербес әрекеті (баяу қимылды ойындар, үстел үсті ойындары, бейнелеу әрекеті, кітаптар қарау және тағы басқа әрекеттер)	<p>«Киіз үй». Кел, балалар, тұрайық, Үлкен шеңбер құрайық. (шеңбер бойымен қол ұстасып тұрады) Шаңырақты көтеріп, Керегені құрайық. (қол ұстасып оларды көтереді) Уықтай иіліп, Шаңыраққа қосылып. (бір тізеге отырып, қолдарын шеңбердің ортасына қосады) Киіз үйді құрайық. (сөйлеуді дамыту, дене шынықтыру)</p>				<p>"Тағам алдыру" сюжетті-рөлдік ойыны. Мақсат-міндеттер: балалардың ойын барысындағы қимылдарды орындауға үйрету. Балалардың белгілі бір рөл үшін атрибуттарды өз бетінше таңдауға талпыныстарын ынталандыру; ойын ортасын жетіспейтін заттармен, ойыншықтармен толықтыру. (сөйлеуді дамыту, қоршаған ортамен танысу)</p>

<p>Балалармен жеке жұмыс</p>	<p>"Наурыз" мәңгерлеп оқу. Қарды ерітіп жылғасы, Наурыз келді – жыл басы. Шуақ төкті жарық күн, Мейрамында халықтың. Бата беріп атамыз, Бата беріп апамыз. Тәтті болып жасалған Наурыз дәмін татамыз. Б. Жақыпов (сөйлеуді дамыту және көркем әдебиет)</p>				<p>«Сыбызғыға үрле!» ойыны Күшті, тегіс дем шығаруды дамыту; ерін бұлшықеттерін белсендіру. Жабдық: әр түрлі үрмелі музыкалық аспаптар: түтіктер, сыбызғы, флейта, мүйіз, гармоника. Біз балаларға аспаптарды таратып, алдымен өз кезегінде, содан кейін бәрін бірге ойнауды ұсынамыз. - Енді сенімен аздап ойнайық! Сыбызғыны алып - ойнай бастайық! Егер балалардың біреуі сыбызғыдан дыбыс шығара алмаса, оның дұрыс соғылған-соқпағанын тексеріңіз: аузынан шыққан дем күшті болуы керек және дәл сыбызғының коңырауына түсіп</p>
-------------------------------------	---------------------------------------------------------------------------------------------------------------------------------------------------------------------------------------------------------------------------------------------------------------------------------------------------------------------------------------------------------------------------------------	--	--	--	----------------------------------------------------------------------------------------------------------------------------------------------------------------------------------------------------------------------------------------------------------------------------------------------------------------------------------------------------------------------------------------------------------------------------------------------------------------------------------------------------------------------------------------------------------------------------------------------------------------------

					кетуі керек. (музыка)
Серуенге дайындық	"Киіну-шешіну". Мақсат-міндеттер: балаларға киіну мен шешіну тәртібін үйрету және дағдыландыру, киіну және шешіну барысында ересектердің көмегіне жүгінуге үйрету. (мәдени-гигиеналық дағдылар)				
Серуен	Түскі уақыттаға серуендегі бақылауды жалғастыру. (қоршаған ортамен танысу, сөйлеуді дамыту, көркем әдебиет)				
Серуеннен оралу	Серуеннен кейін беті-қолымызды сумен тазалап жууға дағдыландыру. Жуыну кезінде қолдарын (алақандарын бір-біріне үйкелеу) және бетін алақандарымен жуу, ересектердің көмегімен беті-қолдарын сүрту. Сылдырлайды мөлдір су, Мөлдір суға қолыңды жу. Жуынсаң сен әрдайым, Таза бетің, маңдайың. (мәдени-гигиеналық дағдылар)				
Кешкі ас	Гигиеналық дағдылар Мақсат-міндеттер. Баланың тамақтануы кезінде баланы қолдайтын жағымды көңіл-күй тудыру. Балалардың беті - қолдарын жуғызу, таңғы асқа отырғызу. Ас ішу мәдениетімен таныстыру. Қасық, шанышқыны дұрыс қолдануға үйрету. Ас-су ішкенде сөйлемей. Тамақтанып болған соң "рақмет" айту. Жуыну кезінде қолдарын (алақандарын бір-біріне үйкелеу) және бетін алақандарымен жуу, ересектердің көмегімен беті-қолдарын сүрту. <i>Көркем сөз</i> Қомағай қоңыр аю, Нанды шашып жеп отыр. Түсінбедік бір сөзін, Аузы нанға толып тұр. Сөйлемей іш тамақты, тарсылдатпа табақты. (мәдени-гигиеналық дағдылар, көркем сөз)				
Балалардың дербес әрекеті (баяу қимылды ойындар, үстел үсті ойындары,	Кітап бұрышында: өткен тақырыптар бойынша суреттерді қарау, сипаттау; ертегілерді есте жаңғырту, кейіпкерлердің сөздерін қайталау. (коммуникативті дағдылар, сөйлеуді дамыту, қазақ тілі, көркем әдебиет) Мақсат-міндеттер. Ересектермен, құрдастарымен қарым-қатынаста алғашқы әдеп нормаларына сәйкес сөздерді қолдануды үйрету (амандасу, қоштасу, рақмет айту).				

<p>бейнелеу әрекеті, кітаптар қарау және тағы басқа әрекеттер)</p>	<p>Музыкалық аспаптармен ойындар. Құстар тақырыбына байланысты әндер. (музыка)</p> <p>Мақсат-міндеттер. Айналадағы дыбыстарға еліктеу арқылы ән айтуға қызығушылықты ояту (мысалы: мысық мияулайды, ара ызыңдайды). Ән айту кезінде балаларды белсенділік танытуға ынталандыру, ересектің орындауындағы әннің сөздерін бірге қосылып айту (дыбыстарға еліктеу, сөз тіркестерін қайталау).</p> <p>Өнер бұрышында құстардың мүсіндеу жұмыстарын жасау. (шығармашылық дағдылар, жапсыру, мүсіндеу, сурет салу)</p> <p>Мақсат-міндеттер. Балаларды жалпақ, дөңгелек пішіндерді мүсіндей білуге, өз қалауы бойынша алынған пішіндерді құрастыруды, материалдарды ұқыпты қолдана білуге үйрету.</p> <p>Қолдың ұсақ моторикасын дамыту. (сенсорика)</p> <p>Мақсат-міндеттер. Біртекті заттарды ортақ белгісі: пішіні, түсі бойынша топтастыру, саусақтардың ұсақ моторикасын дамыту үшін заттармен әрекет жасау, дидактикалық ойындар барысында және тұрмыста балалардың сенсомоторлық «көз бен қолды» үйлестіру.</p> <p>Табиғат бұрышын қарастыру. (қоршаған ортамен танысу)</p> <p>Мақсат-міндеттер. Өлі табиғат заттарының қасиеттерін (су, құм, тас) ойын арқылы түсіну (суды құю, төгу, шашу, құмды салу, шашу, жинау, мүсіндеу, тасты жинау, қалау).</p> <p>Табиғаттағы ауа-райы құбылыстарын бақылау (жаңбыр, жел, күннің жарқырауы, қар).</p> <p>Көгөністер (қызанақ, қияр, сәбіз) мен жемістердің (алма, алмұрт, шие, өрік) сыртқы түрін тану және атауларын білу. Өсімдіктердің (ағаш, жапырақ, гүл) өзін немесе оларды суретінен тану және атау.</p>
<p>Балалардың үйге қайтуы (ата-аналарға кеңес)</p>	<p>Әңгімелесу: «Кішкентай балаларға арналған ойыншықтарды таңдау ерекшеліктері», «Ойыншықтар не үшін қажет?».</p>

ТӘРБИЕЛЕУ-БІЛІМ БЕРУ ПРОЦЕСІНІҢ ЦИКЛОГРАММАСЫ					
Білім беру ұйымы	№ 9 Бәйтерек				
Топ	Кіші жас тобы				
Топтың атауы	№1 «Балапан» тобы				
Балалардың жасы	2 жасар балалар				
Педагогтің аты-жөні	Онербаева Ыкпал				
Жоспардың құрылу кезеңі	27.03 -31.03.2022 ж. қайталау				
Апта күндері	<i>Дүйсенбі</i>	<i>Сейсенбі</i>	<i>Сәрсенбі</i>	<i>Бейсенбі</i>	<i>Жұма</i>
Күн тәртібі					
Балаларды қабылдау	Таңғы сүзгі: балалардың терісін, дене қызуын, сыртқы келбетін тексеру. Балаларды жақсы көңіл күймен қарсы алу және оларға қолайлы жағдай жасау. Баланың көңіл күйін, оның жеке пікірін, қызығушылығын анықтау. (сөйлеуді дамыту)				
Ата-аналармен әңгімелесу, кеңес беру	Әңгімелесу: "1-2 жасар балалар үшін үстел ойындарын тандау ерекшеліктері", "Ойыншықтардың материалдары мен сапасы", "Ойыншықтар не үшін керек?".				
Балалардың дербес әрекеті (баяу қимылды ойындар, үстел үсті ойындары, бейнелеу әрекеті, кітаптар қарау және тағы басқа әрекеттер)	"Табиғат бұрышы" Мақсат-міндеттер. Табиғат бұрышындағы өсімдіктер өскен топырақтың құрғақ болуына көңіл аудару; өсімдіктерді күту барысында суарудың үлгісін	"Жуыну әдебі" Мақсат-міндеттер. Жуыну бөлмесінде жуыну әдебін игерту: қолдарын өздігінен сабындауды, су ағымы астына қойып, үйкелеп жууын қадағалау; өз орамалын тауып,	"Үстел-үсті ойыны" Мақсат-міндеттер. Үстел ойындары бұрышында сөренің шаңын сүртуге ынталандыру, ойыншықтармен тазалықта ойнау туралы түсіндіру; ойыннан кейін ұсақ	"Ойын бұрышы" Мақсат-міндеттер. Ойын бұрыштарында тұрған ойыншықтарды өз еркімен алып, өзге баламен бөлісіп, алмасуға ынталандыру; ойнап болғаннан кейін	"Табиғат бұрышы" Мақсат-міндеттер. Табиғат бұрышындағы балықтарға жем беруге шақыру (денсаулықтарына рұқсатты ескеру); балықтардың су астындағы тіршілігін

	көрсету; балаларды сусепкішті ұстап, суару амалына үйрету.	қолын сүртіп, орнына ілуге дағдыландыру; қолының тазалығын байқауға ынталандыру, мақтау.	бөлшектерді өздігінен орнына сала білуге дағдыландыру, әрекеттің барысын бақылау, мақтау, қолдау.	ойыншықты өз орнына жинай білу әдетін қалыптастыру, мақтау.	бақылауға ынталандыру; қамқорлыққа тәрбиелеу.
	<p>"Ою саламыз" саусақ жыттығыуы. Мақсат-міндеттер: балаларды қимылдарды жаттығу мәтінінің ырғағына сай орындауға дағдыландыру; ойлау, елестету қабілетін, ұсақ қол моторикасын, жағымды эмоцияларды дамыту. Зергер бала боламыз, (Екі алақанда ашу) Оюды саламыз: Бұлақ, (Қолдарды жұдырыққа жинап, ішке қарай бұрау) Дөңгелек, (Шеңбер салу) Ирек, (Толқындар жасау)</p>	<p>«Сиқырлы қап» Мақсат-міндеттер. Балаларға дыбыстарды дұрыс айтуға үйрету, заттарды тануға баулу. Ойын барысы: Тәрбиеші балаларға таныс ойыншықтар мен заттарды жәшікке жинайды. Балаларға менде бір сиқырлы дорба бар онда не бар екен дейді.Кәне көрейік! Бір ойыншықты алып шығып, мынау не дейді? Балалар заттың атын атайды. Кейін жұмбақтарды шешуге болады. (сөйлеуді дамыту,</p>	<p>«Секірейік, секірейік!» жаттығыуы Мақсат-міндеттер. Балалардың сөйлеу, есте сақтау қабілетін дамыту, жағымды эмоцияларды ояту. 1 дегенде -тұрайық, 2– алақанды соғайық, 3 дегенде- секірейік, Оң жаққа бұрылып, Сол жаққа бұрылып, Бір отырып, бір тұрып, Біз секіріп алайық 4- дегенде асықпай, Орнымызды табайық. (сөйлеуді дамыту,</p>	<p>«Сиқырлы қыстырғыштар» дидактикалық ойыны Мақсат-міндеттер. Балаларға қажетті түсті қыстырғыштарды, тактильді сезімдерді, екі түсті кезектесіп тұратын қыстырғыштарды тандауға үйрету, шығармашылық қабілетін дамыту. Материал: қарапайым киімдер, басылған суреттер. Ойын барысы: балалар ағашқа бұтақтар, күнге - сәулелер, қызылшаға-шыңдары және т.б.</p>	<p>«Үйге гүл отырғызайық» дидактикалық ойыны Мақсат-міндеттер. Балаларды түрлі заттарды топтастыруға үйрету: қызыл гүлдер қызыл үйге, сары гүлдер, жасыл шалғындағы сары үйге. Балаларды қызыл, сары, жасыл, көк түстерді ажыратуға жаттығу. Материал: үйлер, гүлдер, шалғын. (қоршаған ортамен танысу)</p>

	<p>Қанат, (Қос қолмен бұлғау) Гүлдер, (Алақандарды жайып, тігінен көрсету) Көбелек. (Қос қолды айқастырып, бұлғау) Д. Ахметова. (сөйлеуді дамыту)</p>	<p>қоршаған ортамен танысу)</p>	<p>дене шынықтыру)</p>	<p>тағуды үйренеді. (сөйлеуді дамыту, қоршаған ортамен танысу)</p>	
<p>Таңертеңгі жаттығу</p>	<p>Текшемен жалпы дамыту жаттығулары. "Текшені текшемен" Бастапқы қалып - аяқтар «тар жолда», артында текшелер. 1 текшені алға қарай созу; 2,3 - текшені текшеге соғу; 4 - бастапқы қалыпқа оралу. «Шаршымен тізеге тигізу» Бастапқы қалып - аяқ иық енінде, белде текшелер. 1-алға еңкейіп, текшелер тізеге тигізу; 2 - бастапқы позиция. «Текшелерге қол тигізбе» Бастапқы қалып - отыру, колдар жанында, текшелер еденде өкшеге жақын. 1-тізені бүгіп, өзімізге қарай тартамыз; 2-бастапқы қалып. «Бұрылыстар» Бастапқы қалып - өкшеңізге отырыңыз, текшелер иықта. 1-бұрылу бір жағына, 2-бастапқы қалып, 3-екінші жаққа бұрылу, 4-б.қ. «Отырып-тұру» Бастапқы қалып - аяқтар «тар жолда». 1-отырыңыз, қолымызды текшелермен алға созу, 2-б.қ. Секіру. Жүрумен кезек секіруді орындаймыз. Барлық жаттығуларды 3-4 рет қайталаймыз. (дене шынықтыру)</p>				

<p>Таңғы ас</p>	<p>Гигиеналық дағдылар Мақсат-міндеттер. Баланың тамақтануы кезінде баланы қолдайтын жағымды көңіл-күй тудыру. Балалардың беті - қолдарын жуғызу, таңғы асқа отырғызу. Ас ішу мәдениетімен таныстыру. Қасық, шанышқыны дұрыс қолдануға үйрету. Ас-су ішкенде сөйлемеу. Тамақтанып болған соң "рақмет" айту. Жуыну кезінде қолдарын (алақандарын бір-біріне үйкелеу) және бетін алақандарымен жуу, ересектердің көмегімен беті-қолдарын сүрту. <i>Көркем сөз</i> Су-өмір жүрегі Денсаулық тірегі. Шөлдесең , қанасың. Жуынсаң, тазасың. (мәдени-гигиеналық дағдылар, көркем сөз)</p>				
<p>Ұйымдастырылған іс-әрекетке дайындық</p>	<p>Балалардың жағымды көңіл-күйлерін қамтамасыз ету үшін бәсеңдеу дыбыста салмақты әуенжазбасын қосу. - Сыңғырла, домбыра! Сыңғырла, домбыра! Күйің таралсын кең далаға. Сыңғырла, домбыра! Сыңғырла, домбыра! Күйің таралсын ауыл-қалаға. (сөйлеуді дамыту және көркем әдебиет)</p>				
<p>Білім беру ұйымының кестесі бойынша ұйымдастырылған іс-әрекет</p>	<p>1. Мүсіндеуден ойын-жаттығу "Сәулеге алқа тағайық" Мақсат-міндеттер. Алқа мүсіндеуді үйрету, ермексаздан мүсіндеу тәсілдері: алақанның айналма қозғалысымен есу үйренуді бекіту, ұсақ</p>	<p>1. "Көңілді саусақтар" саусаққа арналған жаттығу. Мақсаты: балалардың ұсақ қол моторикасын, жағымды эмоцияларды дамыту, ересекке деген сенімділікті</p>	<p>1. Дене шынықтыру Маман жоспарымен</p>	<p>1. Дене шынықтыру Маман жоспарымен</p>	<p>1. Музыка Маман жоспарымен</p>

	қол маторикасын дамыту, тапсырманы орындауда ұқыпылық пен өз ойымен бөлісуге тәрбиелеу.	арттыру. 2. Дене шынықтыру Маман жоспарымен			
2- таңғы ас	Балаларға тамақ ішер алдында қолды жуу, тамақтану кезінде дұрыс отыруларын қадағалау, ескерту жасау; орындыққа сүйенбей, шынтақты дұрыс қойып отыруларын қатаң қадағалау; тамақ ішер алдында балалардың бір-біріне астың дәмді болуын тілеп; тамақтан соң алғыс айту. (мәдени-гигиеналық дағдылар, дербес әрекет)				
Серуенге дайындық	"Киіну-шешіну". Мақсат-міндеттер: балаларға киіну мен шешіну тәртібін үйрету және дағдыландыру, киіну және шешіну барысында ересектердің көмегіне жүгінуге үйрету. (мәдени-гигиеналық дағдылар)				
Серуен	Құстарды бақылау. (қоршаған ортамен танысу, сөйлеуді дамыту, көркем әдебиет) Мақсат-міндеттер. Балалардың құстарға қамқор болуға деген құштарлығын күшейту; олардың әдеттері мен ерекшеліктерін зерттеу. Ағашты алаңға шығарып, оны қалың қарға жабыстыру, оны тығыз ұстау үшін сумен толтыру. Құстарға арналған «мереке»	Бақылау - су барлық жерде. (қоршаған ортамен танысу, сөйлеуді дамыту, көркем әдебиет) Мақсат-міндеттер. Балаларға еріген қармен әр түрлі іс-әрекеттерді көрсету, балалардың табиғаттағы маусымдық өзгерістер туралы түсініктерін кеңейту. Су деген - өмір көзі, Тіршіліктің нәрі бұл. Су болмаса оянбайды, Табиғаттың барлығы.	Өсімдіктер мен бұталарды бақылау. (қоршаған ортамен танысу, сөйлеуді дамыту, көркем әдебиет) Мақсат-міндеттер. Кез келген ағаш пен бұта тіршілік иесі деген ойды бекіту; табиғатқа деген құрмет сезімін тәрбиелеу. Ағаштардың қалай қыстағанын тексеріңіз. Жасыл қыста жазда да, Біз қараймыз мәз бола.	Сүңгілерді бақылау. (қоршаған ортамен танысу, сөйлеуді дамыту, көркем әдебиет) Мақсат-міндеттер. Сүңгілердің пішіні, көлемі әр түрлі болатынын атап өту. Олардың пайда болуын түсіндіру (қар ериді, су тамшылайды, бірақ үнемі бірдей, жылы емес; күн суық болғанда су тамшылары қатады, мұздақ төмен қарай өседі). Балалардың көктемгі табиғаттың	Аула сыпырушының жұмысын бақылау. (қоршаған ортамен танысу, сөйлеуді дамыту, көркем әдебиет) Мақсат-міндеттер. Ересектердің еңбегін құрметтеуге тәрбиелеуді жалғастыру; басқаларға көмекке келуге үйрету. Балалардың назарын тазартылған жерге аудару. Оларға сыпырушының жұмысының ерекшеліктері,

<p>ұйымдастыру. Ағаштың астына қарғаларға арналған сүйектерді салып, ағаштың айналасына дән араласқан құм сеуіп қоюға болады.. Қандай құстар қандай жемді жейтінін балалармен бақылау. Жылы жаққа ұшпайтын, Біздің жақта қыстайтын. Құстар жүрсе жуықта, Жем шашуды ұмытпа «Құстар ұшады» қимылды ойыны (дене шынықтыру) Мақсат-міндеттер: 5-10 см биіктіктегі заттардан секіруге, бір-біріне соқтығыспай, шашырап жүгіруге үйрету. Балалар бір платформада орналасқан объектілерде</p>	<p>Күндіз күн жылиды, аулада ағындар ағып жатыр. Судың биік жерлерден төмен қарай ағуын қадағалау. Ағындар ағынымен жүріңіз. «Доп» қимылды ойыны ойыны. (дене шынықтыру, сөйлеуді дамыту) Мақсат-міндеттер. Секіруге, ырғақты қозғала білуге үйрету. Педагог балаларға допты көрсетеді, өлең оқиды: Добым менің домалақ, Тоқтамайсың домалап. Үстел үстін бүлдіріп. Тарелкені сындырыдың Тентек болып кеттің деп, Тұрмыз сені тепкілеп.</p>	<p>Инелері сондай көп, Жаңғақтары аз ғана. Қимылды ойын «Түлкі мен балапандар» (дене шынықтыру) Мақсат-міндеттер. Бұл ойынға балалар 7-8 ден бөлініп ойнайды. Топ ішінде бір баланы «түлкі» етіп сайлап, қалған балаларды балапандар деп әрқайсысына бетперде кигізіп ойын ойналады. Ойында балапандар түлкі кейіпкеріне ұсталып қалмауы үшін, тәрбиеші көмегімен белгі бойынша ойынды бастап аяқтауы тиіс. Балалар шапшаң кең бөлмені айнала қашуы тиіс.</p>	<p>құбылысы жайында түсінігін кеңейту. Бүршік жарып ағаштар, Құстар ұя салады. Сылдыраған бұлақтар, Ағып бара жатады. Қимылды ойын доппен. (дене шынықтыру) Мақсат-міндеттер. Допты бір-біріне беруді үйрету; жылдамдықты дамыту. Балалар тәрбиешімен бірге шеңберге тұрады. Тәрбиеші допты жанында тұрған балаға, ол көршісіне береді. Допты тез беру керек. Тәрбиеші допты қуып жетуге тырысады.</p>	<p>адамдарға деген қажеттілігі туралы айту. Балаларды тазалыққа шақыру. Аула тазалаушы қыста балабақша ауласында не істейді? Жұмыс үшін ол қандай құралдарды пайдаланады? Ағаштарды аяздан қорғау үшін ол не істейді? Аула тазалаушы жұмысы адамдар және табиғат үшін керек пе? Қимылды ойын «Ұйқыдағы түлкі» (дене шынықтыру) Мақсат-міндеттер. Балалар арасынан «түлкі» сайланады. Ол алаңның бұрышына тұрады да, ұйқыға кеткендей кейіп танытады. Балалар алаңда жан-жаққа шашырап жүгіріп ойнайды. Жүргізуші: «түлкі</p>
----------------------------------------------------------------------------------------------------------------------------------------------------------------------------------------------------------------------------------------------------------------------------------------------------------------------------------------------------------------------------------------------------------------------------------------------------------------------------------------------------	----------------------------------------------------------------------------------------------------------------------------------------------------------------------------------------------------------------------------------------------------------------------------------------------------------------------------------------------------------------------------------------------------------------------------------------------------	----------------------------------------------------------------------------------------------------------------------------------------------------------------------------------------------------------------------------------------------------------------------------------------------------------------------------------------------------------------------------------------------------------------------------------------------------------------------	---------------------------------------------------------------------------------------------------------------------------------------------------------------------------------------------------------------------------------------------------------------------------------------------------------------------------------------------------------------------------------------------------------------	-------------------------------------------------------------------------------------------------------------------------------------------------------------------------------------------------------------------------------------------------------------------------------------------------------------------------------------------------------------------------------------------------------------------------------------------------------------------------------------------------------------------------------------

	<p>(орындықтарда, барларда) тұрады. Тәрбиеші: «Далада күн жарқырайды, құстар ұяларынан дән іздейді». Балалар секіріп түсіп, ойын алаңын айнала жүгіреді, «қанаттарын қағып, дәндерін шоқиды». «Түн» белгісі бойынша - құстар ұяларына оралады.</p>				<p>оянды» дегенде, барлық бала «түлкіден» сызықтың арғы жағындағы «үйге» қашады. «Түлкі» оларды қуалап ұстауға тырысады.</p>
<p>Серуеннен оралу</p>	<p>Серуеннен кейін беті-қолымызды сумен тазалап жууға дағдыландыру. Жуыну кезінде қолдарын (алақандарын бір-біріне үйкелеу) және бетін алақандарымен жуу, ересектердің көмегімен беті-қолдарын сүрту.</p> <p>Сылдырлайды мөлдір су, Мөлдір суға қолынды жу. Жуынсаң сен әрдайым, Таза бетің, маңдайың. (мәдени-гигиеналық дағдылар)</p>				
<p>Түскі ас</p>	<p>Гигиеналық дағдылар</p> <p>Мақсат-міндеттер. Баланың тамақтануы кезінде баланы қолдайтын жағымды көңіл-күй тудыру. Балалардың беті - қолдарын жуғызу, таңғы асқа отырғызу. Ас ішу мәдениетімен таныстыру. Қасық, шанышқыны дұрыс қолдануға үйрету. Ас-су ішкенде сөйлемей. Тамақтанып болған соң "рақмет" айту. Жуыну кезінде қолдарын (алақандарын бір-біріне үйкелеу) және бетін алақандарымен жуу, ересектердің көмегімен беті-қолдарын сүрту.</p> <p><i>Көркем сөз</i></p> <p>Су-өмір жүрегі Денсаулық тірегі. Шөлдесең , қанасың. Жуынсаң, тазасың.</p>				

	(мәдени-гигиеналық дағдылар, көркем сөз)
Күндізгі ұйқы	<p>Мақсат-міндеттері: дәретханаға бару, жуыну, киімдерін бүктеу, тыныш ұйықтау сияқты белгілі бір рәсімдерді сақтай отырып, ұйқыға өзін-өзі дайындау дағдыларын қалыптастыру. Балалардың тыныш ұйқысы үшін қолайлы жағдай жасау. Ұйықтар алдында шешінгенде, орындықтың арқалығына көйлек немесе жейделерін ілгізіп, ал орындықтың өзіне шалбарын, етектерін бүктеп қойдыру.</p> <p>"Әлди-әлди" әні. Көзімнің ағы-қарасы, Жүрегімнің парасы, Уайым-қайғы ойлатпас, Көңілімнің сапасы. Айналайын, шырағым! Көлге біткен құрағым! Маңдайдағы құндызым, Аспандағы жұлдызым.</p> <p>(көркем әдебиет, музыка)</p>
Бірге-бірге тұрғызу, сауықтыру шаралары	<p>"Күннің оянуы". "Күн осылай оянады". Бастапқы қалып: жүресінен отыру, қолды төмен түсіреді. (ақырын тұру, әр сөз айтылғанда қолды жоғары созу). "Жоғары, жоғары, жоғары". Бастапқы қалып: тігінен тұру, екі қол екі жаққа. (денені төмен еңкейту, қол тізде, бастапқы қалыпқа келу) "Түнге қарай күн батады". Бастапқы қалып: дәл солай. (жүресінен отыру, қолды түсіру). "Төмен, төмен, төмен". Бастапқы қалып: жүресінен отыру, қолды түсіру. (Басты төмен - жоғары - төмен еңкейту). "Тамаша, тамаша!" Бастапқы қалып: тұру (қол шапалақтау). "Күн күлімдеді". Бастапқы қалып: тұру, қол белде. (Денені оңға-солға бұру). "Күн астында тамаша өмір сүреміз!" Бастапқы қалып: дәл солай. (бір орында бір жаққа айналу, екінші жаққа қайталау). (2 рет қайталау) жолдармен жүру. "Денсаулық" (Бедерлі тақтай, уқалау жолақшалары, шөптер). Мақсат-міндеттері. Алғашқы мәдени-гигиеналық дағдыларды орындауға жаттықтыру.</p> <p>"Мөлдір су".</p>

	Сылдыр, сылдыр, сылдыр су, Мөлдір суға бетінді жу. Жуса таза болады, Беті-қолың, маңдайың. (көркемсөз, дене шынықтыру)				
Бесін ас	Алдына қойған асқа назар аударту; дастарқан басында отыру мәдениеті, тамақтану мәдениетіне баулуға бағытталған жеке-дара жұмыс; этикет ережелері. Жуыну кезінде қолдарын (алақандарын бір-біріне үйкелеу) және бетін алақандарымен жуу, ересектердің көмегімен беті-қолдарын сүрту. (мәдени-гигиеналық дағдылар)				
Балалардың дербес әрекеті (баяу қимылды ойындар, үстел үсті ойындары, бейнелеу әрекеті, кітаптар қарау және тағы басқа әрекеттер)	"Алынбалы-салынбалы ойыншықпен ойнау". Мақсат-міндеттер: балаларда жағымды көңіл-күйдің пайда болуы үшін мүмкіндіктер жасау, ойлауды, зейінді, ұсақ қол моторикасын дамыту. Ойыншықтарым көп менің, Бәрін жақсы көремін. Кешке дейін жалықпай, Бірге ойнап жүремін.	Қоршаған ортамен танысудан ойын-жаттығу "Мереке Наурыз" Мақсат-міндеттер. Балаларға Наурыз мейрамы туралы түсінік беру. Балаларды дәстүрлермен, халық ойындарымен таныстыру. Есте сақтау, сөйлеу, ойлау, байқағыштық қабілеттерін дамыту. Отанға деген сүйіспеншілікке, дәстүрлерді құрметтеуге тәрбиелеу.	«Теңге алу» қимылды ойыны. Мақсат-міндеттер: балалардың тапқырлығы мен ептілігін дамыту, ұлттық ойын арқылы татулық пен адамгершілікке тәрбиелеу. Балалар ат үстінде шауып ойнайды. Балалар қозғалыс барысында тиын жинауы керек. Кім көп тиын жинайды, сол бала жеңімпаз атанады. (дене шынықтыру)	Көркем әдебиеттен ойын-жаттығу "Қош келдің, Наурыз!" Мақсат-міндеттер. Балаларды ""Наурыз"" мерекесімен таныстыру. Жұмбақтар шешіп, жаңылтпаштар айтуға үйрету; Есте сақтау қабілеттерін дамыту және сөздік қорларын молайтып, байланыстырып сөйлеуге дағдыландыру; ұлттық салт – дәстүрлерге деген құрмет сезімдеріне баулу.	"Үлкен - кіші" ойыны. Мақсат-міндеттер: балаларға заттардың үлкендігі және кішілігі туралы мәлімет беру. Үлкен қорапта әртүрлі көлемдегі ойыншықтар салынған. Балалар қораптың ішінен үлкен және кішкентай ойыншықтарды ажыратып, табулары қажет. (сенсорика)
Балалармен жеке	"Бір" және "көп"	"Көлеңкеге не	Ойын-имитация.	"Көңілді саусақтар"	"Тағам алдыру"

<p>жұмыс</p>	<p>дамытушы ойыны. Мақсат-міндеттер: балалардың «көп», «бір» ұғымдары туралы түсініктерін дамыту, «көп – бір» заттардың санын ажырата білуге жаттықтыру; ойлауын, зейінін дамыту. Мұғалім ойыншықтар тобын қарастыруды ұсынады, екі «үйді» (бөлінген орындарды) қарап шығуды ұсынады, баламен бірге айтады: «Бұл үй «Көп» деп аталады, мынау «Бір» Содан кейін тапсырма беріледі: Мұқият қараңыз ойыншықтар, ойыншықтарды үйге бірінде біреу, екіншісінде көп болатындай етіп қойыңыз.</p>	<p>жасырдым?" дамытушы жаттығуы. Жарты шеңберде отырған балаларға ширма артына әртүрлі ойыншықтар немесе заттар жасырылады. Бұлардың пішіндері үшбұрышқа, дөңгелекке, тіктөртбұрышқа, шаршыға, сопақшаға келеді. Жеке тақтаға бірыңғай түске боялған (мысалы, көк түс) геометриялық пішіндер жапсырылады. Немесе слайд ретінде көрсетіледі. - Балалар, мен сендерге көлеңке көрсетемін, ал сендер оларға ұқсайтын пішіндерді атайсындар. - Жарайсындар! Балаларға доп, текше,</p>	<p>"Домбыра" Домбыра – ғажап аспап, Ойнап кетсе – Қане! Шап! Күмбір-күмбір, күмбірлейді. Іліп қойсаң – үндемейді. Д. Ахметова (сөйлеуді дамыту мен көркем әдебиет)</p>	<p>саусаққа арналған жаттығу. Мақсаты: балалардың ұсақ қол моторикасын, жағымды эмоцияларды дамыту, ересекке деген сенімділікті арттыру. Оң қолымда бес саусақ (Оң қолының саусақтарын көрсету) Сол қолымда бес саусақ (Сол қолдың саусақтарын көрсету) Бәрін қоссақ – он саусақ (Екі қолының саусақтарын қосу) Оң аяқпен секіремін (Екі аяқпен кезек секіру) Сол аяқпен секіремін (Орында жүру) (сөйлеуді дамыту)</p>	<p>сюжетті-рөлдік ойыны. Мақсат-міндеттер: балалардың ойын барысындағы қимылдарды орындауға үйрету. Балалардың белгілі бір рөл үшін атрибуттарды өз бетінше таңдауға талпыныстарын ынталандыру; ойын ортасын жетіспейтін заттармен, ойыншықтармен толықтыру. (сөйлеуді дамыту, қоршаған ортамен танысу)</p>
---------------------	-----------------------------------------------------------------------------------------------------------------------------------------------------------------------------------------------------------------------------------------------------------------------------------------------------------------------------------------------------------------------------------------------------------------------------------------------------------------------------------------------------------------------------	-------------------------------------------------------------------------------------------------------------------------------------------------------------------------------------------------------------------------------------------------------------------------------------------------------------------------------------------------------------------------------------------------------------------------------------------------------------------------------------------------------------------------------------------------------------------------------------------------	------------------------------------------------------------------------------------------------------------------------------------------------------------------------------------------------------------------------------------------------------------------	-------------------------------------------------------------------------------------------------------------------------------------------------------------------------------------------------------------------------------------------------------------------------------------------------------------------------------------------------------------------------------------------------------------------------------------------------------------------------------------------------------------------------	---------------------------------------------------------------------------------------------------------------------------------------------------------------------------------------------------------------------------------------------------------------------------------------------------------------------------------------------

	(сенсорика, сөйлеуді дамыту)	призма, матрешка, пирамида жасырылып, дұрыс жауап берген балаға беріледі. Егер жауап болмай жатса, бірінші көрсетіп, содан соң ғана жауап алуға болады. (қоршаған ортамен танысу)			
Серуенге дайындық	"Киіну-шешіну". Мақсат-міндеттер: балаларға киіну мен шешіну тәртібін үйрету және дағдыландыру, киіну және шешіну барысында ересектердің көмегіне жүгінуге үйрету. (мәдени-гигиеналық дағдылар)				
Серуен	Түскі уақыттаға серуендегі бақылауды жалғастыру. (қоршаған ортамен танысу, сөйлеуді дамыту, көркем әдебиет)				
Серуеннен оралу	Серуеннен кейін беті-қолымызды сумен тазалап жууға дағдыландыру. Жуыну кезінде қолдарын (алақандарын бір-біріне үйкелеу) және бетін алақандарымен жуу, ересектердің көмегімен беті-қолдарын сұрту. Сылдырлайды мөлдір су, Мөлдір суға қолыңды жу. Жуынсаң сен әрдайым, Таза бетің, маңдайың. (мәдени-гигиеналық дағдылар)				
Кешкі ас	Гигиеналық дағдылар Мақсат-міндеттер. Баланың тамақтануы кезінде баланы қолдайтын жағымды көңіл-күй тудыру. Балалардың беті - қолдарын жуғызу, таңғы асқа отырғызу. Ас ішу мәдениетімен таныстыру. Қасық, шанышқыны дұрыс қолдануға үйрету. Ас-су ішкенде сөйлемеу. Тамақтанып болған соң "рақмет" айту. Жуыну кезінде қолдарын (алақандарын бір-біріне үйкелеу) және бетін алақандарымен жуу, ересектердің көмегімен беті-қолдарын сұрту. <i>Көркем сөз</i> Су-өмір жүрегі Денсаулық тірегі.				

	<p>Шөлдесең , қанасың. Жуынсаң, тазасың. (мәдени-гигиеналық дағдылар, көркем сөз)</p>
<p>Балалардың дербес әрекеті (баяу қимылды ойындар, үстел үсті ойындары, бейнелеу әрекеті, кітаптар қарау және тағы басқа әрекеттер)</p>	<p>Кітап бұрышында: өткен тақырыптар бойынша суреттерді қарау, сипаттау; ертегілерді есте жаңғырту, кейіпкерлердің сөздерін қайталау. (коммуникативті дағдылар, сөйлеуді дамыту, қазақ тілі, көркем әдебиет)</p> <p>Мақсат-міндеттер. Ересектермен, құрдастарымен қарым-қатынаста алғашқы әдеп нормаларына сәйкес сөздерді қолдануды үйрету (амандасу, қоштасу, рахмет айту).</p> <p>Музыкалық аспаптармен ойындар. Құстар тақырыбына байланысты әндер. (музыка)</p> <p>Мақсат-міндеттер. Айналадағы дыбыстарға еліктеу арқылы ән айтуға қызығушылықты ояту (мысалы: мысық мияулайды, ара ызындайды). Ән айту кезінде балаларды белсенділік танытуға ынталандыру, ересектің орындауындағы әннің сөздерін бірге қосылып айту (дыбыстарға еліктеу, сөз тіркестерін қайталау).</p> <p>Өнер бұрышында құстардың мүсіндеу жұмыстарын жасау. (шығармашылық дағдылар, жапсыру, мүсіндеу, сурет салу)</p> <p>Мақсат-міндеттер. Балаларды жалпақ, дөңгелек пішіндерді мүсіндей білуге, өз қалауы бойынша алынған пішіндерді құрастыруды, материалдарды ұқыпты қолдана білуге үйрету.</p> <p>Қолдың ұсақ моторикасын дамыту. (сенсорика)</p> <p>Мақсат-міндеттер. Біртекті заттарды ортақ белгісі: пішіні, түсі бойынша топтастыру, саусақтардың ұсақ моторикасын дамыту үшін заттармен әрекет жасау, дидактикалық ойындар барысында және тұрмыста балалардың сенсомоторлық «көз бен қолды» үйлестіру.</p> <p>Табиғат бұрышын қарастыру. (қоршаған ортамен танысу)</p> <p>Мақсат-міндеттер. Өлі табиғат заттарының қасиеттерін (су, құм, тас) ойын арқылы түсіну (суды құю, төгу, шашу, құмды салу, шашу, жинау, мүсіндеу, тасты жинау, қалау).</p> <p>Табиғаттағы ауа-райы құбылыстарын бақылау (жаңбыр, жел, күннің жарқырауы, қар).</p> <p>Көгөністер (қызанақ, қияр, сәбіз) мен жемістердің (алма, алмұрт, шие, өрік) сыртқы түрін тану және атауларын білу. Өсімдіктердің (ағаш, жапырақ, гүл) өзін немесе оларды суретінен тану және атау.</p>
<p>Балалардың үйге қайтуы (ата-аналарға кеңес)</p>	<p>Әңгіме. «Баланы қазақ әдебиеті классиктерінің шығармаларымен таныстырудың маңыздылығы», «Бала мінезіндегі жаңа өзгерістер нені білдіреді?».</p>

ТӘРБИЕЛЕУ-БІЛІМ БЕРУ ПРОЦЕСІНІҢ ЦИКЛОГРАММАСЫ					
Білім беру ұйымы	№ 9 Бәйтерек				
Топ	Кіші жас тобы				
Топтың атауы	№1 «Балапан» тобы				
Балалардың жасы	2 жасар балалар				
Педагогтің аты-жөні	Онербаева Ыкпал				
Жоспардың құрылу кезеңі	03.04 - 07.04.2023 ж. I апта				
Апта күндері	<i>Дүйсенбі</i>	<i>Сейсенбі</i>	<i>Сәрсенбі</i>	<i>Бейсенбі</i>	<i>Жұма</i>
Күн тәртібі					
Балаларды қабылдау	Таңғы сүзгі: балалардың терісін, дене қызуын, сыртқы келбетін тексеру. Балаларды жақсы көңіл күймен қарсы алу және оларға қолайлы жағдай жасау. Баланың көңіл күйін, оның жеке пікірін, қызығушылығын анықтау. (сөйлеуді дамыту)				
Ата-аналармен әңгімелесу, кеңес беру	Әңгімелесу: "1-2 жасар балалар үшін үстел ойындарын тандау ерекшеліктері", "Ойыншықтардың материалдары мен сапасы", "Ойыншықтар не үшін керек?".				
Балалардың дербес әрекеті (баяу қимылды ойындар, үстел үсті ойындары, бейнелеу әрекеті, кітаптар қарау және тағы басқа әрекеттер)	"Табиғат бұрышы" Мақсат-міндеттер. Табиғат бұрышындағы өсімдіктер өскен топырақтың құрғақ болуына көңіл аудару; өсімдіктерді суарудың үлгісін	"Жуыну әдебі" Мақсат-міндеттер. Жуыну бөлмесінде жуыну әдебін игерту: қолдарын өздігінен сабындауды, су ағымы астына қойып, үйкелеп жууын қадағалау; өз орамалын тауып,	"Үстел-үсті ойыны" Мақсат-міндеттер. Үстел ойындары бұрышында сөренің шаңын сүртуге ынталандыру, ойыншықтармен тазалықта ойнау туралы түсіндіру; ойыннан кейін ұсақ	"Ойын бұрышы" Мақсат-міндеттер. Ойын бұрыштарында тұрған ойыншықтарды өз еркімен алып, өзге баламен бөлісіп, алмасуға ынталандыру; ойнап болғаннан кейін	"Табиғат бұрышы" Мақсат-міндеттер. Табиғат бұрышындағы балықтарға жем беруге шақыру (денсаулықтарына рұқсатты ескеру); балықтардың су астындағы тіршілігін бақылауға

	көрсету; балаларды сусепкішті ұстап, суару амалына үйрету.	қолын сүртіп, орнына ілуге дағдыландыру; қолының тазалығын байқауға ынталандыру, мақтау.	бөлшектерді өздігінен орнына сала білуге дағдыландыру, әрекеттің барысын бақылау, мақтау, қолдау.	ойыншықты өз орнына жинай білу әдетін қалыптастыру, мақтау.	ынталандыру; қамқорлыққа тәрбиелеу.
	<p>Ритмикалық жаттығу Біз зу-зу ұшақ боламыз (саусақтарды жоғары-төмен қозғау), Моторды қыздырып аламыз (кеуде алдында бүгілген қолдарды өзара айналдыру). Қанатты түзу жайып (қолдарды екі жаққа тік жаю), Аспанға биік ұшамыз (екі қолды жайып, ойын алаңында жан-жаққа жүгіріп "ұшу") -Зуууу! Зуууу! Балалар педагог соңынан әуен ырғағына, сөздерге</p>	<p>«Зымыран» жаттығуы (құрылыс материалдарынан) Мақсат-міндеттер. Балаларға зымыранды текшелерден, призмалардан және цилиндрлік құрылыс материалдарынан құрастыра білуге баулу; жасалған жұмыстан жағымды әсер алу қабілетін дамыту. Педагог балаларға зымыран құрастырудың үлгісін көрсетеді, көркем сөз оқиды; балалардың бірі құрылыс жасағаннан</p>	<p>Құрылыс материалдарынан құрастыру жаттығуы. "Зымыран". Мақсат-міндеттер. Балаларды текшелер, призма және цилиндр құрылыс материалдарынан зымыран құрылысын жасауға дағдыландыру; жасалған әрекетінен жағымды әсер ала білу қабілетін дамыту. Педагог балаларға зымыранның құрылыс үлгісін көрсетеді, көркем сөзді оқып береді; балалардың бірі</p>	<p>«Суретті жина» дидактикалық ойыны. Мақсат-міндеттер: кескіндерден тұтас суретті құрастыруды үйрету. Шарты. Қиылған бөліктерден тұтас суретті құрастырады және атауын атайды. 1. ғарыш 2. жұлдыз 3. зымыран 4. ай 5. планета 6. күн (сөйлеуді дамыту, сенсорик)</p>	<p>Ритмикалық жаттығу Біз зу-зу ұшақ боламыз (саусақтарды жоғары-төмен қозғау), Моторды қыздырып аламыз (кеуде алдында бүгілген қолдарды өзара айналдыру). Қанатты түзу жайып (қолдарды екі жаққа тік жаю), Аспанға биік ұшамыз (екі қолды жайып, ойын алаңында жан-жаққа жүгіріп "ұшу") -Зуууу! Зуууу! Балалар педагог соңынан әуен ырғағына, сөздерге сай қимылдайды. (сөйлеуді дамыту, дене шынықтыру)</p>

	<p>сай қимылдайды. (сөйлеуді дамыту, дене шынықтыру)</p>	<p>кейін өлең оқи алады. «Зымыранды ұшыру» ойыны Зымыранды ұшырамыз «У-у-у» Моторын қос «Р-р-р» Мотор от алды «У-у-у» Ғарышқа ұштық «Ж-ж-ж» (сөйлеуді дамыту, сенсорика)</p>	<p>құрылысты жасап болғаннан кейін тақпақты қосылып оқи алады. Биік-биік көк аспан, Көк аспанда сұр қыран. Қараннан да озады Ғарыштағы зымыран. Зуылдайды тыныштықта, Басы үшкір, бұрыштай, Күміс түсті денесі Жылтырайды қылыштай. Д. Ахметова (сөйлеуді дамыту, сенсорика, қоршаған ортамен танысу)</p>		
<p>Таңертеңгі жаттығу</p>	<p>«Ғарышкерлер» жалпы дамыту жаттығулары. 1 «Ұшуға дайындық». Б.Қ.: Аяқтар сәл алшақ, қолдар төменде. Қолымызды екі жаққа көтеріп, төмен түсіреміз, «күшті» деп төмендетеміз. Б.Қ оралу. 4-5 рет қайталау. 2. «Біз зымыран қозғалтқышын іске қосамыз» Б.Қ.: Аяқтар алшақ, жұдырық иығында. Оңға бұрыламыз; қолдарды алға, жұдырықтарды көрсетеміз: екі жұдырықты да ерікті бағытта бұраңыз, «кеттік» деп айтыңыз. Б.Қ оралу. Басқа бағытта бірдей. 3 рет қайталау. 3. «Зымырандар биікке көтеріледі».</p>				

	<p>Б.Қ Аяқтар сәл алшақ, қолдарымызбен тізені құшақтау, басты тізеге еңкейту. Тік тұр, түзел; саусақтарда көтерілу; қолды көтеру, айту. Б.Қ. оралу. 5 рет қайталау.</p> <p>4. «Секіреміз, ойнаймыз. Зымыран сияқты қалықтаймыз»</p> <p>Б.Қ. Аяқтар сәл алшақ, қолдар белде . Қолдар жағына; бұлғау. Б.Қ оралу. 4-6 секіру, 4-6 қадам. 3 рет қайталау.</p> <p>5. "Зымырандар жерге қайта оралады".</p> <p>Б.Қ .: Аяқтар алшақ, қолдар төмен. Қолды екі жаққа, мұрын арқылы терең дем алу. Б.Қ оралу. т.б., ауызбен дем шығарады. 3-4 рет қайталау.</p> <p>(дене шынықтыру)</p>
<p>Таңғы ас</p>	<p>Гигиеналық дағдылар</p> <p>Мақсат-міндеттер. Баланың тамақтануы кезінде баланы қолдайтын жағымды көңіл-күй тудыру. Балалардың беті - қолдарын жуғызу, таңғы асқа отырғызу. Ас ішу мәдениетімен таныстыру. Қасық, шанышқыны дұрыс қолдануға үйрету. Ас-су ішкенде сөйлемей. Тамақтанып болған соң "рақмет" айту. Жуыну кезінде қолдарын (алақандарын бір-біріне үйкелеу) және бетін алақандарымен жуу, ересектердің көмегімен беті-қолдарын сүрту.</p> <p><i>Көркем сөз</i></p> <p>Су-өмір жүрегі</p> <p>Денсаулық тірегі.</p> <p>Шөлдесең , қанасың.</p> <p>Жуынсаң, тазасың.</p> <p>(мәдени-гигиеналық дағдылары, көркем сөз)</p>
<p>Ұйымдастырылған іс-әрекетке дайындық</p>	<p>Балалардың жағымды көңіл-күйлерін қамтамасыз ету үшін бәсеңдеу дыбыста салмақты әуенжазбасын қосу.</p> <p>Ғарышкер боламыз,</p> <p>Дос тауып, жұптасамыз.</p> <p>Ғарышқа ұшамыз,</p> <p>Алыс жұлдыздардан асамыз.</p> <p>Алақай!</p> <p>(сөйлеуді дамыту және көркем әдебиет)</p>

<p>Білім беру ұйымының кестесі бойынша ұйымдастырылған іс-әрекет</p>	<p>1. Сөйлеуді дамытудан ойын-жаттығу "Жұлдызша" Мақсат-міндеттер. Балаларға аспан әлемі ғарыш, аспан туралы түсініктерін жетілдіру, жаңа сөздермен таныстырып, оларды дұрыс атауға үйрету; ғарыш әлемі және құпия сырларына деген қызығушылықтарын арттыру, сөздік қорларын молайту, ой-өрістерін, зейіндерін дамыту; балаларды батылдыққа, адамгершілікке, оне деген қызығушылыққа тәрбиелеу.</p>	<p>1. Сенсорикадан ойын-жаттығу "Иттерге зымырандарын табуға көмектес" Мақсат-міндеттер. Заттарды өлшемі бойынша байланыстырып, топтастыруды үйрету, түстер туралы білімдерін бекіту, заттарды жазықтыққа орналастыру арқылы кеңістіктік көріністер қалыптастыру, логикалық ойлауды дамыту; балалардың өзіндік іс-әрекетін ұйымдастырған кезде байқампаздықты, зейінді дамытуға ықпал ету; еліктеу қабілетін дамыту.</p> <p>2. Дене шынықтыру Маман жоспарымен</p>	<p>1. Дене шынықтыру Маман жоспарымен</p>	<p>1. Дене шынықтыру Маман жоспарымен</p>	<p>1. Музыка Маман жоспарымен</p>
<p>2- таңғы ас</p>	<p>Балаларға тамақ ішер алдында қолды жуу, тамақтану кезінде дұрыс отыруларын қадағалау, ескерту жасау; орындыққа сүйенбей, шынтақты дұрыс қойып отыруларын қатаң қадағалау; тамақ ішер алдында балалардың бір-біріне астың дәмді болуын тілеп; тамақтан соң алғыс айту. (мәдени-гигиеналық дағдылар, дербес әрекет)</p>				

Серуенге дайындық	<p>"Киіну-шешіну". Мақсат-міндеттер: балаларға киіну мен шешіну тәртібін үйрету және дағдыландыру, киіну және шешіну барысында ересектердің көмегіне жүгінуге үйрету. (мәдени-гигиеналық дағдылар)</p>				
Серуен	<p>Көктемде қайың ағаштарын бақылау. (қоршаған ортамен танысу, сөйлеуді дамыту, көркем әдебиет) Мақсат-міндеттер. Ағаштар мен бұталардың тірі екендігі туралы білімдерін кеңейту үшін көктемде ыстықтан бүршіктер оянады, жапырақтар гүлдейді. Сырғалы қайың, ақ қайың, Баптайын, күтіп, сақтайын. Басқа ағашпен аралас, Жайқалады қарағаш «Допты қағып ал» қимылды ойыны (дене шынықтыру) Мақсат-міндеттер.</p>	<p>Күнді бақылау. (қоршаған ортамен танысу, сөйлеуді дамыту, көркем әдебиет) Мақсат-міндеттер. Табиғат құбылыстарымен таныстыруды жалғастыру; күннің барлық мезгілдерде жарқырап тұратындығын көрсету, күнге қарамау керек деген ой қалыптастыру. Күн шығып тұр, сондықтан күн ашық. Қар күн сәулесінде әдемі жарқырайды. Күн жарқырамаса-бұлтты. Күн жарқырап тұр, бірақ сыртта аяз бар. Қыста күн жарқырайды, бірақ жылытпайды. Аяз мұрын мен құлақты шағып</p>	<p>Көгершінді бақылау. (қоршаған ортамен танысу, сөйлеуді дамыту, көркем әдебиет) Мақсат-міндеттер. Құстардың пайда болуы, олардың әдеттері мен тіршілік ету ортасы туралы білімдерін кеңейту. Көкке бояп өңірді, Көктем келді көңілді. Бау – бақшада, орманда, Құстар әні көңілді. Қимылды ойын «Қояндар мен қасқыр» (дене шынықтыру) Мақсат-міндеттер. Балалардың жартсы қояндар, ал бір бала қасқыр болады. Алаңның бір бөлігіне қояндар өз үйлерін белгілейді. Келесі бөлігінде қасқыр өз</p>	<p>Ағаштардағы бүршіктерді бақылау. (қоршаған ортамен танысу, сөйлеуді дамыту, көркем әдебиет) Мақсат-міндеттер. Табиғаттағы заттар мен құбылыстардың тәуелділігін түсіну қабілетін бекіту; - қуанышты сезімдерді ояту. Ағаштарда бүршіктердің қалай ісінетінін қараңыз. Оларды иіскеңіз, қолдарыңызбен ақырын тигізіңіз. Бүйрек ісінеді Жел соғады бетіме, Ағаштарда желпуде. Жел тына қалған кезде, Ағаштар биік болып өседі. Қимылды ойын: «Торғайлар» (дене</p>	<p>Жылғалар мен шалшықтарды бақылау. (қоршаған ортамен танысу, сөйлеуді дамыту, көркем әдебиет) Мақсат-міндеттер. Балаларда қардың еруінен пайда болатын жылға мен шалшықтар туралы түсінігін қалыптастыру. Жылғаның басталатын тұсы мен ағар жолын тауып алу. Жылғаның сыңғырлап ағуын тыңдау. Қимылды ойын «Батылдар» (дене шынықтыру) Мақсат-міндеттер. Жылғалар мен шалшықтардан секіріп өту, ұзындыққа секіруді үйретуді жалғастыру, дұрыс қона білу. Секіру барысында тепе-</p>

	<p>Допты екі қолмен төменнен белгілі бір бағытта лақтыруды үйрету; зейінді дамыту; тәуелсіз іс-әрекетті ынталандыру; бірлескен әрекеттен қуаныш сезімін сақтау.</p> <p>Балалар шеңберге тұрады, шеңбердің ортасында үлкен доп ұстаған педагог: «Меруерт, допты ұста!», «Азия, допты ұста!» деген сөздерді айтады. т.б. Допты ұстап алған бала оны қайтадан педагогқа лақтырады.</p>	<p>алады.</p> <p>Қимылды ойын «Ұйқыдағы түлкі» (дене шынықтыру)</p> <p>Мақсат-міндеттер. Балалар арасынан «түлкі» сайланады. Ол алаңның бұрышына тұрады да, ұйқыға кеткендей кейіп танытады. Балалар алаңда жан-жаққа шашырап жүгіріп ойнайды. Жүргізуші: «түлкі оянды» дегенде, барлық бала «түлкіден» сызықтың арғы жағындағы «үйге» қашады. «Түлкі» оларды қуалап ұстауға тырысады.</p>	<p>апанында тығылып жатады.</p> <p>Тәрбиеші: Қояндар тықыр, тықыр, тықыр секіріп, Жүгірді жасыл шөпте, алаңда. Ойлады тыңдап, шөп жұлып, Қасқыр келмедіме бұл маңға. Мәтінге байланысты қояндар үйлерінен алаңға шығып, біресе қосаяқпен секіріп, біресе отырып шөпке жақындап, шөп жұлады. Тәрбиеші «қасқыр» деп айтқасын, қасқыр өз апанынан шығып қояндарды қуа жөнеледі. Ұстауға тырысады. (қолдарын тигізеді) Қояндар үйлеріне қашып тығылған соң, қасқыр оларды ұстай алмайды. Қасқыр</p>	<p>шынықтыру)</p> <p>Мақсат-міндеттер. Балалар 5-6 балалардан тұратын, топтарға бөлінеді. Әр топтың өз үйі, ұясы бар. (обруч, шеңбер немесе серенде бормен сызған шеңбер). Тәрбиеші үлкен торғай, ал балалар кішкентай торғайлар балып еденде отырады. Тәрбиеші «Ұшты-ұшты» дегенде торғайлар алысқа ұшып шығады. Тәрбиеші: «Үйге ұшып қайтайық» дегенде торғайлар өз ұяларына қайтып ұшып барады. Тәрбиеші ескертеді, «балалар – торғайлар» белгі бойынша іс-әрекеттерін жасау керек. Әр бала өз ұясына кіреді, шатасуға болмайды.</p>	<p>теңдікті сақтай білуге тәрбиелеу.</p> <p>Дидактикалық ойын. «Қайық қайда жүзіп барады?»</p> <p>Мақсат-міндеттер. Жылғаға қағаздан жасалған қайықты жіберіп, оның қайда жүзетінін бақылау.</p>
--	---------------------------------------------------------------------------------------------------------------------------------------------------------------------------------------------------------------------------------------------------------------------------------------------------------------------------------------------------------------------------------------------------	---------------------------------------------------------------------------------------------------------------------------------------------------------------------------------------------------------------------------------------------------------------------------------------------------------------------------------------------------------------------------------------------------	-------------------------------------------------------------------------------------------------------------------------------------------------------------------------------------------------------------------------------------------------------------------------------------------------------------------------------------------------------------------------------------------------------------------------------------------------------------------------------------------------	------------------------------------------------------------------------------------------------------------------------------------------------------------------------------------------------------------------------------------------------------------------------------------------------------------------------------------------------------------------------------------------------------------------------------------------------------------------------------------------------------------------------------------------------	---------------------------------------------------------------------------------------------------------------------------------------------------------------------------------------------------------

			<p>ұстаған қояндарды өз апанына алып кетеді. Ойын қайталанады. Алдын ала келісім бойынша, қасқыр 2-3 қоянды ұстаған соң, қасқырдың орнына басқа бала таңдалады. Ойын 2-3 рет қайталанады.</p>	<p>Мақсат-міндеттер: балаларды аңғарымпаздыққа, шапшаңдылыққа үйрету.</p>	
Серуеннен оралу	<p>Серуеннен кейін беті-қолымызды сумен тазалап жууға дағдыландыру. Жуыну кезінде қолдарын (алақандарын бір-біріне үйкелеу) және бетін алақандарымен жуу, ересектердің көмегімен беті-қолдарын сүрту.</p> <p>Сылдырлайды мөлдір су, Мөлдір суға қолыңды жу. Жуынсаң сен әрдайым, Таза бетің, маңдайың. (мәдени-гигиеналық дағдылар)</p>				
Түскі ас	<p>Гигиеналық дағдылар</p> <p>Мақсат-міндеттер. Баланың тамақтануы кезінде баланы қолдайтын жағымды көңіл-күй тудыру. Балалардың беті - қолдарын жуғызу, таңғы асқа отырғызу. Ас ішу мәдениетімен таныстыру. Қасық, шанышқыны дұрыс қолдануға үйрету. Ас-су ішкенде сөйлемей. Тамақтанып болған соң "рақмет" айту. Жуыну кезінде қолдарын (алақандарын бір-біріне үйкелеу) және бетін алақандарымен жуу, ересектердің көмегімен беті-қолдарын сүрту.</p> <p><i>Көркем сөз</i></p> <p>Су-өмір жүрегі Денсаулық тірегі. Шөлдесең , қанасың. Жуынсаң, тазасың.</p>				

	(мәдени-гигиеналық дағдылары, көркем сөз)				
Күндізгі ұйқы	Балалардың тыныш ұйықтауына жайлы жағдай жасау. Ұйқыдан кейін және күні бойы киініп-шешіну кезінде балаларды шынықтыруды жүзеге асыру.				
Бірте-бірте тұрғызу, сауықтыру шаралары	<p>Ұйқыашар жаттығулары. Керует жанындағы жаттығулар "Құстар"</p> <ol style="list-style-type: none"> "Құстар оянды". Б.қ.: аяқты сәл алшақ қою. Қолдарды жан-жаққа созу, былғау – «құстар қанат қағып жатыр». "Құстар достарын шақырып жатыр". Б.қ.: тұрып, қол белде, аяқ сәл алшақ. Оң жаққа, сол жаққа бұрылу, «Шиық-шиық» деп айту. "Құстар жем шұқып жатыр". Б.қ.: тұрып, аяқ сәл алшақ, қол төменде. Отыру, саусақпен еденді соғу, бастапқы қалыпқа келу. "Құстар көңілденіп жатыр". Б.қ.: тұрып, аяқ сәл алшақ, қол түсірілген. Жүріспен кезектесіп, бір орында секіру. <p>(дене шынықтыру)</p>				
Бесін ас	Алдына қойған асқа назар аударту; дастарқан басында отыру мәдениеті, тамақтану мәдениетіне баулуға бағытталған жеке-дара жұмыс; этикет ережелері. Жуыну кезінде қолдарын (алақандарын бір-біріне үйкелеу) және бетін алақандарымен жуу, ересектердің көмегімен беті-қолдарын сүрту. (мәдени-гигиеналық дағдылар)				
Балалардың дербес әрекеті (баяу қимылды ойындар, үстел үсті ойындары, бейнелеу әрекеті, кітаптар қарау және тағы басқа әрекеттер)	"Жұлдыздар пайда болды" азқимылды ойыны. Мақсат-міндеттер. Педагог балалардың бәрін алдын ала дайындалған шеңберге тұрғызып, шеңберден шықпау керегін айтады. Педагог "Жұлдыздар пайда болды" дегенде балалар шеңберден жүгіріп шығып, өздеріне	Сенсорикадан ойын-жаттығу "Иттерге зымырандарын табуға көмектес" Мақсат-міндеттер. Заттарды өлшемі бойынша байланыстырып, топтастыруды үйрету, түстер туралы білімдерін бекіту, заттарды жазықтыққа орналастыру арқылы	"Күнге не ұқсайды?" дидактикалық ойыны. Мақсат-міндеттер: балалардың күн, оның пішіні, түсі жайлы білімдерін бекіту, есте сақтауларын, логикалық ойлауларын дамыту. «Күннің суретін сал» дидактикалық жаттығу. Техникалық	Аз қозғалмалы ойын «Таяқшадан өт» Мақсат-міндеттер. Балаларды серуендеуге, адымдауға жаттығу. Бөлменің ортасындағы еденге екі таяқ параллель қойылады (1 м қашықтықта). Бөлменің бір жағында орындықта	Тақпағын өлеңін мәнерлеп оқу. Аспан, аспан, арайлым! Саған жиі қараймын, Сені көзбен шоламын, Мен ғарышкер боламын! (сөйлеуді дамыту және көркем әдебиет)

	<p>ыңғайлы жерде тұрып, алақандарын жұмып-ашып, жұлдыз сияқты жанып тұрады. Педагог "Жұлдыздар ғайып болды" дегенде балалар жүгіріп шеңберге кіреді. Педагог өзі басшылық жасап, ойынды басқарып отырады. (дене шынықтыру)</p>	<p>кеңістіктік көріністер қалыптастыру, логикалық ойлауды дамыту; балалардың өзіндік іс-әрекетін ұйымдастырған кезде байқампаздықты, зейінді дамытуға ықпал ету; еліктеу қабілетін дамыту.</p>	<p>дағдыларын дамыту.</p>	<p>жалаушасы бар орындық орналастырылған. Балалар бөлменің екінші жағында. Бала таяқшалардан оларға қарай 2-3 қадам тұрады. Педагогтың нұсқауы бойынша ол бірінші таяққа барады, алдымен оның үстінен, содан кейін екінші таяқтың үстінен адымдайды. Орындыққа барып, жалаушаны көтеріп, жоғары көтеріп, толқынды оларды. Содан кейін ол жалаушаны орындыққа қойып, шегініп, орнына оралады. (дене шынықтыру)</p>	
<p>Балалармен жеке жұмыс</p>	<p>Аспан, аспан арайлым, Саған жиі қараймын. Сені көзбен</p>	<p>Ойыншық итпен ойнау Құрал-жабдықтар: ойыншық ит.</p>	<p>«Ұшақтар» саусақ жаттығуы Қане, қанат жазайық, Ұшақ боп ұшайық.</p>	<p>«Доппен ұшу» жаттығуы. Мақсат-міндеттер. Тілін, сөйлеу</p>	<p>Тақпақты мәнерлеп оқу. Бір бұлт шықты бие болып,</p>

	<p>шоламын, Мен ғарышкер боламын. (сөйлеуді дамыту және көркем әдебиет)</p>	<p>Тәрбиеші қолына итті ұстап: Күшігім менің, күшігім, Үй күзетер пысығым. Үргені де шамалы, Тамақ берсең болғаны. Содан кейін ол итімен бірге әр балаға келеді, итті сипап, тамақтандыруды ұсынады. Бір кесе «қиялдағы» тағамды алып келеді. Бала итті тамақтандырады. Ит «жейді», «үреді» және «рахмет» айтады. (сөйлеуді дамыту)</p>	<p>Ұшып - ұшып алайық, Орнымызға қонайық. (сөйлеуді дамыту және көркем әдебиет)</p>	<p>ырғағын және мәнерлілігін айту процесінде сөйлеу тынысын дамыту; сөйлеуді қимылдармен үйлестіру қабілеті. Құрал-жабдықтар: түрлі-түсті шарлар. Балалар қолдарында шарлармен шеңбер бойымен қозғалады және мәтінді айтады: Аспан, аспан арайлым, Саған жиі қараймын. Сені көзбен шоламын, Мен ғарышкер боламын. (сөйлеуді дамыту және көркем әдебиет)</p>	<p>Бір бұлт шықты түйе болып, Бір бұлт шықты шошқа болып, Бір бұлт шықты қошқар болып. Қ. Мырзалиев. (сөйлеуді дамыту және көркем әдебиет)</p>
Серуенге дайындық	<p>"Киіну-шешіну". Мақсат-міндеттер: балаларға киіну мен шешіну тәртібін үйрету және дағдыландыру, киіну және шешіну барысында ересектердің көмегіне жүгінуге үйрету. (мәдени-гигиеналық дағдылар)</p>				
Серуен	<p>Түскі уақыттаға серуендегі бақылауды жалғастыру. (қоршаған ортамен танысу, сөйлеуді дамыту, көркем әдебиет)</p>				
Серуеннен оралу	<p>Серуеннен кейін беті-қолымызды сумен тазалап жууға дағдыландыру. Жуыну кезінде қолдарын (алақандарын бір-біріне үйкелеу) және бетін алақандарымен жуу, ересектердің көмегімен беті-қолдарын сүрту. Сылдырлайды мөлдір су,</p>				

	<p>Мөлдір суға қолыңды жу. Жуынсаң сен әрдайым, Таза бетің, маңдайың. (мәдени-гигиеналық дағдылар)</p>
<p>Кешкі ас</p>	<p>Гигиеналық дағдылар Мақсат-міндеттер. Баланың тамақтануы кезінде баланы қолдайтын жағымды көңіл-күй тудыру. Балалардың беті - қолдарын жуғызу, таңғы асқа отырғызу. Ас ішу мәдениетімен таныстыру. Қасық, шанышқыны дұрыс қолдануға үйрету. Ас-су ішкенде сөйлемей. Тамақтанып болған соң "рақмет" айту. Жуыну кезінде қолдарын (алақандарын бір-біріне үйкелеу) және бетін алақандарымен жуу, ересектердің көмегімен беті-қолдарын сүрту. <i>Көркем сөз</i> Су-өмір жүрегі Денсаулық тірегі. Шөлдесең , қанасың. Жуынсаң, тазасың. (мәдени-гигиеналық дағдылары, көркем сөз)</p>
<p>Балалардың дербес әрекеті (баяу қимылды ойындар, үстел үсті ойындары, бейнелеу әрекеті, кітаптар қарау және тағы басқа әрекеттер)</p>	<p>Кітап бұрышында: өткен тақырыптар бойынша суреттерді қарау, сипаттау; ертегілерді есте жаңғырту, кейіпкерлердің сөздерін қайталау. (коммуникативті дағдылар, сөйлеуді дамыту, қазақ тілі, көркем әдебиет) Мақсат-міндеттер. Күнделікті өмірдегі, суреттегі заттардың атын атау, ересектер мен құрдастарынан көмек сұрау, өтініш білдіру, еліктеу бойынша жаңа сөздерді, екі- үш сөзден тұратын сөйлемдерді айту, қарапайым сұрақтарға жауап беру. Музыкалық аспаптармен ойындар. Қыс қызығы тақырыбына байланысты әндер. (музыка) Мақсат-міндеттер. Музыкамен жүру, жүгіру, заттармен қарапайым қимылдар орындау: жалаушаны жоғары көтеру, оларды желбірету, сылдырмақты сылдырлату, ересектердің көрсетуі бойынша қарапайым би қимылдарын орындау. Қимылдарды ойын әрекеттерінде қайталау, оларды дыбыстармен және сөздермен сүйемелдеу. Балалар музыкалық аспаптарында ойнау. Қоңырау, сылдырмақ, асатаяқ аспаптарын сылдырлатып ойнауға (қатты- ақырын сылдырлату) үйрету. Барабан және ағаш қасықтарды соғып ойнау. Айналадағы дыбыстарға еліктеу арқылы ән айтуға қызығушылықты ояту (мысалы: мысық мияулайды, ара ызыңдайды). Ән айту кезінде балаларды белсенділік танытуға ынталандыру, ересектің орындауындағы әннің сөздерін бірге қосылып айту (дыбыстарға еліктеу, сөз тіркестерін қайталау). Әннің әуені мен сөздерін тыңдау, музыкалық шығарманы, көңілді және баяу сипаттағы әндерді эмоционалды қабылдау. Өнер бұрышында қарды, аққаланы мүсіндеу жұмыстарын жасау. (шығармашылық дағдылар, жапсыру,</p>

	<p>мүсіндеу, сурет салу) Мақсат-міндеттер. Балаларды жалпақ, дөңгелек пішіндерді мүсіндей білуге, өз қалауы бойынша алынған пішіндерді құрастыруды, материалдарды ұқыпты қолдана білуге үйрету.</p> <p>Қолдың ұсақ моторикасын дамыту. (сенсорика) Мақсат-міндеттер. Естуді дамыту үшін әртүрлі дыбыс шығаратын заттардың (қоңыраулар, аспалы металл таяқшалар, шиқылдайтын ойыншықтар, музыкалық ойыншықтар) дыбысын тыңдау, қабылдауды дамыту үшін бір мезгілде екі қасиетті: түс пен өлшемді, пішін мен өлшемді, пішін мен түсті, негізгі төрт түсті (қызыл, көк, сары, жасыл) ажырату.</p> <p>Табиғат бұрышын және қоршаған ортамен танысуға арналған ойындар. (қоршаған ортамен танысу) Мақсат-міндеттер. Қоршаған ортадағы жануарларға (лақ, бота, құлын), құстарға (тауық, үйрек, қаз) қызығушылықты ояту, олардың дене бөліктерін (басы, көздері, құлақтары, құйрығы, аяқтары, қанаттары) табу, дауыстарын салу, қимылдарын бақылау, қимылдарды ойындарда қайталау. Серуенде қауіпсіз мінез-құлықтың қарапайым ережелерімен таныстыру (өсімдіктерді, бөгде және лас заттарды ұстамау, ауызға салмау, сондай-ақ құммен және сумен ойындарда лас суды ішпеу және төкпеу, құмды, топырақты шашпау).</p>
<p>Балалардың үйге қайтуы (ата-аналарға кеңес)</p>	<p>Әңгімелесу. «Ойыншықтардың материалы мен сапасы», «Мен баланың қажеттіліктерін тыңдауым керек пе?».</p>

ТӘРБИЕЛЕУ-БІЛІМ БЕРУ ПРОЦЕСІНІҢ ЦИКЛОГРАММАСЫ					
Білім беру ұйымы	№ 9 Бәйтерек				
Топ	Кіші жас тобы				
Топтың атауы	№1 «Балапан» тобы				
Балалардың жасы	2 жасар балалар				
Педагогтің аты-жөні	Онербаева Ыкпал				
Жоспардың құрылу кезеңі	10.04-14.04.2023 ж. II апта				
Апта күндері	<i>Дүйсенбі</i>	<i>Сейсенбі</i>	<i>Сәрсенбі</i>	<i>Бейсенбі</i>	<i>Жұма</i>
Күн тәртібі					
Балаларды қабылдау	Таңғы сүзгі: балалардың терісін, дене қызуын, сыртқы келбетін тексеру. Балаларды жақсы көңіл күймен қарсы алу және оларға қолайлы жағдай жасау. Баланың көңіл күйін, оның жеке пікірін, қызығушылығын анықтау. (сөйлеуді дамыту)				
Ата-аналармен әңгімелесу, кеңес беру	Әңгімелесу: «Бала мінезіндегі жаңа өзгерістер нені білдіреді?».				
Балалардың дербес әрекеті (баяу қимылды ойындар, үстел үсті ойындары, бейнелеу әрекеті, кітаптар қарау және тағы басқа әрекеттер)	"Табиғат бұрышы" Мақсат-міндеттер. Табиғат бұрышындағы өсімдіктер өскен топырақтың құрғақ болуына көңіл аудару; өсімдіктерді күту барысында суарудың үлгісін	"Жуыну әдебі" Мақсат-міндеттер. Жуыну бөлмесінде жуыну әдебін игерту: қолдарын өздігінен сабындауды, су ағымы астына қойып, үйкелеп жууын қадағалау; өз орамалын тауып,	"Үстел-үсті ойыны" Мақсат-міндеттер. Үстел ойындары бұрышында сөренің шаңын сүртуге ынталандыру, ойыншықтармен тазалықта ойнау туралы түсіндіру; ойыннан кейін ұсақ	"Ойын бұрышы" Мақсат-міндеттер. Ойын бұрыштарында тұрған ойыншықтарды өз еркімен алып, өзге баламен бөлісіп, алмасуға ынталандыру; ойнап болғаннан кейін	"Табиғат бұрышы" Мақсат-міндеттер. Табиғат бұрышындағы балықтарға жем беруге шақыру (денсаулықтарына рұқсатты ескеру); балықтардың су астындағы тіршілігін бақылауға

	көрсету; балаларды сусепкішті ұстап, суару амалына үйрету.	қолын сүртіп, орнына ілуге дағдыландыру; қолының тазалығын байқауға ынталандыру, мақтау.	бөлшектерді өздігінен орнына сала білуге дағдыландыру, әрекеттің барысын бақылау, мақтау, қолдау.	ойыншықты өз орнына жинай білу әдетін қалыптастыру, мақтау.	ынталандыру; қамқорлыққа тәрбиелеу.
	Саусақ жаттығуы. "Тамшылар". Мақсат-міндеттер. Балаларды тақпақ сөздерін айта отырып, саусақтармен ойдағыдай қимылдарды жасауға ынталандыру; қолдың ұсақ моторикасын, есте сақтау, қуанышқа бөлену қабілеттерін дамыту; қардың ерігені туралы ұғымдарын қалыптастыру. - Көк аспанға күн шықты, (алақандарды айқастыра қосу,	"Лағым" тақпағын мәнерлеп оқу, қимылды жаттығуы. Мақсат-міндеттер. Балалардың тілін дамыту, ешкінің төлі лақ туралы ұғымдарын жетілдіру; көркем сөзді мәнерлеп айтуға ынталандыру. Құралдар: лақтың ойыншығын немесе суретін пайдалану. "Лағым". Секір, секір, лағым, Тартқанша құмарың! Желпілдесін жел күнгі, Жапырақша құлағың. Сырт-сырт етіп	"Туған жер" тақпағын мәнерлеп оқу, суретпен танысу. Мақсат-міндеттер. Балаларды туған жер туралы тақпақты тыңдап, қайталауға ынталандыру; жағымды эмоцияларға бөленуге үйрету; туған жер туралы алғашқы ұғымдарды қалыптастыру. Педагог тақпақты оқу алдында, балалардың назарын Қазақстанның табиғаты жайлы көріністерге аударады. Тақпақты	Ритмикалық жаттығулар. Ағаштарда, (қолдар көтеру, жан-жаққа теңселту) Гүлдерде, (гүлді көрсету: екі жұдырықты біріктіру, саусақтарды жоғары созу, алақанды ашып-жабу) Жасыл бұталарда, (отыру, алақанды ашу) Қарлығаштар да («қанаттарын» сермеп) Қояндар да (секірді) Қыздар мен ұлдар да - (бір орында жүру) Барлығымыз тұрамыз осында (қолды алға	"Кең дала" тақпағын мәнерлеп оқу, қимылды жаттығуы. Мақсат-міндеттер. Балаларды кең дала туралы тақпақты мәнерлеп оқуға ынталандыру, жағымды эмоциялық қабілеттерді дамыту. Педагог тақпақты оқу алдында, балалардың назарын гүлденген табиғат өлкесіне аударады. Тақпақты мимиканың және қолдарының қатысуымен оқуға болады. "Кең дала". Алақай-ау, алақай, Дала қандай кең еді!

	<p>саусақтарды созу, алақандарды ары-бері бұрау) Таратып мың шуақты. Аппақ қарды ерітіп, (саусақтарды ашып, жұму, толқындар жасау) Ағызып мың бұлақты.</p> <p>Тамшыланып ағады, (саусақтармен үстел бетіне, тізеге кезек соққылау) "Там-там-там" – деп соғады, Шатырдан жерге түсіп, Шалшық бетін қағады. Д. Ахметова (сөйлеуді дамыту мен көркем әдебиет)</p>	<p>тұяғың, Би билеші, лағым! Ырғып өтіп жырадан, Басына шық қияның.</p> <p>Ақ лағым, ақ лақ, Мазалама маңырап. Бөпеме де сүт керек, Кете көрме жамырап! С. Желдірбаева (сөйлеуді дамыту мен көркем әдебиет)</p>	<p>мимиканың және қолдарының қатысуымен оқуға болады. Көркем сөз. "Туған жер". Туған жер, алтын бесігім, Тербеттің мені төсінде. Жүреді сенің есімің Ержеткен кезде есімде.</p> <p>Жүреді мәңгі есімде Көкорай далаң, тауларың, Албыртқан аспан төсінде Жұлдызды тұнық тандарың. <i>Жарасқан Әбдірашев.</i> (сөйлеуді дамыту мен көркем әдебиет)</p>	<p>созу, алақанды көтеру) Үлкен ғаламшарда (үлкен шарды көрсетеді) (сөйлеуді дамыту, дене шынықтыру)</p>	<p>Бәрі өзімдей балақай, Қырдың гүлін тереді. Н. Әлімқұлов (сөйлеуді дамыту мен көркем әдебиет)</p>
<p>Таңертеңгі жаттығу</p>	<p>«Ғарышкерлер» жалпы дамыту жаттығулары. 1 «Ұшуға дайындық». Б.Қ.: Аяқтар сәл алшақ, қолдар төменде. Қолымызды екі жаққа көтеріп, төмен түсіреміз, «күшті» деп төмендетеміз. Б.Қ оралу. 4-5 рет қайталау.</p>				

	<p>2. «Біз зымыран қозғалтқышын іске қосамыз» Б.Қ.: Аяқтар алшақ, жұдырық иығында. Оңға бұрыламыз; қолдарды алға, жұдырықтарды көрсетеміз: екі жұдырықты да ерікті бағытта бұраңыз, «кеттік» деп айтыңыз. Б.Қ оралу. Басқа бағытта бірдей. 3 рет қайталау.</p> <p>3. «Зымырандар биікке көтеріледі». Б.Қ Аяқтар сәл алшақ, қолдарымызбен тізені құшақтау, басты тізеге еңкейту. Тік тұр, түзел; саусақтарда көтерілу; қолды көтеру, айту. Б.Қ. оралу. 5 рет қайталау.</p> <p>4. «Секіреміз, ойнаймыз. Зымыран сияқты қалықтаймыз» Б.Қ. Аяқтар сәл алшақ, қолдар белде . Қолдар жағына; бұлғау. Б.Қ оралу. 4-6 секіру, 4-6 қадам. 3 рет қайталау.</p> <p>5. "Зымырандар жерге қайта оралады". Б.Қ .: Аяқтар алшақ, қолдар төмен. Қолды екі жаққа, мұрын арқылы терең дем алу. Б.Қ оралу. т.б., ауызбен дем шығарады. 3-4 рет қайталау.</p> <p>(дене шынықтыру)</p>				
Таңғы ас	<p>Гигиеналық дағдылар Мақста-міндеттер. Үстел басындағы мәдениеттің қарапайым дағдыларын қалыптастыру: нанды үгітпеу, тамақты ауызды жауып шайнау, тамақ ішкенде сөйлемей, үстел басында дұрыс отыру.</p> <p><i>Көркем сөз</i> Ыстық құймақ пісірдім, Тәрелкеме түсірдім. Дәмді болды құймағым, Құйып жедім қаймағын.</p> <p>(мәдени-гигиеналық дағдылар, көркем сөз)</p>				
Ұйымдастырылған іс-әрекетке дайындық	<p>Балалардың жағымды көңіл-күйлерін қамтамасыз ету үшін бәсеңдеу дыбыста салмақты әуенжазбасын қосу.</p> <p>- Сәлем саған, туған жер! Сәлем саған, туған ел! Сәлем тобым! Сәлем, досым! Сәлем, көркем! Сәлем, көктем!</p> <p>(сөйлеуді дамыту, әлеуметтік-эмоционалды дағдылар)</p>				
Білім беру ұйымының кестесі	Мүсіндеуден ойын-жаттығу	"Далада қызғалдақтар өсті"	1. Дене шынықтыру Маман жоспарымен	1. Дене шынықтыру Маман жоспарымен	1. Музыка Маман жоспарымен

<p>бойынша ұйымдастырылған іс-әрекет</p>	<p>"Жасыл шөп" Мақсат-міндеттер. Алақанның түзу қозғалысымен дөңгелек пішіндеу тәсілін үйренуді жалғастыру; кесектен бөлшекті үзіп алу, жасыл түсті ажырата білу; дайын бұйымдарды тақтайшаға ұқыпты қою.</p>	<p>шығармашылық рефлексиясы. Табақшаға салынған үшбұрыш, дөңгелектер мен санау таяқшаларын үлестіріледі. Балалар үстелде геометриялық пішіндерден далада өскен гүлдерді құрастырады. 2. Дене шынықтыру Маман жоспарымен</p>			
<p>2- таңғы ас</p>	<p>Балаларға тамақ ішер алдында қолды жуу, тамақтану кезінде дұрыс отыруларын қадағалау, ескерту жасау; орындыққа сүйенбей, шынтақты дұрыс қойып отыруларын қатаң қадағалау; тамақ ішер алдында балалардың бір-біріне астың дәмді болуын тілеп; тамақтан соң алғыс айту. (мәдени-гигиеналық дағдылар, дербес әрекет)</p>				
<p>Серуенге дайындық</p>	<p>"Киіну-шешіну". Мақсат-міндеттер: балаларға киіну мен шешіну тәртібін үйрету және дағдыландыру, киіну және шешіну барысында ересектердің көмегіне жүгінуге үйрету. (мәдени-гигиеналық дағдылар)</p>				
<p>Серуен</p>	<p>Күнді бақылау. (қоршаған ортамен танысу, сөйлеуді дамыту) Мақсат-міндеттер. Табиғат құбылыстарымен таныстыруды жалғастыру; күннің барлық мезгілдерде</p>	<p>Өсімдіктер мен бұталарды бақылау. (қоршаған ортамен танысу, сөйлеуді дамыту) Мақсат-міндеттер. Кез келген ағаш пен бұта тіршілік иесі деген ойды бекіту; табиғатқа деген</p>	<p>Желді бақылау. (қоршаған ортамен танысу, сөйлеуді дамыту) Мақсат-міндеттер. Көктемгі жел құбылмалы. Егер солтүстіктен соқса өткір және суық болады. Мұндай</p>	<p>Күнді бақылау. (қоршаған ортамен танысу, сөйлеуді дамыту) Мақсат-міндеттер. Табиғат құбылыстарымен таныстыруды жалғастыру; күннің барлық мезгілдерде</p>	<p>Аспанды бақылау. (қоршаған ортамен танысу, сөйлеуді дамыту) Мақсат-міндеттер. Балалардың аспанның жоғарыда шатырға ұқсап тұрғанын, түсін атап айта білу, аспанның таза немесе</p>

<p>жарқырап тұратындығын көрсету, күнге қарамау керек деген ой қалыптастыру. Күн шығып тұр, сондықтан күн ашық. Қар күн сәулесінде әдемі жарқырайды. Күн жарқырамаса-бұлтты. Күн жарқырап тұр, бірақ сыртта аяз бар. Қыста күн жарқырайды, бірақ жылытпайды. Аяз мұрын мен құлақты шағып алады.</p> <p>Қимылды ойын «Ұйқыдағы түлкі» (дене шынықтыру) Мақсат-міндеттер. Балалар арасынан «түлкі» сайланады. Ол алаңның бұрышына тұрады да, ұйқыға кеткендей кейіп танытады. Балалар алаңда жан-жаққа шашырап жүгіріп ойнайды.</p>	<p>күрмет сезімін тәрбиелеу. Ағаштардың қалай қыстағанын тексеріңіз. Жасыл қыста жазда да, Біз қараймыз мәз бола. Инелері сондай көп, Жаңғақтары аз ғана.</p> <p>Қимылды ойын «Түлкі мен балапандар» (дене шынықтыру) Мақсат-міндеттер. Бұл ойынға балалар 7-8 ден бөлініп ойнайды. Топ ішінде бір баланы «түлкі» етіп сайлап, қалған балаларды балапандар деп әрқайсысына бетперде кигізіп ойын ойналады. Ойында балапандар түлкі кейіпкеріне ұсталып қалмауы үшін, тәрбиеші</p>	<p>желді көктемгі дауыл әкеледі, ағаштарды сықырлатып шайқалтады, терезеге қар соқтырады. Оңтүстік жел жылы леппен және ауа райын өзгертіп, жаңбыр жаудырады. Балалардың көктем мезгіліндегі құбылыстар жайында білімдерін кеңейту, желдің аспандағы бұлттарға олардың қозғалысына әсерін тигізетінін айту. Ағаштарды шайқайды, Көзге көрінбейді. Шарлағанда сай-сайды, Бір сәт ерінбейді.</p> <p>Қимылды ойын «Мысық пен тышқандар» (дене шынықтыру) Мақсат-міндеттер. Балалар-тышқандар өз індерінде отырады</p>	<p>жарқырап тұратындығын көрсету, күнге қарамау керек деген ой қалыптастыру. Күн шығып тұр, сондықтан күн ашық. Қар күн сәулесінде әдемі жарқырайды. Күн жарқырамаса-бұлтты. Күн жарқырап тұр, бірақ сыртта аяз бар. Қыста күн жарқырайды, бірақ жылытпайды. Аяз мұрын мен құлақты шағып алады.</p> <p>Қимылды ойын «Ұйқыдағы түлкі» (дене шынықтыру) Мақсат-міндеттер. Балалар арасынан «түлкі» сайланады. Ол алаңның бұрышына тұрады да, ұйқыға кеткендей кейіп танытады. Балалар алаңда жан-жаққа шашырап жүгіріп ойнайды.</p>	<p>жарқырап тұратындығын көрсету, күнге қарамау керек деген ой қалыптастыру. Күн шығып тұр, сондықтан күн ашық. Қар күн сәулесінде әдемі жарқырайды. Күн жарқырамаса-бұлтты. Күн жарқырап тұр, бірақ сыртта аяз бар. Қыста күн жарқырайды, бірақ жылытпайды. Аяз мұрын мен құлақты шағып алады.</p> <p>Қимылды ойын «Ұйқыдағы түлкі» (дене шынықтыру) Мақсат-міндеттер. Балалар арасынан «түлкі» сайланады. Ол алаңның бұрышына тұрады да, ұйқыға кеткендей кейіп танытады. Балалар алаңда жан-жаққа шашырап жүгіріп ойнайды.</p>	<p>бұлтты болғанын байқау қабілеттерін бекіту; зейінін, түйсігін дамыту. Тап-таза көгілдір алаң, Бұл жердің шатыры аспан. Аспан - күннің мекені, Жұлдыздар мекені.</p> <p>Қимылды ойын «Торғайлар мен мысық» (дене шынықтыру) Мақсат-міндеттер. Балалар отырғышта, яғни ойын алаңының бір бөлігінде орналасқан үлкен-үлкен кубиктерде тұрады. Бұл төбеде отырған торғайлар. Келесі жағында мысық отыр (тәрбиеші немесе балалардың бірі) Тәрбиеші: Мысық ұйықтады. «Торғайлар ұшады»- дейді. Торғайлар төбеден секіріп, қанаттарын жайып жан-жаққа ұша</p>
------------------------------------------------------------------------------------------------------------------------------------------------------------------------------------------------------------------------------------------------------------------------------------------------------------------------------------------------------------------------------------------------------------------------------------------------------------------------------------------------------------------------------------------	------------------------------------------------------------------------------------------------------------------------------------------------------------------------------------------------------------------------------------------------------------------------------------------------------------------------------------------------------------------------------------------------------------------------------------------------------------------------------------------	---------------------------------------------------------------------------------------------------------------------------------------------------------------------------------------------------------------------------------------------------------------------------------------------------------------------------------------------------------------------------------------------------------------------------------------------------------------------------------------------------------------------------	------------------------------------------------------------------------------------------------------------------------------------------------------------------------------------------------------------------------------------------------------------------------------------------------------------------------------------------------------------------------------------------------------------------------------------------------------------------------------------------------------------------------------------------	------------------------------------------------------------------------------------------------------------------------------------------------------------------------------------------------------------------------------------------------------------------------------------------------------------------------------------------------------------------------------------------------------------------------------------------------------------------------------------------------------------------------------------------	------------------------------------------------------------------------------------------------------------------------------------------------------------------------------------------------------------------------------------------------------------------------------------------------------------------------------------------------------------------------------------------------------------------------------------------------------------------------------------------------------------------------------------------------------------------

	<p>Жүргізуші: «түлкі оянды» дегенде, барлық бала «түлкіден» сызықтың арғы жағындағы «үйге» қашады. «Түлкі» оларды қуалап ұстауға тырысады.</p>	<p>көмегімен белгі бойынша ойынды бастап аяқтауы тиіс. Балалар шапшаң кең бөлмені айнала қашуы тиіс.</p>	<p>(бөлменің қабырғасын жағалай немесе алаңның жан-жағына қойылған орындықтарға). Алаңның бір бұрышында мысық отыр. Мысықтың рөлін педагог атқарады. Мысық ұйықтап кеткенде тышқандар бөлмеде жүгіреді. Бірақ мысық оянады, керіліп-созылады, мияулайды және тышқандарды ұстай бастайды. Тышқандар тез қашып кетеді де, індерінде тығылып (орындықтарға өз орындарына отырады) қалады. Барлық тышқандар інге қайтып келген соң мысық қайфта ұйқыға кіріседі. Ойын 3-4 рет қайталанады.</p>	<p>Жүргізуші: «түлкі оянды» дегенде, барлық бала «түлкіден» сызықтың арғы жағындағы «үйге» қашады. «Түлкі» оларды қуалап ұстауға тырысады.</p>	<p>жөнеледі. Мысық оянып «мяу-мяу» деп мяулап төбеде отырған торғайларды ұстауға жүгіре жөнеледі. Ұсталған торғайларды мысық үйіне алып кетеді. Ойын 5-6 рет қайталанады.</p>
<p>Серуеннен оралу</p>	<p>Серуеннен кейін беті-қолымызды сумен тазалап жууға дағдыландыру. Жуыну кезінде қолдарын (алақандарын</p>				

	<p>бір-біріне үйкелеу) және бетін алақандарымен жуу, ересектердің көмегімен беті-қолдарын сүрту. Сылдырлайды мөлдір су, Мөлдір суға қолыңды жу. Жуынсаң сен әрдайым, Таза бетің, маңдайың. (мәдени-гигиеналық дағдылар)</p>				
Түскі ас	<p>Гигиеналық дағдылар Мақста-міндеттер. Үстел басындағы мәдениеттің қарапайым дағдыларын қалыптастыру: нанды үгітпеу, тамақты ауызды жауып шайнау, тамақ ішкенде сөйлемей, үстел басында дұрыс отыру. <i>Көркем сөз</i> Ыстық құймақ пісірдім, Тәрелкеме түсірдім. Дәмді болды құймағым, Құйып жедім қаймағын. (мәдени-гигиеналық дағдылар, көркем сөз)</p>				
Күндізгі ұйқы	<p>Балалардың тыныш ұйықтауына жайлы жағдай жасау. Ұйқыдан кейін және күні бойы киініп-шешіну кезінде балаларды шынықтыруды жүзеге асыру.</p>				
Бірте-бірте тұрғызу, сауықтыру шаралары	<p>Ұйқыашар жаттығулары. Керует жанындағы жаттығулар "Құстар" 1. "Құстар оянды". Б.қ.: аяқты сәл алшақ қою. Қолдарды жан-жаққа созу, былғау – «құстар қанат қағып жатыр». 2. "Құстар достарын шақырып жатыр". Б.қ.: тұрып, қол белде, аяқ сәл алшақ. Оң жаққа, сол жаққа бұрылу, «Шиық-шиық» деп айту. 3. "Құстар жем шұқып жатыр". Б.қ.: тұрып, аяқ сәл алшақ, қол төменде. Отыру, саусақпен еденді соғу, бастапқы қалыпқа келу. 4. "Құстар көңілденіп жатыр". Б.қ.: тұрып, аяқ сәл алшақ, қол түсірілген. Жүріспен кезектесіп, бір орында секіру. (дене шынықтыру)</p>				
Бесін ас	<p>Алдына қойған асқа назар аударту; дастарқан басында отыру мәдениеті, тамақтану мәдениетіне баулуға бағытталған жеке-дара жұмыс; этикет ережелері. Жуыну кезінде қолдарын (алақандарын бір-біріне үйкелеу) және бетін алақандарымен жуу, ересектердің көмегімен беті-қолдарын сүрту. (мәдени-гигиеналық дағдылар)</p>				
Балалардың дербес	"Далада	Қоршаған ортамен	"Бақ-бақ суретін	Көркем әдебиеттен	Ритмикалық


<p>әрекеті (баяу қимылды ойындар, үстел үсті ойындары, бейнелеу әрекеті, кітаптар қарау және тағы басқа әрекеттер)</p>	<p>қызғалдақтар өсті" шығармашылық рефлексиясы. Табакшаға салынған үшбұрыш, дөңгелектер мен санау таяқшаларын үлестіріледі. Балалар үстелде геометриялық пішіндерден далада өскен гүлдерді құрастырады.</p>	<p>танысудан ойын-жаттығу "Бұның барлығы - біздің Жер" Мақсат-міндеттер. Тірі және жансыз табиғат құбылыстары туралы алғашқы түсініктерді қалыптастыру; заттарды, олардың белгілерін тани білуге үйрету, балалардың Жер - адамның жанында өмір сүретін барлық тіршілік иелерінің ортақ үйі екендігі туралы ойларын кеңейту. Қолдың, сөйлеудің, есте сақтаудың ұсақ моторикасын дамыту. Жабайы табиғатқа деген сүйіспеншілікке тәрбиелеу.</p>	<p>жинайық" дамытушы жаттығуы. Балалар үшін бірнеше ұяшыққа бөлініп, бірыңғай түспен жабылған панно көрсетіледі. Педагог ұяшықтарды кезекпен ашып тұрады, балалар бақбақтың қай бөлігі ашылғанын атайды (басы, сабағы, жапырағы). Балалар атап бере алмай жатса, бақбақтың толық ашылған суретін ұсынып, балаларға айтқызу керек. Сурет ашылғаннан кейін балаларға бақбақтың бөліктерін қайталану керек. - Балалар, бақбақ ағаш па? Бақбақ – гүл. Қайталайық. Жарайсыңдар. - Балалар, гүлдерді жұлуға болмайды.</p>	<p>ойын-жаттығу ""Дос іздеген бота" ертегісі" Мақсат-міндеттер. Балалар адамның достығы мен жеке қасиеттері туралы түсінік қалыптастыру; "Достық" сөзінің мағынасын ашу, нағыз дос болу үшін керекті жеке қасиеттер туралы түсініктерін, адамгершілік қасиеттерін қалыптастыру, балаларда адам мінезінің жағымды және жағымсыз қасиеттері туралы түсініктерін бекіту; сөйлеу белсенділігін дамытып, берілген сөзбен қарапайым сөйлем құрай білуге үйрету; коммуникативтік - сөйлеу дағдыларын қалыптастыру, өз</p>	<p>жаттығулар. Ағаштарда, (қолдар көтеру, жан-жаққа теңселту) Гүлдерде, (гүлді көрсету: екі жұдырықты біріктіру, саусақтарды жоғары созу, алақанды ашып-жабу) Жасыл бұталарда, (отыру, алақанды ашу) Қарлығаштар да («қанаттарын» сермеп) Қояндар да (секірді) Қыздар мен ұлдар да - (бір орында жүру) Барлығымыз тұрамыз осында (қолды алға созу, алақанды көтеру) Үлкен ғаламшарда (үлкен шарды көрсетеді) (сөйлеуді дамыту, дене шынықтыру)</p>
-------------------------------------------------------------------------------------------------------------------------------	------------------------------------------------------------------------------------------------------------------------------------------------------------------------------------------------------------------------	-------------------------------------------------------------------------------------------------------------------------------------------------------------------------------------------------------------------------------------------------------------------------------------------------------------------------------------------------------------------------------------------------------------------------------------------------------------	----------------------------------------------------------------------------------------------------------------------------------------------------------------------------------------------------------------------------------------------------------------------------------------------------------------------------------------------------------------------------------------------------------------------------------------------------------------------------------------------------------------------------------------	---------------------------------------------------------------------------------------------------------------------------------------------------------------------------------------------------------------------------------------------------------------------------------------------------------------------------------------------------------------------------------------------------------------------------------------------------------------------------------------------------------------------------------------	------------------------------------------------------------------------------------------------------------------------------------------------------------------------------------------------------------------------------------------------------------------------------------------------------------------------------------------------------------------------------------------------------------------------------------------------------------------------------------------------------

			Гүлдерді күту керек. - Бақбақ қандай тамаша! Алақай! (сөйлеуді дамыту, қоршаған ортамен танысу)	көзқарасын дәлелдеу қабілетін дамыту.	
Балалармен жеке жұмыс	Ойын-имитация. "Құлыншақ". Мақсат-міндеттер. Балаларды көркем сөздің ырғағына сай қимылдауға, құлыншақтардың қимылдарына еліктей білуге ынталандыру; үй жануарларының төлдері жайында ұғымдар қалыптастыру: түйсікті, жағымды эмоцияларды дамыту; әлеуметтік қатынастарды қалыптастыру, достыққа тәрбиелеу. Балаларға құлыншақтардың маскаларын кигізу. "Құлыншақ". Құлын, құлын,	"Далада қызғалдақтар өсті" шығармашылық рефлексиясы. Табакшаға салынған үшбұрыш, дөңгелектер мен санау таяқшаларын үлестіріледі. Балалар үстелде геометриялық пішіндерден далада өскен гүлдерді құрастырады.	Ритмикалық жаттығулар. Ағаштарда, (қолдар көтеру, жан-жаққа теңселту) Гүлдерде, (гүлді көрсету: екі жұдырықты біріктіру, саусақтарды жоғары созу, алақанды ашып-жабу) Жасыл бұталарда, (отыру, алақанды ашу) Қарлығаштар да («қанаттарын» сермеп) Қояндар да (секірді) Қыздар мен ұлдар да - (бір орында жүру) Барлығымыз тұрамыз осында (қолды алға созу, алақанды	Н. Жанаев «Табиғат анамыз» тақпағын мәнерлеп оқу. Табиғат ол анамыз, Табиғатқа баламыз. Құшағында ойнаймыз, Шаттық әнге саламыз. Жазда аралап тауында, Барамыз біз бауында. Өзеніне шомылып, Жүгіреміз жауында. (сөйлеуді дамыту және көркем әдебиет)	"Аңдар не істей алады?" атты мультфильмін көру. Мақсат-міндеттер. Балалардың аңдар мен құстардың қимылдарын байқауға, сәйкес еліктеу қимылдарын жасауға ынталандыру. (сөйлеуді дамыту, музыка)

	<p>құлыншақ, Желкілдейді тұлымшақ. Маңдайында жұлдызы, Құйрығында кұндызы. М. Жаманбалинов. (сөйлеуді дамыту және көркем әдебиет)</p>		<p>көтеру) Үлкен ғаламшарда (үлкен шарды көрсетеді) (сөйлеуді дамыту, дене шынықтыру)</p>		
Серуенге дайындық	<p>"Киіну-шешіну". Мақсат-міндеттер: балаларға киіну мен шешіну тәртібін үйрету және дағдыландыру, киіну және шешіну барысында ересектердің көмегіне жүгінуге үйрету. (мәдени-гигиеналық дағдылар)</p>				
Серуен	<p>Түскі уақыттаға серуендегі бақылауды жалғастыру. (қоршаған ортамен танысу, сөйлеуді дамыту, көркем әдебиет)</p>				
Серуеннен оралу	<p>Серуеннен кейін беті-қолымызды сумен тазалап жууға дағдыландыру. Жуыну кезінде қолдарын (алақандарын бір-біріне үйкелеу) және бетін алақандарымен жуу, ересектердің көмегімен беті-қолдарын сүрту. Сылдырлайды мөлдір су, Мөлдір суға қолыңды жу. Жуынсаң сен әрдайым, Таза бетің, маңдайың. (мәдени-гигиеналық дағдылар)</p>				
Кешкі ас	<p>Гигиеналық дағдылар Мақсат-міндеттер. Үстел басындағы мәдениеттің қарапайым дағдыларын қалыптастыру: нанды үгітпеу, тамақты ауызды жауып шайнау, тамақ ішкенде сөйлемей, үстел басында дұрыс отыру. <i>Көркем сөз</i> Ыстық құймақ пісірдім, Тәрелкеме түсірдім. Дәмді болды құймағым, Құйып жедім қаймағын.</p>				

	(мәдени-гигиеналық дағдылар, көркем сөз)
<p>Балалардың дербес әрекеті (баяу қимылды ойындар, үстел үсті ойындары, бейнелеу әрекеті, кітаптар қарау және тағы басқа әрекеттер)</p>	<p>Кітап бұрышында: өткен тақырыптар бойынша суреттерді қарау, сипаттау; ертегілерді есте жаңғырту, кейіпкерлердің сөздерін қайталау. (коммуникативті дағдылар, сөйлеуді дамыту, қазақ тілі, көркем әдебиет)</p> <p>Мақсат-міндеттер. Күнделікті өмірдегі, суреттегі заттардың атын атау, ересектер мен құрдастарынан көмек сұрау, өтініш білдіру, еліктеу бойынша жаңа сөздерді, екі- үш сөзден тұратын сөйлемдерді айту, қарапайым сұрақтарға жауап беру.</p> <p>Музыкалық аспаптармен ойындар. Қыс қызығы тақырыбына байланысты әндер. (музыка)</p> <p>Мақсат-міндеттер. Музыкамен жүру, жүгіру, заттармен қарапайым қимылдар орындау: жалаушаны жоғары көтеру, оларды желбірету, сылдырмақты сылдырлату, ересектердің көрсетуі бойынша қарапайым би қимылдарын орындау. Қимылдарды ойын әрекеттерінде қайталау, оларды дыбыстармен және сөздермен сүйемелдеу. Балалар музыкалық аспаптарында ойнау. Қоңырау, сылдырмақ, асатаяқ аспаптарын сылдырлатып ойнауға (қатты- ақырын сылдырлату) үйрету. Барабан және ағаш қасықтарды соғып ойнау. Айналадағы дыбыстарға еліктеу арқылы ән айтуға қызығушылықты ояту (мысалы: мысық мияулайды, ара ызыңдайды). Ән айту кезінде балаларды белсенділік танытуға ынталандыру, ересектің орындауындағы әннің сөздерін бірге қосылып айту (дыбыстарға еліктеу, сөз тіркестерін қайталау). Әннің әуені мен сөздерін тыңдау, музыкалық шығарманы, көңілді және баяу сипаттағы әндерді эмоционалды қабылдау.</p> <p>Өнер бұрышында қарды, аққаланы мүсіндеу жұмыстарын жасау. (шығармашылық дағдылар, жапсыру, мүсіндеу, сурет салу)</p> <p>Мақсат-міндеттер. Естуді дамыту үшін әртүрлі дыбыс шығаратын заттардың (қоңыраулар, аспалы металл таяқшалар, шиқылдайтын ойыншықтар, музыкалық ойыншықтар) дыбысын тыңдау, қабылдауды дамыту үшін бір мезгілде екі қасиетті: түс пен өлшемді, пішін мен өлшемді, пішін мен түсті, негізгі төрт түсті (қызыл, көк, сары, жасыл) ажырату.</p> <p>Табиғат бұрышын және қоршаған ортамен танысуға арналған ойындар. (қоршаған ортамен танысу)</p> <p>Мақсат-міндеттер. Қоршаған ортадағы жануарларға (лақ, бота, құлын), құстарға (тауық, үйрек, қаз) қызығушылықты ояту, олардың дене бөліктерін (басы, көздері, құлақтары, құйрығы, аяқтары, қанаттары) табу, дауыстарын салу, қимылдарын бақылау, қимылдарды ойындарда қайталау. Серуенде қауіпсіз мінез-құлықтың қарапайым ережелерімен таныстыру (өсімдіктерді, бөгде және лас заттарды ұстамау, ауызға салмау, сондай-ақ құммен және сумен ойындарда лас суды ішпеу және төкпеу, құмды, топырақты шашпау).</p>
<p>Балалардың үйге қайтуы (ата-аналарға кеңес)</p>	<p>Әңгіме. «Баланы қазақ әдебиеті классиктерінің шығармаларымен таныстырудың маңыздылығы», «Мен баланың қажеттіліктерін тыңдауым керек пе?», «Бала мінезіндегі жаңа өзгерістер нені білдіреді?».</p>

Тексерілді әдіскер



ТӘРБИЕЛЕУ-БІЛІМ БЕРУ ПРОЦЕСІНІҢ ЦИКЛОГРАММАСЫ					
Білім беру ұйымы	№ 9 Бәйтерек				
Топ	Кіші жас тобы				
Топтың атауы	№1 «Балапан» тобы				
Балалардың жасы	2 жасар балалар				
Педагогтің аты-жөні	Онербаева Ыкпал				
Жоспардың құрылу кезеңі	17.04 - 21.04.2023 ж. III апта				
Апта күндері	<i>Дүйсенбі</i>	<i>Сейсенбі</i>	<i>Сәрсенбі</i>	<i>Бейсенбі</i>	<i>Жұма</i>
Күн тәртібі					
Балаларды қабылдау	Таңғы сүзгі: балалардың терісін, дене қызуын, сыртқы келбетін тексеру. Балаларды жақсы көңіл күймен қарсы алу және оларға қолайлы жағдай жасау. Баланың көңіл күйін, оның жеке пікірін, қызығушылығын анықтау. (сөйлеуді дамыту)				
Ата-аналармен әңгімелесу, кеңес беру	Әңгімелесу: "Отбасыдағы әке, ана, ата-әже тәрбиесі және баланың дамуы", "Баланың өз ойын нақтылы жеткізуі қай жастан басталу керек?".				
Балалардың дербес әрекеті (баяу қимылды ойындар, үстел үсті ойындары, бейнелеу әрекеті, кітаптар қарау және тағы басқа әрекеттер)	"Табиғат бұрышы" Мақсат-міндеттер. Табиғат бұрышындағы өсімдіктер өскен топырақтың құрғақ болуына көңіл аудару; өсімдіктерді	"Жуыну әдебі" Мақсат-міндеттер. Жуыну бөлмесінде жуыну әдебін игерту: қолдарын өздігінен сабындауды, су ағымы астына қойып, үйкелеп жууын	"Үстел-үсті ойыны" Мақсат-міндеттер. Үстел ойындары бұрышында сөренің шаңын сүртуге ынталандыру, ойыншықтармен тазалықта ойнау	"Ойын бұрышы" Мақсат-міндеттер. Ойын бұрыштарында тұрған ойыншықтарды өз еркімен алып, өзге баламен бөлісіп, алмасуға	"Табиғат бұрышы" Мақсат-міндеттер. Табиғат бұрышындағы балықтарға жем беруге шақыру (денсаулықтарына рұқсатты ескеру); балықтардың су

	<p>күту барысында суарудың үлгісін көрсету; балаларды сусепкішті ұстап, суару амалына үйрету.</p>	<p>қадағалау; өз орамалын тауып, қолын сүртіп, орнына ілуге дағдыландыру; қолының тазалығын байқауға ынталандыру, мақтау.</p>	<p>туралы түсіндіру; ойыннан кейін ұсақ бөлшектерді өздігінен орнына сала білуге дағдыландыру, әрекеттің барысын бақылау, мақтау, қолдау.</p>	<p>ынталандыру; ойнап болғаннан кейін ойыншықты өз орнына жинай білу әдетін қалыптастыру, мақтау.</p>	<p>астындағы тіршілігін бақылауға ынталандыру; камқорлыққа тәрбиелеу.</p>
	<p>Саусақ жаттығуы. Мақсат-міндеттер: балалардың ұсақ қол моторикасын, сөйлеу қабілетін, жағымды эмоцияларды дамыту. Гүлдер нәзік болады, (Саусақтарды баяу ашу) Қаулап өсіп толады. (Қолдарын үстіге созып, бұлғайды) Қарамасаң аялап, Солып, қурап қалады. (Саусақтарын баяу жабу) (сөйлеуді дамыту)</p>	<p>«Ағаштар» саусақ гимнастикасы Мақсат-міндеттер. Ұсақ моториканы, саусақтардың қозғалысын үйлестіруді дамыту. Жел соғады бетіме, Ағаштарда желпиді. Жел тына қалғанда, Ағаштар биік боп өседі. (сөйлеуді дамыту, қоршаған ортамен таныстыру)</p>	<p>«Құстар» ойын-имитациясы. Мақсат-міндеттер. Балалардың ырғақты есту қабілетін, дыбыстық мәдениетін дамыту; көркем сөзді айту, қуанту қабілетін қалыптастыру. Құрал-жабдықтар: құстардың маска-тақиялары. Қарлығаш боп ұшайық, Қарға болып секірейік. Торғай болып қонайық, Тоқылдап боп</p>	<p>«Сиқырлы қыстырғыштар» дидактикалық ойыны Мақсат-міндеттер. Балаларға қажетті түсті қыстырғыштарды, тактильді сезімдерді, екі түсті кезектесіп тұратын қыстырғыштарды таңдауға үйрету, шығармашылық қабілетін дамыту. Материал: қарапайым киімдер, басылған суреттер. Ойын барысы: балалар ағашқа</p>	<p>"Торғай-торғай тоқылдақ" қимыл жаттығуы. (Ел аузынан) - Торғай-торғай, тоқылдақ, Жерден тары шоқып ап, Бетегесі томпайып, Түймедей боп монтайып, "Шіп-шіп" десіп отырар, Торғай-торғай топтаған. Торғайды торғай мақтаған, Бір торғай ұшса боранда, Іздеп бәрі жоқтаған. (сөйлеуді дамыту)</p>

			шоқиық. (сөйлеуді дамыту және көркем әдебиет, қоршаған ортамен таныстыру)	бұтақтар, күнге - сәулелер, қызылшаға- шыңдары және т.б. қыстыруды үйренеді. (сенсорика, қоршаған ортамен таныстыру)	және көркем әдебиет)
Таңертеңгі жаттығу	Жалпы дамыту жаттығулары.				
	<p>1. «Тастарға қара».</p> <p>Б.қ. - аяқтың табан ені бойынша аяқтар, қолдар төменде. Қолымызды жоғары көтеріп, төмен түсіріндер. (4-5 рет).</p> <p>2. «Біздің тастар тарсылдайды».</p> <p>Б.қ. - аяқтың табан ені бойынша аяқтар, қолдар төменде. Қолымызды екі жаққа созамыз. Тастарды алға қарай созып, оларды бір-біріне ұрып, жан-жаққа апару, б.қ оралу. (5 рет).</p> <p>3. «Тасты жасыр». Б.қ. табан ені бойынша аяқтар, артқы жағында тас. Отырып, еденге тасты қоямыз, тұрып, қолымызды артқа қоямыз. Отырыңыз, қиыршық тас алыңыз, түзеліңіз, б.қ. оралу. (4 рет).</p> <p>4. «Секіру»</p> <p>Б.қ - аяқтар сәл алшақ, тастар еденде . Тастардың қасында екі аяқпен секіру, секір арасында кішкене кідіріс жасау.</p> <p>(дене шынықтыру)</p>				
Таңғы ас	<p>Гигиеналық дағдылар</p> <p>Мақта-міндеттер. Үстел басындағы мәдениеттің қарапайым дағдыларын қалыптастыру: нанды үгітпеу, тамақты ауызды жауып шайнау, тамақ ішкенде сөйлемей, үстел басында дұрыс отыру.</p> <p><i>Көркем сөз</i></p> <p>Қасықтарымыз біздің, Таңқалдырар барлығын! Қасықтарым сиқырлы, Тауысады тағамды.</p>				

	<p>Міне тағам, міне ас, Қасық түк те қалдырмас! (мәдени-гигиеналық дағдылар, көркем сөз)</p>				
<p>Ұйымдастырылған іс-әрекетке дайындық</p>	<p>Балалардың жағымды көңіл-күйлерін қамтамасыз ету үшін бәсеңдеу дыбыста салмақты әуенжазбасын қосу. - Сәлеметсіңдер ме, балалар! Сәлеметсіңдер ме, ағаштар! Сәлеметсіңдер ме, үйлер! Сәлеметсіңдер ме, гүлдер! (сөйлеуді дамыту және көркем әдебиет)</p>				
<p>Білім беру ұйымының кестесі бойынша ұйымдастырылған іс-әрекет</p>	<p>Сенсорикадан ойын-жаттығу "Көктемгі орманда сауысқанмен ойнау" Мақсаты. Көз өлшегішті дамыту, таяқтың ұшын қашықтықтағы объектімен байланыстыруды үйрету, таяқшаны қозғалту қабілетін дамыту, таяқтың ұшын дұрыс бағытта ұстау, таяқпен жасалған әрекет пен нәтиже арасындағы байланысты байқауға үйрету; табандылық пен эмоционалды реакцияны тәрбиелеу</p>	<p>«Ағаштар» саусақ гимнастикасы Мақсат-міндеттер. Ұсақ моториканы, саусақтардың қозғалысын үйлестіруді дамыту. Жел соғады бетіме, Ағаштарда желпиді. Жел тына қалғанда, Ағаштар биік боп өседі. (сөйлеуді дамыту, қоршаған ортамен таныстыру) 2. Дене шынықтыру Маман жоспарымен</p>	<p>1. Дене шынықтыру Маман жоспарымен</p>	<p>1. Дене шынықтыру Маман жоспарымен</p>	<p>1. Музыка Маман жоспарымен</p>

2- таңғы ас	Тағамның атауын есте сақтауға, тазалыққа бейімдеу. "Тәбетіміз ашылды. Ас болсын!" (мәдени-гигиеналық дағдылар, сөйлеуді дамыту, көркем сөзді қайталау)				
Серуенге дайындық	Балаларды өз киімдерін тануға, атауға, өз шкафын таңбалауыш арқылы табуға үйрету. (мәдени-гигиеналық дағдылар, дербес әрекет)				
Серуен	<p>Жылғалар мен шалшықтарды бақылау. (қоршаған ортамен таныстыру, сөйлеуді дамыту) Мақсат-міндеттер. Балаларда қардың еруінен пайда болатын жылға мен шалшықтар туралы түсінігін қалыптастыру. Жылғаның басталатын тұсы мен ағар жолын тауып алу. Жылғаның сыңғырлап ағуын тыңдау. Қимылды ойын «Батылдар»</p> <p>Жылғалар мен шалшықтардан секіріп өту, ұзындыққа секіруді үйретуді жалғастыру, дұрыс қона білу. Секіру барысында</p>	<p>Ерте көктемнің белгілерін байқау. (қоршаған ортамен таныстыру, сөйлеуді дамыту) Мақсат-міндеттер. Жыл мезгілі туралы білімдерін бекіту; ерте көктемнің белгілерін зерттеу. Наурыздың шуақты күнінде көктемнің белгілеріне назар аударту: жарқыраған күн, биік аспан, ақшыл ақ бұлттар. Оңтүстік жағында қар күн сәулесінде еріп, мұздақтар пайда болады. Қар борпылдақ және дымқыл болды. Торғайлар көңілді шырылдап, қарға секіреді. Көктем болды алақай,</p>	<p>Күнді бақылау. (қоршаған ортамен таныстыру, сөйлеуді дамыту) Мақсат-міндеттер. Табиғат құбылыстарымен таныстыруды жалғастыру; күннің барлық мезгілдерде жарқырап тұратындығын көрсету, күнге қарамау керек деген ой қалыптастыру. Күн шығып тұр, сондықтан күн ашық. Қар күн сәулесінде әдемі жарқырайды. Күн жарқырамаса-бұлтты. Күн жарқырап тұр, бірақ сыртта аяз бар. Қыста күн жарқырайды, бірақ жылытпайды. Аяз мұрын мен құлақты шағып</p>	<p>Өсімдіктер мен бұталарды бақылау. (қоршаған ортамен таныстыру, сөйлеуді дамыту) Мақсат-міндеттер. Кез келген ағаш пен бұта тіршілік иесі деген ойды бекіту; табиғатқа деген құрмет сезімін тәрбиелеу. Ағаштардың қалай қыстағанын тексеріңіз. Жасыл қыста жазда да, Біз қараймыз мәз бола. Инелері сондай көп, Жаңғақтары аз ғана. Қимылды ойын «Түлкі мен балапандар» Мақсат-міндеттер. Бұл ойынға балалар 7-8 ден бөлініп</p>	<p>Желді бақылау. (қоршаған ортамен таныстыру, сөйлеуді дамыту) Мақсат-міндеттер. Көктемгі жел құбылмалы. Егер солтүстіктен соқса өткір және суық болады. Мұндай желді көктемгі дауыл әкеледі, ағаштарды сықырлатып шайқалтады, терезеге қар соқтырады. Оңтүстік жел жылы леппен және ауа райын өзгертіп, жаңбыр жаудырады. Балалардың көктем мезгіліндегі құбылыстар жайында білімдерін кеңейту, желдің аспандағы бұлттарға олардың қозғалысына әсерін тигізетінін айту.</p>

	<p>тепе-теңдікті сақтай білуге тәрбиелеу.</p> <p>Дидактикалық ойын. «Қайық қайда жүзіп барады?»</p> <p>Мақсат-міндеттер. Жылғаға қағаздан жасалған қайықты жіберіп, оның қайда жүзетінін бақылау. (жапсыру)</p>	<p>Қуанар барлық балақай.</p> <p>Көктемде жаңбыр болады, Бақшаға гүлдер толады.</p> <p>Дидактикалық ойын «Бұлт неге ұқсайды?»</p> <p>Мақсат-міндеттер. Түрлі заттар мен жануарлардың келбетін таба білуге үйрету. Қиялын, шығармашылық қабылдауын дамыту. (қоршаған ортамен таныстыру)</p>	<p>алады.</p> <p>Қимылды ойын «Ұйқыдағы түлкі»</p> <p>Мақсат-міндеттер. Балалар арасынан «түлкі» сайланады. Ол алаңның бұрышына тұрады да, ұйқыға кеткендей кейіп танытады. Балалар алаңда жан-жаққа шашырап жүгіріп ойнайды. Жүргізуші: «түлкі оянды» дегенде, барлық бала «түлкіден» сызықтың арғы жағындағы «үйге» қашады. «Түлкі» оларды қуалап ұстауға тырысады. (дене шынықтыру)</p>	<p>ойнайды. Топ ішінде бір баланы «түлкі» етіп сайлап, қалған балаларды балапандар деп әрқайсысына бетпердке кигізіп ойын ойналады. Ойында балапандар түлкі кейіпкеріне ұсталып қалмауы үшін, тәрбиеші көмегімен белгі бойынша ойынды бастап аяқтауы тиіс. Балалар шапшаң кең бөлмені айнала қашуы тиіс. (дене шынықтыру)</p>	<p>Ағаштарды шайқайды, Көзге көрінбейді. Шарлағанда сай-сайды, Бір сәт ерінбейді.</p> <p>Қимылды ойын «Мысық пен тышқандар»</p> <p>Мақсат-міндеттер. Балалар-тышқандар өз індерінде отырады (бөлменің қабырғасын жағалай немесе алаңның жан-жағына қойылған орындықтарға). Алаңның бір бұрышында мысық отыр. Мысықтың рөлін педагог атқарады. Мысық ұйықтап кеткенде тышқандар бөлмеде жүгіреді. Бірақ мысық оянады, керіліп-созылады, мияулайды және тышқандарды ұстай бастайды. Тышқандар тез қашып кетеді де, індерінде тығылып (орындықтарға өз орындарына</p>
--	-------------------------------------------------------------------------------------------------------------------------------------------------------------------------------------------------------------------------------	----------------------------------------------------------------------------------------------------------------------------------------------------------------------------------------------------------------------------------------------------------------------------------------------------------	----------------------------------------------------------------------------------------------------------------------------------------------------------------------------------------------------------------------------------------------------------------------------------------------------------------------------------------------------------------------------------------------------------	--------------------------------------------------------------------------------------------------------------------------------------------------------------------------------------------------------------------------------------------------------------------------------------------------------------------------------------	---------------------------------------------------------------------------------------------------------------------------------------------------------------------------------------------------------------------------------------------------------------------------------------------------------------------------------------------------------------------------------------------------------------------------------------------------------------------------------------------------------------------------------------------------------------------------

					отырады)қалады. Барлық тышқандар інге қайтып келген соң мысық қайфта ұйқыға кіріседі. Ойын 3-4 рет қайталанады. (дене шынықтыру)
Серуеннен оралу	Серуеннен кейін беті-қолымызды сумен тазалап жууға дағдыландыру. Жуыну кезінде қолдарын (алақандарын бір-біріне үйкелеу) және бетін алақандарымен жуу, ересектердің көмегімен беті-қолдарын сүрту. Сылдырлайды мөлдір су, Мөлдір суға қолыңды жу. Жуынсаң сен әрдайым, Таза бетің, маңдайың. (мәдени-гигиеналық дағдылар)				
Түскі ас	Гигиеналық дағдылар Мақта-міндеттер. Үстел басындағы мәдениеттің қарапайым дағдыларын қалыптастыру: нанды үгітпеу, тамақты ауызды жауып шайнау, тамақ ішкенде сөйлемей, үстел басында дұрыс отыру. <i>Көркем сөз</i> Қасықтарымыз біздің, Таңқалдырар барлығын! Қасықтарым сиқырлы, Тауысады тағамды. Міне тағам, міне ас, Қасық түк те қалдырмас! (мәдени-гигиеналық дағдылар, көркем сөз)				
Күндізгі ұйқы	Балалардың тыныш ұйықтауына жайлы жағдай жасау. Ұйқыдан кейін және күні бойы киініп-шешіну кезінде балаларды шынықтыруды жүзеге асыру.				
Бірте-бірте тұрғызу, сауықтыру шаралары	Жалпақтабандықтың алдын алу мақсатында денсаулық жолдарымен жүру. Алған білімдерін бекітіп, мәдени-гигиеналық дағдыларын орындау. "Сылдыр, сылдыр, сылдыр су" ойын жаттығулары. (дене шынықтыру)				

Бесін ас	Алдына қойған асқа назар аударту; дастарқан басында отыру мәдениеті, тамақтану мәдениетіне баулуға бағытталған жеке-дара жұмыс; этикет ережелері. Жуыну кезінде қолдарын (алақандарын бір-біріне үйкелеу) және бетін алақандарымен жуу, ересектердің көмегімен беті-қолдарын сүрту. (мәдени-гигиеналық дағдылар)				
<p>Балалардың дербес әрекеті (баяу қимылды ойындар, үстел үсті ойындары, бейнелеу әрекеті, кітаптар қарау және тағы басқа әрекеттер)</p>	<p>Ойын-имитация (қимыл жаттығуы) "Жас қарағай". Жас қарағай Жас баладай Қаз тұрды да, бойлайды. Тауды аралай, тасты аралай, Жүгіріп жел, ойнайды. Ш. Мәмбетов (сөйлеуді дамыту және көркем әдебиет)</p>	<p>Сөйлеуді дамытудан ойын-жаттығу "Ағаштар тербеледі" Мақсат-міндеттер. Балаларды көктемгі ағаштармен таныстырып, ондағы өзгерістерін көрсету, оларды атап үйрету; балалардың сөздік қорын, тілдің грамматикалық құрылымын, дыбыстық мәдениетін, сөздік қорларын дамыту; ересектердің сөзін тыңдай білуге, жеңіл тапсырмаларды орындай білуге, дұрыс әрекет жасай білуге үйрету; оқу қызметіне, бір - бірімен қатынас жасай білуге, достыққа тәрбиелеу.</p>	<p>Ұлттық ойын. Білектесу. Бір столдың шетіне қарама-қарсы отырған екі бала оң қолдарының шынтағын столға тіреп қояды да, бірінің қолын бірі алақандастыра мықтап ұстайды. Сол жақтағы қолдарын әркім өзінің оң жақ қолтығына тығып алады. Осылай ұстасып алған екі палуан бала, ойын бастаушы команда берісімен, шынтақтарын сол орнынан қозғамай, қарсыласының тіреулі қолын шалқасынан түсіруге ұмтылады. Білегі тайып жантайған бала жеңіледі. Бұл білек күшінің</p>	<p>Қимылды ойын. «Құлыншак» (ұлттық ойын). Тізесін жоғары көтеріп, шеңберді айнала отырып, алға секіре білуге үйрету. Арқашықтықты сақтай білу, белгі бойынша кері жүруге үйрету, балалардың ұйымдастырушылық қабілетін дамыту. (дене шынықтыру)</p>	<p>Саусақ жаттығуы. «Тұқым себу». Ішіне топырақ толтырылған бір рет пайдаланатын кішкентай пластмасса ыдысты таратып береді. Алдыларындағы қорапшадан өсімдік тұқымын алып, ыдысқа отырғызуды ұсынады. Бұл өсімдіктер апат болған ғаламшардың ауасын тазартады. Педагогтің көрсетуімен кішкентай пластмасса ыдыстарға қорапшадағы тұқымдарды себеді. (қоршаған ортамен танысу)</p>

			жетілуіне көмектеседі.		
Балалармен жеке жұмыс	<p>Жақан Смақов «Торғай ағаш қорғайды». Шыр-шыр еткен торғайды Қорғамасаң, болмайды. Кіп-кішкентай торғайлар Ағаштарды қорғайды. (сөйлеуді дамыту және көркем әдебиет)</p>	<p>Артикуляциялық жаттығу. - Аш - аш, ағаш. - Шік - шік, бүршік. - Рақ - рақ, жапырақ. - Міс - міс, жеміс. (сөйлеуді дамыту)</p>	<p>Саусақ жаттығуы. Мақсат-міндеттер: балалардың ұсақ қол моторикасын, сөйлеу қабілетін, жағымды эмоцияларды дамыту. Гүлдер нәзік болады, (Саусақтарды баяу ашу) Қаулап өсіп толады. (Қолдарын үстіге созып, бұлғайды) Қарамасаң аялап, Сольп, қурап қалады. (Саусақтарын баяу жабу) (сөйлеуді дамыту)</p>	<p>"Қайсысы дұрыс?" зейінді дамыту. Балалар алдына панноға бір қатарда аққайыңның дұрыс суреті мен оның бірнеше қате суреттері көрсетіледі: * 1-діңгегі қызыл, 2-діңгегі көк, 3-діңгегі ақ; * 1-діңгегі ақ, бірақ шыршаның бұталары мен инелері салынған; 2-діңгегі ақ, бұталары мен жапырақтары бар аққайың суреті; 3-діңгегі ақ, бірақ аласа, бұтаға ұқсайтын ағаш. - Балалар, мына қатардағы қайсысы аққайың? Көрсетейікші. Жарайсыңдар. (қоршаған ортамен таныстыру)</p>	<p>Тыныс алу жаттығулары "Түлкіні тап" ойыны. Мақсаты: тыныс алу жолдарын ретке келтіру және қалыптастыру. Бірінің артынан бірін ақырын жүріп отырып, асықпай іздейміз, түлкіні тауып алған балалар қолдарыңды жоғары көтересіңдер! Педагог балаларды осылай ынталандырып, ойын түрінде тыныс алу жаттығуларын өзімен бірге орындатады.</p>
Серуенге дайындық	"Киіну-шешіну".				

	Мақсат-міндеттер: балаларға киіну мен шешіну тәртібін үйрету және дағдыландыру, киіну және шешіну барысында ересектердің көмегіне жүгінуге үйрету. (мәдени-гигиеналық дағдылар)
Серуен	Түскі уақыттаға серуендегі бақылауды жалғастыру. (қоршаған ортамен танысу, сөйлеуді дамыту, көркем әдебиет)
Серуеннен оралу	Серуеннен кейін беті-қолымызды сумен тазалап жууға дағдыландыру. Жуыну кезінде қолдарын (алақандарын бір-біріне үйкелеу) және бетін алақандарымен жуу, ересектердің көмегімен беті-қолдарын сүрту. Сылдырлайды мөлдір су, Мөлдір суға қолыңды жу. Жуынсаң сен әрдайым, Таза бетің, маңдайың. (мәдени-гигиеналық дағдылар)
Кешкі ас	Гигиеналық дағдылар Мақсат-міндеттер. Үстел басындағы мәдениеттің қарапайым дағдыларын қалыптастыру: нанды үгітпеу, тамақты ауызды жауып шайнау, тамақ ішкенде сөйлемей, үстел басында дұрыс отыру. <i>Көркем сөз</i> Қасықтарымыз біздің, Таңқалдырар барлығын! Қасықтарым сиқырлы, Тауысады тағамды. Міне тағам, міне ас, Қасық түк те қалдырмас! (мәдени-гигиеналық дағдылар, көркем сөз)
Балалардың дербес әрекеті (баяу қимылды ойындар, үстел үсті ойындары, бейнелеу әрекеті, кітаптар қарау және тағы басқа әрекеттер)	Кітап бұрышында: өткен тақырыптар бойынша суреттерді қарау, сипаттау; ертегілерді есте жаңғырту, кейіпкерлердің сөздерін қайталау. (коммуникативті дағдылар, сөйлеуді дамыту, қазақ тілі, көркем әдебиет) Мақсат-міндеттер. Күнделікті өмірдегі, суреттегі заттардың атын атау, ересектер мен құрдастарынан көмек сұрау, өтініш білдіру, еліктеу бойынша жаңа сөздерді, екі- үш сөзден тұратын сөйлемдерді айту, қарапайым сұрақтарға жауап беру. Музыкалық аспаптармен ойындар. Қыс қызығы тақырыбына байланысты әндер. (музыка) Мақсат-міндеттер. Музыкамен жүру, жүгіру, заттармен қарапайым қимылдар орындау: жалаушаны жоғары көтеру, оларды желбірету, сылдырмақты сылдырлату, ересектердің көрсетуі бойынша қарапайым би қимылдарын орындау. Қимылдарды ойын әрекеттерінде қайталау, оларды дыбыстармен және сөздермен

	<p>сүйемелдеу. Балалар музыкалық аспаптарында ойнау. Қоңырау, сылдырмақ, асатаяқ аспаптарын сылдырлатып ойнауға (қатты- ақырын сылдырлату) үйрету. Барабан және ағаш қасықтарды соғып ойнау. Айналадағы дыбыстарға еліктеу арқылы ән айтуға қызығушылықты ояту (мысалы: мысық мияулайды, ара ызындайды). Ән айту кезінде балаларды белсенділік танытуға ынталандыру, ересектің орындауындағы әннің сөздерін бірге қосылып айту (дыбыстарға еліктеу, сөз тіркестерін қайталау). Әннің әуені мен сөздерін тыңдау, музыкалық шығарманы, көңілді және баяу сипаттағы әндерді эмоционалды қабылдау.</p> <p>Өнер бұрышында қарды, аққаланы мүсіндеу жұмыстарын жасау. (шығармашылық дағдылар, жапсыру, мүсіндеу, сурет салу)</p> <p>Мақсат-міндеттер. Балаларды жалпақ, дөңгелек пішіндерді мүсіндей білуге, өз қалауы бойынша алынған пішіндерді құрастыруды, материалдарды ұқыпты қолдана білуге үйрету.</p> <p>Қолдың ұсақ моторикасын дамыту. (сенсорика)</p> <p>Мақсат-міндеттер. Естуді дамыту үшін әртүрлі дыбыс шығаратын заттардың (қоңыраулар, аспалы металл таяқшалар, шиқылдайтын ойыншықтар, музыкалық ойыншықтар) дыбысын тыңдау, қабылдауды дамыту үшін бір мезгілде екі қасиетті: түс пен өлшемді, пішін мен өлшемді, пішін мен түсті, негізгі төрт түсті (қызыл, көк, сары, жасыл) ажырату.</p> <p>Табиғат бұрышын және қоршаған ортамен танысуға арналған ойындар. (қоршаған ортамен танысу)</p> <p>Мақсат-міндеттер. Қоршаған ортадағы жануарларға (лақ, бота, құлын), құстарға (тауық, үйрек, қаз) қызығушылықты ояту, олардың дене бөліктерін (басы, көздері, құлақтары, құйрығы, аяқтары, қанаттары) табу, дауыстарын салу, қимылдарын бақылау, қимылдарды ойындарда қайталау. Серуенде қауіпсіз мінез-құлықтың қарапайым ережелерімен таныстыру (өсімдіктерді, бөгде және лас заттарды ұстамау, ауызға салмау, сондай-ақ құммен және сумен ойындарда лас суды ішпеу және төкпеу, құмды, топырақты шашпау).</p>
<p>Балалардың үйге қайтуы (ата-аналарға кеңес)</p>	<p>Әңгіме. «Отбасындағы тәрбие және баланың дамуы», «Бала өз ойларын неше жасында бере алады?».</p>

ТӘРБИЕЛЕУ-БІЛІМ БЕРУ ПРОЦЕСІНІҢ ЦИКЛОГРАММАСЫ					
Білім беру ұйымы	№ 9 Бәйтерек				
Топ	Кіші жас тобы				
Топтың атауы	№1 «Балапан» тобы				
Балалардың жасы	2 жасар балалар				
Педагогтің аты-жөні	Онербаева Ыкпал				
Жоспардың құрылу кезеңі	24.04 - 28.04.2023 ж. IV апта				
Апта күндері	<i>Дүйсенбі</i>	<i>Сейсенбі</i>	<i>Сәрсенбі</i>	<i>Бейсенбі</i>	<i>Жұма</i>
Күн тәртібі					
Балаларды қабылдау	Таңғы сүзгі: балалардың терісін, дене қызуын, сыртқы келбетін тексеру. Балаларды жақсы көңіл күймен қарсы алу және оларға қолайлы жағдай жасау. Баланың көңіл күйін, оның жеке пікірін, қызығушылығын анықтау. (сөйлеуді дамыту)				
Ата-аналармен әңгімелесу, кеңес беру	Әңгімелесу: "Бала неге өзімшіл?", "Жомарт мінезді баланы қалай тәрбиелеуге болады?", "Тентектік пе, агрессивті мінез-құлық па?", "Гиперактивті мінез-құлықтың белгілері".				
Балалардың дербес әрекеті (баяу қимылды ойындар, үстел үсті ойындары, бейнелеу әрекеті, кітаптар қарау және тағы басқа әрекеттер)	"Аквариумға күтім" Мақсат-міндеттер. Аквариум балықтарына жем беруге шақыру (денсаулықтарына рұқсатты ескеру); балықтардың су астындағы тіршілігін	"Жуыну әдебі" Мақсат-міндеттер. Жуыну бөлмесінде жуыну әдебін игерту: қолдарын өздігінен сабындауды, су ағымы астына қойып, уқалауын қадағалау; өз орамалын тауып, сүртіп, орнына іле	"Табиғат бұрышы" Мақсат-міндеттер. Табиғат бұрышындағы өсімдіктерге көңіл аудару, фикус, бальзамин, аспидистра жапырақтарының (қараңғы жасыл,	"Үстел-үсті ойыны" Мақсат-міндеттер. Үстел ойындары бұрышында сөренің шаңын сұртуге ынталандыру, ойыншықтармен тазалықта ойнау туралы түсіндіру; ойыннан кейін ұсақ	"Табиғат бұрышы" Мақсат-міндеттер. Табиғат бұрышындағы өсімдіктер өскен топырақтың құрғақ болуына көңіл аудару; өсімдіктерді күту барысында суарудың үлгісін көрсету; балаларды сусепкішті

	бақылауға ынталандыру; қамқорлыққа тәрбиелеу.	білуге дағдыландыру; қолының тазағылын байқауға ынталандыру, мақтау.	ашық жасыл) түстеріне көңіл аудару, суаруға ынталандыру, суару барысын бақылау.	бөлшектерді өздігінен орнына сала білуге дағдыландыру, әрекеттің барысын бақылау, мақтау, қолдау.	ұстап, суару амалына үйрету.
	<p>Саусақ жаттығуы. Мақсат-міндеттер. Баланың тілін, қолдың моторикасын, есте сақтау қабілетін дамыту; жағымды эмоцияларға бөлене білу қабілетін қалыптастыру.</p> <p>"Сен қайда бардың? (орыс халқының тақпағы) - Бармақтай балғын! Сен қайда бардың? - Мына бауырыммен Орманға бардым, Мына бауырыммен Іштім де кеспе, Мына бауырыммен Дөп-ботқа жескем, Мына бауырыммен Ән салдым кеште.</p>	<p>Саусақ жаттығуы. "Қолдарымыз дос болсын". Мақсат-міндеттер. Балаларды көркем сөзді айтып, белгілі қимылдарды жасауға үйрету; тіл мәдениетін дамыту; қуанышқа бөленуге баулу.</p> <p>Қолдарымыз дос болсын, (алақандарды қосу) Бірін-бірі сипасын, (бірін-біріне уқалау) Кезекпенен құшақтасып, (саусақтарды өзара өткізу, бір тұтас жұдырыққа қысу) Саусақтармен ұштасып. (қос қол</p>	<p>Тыныс алу жаттығулары «Мұрынмен дұрыс тыныста, ауызбен дұрыс дем шығар» Мақсаты: тыныс алу жолдарын ретке келтіру және қалыптастыру. Шарты: Балалар мұрынмен терең тыныс алып, ауызбен ауаны ұртқа жинамай, жәйменен дем шығарады. (дене шынықтыру)</p>	<p>Иллюстрациялық суреттерді құрастыру Мақсат-міндеттер. "Бәріне ортақ мереке" тақырыбында иллюстрациялық суреттерді қарастыру. (сөйлеуді дамыту, қазақ тілі)</p>	<p>«Дос боламыз бәріміз» өлеңін мәнерлеп оқу. Мақсат-міндеттер. Балаларды туған жер, достық, бірлік туралы өлең тыңдауға және қайталауға шақыру; жағымды эмоциялар тудыру; туған жер туралы алғашқы түсініктерін қалыптастыру. Достықты үлгі санаған, Бір үйде біз тұрамыз. Қалған ата-бабадан, Бірлік асыл мұрамыз. (сөйлеуді дамыту және көркем әдебиет)</p>

	Х. Ерғалиев, М. Әлімбаев (сөйлеуді дамыту және көркем әдебиет, сенсорика)	саусақтарын бір-біріне тиістіру) (сөйлеуді дамыту, дене шынықтыру)			
Таңертеңгі жаттығу	<p>Жалпы дамыту жаттығулары.</p> <p>1. «Тастарға қара». Б.қ. - аяқтың табан ені бойынша аяқтар, қолдар төменде. Қолымызды жоғары көтеріп, төмен түсіріңдер. (4-5 рет).</p> <p>2. «Біздің тастар тарсылдайды». Б.қ. - аяқтың табан ені бойынша аяқтар, қолдар төменде. Қолымызды екі жаққа созамыз. Тастарды алға қарай созып, оларды бір-біріне ұрып, жан-жаққа апару, б.қ оралу. (5 рет).</p> <p>3. «Тасты жасыр». Б.қ. табан ені бойынша аяқтар, артқы жағында тас. Отырып, еденге тасты қоямыз, тұрып, қолымызды артқа қоямыз. Отырыңыз, қиыршық тас алыңыз, түзеліңіз, б.қ. оралу. (4 рет).</p> <p>4. «Секіру» Б.қ - аяқтар сәл алшақ, тастар еденде . Тастардың қасында екі аяқпен секіру, секір арасында кішкене кідіріс жасау. (дене шынықтыру)</p>				
Таңғы ас	<p>Гигиеналық дағдылар</p> <p>Мақсат-міндеттер. <i>Көркем сөз</i> Денсаулыққа пайдалы, Ботқа жейік келіндер. Өзі жұмсақ, тәп-тәтті, Дәмін татып көріндер. (мәдени-гигиеналық дағдылар, көркем сөз)</p>				
Ұйымдастырылған іс-әрекетке дайындық	<p>Балалардың жағымды көңіл-күйлерін қамтамасыз ету үшін бәсеңдеу дыбыста салмақты әуенжазбасын қосу.</p> <p>- Балалар, қане, күлейік, Ән-күйлермен бөлісейік. Шеңберге шығып жүріп,</p>				

	Әдемі биді билейік. (сөйлеуді дамыту және көркем әдебиет)				
Білім беру ұйымының кестесі бойынша ұйымдастырылған іс-әрекет	Мүсіндеуден ойын-жаттығу "Мысыққа тамақ құятын ыдыс" Мақсат-міндеттер. Ыдыс туралы түсінікті қалыптастыруды жалғастыру. Ермексазды алып жұмсарту, дөңгелек пішіндеу тәсілдерін қолдану, саусақпен дөңгелектің үстінен басып, шұңғыл жасау, ұсақ қол маторикасын дамыту, көзмөлшер; Жануарларға деген махаббатқа тәрбиелеу.	"Мен түлкімін, түлкімін" аз қимылды ойыны. Мақсат-міндеттер. Балаларды жүргізушінің сөздерін мұқият тыңдап, алаңда еркін қимылдап, белгі бойынша өз орындарына жылдам өтуге жаттықтыру; зейінді, ойлау қабілетін дамыту; 2. Дене шынықтыру Маман жоспарымен	1. Дене шынықтыру Маман жоспарымен	1. Дене шынықтыру Маман жоспарымен	1. Музыка Маман жоспарымен
2- таңғы ас	Тағамның атауын есте сақтауға, тазалыққа бейімдеу. "Тәбетіміз ашылды. Ас болсын!" (мәдени-гигиеналық дағдылар, сөйлеуді дамыту, көркем сөзді қайталау)				
Серуенге дайындық	Балаларды өз киімдерін тануға, атауға, өз шкафын таңбалауыш арқылы табуға үйрету. (мәдени-гигиеналық дағдылар, дербес әрекет)				
Серуен	Өтіп бара жатқан көліктерді бақылау. (қоршаған ортамен таныстыру,	Күнді бақылау. (қоршаған ортамен таныстыру, сөйлеуді дамыту	Табиғат жағдайын бақылау. (қоршаған ортамен таныстыру,	Күнді бақылау. (қоршаған ортамен таныстыру, сөйлеуді дамыту	Ағаштардың бүршіктерін бақылау. (қоршаған ортамен таныстыру, сөйлеуді

<p>сөйлеуді дамыту және көркем әдебиет) Мақсат-міндеттер. Автокөлік бөлшектерінің атауларын бекіту (шанақ, кабина, дөңгелектер, руль); машиналардың алуан түрлілігін, олардың мақсаттарын атап өту; еңбекке деген құрметті тәрбиелеу. Төрт аяғым дөңгелек, Адамсыз мен жүрмеймін, Барлық жерге жеткізіп, Қаласаңыз апарам.</p> <p>Қимылды ойын «Біз жүргізушілер» Мақсат-міндеттер. Жүргізушінің жұмысы туралы білімдерін бекіту; жер бедерінде жүруді үйрену, жылдамдық пен төзімділікті дамыту, дыбыстық айтылымды</p>	<p>және көркем әдебиет) Мақсат-міндеттер. Табиғат құбылыстарымен таныстыруды жалғастыру; күннің барлық мезгілдерде жарқырап тұратындығын көрсету, күнге қарамау керек деген ой қалыптастыру. Күн шығып тұр, сондықтан күн ашық. Қар күн сәулесінде әдемі жарқырайды. Күн жарқырамаса-бұлтты. Күн жарқырап тұр, бірақ сыртта аяз бар. Қыста күн жарқырайды, бірақ жылытпайды. Аяз мұрын мен құлақты шағып алады.</p> <p>Қимылды ойын «Ұйқыдағы түлкі» Мақсат-міндеттер. Балалар арасынан «түлкі» сайланады.</p>	<p>сөйлеуді дамыту және көркем әдебиет) Мақсат-міндеттер. Көктемдегі табиғат жағдайы туралы түсінік қалыптастыру (жылу, жасыл шөп, гүлдер көп; көбелектер, қоңыздар ұшады; балалар жеңіл киініп, құммен және сумен ойнайды). Табиғат біздің анамыз, Жер–Ана біздің панамыз. Таза болса табиғат, Біз де аман боламыз</p> <p>«Күн мен түн» Мақсат-міндеттер: балаларды ептілікке, жылдамдыққа, ажыратуға баулу. Ойын мазмұны. Балалар бірі «Күн», екіншісі «Түн» тобы болып екіге бөлінеді. Олардың бір - бірінен бөлек, өз үйлері</p>	<p>және көркем әдебиет) Мақсат-міндеттер. Балаларды жансыз табиғат құбылыстарымен, күнмен бірге болып жатқан өзгерістермен таныстыруды жалғастыру. Серуен кезінде жақсы көңіл-күйді сақтау. Балалардың назарын күнге аудару. Күн қандай? Күн қалай жарқырайды? Армысыз, шұғылалы-Алтын күн! Қуан, шаттан, алақай, Қуанатын келді күн.</p> <p>Қимылды ойын “Кептерді қуып жет” Мақсат-міндеттер: балалардың денсаулыққа, ойынға деген құштарлықтарын дамыту, балалардың дене қимылдарын , бұлшық еттерін</p>	<p>дамыту және көркем әдебиет) Мақсат-міндеттер. Балабақша маңындағы ағаштармен таныстыруды жалғастыру. Жақсылықты қолдаймыз, Табиғатты қорғаймыз. Тал егеміз бақтарға, Айналасын қоршаймыз.</p> <p>Қимылды ойын «Кім алысқа лақтырады?» Мақсат-міндеттер: балаларды затты алысқа лақтыруға жаттықтыру. Балалар жеребенің бір жағында сапта тұрады. Барлығы құм салынған дорбаларды алады және педагогтың белгісі бойынша оларды алысқа лақтырады. Әркім өзінің дорбасы қайда түскенін байқауы керек. Педагогтың белгісі бойынша</p>
--------------------------------------------------------------------------------------------------------------------------------------------------------------------------------------------------------------------------------------------------------------------------------------------------------------------------------------------------------------------------------------------------------------------------------------------------------------------------------------------------------------------------------------------------	----------------------------------------------------------------------------------------------------------------------------------------------------------------------------------------------------------------------------------------------------------------------------------------------------------------------------------------------------------------------------------------------------------------------------------------------------------------------------------------------------------------------------------------	--------------------------------------------------------------------------------------------------------------------------------------------------------------------------------------------------------------------------------------------------------------------------------------------------------------------------------------------------------------------------------------------------------------------------------------------------------------------------------------------------------------------------------------------------------------	-------------------------------------------------------------------------------------------------------------------------------------------------------------------------------------------------------------------------------------------------------------------------------------------------------------------------------------------------------------------------------------------------------------------------------------------------------------------------------------------------------------------------------------	--------------------------------------------------------------------------------------------------------------------------------------------------------------------------------------------------------------------------------------------------------------------------------------------------------------------------------------------------------------------------------------------------------------------------------------------------------------------------------------------------------------------------------------------------------------

	<p>қалыптастыру. (дене шынықтыру)</p>	<p>Ол алаңның бұрышына тұрады да, ұйқыға кеткендей кейіп танытады. Балалар алаңда жан-жаққа шашырап жүгіріп ойнайды. Жүргізуші: «түлкі оянды» дегенде, барлық бала «түлкіден» сызықтың арғы жағындағы «үйге» қашады. «Түлкі» оларды қуалап ұстауға тырысады. (дене шынықтыру)</p>	<p>болады. Тәрбиешінің көрсетуі бойынша екі команда да жаттығулар жасап тұрады. Тәрбиеші «Күн» деп белгі берген кезде, сол топтың балалары үйіне жеткізбей қуып жетулері керек. Қолға түскен балалар қуушылар қатарына қосылады. Сөйтіп, ойын осылайша алма - кезек жүріп отырады. Көп бала ұстаған команда жеңіске жетеді. (дене шынықтыру)</p>	<p>жетілдіру, ойын арқылы көңіл-күйлерін көтеру. Ептілікке, шапшаңдыққа, қызыға ойнауға баулу, ойынға деген қызығушылықтарын, белсенділіктерін арттыру. Балаларды ұжымда ойнай алуға тәрбиелеу. Ойынның шарты. Ойынды 15-20 бала ойнайды. жерге шеңбер сызылады. Ортаға тәрбиеші таңдаған бала-мысық тұрады, ал қалған балалар шеңберді айнала кептерлер болып тұрады, мысық ұйықтайды. Кептерлер шеңберді айналып жүріп, дәндерді шоқиды, мысық оянып кептерлерді қуады. Қай кептерді ұстап алса, сол бала айыппұл ретінде өлең</p>	<p>балалар дорбаларына жүгіріп барып, қолдарына алып, бастарынан жоғары көтереді. Тәрбиеші дорбаны ең алыс лақтырғандарды атап өтеді. (дене шынықтыру)</p>
--	--------------------------------------------------	----------------------------------------------------------------------------------------------------------------------------------------------------------------------------------------------------------------------------------------------------------------------------------------------	-------------------------------------------------------------------------------------------------------------------------------------------------------------------------------------------------------------------------------------------------------------------------------------------------------------------------------------------------------------	--------------------------------------------------------------------------------------------------------------------------------------------------------------------------------------------------------------------------------------------------------------------------------------------------------------------------------------------------------------------------------------------------------------------------------------------------------------------------------------------------------------------------------------	-----------------------------------------------------------------------------------------------------------------------------------------------------------------------

				–тақпақ айтады.	
Серуеннен оралу	Серуеннен кейін беті-қолымызды сумен тазалап жууға дағдыландыру. Жуыну кезінде қолдарын (алақандарын бір-біріне үйкелеу) және бетін алақандарымен жуу, ересектердің көмегімен беті-қолдарын сүрту. Сылдырлайды мөлдір су, Мөлдір суға қолыңды жу. Жуынсаң сен әрдайым, Таза бетің, маңдайың. (мәдени-гигиеналық дағдылар)				
Түскі ас	Гигиеналық дағдылар Мақсат-міндеттер. <i>Көркем сөз</i> Денсаулыққа пайдалы, Ботқа жейік келіндер. Өзі жұмсақ, тәп-тәтті, Дәмін татып көріндер. (мәдени-гигиеналық дағдылар, көркем сөз)				
Күндізгі ұйқы	Балалардың тыныш ұйықтауына жайлы жағдай жасау. Ұйқыдан кейін және күні бойы киініп-шешіну кезінде балаларды шынықтыруды жүзеге асыру.				
Бірте-бірте тұрғызу, сауықтыру шаралары	Ұйқыдан кейінгі шынығу жаттығуы. Мақсат-міндеттер: өз денелеріне ұқыпты қарауға тәрбиелеу. Күннің екінші жартысына күш-қуат беру. (мәдени-гигиеналық дағдылар, дене шынықтыру)				
Бесін ас	Алдына қойған асқа назар аударту; дастарқан басында отыру мәдениеті, тамақтану мәдениетіне баулуға бағытталған жеке-дара жұмыс; этикет ережелері. Жуыну кезінде қолдарын (алақандарын бір-біріне үйкелеу) және бетін алақандарымен жуу, ересектердің көмегімен беті-қолдарын сүрту. (мәдени-гигиеналық дағдылар)				
Балалардың дербес әрекеті (баяу қимылды ойындар, үстел үсті ойындары, бейнелеу әрекеті, кітаптар қарау және тағы басқа әрекеттер)	"Мен түлкімін, түлкімін" аз қимылды ойыны. Мақсат-міндеттер. Балаларды жүргізушінің сөздерін мұқият	Көркем әдебиеттен ойын-жаттығу "Достық туралы мақал - мәтелдер." Мақсат-міндеттер. Балалар ұжымында балаларды	"Сылдырмақ пен даңғара" музыкалық-дидактикалық ойын Ойынның мақсаты: балалардың	Қоршаған ортамен танысудан ойын-жаттығу "Достар күлімсірейді" Мақсат-міндеттер. Қоғамдық өмірдегі	Ритмикалық жаттығулар Мақсат-міндеттер. Балаларды мәтінді педагогтан кейін айта отырып, жаттығулар жасауға үйрету.

	<p>тыңдап, алаңда еркін қимылдап, белгі бойынша өз орындарына жылдам өтуге жаттықтыру; зейінді, ойлау қабілетін дамыту; шапшаңдыққа, зеректікке тәрбиелеу. Шарты: педагог түлкі болып ойнайды, балалар ойыншылар болады; "түлкінің" сөздері аяқталған кезде балалар орындықтарға тезірек өтеді. Педагог қауіпсіздікті сақтау мақсатында балаларды асықтырмайды. Ойын балалардың өз орындарына өтіп, тынышталуына, өзін-өзі басқаруына ықпал етеді. - Балалар, мен түлкі болайын. Мен сендерге әдемі ән айтып, алаңға серуенге</p>	<p>әлеуметтендіру; балаларда жақсы достық қарым-қатынас орнату, бір-бірімен жеңіл қарым-қатынас жасау дағдыларын қалыптастыру; саусақ жаттығуларын орындау, қарапайым өлең жолдарын оқу, артикуляциялық жаттығулар орындату арқылы балалардың тілін ұштап, жаттықтыру, сөздік қорын толықтыру, сөйлеу тілін дамыту.</p>	<p>аспаптардың дыбысын тыңдау және ажырату қабілетін дамыту. Ойынның шарты: Музыка жетекшісі балалардың назарын өзіне аударып: - Балалар, "Сылдырмақ пен даңғара" музыкалық - дидактикалық ойынын ойнаймыз. Мен керменің артында тұрып, аспапты ұрамын. Ал сендер жіңішке аспаптың дыбысы естілсе, аяқтың ұшымен, жуан аспаптың дыбысы естілсе, отыра қаласындар. Сылдырмақтың дыбысына балалар шеңбермен аяқтың ұшымен жүреді, даңғараның дауысы естілгенде, балалар отыра қалады, бірақ кешіккен балалар</p>	<p>кейбір нақты жағдайлар туралы қарапайым түсініктер қалыптастыру. Қазақстан туралы әр түрлі ұлт өкілдері бейбітшілік пен келісімде өмір сүретін достас ел ретінде білімдерін бекіту. Әр түрлі ұлттардың мәдениеті мен дәстүріне деген қызығушылықты дамыту. Біріккен сөйлеуді дамыту, сөздік қорын жаңа сөздермен байыту. Бір-бірімен достық қарым-қатынасқа тәрбиелеу.</p>	<p>Сағаттың тіліндей, Иіліп оңға бір, Сағаттың тіліндей Иіліп солға бір. 1, 2, 3, 4, 5 Секіреміз, Айналамыз, Жаттығу жасаймыз! (сөйлеуді дамыту, дене шынықтыру)</p>
--	-----------------------------------------------------------------------------------------------------------------------------------------------------------------------------------------------------------------------------------------------------------------------------------------------------------------------------------------------------------------------------------------------------------------------------------------------------------------------------------------------------------------------------------	-------------------------------------------------------------------------------------------------------------------------------------------------------------------------------------------------------------------------------------------------------------------------------------------------------------------------	----------------------------------------------------------------------------------------------------------------------------------------------------------------------------------------------------------------------------------------------------------------------------------------------------------------------------------------------------------------------------------------------------------------------------------------------------------------------------------------------------------------	-------------------------------------------------------------------------------------------------------------------------------------------------------------------------------------------------------------------------------------------------------------------------------------------------------------------------------------------------------------------------------	-----------------------------------------------------------------------------------------------------------------------------------------------------------------------------


	<p>шақырамын. Мен эн айтқанды тоқтатқанда өз орындарыңа барып, тез отыра қаласыңдар. Орындарыңа отырмасаңдар, мен орынды басып аламын. Бастайық.</p> <p>- Мен түлкімін, түлкімін, Қулықпен өтер күнім.</p> <p>Қаласам алдай саламын, Орынды басып аламын.</p> <p>Д. Ахметова</p> <p>Педагог сөздерді әндетіп айтып жүруі керек.</p> <p>(сөйлеуді дамыту, дене шынықтыру)</p>		<p>жеңілген болып есептеледі.</p> <p>(музыка)</p>		
<p>Балалармен жеке жұмыс</p>	<p>«Қимылды қайтала» ойыны</p> <p>Мақсат-міндеттер: қолдың, саусақтың қимылдарының үйлесімділігін дамыту.</p>	<p>Қимылды қозғалыс ойындары</p> <p>"Күн мен жаңбыр"</p> <p>қимыл-қозғалыс ойыны.</p> <p>Мақсат-міндеттер: балаларды белгі</p>	<p>Достық туралы мақал-мәтелдермен таныстыру. Мақал-мәтелдерді үйрету.</p> <p>1. Досы көпті жау алмайды.</p> <p>2. Ағаш тамырымен</p>	<p>«Достық ережесі» дидактикалық сөздік ойын.</p> <p>Шарты: педагог достық ережесін айтады. Балалар «Иә не жоқ» деп жауап</p>	<p>"Допты қуалап ұста!" қимылды ойыны.</p> <p>Педагогтің қолында себетке салынған доптар. "Хоп!" деген белгімен педагог</p>

	<p>Жүргізуші балаларға қарама-қарсы отырып, саусақтарымен кез-келген «фигураны» көрсетеді. (кейбір саусақтар бұгулі, ал кейбіреуі түзу, әртүрлі қимылдар). Балалар сол қимылды тура солай қайталау керек. (дене шынықтыру)</p>	<p>бойынша жан-жаққа шашырап жүгіруге және бір-біріне соғылмай, бір жерге жиналуға дағдыландыру; вестибуляр аппаратын, кеңістікті бағдарлау қабілетін жетілдіру; ептілікке, достыққа тәрбиелеу. (дене шынықтыру)</p>	<p>мықты, Адам достарымен мықты. 3. Жүз теңге болғанша, Жүз досың болсын! (сөйлеуді дамыту және көркем әдебиет)</p>	<p>береді. 1. Достарға ойыншыққа таласуға болады (Жоқ!) 2. Достар тату ойнайды. (Иә!) 3. Достар бір-бірін ренжітеді. (Жоқ!) 4. Достар бір-бірін күтіп, кезек береді. (Иә!) 5. Достар бір-бірін мазақтайды. (Жоқ!) Педагог топтағы балалардың арасындағы ахуалды үнемі бақылап жүреді. Өзіне балалар арасындағы бар мәселелерді түртіп алып, сол проблемалық мәселерді алдын ала ойластырып, ойын барысында қосуға кеңес беріледі. Мәселен, топта балаларды тістейтін немесе рұқсатсыз затын алып алатын балалар болса, онда</p>	<p>доптарды еденге домалатып жібереді. Балалар доптың артына жүгіреді, әрбіреуі бір доптан алып себетке салады, педагог себетті баланың жоғары көтерген қолының деңгейінде ұстайды және балалар өз орындарына барады. Тапсырманы әр бала 2-3 реттен орындайды. (дене шынықтыру)</p>
--	---------------------------------------------------------------------------------------------------------------------------------------------------------------------------------------------------------------------------------------	-----------------------------------------------------------------------------------------------------------------------------------------------------------------------------------------------------------------------------	----------------------------------------------------------------------------------------------------------------------------	---------------------------------------------------------------------------------------------------------------------------------------------------------------------------------------------------------------------------------------------------------------------------------------------------------------------------------------------------------------------------------------------------------------------------------------------------------------------------------------------------------------------------------------------------------	--------------------------------------------------------------------------------------------------------------------------------------------------------------------------------------------------------------------------------------------------------------------------------------------

				<p>келесі ережені де қосуға болады.</p> <p>6. Достар бір-бірін тістей ме? (Жоқ!)</p> <p>7. Достар бір-бірінің затын сұраусыз ала ма? (Жоқ!)</p> <p>(сөйлеуді дамыту және көркем әдебиет)</p>	
Серуенге дайындық	<p>"Киіну-шешіну". Мақсат-міндеттер: балаларға киіну мен шешіну тәртібін үйрету және дағдыландыру, киіну және шешіну барысында ересектердің көмегіне жүгінуге үйрету. (мәдени-гигиеналық дағдылар)</p>				
Серуен	<p>Түскі уақыттаға серуендегі бақылауды жалғастыру. (қоршаған ортамен танысу, сөйлеуді дамыту, көркем әдебиет)</p>				
Серуеннен оралу	<p>Серуеннен кейін беті-қолымызды сумен тазалап жууға дағдыландыру. Жуыну кезінде қолдарын (алақандарын бір-біріне үйкелеу) және бетін алақандарымен жуу, ересектердің көмегімен беті-қолдарын сүрту.</p> <p>Сылдырлайды мөлдір су, Мөлдір суға қолыңды жу. Жуынсаң сен әрдайым, Таза бетің, маңдайың.</p> <p>(мәдени-гигиеналық дағдылар)</p>				
Кешкі ас	<p>Гигиеналық дағдылар Мақсат-міндеттер. <i>Көркем сөз</i> Денсаулыққа пайдалы, Ботқа жейік келіндер. Өзі жұмсақ, тәп-тәтті, Дәмін татып көріндер.</p> <p>(мәдени-гигиеналық дағдылар, көркем сөз)</p>				
Балалардың дербес	<p>Кітап бұрышында: өткен тақырыптар бойынша суреттерді қарау, сипаттау; ертегілерді есте жаңғырту,</p>				

<p>әрекеті (баяу қимылды ойындар, үстел үсті ойындары, бейнелеу әрекеті, кітаптар қарау және тағы басқа әрекеттер)</p>	<p>кейіпкерлердің сөздерін қайталау. (коммуникативті дағдылар, сөйлеуді дамыту, қазақ тілі, көркем әдебиет)</p> <p>Мақсат-міндеттер. Күнделікті өмірдегі, суреттегі заттардың атын атау, ересектер мен құрдастарынан көмек сұрау, өтініш білдіру, еліктеу бойынша жаңа сөздерді, екі- үш сөзден тұратын сөйлемдерді айту, қарапайым сұрақтарға жауап беру.</p> <p>Музыкалық аспаптармен ойындар. Қыс қызығы тақырыбына байланысты әндер. (музыка)</p> <p>Мақсат-міндеттер. Музыкамен жүру, жүгіру, заттармен қарапайым қимылдар орындау: жалаушаны жоғары көтеру, оларды желбірету, сылдырмақты сылдырлату, ересектердің көрсетуі бойынша қарапайым би қимылдарын орындау. Қимылдарды ойын әрекеттерінде қайталау, оларды дыбыстармен және сөздермен сүйемелдеу. Балалар музыкалық аспаптарында ойнау. Қоңырау, сылдырмақ, асатаяқ аспаптарын сылдырлатып ойнауға (қатты- ақырын сылдырлату) үйрету. Барабан және ағаш қасықтарды соғып ойнау. Айналадағы дыбыстарға еліктеу арқылы ән айтуға қызығушылықты ояту (мысалы: мысық мияулайды, ара ызыңдайды). Ән айту кезінде балаларды белсенділік танытуға ынталандыру, ересектің орындауындағы әннің сөздерін бірге қосылып айту (дыбыстарға еліктеу, сөз тіркестерін қайталау). Әннің әуені мен сөздерін тыңдау, музыкалық шығарманы, көңілді және баяу сипаттағы әндерді эмоционалды қабылдау.</p> <p>Өнер бұрышында қарды, аққаланы мүсіндеу жұмыстарын жасау. (шығармашылық дағдылар, жапсыру, мүсіндеу, сурет салу)</p> <p>Мақсат-міндеттер. Балаларды жалпақ, дөңгелек пішіндерді мүсіндей білуге, өз қалауы бойынша алынған пішіндерді құрастыруды, материалдарды ұқыпты қолдана білуге үйрету.</p> <p>Мақсат-міндеттер. Естуді дамыту үшін әртүрлі дыбыс шығаратын заттардың (қоңыраулар, аспалы металл таяқшалар, шиқылдайтын ойыншықтар, музыкалық ойыншықтар) дыбысын тыңдау, қабылдауды дамыту үшін бір мезгілде екі қасиетті: түс пен өлшемді, пішін мен өлшемді, пішін мен түсті, негізгі төрт түсті (қызыл, көк, сары, жасыл) ажырату.</p> <p>Табиғат бұрышын және қоршаған ортамен танысуға арналған ойындар. (қоршаған ортамен танысу)</p> <p>Мақсат-міндеттер. Қоршаған ортадағы жануарларға (лақ, бота, құлын), құстарға (тауық, үйрек, қаз) қызығушылықты ояту, олардың дене бөліктерін (басы, көздері, құлақтары, құйрығы, аяқтары, қанаттары) табу, дауыстарын салу, қимылдарын бақылау, қимылдарды ойындарда қайталау. Серуенде қауіпсіз мінез-құлықтың қарапайым ережелерімен таныстыру (өсімдіктерді, бөгде және лас заттарды ұстамау, ауызға салмау, сондай-ақ құммен және сумен ойындарда лас суды ішпеу және төкпеу, құмды, топырақты шашпау).</p>
<p>Балалардың үйге қайтуы (ата-аналарға кеңес)</p>	<p>Әңгіме. «Неліктен бала өзімшіл?», «Баланы қалай жомарт етіп тәрбиелеу керек?», «Мазак немесе агрессивті мінез?», «Гиперактивті мінез-құлықтың белгілері».</p>

Тексерілді әдіскер

**ТӘРБИЕЛЕУ-БІЛІМ БЕРУ ПРОЦЕСІНІҢ ЦИКЛОГРАММАСЫ**

Білім беру ұйымы	№ 9 Бәйтерек				
Топ	Кіші жас тобы				
Топтың атауы	№1 «Балапан» тобы				
Балалардың жасы	2 жасар балалар				
Педагогтің аты-жөні	Онербаева Ықпал				
Жоспардың құрылу кезеңі	01.05 - 05.05.2023 ж.				
Апта күндері	<i>Дүйсенбі</i>	<i>Сейсенбі</i>	<i>Сәрсенбі</i>	<i>Бейсенбі</i>	<i>Жұма</i>
Күн тәртібі					
Балаларды қабылдау	Таңғы сүзгі: балалардың терісін, дене қызуын, сыртқы келбетін тексеру. Балаларды жақсы көңіл күймен қарсы алу және оларға қолайлы жағдай жасау. Баланың көңіл күйін, оның жеке пікірін, қызығушылығын анықтау. (сөйлеуді дамыту)				
Ата-аналармен әңгімелесу, кеңес беру	Әңгімелесу: "Тұйық мінезді болу кемшілік пе?", "Баланың үрейлері", "Баланың мінезі және темпераменті".				
Балалардың дербес әрекеті (баяу қимылды ойындар, үстел үсті ойындары, бейнелеу әрекеті, кітаптар қарау және тағы басқа әрекеттер)		"Аквариумға күтім" Мақсат-міндеттер. Аквариум балықтарына жем беруге шақыру (денсаулықтарына рұқсатты ескеру);	"Ойын бұрышы" Мақсат-міндеттер. Ойын бұрыштарында тұрған ойыншықтарды өз еркімен алып, өзге баламен бөлісіп, алмасуға	"Жуыну әдебі" Мақсат-міндеттер. Жуыну бөлмесінде жуыну әдебін игерту: қолдарын өздігінен сабындауды, су ағымы астына қойып, қысуды қадағалау; өз	"Табиғат бұрышы" Мақсат-міндеттер. Балаларға табиғат бұрышындағы өсімдіктерді суару не үшін қажет екенін айтқызу; балалардың сукқұйғышты ұстап,

		балықтардың су астындағы тіршілігін бақылауға ынталандыру; қамқорлыққа тәрбиелеу.	ынталандыру; ойын әрекеттерін жасауды қадағалау; ойнап болғаннан кейін ойыншықты өз орнына жинау әдебін бекіту, мақтау; ойнамау себебін айтуға үйрету ("ойнап болдым").	орамалын тауып, сүртіп, орнына іле білуге дағдыландыру; қолының тазағылын байқауға ынталандыру, мақтау.	өздігінен суаруын қадағалау; өсімдіктердің гүлдегенін байқату.
		<p>«Пирамиданы жинайық» дидактикалық ойыны.</p> <p>Мақсат-міндеттер.</p> <p>Балаларды пирамиданы құрастыра білуге баулу: сақиналарды алып тастау және қайтадан жинау.</p> <p>Балаларды бір затты екінші заттың үстіне қою арқылы бірдей көлемдегі заттарды табуға үйрету.</p> <p>Құрал-жабдықтар: бес сақиналы пирамидалар</p>	<p>Сенсорикадан ойын-жаттығу</p> <p>"Күнге арналған сыйлық"</p> <p>Мақсат-міндеттер.</p> <p>Балаларға түсін ажырата білуге және оның атын түсінуге үйрету,</p> <p>дидактикалық материалмен Кюизенердің Таяқшаларымен таныстыру, заттармен жұмыс істеу, оларды түстер бойынша топтастыру қабілетін қалыптастыруды жалғастыру, қалаған</p>	<p>«Үйге гүл отырғызайық» дидактикалық ойыны</p> <p>Мақсат-міндеттер.</p> <p>Балаларға а түрлі заттарды түсіне қарай топтастыруға үйрету: қызыл гүлдер қызыл үйге, сары гүлдер жасыл шалғындағы сары үйге. Балаларды қызыл, сары, жасыл, көк түстерді ажыратуға жаттығу.</p> <p>Материал: үйлер, гүлдер, шалғын.</p>	<p>Ритмикалық жаттығу</p> <p>Мереке күні шар үрлеп (сап түзеп, бір орында жүру),</p> <p>Шығамыз ұстап көшеге (қолдарды жоғары сермеу).</p> <p>Шапалақтап, айналып (шапалақтау, айналу),</p> <p>Былай-былай би билеп (бас пен денені оңға-солға шайқау).</p> <p>Қимылдарды ырғақты, темпі орташа көңілді әуені жазбасына сай орындау.</p> <p>(сөйлеуді дамыту, дене шынықтыру)</p>

		<p>Педагог балаларға пирамиданы көрсетеді, олар оны тексереді. Содан кейін педагог өзінің іс-әрекетін мына сөздермен сүйемелдей отырып, сақиналарды пирамидадан алып тастайды: «Пирамида болды, сақиналар алынып тасталды - біз сақиналарды таяқшаға қоямыз! Содан кейін ол қайтадан пирамиданы бөлшектейді және жинайды. Осыдан кейін ол балаларға бәрін өз бетімен жасауды ұсынады. (сенсорика)</p>	<p>түсті кескінге таяқша қоя білу, өз қызметінің нәтижесіне эмоционалды жауап қайтара білуге тәрбиелеу.</p>	<p>(қоршаған ортамен таныстыру)</p>	
--	--	--------------------------------------------------------------------------------------------------------------------------------------------------------------------------------------------------------------------------------------------------------------------------------------------------------------------------------------------------------------------------------------------------------------------------	-------------------------------------------------------------------------------------------------------------	--------------------------------------------	--

Таңертеңгі жаттығу	<p>Гүлдермен жалпы дамыту жаттығулары.</p> <p>1. Бастапқы қалып - аяқ табандар ені бойынша, гүлдер қолда төменде. Гүлдерді жоғары көтеріп, бұлғаймыз, қолдарымызды төмен түсіреміз; бастапқы қалыпқа оралу (4-5 рет).</p> <p>2. Бастапқы қалып - аяқ иық бойында, екі қолда гүлдер иық бойында. Отырып, таяқшалармен еденді соғу. Тұру, бастапқы күйге оралу (4 рет). 3. Бастапқы қалып - аяқ иық енінде, гүлдер иық бойында. Оңға (солға), оң қолға (солға) бұрылу. Тұру, бастапқы күйіне оралу (әр бағытта 3 рет). 4. Бастапқы қалып - аяқтар табан ені бойынша, гүлдер төменде. Гүлдерді жан-жағына сермеу, төменде, бастапқы қалыпқа оралу (5 рет).</p> <p>(дене шынықтыру)</p>				
Таңғы ас	<p>Гигиеналық дағдылар</p> <p>Тамақтану рәсімін ұстануға қызығушылық тудыру.</p> <p>Қасығымыз қайда?</p> <p>Табақшамыз қайда?</p> <p>Өзіме жақын тартайық,</p> <p>Тамақты тауысып алайық.</p> <p>(мәдени-гигиеналық дағдылар, көркем сөз)</p>				
Ұйымдастырылған іс-әрекетке дайындық	<p>Балалардың тамақтануға деген тұрақты қызығушылығын қалыптастыру.</p> <p>Ақтөс пен Марғау өзара жарысты:</p> <p>Жеп алды табақшадағы бір уысты.</p> <p>Ал бізде кімге қасықты ұстау жарасады?</p> <p>Кім қалдырмай тамағын тауысады?</p> <p>(сөйлеуді дамыту)</p>				
Білім беру ұйымының кестесі бойынша ұйымдастырылған іс-әрекет		<p>Сөйлеуді дамытудан ойын-жаттығу</p> <p>"Бір-екі, жүрейік!"</p> <p>Мақсат-міндеттер.</p> <p>Балаларға Отан, достық, сарбаз туралы ұғым беру, олардың атауларын буындап айтуға үйрету; тыңдау</p>	<p>1. Дене шынықтыру</p> <p>Маман жоспарымен</p>	<p>1. Дене шынықтыру</p> <p>Маман жоспарымен</p>	<p>1. Музыка</p> <p>Маман жоспарымен</p>

		<p>мәдениетін қалыптастыру; тілдің грамматикалық құрылымына, сөзді дыбыстау мәдениетіне және байланыстырып сөйлеуге үйрету; байқағыштық, зейіндерін, ой - өрістерін, еске сақтау қабілеттерін дамыту; оқу қызметіне, достыққа, адмгершілікке тәрбиелеу.</p> <p>2. Дене шынықтыру</p> <p>Маман жоспарымен</p>			
2- таңғы ас	Тағамның атауын есте сақтауға, тазалыққа бейімдеу. "Тәбетіміз ашылды. Ас болсын!" (мәдени-гигиеналық дағдылар, сөйлеуді дамыту, көркем сөзді қайталау)				
Серуенге дайындық	Балаларды өз киімдерін тануға, атауға, өз шкафын таңбалауыш арқылы табуға үйрету. (мәдени-гигиеналық дағдылар, дербес әрекет)				
Серуен		<p>Ерте көктемнің белгілерін байқау. (қоршаған ортамен таныстыру, сөйлеуді дамыту және көркем әдебиет)</p> <p>Мақсат-міндеттер.</p>	<p>Желді бақылау. (қоршаған ортамен таныстыру, сөйлеуді дамыту және көркем әдебиет)</p> <p>Мақсат-міндеттер.</p> <p>Көктемгі жел</p>	<p>Табиғат жағдайын бақылау. (қоршаған ортамен таныстыру, сөйлеуді дамыту және көркем әдебиет)</p> <p>Мақсат-міндеттер.</p> <p>Көктемдегі табиғат</p>	<p>Ағаштардың бүршіктерін бақылау. (қоршаған ортамен таныстыру, сөйлеуді дамыту және көркем әдебиет)</p> <p>Мақсат-міндеттер.</p> <p>Балабақша маңындағы</p>

		<p>Жыл мезгілі туралы білімдерін бекіту; ерте көктемнің белгілерін зерттеу. Наурыздың шуақты күнінде көктемнің белгілеріне назар аударту: жарқыраған күн, биік аспан, ақшыл ақ бұлттар. Оңтүстік жағында қар күн сәулесінде еріп, мұздақтар пайда болады. Қар борпылдақ және дымқыл болды. Торғайлар көңілді шырылдап, қарға секіреді. Көктем болды алақай, Қуанар барлық балақай. Көктемде жаңбыр болады, Бақшаға гүлдер толады. Дидактикалық ойын «Бұлт неге ұқсайды?» (қоршаған ортамен</p>	<p>кұбылмалы. Егер солтүстіктен соқса өткір және суық болады. Мұндай желді көктемгі дауыл әкеледі, ағаштарды сықырлатып шайқалтады, терезеге қар соқтырады. Оңтүстік жел жылы леппен және ауа райын өзгертіп, жаңбыр жаудырады. Балалардың көктем мезгіліндегі құбылыстар жайында білімдерін кеңейту, желдің аспандағы бұлттарға олардың қозғалысына әсерін тигізетінін айту. Ағаштарды шайқайды, Көзге көрінбейді. Шарлағанда сайсайды, Бір сәт ерінбейді. Қимылды ойын «Мысық пен тышқандар» (дене</p>	<p>жағдайы туралы түсінік қалыптастыру (жылу, жасыл шөп, гүлдер көп; көбелектер, қоңыздар ұшады; балалар жеңіл киініп, құммен және сумен ойнайды). Табиғат біздің анамыз, Жер–Ана біздің панамыз. Таза болса табиғат, Біз де аман боламыз. «Күн мен түн» (дене шынықтыру) Мақсат–міндеттер. Балаларды ептілікке, жылдамдыққа, ажыратуға баулу. Ойын мазмұны. Балалар бірі «Күн», екіншісі «Түн» тобы болып екіге бөлінеді. Олардың бір - бірінен бөлек, өз үйлері болады. Тәрбиешінің көрсетуі бойынша екі команда да жаттығулар жасап</p>	<p>ағаштармен таныстыруды жалғастыру. Жақсылықты қолдаймыз, Табиғатты қорғаймыз. Тал егеміз бақтарға, Айналасын қоршаймыз. Қимылды ойын «Кім алысқа лақтырады?» (дене шынықтыру) Мақсат-міндеттер. Балаларды затты алысқа лақтыруға жаттықтыру. Балалар жеребенің бір жағында сапта тұрады. Барлығы құм салынған дорбаларды алады және педагогтың белгісі бойынша оларды алысқа лақтырады. Әркім өзінің дорбасы қайда түскенін байқауы керек. Педагогтың белгісі бойынша балалар дорбаларына жүгіріп барып, қолдарына алып,</p>
--	--	-------------------------------------------------------------------------------------------------------------------------------------------------------------------------------------------------------------------------------------------------------------------------------------------------------------------------------------------------------------------------------------------------------------------------------------------------------------------------------------------------------	-----------------------------------------------------------------------------------------------------------------------------------------------------------------------------------------------------------------------------------------------------------------------------------------------------------------------------------------------------------------------------------------------------------------------------------------------------------------------------------------------------------------	---------------------------------------------------------------------------------------------------------------------------------------------------------------------------------------------------------------------------------------------------------------------------------------------------------------------------------------------------------------------------------------------------------------------------------------------------------------------------------------------------------------------------------------------------	----------------------------------------------------------------------------------------------------------------------------------------------------------------------------------------------------------------------------------------------------------------------------------------------------------------------------------------------------------------------------------------------------------------------------------------------------------------------------------------------------------------------------------------

		<p>таныстыру) Мақсат-міндеттер. Түрлі заттар мен жануарлардың келбетін таба білуге үйрету. Қиялын, шығармашылық қабылдауын дамыту.</p>	<p>шынықтыру) Мақсат-міндеттер. Балалар-тышқандар өз індерінде отырады (бөлменің қабырғасын жағалай немесе алаңның жан-жағына қойылған орындықтарға). Алаңның бір бұрышында мысық отыр. Мысықтың рөлін педагог атқарады. Мысық ұйықтап кеткенде тышқандар бөлмеде жүгіреді. Бірақ мысық оянады, керіліп-созылады, мияулайды және тышқандарды ұстай бастайды. Тышқандар тез қашып кетеді де, індерінде тығылып (орындықтарға өз орындарына отырады)қалады. Барлық тышқандар інге қайтып келген соң мысық қайфта</p>	<p>тұрады. Тәрбиеші «Күн» деп белгі берген кезде, сол топтың балалары үйіне жеткізбей қуып жетулері керек. Қолға түскен балалар қуушылар қатарына қосылады. Сөйтіп, ойын осылайша алма - кезек жүріп отырады. Көп бала ұстаған команда жеңіске жетеді.</p>	<p>бастарынан жоғары көтереді. Тәрбиеші дорбаны ең алыс лақтырғандарды атап өтеді.</p>
--	--	-------------------------------------------------------------------------------------------------------------------------------------------------------------------------	--------------------------------------------------------------------------------------------------------------------------------------------------------------------------------------------------------------------------------------------------------------------------------------------------------------------------------------------------------------------------------------------------------------------------------------------------------------------------------------------------------------------------------------------------------------------------------------------	-------------------------------------------------------------------------------------------------------------------------------------------------------------------------------------------------------------------------------------------------------------------------	----------------------------------------------------------------------------------------

			ұйқыға кіріседі. Ойын 3-4 рет қайталанады.		
Серуеннен оралу	Серуеннен кейін беті-қолымызды сумен тазалап жууға дағдыландыру. Жуыну кезінде қолдарын (алақандарын бір-біріне үйкелеу) және бетін алақандарымен жуу, ересектердің көмегімен беті-қолдарын сүрту. Сылдырлайды мөлдір су, Мөлдір суға қолыңды жу. Жуынсаң сен әрдайым, Таза бетің, маңдайың. (мәдени-гигиеналық дағдылар)				
Түскі ас	Гигиеналық дағдылар Тамақтану рәсімін ұстануға қызығушылық тудыру. Қасығымыз қайда? Табакшамыз қайда? Өзіме жақын тартайық, Тамақты тауысып алайық. (мәдени-гигиеналық дағдылар, көркем сөз)				
Күндізгі ұйқы	Балалардың тыныш ұйықтауына жайлы жағдай жасау. Ұйқыдан кейін және күні бойы киініп-шешіну кезінде балаларды шынықтыруды жүзеге асыру.				
Бірте-бірте тұрғызу, сауықтыру шаралары	Ұйқыдан кейінгі шынығу жаттығуы. Мақсат-міндеттер: өз денелеріне ұқыпты қарауға тәрбиелеу. Күннің екінші жартысына күш-қуат беру. (мәдени-гигиеналық дағдылар, дене шынықтыру)				
Бесін ас	Алдына қойған асқа назар аударту; дастарқан басында отыру мәдениеті, тамақтану мәдениетіне баулуға бағытталған жеке-дара жұмыс; этикет ережелері. Жуыну кезінде қолдарын (алақандарын бір-біріне үйкелеу) және бетін алақандарымен жуу, ересектердің көмегімен беті-қолдарын сүрту. (мәдени-гигиеналық дағдылар)				
Балалардың дербес әрекеті (баяу қимылды ойындар, үстел үсті ойындары, бейнелеу әрекеті, кітаптар қарау және		"Көңілді саусақтар" саусаққа арналған жаттығу. Мақсат-міндеттер: балалардың ұсақ қол моторикасын,	«Кұстар» ойын-имитациясы. Мақсаты. Балалардың ырғақты есту қабілетін,	"Ғажайып дорба" дидактикалық ойыны. Мақсат-міндеттер. Балаларды түрлі ойыншықтар мен	"Сылдырмақ" тақпағын мәнерлеп оқу, қимылды жаттығуы. Мақсат-міндеттер. Балалардың ырғақты


тағы басқа әрекеттер)		<p>жағымды эмоцияларды дамыту, ересекке деген сенімділікті арттыру.</p> <p>Оң қолымда бес саусақ (Оң қолының саусақтарын көрсету)</p> <p>Сол қолымда бес саусақ (Сол қолдың саусақтарын көрсету)</p> <p>Бәрін қоссақ – он саусақ (Екі қолының саусақтарын қосу)</p> <p>Оң аяқпен секіремін (Екі аяқпен кезек секіру)</p> <p>Сол аяқпен секіремін (Орында жүру)</p> <p>(сөйлеуді дамыту)</p>	<p>дыбыстық мәдениетін дамыту; көркем сөзді айту, қуанту қабілетін қалыптастыру.</p> <p>Құрал-жабдықтар: құстардың маска-тақиялары.</p> <p>Қарлығаш боп ұшайық,</p> <p>Қарға болып секірейік.</p> <p>Торғай болып қонайық,</p> <p>Тоқылдап боп шоқиық.</p>	<p>заттарды атауға жаттықтыру, олардың жарылу қасиеті жөнінде ұғымдарын ұстап, сипап көру арқылы қалыптастыру.</p> <p>Шарты. Дорбада жатқан затқа (ойыншыққа) қарамай, ұстап-сипап танып, атап, ойынға алуға мүмкіндікті алу.</p> <p>Құралдар: дорба, дорбаға салынған түрлі ойыншықтар мен заттар.</p> <p>(сенсорика, сөйлеуді дамыту)</p>	<p>есту, дыбыстық тіл мәдениетін дамыту; көркем сөзді айта тұрып, ойыншықпен қимылдау, қуанышқа бөлену қабілетін қалыптастыру.</p> <p>Педагог балаларға сылдырмақтарды таратып, еркін қимылдауға мүмкіндік береді. Педагог жолдардың ырғағына сай сылдырмақ туралы тақпақты мәнерлеп оқиды, балаларды бірге қосылып айтуға ынталандырады.</p> <p>Сылдырмақты соқпақ, Қолға алдық "тоқ-тақ". Жаңа жылды күттік, Тоқылдаттық "тук-тук".</p> <p>Д. Ахметова</p> <p>(сөйлеуді дамыту және көркем әдебиет, музыка)</p>
Балалармен жеке жұмыс		«Дос боламыз бәріміз» өлеңін мәнерлеп оқу.	«Түймедақ» саусақ жаттығуы Шаршағанда	«Баспалдақ» ойын-жағдайы Мақсат-міндеттер.	"Шарды үрлеп өсірейік" шеңбер ойыны.

		<p>Мақсат-міндеттер. Балаларды туған жер, достық, бірлік туралы өлең тыңдауға және қайталауға шақыру; жағымды эмоциялар тудыру; туған жер туралы алғашқы түсініктерін қалыптастыру. Достықты үлгі санаған, Бір үйде біз тұрамыз. Қалған ата-бабадан, Бірлік асыл мұрамыз. (сөйлеуді дамыту және көркем әдебиет)</p>	<p>ырғалып, (балалар орындарынан тұрып, жаймен тербеліп тұрады) Гүлге ұқсап дем алам (отырады) Қанатымды бір қағып (қолдарын жоғары көтереді) Түймедақтай болып жайқалам (қолдарын жоғары көтереді) (сөйлеуді дамыту)</p>	<p>Педагог үстелге немесе еденге үлкен текшелерді қояды. Содан кейін ол әртүрлі көлемдегі текшелерді алып, кішкентай қуыршақ оны төбеге шығаратын етіп баспалдақ салуды ұсынады. Педагог баламен бірге текшелерді өсу ретімен орналастырады. Бала қуыршаққа баспалдақпен көтерілуге және төбеден төмен жылжуға көмектеседі. (әлеуметтік-эмоционалды дағдылар)</p>	<p>Мақсат-міндеттер. Балаларды бірігіп шеңберді құру қабілетіне үйрету; ойын сөздерін бірге айтуға ынталандыру; тілін, жаттығуда жағымды әсерлерді алу қабілетін дамыту. Педагог балаларды жанына шақырады. - Шарды үрлеп көрейік (шеңберге тұру, қол ұстасу), Қол ұстасып, жүрейік. Ортадан артқа, артқа Шегіндік. Енді тоқта! Үлкен қылып үрледік (тоқтау), Пах! Шарымыз жарылды! (шапалақтап, сосын отыру) Пшшшшшшшш ... (отырып жатқанда дыбыстар шығару) Балалар педагог соңынан қимылдарды қайталап жүреді. "Пах" және "Пш" дегенді балаларға қайталатып</p>
--	--	----------------------------------------------------------------------------------------------------------------------------------------------------------------------------------------------------------------------------------------------------------------------------------------------------------------------------------------------------------------------------------------------------	------------------------------------------------------------------------------------------------------------------------------------------------------------------------------------------------------------------------------------------------------	-------------------------------------------------------------------------------------------------------------------------------------------------------------------------------------------------------------------------------------------------------------------------------------------------------------------------------------------------------------------------------	----------------------------------------------------------------------------------------------------------------------------------------------------------------------------------------------------------------------------------------------------------------------------------------------------------------------------------------------------------------------------------------------------------------------------------------------------------------------------------------------------------------------------------------------------------------------------------------------------------------------

					айтқызу қажет. (сөйлеуді дамыту, дене шынықтыру)
Серуенге дайындық	"Киіну-шешіну". Мақсат-міндеттер: балаларға киіну мен шешіну тәртібін үйрету және дағдыландыру, киіну және шешіну барысында ересектердің көмегіне жүгінуге үйрету. (мәдени-гигиеналық дағдылар)				
Серуен	Түскі уақыттаға серуендегі бақылауды жалғастыру. (қоршаған ортамен танысу, сөйлеуді дамыту, көркем әдебиет)				
Серуеннен оралу	Серуеннен кейін беті-қолымызды сумен тазалап жууға дағдыландыру. Жуыну кезінде қолдарын (алақандарын бір-біріне үйкелеу) және бетін алақандарымен жуу, ересектердің көмегімен беті-қолдарын сүрту. Сылдырлайды мөлдір су, Мөлдір суға қолыңды жу. Жуынсаң сен әрдайым, Таза бетің, маңдайың. (мәдени-гигиеналық дағдылар)				
Кешкі ас	Гигиеналық дағдылар Тамақтану рәсімін ұстануға қызығушылық тудыру. Қасығымыз қайда? Табакшамыз қайда? Өзіме жақын тартайық, Тамақты тауысып алайық. (мәдени-гигиеналық дағдылар, көркем сөз)				
Балалардың дербес әрекеті (баяу қимылды ойындар, үстел үсті ойындары, бейнелеу әрекеті, кітаптар қарау және тағы басқа әрекеттер)	Кітап бұрышында: өткен тақырыптар бойынша суреттерді қарау, сипаттау; ертегілерді есте жаңғырту, кейіпкерлердің сөздерін қайталау. (коммуникативті дағдылар, сөйлеуді дамыту, қазақ тілі, көркем әдебиет) Мақсат-міндеттер. Күнделікті өмірдегі, суреттегі заттардың атын атау, ересектер мен құрдастарынан көмек сұрау, өтініш білдіру, еліктеу бойынша жаңа сөздерді, екі- үш сөзден тұратын сөйлемдерді айту, қарапайым сұрақтарға жауап беру. Музыкалық аспаптармен ойындар. Қыс қызығы тақырыбына байланысты әндер. (музыка) Мақсат-міндеттер. Музыкамен жүру, жүгіру, заттармен қарапайым қимылдар орындау: жалаушаны жоғары көтеру, оларды желбірету, сылдырмақты сылдырлату, ересектердің көрсетуі бойынша қарапайым би қимылдарын орындау. Қимылдарды ойын әрекеттерінде қайталау, оларды дыбыстармен және сөздермен				

	<p>сүйемелдеу. Балалар музыкалық аспаптарында ойнау. Қоңырау, сылдырмақ, асатаяқ аспаптарын сылдырлатып ойнауға (қатты- ақырын сылдырлату) үйрету. Барабан және ағаш қасықтарды соғып ойнау. Айналадағы дыбыстарға еліктеу арқылы ән айтуға қызығушылықты ояту (мысалы: мысық мияулайды, ара ызыңдайды). Ән айту кезінде балаларды белсенділік танытуға ынталандыру, ересектің орындауындағы әннің сөздерін бірге қосылып айту (дыбыстарға еліктеу, сөз тіркестерін қайталау). Әннің әуені мен сөздерін тыңдау, музыкалық шығарманы, көңілді және баяу сипаттағы әндерді эмоционалды қабылдау.</p> <p>Өнер бұрышында қарды, аққаланы мүсіндеу жұмыстарын жасау. (шығармашылық дағдылар, жапсыру, мүсіндеу, сурет салу)</p> <p>Мақсат-міндеттер. Балаларды жалпақ, дөңгелек пішіндерді мүсіндей білуге, өз қалауы бойынша алынған пішіндерді құрастыруды, материалдарды ұқыпты қолдана білуге үйрету.</p> <p>Қолдың ұсақ моторикасын дамыту. (сенсорика)</p> <p>Мақсат-міндеттер. Естуді дамыту үшін әртүрлі дыбыс шығаратын заттардың (қоңыраулар, аспалы металл таяқшалар, шиқылдайтын ойыншықтар, музыкалық ойыншықтар) дыбысын тыңдау, қабылдауды дамыту үшін бір мезгілде екі қасиетті: түс пен өлшемді, пішін мен өлшемді, пішін мен түсті, негізгі төрт түсті (қызыл, көк, сары, жасыл) ажырату.</p> <p>Табиғат бұрышын және қоршаған ортамен танысуға арналған ойындар. (қоршаған ортамен танысу)</p> <p>Мақсат-міндеттер. Қоршаған ортадағы жануарларға (лақ, бота, құлын), құстарға (тауық, үйрек, қаз) қызығушылықты ояту, олардың дене бөліктерін (басы, көздері, құлақтары, құйрығы, аяқтары, қанаттары) табу, дауыстарын салу, қимылдарын бақылау, қимылдарды ойындарда қайталау. Серуенде қауіпсіз мінез-құлықтың қарапайым ережелерімен таныстыру (өсімдіктерді, бөгде және лас заттарды ұстамау, ауызға салмау, сондай-ақ құммен және сумен ойындарда лас суды ішпеу және төкпеу, құмды, топырақты шашпау).</p>
<p>Балалардың үйге қайтуы (ата-аналарға кеңес)</p>	<p>Әңгімелесу. «Балалардың қорқынышы», «Баланың мінезі мен темпераменті».</p>

Тексерілді әдіскер



ТӘРБИЕЛЕУ-БІЛІМ БЕРУ ПРОЦЕСІНІҢ ЦИКЛОГРАММАСЫ					
Білім беру ұйымы	№ 9 «Бәйтерек»				
Топ	Кіші жас тобы				
Топтың атауы	№1 «Балапан» тобы				
Балалардың жасы	2 жасар балалар				
Педагогтің аты-жөні	Онербаева Ыкпал				
Жоспардың құрылу кезеңі	08.05 - 12.05.2023 ж.				
Апта күндері	<i>Дүйсенбі</i>	<i>Сейсенбі</i>	<i>Сәрсенбі</i>	<i>Бейсенбі</i>	<i>Жұма</i>
Күн тәртібі					
Балаларды қабылдау	Таңғы сүзгі: балалардың терісін, дене қызуын, сыртқы келбетін тексеру. Балаларды жақсы көңіл күймен қарсы алу және оларға қолайлы жағдай жасау. Баланың көңіл күйін, оның жеке пікірін, қызығушылығын анықтау. (сөйлеуді дамыту)				
Ата-аналармен әңгімелесу, кеңес беру	Әңгімелесу: "Ересектердің күнделікті еңбегі жайында баланың хабардар болуының маңызы", "Балаға "жоқ" сөзін қандай жағдайларда қолданамыз?".				
Балалардың дербес әрекеті (баяу қимылды ойындар, үстел үсті ойындары, бейнелеу әрекеті, кітаптар қарау және тағы басқа әрекеттер)			"Ойын бұрышы" Мақсат-міндеттер. Ойын бұрыштарында тұрған ойыншықтарды өз еркімен алып, өзге баламен бөлісіп, алмасуға	"Табиғат бұрышы" Мақсат-міндеттер. Балаларға табиғат бұрышындағы өсімдіктерді суару не үшін қажет екенін айтқызу; балалардың суқұйғышты ұстап,	"Аквариумға күтім" Мақсат-міндеттер. Аквариум балықтарына жем беруге шақыру (денсаулықтарына рұқсатты ескеру); балықтардың су

			ынталандыру; ойнап болғаннан кейін ойыншықты өз орнына жинау әдебін бекіту, мақтау; таңдау себебін ("маған ұнайды"), ойнамау себебін айтуға үйрету ("ойнап болдым").	өздігінен суаруларын қадағалау; өсімдіктердің гүлдегенін байқату.	астындағы тіршілігін бақылауға ынталандыру; қамқорлыққа тәрбиелеу.
			"Гүл сабағын" таяқшалардан құрастыру. Мақсат-міндеттер: ойлау, зейін қабілеттерін, ұсақ қол моторикасын дамыту. Гүл сабақтарын таяқшалардан құрастыру. (математика негіздері)	Үстел үсті ойыны: "Лото". Мақсат-міндеттер: балалардың жеміс-жидек, көгөніс, гүлдер жайлы білімдерін дамыту және олардың өсіп-өнетін орындарын дұрыс атату. Ойын шарты. Көгөністерді – бақшаға, жеміс-жидектерді – бауға, гүлдерді – гүлзарларға орналастыру. Үш үлкен карточка - бақша, бау, гүлзар бейнеленген	"Көбелек қандай гүлге отырды?" ойыны. Мақсат-міндеттер: гүлдерді түстері, сыртқы келбеттері бойынша ажыратуға баулу; жағымды эмоцияларды, зейінді, гүлдерге деген қызығушылықты дамыту. Педагог қызғалдақ, бақбақ, түймедақ гүлдерінің суретін көрсетеді. Балалар гүлдер туралы айтады. - Түймедақ қандай гүл? Түсі қандай?

				көлімдері 8×8см карточкалар және көгөністер, жемістер, гүлдер бейнеленген көлемдері 5×5см карточкалар. (сенсорика)	- Қызғалдақтар ше? - Бақбақты кім суреттеп айтып береді? - Тағы қандай гүлдерді білесіңдер? Балалармен балабақша ауласындағы гүлдерді бақылау. (қоршаған ортамен таныстыру)
Таңертеңгі жаттығу	<p>Гүлдермен жалпы дамыту жаттығулары.</p> <p>1. Бастапқы қалып - аяқ табандар ені бойынша, гүлдер қолда төменде. Гүлдерді жоғары көтеріп, бұлғаймыз, қолдарымызды төмен түсіреміз; бастапқы қалыпқа оралу (4-5 рет).</p> <p>2. Бастапқы қалып - аяқ иық бойында, екі қолда гүлдер иық бойында. Отырып, таяқшалармен еденді соғу. Тұру, бастапқы күйге оралу (4 рет). 3. Бастапқы қалып - аяқ иық енінде, гүлдер иық бойында. Оңға (солға), оң қолға (солға) бұрылу. Тұру, бастапқы күйіне оралу (әр бағытта 3 рет). 4. Бастапқы қалып - аяқтар табан ені бойынша, гүлдер төменде. Гүлдерді жан-жағына сермеу, төменде, бастапқы қалыпқа оралу (5 рет).</p> <p>(дене шынықтыру)</p>				
Таңғы ас	<p>Гигиеналық дағдылар</p> <p>Тамақтану рәсімін ұстануға қызығушылық тудыру.</p> <p><i>Көркем сөз</i></p> <p>Асты-шашпай төкпей іш, Сораптамай баппен іш. Келген асты алдына Тауысып іш қалдырма.</p> <p>(мәдени-гигиеналық дағдылар, көркем сөз)</p>				
Ұйымдастырылған іс-әрекетке дайындық	<p>Балалардың жағымды көңіл-күйлерін қамтамасыз ету үшін бәсеңдеу дыбыста салмақты әуенжазбасын қосу.</p> <p>- Неткен әдемі біздің әлем! Ғажайыптарға "Сәлем!" Ғажайыптардан көз алмайсың,</p>				

	Қуанып, бәрін қызықтайсың!				
Білім беру ұйымының кестесі бойынша ұйымдастырылған іс-әрекет			1. Дене шынықтыру Маман жоспарымен	1. Дене шынықтыру Маман жоспарымен	1. Музыка Маман жоспарымен
2- таңғы ас	Тағамның атауын есте сақтауға, тазалыққа бейімдеу. "Тәбетіміз ашылды. Ас болсын!" (мәдени-гигиеналық дағдылар, сөйлеуді дамыту, көркем сөзді қайталау)				
Серуенге дайындық	<p>Мақсат-міндеттер: серуенде ережелерді ұстануға машықтандыру.</p> <p>Алаңда ашық ойындар өткізу кезінде:</p> <ul style="list-style-type: none"> - ойын ережелерін мұқият тыңдау; - ойынды тәрбиешінің белгісінен кейін бастау ; - тек белгілі бір жерде ойнау; - лақтыру кезінде адамдарды көздемеу; - лақтыру кезінде белгіден кейін допты лақтыру және жүгіру; - ойын кезінде бір-бірімізді итермеу. (мәдени-гигиеналық дағдылар, дербес әрекет) 				
Серуен			<p>Шөпті бақылау. (қоршаған ортамен таныстыру, сөйлеуді дамыту) Мақсат-міндеттер. Көктемгі шөпті бақылауды жалғастыру. Бақылау дағдыларын дамыту. Балалардың сөздігін белсендіру. Өсімдіктерге деген сүйіспеншілікке тәрбиелеу. Қар еріп, жерде жас</p>	<p>«Көктемде аула сыпырушы не істейді?» бақылау. (қоршаған ортамен таныстыру, сөйлеуді дамыту) Мақсат-міндеттер. Балаларды аула сыпырушының жұмысымен таныстыруды жалғастыру. Ересектердің еңбегін құрметтеуге тәрбиелеу. Серуенге</p>	<p>Күнді бақылау. (қоршаған ортамен таныстыру, сөйлеуді дамыту) Мақсат-міндеттер. Ауа-райының белгілі бір белгілері, өсімдіктер мен жануарлар дүниесінің маусымдық өзгерістері, күннің тірі және жансыз табиғатқа әсері арасындағы байланысты анықтауға көмектесу.</p>

			<p>шөптер өсіп жатыр. Қараңдаршы, айнала қаншалықты әдемі болды.</p> <p>"Қоңыздар" қимыл-қозғалыс ойыны. (дене шынықтыру)</p> <p>Мақсат-міндеттер. "Қоңыздар ұшты!" деген белгі бойынша немесе музыка ойнағанда балалар зал ішінде шашырай жөнеледі. Ал "Қоңыздар құлап қалды" деген белгіде немесе басқа бір музыка ойнаса не дабылдың ырғағы өзгерсе, балалар шалқалап жатып алады да, аяқтары мен қолдарын көтереді, яғни, бұл "қоңыздар тырбандап жатыр" дегенді білдіреді. "Қоңыздар ұшты!" деген белгі берілгенде немесе музыка ойнағанда</p>	<p>шығу кезінде тәрбиеші бұл жердің қаншалықты таза екендігіне назар аударады. Неліктен айналасы соншалықты таза? Көктемгі маусымда аула сыпырушының жұмысы туралы, бұл жұмыстың адамдарға қажеттілігі туралы балалармен әңгімелесу.</p> <p>"Торғайлар мен мысық" қимыл-қозғалыс ойыны.</p> <p>Мақсат-міндеттер. Балалар бөлменің қабырғасын жағалай үлкен текшелердің үстіне шығып тұрады (биіктігі 15-20 см). Бұлар шатрдың үстіндегі немесе ұялардағы "торғайлар". Сырт жағындағы мысық рөліндегі бала отыр. "Торғайлар ұшты!",- дейді педагог.</p>	<p>Арайлап таң атты, Алтын сәуле таратты. Жарқырайды күніміз. Жарқырайды нұрымыз. Қайырлы таң күніміз!</p> <p>"Күн мен түн" қимыл-қозғалыс ойыны. (дене шынықтыру)</p> <p>Мақсат-міндеттер. Балаларды бір-біріне соқтығыспай, шашыраңқы жүруге және жүгіруге үйрету, тәрбиешінің белгісі бойынша әрекет етуге үйрету, балаларды жүгіруге жаттықтыру.</p> <p>Шарты: балалар екі топқа бөлінеді. Бір команда "күн" болса, екіншісі "түн" болады. Педагог "түн" дегенде, "Түн" тобы "үйге" қарай жүгіреді, ал күн командасы олардың артынан қуады. Ұсталғандар ойыннан шығады. Содан соң орындарын алмастырып, ойынды</p>
--	--	--	------------------------------------------------------------------------------------------------------------------------------------------------------------------------------------------------------------------------------------------------------------------------------------------------------------------------------------------------------------------------------------------------------------------------------------------------------------------------------------------------------------------------------------------------------------	---------------------------------------------------------------------------------------------------------------------------------------------------------------------------------------------------------------------------------------------------------------------------------------------------------------------------------------------------------------------------------------------------------------------------------------------------------------------------------------------------------------------------------------------------------------	-------------------------------------------------------------------------------------------------------------------------------------------------------------------------------------------------------------------------------------------------------------------------------------------------------------------------------------------------------------------------------------------------------------------------------------------------------------------------------------------------------------------------------------------------------------------------------------------------------------------------------

			балалар орындарынан тұрады, ойын бірнеше рет қайталанады.	Балалар орындықтардан секіріп түседі, қолдарын екі жаққа созады, "торғайлар" қанаттарын қағады және бөлменің ішінде жан-жаққа шашырап жүгіреді. "Мысық" оянды, "мяу-мяу" деген ұшып кетулері керек. Ұсталған "торғайларды" "мысық" өзінің үйіне ертіп аарады. Ойын 3-4 рет қайталанады.	әрі қарай жалғастырады.
Серуеннен оралу	Серуеннен кейін беті-қолымызды сумен тазалап жууға дағдыландыру. Жуыну кезінде қолдарын (алақандарын бір-біріне үйкелеу) және бетін алақандарымен жуу, ересектердің көмегімен беті-қолдарын сүрту. Сылдырлайды мөлдір су, Мөлдір суға қолыңды жу. Жуынсаң сен әрдайым, Таза бетің, маңдайың. (мәдени-гигиеналық дағдылар)				
Түскі ас	Гигиеналық дағдылар Тамақтану рәсімін ұстануға қызығушылық тудыру. <i>Көркем сөз</i> Асты-шашпай төкпей іш, Сораптамай баппен іш. Келген асты алдына Тауысып іш қалдырма.				

	(мәдени-гигиеналық дағдылар, көркем сөз)				
Күндізгі ұйқы	Балалардың тыныш ұйықтауына жайлы жағдай жасау. Ұйқыдан кейін және күні бойы киініп-шешіну кезінде балаларды шынықтыруды жүзеге асыру.				
Бірте-бірте тұрғызу, сауықтыру шаралары					
Бесін ас	Алдына қойған асқа назар аударту; дастарқан басында отыру мәдениеті, тамақтану мәдениетіне баулуға бағытталған жеке-дара жұмыс; этикет ережелері. Жуыну кезінде қолдарын (алақандарын бір-біріне үйкелеу) және бетін алақандарымен жуу, ересектердің көмегімен беті-қолдарын сүрту. (мәдени-гигиеналық дағдылар)				
Балалардың дербес әрекеті (баяу қимылды ойындар, үстел үсті ойындары, бейнелеу әрекеті, кітаптар қарау және тағы басқа әрекеттер)			Қоршаған ортамен таныстырудан ойын-жаттығу "Көктемнің бояулары қандай?" Мақсат-міндеттер. Табиғаттағы көктем құбылыстарымен танысу барысында балалардың танымдық белсенділігін дамыту. Балалардың көктем туралы түсініктерін қалыптастыру: құстар келеді, күн жарқырайды, жеміс ағаштары гүлдейді, алғашқы көктемгі гүлдер. Табиғатқа деген	Мүсіндеуден ойын-жаттығу "Ағаштың жасыл жапырақтары" Мақсат-міндеттер. Өз орнында отырып, жұмыс істеуге үйрету, түстерді ажырата білуді бекіту; үлкен кесектен кішкене бөлшегін үзіп алуды үйретуді бекіту, алақанның айналма қозғалысымен дөңгелек мүсіндеуді үйренуді арттыру, алдын ала дайындалған бұйымға жапсыруды үйрету (жапырақтар); көзмөлшер,	Тыныс алу жаттығулары. "Гүлдерді иіскейік". Мақсат-міндеттер: балалардың тыныс алу мүшелерін жетілдіруге ықпал ету; жағымды эмоцияларды дамыту. - Балалар, біз өзімізді гүлдер бағында жүрміз деп елестетейік. Гүлдер әдемі және хош иісті болады. Кәне, гүлдерді иіскеп көрейікші. Тамаша! Жаттығу 2-3 рет қайталанады.

			сүйіспеншілікке тәрбиелеу.	қабылдауды, ұқыптылықты дамыту; Қоршаған ортаның әдемілігі мен түрлі-түстілігін сақтауға тәрбиелеу.	
Балалармен жеке жұмыс			«Жер планетасы». Мақсат-міндеттер. Ермексаздың кішкене бөліктерін тұтастай қысып, айналмалы қозғалыста айналдыра білуге жаттығу. (мүсіндеу)	"Бірдей гүл немесе жапырақты тап" дидактикалық ойыны. Мақсат-міндеттер: балаларда өсімдіктер туралы түсініктерді қалыптастыру; зеректікке, бақылағыштыққа тәрбиелеу. (қоршаған ортамен таныстыру)	"Әдемі гүлдер" ермексаздан жасау. Мақсат-міндеттер: гүлдер туралы ұғымдарды қалыптастыру; гүлдерге деген қызығушылықты, ұсақ қол моторикасын дамыту. Ермексаздың көмегімен балалар әртүрлі гүлдерді жасайды. Әртүрлі тәсілдерді пайдаланып, гүл үлгілерін жасау. (мүсіндеу)
Серуенге дайындық	"Киіну-шешіну". Мақсат-міндеттер: балаларға киіну мен шешіну тәртібін үйрету және дағдыландыру, киіну және шешіну барысында ересектердің көмегіне жүгінуге үйрету. (мәдени-гигиеналық дағдылар)				
Серуен	Түскі уақыттаға серуендегі бақылауды жалғастыру. (қоршаған ортамен танысу, сөйлеуді дамыту, көркем әдебиет)				
Серуеннен оралу	Серуеннен кейін беті-қолымызды сумен тазалап жууға дағдыландыру. Жуыну кезінде қолдарын (алақандарын бір-біріне үйкелеу) және бетін алақандарымен жуу, ересектердің көмегімен беті-қолдарын сүрту. Сылдырлайды мөлдір су,				

	<p>Мөлдір суға қолыңды жу. Жуынсаң сен әрдайым, Таза бетің, маңдайың. (мәдени-гигиеналық дағдылар)</p>
<p>Кешкі ас</p>	<p>Гигиеналық дағдылар Тамақтану рәсімін ұстануға қызығушылық тудыру. <i>Көркем сөз</i> Асты-шашпай төкпей іш, Сораптамай баппен іш. Келген асты алдына Тауысып іш қалдырма. (мәдени-гигиеналық дағдылар, көркем сөз)</p>
<p>Балалардың дербес әрекеті (баяу қимылды ойындар, үстел үсті ойындары, бейнелеу әрекеті, кітаптар қарау және тағы басқа әрекеттер)</p>	<p>Кітап бұрышында: өткен тақырыптар бойынша суреттерді қарау, сипаттау; ертегілерді есте жаңғырту, кейіпкерлердің сөздерін қайталау. (коммуникативті дағдылар, сөйлеуді дамыту, қазақ тілі, көркем әдебиет) Мақсат-міндеттер. Күнделікті өмірдегі, суреттегі заттардың атын атау, ересектер мен құрдастарынан көмек сұрау, өтініш білдіру, еліктеу бойынша жаңа сөздерді, екі- үш сөзден тұратын сөйлемдерді айту, қарапайым сұрақтарға жауап беру. Музыкалық аспаптармен ойындар. Қыс қызығы тақырыбына байланысты әндер. (музыка) Мақсат-міндеттер. Музыкамен жүру, жүгіру, заттармен қарапайым қимылдар орындау: жалаушаны жоғары көтеру, оларды желбірету, сылдырмақты сылдырлату, ересектердің көрсетуі бойынша қарапайым би қимылдарын орындау. Қимылдарды ойын әрекеттерінде қайталау, оларды дыбыстармен және сөздермен сүйемелдеу. Балалар музыкалық аспаптарында ойнау. Қоңырау, сылдырмақ, асатаяқ аспаптарын сылдырлатып ойнауға (қатты- ақырын сылдырлату) үйрету. Барабан және ағаш қасықтарды соғып ойнау. Айналадағы дыбыстарға еліктеу арқылы ән айтуға қызығушылықты ояту (мысалы: мысық мияулайды, ара ызындайды). Ән айту кезінде балаларды белсенділік танытуға ынталандыру, ересектің орындауындағы әннің сөздерін бірге қосылып айту (дыбыстарға еліктеу, сөз тіркестерін қайталау). Әннің әуені мен сөздерін тындау, музыкалық шығарманы, көңілді және баяу сипаттағы әндерді эмоционалды қабылдау. Өнер бұрышында қарды, аққаланы мүсіндеу жұмыстарын жасау. (шығармашылық дағдылар, жапсыру, мүсіндеу, сурет салу) Мақсат-міндеттер. Балаларды жалпақ, дөңгелек пішіндерді мүсіндей білуге, өз қалауы бойынша алынған пішіндерді құрастыруды, материалдарды ұқыпты қолдана білуге үйрету.</p>

	<p>Қолдың ұсақ моторикасын дамыту. (сенсорика)</p> <p>Мақсат-міндеттер. Естуді дамыту үшін әртүрлі дыбыс шығаратын заттардың (қоңыраулар, аспалы металл таяқшалар, шиқылдайтын ойыншықтар, музыкалық ойыншықтар) дыбысын тыңдау, қабылдауды дамыту үшін бір мезгілде екі қасиетті: түс пен өлшемді, пішін мен өлшемді, пішін мен түсті, негізгі төрт түсті (қызыл, көк, сары, жасыл) ажырату.</p> <p>Табиғат бұрышын және қоршаған ортамен танысуға арналған ойындар. (қоршаған ортамен танысу)</p> <p>Мақсат-міндеттер. Қоршаған ортадағы жануарларға (лақ, бота, құлын), құстарға (тауық, үйрек, қаз) қызығушылықты ояту, олардың дене бөліктерін (басы, көздері, құлақтары, құйрығы, аяқтары, қанаттары) табу, дауыстарын салу, қимылдарын бақылау, қимылдарды ойындарда қайталау. Серуенде қауіпсіз мінез-құлықтың қарапайым ережелерімен таныстыру (өсімдіктерді, бөгде және лас заттарды ұстамау, ауызға салмау, сондай-ақ құммен және сумен ойындарда лас суды ішпеу және төкпеу, құмды, топырақты шашпау).</p>
<p>Балалардың үйге қайтуы (ата-аналарға кеңес)</p>	<p>Әңгімелесу. «Баланың ересектердің күнделікті жұмысы туралы хабардар болуының мәні», «Біз қандай жағдайда балаға жоқ деп айтамыз?».</p>

ТӘРБИЕЛЕУ-БІЛІМ БЕРУ ПРОЦЕСІНІҢ ЦИКЛОГРАММАСЫ					
Білім беру ұйымы	№ 9 «Бәйтерек»				
Топ	Кіші жас тобы				
Топтың атауы	№1 «Балапан» тобы				
Балалардың жасы	2 жасар балалар				
Педагогтің аты-жөні	Онербаева Ыкпал				
Жоспардың құрылу кезеңі	15.05 - 19.05.2023 ж.				
Апта күндері	<i>Дүйсенбі</i>	<i>Сейсенбі</i>	<i>Сәрсенбі</i>	<i>Бейсенбі</i>	<i>Жұма</i>
Күн тәртібі					
Балаларды қабылдау	Таңғы сүзгі: балалардың терісін, дене қызуын, сыртқы келбетін тексеру. Балаларды жақсы көңіл күймен қарсы алу және оларға қолайлы жағдай жасау. Баланың көңіл күйін, оның жеке пікірін, қызығушылығын анықтау. (сөйлеуді дамыту)				
Ата-аналармен әңгімелесу, кеңес беру	Әңгімелесу: "Баланы үстел басындағы тамақтану тәртібіне қалай үйретеміз?", "Баланың өздігінен тамақтануына көркем сөздің жағымды әсері", "Баланы өз-өзіне қызмет етуін мақтаудың маңызы".				
Балалардың дербес әрекеті (баяу қимылды ойындар, үстел үсті ойындары, бейнелеу әрекеті, кітаптар қарау және тағы басқа әрекеттер)	"Қырауларды бақылау". Мақсат-міндеттер. Терезенің әйнегінде қырау оюлары бар болса, байқату; өрнектердің бұралған гүлдерге, жапырақтарға,	"Табиғат бұрышы" Мақсат-міндеттер. Табиғат бұрышындағы балықтарға жем беруге шақыру (денсаулықтарына рұқсатты ескеру); балықтардың су	"Жуыну әдебі" Мақсат-міндеттер. Жуыну бөлмесінде жуыну әдебін игерту: қолдарын өздігінен сабындауға көмектесу, су ағымы астына өздігінен қоюды қадағалау;	"Үстел-үсті ойыны" Мақсат-міндеттер. Үстел ойындары бұрышында сөренің шаңын сүрту және ойыннан кейін бөлшектерді өздігінен орнына салуды ұсыну,	"Табиғат бұрышы" Мақсат-міндеттер. Табиғат бұрышындағы өсімдіктерге көңіл аудару, топырақтың құрғақ болғанына көңіл аудару, фикусті, аспидистраны су күйғыш арқылы

	<p>құстарға ұқсайтынына көңіл аудару.</p>	<p>астындағы тіршілігін бақылауға ынталандыру; камқорлыққа тәрбиелеу.</p>	<p>қолды сүлгімен сұртуді көрсету; орамалдың ілетін орнын тапқызу, мақтау.</p>	<p>қадағалау, мақтау; ойыншықтармен ойнағанда тазалық сақтау туралы түсіндіру.</p>	<p>суаруды көрсету.</p>
	<p>"Пирамиданы құрастыр" үстел ойыны. Мақсат-міндеттер. Балаларды пирамиданы үстел бетіне салып құрастыруға ынталандыру; сақиналарды (немесе қағаз сопақшаларын) көлемдері бойынша ажыратуда жаттықтыру; жасалған жұмыстың нәтижесіне қуана білу қабілетін дамыту. Педагог әрбір балаға көлемі түрлі сақиналар мен пирамида діндегін немесе қатпа қағаздан қиылған, көлемі және түсі</p>	<p>Ойын-имитация. "Көктемгі бау-бақша". Мақсат-міндеттер. Балаларды ойын алаңында немесе аулада жүріп, педагогтің қимылына еліктеуге ынталандыру; ой-қиялын, түйсігін, елестету қабілеттерін дамыту. Құралдар: қатпа қағаздарда қиылған гүлдердің бастары (педагог оларды алаңға жайып салады). <i>"Көктемгі бау-бақша"</i>. Жауындарды шақырып, Күнде күтіп жүреміз. Бау-бақшаның</p>	<p>"Доптарды өз қораптарына сал" дамытушы ойыны. Мақсат-міндеттер. Балалардың түстерді ажырату, ойлау қабілеттерін, зейінін, қолдың ұсақ моторикасын дамыту; жаттығудың нәтижесіне қуануға баулу. Құралдар: түсі тоғыз түрлі шақпақ ұяшықтарға бөлінген шаршы пішінді қатпа қағаз беттері, ұяшықтардың түстіре сай дөңгелектер жинақнамалары. Педагог допты көрсетіп, мәнерлеп тақпақты оқып береді. <i>"Доп"</i>.</p>	<p>Сенсорикадан ойын-жаттығу "Сиқырлы қорап" Мақсат-міндеттер. Пішіндер - доп пен кубты, шеңбер мен квадратты ажырата білуге үйрету; пішіні мен мөлшері туралы жалпы түсінік беру; түстер туралы білімдерін бекіту, манипуляциялық әрекеттер арқылы қол моторикасын дамыту; тәуелсіздікке және қызығушылыққа тәрбиелеу.</p>	<p>"Қандай пішіндер жасырынды?" дамытушы жаттығуы. Мақсат-міндеттер. Балалардың түстерді, пішіндерді қабылдау, зейінін, ойлау қабілеттерін дамыту. Құралдар: түрлі-түсті, көлемдері бірдей, көрнекілік жеке геометриялық пішіндердің модельдері: үшбұрыш, дөңгелек, шаршы. - Балалар, пішіндер сендермен тығылмақ ойнайды. Қандай пішіндер тығылғандарын айтайықшы. Педагог кезегімен түстері бөлек екі немесе үш пішінді бір-</p>

	<p>әртүрлі сопақша кескіндерін табақшаға салып қояды.</p> <p>Жұмыс жасалғаннан кейін балалар, педагогке ілесіп, көркем сөзді айтып, қимылдарды жасайды.</p> <p>- Түрлі түсті сақиналар, Көлемі түрлі сақиналар. Пирамиданы жинайық, Жинайық та қуанайық.</p> <p>(сөйлеуді дамыту, сенсорика)</p>	<p>гүлдерін, Тамашалап көреміз.</p> <p>Көбелектер, жәндіктер Ұшып қонды гүлдерге, Нәрін татып, нәзіктер Бау-бақшаға келуде.</p> <p>Д. Ахметова (сөйлеуді дамыту және көркем әдебиет, қоршаған ортамен танысу)</p>	<p>Доп, доп, доп, доп домалақ, Тыншымайсың домалап.</p> <p>Ас құйып ем күшікке, Үлгермеді ішіп те ...</p> <p>Төңкердің де табағын, Төгіп кеттің тамағын.</p> <p>Доп, доп, доп, доп домалақ, Осы әдетің жаман-ақ!</p> <p>Ә. Кекілбаев Балалар әрбір ұяшықтың бетіне, оның түсіне сай допты салады.</p> <p>(сөйлеуді дамыту, сенсорика)</p>		<p>бірінің артына жасырады. Балалар пішіндердің көрінген бұрыштары мен қырларына қарап, пішіндерді атайды.</p> <p>(сенсорика)</p>
<p>Таңертеңгі жаттығу</p>	<p>Жалпы дамыту жаттығулары.</p> <p>«Аю оянды».</p> <p>Б.қ. тегін - қолыңызды жоғары көтеріңіз, созыңыз.</p> <p>«Аю бетін жуады»</p> <p>Б.қ. аяқтар бөлек, қолдар белде.</p> <p>- «Суды алу» үшін еңкейіп, қолымызды төмен түсіру.</p> <p>«Аю жидектер жинауға велосипедпен кетті»</p> <p>Б.қ. арқаңызда жатып, білекке сүйеніңіз.</p> <p>«Аю жидектер піскен жерге қарайды»</p>				

	<p>«Аю жидектер піскен жерге қарайды» Б.қ. еденде отырып, қол белде. - Екі жаққа бұрылыс жасау. «Аралар ұшады» - Жүгіру «Аю аралардан қашады» Б.қ. Еркін. - Қолды алға, жоғары және төмен сілтейміз. (дене шынықтыру)</p>
Таңғы ас	<p>Гигиеналық дағдылар Мақсат-міндеттер. Баланың тамақтануы кезінде баланы қолдайтын жағымды көңіл-күй тудыру. Балалардың беті - қолдарын жуғызу, таңғы асқа отырғызу. Ас ішу мәдениетімен таныстыру. Қасық, шанышқыны дұрыс қолдануға үйрету. Ас-су ішкенде сөйлемей. Тамақтанып болған соң "рақмет" айту. Жуыну кезінде қолдарын (алақандарын бір-біріне үйкелеу) және бетін алақандарымен жуу, ересектердің көмегімен беті-қолдарын сүрту. <i>Көркем сөз</i> Нан мен қасықты ал да, Тамақ ішуді баста! (Тусипжанова-Шагирова А.) Осы сөздерден кейін балалар таңғы асты бастайды. Таңғы ас кезінде педагог балалардың орындықтарда отыруын қадағалайды. Үстел басында отырған бала өз қалпын сақтамаса, педагог балаға жақындап, дұрыс отыру керектігін айтады. (мәдени-гигиеналық дағдылар, көркем сөз)</p>
Ұйымдастырылған іс-әрекетке дайындық	<p>Балалардың жағымды көңіл-күйлерін қамтамасыз ету үшін бәсеңдеу дыбыста салмақты әуенжазбасын қосу. - Қатар-қатарға тұрайық, Марш басайық! Марш басайық! Мінеки, қандай балалар! Марш басады сарбаздар! (сөйлеуді дамыту, әлеуметтік-эмоционалды дағдылар)</p>

<p>Білім беру ұйымының кестесі бойынша ұйымдастырылған іс-әрекет</p>	<p>1. Сөйлеуді дамытудан ойын-жаттығу</p> <p>"Ертегіні әңгімелейік"</p> <p>Мақсат-міндеттер. Балаларға қоршаған ортамен қарым-қатынасты реттеуге және көктем мезгілі туралы түсінік беріп, ондағы жаңа сөздерді дұрыс айтуға үйрету; белсенді сөздікті байыту, тілдің грамматикалық құрылымына, сөзді дыбыстау, ертегі тыңдау мәдениетіне және байланыстырып сөйлеуге үйрету; тыңдау мәдениетін қалыптастыру; сөздік қорды дамыту; құрдастары мен ересектер арасындағы өзара қарым-қатынасқа тәрбиелеу; табиғатқа деген сүйіспеншілікке</p>	<p>1. Көркем әдебиеттен ойын-жаттығу</p> <p>""Қуырмаш" (ойын - өлең)"</p> <p>Мақсат-міндеттер. Саусақтардың қозғалғыштығы мен күшін, олардың қимылдарының дәлдігін дамыту. Қол қимылын мәтінмен үйлестіру қабілетін нығайту (саусақ гимнастикасы, саусақ ойындары арқылы).</p> <p>2. Дене шынықтыру</p> <p>Маман жоспарымен</p>	<p>1. Дене шынықтыру</p> <p>Маман жоспарымен</p>	<p>1. Дене шынықтыру</p> <p>Маман жоспарымен</p>	<p>1. Музыка</p> <p>Маман жоспарымен</p>
-----------------------------------------------------------------------------	----------------------------------------------------------------------------------------------------------------------------------------------------------------------------------------------------------------------------------------------------------------------------------------------------------------------------------------------------------------------------------------------------------------------------------------------------------------------------------------------------------------------------------------------------	------------------------------------------------------------------------------------------------------------------------------------------------------------------------------------------------------------------------------------------------------------------------------------------------------------------------------------------------------	----------------------------------------------------------------	----------------------------------------------------------------	--------------------------------------------------------

	тәрбиелеу..				
2- таңғы ас	Тағамның атауын есте сақтауға, тазалыққа бейімдеу. "Тәбетіміз ашылды. Ас болсын!" (мәдени-гигиеналық дағдылар, сөйлеуді дамыту, көркем сөзді қайталау)				
Серуенге дайындық	Балаларды өз киімдерін тануға, атауға, өз шкафын таңбалауыш арқылы табуға үйрету. (мәдени-гигиеналық дағдылар, дербес әрекет)				
Серуен	<p>Сауысқанды бақылау. (қоршаған ортамен таныстыру, сөйлеуді дамыту және көркем әдебиет) Мақсат-міндеттер. Жылдың осы мезгіліндегі көктем мен құстардың мінез-құлқы туралы түсініктерін кеңейту; білімді жаңа сөздермен, ұғымдармен байыту Құстар, құстар келеді, Жерді шуға бөледі. Көктем келді деп бізге, Жақсы хабар береді. «Құстар ұшады» қимылды ойын (дене шынықтыру) Мақсат-міндеттер.</p>	<p>Күнді бақылау. (қоршаған ортамен таныстыру, сөйлеуді дамыту және көркем әдебиет) Мақсат-міндеттер. Балаларды жансыз табиғат құбылыстарымен, күнмен бірге болып жатқан өзгерістермен таныстыруды жалғастыру. Серуен кезінде жақсы көңіл-күйді сақтау. Балалардың назарын күнге аудару. Күн қандай? Күн қалай жарқырайды? Армысыз, шұғылалы-Алтын күн! Қуан, шаттан, алақай, Қуанатын келді күн. Қимылды ойын</p>	<p>Бақбақты бақылау. (қоршаған ортамен таныстыру, сөйлеуді дамыту және көркем әдебиет) Мақсат-міндеттер. Гүлденген бақбақты бақылауды жалғастыру. Экологиялық міндет: Көктемгі алғашқы гүлдерді байқай білуге үйрету. Табиғат әсемдігіне деген сүйіспеншілікке тәрбиелеу. Аппақ, аппақ бақбақтар, Тура киіз ақ үйлер. Төнеді кеп жан-жақтан, Тамашалап сәбилер. (М.Әлімбаев)</p>	<p>Жәндіктерді бақылау. (қоршаған ортамен таныстыру, сөйлеуді дамыту және көркем әдебиет) Мақсат-міндеттер. «Жәндіктер» сөзінің мағынасы туралы түсініктерін тиянақтау; Оларды тіршілік ету ерекшеліктеріне қарай салыстыра білуге үйрету. Тәрбиеші жұмбақтар жасырады: Гүлдің нәрін жинайды, Адамға бал сыйлайды. Еңбекқорды аялайды, Еріншекті аямайды. Бұл не? (ара) - Қанды сорып</p>	<p>Күнді бақылау. (қоршаған ортамен таныстыру, сөйлеуді дамыту және көркем әдебиет) Мақсат-міндеттер. Табиғат құбылыстарымен таныстыруды жалғастыру; күннің барлық мезгілдерде жарқырап тұратындығын көрсету, күнге қарамау керек деген ой қалыптастыру. Күн шығып тұр, сондықтан күн ашық. Қар күн сәулесінде әдемі жарқырайды. Күн жарқырамаса-бұлтты. Күн жарқырап тұр, бірақ сыртта аяз бар. Қыста күн жарқырайды, бірақ жылытпайды. Аяз</p>

<p>Кұстардың қимылдарына еліктеуге, сигнал бойынша әрекет етуге үйрету. Балалар - «кұстар» орындықта отырады. Тәрбиешінің сөзіне: «Кұстар ұшты!» бөлмеде құстар ұшады. «Кұстар ұяларына қонды!» балалар асығып, отырады. Тәрбиеші ұясына бірінші болып ұшқан ең епті және жылдам құсты атайды. Ойын қайталанатын.</p>	<p>“Кептерді қуып жет” Мақсат-міндеттер. Балалардың денсаулыққа, ойынға деген құштарлықтарын дамыту, балалардың дене қимылдарын, бұлшық еттерін жетілдіру, ойын арқылы көңіл-күйлерін көтеру. Ептілікке, шапшаңдыққа, қызыға ойнауға баулу, ойынға деген қызығушылықтарын, белсенділіктерін арттыру. Балаларды ұжымда ойнай алуға тәрбиелеу. Ойынның шарты. Ойынды 15-20 бала ойнайды. жерге шеңбер сызылады. Ортаға тәрбиеші таңдаған бала-мысық тұрады, ал қалған балалар шеңберді айнала кептерлер</p>	<p>«Бақбақ» жаттығуы Көктем, жазда басына, Сары қалпақ киеді. Күзге қарай қалпағы, Қалқып ұшып жүреді.</p>	<p>сүліктей, Ызындап кеп шағады. Бұл қандай бүлік дой? (маса) - Ызындап ән салып, Жүп-жұқа қанаты. Тәттіге тамсанып, Қоқысқа қонады. Бұл не? (шыбын) Құжынаған жұмыскер, Бірлескенде тым іскер. (құмырсқа) Тор тоқуға шебер-ақ, Бірақ киім тікпейді. Өнері де өнер-ақ, Бірақ ісі бітпейді. (өрмекші) Көктемде жәндіктер өмірінде қандай өзгерістер болады? (көктемде жұмыртқалардан личинкалар өсіп шығады) Жәндіктер қайда тіршілік етеді? (бақтарда, ағаштарда, су тоғандарда т.б.) Қандай жәндіктердің</p>	<p>мұрын мен құлақты шағып алады. Қимылды ойын «Екі аяз» Мақсат-міндеттер. Жүгіруге жаттықтыру. Екі доспыз ағайынды Көрген біз ғой талайынды Мен Аязбын - Қызыл мұрын, Мен Аязбын - Көкшіл мұрын. Мен аңдарды іздеймін Қане, шығындар қояндар! (балалар секіреді, жүгіреді) Қатырамын! (Қашады) Содан кейін тәрбиеші әр түрлі жануарларды атайды, ал балалар қимылдарын салады.</p>
-----------------------------------------------------------------------------------------------------------------------------------------------------------------------------------------------------------------------------------------------------------------------------------------------------------------------	-----------------------------------------------------------------------------------------------------------------------------------------------------------------------------------------------------------------------------------------------------------------------------------------------------------------------------------------------------------------------------------------------------------------------------------------------------------------------------------------------------------------------	-------------------------------------------------------------------------------------------------------------------------------	---------------------------------------------------------------------------------------------------------------------------------------------------------------------------------------------------------------------------------------------------------------------------------------------------------------------------------------------------------------------------------------------------------------------------------------------------------------------------------------------------------------	------------------------------------------------------------------------------------------------------------------------------------------------------------------------------------------------------------------------------------------------------------------------------------------------------------------------------------------------------------------------------------------------------

		болып тұрады, мысық ұйықтайды. Кептерлер шеңберді айналып жүріп, дәндерді шокиды, мысық оянып кептерлерді қуады. Қай кептерді ұстап алса, сол бала айыппұл ретінде өлең –тақпақ айтады.		пайдасы бар? (ара, жібек құрты, құмырсқа). Қандай пайдалы жәндік орман, тоғайларды зиянды жәндіктерден қорғайды? (құмырсқа) Масаларды неге зиянды жәндік деп атайды? (олар әртүрлі ауруларды тасиды)	
Серуеннен оралу	Серуеннен кейін беті-қолымызды сумен тазалап жууға дағдыландыру. Жуыну кезінде қолдарын (алақандарын бір-біріне үйкелеу) және бетін алақандарымен жуу, ересектердің көмегімен беті-қолдарын сүрту. Сылдырлайды мөлдір су, Мөлдір суға қолыңды жу. Жуынсаң сен әрдайым, Таза бетің, маңдайың. (мәдени-гигиеналық дағдылар)				
Түскі ас	Гигиеналық дағдылар Мақсат-міндеттер. Баланың тамақтануы кезінде баланы қолдайтын жағымды көңіл-күй тудыру. Балалардың беті - қолдарын жуғызу, таңғы асқа отырғызу. Ас ішу мәдениетімен таныстыру. Қасық, шанышқыны дұрыс қолдануға үйрету. Ас-су ішкенде сөйлемей. Тамақтанып болған соң "рақмет" айту. Жуыну кезінде қолдарын (алақандарын бір-біріне үйкелеу) және бетін алақандарымен жуу, ересектердің көмегімен беті-қолдарын сүрту. <i>Көркем сөз</i> Нан мен қасықты ал да, Тамақ ішуді баста!				


	(Тусипжанова-Шагинова А.) Осы сөздерден кейін балалар таңғы асты бастайды. Таңғы ас кезінде педагог балалардың орындықтарда отыруын қадағалайды. Үстел басында отырған бала өз қалпын сақтамаса, педагог балаға жақындап, дұрыс отыру керектігін айтады. (мәдени-гигиеналық дағдылар, көркем сөз)				
Күндізгі ұйқы	Балалардың тыныш ұйықтауына жайлы жағдай жасау. Ұйқыдан кейін және күні бойы киініп-шешіну кезінде балаларды шынықтыруды жүзеге асыру.				
Бірте-бірте тұрғызу, сауықтыру шаралары					
Бесін ас	Алдына қойған асқа назар аударту; дастарқан басында отыру мәдениеті, тамақтану мәдениетіне баулуға бағытталған жеке-дара жұмыс; этикет ережелері. Жуыну кезінде қолдарын (алақандарын бір-біріне үйкелеу) және бетін алақандарымен жуу, ересектердің көмегімен беті-қолдарын сүрту. (мәдени-гигиеналық дағдылар)				
Балалардың дербес әрекеті (баяу қимылды ойындар, үстел үсті ойындары, бейнелеу әрекеті, кітаптар қарау және тағы басқа әрекеттер)	Ойын-имитация. "Көктемгі бау-бақша". Мақсат-міндеттер. Балаларды ойын алаңында немесе аулада жүріп, педагогтің қимылына еліктеуге ынталандыру; ой-қиялын, түйсігін, елестету қабілеттерін дамыту. Құралдар: қатпа қағаздарда қиылған гүлдердің бастары (педагог оларды алаңға жайып	«Көктемде киілетін киімдер» дидактикалық ойыны. Мақсат-міндеттер: жыл мезгіліне сай киімдерді таңдай білуді үйрету. Ойын барысы: балалардың алдындағы үстелдің үстінде жазғы және көктемгі киімдердің суреттері берілген. Балалар қысқы және көктемгі киімдерді екі топқа бөлек жинайды.	Музыкалық аспаптардың көмегімен ойналатын көңілді ойындар. Мақсат-міндеттер: көңілді күй орнату, аспаптардың түрі және дыбыстарын ажырата білуге үйрету. "Шапалақты тыңда" ойыны. Мақсат-міндеттер: шеңбер бойымен жүруді үйрету, мәтіндегі сөздерге сәйкес қимылдарды	"Аралар" қимылды ойыны. Мақсат-міндеттер. Балалардың жан-жаққа белгі бойынша жүгіре білу, кеңістікті бағдарлау қабілеттерін дамыту; аралардың ұшқанына еліктеп, жағымды эмоцияларға бөленуге ынталандыру, достыққа тәрбиелеу. Педагог (аюдың рөлін де орындайды) балалармен бірге жүріп, белгілі	"Аяда кішкентай қозы бар!" атты мультфильмін көру. Мақсат-міндеттер. Балаларды бас кейіпкерлердің қимылдарына еліктеуге, әннің сөздерін қайталауға қызықтыру. (сөйлеуді дамыту, музыка)

	<p>салады).</p> <p>"Көктемгі бау-бақша".</p> <p>Жауындарды шақырып, Күнде күтіп жүреміз. Бау-бақшаның гүлдерін, Тамашалап көреміз.</p> <p>Көбелектер, жәндіктер Ұшып қонды гүлдерге, Нәрін татып, нәзіктер Бау-бақшаға келуде. Д. Ахметова (сөйлеуді дамыту және көркем әдебиет)</p>	(қоршаған ортамен таныстыру, сөйлеуді дамыту)	<p>жасау.</p> <p>Балалар шеңбермен жүреді. Жүргізуші алақанын соққанда балалар бір аяқпен, екі рет шапалақтағанда қолдарын екі жаққа созып, үш рет шапалақтағанда жүруін жалғастырады. (музыка)</p>	<p>сөздерді айтқаннан кейін, дауысын біраз қаттырақ шығарады, балалар жан-жаққа қашып жатады.</p> <p>- Аю маймаңдап келеді, Балды алғысы келеді.</p> <p>Ай-ай-ай, аю, байқа! Аралар жан-жақта! "Жу-у! Жу-у!" - деп ұшады, Мұрынды шағады. (дене шынықтыру, сөйлеуді дамыту)</p>	
Балалармен жеке жұмыс	<p>Саусақ жаттығуы.</p> <p>"Біз текшені жинаймыз".</p> <p>- Біз текшені жинаймыз, Мұнараны құраймыз: Жұдырыққа жұдырық Қоямыз, санаймыз.</p> <p>Бір, екі, үш, төрт,</p>	<p>"Жауын" қимыл жаттығуы.</p> <p>- Жауын, жауын! Жаума! Тын! Жас балаларды Жаураттың. Х. Ерғалиев, М. Әлімбаев (сөйлеуді дамыту және көркем әдебиет, дене</p>	<p>"Түстер" атты мультфильмін көру.</p> <p>Мақсат-міндеттер. Балаларды түстерді ажыратуға, атауға қызықтыру. (сөйлеуді дамыту, музыка)</p>	<p>"Көбелек".</p> <p>Ермексазды илеу, бағандарды есу, шымшу амалдарын игерту. (мүсіндеу)</p>	<p>- Балалар-ау, балалар! Шақырады кең дала. Көктем келді гүл алып, Құстар келді жыр алып. Қос білекті сыбанып, Жүгірейік қуанып. Ө.Тұрманжанов (сөйлеуді дамыту және көркем әдебиет)</p>

	Бір, екі, үш, төрт, Жұдырыққа жұдырық, Биікке қалаймыз. Д. Ахметова (құрастыру, сөйлеуді дамыту және көркем әдебиет)	шынықтыру)			
Серуенге дайындық	"Киіну-шешіну". Мақсат-міндеттер: балаларға киіну мен шешіну тәртібін үйрету және дағдыландыру, киіну және шешіну барысында ересектердің көмегіне жүгінуге үйрету. (мәдени-гигиеналық дағдылар)				
Серуен	Түскі уақыттаға серуендегі бақылауды жалғастыру. (қоршаған ортамен танысу, сөйлеуді дамыту, көркем әдебиет)				
Серуеннен оралу	Серуеннен кейін беті-қолымызды сумен тазалап жууға дағдыландыру. Жуыну кезінде қолдарын (алақандарын бір-біріне үйкелеу) және бетін алақандарымен жуу, ересектердің көмегімен беті-қолдарын сүрту. Сылдырлайды мөлдір су, Мөлдір суға қолыңды жу. Жуынсаң сен әрдайым, Таза бетің, маңдайың. (мәдени-гигиеналық дағдылар)				
Кешкі ас	Гигиеналық дағдылар Мақсат-міндеттер. Баланың тамақтануы кезінде баланы қолдайтын жағымды көңіл-күй тудыру. Балалардың беті - қолдарын жуғызу, таңғы асқа отырғызу. Ас ішу мәдениетімен таныстыру. Қасық, шанышқыны дұрыс қолдануға үйрету. Ас-су ішкенде сөйлемей. Тамақтанып болған соң "рақмет" айту. Жуыну кезінде қолдарын (алақандарын бір-біріне үйкелеу) және бетін алақандарымен жуу, ересектердің көмегімен беті-қолдарын сүрту. <i>Көркем сөз</i> Нан мен қасықты ал да, Тамақ ішуді баста! (Тусипжанова-Шагирова А.) Осы сөздерден кейін балалар таңғы асты бастайды. Таңғы ас кезінде педагог балалардың орындықтарда отыруын				

	<p>қадағалайды. Үстел басында отырған бала өз қалпын сақтамаса, педагог балаға жақындап, дұрыс отыру керектігін айтады.</p> <p>(мәдени-гигиеналық дағдылар, көркем сөз)</p>
<p>Балалардың дербес әрекеті (баяу қимылды ойындар, үстел үсті ойындары, бейнелеу әрекеті, кітаптар қарау және тағы басқа әрекеттер)</p>	<p>Кітап бұрышында: өткен тақырыптар бойынша суреттерді қарау, сипаттау; ертегілерді есте жаңғырту, кейіпкерлердің сөздерін қайталау. (коммуникативті дағдылар, сөйлеуді дамыту, қазақ тілі, көркем әдебиет)</p> <p>Мақсат-міндеттер. Күнделікті өмірдегі, суреттегі заттардың атын атау, ересектер мен құрдастарынан көмек сұрау, өтініш білдіру, еліктеу бойынша жаңа сөздерді, екі- үш сөзден тұратын сөйлемдерді айту, қарапайым сұрақтарға жауап беру.</p> <p>Музыкалық аспаптармен ойындар. Қыс қызығы тақырыбына байланысты әндер. (музыка)</p> <p>Мақсат-міндеттер. Музыкамен жүру, жүгіру, заттармен қарапайым қимылдар орындау: жалаушаны жоғары көтеру, оларды желбірету, сылдырмақты сылдырлату, ересектердің көрсетуі бойынша қарапайым би қимылдарын орындау. Қимылдарды ойын әрекеттерінде қайталау, оларды дыбыстармен және сөздермен сүйемелдеу. Балалар музыкалық аспаптарында ойнау. Қоңырау, сылдырмақ, асатаяқ аспаптарын сылдырлатып ойнауға (қатты- ақырын сылдырлату) үйрету. Барабан және ағаш қасықтарды соғып ойнау. Айналадағы дыбыстарға еліктеу арқылы ән айтуға қызығушылықты ояту (мысалы: мысық мияулайды, ара ызындайды). Ән айту кезінде балаларды белсенділік танытуға ынталандыру, ересектің орындауындағы әннің сөздерін бірге қосылып айту (дыбыстарға еліктеу, сөз тіркестерін қайталау). Әннің әуені мен сөздерін тыңдау, музыкалық шығарманы, көңілді және баяу сипаттағы әндерді эмоционалды қабылдау.</p> <p>Мақсат-міндеттер. Естуді дамыту үшін әртүрлі дыбыс шығаратын заттардың (қоңыраулар, аспалы металл таяқшалар, шиқылдайтын ойыншықтар, музыкалық ойыншықтар) дыбысын тыңдау, қабылдауды дамыту үшін бір мезгілде екі қасиетті: түс пен өлшемді, пішін мен өлшемді, пішін мен түсті, негізгі төрт түсті (қызыл, көк, сары, жасыл) ажырату.</p> <p>Табиғат бұрышын және қоршаған ортамен танысуға арналған ойындар. (қоршаған ортамен танысу)</p> <p>Мақсат-міндеттер. Қоршаған ортадағы жануарларға (лақ, бота, құлын), құстарға (тауық, үйрек, қаз) қызығушылықты ояту, олардың дене бөліктерін (басы, көздері, құлақтары, құйрығы, аяқтары, қанаттары) табу, дауыстарын салу, қимылдарын бақылау, қимылдарды ойындарда қайталау. Серуенде қауіпсіз мінез-құлықтың қарапайым ережелерімен таныстыру (өсімдіктерді, бөгде және лас заттарды ұстамау, ауызға салмау, сондай-ақ құммен және сумен ойындарда лас суды ішпеу және төкпеу, құмды, топырақты шашпау).</p>
<p>Балалардың үйге қайтуы (ата-аналарға кеңес)</p>	<p>Әңгімелесу: "Ересектердің күнделікті еңбегі жайында баланың хабардар болуының маңызы", "Балаға "жоқ" сөзін қандай жағдайларда қолданамыз?".</p>

Тексерілді әдіскер


ТӘРБИЕЛЕУ-БІЛІМ БЕРУ ПРОЦЕСІНІҢ ЦИКЛОГРАММАСЫ

Білім беру ұйымы	№ 9 «Бәйтерек»				
Топ	Кіші жас тобы				
Топтың атауы	№1 «Балапан» тобы				
Балалардың жасы	2 жасар балалар				
Педагогтің аты-жөні	Онербаева Ыкпал				
Жоспардың құрылу кезеңі	22.05 - 26.05.2022 ж.				
Апта күндері	<i>Дүйсенбі</i>	<i>Сейсенбі</i>	<i>Сәрсенбі</i>	<i>Бейсенбі</i>	<i>Жұма</i>
Күн тәртібі					
Балаларды қабылдау	Таңғы сүзгі: балалардың терісін, дене қызуын, сыртқы келбетін тексеру. Балаларды жақсы көңіл күймен қарсы алу және оларға қолайлы жағдай жасау. Баланың көңіл күйін, оның жеке пікірін, қызығушылығын анықтау. (сөйлеуді дамыту)				
Ата-аналармен әңгімелесу, кеңес беру	Әңгімелесу: Әңгімелесу: "2-3 жасар баланың ақыл-ойының ерекшеліктері", "2-3 жасар бала өзі туралы нені білуі және айта алуы керек?".				
Балалардың дербес әрекеті (баяу қимылды ойындар, үстел үсті ойындары, бейнелеу әрекеті, кітаптар қарау және тағы басқа әрекеттер)	"Ойыншықтарды жинау". Мақсат-міндеттер: балаларға ойыншықтарды таза және ұқыпты ұстауға, ойыннан кейін орнына қоюға	"Топтың ішін ретке келтір" Мақсат-міндеттер: Балаларды ересектерге көмектесуге үйрету, шкафтарды, ойыншықтарды	"Кітап бұрышын тәртіпке келтір" Мақсат-міндеттер: балалардың тазалыққа, тәртіпке деген ұмтылыстарын құптау, кітапты ұқыпты ұстауға	"Біз орындықтарды орындарына қоямыз". Мақсат-міндеттер: еңбек дағдыларын дамытуды жалғастыру, тапсырманы жылдам,	"Еңбекке баулу" Мақсат-міндеттер. Жуыну бөлмесінде жуыну әдебінің үлгісін көрсету; қолдарын сабындауға көмектесу, су ағымы астына өздері қоюын

	<p>үйрету. Еңбексүйгіштікті дамыту, өз еңбегін құрметтеуге тәрбиелеу.</p>	<p>тазалау. Еңбек дағдыларын, ұқыптылықты қалыптастыру.</p>	<p>қалыптастыру.</p>	<p>мұқият орындау.</p>	<p>қадағалау; қолды сүлгімен сұртуді көрсету; тазалықты сақтау қажеттілігі туралы түсіндіру; орамалдың ілетін орнын, суретін көрсету.</p>
	<p>Тақпақты мәнерлеп оқу, қимылды жаттығуы. "Жауын" (орыс тілінен аударма) Мақсат-міндеттер. Балаларды, жауын туралы тақпақты мәнерлеп айтуға ынталандыру; тілін, есте сақтау қабілетін, жағымды эмоцияларды дамыту; жаңбыр жауыны туралы алғашқы ұғымдарды бекіту. Педагог жаңбыр туралы суретті (күннің ашылғаны да туралы) немесе бейнежазбаны</p>	<p>"Доптарды өз қораптарына сал" дамытушы ойыны. Мақсат-міндеттер. Балалардың түстерді ажырату, ойлау қабілеттерін, зейінін, қолдың ұсақ моторикасын дамыту; жаттығудың нәтижесіне қуануға баулу. Құралдар: түсі тоғыз түрлі шақпақ ұяшықтарға бөлінген шаршы пішінді қатпа қағаз беттері, ұяшықтардың түстіре сай дөңгелектер жинақнамалары. Педагог допты көрсетіп, мәнерлеп</p>	<p>Саусақ жаттығуы. "Лағым". Балаларды тақпақтағы сөздердің мағынасын түсініп, саусақтармен қимылдауға ынталандыру; ешкінің төлі лақтың қимылдарына еліктеуге дағдыландыру; есте сақтау, қуанышқа бөлену қабілеттерін, түйсіктерін дамыту. Балаларға лақтың суретін немесе ойыншығын көрсетіп, ұстатуға болады. "Лағым". - Секір, секір, лағым,</p>	<p>"Мозаика" үстел ойыны. Мақсат-міндеттер. Балалардың көзбен қабылдау, есте сақтау, ойлау қабілеттерін, қолдың ұсақ моторикасын дамыту. Шарты: геометриялық пішіндерден салынған, педагог көрсеткен, қарапайым өрнек кілемшесін салу, педагог көрсеткен үлгіге қарап, мозаика өрнегін құрастыру. Құралдар: шаршы пішінді қатпа қағаздан жасалған</p>	<p>Саусақ жаттығуы. "Біз текшені жинаймыз". Мақсат-міндеттер. Балаларды текшелермен ойнар алдында саусақтарын жаттықтыруға ынталандыру; қолдардың ұсақ моторикасын, ойлау қабілеттерін дамыту; достыққа тәрбиелеу. Біз текшені жинаймыз, Мұнараны құраймыз: Жұдырыққа жұдырық Қоямыз, санаймыз. Бір, екі, үш, төрт, Бір, екі, үш, төрт, Жұдырыққа жұдырық,</p>

	<p>көрсете алады. <i>"Жауын"</i> Жауын, жауын! Жаума! Тын! Жас балаларды Жаураттың. Х. Ерғалиев, М. Әлімбаев. (сөйлеуді дамыту және көркем әдебиет)</p>	<p>тақпақты оқып береді. <i>"Доп"</i>. Доп, доп, доп, доп домалақ, Тыншымайсың домалап. Ас құйып ем күшікке, Үлгермеді ішіп те ... Төңкердің де табағын, Төгіп кеттің тамағын. Доп, доп, доп, доп домалақ, Осы әдетің жаман-ақ! Ә. Кекілбаев Балалар әрбір ұяшықтың бетіне, оның түсіне сай допты салады. (сөйлеуді дамыту және көркем әдебиет)</p>	<p>Тартқанша құмарың! Желпілдесін жел күнгі, Жапырақша құлағың. Сырт-сырт етіп тұяғың, Би билеші, лағым! Ырғып өтіп жырадан, Басына шық қияның. С. Желдірбаева (сөйлеуді дамыту)</p>	<p>кілемшелер, табақшаларда геометриялық пішіндердің жинақтамалары. Педагог баладан қандай пішіндерді қолданғанын сұрастыра алады. (сенсорика)</p>	<p>Биікке қалаймыз. Д. Ахметова (сөйлеуді дамыту және көркем әдебиет)</p>
<p>Таңертеңгі жаттығу</p>	<p>Жалпы дамыту жаттығулары. «Аю оянды». Б.қ. тегін - қолыңызды жоғары көтеріңіз, созыңыз. «Аю бетін жуады» Б.қ. аяқтар бөлек, қолдар белде. - «Суды алу» үшін еңкейіп, қолымызды төмен түсіру.</p>				

	<p>«Аю жидектер жинауға велосипедпен кетті» Б.қ. арқаңызда жатып, білекке сүйеніңіз. «Аю жидектер піскен жерге қарайды» «Аю жидектер піскен жерге қарайды» Б.қ. еденде отырып, қол белде. - Екі жаққа бұрылыс жасау. «Аралар ұшады» - Жүгіру «Аю аралардан қашады» Б.қ. Еркін. - Қолды алға, жоғары және төмен сілтейміз. (дене шынықтыру)</p>
<p>Таңғы ас</p>	<p>Гигиеналық дағдылар Мақсат-міндеттер. Баланың тамақтануы кезінде баланы қолдайтын жағымды көңіл-күй тудыру. Балалардың беті - қолдарын жуғызу, таңғы асқа отырғызу. Ас ішу мәдениетімен таныстыру. Қасық, шанышқыны дұрыс қолдануға үйрету. Ас-су ішкенде сөйлемей. Тамақтанып болған соң "рақмет" айту. Жуыну кезінде қолдарын (алақандарын бір-біріне үйкелеу) және бетін алақандарымен жуу, ересектердің көмегімен беті-қолдарын сүрту. <i>Көркем сөз</i> - Алақай! Алақай! Барамыз дастарқанға қарай: Ботқамыз дәмді, аппақ, Болмаймыз сатпақ. Қасықпен алайық, Асықпай асайық. (мәдени-гигиеналық дағдылар, көркем сөз)</p>
<p>Ұйымдастырылған іс-әрекетке дайындық</p>	<p>Шаттық шеңбері Мақсат-міндеттер. Балалардың жағымды көңіл-күйлерін қамтамасыз ету үшін бәсеңдеу дыбыста салмақты әуенжазбасын қосу. - Жазды қарсы алайық, Аулаға шығайық, Бір-бірімізді қолпаштап,</p>

	Дос болайық. (сөйлеуді дамыту, әлеуметтік-эмоционалды дағдылар)				
Білім беру ұйымының кестесі бойынша ұйымдастырылған іс-әрекет	1. Мүсіндеуден ойын-жаттығу "Қанқызы ұшып келді" Мақсат-міндеттер. Есу, үзіп алу, басу тәсілдерін үйренуді жалғастыру, көзге елестету мен ұсақ қол маторикасын дамыту, баланың сөздік қорын дамыту; ермексазбен ұқыпты жұмыс жасауға тәрбиелеу.	1. "Қозы қалай қимылдайды?" - Қозы қалай қимылдайды? Денесін түзу ұстайды. Басын оңға-солға шайқап, Аяқтарын жинайды. Орнында тыныш тұрмайды, Секіреді, ойнайды. Д. Ахметова (сөйлеуді дамыту және көркем әдебиет) 2. Дене шынықтыру Маман жоспарымен	1. Дене шынықтыру Маман жоспарымен	1. Дене шынықтыру Маман жоспарымен	1. Музыка Маман жоспарымен
2- таңғы ас	Тағамның атауын есте сақтауға, тазалыққа бейімдеу. "Тәбетіміз ашылды. Ас болсын!" (мәдени-гигиеналық дағдылар, сөйлеуді дамыту, көркем сөзді қайталау)				
Серуенге дайындық	Балаларды өз киімдерін тануға, атауға, өз шкафын таңбалауыш арқылы табуға үйрету. (мәдени-гигиеналық дағдылар, дербес әрекет)				
Серуен	Көктемде қайың ағаштарын бақылау. (қоршаған ортамен таныстыру, сөйлеуді дамыту	Бақылау «Көктемгі жаңбыр». (қоршаған ортамен таныстыру, сөйлеуді дамыту және көркем	Құстарды бақылау. (қоршаған ортамен таныстыру, сөйлеуді дамыту және көркем әдебиет)	Бақылау «Көктемде адамдар қалай киінген?». (қоршаған ортамен таныстыру, сөйлеуді дамыту	Желді бақылау. (қоршаған ортамен таныстыру, сөйлеуді дамыту және көркем әдебиет) Мақсат-міндеттер.

	<p>және көркем әдебиет) Мақсат-міндеттер. Ағаштар мен бұталардың тірі екендігі туралы білімдерін кеңейту үшін көктемде ыстықтан бүршіктер оянады, жапырақтар гүлдейді. Сырғалы қайың, ақ қайың, Баптайын, күтіп, сақтайын. Басқа ағашпен аралас, Жайқалады қарағаш «Допты қағып ал» қимылды ойыны. (дене шынықтыру) Мақсат-міндеттер. Допты екі қолмен төменнен белгілі бір бағытта лақтыруды үйрету; зейінді дамыту; тәуелсіз іс-әрекетті ынталандыру; бірлескен әрекеттен қуаныш сезімін</p>	<p>әдебиет) Мақсат-міндеттер. Қоршаған табиғат туралы шынайы түсініктерін қалыптастыру, көктемде балалардың табиғат құбылыстары туралы ойлары мен білімдерін кеңейту. Педагог жаңбырдың әр түрлі болатынын айтады: нөсерлі, сирек, жазғы, күзгі, көктемгі. Балаларға айырмашылықты түсіндіреді. Жаңбыр-жаңбыр жауады, Тамшылары тамады, Ойнап, ойнап, аламыз, Ойын сауық саламыз! Күн мен жаңбыр" қимыл-қозғалыс ойыны. (дене шынықтыру) Мақсат-міндеттер. Балаларды бір-біріне соқтығыспай,</p>	<p>Мақсат-міндеттер. Балалардың құстарға қамқор болуға деген құштарлығын күшейту; олардың әдеттері мен ерекшеліктерін зерттеу. Ағашты алаңға шығарып, оны қалың қарға жабыстыру, оны тығыз ұстау үшін сумен толтыру. Құстарға арналған «мереке» ұйымдастыру. Ағаштың астына қарғаларға арналған сүйектерді салып, ағаштың айналасына дән араласқан құм сеуіп қоюға болады.. Қандай құстар қандай жемді жейтінін балалармен бақылау. Жылы жаққа ұшпайтын, Біздің жақта қыстайтын. Құстар жүрсе</p>	<p>және көркем әдебиет) Мақсат-міндеттер. Балаларға маусымдық киім туралы түсінік қалыптастыру, бақылау дағдыларын дамыту. Өтіп бара жатқан адамдардың, балалардың киіміне назар аудару. Жыл мезгіліне арналған киімдерді нақтылау. Ішік, пима, қолғаптар, Арада жоқ тоңақтар. Баста қалың малақай, Біз тоңбаймыз, алақай. "Қаздар" қимылды ойыны. (дене шынықтыру) Мақсат-міндеттер. Балаларды көркем сөз мәтінін мұқият тыңдап, белгілі сигнал сөзін естіген кезде, бір бағытта, бір-біріне соғылмай</p>	<p>Көктемгі жел құбылмалы. Егер солтүстіктен соқса өткір және суық болады. Мұндай желді көктемгі дауыл әкеледі, ағаштарды сықырлатып шайқалтады, терезеге қар соқтырады. Оңтүстік жел жылы леппен және ауа райын өзгертіп, жаңбыр жаудырады. Балалардың көктем мезгіліндегі құбылыстар жайында білімдерін кеңейту, желдің аспандағы бұлттарға олардың қозғалысына әсерін тигізетінін айту. Ағаштарды шайқайды, Көзге көрінбейді. Шарлағанда сай-сайды, Бір сәт ерінбейді. Қимылды ойын «Мысық пен тышқандар». (дене шынықтыру) Мақсат-міндеттер.</p>
--	---------------------------------------------------------------------------------------------------------------------------------------------------------------------------------------------------------------------------------------------------------------------------------------------------------------------------------------------------------------------------------------------------------------------------------------------------------------------------------------------------------------------------------------------------------------------------------------------------------------------------	------------------------------------------------------------------------------------------------------------------------------------------------------------------------------------------------------------------------------------------------------------------------------------------------------------------------------------------------------------------------------------------------------------------------------------------------------------------------------------------------------------------------------------------------------------------------------------------------------------------------------------------	-----------------------------------------------------------------------------------------------------------------------------------------------------------------------------------------------------------------------------------------------------------------------------------------------------------------------------------------------------------------------------------------------------------------------------------------------------------------------------------------------------------------------------------------------------------------------------------------------------------	---------------------------------------------------------------------------------------------------------------------------------------------------------------------------------------------------------------------------------------------------------------------------------------------------------------------------------------------------------------------------------------------------------------------------------------------------------------------------------------------------------------------------------------------------------------------------------------------------------------------------------------	-----------------------------------------------------------------------------------------------------------------------------------------------------------------------------------------------------------------------------------------------------------------------------------------------------------------------------------------------------------------------------------------------------------------------------------------------------------------------------------------------------------------------------------------------------------------------------------------------------------------------------------

	<p>сақтау. Балалар шеңберге тұрады, шеңбердің ортасында үлкен доп ұстаған педагог: «Меруерт, допты ұста!», «Азия, допты ұста!» деген сөздерді айтады. т.б. Допты ұстап алған бала оны қайтадан педагогқа лақтырады.</p>	<p>шашыраңқы жүруге және жүгіруге үйрету, тәрбиешінің белгісі бойынша әрекет етуге үйрету, балаларды жүгіруге жаттықтыру. Шарты: педагог "күн" дегенде барлығы қыдыруға кетеді. Ал "жаңбыр" дегенде педагог ашқан қолшатырдың айналасына жиналады. Бұл ойын 2-3 рет қайталанады.</p>	<p>жуықта, Жем шашуды ұмытпа «Құстар ұшады» қимылды ойыны. (дене шынықтыру) Мақсат-міндеттер. 5-10 см биіктіктегі заттардан секіруге, бір-біріне соқтығыспай, шашырап жүгіруге үйрету. Балалар бір платформада орналасқан объектілерде (орындықтарда, барларда) тұрады. Тәрбиеші: «Далада күн жарқырайды, құстар ұяларынан дән іздейді». Балалар секіріп түсіп, ойын алаңын айнала жүгіреді, «қанаттарын қағып, дәндерін шоқиды». «Түн» белгісі бойынша - құстар ұяларына оралады.</p>	<p>жүгіруге үйрету; жүгіргенде қолдарын жан-жаққа бұлғап, қаздың қимылын қайталауға ынталандыру; айтылған сөздер мен жаттығудан жағымды әсер алуға баулу. Педагог балаларға шартты түсіндіреді: "Балалар, сендер қаз құстары боласындар. Мені мұқият тыңдаңдар. Сөздерге менің соңымнан қайталауға болады. Мен "бидай шаш" сөздерін айтқанда, маған қарай қолдарыңды былай жайып, бұлғап жүгіресіндер. Педагог қаздардың қимылдарын балаларға біраз қайталатады. Балалар бір жаққа ауысып кеткенде, педагог алшақ қарама-қарсы</p>	<p>Балалар-тышқандар өз індерінде отырады (бөлменің қабырғасын жағалай немесе алаңның жан-жағына қойылған орындықтарға). Алаңның бір бұрышында мысық отыр. Мысықтың рөлін педагог атқарады. Мысық ұйықтап кеткенде тышқандар бөлмеде жүгіреді. Бірақ мысық оянады, керіліп-созылады, мияулайды және тышқандарды ұстай бастайды. Тышқандар тез қашып кетеді де, індерінде тығылып (орындықтарға өз орындарына отырады)қалады. Барлық тышқандар інге қайтып келген соң мысық қайфта ұйқыға кіріседі. Ойын 3-4 рет қайталанады.</p>
--	-----------------------------------------------------------------------------------------------------------------------------------------------------------------------------------------------------------------------------	------------------------------------------------------------------------------------------------------------------------------------------------------------------------------------------------------------------------------------------------------------------------------------------	-------------------------------------------------------------------------------------------------------------------------------------------------------------------------------------------------------------------------------------------------------------------------------------------------------------------------------------------------------------------------------------------------------------------------------------------------------------------------------------------------------------------	----------------------------------------------------------------------------------------------------------------------------------------------------------------------------------------------------------------------------------------------------------------------------------------------------------------------------------------------------------------------------------------------------------------------------------------------------------------------------------------------------------------------------------------------------	--------------------------------------------------------------------------------------------------------------------------------------------------------------------------------------------------------------------------------------------------------------------------------------------------------------------------------------------------------------------------------------------------------------------------------------------------------------------------------------------------------------------------------------------------

				<p>жерге барып, ойынды тағы бір рет жүргізеді. Балалардың бір-біріне соғылмауын ескеру керек. - Қазым, қазым, қалқылда, Көлде жүзіп салқында. Жем шашайын - жейсің бе, Кәмпит берші дейсің бе?.. - Жоқ, жоқ, Кәмпит, тәтті болмайды ас, Арпа менен бидай шаш. С. Бегалин</p>	
Серуеннен оралу	<p>Серуеннен кейін беті-қолымызды сумен тазалап жууға дағдыландыру. Жуыну кезінде қолдарын (алақандарын бір-біріне үйкелеу) және бетін алақандарымен жуу, ересектердің көмегімен беті-қолдарын сүрту. Сылдырлайды мөлдір су, Мөлдір суға қолыңды жу. Жуынсаң сен әрдайым, Таза бетің, маңдайың. (мәдени-гигиеналық дағдылар)</p>				
Түскі ас	Гигиеналық дағдылар				

	<p>Мақсат-міндеттер. Баланың тамақтануы кезінде баланы қолдайтын жағымды көңіл-күй тудыру. Балалардың беті - қолдарын жуғызу, таңғы асқа отырғызу. Ас ішу мәдениетімен таныстыру. Қасық, шанышқыны дұрыс қолдануға үйрету. Ас-су ішкенде сөйлемей. Тамақтанып болған соң "рақмет" айту. Жуыну кезінде қолдарын (алақандарын бір-біріне үйкелеу) және бетін алақандарымен жуу, ересектердің көмегімен беті-қолдарын сүрту.</p> <p><i>Көркем сөз</i></p> <p>- Алақай! Алақай!</p> <p>Барамыз дастарқанға қарай:</p> <p>Ботқамыз дәмді, аппақ, Болмаймыз сатпақ, Қасықпен алайық, Асықпай асайық.</p> <p>(мәдени-гигиеналық дағдылар, көркем сөз)</p>				
Күндізгі ұйқы	<p>Балалардың тыныш ұйықтауына жайлы жағдай жасау. Ұйқыдан кейін және күні бойы киініп-шешіну кезінде балаларды шынықтыруды жүзеге асыру.</p>				
Бірте-бірте тұрғызу, сауықтыру шаралары	<p>Ұйқыашар жаттығулары.</p> <p>Керует жанындағы жаттығулар</p> <p>"Құстар"</p> <p>1. "Құстар оянды". Б.қ.: аяқты сәл алшақ қою. Қолдарды жан-жаққа созу, былғау – «құстар қанат қағып жатыр».</p> <p>2. "Құстар достарын шақырып жатыр". Б.қ.: тұрып, қол белде, аяқ сәл алшақ. Оң жаққа, сол жаққа бұрылу, «Шиық-шиық» деп айту.</p> <p>3. "Құстар жем шұқып жатыр". Б.қ.: тұрып, аяқ сәл алшақ, қол төменде. Отыру, саусақпен еденді соғу, бастапқы қалыпқа келу.</p> <p>4. "Құстар көңілденіп жатыр". Б.қ.: тұрып, аяқ сәл алшақ, қол түсірілген. Жүріспен кезектесіп, бір орында секіру.</p> <p>(дене шынықтыру)</p>				
Бесін ас	<p>Алдына қойған асқа назар аударту; дастарқан басында отыру мәдениеті, тамақтану мәдениетіне баулуға бағытталған жеке-дара жұмыс; этикет ережелері. Жуыну кезінде қолдарын (алақандарын бір-біріне үйкелеу) және бетін алақандарымен жуу, ересектердің көмегімен беті-қолдарын сүрту. (мәдени-гигиеналық дағдылар)</p>				
Балалардың дербес әрекеті (баяу қимылды ойындар, үстел үсті ойындары,	Шеңберде ойын. "Күн ойнап тұр күлімдеп". Мақсат-міндеттер.	«Пирамиданы жинайық» дидактикалық ойыны.	"Доптарды өз қораптарына сал" дамытушы ойыны. Мақсат-міндеттер.	"Мозаика" үстел ойыны. Мақсат-міндеттер. Балалардың көзбен	"Қозы қалай қимылдайды?" - Қозы қалай қимылдайды?

<p>бейнелеу әрекеті, кітаптар қарау және тағы басқа әрекеттер)</p>	<p>Балаларға Өтеш кейіпкеріне эмоционалды жауап беруге баулу; сөздерге қосылып, шеңберге жиналу дағдыларын қалыптастыру. - Өтеш ерте оянады, "Тұрындар!" – деп шақырады. Көк аспанға күн шығады, Достар ойынға шығады. Күн ойнап тұр күлімдеп, Аспан төрінде билеп, Алтын сақадай қызып, Шеңберлерде жүргізіп. Д. Ахметова (сөйлеуді дамыту және көркем әдебиет)</p>	<p>Мақсат-міндеттер. Балаларды пирамиданы құрастыра білуге баулу: сақиналарды алып тастау және қайтадан жинау. Балаларды бір затты екінші заттың үстіне қою арқылы бірдей көлемдегі заттарды табуға үйрету. Құрал-жабдықтар: бес сақиналы пирамидалар Педагог балаларға пирамиданы көрсетеді, олар оны тексереді. Содан кейін педагог өзінің іс-әрекетін мына сөздермен сүйемелдей отырып, сақиналарды пирамидадан алып тастайды: «Пирамида болды, сақиналар алынып тасталды - біз</p>	<p>Балалардың түстерді ажырату, ойлау қабілеттерін, зейінін, қолдың ұсақ моторикасын дамыту; жаттығудың нәтижесіне қуануға баулу. Құралдар: түсі тоғыз түрлі шақпақ ұяшықтарға бөлінген шаршы пішінді қатпа қағаз беттері, ұяшықтардың түстіре сай дөңгелектер жинақнамалары. Педагог допты көрсетіп, мәнерлеп тақпақты оқып береді. "Доп". Доп, доп, доп, доп домалақ, Тыншымайсың домалап. Ас құйып ем күшікке, Үлгермеді ішіп те ... Төңкердің де табағын, Төгіп кеттің тамағын.</p>	<p>қабылдау, есте сақтау, ойлау қабілеттерін, қолдың ұсақ моторикасын дамыту. Шарты: геометриялық пішіндерден салынған, педагог көрсеткен, қарапайым өрнек кілемшесін салу, педагог көрсеткен үлгіге қарап, мозаика өрнегін құрастыру. Құралдар: шаршы пішінді қатпа қағаздан жасалған кілемшелер, табакшаларда геометриялық пішіндердің жинақтамалары. Педагог баладан қандай пішіндерді қолданғанын сұрастыра алады. (сенсорика)</p>	<p>Денесін түзу ұстайды. Басын оңға-солға шайқап, Аяқтарын жинайды. Орнында тыныш тұрмайды, Секіреді, ойнайды. Д. Ахметова (сөйлеуді дамыту және көркем әдебиет)</p>
--------------------------------------------------------------------	----------------------------------------------------------------------------------------------------------------------------------------------------------------------------------------------------------------------------------------------------------------------------------------------------------------------------------------------------------------------------------------------------------------------	--------------------------------------------------------------------------------------------------------------------------------------------------------------------------------------------------------------------------------------------------------------------------------------------------------------------------------------------------------------------------------------------------------------------------------------------------------------------------------------------------------------------------------	------------------------------------------------------------------------------------------------------------------------------------------------------------------------------------------------------------------------------------------------------------------------------------------------------------------------------------------------------------------------------------------------------------------------------------------------------------------------------------------------------------------------------------	---------------------------------------------------------------------------------------------------------------------------------------------------------------------------------------------------------------------------------------------------------------------------------------------------------------------------------------------------------------------------------------------------------------------------------------------------------------	-----------------------------------------------------------------------------------------------------------------------------------------------------------------------------------------------------

		сақиналарды таяқшаға қоямыз! Содан кейін ол қайтадан пирамиданы бөлшектейді және жинайды. Осыдан кейін ол балаларға бәрін өз бетімен жасауды ұсынады. (сенсорика)	Доп, доп, доп, доп домалақ, Осы әдетің жаман-ақ! Ә. Кекілбаев Балалар әрбір ұяшықтың бетіне, оның түсіне сай допты салады. (сөйлеуді дамыту және көркем әдебиет)		
Балалармен жеке жұмыс	"Жуыну әні" атты мультфильмін көру. Мақсат-міндеттер. Мультфильмнің бас кейіпкерлерінің қимылдарына еліктеуге, әннің сөздерін қайталауға қызықтыру; жуыну рәсіміне еруге ынталандыру. (сөйлеуді дамыту, музыка)	«Гүл жинау» дидактикалық ойыны Мақсат-міндеттер. Негізгі түстер туралы білімдерін бекіту, әр түрлі түсті шеңберлер арасынан дұрысын тауып, оны гүлдің ортасына енгізу дағдыларын жетілдіру, саусақтардың ұсақ моторикасын дамыту. Құрал-жабдықтар: қызыл, көк, сары, жасыл түстердің ортасы қиылған және шеңберлері бар	- Алдымызда ұзынша, Жайылып тұр жолақша. Топ-топ басайық, Бірге жылдам барайық. Секіреміз оп-оп! Біз жүреміз топ боп. Д. Ахметова (сөйлеуді дамыту және көркем әдебиет)	"Ара" артикуляциялық жаттығуы. Оның жалғыз білгені, Ағаш, тақтай тілгені. Асықтырып өз-өзін: "Тез-з, тез-з, тез-з!"- деп жүргені. Жәнібек Кәрбозин. (сөйлеуді дамыту және көркем әдебиет)	"Аяда кішкентай қозы бар!" атты мультфильмін көру. Мақсат-міндеттер. Балаларды бас кейіпкерлердің қимылдарына еліктеуге, әннің сөздерін қайталауға қызықтыру. (сөйлеуді дамыту, музыка)

		<p>гүлдер. Педагог осы үстелге әдемі гүлдер жинауды ұсынады. Оның жанында әр түрлі түсті шеңберлер бар. Қажетті түсті шеңберді тауып, оны гүлге енгізу керек. Әркім өз гүлін жинағанда, гүл шоғын жасап, оны қуыршаққа көрсету. (Педагог балалардан олардың гүлдерінің түсі қандай екенін сұрайды).</p>			
Серуенге дайындық	<p>"Киіну-шешіну". Мақсат-міндеттер: балаларға киіну мен шешіну тәртібін үйрету және дағдыландыру, киіну және шешіну барысында ересектердің көмегіне жүгінуге үйрету. (мәдени-гигиеналық дағдылар)</p>				
Серуен	<p>Түскі уақыттаға серуендегі бақылауды жалғастыру. (қоршаған ортамен танысу, сөйлеуді дамыту, көркем әдебиет)</p>				
Серуеннен оралу	<p>Серуеннен кейін беті-қолымызды сумен тазалап жууға дағдыландыру. Жуыну кезінде қолдарын (алақандарын бір-біріне үйкелеу) және бетін алақандарымен жуу, ересектердің көмегімен беті-қолдарын сүрту. Сылдырлайды мөлдір су, Мөлдір суға қолыңды жу. Жуынсаң сен әрдайым, Таза бетің, маңдайың. (мәдени-гигиеналық дағдылар)</p>				
Кешкі ас	<p>Гигиеналық дағдылар</p>				

	<p>Мақсат-міндеттер. Баланың тамақтануы кезінде баланы қолдайтын жағымды көңіл-күй тудыру. Балалардың беті - қолдарын жуғызу, таңғы асқа отырғызу. Ас ішу мәдениетімен таныстыру. Қасық, шанышқыны дұрыс қолдануға үйрету. Ас-су ішкенде сөйлемей. Тамақтанып болған соң "рақмет" айту. Жуыну кезінде қолдарын (алақандарын бір-біріне үйкелеу) және бетін алақандарымен жуу, ересектердің көмегімен беті-қолдарын сүрту.</p> <p><i>Көркем сөз</i></p> <p>- Алақай! Алақай!</p> <p>Барамыз дастарқанға қарай:</p> <p>Ботқамыз дәмді, аппақ, Болмаймыз сатпақ. Қасықпен алайық, Асықпай асайық.</p> <p>(мәдени-гигиеналық дағдылар, көркем сөз)</p>
<p>Балалардың дербес әрекеті (баяу қимылды ойындар, үстел үсті ойындары, бейнелеу әрекеті, кітаптар қарау және тағы басқа әрекеттер)</p>	<p>Кітап бұрышында: өткен тақырыптар бойынша суреттерді қарау, сипаттау; ертегілерді есте жаңғырту, кейіпкерлердің сөздерін қайталау. (коммуникативті дағдылар, сөйлеуді дамыту, қазақ тілі, көркем әдебиет)</p> <p>Мақсат-міндеттер. Күнделікті өмірдегі, суреттегі заттардың атын атау, ересектер мен құрдастарынан көмек сұрау, өтініш білдіру, еліктеу бойынша жаңа сөздерді, екі- үш сөзден тұратын сөйлемдерді айту, қарапайым сұрақтарға жауап беру.</p> <p>Музыкалық аспаптармен ойындар. Қыс қызығы тақырыбына байланысты әндер. (музыка)</p> <p>Мақсат-міндеттер. Музыкамен жүру, жүгіру, заттармен қарапайым қимылдар орындау: жалаушаны жоғары көтеру, оларды желбірету, сылдырмақты сылдырлату, ересектердің көрсетуі бойынша қарапайым би қимылдарын орындау. Қимылдарды ойын әрекеттерінде қайталау, оларды дыбыстармен және сөздермен сүйемелдеу. Балалар музыкалық аспаптарында ойнау. Қоңырау, сылдырмақ, асатаяқ аспаптарын сылдырлатып ойнауға (қатты- ақырын сылдырлату) үйрету. Барабан және ағаш қасықтарды соғып ойнау. Айналадағы дыбыстарға еліктеу арқылы ән айтуға қызығушылықты ояту (мысалы: мысық мияулайды, ара ызындайды). Ән айту кезінде балаларды белсенділік танытуға ынталандыру, ересектің орындауындағы әннің сөздерін бірге қосылып айту (дыбыстарға еліктеу, сөз тіркестерін қайталау). Әннің әуені мен сөздерін тыңдау, музыкалық шығарманы, көңілді және баяу сипаттағы әндерді эмоционалды қабылдау.</p> <p>Өнер бұрышында қарды, аққаланы мүсіндеу жұмыстарын жасау. (шығармашылық дағдылар, жапсыру, мүсіндеу, сурет салу)</p> <p>Мақсат-міндеттер. Балаларды жалпақ, дөңгелек пішіндерді мүсіндей білуге, өз қалауы бойынша алынған пішіндерді құрастыруды, материалдарды ұқыпты қолдана білуге үйрету.</p>

	<p>Қолдың ұсақ моторикасын дамыту. (сенсорика)</p> <p>Мақсат-міндеттер. Естуді дамыту үшін әртүрлі дыбыс шығаратын заттардың (қоңыраулар, аспалы металл таяқшалар, шиқылдайтын ойыншықтар, музыкалық ойыншықтар) дыбысын тыңдау, қабылдауды дамыту үшін бір мезгілде екі қасиетті: түс пен өлшемді, пішін мен өлшемді, пішін мен түсті, негізгі төрт түсті (қызыл, көк, сары, жасыл) ажырату.</p> <p>Табиғат бұрышын және қоршаған ортамен танысуға арналған ойындар. (қоршаған ортамен танысу)</p> <p>Мақсат-міндеттер. Қоршаған ортадағы жануарларға (лақ, бота, құлын), құстарға (тауық, үйрек, қаз) қызығушылықты ояту, олардың дене бөліктерін (басы, көздері, құлақтары, құйрығы, аяқтары, қанаттары) табу, дауыстарын салу, қимылдарын бақылау, қимылдарды ойындарда қайталау. Серуенде қауіпсіз мінез-құлықтың қарапайым ережелерімен таныстыру (өсімдіктерді, бөгде және лас заттарды ұстамау, ауызға салмау, сондай-ақ құммен және сумен ойындарда лас суды ішпеу және төкпеу, құмды, топырақты шашпау).</p>
<p>Балалардың үйге қайтуы (ата-аналарға кеңес)</p>	<p>Әңгімелесу: "2-3 жасар баланың ақыл-ойының ерекшеліктері", "2-3 жасар бала өзі туралы нені білуі және айта алуы керек?"</p>

ТӘРБИЕЛЕУ-БІЛІМ БЕРУ ПРОЦЕСІНІҢ ЦИКЛОГРАММАСЫ					
Білім беру ұйымы	№ 9 «Бәйтерек»				
Топ	Кіші жас тобы				
Топтың атауы	№1 «Балапан» тобы				
Балалардың жасы	2 жасар балалар				
Педагогтің аты-жөні	Онербаева Ыкпал				
Жоспардың құрылу кезеңі	29.05 – 02.06.2022 ж.				
Апта күндері	<i>Дүйсенбі</i>	<i>Сейсенбі</i>	<i>Сәрсенбі</i>	<i>Бейсенбі</i>	<i>Жұма</i>
Күн тәртібі					
Балаларды қабылдау	Таңғы сүзгі: балалардың терісін, дене қызуын, сыртқы келбетін тексеру. Балаларды жақсы көңіл күймен қарсы алу және оларға қолайлы жағдай жасау. Баланың көңіл күйін, оның жеке пікірін, қызығушылығын анықтау. (сөйлеуді дамыту)				
Ата-аналармен әңгімелесу, кенес беру	Ата-аналардың баласының балабақшадағы тәртібі, білімі, денсаулығы жайлы сұрақтарына жауап беру.				
Балалардың дербес әрекеті (баяу қимылды ойындар, үстел үсті ойындары, бейнелеу әрекеті, кітаптар қарау және тағы басқа әрекеттер)	"Ойын бұрышы" Мақсат-міндеттер. Ойын бұрыштарында тұрған ойыншықтарды өз еркімен алып, өзге баламен бөлісіп, алмасуға ынталандыру; ойнап	"Табиғат бұрышы" Мақсат-міндеттер. Балаларға табиғат бұрышындағы өсімдіктерді суару не үшін қажет екенін айтқызу; балалардың суқұйғышты ұстап, өздігінен суаруды	"Аквариумға күтім" Мақсат-міндеттер. Аквариум балықтарына жем беруге шақыру (денсаулықтарына рұқсатты ескеру); балықтардың су		

	<p>болғаннан кейін ойыншықты өз орнына жинау әдебін бекіту, мақтау; таңдау себебін ("маған ұнайды"), ойнамау себебін айтуға үйрету ("ойнап болдым").</p>	<p>қадағалау; өсімдіктердің гүлдегенін байқату.</p>	<p>астындағы тіршілігін бақылауға ынталандыру; қамқорлыққа тәрбиелеу.</p>		
	<p>"Пирамиданы құрастыр" үстел ойыны. Мақсат-міндеттер. Балаларды пирамиданы үстел бетіне салып құрастыруға ынталандыру; сақиналарды (немесе қағаз сопақшаларын) көлемдері бойынша ажыратуда жаттықтыру; жасалған жұмыстың нәтижесіне қуана білу қабілетін дамыту. Педагог әрбір балаға көлемі түрлі сақиналар мен</p>	<p>Музыкалық-ырғақты жаттығуы. Бойды бүкпей тік ұста, Еркін тұрып тыныста. Жай оң қолды оң жаққа, Жай сол қолды сол жаққа. Екі қолды белге ұста. Алға қарай бір адым, Артқа қарай бір адым. Қос аяқтап топ – топ, Алақанды соқ – соқ. (музыка, дене</p>	<p>«Түймедақ» саусак жаттығуы Шаршағанда ырғалып, (балалар орындарынан тұрып, жаймен тербеліп тұрады) Гүлге ұқсап дем алам (отырады) Қанатымды бір қағып (қолдарын жоғары көтереді) Түймедақтай болып жайқалам (қолдарын жоғары көтереді) (сөйлеуді дамыту, сенсорика)</p>		

	<p>пирамида діндегін немесе қатпа қағаздан қиылған, көлемі және түсі әртүрлі сопақша кескіндерін табақшаға салып қояды.</p> <p>Жұмыс жасалғаннан кейін балалар, педагогке ілесіп, көркем сөзді айтып, қимылдарды жасайды.</p> <p>- Түрлі түсті сақиналар, Көлемі түрлі сақиналар.</p> <p>Пирамиданы жинайық, Жинайық та қуанайық.</p> <p>(сенсорика, сөйлеуді дамыту және көркем әдебиет)</p>	шынықтыру)			
Таңертеңгі жаттығу	<p>«Секірейік, секірейік!» жаттығуы</p> <p>Балалардың сөйлеу, есте сақтау қабілетін дамыту, жағымды эмоцияларды ояту.</p> <p>1 дегенде -тұрайық,</p> <p>2– алақанды соғайық,</p>				

	<p>3 дегенде- секірейік, Оң жаққа бұрылып, Сол жаққа бұрылып, Бір отырып, бір тұрып, Біз секіріп алайық алайық. 4- дегенде асықпай, Орнымызды табайық. (дене шынықтыру)</p>				
<p>Таңғы ас</p>	<p>Гигиеналық дағдылар Тамақтану рәсіміне қызығушылық тудыру. (мәдени-гигиеналық дағдылар, сөйлеуді дамыту, көркемсөзді қайталау) Қасығымыз қайда? Табакшамыз қайда? Өзіме жақын тартайық, Тамақты тауысып алайық. Д. Ахметова (мәдени-гигиеналық дағдылар)</p>				
<p>Ұйымдастырылған іс-әрекетке дайындық</p>	<p>Мақсат-міндеттер. Балаларға эмоционалды жағымды көңіл-күй мен ұйымдастырылған іс-әрекеттің мотивациялық дайындықты қалыптастыру, балаларға бір-бірімен сәлемдесуге мүмкіндік беру, ұжымда достыққа</p>	<p>Мақсат-міндеттер. Балалардың жағымды көңіл-күйлерін қамтамасыз ету үшін бәсеңдеу дыбыста салмақты әуенжазбасын қосу. - Жазды қарсы алайық, Аулаға шығайық, Бір-бірімізді қолпаштап, Дос болайық. (сөйлеуді дамыту</p>	<p>Мақсат-міндеттер. Балалардың жағымды көңіл-күйлерін қамтамасыз ету үшін бәсеңдеу дыбыста салмақты әуенжазбасын қосу. - Біз құлпырамыз жаздың гүліндей, Күлімдейміз жарық күніндей. (сөйлеуді дамыту және көркем әдебиет)</p>		

	<p>тәрбиелеу. Күндей жадырап, Айдай арайлап, Жұлдыздай жадырап, Судай таза көңілмен, Бүгінгі күнімізді бастайық. (сөйлеуді дамыту және көркем әдебиет)</p>	және көркем әдебиет)			
Білім беру ұйымының кестесі бойынша ұйымдастырылған іс-әрекет	<p>Дене шынықтыру "Қош келдің, жаз!" Мақсат-міндеттер. Балалардың допты домалату қабілетін бекіту, гимнастикалық қабырғаға өрмелеу жаттығулары, допты домалату кезінде бағытты ұстануға үйрету, бірге ойнауға үйрету; балалардың жаз туралы білімдерін кеңейту.</p>	<p>Жазғы демалыс. (сюжетті ойындар, үстел үсті ойындар, театр қойылымдары, басқатырғыш, логикалық ойындар, қыс қызығына байланысты суреттер бояу)</p>	<p>Жазғы демалыс. (сюжетті ойындар, үстел үсті ойындар, театр қойылымдары, басқатырғыш, логикалық ойындар, қыс қызығына байланысты суреттер бояу)</p>	Жазғы сауықтыру бағдарламасы.	Жазғы сауықтыру бағдарламасы.
2- таңғы ас	Тағамның атауын есте сақтауға, тазалыққа бейімдеу. "Тәбетіміз ашылды. Ас болсын!" (мәдени-гигиеналық дағдылар, сөйлеуді дамыту, көркем сөзді қайталау)				
Серуенге дайындық	Балаларды өз киімдерін тануға, атауға, өз шкафын таңбалауыш арқылы табуға үйрету. (мәдени-гигиеналық дағдылар, дербес әрекет)				
Серуен	Көктемде қайың ағаштарын	Бақылау «Көктемгі жаңбыр».	Құстарды бақылау. (қоршаған ортамен		

	<p>бақылау. (қоршаған ортамен таныстыру, сөйлеуді дамыту және көркем әдебиет) Мақсат-міндеттер. Ағаштар мен бұталардың тірі екендігі туралы білімдерін кеңейту үшін көктемде ыстықтан бұршіктер оянады, жапырақтар гүлдейді. Сырғалы қайың, ақ қайың, Баптайын, күтіп, сақтайын. Басқа ағашпен аралас, Жайқалады қарағаш «Допты қағып ал» қимылды ойыны (дене шынықтыру) Мақсат-міндеттер. Допты екі қолмен төменнен белгілі бір бағытта лақтыруды үйрету; зейінді дамыту; тәуелсіз іс-</p>	<p>(қоршаған ортамен таныстыру, сөйлеуді дамыту және көркем әдебиет) Мақсат-міндеттер. Қоршаған табиғат туралы шынайы түсініктерін қалыптастыру, көктемде балалардың табиғат құбылыстары туралы ойлары мен білімдерін кеңейту. Педагог жаңбырдың әр түрлі болатынын айтады: нөсерлі, сирек, жазғы, күзгі, көктемгі. Балаларға айырмашылықты түсіндіреді. Жаңбыр-жаңбыр жауады, Тамшылары тамады, Ойнап, ойнап, аламыз, Ойын сауық саламыз! Күн мен жаңбыр" қимыл-қозғалыс ойыны (дене</p>	<p>таныстыру, сөйлеуді дамыту және көркем әдебиет) Мақсат-міндеттер. Балалардың құстарға қамқор болуға деген құштарлығын күшейту; олардың әдеттері мен ерекшеліктерін зерттеу. Ағашты алаңға шығарып, оны қалың қарға жабыстыру, оны тығыз ұстау үшін сумен толтыру. Құстарға арналған «мереке» ұйымдастыру. Ағаштың астына қарғаларға арналған сүйектерді салып, ағаштың айналасына дән араласқан құм сеуіп қоюға болады.. Қандай құстар қандай жемді жейтінін балалармен бақылау. Жылы жаққа</p>		
--	--------------------------------------------------------------------------------------------------------------------------------------------------------------------------------------------------------------------------------------------------------------------------------------------------------------------------------------------------------------------------------------------------------------------------------------------------------------------------------------------------------------------------------------------------------	-------------------------------------------------------------------------------------------------------------------------------------------------------------------------------------------------------------------------------------------------------------------------------------------------------------------------------------------------------------------------------------------------------------------------------------------------------------------------------------------------------------------------------------------------	----------------------------------------------------------------------------------------------------------------------------------------------------------------------------------------------------------------------------------------------------------------------------------------------------------------------------------------------------------------------------------------------------------------------------------------------------------------------------------------------------------------------------------------------	--	--

	<p>әрекетті ынталандыру; бірлескен әрекеттен қуаныш сезімін сақтау. Балалар шеңберге тұрады, шеңбердің ортасында үлкен доп ұстаған педагог: «Меруерт, допты ұста!», «Азия, допты ұста!» деген сөздерді айтады. т.б. Допты ұстап алған бала оны қайтадан педагогқа лақтырады.</p>	<p>шынықтыру) Мақсат-міндеттер. Балаларды бір-біріне соқтығыспай, шашыраңқы жүруге және жүгіруге үйрету, тәрбиешінің белгісі бойынша әрекет етуге үйрету, балаларды жүгіруге жаттықтыру. Шарты: педагог "күн" дегенде барлығы қыдыруға кетеді. Ал "жаңбыр" дегенде педагог ашқан қолшатырдың айналасына жиналады. Бұл ойын 2-3 рет қайталанады.</p>	<p>ұшпайтын, Біздің жақта қыстайтын. Құстар жүрсе жуықта, Жем шашуды ұмытпа «Құстар ұшады» қимылды ойыны. (дене шынықтыру) Мақсат-міндеттер. 5-10 см биіктіктегі заттардан секіруге, бір-біріне соқтығыспай, шашырап жүгіруге үйрету. Балалар бір платформада орналасқан объектілерде (орындықтарда, барларда) тұрады. Тәрбиеші: «Далада күн жарқырайды, құстар ұяларынан дән іздейді». Балалар секіріп түсіп, ойын алаңын айнала жүгіреді, «қанаттарын қағып, дәндерін шоқиды».</p>		
--	----------------------------------------------------------------------------------------------------------------------------------------------------------------------------------------------------------------------------------------------------------------------------------	--------------------------------------------------------------------------------------------------------------------------------------------------------------------------------------------------------------------------------------------------------------------------------------------------------------------------------------------------------------------------------------	---------------------------------------------------------------------------------------------------------------------------------------------------------------------------------------------------------------------------------------------------------------------------------------------------------------------------------------------------------------------------------------------------------------------------------------------------------------------------------------------------------------	--	--

			«Түн» белгісі бойынша - құстар ұяларына оралады.		
Серуеннен оралу	Серуеннен кейін беті-қолымызды сумен тазалап жууға дағдыландыру. Жуыну кезінде қолдарын (алақандарын бір-біріне үйкелеу) және бетін алақандарымен жуу, ересектердің көмегімен беті-қолдарын сүрту. Сылдырлайды мөлдір су, Мөлдір суға қолыңды жу. Жуынсаң сен әрдайым, Таза бетің, маңдайың. (мәдени-гигиеналық дағдылар)				
Түскі ас	Гигиеналық дағдылар Тамақтану рәсіміне қызығушылық тудыру. (мәдени-гигиеналық дағдылар, сөйлеуді дамыту, көркемсөзді қайталау) Қасығымыз қайда? Табакшамыз қайда? Өзіме жақын тартайық, Тамақты тауысып алайық. Д. Ахметова (мәдени-гигиеналық дағдылар)				
Күндізгі ұйқы	Балалардың тыныш ұйықтауына жайлы жағдай жасау. Ұйқыдан кейін және күні бойы киініп-шешіну кезінде балаларды шынықтыруды жүзеге асыру.				
Бірте-бірте тұрғызу, сауықтыру шаралары	Ұйқыашар жаттығулары. Керует жанындағы жаттығулар "Құстар" 1. "Құстар оянды". Б.к.: аяқты сәл алшақ қою. Қолдарды жан-жаққа созу, былғау – «құстар қанат қағып жатыр». 2. "Құстар достарын шақырып жатыр". Б.к.: тұрып, қол белде, аяқ сәл алшақ. Оң жаққа, сол жаққа бұрылу, «Шиық-шиық» деп айту. 3. "Құстар жем шұқып жатыр". Б.к.: тұрып, аяқ сәл алшақ, қол төменде. Отыру, саусақпен еденді соғу, бастапқы қалыпқа келу. 4. "Құстар көңілденіп жатыр". Б.к.: тұрып, аяқ сәл алшақ, қол түсірілген. Жүріспен кезектесіп, бір орында секіру. (дене шынықтыру)				

Бесін ас	Алдына қойған асқа назар аударту; дастарқан басында отыру мәдениеті, тамақтану мәдениетіне баулуға бағытталған жеке-дара жұмыс; этикет ережелері. Жуыну кезінде қолдарын (алақандарын бір-біріне үйкелеу) және бетін алақандарымен жуу, ересектердің көмегімен беті-қолдарын сүрту. (мәдени-гигиеналық дағдылар)				
Балалардың дербес әрекеті (баяу қимылды ойындар, үстел үсті ойындары, бейнелеу әрекеті, кітаптар қарау және тағы басқа әрекеттер)	Ауладағы құстарды бақылау. (қоршаған ортамен таныстыру, сөйлеуді дамыту, көркем әдебиет) Мақсат-міндеттер. Балаларды аулада, учаскедегі ағаштарға ұшып-қонған құстарды байқауға, олардың қимылдарын анықтауға үйрету. - Балалар-ау, балалар! Шақырады кең дала. Көктем келді гүл алып, Құстар келді жыр алып. Қос білекті сыбанып, Жүгірейік қуанып. Ө.Тұрманжанов "Ұядағы торғайлар" қимылды ойыны. (дене шынықтыру)	Күмды бақылау. (қоршаған ортамен таныстыру, сөйлеуді дамыту, көркем әдебиет) Мақсат-міндеттер. Балаларға құрғақ күмның себіліп қолдың арасынан түскенін, дымқыл күмның белгілі денеге айланатынын көрсету; күмды "құрғақ" немесе "дымқыл" деуге ынталандыру, тәжірибе жасату. - Дымқыл күм сазбалшықтай. Қолға алмайсың қалай? Қолға алса, домалатса Болады күм бауырсақтай. "Босқа біз тұрмайық" қимылды	Көбелекті (қоңызды) бақылау. (қоршаған ортамен таныстыру, сөйлеуді дамыту, көркем әдебиет) Мақсат-міндеттер. Балаларды жәндіктердің (көбелектің, қоңыздың) қимылдарын бақылауға үйрету, олардың ұшып-қонып, гүлдердің нәрімен қоректенулерін байқауға машықтандыру; жәндіктердің қимылдарына еліктеуге ынталандыру. Көбелектер, жәндіктер Ұшып қонды гүлдерге, Нәрін татып, нәзіктер		

	<p>Мақсат-міндеттер. Балалардың жан-жақтағы бағытқа, бір-бірін итермей және "Торғайлар, ұяға!" сигналы бойынша белгілі жерге жүгіруге баулу, жылдамдыққа, ұйымшылдыққа тәрбиелеу.</p>	<p>жаттығуы. (дене шынықтыру) Мақсат-міндеттер. Балалардың бір сапқа тізіліп, бірінің соңынан бірі (бір-біріне соғылмай) жүру дағдыларын жетілдіру. - Босқа біз тұрмайық, Құлыншақ болайық, Аяқтармен соқ-соқ. Секіреміз тоқ-тоқ. Оң жаққа қолды сермеп, Сол жаққа қолды сермеп. Аяқты көтереміз, Сап түзеп жүреміз. Д. Ахметова</p>	<p>Бау-бақшаға келуде. Д. Ахметова "Көбелектер гүлдерге қонды" қимылды ойыны. (дене шынықтыру) Мақсат-міндеттер. Балаларды жан-жаққа еркін жүгіріп, педагог белгілеген орындарға сигнал бойынша тоқтап, шоқайып отыруға үйрету; балалардың зейінін, жылдамдығын, ойлау қабілеттерін дамыту. Педагог жерге "гүлдер" деп атап, түрлі жерге шеңберлерді сызып немесе қағаздан гүлдер киықтарын шашып, жайып қою мүмкін. - Көбелектер, қоңыздар, Тоқтамайсыңдар, ұшасыңдар! Қорек іздеп жатсаңдар,</p>		
--	-------------------------------------------------------------------------------------------------------------------------------------------------------------------------------------------	-----------------------------------------------------------------------------------------------------------------------------------------------------------------------------------------------------------------------------------------------------------------------------------------------------------------------------------------------------------------	---------------------------------------------------------------------------------------------------------------------------------------------------------------------------------------------------------------------------------------------------------------------------------------------------------------------------------------------------------------------------------------------------------------------------------------------------------------------------------------------------------------------------------------	--	--

			Гүлдерге қонасыңдар!		
Балалармен жеке жұмыс	<p>"Гүлдер" өлеңін оқу. Гүлдер, гүлдер, көп гүлдер, Қызыл гүлдер, көк гүлдер, Жайнар кезім келді-деп, Қанаттарың желбіреп, Таңмен бірге оянып, күн нұрына боянып. Керік бердің балаға.</p> <p>Тұманбай Молдағалиев. (сөйлеуді дамыту және көркем әдебиет)</p>	<p>Санамақ Бір дегенің - бас бармақ, Барлық істі басқармақ. Екі дегенің - балалы үйрек, Ақ қағазға салады ирек. Үш дегенің - ортаң терек, Еңбек етіп, болған зерек. Төрт дегенің - шылдыр шүмек, Тілі тәтті былдыр түлек. Бес дегенің - кішкене бөбек, Үлкендерден үйрене бермек. (сөйлеуді дамыту және көркем әдебиет)</p>	<p>"Доп" өлеңін оқу. Доп, доп, доп, доп домалақ, Тыншымайсың домалап. Ас құйып ем күшікке, Үлгермеді ішіп те.. Төңкердің де табағын, Төгіп кеттің тамағын. Доп, доп, доп, доп домалақ, Осы әдетің жаман-ақ!</p> <p>Әбіш Кекілбаев. (сөйлеуді дамыту және көркем әдебиет)</p>		
Серуенге дайындық	<p>"Киіну-шешіну". Мақсат-міндеттер: балаларға киіну мен шешіну тәртібін үйрету және дағдыландыру, киіну және шешіну барысында ересектердің көмегіне жүгінуге үйрету. (мәдени-гигиеналық дағдылар)</p>				
Серуен	<p>Түскі уақыттаға серуендегі бақылауды жалғастыру. (қоршаған ортамен танысу, сөйлеуді дамыту, көркем әдебиет)</p>				

<p>Серуеннен оралу</p>	<p>Серуеннен кейін беті-қолымызды сумен тазалап жууға дағдыландыру. Жуыну кезінде қолдарын (алақандарын бір-біріне үйкелеу) және бетін алақандарымен жуу, ересектердің көмегімен беті-қолдарын сүрту.</p> <p>Сылдырлайды мөлдір су, Мөлдір суға қолыңды жу. Жуынсаң сен әрдайым, Таза бетің, маңдайың.</p> <p>(мәдени-гигиеналық дағдылар)</p>
<p>Кешкі ас</p>	<p>Гигиеналық дағдылар</p> <p>Тамақтану рәсіміне қызығушылық тудыру. (мәдени-гигиеналық дағдылар, сөйлеуді дамыту, көркемсөзді қайталау)</p> <p>Қасығымыз қайда? Табакшамыз қайда? Өзіме жақын тартайық, Тамақты тауысып алайық.</p> <p>Д. Ахметова</p> <p>(мәдени-гигиеналық дағдылар)</p>
<p>Балалардың дербес әрекеті (баяу қимылды ойындар, үстел үсті ойындары, бейнелеу әрекеті, кітаптар қарау және тағы басқа әрекеттер)</p>	<p>Кітап бұрышында: өткен тақырыптар бойынша суреттерді қарау, сипаттау; ертегілерді есте жаңғырту, кейіпкерлердің сөздерін қайталау. (коммуникативті дағдылар, сөйлеуді дамыту, қазақ тілі, көркем әдебиет)</p> <p>Мақсат-міндеттер. Күнделікті өмірдегі, суреттегі заттардың атын атау, ересектер мен құрдастарынан көмек сұрау, өтініш білдіру, еліктеу бойынша жаңа сөздерді, екі- үш сөзден тұратын сөйлемдерді айту, қарапайым сұрақтарға жауап беру.</p> <p>Музыкалық аспаптармен ойындар. Қыс қызығы тақырыбына байланысты әндер. (музыка)</p> <p>Мақсат-міндеттер. Музыкамен жүру, жүгіру, заттармен қарапайым қимылдар орындау: жалаушаны жоғары көтеру, оларды желбірету, сылдырмақты сылдырлату, ересектердің көрсетуі бойынша қарапайым би қимылдарын орындау. Қимылдарды ойын әрекеттерінде қайталау, оларды дыбыстармен және сөздермен сүйемелдеу. Балалар музыкалық аспаптарында ойнау. Қоңырау, сылдырмақ, асатаяқ аспаптарын сылдырлатып ойнауға (қатты- ақырын сылдырлату) үйрету. Барабан және ағаш қасықтарды соғып ойнау. Айналадағы дыбыстарға еліктеу арқылы ән айтуға қызығушылықты ояту (мысалы: мысық мияулайды, ара ызыңдайды). Ән айту кезінде балаларды белсенділік танытуға ынталандыру, ересектің орындауындағы әннің сөздерін бірге қосылып айту (дыбыстарға еліктеу, сөз тіркестерін қайталау). Әннің әуені мен сөздерін тыңдау, музыкалық шығарманы, көңілді және баяу сипаттағы әндерді эмоционалды қабылдау.</p>

	<p>Өнер бұрышында қарды, аққаланы мүсіндеу жұмыстарын жасау. (шығармашылық дағдылар, жапсыру, мүсіндеу, сурет салу)</p> <p>Мақсат-міндеттер. Балаларды жалпақ, дөңгелек пішіндерді мүсіндей білуге, өз қалауы бойынша алынған пішіндерді құрастыруды, материалдарды ұқыпты қолдана білуге үйрету.</p> <p>Қолдың ұсақ моторикасын дамыту. (сенсорика)</p> <p>Мақсат-міндеттер. Естуді дамыту үшін әртүрлі дыбыс шығаратын заттардың (қоңыраулар, аспалы металл таяқшалар, шиқылдайтын ойыншықтар, музыкалық ойыншықтар) дыбысын тыңдау, қабылдауды дамыту үшін бір мезгілде екі қасиетті: түс пен өлшемді, пішін мен өлшемді, пішін мен түсті, негізгі төрт түсті (қызыл, көк, сары, жасыл) ажырату.</p> <p>Табиғат бұрышын және қоршаған ортамен танысуға арналған ойындар. (қоршаған ортамен танысу)</p> <p>Мақсат-міндеттер. Қоршаған ортадағы жануарларға (лақ, бота, құлын), құстарға (тауық, үйрек, қаз) қызығушылықты ояту, олардың дене бөліктерін (басы, көздері, құлақтары, құйрығы, аяқтары, қанаттары) табу, дауыстарын салу, қимылдарын бақылау, қимылдарды ойындарда қайталау. Серуенде қауіпсіз мінез-құлықтың қарапайым ережелерімен таныстыру (өсімдіктерді, бөгде және лас заттарды ұстамау, ауызға салмау, сондай-ақ құммен және сумен ойындарда лас суды ішпеу және төкпеу, құмды, топырақты шашпау).</p>
<p>Балалардың үйге қайтуы (ата-аналарға кеңес)</p>	<p>Әңгімелесу: "Жаз мезгілін жақсы көреміз бе?".</p>

