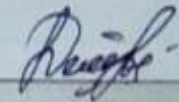


Тексерілді: Әдіскер



## ТӘРБИЕЛЕУ-БІЛІМ БЕРУ ПРОЦЕСІНІҢ ЦИКЛОГРАММАСЫ

Білім беру ұйымы	№9 «Бәйтерек» бөбекжайы			
Топ/сынып	Ортаңғы топ			
Тобы, топтың реттік саны, атауы	«Гүлдер» ортаңғы тобы			
Балалардың жасы	3 жасар балалар			
Педагогтің аты-жөні	Кайырова Ж. Избасарова А.			
Жоспардың құрылу кезеңі	01.09-02.09.2022ж.			
Күн тәртібі			Бейсенбі	Жұма
Балаларды қабылдау	Таңғы сүзгі: балалардың терісін, дене қызуын, сыртқы келбетін тексеру. Балаларды жақсы көңіл күймен қарсы алу және оларға қолайлы жағдай жасау. Баланың көңіл күйін, оның жеке пікірін, қызығушылығын анықтау.			
Ата-аналармен әңгімелесу, кеңес беру.	Әңгімелесу: "Балалардың балабақшаға қалыптасу ерекшеліктері", "Балалардың ең сүйікті ойыншығы мен заты туралы", "Баланың қандай тағамға аллергиясы бар болғаны жөнінде".			
Балалардың дербес әрекеті (баяу қимылды ойындар, үстел үсті ойындары, бейнелеу әрекеті, кітаптар қарау және тағы басқа әрекеттер)			"Еңбекке баулу" Максаты. Ұйымдастырылған оқу қызметі кезінде оқу құралдарын тарату және орындарына жинау іскерліктеріне ынталандыру.	"Еңбекке баулу" Максаты. Балаларды тамақ ішер кезде, табакшаларды, қасықтарды қою, ішіп болғанда жинастыру іскерліктеріне ынталандыру.
			"Сықырлы суреттер" дидактикалық ойыны. Максаты: логикалық ойлау қабілетін, ес, зейін, қабылдау үрдістерін дамыту. Мазмұны: балалар алдарындағы үлгі бойынша бөлшектерге бөлінген суретті құрайды. Сурет бойынша әңгіме құрауды ұсыну.	"Сықырлы қапшық" дидактикалық ойыны. Максаты: заттарды белгілі бір қасиеттері бойынша салыстыруға, топтастыруға үйрету. Мазмұны: балалар "Сықырлы қапшықтың" ішіндегі затты ұстап көріп, пішінін анықтайды, ойыншықты алған соң атап, түсін айтады.

<p><b>Ұйымдастырылған іс-әрекетке дайындық</b></p>				<p><b>"Тапсырманы орында" дидактикалық ойыны.</b>          Мақсаты: үлкен және аз заттарды ажыратуға жаттықтыру.          Мазмұны: бір баланы ортаға шақырып, оң қолына үлкен ойыншықты, сол қолына кішкентай ойыншықты ал деп тапсырма береді. Ойын осылай жалғаса береді.</p>	<p><b>Шаттық шеңбері</b>          Мақсаты. Балаларға эмоционалды жағымды көңіл-күй және оқу қызметіне мотивациялық дайындықты қалыптастыру, балаларға бір-бірімен сәлемдесуге мүмкіндік беру, ұжымда достыққа тәрбиелеу.          Достарымның барлығын, Сыйлап, жақсы көремін.          Алақаным арқылы Жылуымды беремін.</p>
<p><b>Білім беру ұйымының кестесі бойынша ұйымдастырылған іс-әрекет</b></p>				<p><b>1. Дене шынықтыру          Маман жоспарымен</b></p> <p><b>2.(Сөйлеуді дамытудан ойын-жаттығу.)</b>          "Ойыншықтармен танысу"          Мақсаты. Балаларға балабақша туралы түсінік беру, балабақша мен топтың атауларын жатқа айта білуге үйрету.          "Сандықтарды жинайық" зерттеу жаттығуы.          Сюжеттік ойыншықтармен ойнау.          Ертегі оқу.          Үстел-үсті театры.</p> <p><b>3.Музыка          Маман жоспарымен</b></p>	<p><b>1.Қазақ тілі          "Ғажайып дорба" дидактикалық ойыны.</b>          Мақсаты: сөздік қорларын ойыншық атауларымен толықтыру.</p> <p><b>2.(Математика негіздерінен ойын-жаттығу.)</b>          "Ойыншықтарды жинайық"          Мақсаты. Балалардың біртекті заттарды өзара топтастыру және біреуін бөліп көрсету, бөлмедегі заттарды бір-бірінен ажырату және санын анықтау дағдыларын қалыптастыру; зейінді, ақыл-ойды, есте сақтау, кеңістікте бағдарлау қабілеттерін дамыту.          Үстел басындағы дамыту жаттығуы. "Текшелерді түстеріне</p>

					қарай жина".
<b>2 – таңғы ас</b>	Үстел басына қолды жуғаннан кейін отыру; орындыққа өздері отырып-тұру; тамақты төгіп-шашпай ұқыпты ішу, майлықты қолдану керектігін еске түсіру; тамақ ішер алдында балалар бір-біріне астың дәмді болуын тілеп, тамақтан соң алғыс айтулары.				
<b>Серуенге дайындық</b>	Балаларды өз киімдерін тануға, атауға, өз шкафын таңбалауыш арқылы табуға үйрету.				
<b>Серуен</b>				<p><b>Күнді бақылауды жалғастыру.</b>          Мақсаты: серуендеуге, күнге деген қызығушылықты ынталандыру.          Күннің кешке төмендеу түсетінін көрсету, күннің салқындау болғанын сезінуге шақыру.  <b>"Күн мен жаңбыр" қимыл-қозғалыс ойыны.</b>          Мақсаты: балаларды белгі бойынша жан-жаққа шашырап жүгіруге және бір-біріне соғылмай, бір жерге жиналуға</p>	<p><b>Аспанды бақылау.</b>          Мақсаты: балаларға аспанның әсемдігін көруге бейімдеу; қадағалау барысында бұлтты ажырата білу, аспан бұлтты, бұлтсыз екенін бақат; бұлттың қозғалысы және өзгерісі жөнінде бақылағанда қадағалауды дамыту; табиғаттың әсемдігін тамашалауға тәрбиелеу.          Ашық аспанда бұлтты байқау жеңілірек, оның баяу қозғалатынын,</p>

				<p>дағдыландыру; вестибуляр аппаратын, кеңістікті бағдарлау қабілетін жетілдіру; ептілікке, достыққа тәрбиелеу.</p> <p>Шарты: балалар күн дегенде барлығы қыдыруға шығады. Ал «жаңбыр» дегенде ашқан қолшатырдың айналасына жиналады.</p> <p><b>"Кегльді қағып ал" жаттығуы.</b></p> <p>Мақсаты: допты тура бағытта домалатып, алшақ тұрған кегльді қағып түсіруге дағдыландыру; дәлдікке, ептілікке, зеректікке баулу.</p> <p>Еңбек тапсырмасы: ойын аяқталғаннан кейін барлық заттарды жинастыру.</p> <p>Мақсаты: балаларды ұқыптылыққа, тазалыққа тәрбиелеу.</p> <p>Балалардың еркін ойындары.</p>	<p>бірте-бірте көбейіп, өзінің түрін өзгертетінін, мақтаға ұқсайтын массаға айналатынын, немесе, керісінше, азайып және еритінін атап өтуге болады.</p> <p>Жұмбақ.</p> <p>Көзі жасты – жылауық, келе жатыр бір алып.</p> <p>Жабырқаса, жылайды, жадыраса құлайды. (Бұлт.)</p> <p>Тақпақ.</p> <p>- Ақсың, сұрсың, қарасың, Қайда қалқып барасың? - Жерге нөсер төгемін, Өссін гүлдер, көп егін! - Гүл-гүл жайнап өсер көк, Нөсерлетсең, нөсерлет.</p> <p><b>"Не жөнінде айтылады?" ойыны.</b></p> <p>Мақсаты: сипатты белгісі бойынша табиғат құбылысын шеше білуге машықтандару (жарқырайды, аспан, бұлыңғыр найзағай ойнайды).</p> <p><b>"Дөңгелек лапта" қимылды ойыны.</b></p> <p>Мақсаты: екі топқа бөліне білуге үйрету, ойыншыларға допты лақтыру, ойын тәртібін (сызықты баспай) сақтай отырып; қозғалыс тепе-теңдігін дамыту.</p> <p><b>Еңбек әрекеті: қурап қалған шөптерді жинау (тәрбиешінің көмегімен).</b></p> <p>Мақсаты: балалардың қарапайым еңбек дағдыларына баулу.</p>
--	--	--	--	---	---



					<p>Құралдары: қолғаптар, қаптар. Педагог балалардың шөптерге аллергиясын ескеру тиіс. <b>Балалардың еркін ойыны.</b> Мақсаты: балаларды өз бетінше ойын тақырыбын таңдауға үйрету.</p>
<b>Түскі ас</b>	Алдына қойған асқа назар аударту; дастарқан басында отыру мәдениеті, тамақтану мәдениетіне баулу. - Аспазымыз не дайындапты?				
<b>Күндізгі ұйқы</b>	<p>Балалардың тыныш ұйықтауына жайлы жағдай туғызу. "Ұйықташы, қозым". Д. Ахметова. Ұйықташы, қозым, Жұмылсын көзің. Ұйқың тәтті болсын, Денең қуатқа толсын.</p>				
<b>Бірте-бірте тұрғызу, сауықтыру шаралары</b>	<p>Ауа ванналары. Алғашқы мәдени-гигиеналық әрекеттерді жасауға деген қызықтыру. "Қолдарымыз қайда? Шығарайық алға. Жеңімізді түрейік, Жуынып көрейік. Су астына салайық, Уқалайық, сипалайық. Қандай тамаша! Қолдарымыз тап-таза.</p>				
<b>Бесін ас</b>	Алдына қойған асқа назар аударту; тамақтану мәдениетіне баулу.				
<b>Балалардың дербес әрекеті</b> (баяу қимылды ойындар, үстел үсті ойындары, бейнелеу әрекеті, кітаптар қарау және тағы басқа әрекеттер)				<p><b>"Ненің төлі?" дидактикалық ойыны.</b> Мақсаты. Үстел үсті ойындары, саусақ жаттығулары арқылы дидактикалық ойындар ойнату.</p>	<p><b>Құрастырудан ойын-жаттығу.</b> "Балабақша - біздің үйіміз" Мақсаты. Балаларды құрылыс материалдары кірпіш және призма қасиеттерімен таныстыру жүйесін жалғастыру, жазықтықта орналасу принциптерін пысықтау; текшелерді бір баған тәрізді, бірінің</p>

					үстіне бірін қойып, қолмен түзеп отыруға, тағы бір текшелерді биік бағанға жан-жақтан тіреп қоюға, текшелер үстіне призмаларды, шатыр тәрізді, құламайтындай, қоюға үйрету; достық туралы ұғым беру. "Балабақшаны қалайық" іс-тәжірибе жаттығуы.
<b>Балалармен жеке жұмыс</b>				<b>"Тап та, атын ата"</b> <b>дидактикалық ойыны.</b> Мақсаты: түстерді қабылдауларын және қол саусақ моторикаларын дамыту.	<b>"Ғажайып дорба"</b> дидактикалық ойыны. Мақсаты: сөздік қорларын ойыншық атауларымен толықтыру.
<b>Серуенге дайындық</b>	Балаларды серуенге ынталандыру; серуенге ойын жабдықтарын іріктеу; балалармен жеке әңгімелесулер; шалбарын, бас киімі мен бәтеңкесін реттілікпен киюін қадағалау.				
<b>Серуен</b>	Апта тақырыбы бойынша ойындар, ауа райын бақылаулар.				
<b>Серуеннен оралу</b>	Өз шкафын белгі бойынша тауып алуға, өз киімін өздігімен шешуге, өз қажеттері жайында айтуға машықтандыру.				
<b>Кешкі ас</b>	Тағамның атауын есте сақтауға, тағамды ішу рәсімін жақсы ниетпен қабылдауға бейімдеу. "Кешкі асты таза ішуге, әдепті бала болуды үйренеміз".				
<b>Балалардың дербес әрекеті</b> (баяу қимылды ойындар, үстел үсті ойындары, бейнелеу әрекеті, кітаптар қарау және тағы басқа әрекеттер)	Кітап бұрышында: өткен тақырыптар бойынша суреттерді қарау, сипаттау; ертегілерді есте жаңғырту, кейіпкерлердің сөздерін қайталау. Кесілген суреттерді бір тұтасқа жинау ойындары (3-6 бөлік). Логикалық ойындар Мақсаты: балалардың ұсақ қол моторикасын, ойлау, зейін қабілеттерін дамыту. Артикуляциялық жаттығулар. Музыкалық аспаптармен (сылдырмақтармен) ойындар: 1/2 мөлшері әуеннің ырғағына сай сылдырлатуға бейімдеу. Еркін ойындар				
<b>Балалардың үйге қайтуы</b> (ата-аналарға кеңес)	Әңгімелесу: "Балабақша ережелері", "Достарымыздың арасында өзімізді қалай ұстау керекпіз?" тақырыптарында әңгіме жүргізу.				

Тексерілді: Әдіскер



## ТӘРБИЕЛЕУ-БІЛІМ БЕРУ ПРОЦЕСІНІҢ ЦИКЛОГРАММАСЫ

Білім беру ұйымы	№9 «Бәйтерек» бөбекжайы				
Топ/сынып	Ортаңғы топ				
Тобы, топтың реттік саны, атауы	«Гүлдер» ортаңғы тобы				
Балалардың жасы	3 жасар балалар				
Педагогтің аты-жөні	Кайырова Ж. Избасарова А.				
Жоспардың құрылу кезеңі	05.09-09.09.2022ж. I-апта				
Күн тәртібі	Дүйсенбі	Сейсенбі	Сәрсенбі	Бейсенбі	Жұма
Балаларды қабылдау	Таңғы сүзгі: балалардың терісін, дене қызуын, сыртқы келбетін тексеру. Балаларды жақсы көңіл күймен қарсы алу және оларға қолайлы жағдай жасау. Баланың көңіл күйін, оның жеке пікірін, қызығушылығын анықтау, балаларға жағымды орта тудызу.				
Ата-аналармен әңгімелесу, кеңес беру	Әңгімелесу: отбасылық дәстүрлер туралы, баланың отбасындағы тәртібі, оның әдеттері, балабақшадағы достарымен қарым-қатынасы, тамақтану және ұйықтау әдебі жайлы әңгімелесу.				
Балалардың дербес әрекеті (баяу қимылды ойындар, үстел үсті ойындары, бейнелеу әрекеті, кітаптар қарау және тағы басқа әрекеттер)	"Еңбекке баулу" Максаты. Балабақшадағы арнайы жабдықтарды дұрыс пайдалану, қадірлеу, қайта орнына қою, бір-біріне көмек көрсетуге тәрбиелеу.	"Еңбекке баулу" Максаты. Балаларды балабақшадағы ойын бұрышында кезекшілікті атқару іскерліктерін жетілдіру.	"Еңбекке баулу" Максаты. Балаларға белгіленген рет бойынша киініп-шешіну дағдыларын меңгеруге, бәтенкесінің бауын байлау, түймелерін салу, киімдерін іліп немесе ұқыптылықпен бүктеп қоюға, үлкендердің	"Еңбекке баулу" Максаты. Балаларды топ бөлмесінде реттілікті сақтауға үйрету: ойыншықтарды, құрылыс материалдарын өздігінен орнына жинау, оларды сындырмауды үйрету.	"Еңбекке баулу" Максаты. Балаларға балалар еңбегін әңгімелеп беру; кезекшілерді өз істеріне дұрыс үйретіп, тостағанды тұтқасынан, нан салуға арналған ыдысты екі қолымен ұстауды т.б. естеріне салып отыру.

<p><b>Ұйымдастырылған іс-әрекетке дайындық</b></p>	<p><b>"Менің отбасым" тақырыбында балалармен әңгімелесу.</b> "Отбасы" тақырыбында сюжетті суреттер көру. Суретке байланысты сұрақтар қою.</p>	<p><b>"Отбасындағы сыйластық" әңгімелесу.</b> Мақсаты. "Отбасындағы сыйластық" тақырыбында балаларға сұрақтар қою және сұрақтарға толық жауапты талап ету.</p>	<p><b>Шаттық шеңбері</b> Мақсаты. Балаларға эмоционалды жағымды көңіл-күй мен оқу қызметіне мотивациялық дайындықты қалыптастыру, балаларға бір-бірімен сәлемдесуге мүмкіндік беру, ұжымда достыққа тәрбиелеу. Күнім күліп арайлы, Тереземнен қарайды. Достарыммен шеңберге, Тұрғанымды қалайды.</p>	<p><b>"Менің ең жақын досым - менің анам" әңгімелесу.</b> Мақсаты. "Менің ең жақын досым - менің анам" тақырыбында балалармен әңгімелесу. Сөздік қорларын молайту.</p>	<p><b>"Менің отбасым" тақырыбында әңгімелесу.</b> Мақсаты. "Менің отбасым" тақырыбында, отбасы мүшелеріне байланысты жұмбақтар қою. Жұмбақтардың жауабын үш тілде айтқызу. Суреттерді сипаттау.</p>
<p><b>Білім беру ұйымының кестесі бойынша ұйымдастырылған іс-әрекет</b></p>	<p><b>1.Дене шынықтыру</b> Маман жоспарымен <b>2.(Сурет салудан ойын-жаттығу)</b> "Дуал" Мақсаты. Балаларды қылқалам арқылы тіктөртбұрыш пішіні бойымен тіке және көлденең сызықтарды</p>	<p><b>1.(Сөйлеуді дамыту ойын-жаттығу)</b> "Дастархан басында" және т.б. Ойын барысы балалар арасындағы қарым-қатынасты ғана емес, сонымен қатар еңбек элементтерін де қамтуы керек. Ойын алдында балаларға отбасылық</p>	<p><b>1.(Көркем әдебиет ойын-жаттығу)</b> <b>"Отбасы"</b> <b>тақырыбында санамақтар айтқызу. Үлгі:</b> Бір үйде біз нешеуіміз? Кел санайық екеуіміз. Бас бармағым - атам, Балаң үйрек - апам,</p>	<p><b>1.Дене шынықтыру</b> Маман жоспарымен <b>2.(Сөйлеуді дамытудан ойын-жаттығу.)</b> "Әлди-әлди санамағын мәнерлеп оқу. Дауысты [а], [ә] дыбыстары." Мақсаты. Балаларға балабақша туралы</p>	<p><b>1.Қазақ тілі</b> Туыстық атауларды білдіретін сөздерді (әке, ана, ата, әже, апа және тағы басқа) дұрыс айту және мағынасын түсіну дағдыларын қалыптастыру. <b>2.(Математика негіздерінен ойын-жаттығу)</b> "Әженің көмекшілері"</p>

	айқастыра жүргізіп, дуалды салуға үйрету; құрылыс нысаны дуал туралы түсінік беру.	күнделікті тақырыптағы ертегіні оқуға болады, содан кейін оны талқылап, ойын арқылы сипатталған жағдайда дұрыс мінез-құлық моделін көрсетуге болады.  <b>2.(Көркем әдебиет ойын-жаттығу)</b> Мақсаты: торғайдың ерекшеліктері, тіршілік көріністері туралы білімдерін тереңдету; балалардың танымдық қабілеттерін дамыту.  <b>3.Дене шынықтыру</b> Маман жоспарымен	Орған терек - әкем, Шылдыр шүмек - анам, Кішкентай бөбек - мен. Біз үйде нешеуіміз? Біз үйде-бесеуіміз.  <b>2.Сурет салу</b> Маман жоспарымен	түсінік беру, балабақша мен топтың атауларын жатқа айта білуге үйрету, балалардың ойыншықтар туралы әңгімелеу қабілеттерін қалыптастыру, ойыншықтардың қасиеттерімен таныстыру. Балаларды ойыншықтармен таныстыру кезінде зейін, есте сақтау және қабылдау қабілеттерін, танымдық қызығушылықтарын дамыту. "Ойыншығыңмен таныстыр" сөздік жаттығуы.  <b>3.Музыка</b> Маман жоспарымен	Мақсаты. Балаларда "көп", "біреу", "бір-бірден", "бірде-біреуі жоқ" деген ұғымдар туралы түсінік қалыптастыру; отбасы жөніндегі түсінікті тиянақтау. Балаларды бөлмедегі отбасы мүшелері қолданатын құралдарды ажырату және олардың санын анықтау тәртібіне үйрету; саны біреу және саны көп заттарды салыстыру, заттарды жалпы белгілері бойынша топтастыру біліктерін жетілдіру; зейін, есте сақтау, ойлау, қабылдау қабілеттерін дамыту. "Жіптерді орнына сал" дидактикалық ойын.
<b>2 – таңғы ас</b>	Алдына қойған асқа назар аударту; шанышқыны саусақпен және ортаңғы саусақтармен ұстау қабілетін жақсарту үшін, жоғарғы бөлігін сұқ саусақтарымен ұстап отырып, қолдарындағы шанышқының орнын өзгертпестен, қолды ғана сәл айналдыру іскерліктеріне үйрету.				
<b>Серуенге дайындық</b>	Балаларды өз киімдерін тануға, атауға, өз шкафын таңбалауыш арқылы табуға үйрету.				
<b>Серуен</b>	Балалардың шалбарын, бас киімі мен бәтеңкесін реттілікпен киюін, балалардың жыл	Балаларды серуенге ынталандыру; серуенге ойын жабдықтарын іріктеу; балалармен	Балаларды серуенге ынталандыру; серуенге ойын жабдықтарын іріктеу; балалармен	Балалардың шалбарын, бас киімі мен бәтеңкесін реттілікпен киюін, балалардың жыл	Балалардың шалбарын, бас киімі мен бәтеңкесін реттілікпен киюін, балалардың жыл мезгіліне сай киінулерін қадағалау.

	<p>мезгіліне сай киінулерін қадағалау. Жерде жатқан жапырақтарды бақылау.</p> <p>Мақсаты: балалардың жапырақтар туралы білімдерін бекіту; сұрақ-жауап арқылы сөздік қорларын молайту; ойлау, қиялдау қабілеттерін арттыру; табиғат әсемдігін сезіне білуге тәрбиелеу.</p> <p>Ересек адамдармен орындалатын қарапайым еңбек тапсырмалары (гүл тұқымын жинау).</p> <p>Мақсаты: жұмысты бірігіп орындауға деген ұмтылысты дамыту.</p> <p><b>Қимыл-қозғалыс ойындары: “Аттар”</b></p> <p>Мақсаты: балалардың қимыл-қозғалыстарын дамыту, балалардың дене қимылдарын, бұлшық еттерін жетілдіру, ойын</p>	<p>жеке әңгімелесулер; шалбарын, бас киімі мен бәтеңкесін реттілікпен киюін қадағалау.</p> <p>Ауа райын бақылау.</p> <p>Мақсаты: өсімдіктер тіршілігінің маусымдық өзгерістері туралы білімдерін бекіту.</p> <p>Ересек адамдармен орындалатын қарапайым еңбек (көкөністерді жинауға арналған ұжымдық еңбек).</p> <p>Мақсаты: бірлесіп жұмыс жасауды үйрету.</p> <p><b>Қимыл-қозғалыс ойындары: “Қияр, қияр”.</b></p> <p>Мақсаты: белгі бойынша әрекеттерді жылдам орындауды үйрету; қимылдарды үйлестіруді, лақтыруға күш беру қабілетін жетілдіру.</p> <p>Өзіндік еркін ойын әрекеттері, далаға алып шығатын материалдармен</p>	<p>жеке әңгімелесулер; шалбарын, бас киімі мен бәтеңкесін реттілікпен киюін қадағалау.</p> <p>Торғайларды бақылау.</p> <p>Мақсаты: торғайдың ерекшеліктері, тіршілік көріністері туралы білімдерін тереңдету;</p> <p>балалардың танымдық қабілеттерін дамыту.</p> <p>Ересек адамдармен орындалатын қарапайым еңбек (қызылшаны жинау).</p> <p>Мақсаты: жұмыс істеуге дағдыландыру; ересектерге көмек көрсетуге ынталандыру.</p> <p><b>Қимыл-қозғалыс ойындары: “Құстар мен мысық”, “Қарғалар” (мөлшері 2-3рет).</b></p> <p>Мақсаты: балалардың денсаулыққа, ойынға</p>	<p>мезгіліне сай киінулерін қадағалау. Қайың ағашын бақылау.</p> <p>Мақсаты: қайың ағашының белгілерін атау; оны басқа ағаштардан ажырату; ағаштың сұлулығына тамсануға деген ұмтылысты тәрбиелеу.</p> <p>Ересек адамдармен орындалатын қарапайым еңбек тапсырмалары (көкөністерді жинау).</p> <p>Мақсаты: ұжымдық жұмыс істеуге үйрету; топпен жұмыс істеу дағдыларын қалыптастыру.</p> <p><b>Қимыл-қозғалыс ойындары: “Қояндар мен қасқыр”.</b></p> <p>Мақсаты: балалардың физикалық белсенділігін дамытуды жалғастыру.</p> <p>Өзіндік еркін ойын әрекеттері, далаға алып шығатын материалдармен ойындар.</p> <p>Мақсаты:</p>	<p>Иттерді бақылау.</p> <p>Мақсаты: иттердің пайда болуы туралы түсінік қалыптастыру; үй жануарына күтім жасау қажеттілігін тәрбиелеу.</p> <p>Ересек адамдармен орындалатын қарапайым еңбек тапсырмалары (бүршіктер мен жапырақтарды жинау).</p> <p>Мақсаты: қарпайым тапсырмаларды орындау іскерліктерін жетілдіру.</p> <p><b>Қимыл-қозғалыс ойындары: “Қоймадағы тышқандар”.</b></p> <p>Мақсаты: балалардың денсаулыққа, ойынға деген құштарлықтарын дамыту, балалардың дене қимылдарын, бұлшық еттерін жетілдіру, ойын арқылы көңіл-күйлерін көтеру; ептілікке, шапшаңдыққа, қызыға ойнауға баулу, ойынға деген қызығушылықтарын, белсенділіктерін арттыру; ұжымда ойнауға тәрбиелеу.</p> <p>Барысы: алаңның ортасына 8-10 см</p>
--	---	--	---	---	--



	<p>арқылы көңіл-күйлерін көтеру; "Ер қанаты - ат" деген ұғымды қалыптастыру; жарысып ойнауға. Барысы: балалар алаңда екі топқа бөлінеді. Үлкен шеңбер сызып, ортасында жалауша болады. Осы жалаушаны екі топ өзара жарысып, белгіленген жерге жеткізу керек. Қай топ бірінші жеткізеді сол топ жеңіске жетеді. Өзіндік еркін ойын әрекеттері, далаға алып шығатын материалдармен ойындар. Мақсаты: қызығушылықтарына қарай ойын таңдау мүмкіндігін қамтамасыз ету және өз құрдастарымен қарым-қатынасқа түсе білуін қалыптастыру.</p>	<p>ойындар. Мақсаты: қызығушылықтарына қарай ойын таңдау мүмкіндігін қамтамасыз ету және өз құрдастарымен қарым-қатынасқа түсе білуін қалыптастыру.</p>	<p>деген құштарлықтарын дамыту, балалардың дене қимылдарын, бұлшық еттерін жетілдіру, ойын арқылы көңіл-күйлерін көтеру; ептілікке, шапшаңдыққа, қызыға ойнауға баулу, ойынға деген қызығушылықтарын, белсенділіктерін арттыру; балаларды салауатты өмір салтына тәрбиелеу. Өзіндік еркін ойын әрекеттері, далаға алып шығатын материалдармен ойындар. Мақсаты: қызығушылықтары бойынша ойын таңдау мүмкіндігін қамтамасыз ету және өз құралыптастарымен қарым-қатынасқа түсе білуін қалыптастыру.</p>	<p>қызығушылықтарына қарай ойын таңдау мүмкіндігін қамтамасыз ету және өз құрдастарымен қарым-қатынасқа түсе білуін қалыптастыру.</p>	<p>арақашықтықта екі бірдей сызық сызылады. Алаңның шеттерінде 1-2 адым қашықтықта мысықтың үйі сызылады. Ойыншылар мысықты таңдап алады. Қалғандары тышқандар болады. Тышқандар қоймадағы дөңдерді жинауға келе жатады. Ал мысық осы кезде оларды ұстауға тырысады. Ұстап алған тышқанды “мысық” үйіне апарды. Өзіндік еркін ойын әрекеттері, далаға алып шығатын материалдармен ойындар. Мақсаты: қызығушылықтары бойынша ойын таңдау мүмкіндігін қамтамасыз ету және өз құрдастарымен қарым-қатынасқа түсе білуін қалыптастыру.</p>
<p><b>Серуеннен оралу</b></p>	<p>Балалардың бас киімін, шалбарын, түймелері ағытылған жейдесін, бөтеңкесін белгілі ретпен шешуі; киімді жүйелі түрде</p>				

	шешінуге дағдыландыру; киімдерін шкаф сөрелеріне орналастыру; қолдарын жуу; сабынды көбік пайда болғанша көпіртіп, қолдарын жақсылап жуып-шаю, беттерін жуу, беттерін және қолдарын сүлгімен құрғату.				
<b>Түскі ас</b>	Алдына қойған асқа назар аударту; шанышқыны саусақпен және ортаңғы саусақтармен ұстау қабілетін жақсарту үшін, жоғарғы бөлігін сұқ саусақтарымен ұстап отырып, қолдарындағы шанышқының орнын өзгертпестен, қолды ғана сәл айналдыру іскерліктеріне үйрету.				
Күндізгі ұйқы	Балалардың тыныш ұйықтауына жайлы жағдай туғызу.				
<b>Бірте-бірте тұрғызу, сауықтыру шаралары</b>	Ұйқыдан тұрғаннан кейін төсекте бірден жаттығу жасау; төсектерінен тұрмай жатып, көрпелерін ашпай жатқан күйінде балалар жалпы дамыту жаттығуларының аз мөлшерін орындайды (төсекте жатып 2-3 минут жасалатын жаттығулар балалардың ұйқысы ашылып, сергек болуына бағытталған). Жаттығуды ұйқыдан оянған балалармен өткізген дұрыс, қалғандары оянған кезде қосылады). Жалпақтабандықтың алдын алу мақсатында денсаулық жолдарымен жүру.				
<b>Бесін ас</b>	Алдына қойған асқа назар аударту; тамақтану мәдениетіне баулу.				
<b>Балалардың дербес әрекеті</b> (баяу қимылды ойындар, үстел үсті ойындары, бейнелеу әрекеті, кітаптар қарау және тағы басқа әрекеттер)	<p><b>"Менің отбасым"</b>  <b>дидактикалық ойыны.</b>  Мақсат. Балалардың сөздік қорын отбасын сипаттайтын анықтамалармен толықтыру.  Барысы: балалар кезекпен отбасы мүшелеріне байланысты суретті алып, өз отбасы мүшелері туралы айтады. Педагогтің сұрақтарына жауап береді. Үлгі:  - Сенің отбасың қандай?  - Менің отбасым ең көңілді (мейірімді, еңбекқор, кітап</p>	<p><b>Сюжетті-рөлдік ойыны: "Отбасы"</b>  Мақсаты: ойынға деген қызығушылықты дамыту, балалар арасындағы жағымды қатынастарды қалыптастыру.   Балалардың таңдауы бойынша ертегіні оқып беру.</p>	<p><b>"Суретті құрастыр" үстел-үсті ойыны.</b>  Мақсаты: балаларды тұтас затты жеке бөліктерден құрастыруға жаттықтыру; ерік-жігерін, мақсатқа талпынуын тәрбиелеу.  Барысы: қорапта әртүрлі заттар бейнеленген тұтас суреттер болады: жеміс-жидектер, ойыншықтар, өсімдіктер. Екінші қорапта дәл осы суреттер төрт бөлікке бөлініп салынған. Педагог</p>	<p><b>Мүсіндеу</b>  "Әжем пісірген тәттілер"  Мақсаты. Балаларды қамыр сияқты мүсіндеу материалымен таныстыру; кесектен бөліктерді үзіп, түрлі нан өнімдерін жасауға үйрету; дөңгелектеу және тік есу мүсіндеу, таяқша ұштарын қосу, жалпайту тәсілдеріне жаттықтыру; нан өнімдері туралы түсініктерді кеңейту.  Қамырдан саусақтармен үзу және жұлу, алақандар арасында дөңгелектеп илеу, тік есу арқылы</p>	<p><b>Вариативті компонент/Әлеумет</b>  "Отбасы" ойыны  Мақсаты. Балалардың "Отбасы" ойыны арқылы шығармашылықтарын шыңдау; отбасы туралы түсініктерін кеңейту; әр отбасы мүшесінің атқаратын ісі мен рөлі жөнінде ұғымдарын қалыптастыру; отбасылық ынтымақтастық туралы білімдерін толықтыру.  "Отбасы" ойыны.   <b>"Қай жерде шырылдады?"</b>  <b>дидактикалық ойыны.</b>  Мақсаты: дыбыстың қай жерден шыққанын анықтау.</p>

	оқиды, саяхаттауды, спортты жақсы көреді), өйткені ...		балаларды суреттермен таныстырады. Олар суретте не бейнеленгенін атап айтады.	<p>қолдың ұақ моторикасын дамыту; пішіндерді қабылдау, жазықтықты және кеңістікті бағдарлау мүмкіндіктерін жетілдіру.</p> <p><b>"Отбасы" сюжетті-рөлдік ойыны.</b>  Мақсаты: балаларды отбасылық қатынастарды көбейтуге және оларды шығармашылық тұрғыдан түсіндіруге шақыру; ересектердің іс-әрекетінің адамгершілік мағынасын ашу; өзара түсіністік сезімін, басқаларға деген қамқорлықты тәрбиелеу.  Ойынға ұлдар да, қыздар да қатысады. Әдетте олар ата-анасы немесе әжесі және басқа ересек туыстары ретінде әрекет етеді.  Балалардың рөлін қуыршақтар ойнайды.  Біріншіден, барлығы</p>	<p>Алдын-ала дайындық жұмысы: қоңыраушаны дайындайды.  Барысы: балалардың ішінен жүргізушіні тағайындайды. Балалар шеңбер бойымен отырады, жүргізуші ортаға шығып көзін жұмады. Педагог бір балаға қоңыраушаны береді, бала көзін ашпай қай жақтан шыққанын қолымен нұсқайды. Егер бала дұрыс таппаса, онда екінші рет ойнап отырады. Сосын келесі бала шығады.</p>
--	--	--	---	---	---

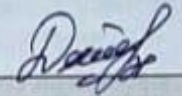
				<p>бірге үй ортасын қалпына келтіруі керек: жиһазды орналастыру, заттар қою, сондай-ақ балалар кімнің қандай рөлдерді ойнайтыны туралы келісуі керек. Педагог тек осы процесті бақылап, жанжалды жағдайларды шешуге көмектесе алады. Ойынды босқа ойнамай, балаларды нақты жағдайларды шешуге ынталандыру: "Балаларды балабақшаға жинау"; "Демалыс күні"; "Үйдегі тазалық"; "Жөндейміз"; "Дастархан басында" және т.б. Ойын барысы балалар арасындағы қарым-қатынасты ғана емес, сонымен қатар еңбек элементтерін де қамтуы керек. Ойын алдында балаларға отбасылық күнделікті тақырыптағы ертегіні оқуға болады, содан</p>	
--	--	--	--	---	--

				кейін оны талқылап, ойын арқылы сипатталған жағдайда дұрыс мінез-құлық моделін көрсетуге болады.	
<b>Балалармен жеке жұмыс</b>	<b>"Менің отбасым",</b> отбасы тақырыбында мақал-мәтелдер айтқызу.	<b>"Жапырағына қарай ажырат"</b> дидактикалық ойыны. Мақсаты: ұқсас белгісіне қарай жапырақтарды таба білуге жаттықтыру, сөздік қорын толықтыру, есту, қабылдау қабілетін дамыту. Барысы: балаға әртүрлі жапырақтар таратылады. Балаға жапырақтарды салыстырып, қай ағаштың жапырағы екенін табу керек.	<b>"Отбасы"</b> тақырыбында санамақтар айтқызу. <b>Үлгі:</b> Бір үйде біз нешеуіміз? Кел санайық екеуіміз. Бас бармағым - атам, Балаң үйрек - апам, Ортан терек - әкем, Шылдыр шүмек - анам, Кішкентай бөбек - мен. Біз үйде нешеуіміз? Біз үйде-бесеуіміз.	<b>"Өз әжең"</b> тақырыбында әңгімелесу. Мақсаты: баланың сөздік қорын жақын туыстарын білдіретін жаңа сөздермен толықтыру.	<b>"Отбасы"</b> тақырыбында санамақтар айтқызу. Бір үйде біз нешеуіміз? Кел санайық екеуіміз. Бас бармағым - атам, Балаң үйрек - апам, Ортан терек - әкем, Шылдыр шүмек - анам, Кішкентай бөбек - мен. Біз үйде нешеуіміз? Біз үйде-бесеуіміз.
<b>Серуенге дайындық</b>	Балаларды серуенге ынталандыру; серуенге ойын жабдықтарын іріктеу; балалармен жеке әңгімелесулер; шалбарын, бас киімі мен бәтеңкесін реттілікпен киюін қадағалау.				
<b>Серуен</b>	Апта тақырыбы бойынша ойындар, ауа райын бақылаулар.				
<b>Серуеннен оралу</b>	Өз шкафын белгі бойынша тауып алуға, өз киімін өздігімен шешуге, өз қажеттері жайында айтуға машықтандыру.				
<b>Кешкі ас</b>	Тағамның атауын есте сақтауға, тағамды ішу рәсімін жақсы ниетпен қабылдауға бейімдеу. "Кешкі асты таза ішуге, әдепті бала болуды үйренеміз".				
<b>Балалардың дербес әрекеті</b> (баяу қимылды ойындар,	Кітап бұрышында: өткен тақырыптар бойынша суреттерді қарау, сипаттау; ертегілерді есте жаңғырту, кейіпкерлердің сөздерін қайталау. Музыкалық аспаптармен (сылдырмақтармен) ойындар: 1/2 мөлшері әуеннің ырғағына сай сылдырлатуға бейімдеу.				

<p>үстел үсті ойындары, бейнелеу әрекеті, кітаптар қарау және тағы басқа әрекеттер)</p>	<p>Өнер бұрышында суреттерді бояу. Театрлық қойылымдар. Есте сақтау қабілетін жақсартуға арналған үстел үсті ойындар.</p>				
<p><b>Балалардың үйге қайтуы</b> (ата-аналарға кеңес)</p>	<p>Кеңес. "Қиын бала қайдан шығады?"</p>	<p>Кеңес. "Балаларға жиі ойнауға мүмкіндік беріңіз".</p>	<p>Кеңес. "Ойыншықтардың бала өміріндегі маңызы".</p>	<p>"Менің сүйікті ойыншығым" атты тақырыбында көрме ұйымдастыру.</p>	<p>Ата-аналармен балалардың жетістігі жайлы айту; әңгімелесу.</p>



Тексерілді: әдіскер



## ТӘРБИЕЛЕУ-БІЛІМ БЕРУ ПРОЦЕСІНІҢ ЦИКЛОГРАММАСЫ

Білім беру ұйымы	№9 «Бәйтерек» бөбекжайы				
Топ/сынып	Ортаңғы топ				
Тобы, топтың реттік саны, атауы	«Гүлдер» ортаңғы тобы				
Балалардың жасы	3 жасар балалар				
Педагогтің аты-жөні	Кайырова Ж. Избасарова А.				
Жоспардың құрылу кезеңі	19.09-23.09.2022ж. III-апта				
Күн тәртібі	Дүйсенбі	Сейсенбі	Сәрсенбі	Бейсенбі	Жұма
Балаларды қабылдау	Таңғы сүзгі: балалардың терісін, дене қызуын, сыртқы келбетін тексеру. Балаларды жақсы көңіл күймен қарсы алу және оларға қолайлы жағдай жасау. Баланың көңіл күйін, оның жеке пікірін, қызығушылығын анықтау.				
Ата-аналармен әңгімелесу, кеңес беру	Педагогтің ата-аналардың мазалан жүрген сұрақтарына жауап беруі; мектепке дейінгі мекеменің тәртіп ережелері жайлы ақпарат беру; балалардың мәдени-гигиеналық ережелерімен таныстыру; балаларға жағымды орта тудызу.				
Балалардың дербес әрекеті (баяу қимылды ойындар, үстел үсті ойындары, бейнелеу әрекеті, кітаптар қарау және тағы басқа әрекеттер)	“Еңбекке баулу” Мақсаты. Кезекшінің міндеттерін өз бетінше және адал түрде орындауға; қолды мұқият жууға, кезекшінің киімін киіп, дастарханды дұрыс жаюға, тамақ ішкеннен кейін ыдыстарды жинау, үстелдерді тазалау.	“Еңбекке баулу” Мақсаты. Оқу қызметіне керек құрал-жабдықтарды ретімен қоюға, оқу қызметінің соңында құрал-жабдықтарды орнына жинауға үйрету.	“Еңбекке баулу” Мақсаты. Балаларды жұмысқа кірісер алдында жұмыс алжапқыштарын киюге, ойыншықтарды ретімен ұстау; жуу, кептіру, сұрту және орнына қоюға үйрету.	“Еңбекке баулу” Мақсаты. Балаларды жеке шкафта тәртіпті сақтауға үйрету; киім мен аяқ киімнің шкафын босату, сөрелерді дымқыл шүберекпен сұрту, киімді орнына жинап қою іскерліктерін дамыту.	“Еңбекке баулу” Мақсаты. Балаларға қуыршақтың киімдері мен төсек жабдықтарын жуу кезінде педагогке көмектесуге үйрету.

<p><b>Ұйымдастырылған іс-әрекетке дайындық</b></p>	<p>Мақсаты. Балаларға эмоционалды жағымды көңіл-күй мен оқу қызметіне мотивациялық дайындықты қалыптастыру, балаларға бір-бірімен сәлемдесуге мүмкіндік беру, ұжымда достыққа тәрбиелеу. Қуанамыз күлеміз, Бар әлемді сүйеміз. Қол ұстасып, қуанып, Достармен бір жүреміз.</p>	<p>"Сөйлемді толықтыр" дидактикалық ойыны. Мақсаты: сөйлемдерді қарама-қарсы мағыналы сөзбен толықтыруды үйрету, зейінін дамыту. Барысы: педагог сөйлемді бастайды, ал балалар оны аяқтайды, олар тек қарама-қарсы мағынадағы сөздерді айтады. Мысалы: қант тәтті, ал бұрыш ... (ащы).</p>	<p>"Ол қандай?" дамытушы ойыны. Мақсаты: есту және есте сақтау қабілетін дамытуға ықпал ету. Барысы: заттың атын атап, баланы осы заттың қалай көрінетінін, қандай формада болатынын, содан кейін ол ұсынған барлық нәрселерді сипаттауды сұрайды. Мысалы: жұмыртқа сопақша пішінді, түсі ақ немесе қоңыр, шикі немесе қайнатылған, іші ақ және сары. Тек заттың белгілерін айтып қана қоймай, оның суретін де салдыруға болады.</p>	<p>"Бұл ненің жапырағы?" дидактикалық ойыны. Мақсаты: өсімдікті жапырағынан тануға үйрету, зейінін дамыту. Барысы: ағаштардың жапырақтарын балаларға көрсетеді. Балалар жапырақтың қай ағашқа тиесілі екенін анықтайды.</p>	<p>"Жәндіктер" дидактикалық ойыны. Мақсаты: жәндіктердің күзгі тіршілігі туралы ойларын нақтылау және кеңейту, жәндіктердің сын-сипатына қарай сипаттауға үйрету, барлық тіршілік иелеріне деген қамқорлық қатынасты тәрбиелеу және зейінді дамыту. Барысы: балалар 2 топқа бөлінеді. Бірінші топ жәндіктерді сипаттайды, ал екіншісі оның қандай жәндік екенін табуы керек. Жұмбақтарды қолдануға болады. Содан кейін топтар ауысады.</p>
--	--	--	--	---	--

<p><b>Білім беру ұйымының кестесі бойынша ұйымдастырылған іс-әрекет</b></p>	<p><b>1.Дене шынықтыру</b> Маман жоспарымен</p> <p><b>2.(Кұрастырудан ойын-жаттығу.)</b> "Достарға саты" Мақсаты. Балалардың құрылыс материалы текше туралы түсініктерін арттыру; текшенің қасиеттері жөнінде алған білімдерін іс-тәжірибеде, ойында жетілдіру; екі текшеден құрылған екі бағанды бірі-біріне қосып, тіреп, екі жақтан бір текшеден тағы да тіреп қойып, жасалған сатының қырлары мен бұрыштарын қолмен түзеп отыруға үйрету. Көркем сөз. "Вики - біздің досымыз".</p>	<p><b>1. (Математика негіздерінен ойын-жаттығу.)</b> "Күн тәртібі" Мақсаты. Балаларға тәулік бөліктері жөнінде түсініктер беру; "таңертең", "күндіз", "кеш", "түн" ұғымдарын қалыптастыру; күн тәртібін пысықтау; "үлкен-кішкентай", "бір-бірден", "жоғары-төмен" ұғымдарын пысықтау. Дамытушы жаттығу. "Біреу және көп".</p> <p><b>2.Мүсіндеу</b> Маман жоспарымен</p> <p><b>3.Дене шынықтыру</b> Маман жоспарымен</p>	<p><b>1.(Дене шынықтырудан ойын-жаттығу)</b> "Бағбан мен гүлдер" қимылды ойыны. Мақсаты: ептілік пен шапшаңдықты дамыту, алаңның қарсы бөлігіне қуғыншыдан асқан ептілікпен қашып өтуге үйрену. Дене тәрбиесі бойынша жекелей жұмыс: кеңістікті бағдарлауға арналған жаттығулар.</p> <p><b>2.Сурет салу</b> Маман жоспарымен</p>	<p><b>1.Дене шынықтыру</b> Маман жоспарымен</p> <p><b>2.(Сөйлеуді дамытудан ойын-жаттығу.)</b> "Күн" мен "түн" суреттері бойынша әңгімелесу. Мақсаты. Балаларға тәуліктің бөліктері күн мен түн құбылыстары туралы, олардың табиғат пен адам өміріне тигізген септігі туралы әңгімелеу; түрлі сөздік ойындарда ересектің соңынан сөздер мен сөз тіркестерін қайталап, айтқанын қимылдармен сүйемелдеуге үйрету. Сөздік жаттығу. "Есімде не қалды?".</p> <p><b>3.Музыка</b> Маман жоспарымен</p>	<p><b>1.Қазақ тілі</b> Қазақ тілінде айтылған сөздерді мұқият тыңдауға, сондай-ақ осы сөздерді дұрыс айтуға және еске сақтауды үйрету. Артикуляциялық аппаратты дамыту.</p> <p><b>2. (Көркем әдебиеттен ойын-жаттығу)</b> <b>"Қу түлкі" қимыл-қозғалыс ойыны.</b> Мақсаты: балалардың ойын шарттарына сай ойнай білу, “Мен - түлкі!” сигналы бойынша қолға түспей, үлкен шеңберден асып жүгіре білу қабілеттерін дамыту (қалыптастыру, жетілдіру); байқағыштыққа, жылдамдыққа, ептілікке тәрбиелеу.</p>
<p><b>2 – таңғы ас</b></p>	<p>Балаларға тамақ ішер алдында қолды жуу, тамақтану кезінде дұрыс отыруларын қадағалау, ескерту жасау; орындыққа сүйенбей, шынтақты дұрыс қойып отыруларын қатаң қадағалау; тамақ ішер алдында балалардың бір-біріне астың дәмді</p>				

	болуын тілеп; тамақтан соң алғыс айту. ( <b>мәдени-гигиеналық дағдылар, дербес әрекет</b> )				
<b>Серуенге дайындық</b>	Балаларды өз киімдерін тануға, атауға, өз шкафын таңбалауыш арқылы табуға үйрету.				
<b>Серуен</b>	<p><b>Кешкі серуен кезінде көліктерді бақылауды жалғастыру.</b> Мақсаты: көліктің адамды, жүкті тасымалдау үшін керектігін түсіндіріп, түрлі көліктердің атауын жатқа білуге ынталандыру. Көліктердің алуан түріне назар аударту. Адамдарға арналған көліктердің маңыздылығы туралы білімдерін бекіту.</p> <p><b>"Ұшақтар" қимыл-қозғалыс ойыны.</b> Мақсаты: балалардың бір-біріне кедергі келтірмей, әртүрлі бағытта жүгіруге үйрету; оларды белгіні мұқият тыңдауға және</p>	<p><b>Аспан мен бұлттарды бақылауды жалғастыру.</b> Мақсаты: аспанның ашық не бұлтты болғанын, бұлттардың аспанда ұшатынын байқауға бейімдеу; зияткерлікке тәрбиелеу. Әр түрлі табиғи құбылыстармен танысуды жалғастыру. Ауа-райының қандай екенін ажыратуға үйрету (ашық, бұлтты бұлттар, жаңбыр).</p> <p><b>"Қимыл ойлап табу" қимылды ойыны.</b> Мақсаты: ой-қиялды, вестибуляр аппаратын дамыту. Балалар шеңберде тұрады. Тәрбиеші ойыншылардың біреуін ойын</p>	<p><b>Құстарды бақылауды жалғастыру.</b> Мақсаты: жаздағы құстардың тіршілігі туралы түсініктерді толықтыру; құстарға деген сүйіспеншілік пен қамқорлықты тәрбиелеу. Аудағы жаңадан ұшып келген құстарды байқау, атау, ерекшеліктерін салыстыру.</p> <p><b>"Қаршыға мен қарлығаш" қимыл-қозғалыс ойыны.</b> Мақсаты: балаларды ойын шартын бұзбай, белгілер бойынша ойнауға, шапшаңдыққа тәрбиелеу. Ойыншылар екі топқа бөлініп, екі</p>	<p><b>Гүлдейтін өсімдіктерді бақылау.</b> Мақсаты: өсімдіктерге ұқыпты қарауға үйрету, гүлзардағы өсімдіктерге күтім жасау дағдыларын бекіту.</p> <p><b>"Кім жылдам?" қимылды ойыны.</b> Мақсаты: балаларды шапшаңдыққа, жылдамдыққа баулу. Құралдары: белбеу. Ойыншылар ойынға екі-екіден қатысады. Ортаға шыққан екі ойыншы бір-біріне арқасын беріп, екі жаққа қарап тұрады. Аяқтарының арасын иықтарының деңгейімен бірдей етіп ұстайды. Сонан соң ойын жүргізуші екеуінің аяғының арасына ұзыннан ұзақ белбеу тастайды да "бір,</p>	<p><b>Желді бақылауды жалғастыру.</b> Мақсаты: "жел" ұғымын бекіту; табиғи құбылыстарға деген қызығушылықты арттыру. Желді күні қандай өзгерістер болатындығына назар аударту. Балалар жалауларға қарап, желдің қай жаққа есетінін бақылайды. Жел соғады бетімізге, Тербеледі ағаштар. Тыныш - тыныш отырыңдар, Биік - биік ағаштар.</p> <p><b>"Жел көбік" ойыны.</b> Мақсаты: шеңберде ойына білу қабілетін, ұйымшылдыққа тәрбиелеу. Балалар бір-бірінің қолынан ұстап, жақын-жақын дөңгелене тұрады. Тәрбиешіге қосылып олар мына өлеңді айтады. Көпіре гөр көбік-шар, Көпіре гөр кеңіп шар. Осы күйі қал тұрып, Кете көрме жарылып. Өлеңді айта жүріп, балалар шеңберді кеңейте түседі. Тәрбиеші: "Жел көбік жарылды", - деген кезде барлық балалар қолдарын төмен түсіріп, бар дауыстарымен "Тарс етті", - дейді де, тізерлеп отырады. Тәрбиеші</p>

	<p>ауызша белгі бойынша қозғалысты бастауға үйрету. <b>"Кегльді қағып ал" жаттығуы.</b> Мақсаты: допты тура бағытта домалатып, алшақ тұрған кегльді қағып түсіруге дағдыландыру; дәлдікке, ептілікке, зеректікке баулу. Еңбек әрекеті: құмды құмсалғышқа шеттерінен ішке қарай сыпырып жинау. Мақсаты: балаларды тазалыққа тәрбиелеу. Балалардың еркін ойындары.</p>	<p>бастаушы етіп белгілейді. Ол шеңбердің ортасында тұрады. Балалар тәрбиешінің көрсетуі бойынша мына мәтін сөзін айтып, оңға немесе солға жүреді. Әдемі шеңберде, Билейік кең жерде. Қолдармен ұстасып, Бәріміз жұптасып. Бірігіп достасып, Бір орында ұстасып, Осылай етіп істейік. Мәтінді айтып бітер кезде балалар қол созым қашықтықта тұрады. Ойын бастаушы қандай болмасын бір қимыл көрсетеді, шеңбер жасап тұрғандардың бәрі оны қайталайды. Содан соң тәрбиеші ойын бастаушыны ауыстырады немесе ойын бастаушы өзінің орнына біреуді таңдайды және ойынды жалғастыра береді.</p>	<p>бағытқа қарап, екі қатарға тұрады. Бұлардың бір қатары "Қаршығалар" да, екінші қатарындағылар "Қарлығаштар" болады. Бір ойыншыны басқарушы етіп сайлайды. Басқарушы екі саптың арасымен ерсілі-қарсылы жүріп дауыстайды. Алдымен "қар..." дейді де, содан соң қалауынша "-шығалар" немесе "-лығаштар" деп қосады. Сол кезде бастаушы атын атаған топтағылар бытырай қаша жөнеледі де, аты аталмаған топ оларды қуалайды. Олардың міндеті - қашқан топтағылардың біреуін ұстап алу. Ұсталған ойыншы</p>	<p>екі, үш" деп санайды. "Үш" деген де кім еңкейіп белбеуді бұрын алса, соның жеңгені. Бұл адамның өз денесін еркін меңгеріп, тез қимылдауының нәтижесінде жүзеге асады. Ойынға басқа ойыншылар шығады. Екінші кезекте әр жұптың жеңімпаздарымен арадағы жарыс болады. Ең соңында жеңген екі ойыншы қалады. Сол екеуінің қайсысы жеңіп шықса, сол жеңімпаз атанады. <b>"Қандай гүл екенін ойлап тап?" дидактикалық ойыны.</b> Мақсаты: балаларды сипаттама бойынша гүлдерді ойлап табуға; гүлдерді айыра білулерін бекіту. <b>"Сызықты баспа" қимыл жаттығуы.</b> Мақсаты: балаларды</p>	<p>жаңа көбік үрлеуді ұсынады: балалар орындарынан тұрып, қайтадан шеңберге тұрады, ойын қайтадан басталады. <b>"Қу түлкі" қимыл-қозғалыс ойыны.</b> Мақсаты: балалардың ойын шарттарына сай ойнай білу, "Мен - түлкі!" сигналы бойынша қолға түспей, үлкен шеңберден асып жүгіре білу қабілеттерін дамыту (қалыптастыру, жетілдіру); байқағыштыққа, жылдамдыққа, ептілікке тәрбиелеу. Балалар кіші шеңберге жиналады. Олар педагогтің нұсқауы бойынша көздерін жұмады, ал жүргізуші-педагог балаларды шеңбер сыртында жүріп, кез келген баланы сәл түртіп қалады. Осыдан бері педагог таңдаған бала "қу түлкі" болып саналады. Ал ойыншы-балалар болса, жан-жақтарына қарап: "Қу түлкі, сен қайдасың?" - деп, үш рет сұрайды. Соңғы сұрақтан кейін бұдан бері жасырынып тұрған "қу түлкі": "Мен мындамын!" - деп дауыстайды. Осы жерден бастап, балалар жан-жаққа "қу түлкіден" қашып құтылу керек. "Қу түлкі" кімге қолын тигізсе, сол шетке шығады. <b>"Түзу жолмен" қимыл-қозғалыс</b></p>
--	--	---	---	--	--

		<p><b>"Бағбан мен гүлдер" қимылды ойыны.</b>          Мақсаты: ептілік пен шапшаңдықты дамыту, алаңның қарсы бөлігіне қуғыншыдан асқан ептілікпен қашып өтуге үйрену.          Дене тәрбиесі бойынша жекелей жұмыс: кеңістікті бағдарлауға арналған жаттығулар.          Еңбек әрекеті: ойын алаңын ағаштардан түскен ұсақ бұта, жапырақтардан тазалау.          Мақсаты: балаларды тазалыққа тәрбиелеу.          Балалардың еркін ойындары.</p>	<p>сол топқа өтеді.          Қайсы топ қарсы топтың ойыншысын көп қосып алса, сол топ жеңеді.          Құралдары: екі түрлі медальондар: қаршығалар мен қарлығаштар.          Еңбек әрекеті: құмды құмсалғышқа шеттерінен ішке қарай сыпырып жинау.          Мақсаты: балаларды тазалыққа тәрбиелеу.  <b>"Себетке допты лақтыр" қимыл жаттығуы.</b>          Мақсаты: балаларды доппен ойындарға тарту; дәлдікке, мергендікке, шапшаңдыққа, зеректікке баулу.          Педагог балаларды екі топқа бөледі. Екі</p>	<p>бір бағытта, жылжи отырып, секіруге дағдыландыру.          Балалардың секіру жолы бойына көлденен сызықтарды салып қою. Балалар, сызықтарды баспай, алға секіруге үйренеді.          Еңбек әрекеті: құм салғыштың бетін ағаштардан түскен ұсақ бұта, жапырақтардан тазалау.          Мақсаты: балаларды тазалыққа тәрбиелеу.          Балалардың еркін ойындары.</p>	<p><b>ойыны.</b>          Мақсаты: Биік емес бөрене үстімен жүріп, екі аяқты бүге отыра секіруге үйрету.          Еңбек әрекеті: ойын алаңын ағаштардан түскен ұсақ бұта, жапырақтардан тазалау.          Мақсаты: балаларды тазалыққа тәрбиелеу.</p>
--	--	--	--	---	---



			<p>топ ортасында себет тұрады. Балалар допты жерге лақтырған кезде, секіріп себетке түсіру керек. Себетке көп доп лақтырған балалар тобы жеңіске жетеді.</p> <p>Құралдары: спорттық құралдарды жинауға арналған себеп, балаларға доптар.</p> <p>Балалардың еркін ойындары.</p>		
<b>Серуеннен оралу</b>	Балаларды киімдерін жүйелі шешінуге дағдыландыру, шкаф сөрелеріне киімдерін орналастыру, қолдарын жуу.				
<b>Түскі ас</b>	Алдына қойған асқа назар аударту; дастархан басында отыру мәдениеті, тамақтану мәдениетіне баулуға бағытталған жеке-дара жұмыс; этикет ережелері.				
<b>Күндізгі ұйқы</b>	Балалардың тыныш ұйықтауына жайлы жағдай туғызу.				
<b>Бірте-бірте тұрғызу, сауықтыру шаралары</b>	Жалпақтабандықтың алдын алу мақсатында денсаулық жолдарымен жүру; Алған білімдерін бекітіп, мәдени-гигиеналық дағдыларын орындау. "Сылдыр, сылдыр, сылдыр су" ойын жаттығулары.				
<b>Бесін ас</b>	Алдына қойған асқа назар аударту; дастархан басында отыру мәдениеті, тамақтану мәдениетіне баулуға бағытталған жеке-дара жұмыс; этикет ережелері.				
<b>Балалардың дербес әрекеті</b> (баяу қимылды ойындар, үстел үсті ойындары, бейнелеу әрекеті, кітаптар қарау және тағы басқа әрекеттер)	<b>Сюжетті-рөлдік ойын</b> "Қуыршақты тамақтандыр". Мақсаты. Ірі құрылыс материалдарымен,	<b>"Қимылдарды ұқсат" театрландырылған ойын.</b> Мақсаты. Театрландырылған ойын арқылы	<b>Сурет салудан ойын-жаттығу.</b> "Жаңбырда өскен саңырауқұлақ" Мақсаты. Балаларды қарындаш арқылы	<b>Қоршаған ортамен танысудан ойын-жаттығу.</b> "Күзгі бақ" Мақсаты. Балаларды балабақша ауласындағы күзгі	<b>Вариативті компонент/Шығармашылық</b> "Бақа" Мақсаты. Балаларға бақа туралы ұғым беру; бақа денесінің құрылымы жөнінде білімдерін кеңейту; табиғат әлеміндегі

	<p>құрастырмақтармен ойындар ұйымдастыру.</p>	<p>баланың сөздік қорын, есте сақтау қабілетін дамыту. Педагог: - Балалар, кішкентай балалар қалай жүреді? (Балалар аяқтарын сәл ғана ашып, адымдап жүреді. Кейін аяқтарының арасын үлкенірек ашып, адымдап жүреді.) - Қарт аталар қалай жүреді? - Ханшайым қалай жүреді? - Тоқаш қалай домалайды? - Сұр қасқыр орманды қалай серуендейді? - Қоян одан құлақтарын тегістеп қалай қашады?</p>	<p>саңырауқұлақ пен жауып жатқан жаңбыр тамшыларын салуға үйрету; композиция жөнінде түсінік беру; саңырауқұлақтың жаңбырдан кейін едәуір тез өсетіні туралы ұғымдар қалыптастыру. Саусақ жаттығуы. "Жаңбыр жауса - тұрмайық".  <b>"Үй құрылысының ретін көрсет"</b> дидактикалық ойыны. Мақсаты: түстерді ажыратуға жаттықтыру; ойлау қабілеттерін, қабылдау, ес, зейін процесстерін дамыту.</p>	<p>бақпен таныстыра отырып, күздің қарапайым өзгерістері мен ерекшеліктерін бақылай білуге үйрету. Дидактикалық ойын: "Жапырақтарды түсіне қарай топта".  <b>"Үйдің есігін жабайық"</b> дидактикалық ойыны. Мақсаты: заттарды өлшемі бойынша салыстыруға, жуан және жіңішке заттарды ажыратуға жаттықтыру. Ойлау қабілетін дамыту.</p>	<p>бақаның тіршілік ортасы туралы мағлұмат беру; бақаны қағаз бетіне жапсырудың тәсілдеріне дағдыландыру. Дидактикалық ойын: "Бақа қайда өмір сүреді?".  <b>"Сиқырлы қапшық"</b> дидактикалық ойыны. Мақсаты: заттарды белгілі бір қасиеттері бойынша салыстыруға, топтастыруға үйрету.</p>
<p><b>Балалармен жеке жұмыс</b></p>	<p><b>Апта күндерін жаттау.</b> Мақсаты. Апта тақырыбына</p>	<p><b>"Табиғат әлемі"</b> тақырыбында сюжетті суреттерге әңгіме құрастыру.</p>	<p><b>"Күзде"</b> тақпақ айтқызу. "Күзде" (Ескен Елубаев)</p>	<p><b>"Күз"</b> туралы сюжетті суреттерге әңгіме құрау. Мақсаты. "Күз"</p>	<p><b>Күз мезгілінің ерекшеліктері туралы әңгімелесу.</b> Мақсаты. Күз мезгілінде болатын табиғат ерекшеліктеріне</p>

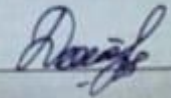
	байланысты тақпақтар жаттау.	Мақсаты. "Табиғат әлемі" тақырыбында сюжетті суреттер қарастыру.	Қайтқан құсты көрдің бе, Қаптай ұшқан әуелеп? Күткен күзім келдің бе, Сыңсып бағың мәуелеп? Қамба толды астыққа, Алғыс саған, алтын күз! Бір уыс дөн шаштық та, Арба қауын алдық біз!	тақырыбында сюжетті суреттер көрсету. Сұрақтар қою. Балалардан сұрақтарға толық жауапты талап ету.	байланысты жұмбақтар шешу.
<b>Серуенге дайындық</b>	Балаларды серуенге ынталандыру; серуенге ойын жабдықтарын іріктеу; балалармен жеке әңгімелесулер; шалбарын, бас киімі мен бәтеңкесін реттілікпен киюін қадағалау.				
<b>Серуен</b>	Серуенге деген қызығушылықтарын ояту. Қимыл-қозғалыс ойындары: ""Кім көп таспа жинайды?"" , ""Көбелектер мен бақалар"" (мөлшері 2-3 рет). Мақсаты: балалардың денсаулыққа, ойынға деген құштарлықтарын дамыту, балалардың дене қимылдарын, бұлшық еттерін жетілдіру, ойын арқылы көңіл-күйлерін көтеру; ептілікке, шапшаңдыққа, қызыға ойнауға баулу, ойынға деген қызығушылықтарын, белсенділіктерін арттыру, балаларды салауатты өмір салтына тәрбиелеу.				
<b>Серуеннен оралу</b>	Өз шкафын белгі бойынша тауып алуға, өз киімін өздігімен шешуге, өз қажеттері жайында айтуға машықтандыру.				
<b>Кешкі ас</b>	Тағамның атауын есте сақтауға, тағамды ішу рәсімін жақсы ниетпен қабылдауға бейімдеу. "Кешкі асты таза ішуге, әдепті бала болуды үйренеміз".				
<b>Балалардың дербес әрекеті</b> (баяу қимылды ойындар, үстел үсті ойындары, бейнелеу әрекеті, кітаптар қарау және тағы басқа әрекеттер)	Кітап бұрышында: өткен тақырыптар бойынша суреттерді қарау, сипаттау; ертегілерді есте жаңғырту, кейіпкерлердің сөздерін қайталау. Музыкалық аспаптармен ойындар. Балалардың өздері құрастырған ертегісін тыңдау. Логикалық ойындар. Еркін рөлдік ойындар.				
<b>Балалардың үйге</b>	Әңгімелесу: "Балабақша ережелері", "Достарымыздың арасында өзімізді қалай ұстау керекпіз?" тақырыптарында әңгіме				

қайтуы (ата-аналарға  
кеңес)

жүргізу.



Тексерілді: әдіскер



## ТӘРБИЕЛЕУ-БІЛІМ БЕРУ ПРОЦЕСІНІҢ ЦИКЛОГРАММАСЫ

Білім беру ұйымы	№9 «Бәйтерек» бөбекжайы				
Топ/сынып	Ортаңғы топ				
Тобы, топтың реттік саны, атауы	«Гүлдер» ортаңғы тобы				
Балалардың жасы	3 жасар балалар				
Педагогтің аты-жөні	Кайырова Ж. Избасарова А.				
Жоспардың құрылу кезеңі	26.09-30.09.2022ж. IV-апта				
Күн тәртібі	Дүйсенбі	Сейсенбі	Сәрсенбі	Бейсенбі	Жұма
Балаларды қабылдау	Таңғы сүзгі: балалардың терісін, дене қызуын, сыртқы келбетін тексеру. Балаларды жақсы көңіл күймен қарсы алу және оларға қолайлы жағдай жасау. Баланың көңіл күйін, оның жеке пікірін, қызығушылығын анықтау.				
Ата-аналармен әңгімелесу, кеңес беру	Баланың балабақшадағы тәртібі туралы ата-аналармен сөйлесу; балалардың денсаулығына назар аудару; балабақшадағы жапалықтармен бөлісу; ата-аналарды белсенділікке шақыру.				
Балалардың дербес әрекеті (баяу қимылды ойындар, үстел үсті ойындары, бейнелеу әрекеті, кітаптар қарау және тағы басқа әрекеттер)	"Еңбекке баулу" Максаты. Балаларға қуыршақ киімдері мен төсек жабдыктарын жуу кезінде педагогке көмектесуге үйрету; балаларды жұмысқа кіріспес бұрын жұмыс алжапқыштарын киюге үйрету; жууға және кептіруге	"Еңбекке баулу" Максаты. Балаларды тарақтарды тазарту жұмыстарында педагогке көмектесуге үйрету; суданған тарақтарды шаю, оларды шеткалармен тазалау.	"Еңбекке баулу" Максаты. Балалардың еңбекке деген дұрыс көз-қарасын қалыптастыру, өз-өздеріне қызмет етуге іскерліктерін дамыту.	"Еңбекке баулу" Максаты. Балаларды таза, ұқыпты болуға, дербес әрекеттерін жетілдіре түсуге, ұйымшылдыққа тәрбиелеу.	"Еңбекке баулу" Максаты. Балаларды топ бөлмесіндегі реттілікті сақтауға үйрету; үстел, орындықтардың, сөрелердің шаңын сүрту. Ойнап болған соң ойыншықтарын орын-орына жинауға тәрбиелеу.

<p><b>Ұйымдастырылған іс-әрекетке дайындық</b></p>	<p><b>"Кім көп атайды?"</b>  <b>дидактикалық ойыны.</b>  Мақсаты: қаланың есте қаларлық жерлеріне мағынасы жағынан сәйкес сөздерді таңдау қабілетін дамыту.  Барысы: Нұр-Сұлтан-мемлекетіміздің астанасы, әдемі, үлкен қала.</p>	<p><b>"Өз үйіңді тап"</b>  <b>дидактикалық ойыны.</b>  Мақсаты: өз қаласы туралы, ондағы үйдің орны, әртүрлі ғимараттар туралы білімді қалыптастыру; балалардың зейінділігін, байқағыштығын, бірнеше адамның арасынан өз үйін таба білу қабілетін дамыту; балалардың логикалық ойлау қабілетін дамыту, сөйлеу қабілеті; балалардың туған жеріне деген қызығушылығын арттыру.  Барысы: балаларға бірнеше ғимараттан тұратын суреттер ұсынылады, олар өз үйлерін тауып, жауап іздеуі керек.</p>	<p><b>"Қаладағы жыл мезгілдері"</b>  <b>дидактикалық ойыны.</b>  Мақсаты: балалардың жыл мезгілдері туралы білімдерін бекіту; жыл мезгілдері туралы сипаттамалық әңгімелер құрастыру кезінде толық сөйлемдермен сөйлеуін дамыту; бақылау, көрнекі зейін, есте сақтау қабілетін дамыту; туған қаланың табиғатына деген қызығушылықты тәрбиелеу.  Барысы: лото түріндегі ойын, бала белгілі бір маусымға қатысты суретті алады және сол жыл мезгілін сипаттап береді. Суреттерді таңдау кезінде педагог маусым туралы әңгіме</p>	<p><b>"Суретті құрастыр"</b>  <b>дидактикалық ойыны.</b>  Мақсаты: балалардың туған жер туралы білімдерін бекіту, Отанына деген сүйіспеншілікке тәрбиелеу.  Барысы: педагог балалармен бірге қаланың көрікті жерлерін бейнелейтін суреттерді қарайды. Ойын ережелерін түсіндіре отырып, педагог бүкіл суретті бөлек бөліктерден қалай құрастыруға болатыны туралы бұрыннан белгілі ережені еске түсіреді. Ойыншылардың санына сәйкес суреттерді таратып, педагог: "Бастаймыз!" сөзімен балаларды ойынға дайындайды. Балалар бөліктерден сурет</p>	<p><b>Шаттық шеңбері</b>  Мақсаты. Балаларға эмоционалды жағымды көңіл-күй мен оқу қызметіне мотивациялық дайындықты қалыптастыру, балаларға бір-бірімен сәлемдесуге мүмкіндік беру, ұжымда достыққа тәрбиелеу.  Күн шуағын жинаймын. Достарыма сыйлаймын. Күн жылуын аямасын, Шуағымен аяласын. Достық деген бәйтеректі Барлық бала саяласын.</p>
--	--	---	--	---	--

			құрастыруды ұсына отырып, тапсырманы қиындата алады.	құрастырады. Кім суретті бірінші құрайды, сол балаларға таңбалауыштар таратылады.	
<b>Білім беру ұйымының кестесі бойынша ұйымдастырылған іс-әрекет</b>	<p><b>1.Дене шынықтыру</b> Маман жоспарымен</p> <p><b>2.(Сурет салудан ойын-жаттығу)</b> "Жалауша" Мақсаты. Балаларды қарындаш пен сорғышты қолданып, көгілдір түсті жалаушаны салуға үйрету; жалаудың мейрамдарда кеңінен қолданатыны жайында баяндау, Қазақстан Республикасының Мемлекеттік Туы туралы түсініктерін бекіту. Ойын рефлексиясы. "Жалаушалармен ойнайық".</p>	<p><b>1.(Сөйлеуді дамытудан ойын-жаттығу)</b> "Қазақстан туралы әңгімелесу" Мақсаты. Балаларға Қазақстан Республикасының Әнұраны, Елтаңбасы және Туы жөнінде, Қазақстан туралы негізгі ұғымдар беру; Қазақстан туралы қарапайым тақпақты жаттатып үйрету.</p> <p><b>2.Мүсіндеу</b> <b>Маман жоспарымен</b></p> <p><b>3.Дене шынықтыру</b> Маман жоспарымен</p>	<p><b>1.Көркем әдебиет</b> "Аққу-қаздар", "Ұстап ал". Мақсаты: белгі бойынша жылдам әрекет етуді үйрету; достық қатынастарды дамыту.</p> <p><b>2.Сурет салу</b> Маман жоспарымен</p>	<p><b>1.Дене шынықтыру</b> Маман жоспарымен</p> <p><b>2.Математика негіздерінен ойын-жаттығу.</b> "Жасасын Қазақстан!" Мақсаты. Балалардың "көп", "біреу", "бір-бірден", "сол қол", "оң қол" ұғымдарын ажырату дағдыларын жетілдіру; бір қасиетті негізге ала отырып, қасиеттері бөлек заттарды екі қолға бөліп ұстау арқылы оң және сол жақты ажыратуды үйрету; зейінді, ақыл-ойды, өзін-өзі бағдарлау, есте сақтау, қабылдау қабілеттерін дамыту. Дамыту жаттығуы. "Үй салайық".</p>	<p><b>1.Қазақ тілі</b> Тілдің грамматикалық құрылымы: сөздерді және әртүрлі сөз таптарынан құралған тіркестерді түсінуді үйрету (зат есімдер мен сын есімдер, зат есімдер мен етістіктер)</p> <p><b>2.Көркем әдебиет</b> <b>"Қуыршақ қонаққа барады" дидактикалық ойыны.</b> Мақсаты: ұзын - қысқа, жуан - жіңішке, ұзындығы бірдей деген өлшемдерді салыстыруға жаттықтыру.</p>



				<b>3.Музыка</b> Маман жоспарымен	
<b>2 – таңғы ас</b>	Алдына қойған асқа назар аударту; дастархан басында отыру мәдениеті, тамақтану мәдениетіне баулуға бағытталған жеке-дара жұмыс; этикет ережелері.				
<b>Серуенге дайындық</b>	Балаларды серуенге ынталандыру; серуенге ойын жабдықтарын іріктеу; балалармен жеке әңгімелесулер; шалбарын, бас киімі мен бәтеңкесін реттілікпен киюін қадағалау.				
<b>Серуен</b>	<p>Балаларды серуенге ынталандыру; серуенге ойын жабдықтарын іріктеу; балалармен жеке әңгімелесулер.</p> <p><b>Қайыңды бақылау.</b> Мақсаты: жыл мезгіліне байланысты сипаттамалық ерекшеліктер мен өзгерістерді көрсете отырып, қайыңмен таныстыруды жалғастыру; ағашты табиғаттың бөлігі ретінде құрметтеуге тәрбиелеу.</p> <p><b>Ересек адамдармен орындалатын қарапайым еңбек тапсырмалары (аумақты тазарту).</b> Мақсаты: бірлесіп жұмыс істеуге,</p>	<p>Балалардың шалбарын, бас киімі мен бәтеңкесін реттілікпен киюін, балалардың жыл мезгіліне сай киінулерін қадағалау.</p> <p><b>Ауа райын бақылау.</b> Мақсаты: табиғаттың қалай өзгергеніне назар аудару; табиғи өзгерістерді салыстыруға үйрету.</p> <p><b>Ересек адамдармен орындалатын қарапайым еңбек тапсырмалары (күзгі жапырақтарды жинау).</b> Мақсаты: жұмыс істеуге деген құштарлықты тәрбиелеу.</p>	<p>Балалардың шалбарын, бас киімі мен бәтеңкесін реттілікпен киюін, балалардың жыл мезгіліне сай киінулерін қадағалау.</p> <p><b>Ауа райының жағдайын бақылау.</b> Мақсаты: табиғи құбылыстың бірі - тұман туралы түсінік қалыптастыру; маусымдық құбылыстарды бақылауға үйрету; осы құбылыстың ерекшеліктерін байқау, қорытынды жасау.</p> <p><b>Ересек адамдармен орындалатын қарапайым еңбек тапсырмалары (учаскедегі</b></p>	<p>Балалардың шалбарын, бас киімі мен бәтеңкесін реттілікпен киюін, балалардың жыл мезгіліне сай киінулерін қадағалау.</p> <p><b>Жыл құстарын бақылау.</b> Мақсаты: жыл құстары туралы білімдерін кеңейту; суық түскен кезде құстардың тіршілігі; құстарға деген сүйіспеншілік пен қамқорлыққа тәрбиелеу.</p> <p><b>Ересек адамдармен орындалатын қарапайым еңбек тапсырмалары (ағаш тұқымдарын жинау).</b> Мақсаты: балаларды</p>	<p>Балалардың шалбарын, бас киімі мен бәтеңкесін реттілікпен киюін, балалардың жыл мезгіліне сай киінулерін қадағалау.</p> <p><b>Бақшадағы күзгі жұмысты бақылау.</b> Мақсаты: табиғаттағы маусымдық өзгерістер туралы білімдерін бекіту.</p> <p><b>Ересек адамдармен орындалатын қарапайым еңбек тапсырмалары (жүйекшелерді үгінділермен толтыру)</b> Мақсаты: жұппен жұмыс істеуге үйрету; достық қарым-қатынасты дамыту.</p> <p><b>Қимыл-қозғалыс ойындары: "Қай жерде жасырылғанын тап".</b> Мақсаты: кеңістікті бағдарлау.</p> <p><b>Өзіндік еркін ойын әрекеттері,</b></p>

	<p>қойылған мақсатқа жалпы күшпен жетуге үйрету.</p> <p><b>Қимыл-қозғалыс ойындары:</b></p> <p><b>"Қайыңға қарай жүгір".</b></p> <p>Мақсаты: педагогтің белгісі бойынша әрекеттерді тез орындауға үйрету.</p> <p><b>Өзіндік еркін ойын әрекеттері: "Өзенді кесіп өт".</b></p> <p>Мақсаты: бөренемен тіке және жанынан жүру жаттығулары.</p>	<p><b>Қимыл-қозғалыс ойындары: "Аққу-қаздар", "Ұстап ал".</b></p> <p>Мақсаты: белгі бойынша жылдам әрекет етуді үйрету; достық қатынастарды дамыту.</p> <p><b>Өзіндік еркін ойын әрекеттері: "Мені қуып жет".</b></p> <p>Мақсаты: дұрыс бағытта жүгіруді үйрету.</p>	<p><b>қоқыстарды жинау).</b></p> <p>Мақсаты: бірлесіп жұмыс істеуге деген ұмтылысты тәрбиелеу.</p> <p><b>Қимыл-қозғалыс ойындары: "Кім жылдам", "Батпырауық және тауық".</b></p> <p>Мақсаты: жүгіру, көтерілу, секіру қабілеттерін жетілдіру; реакцияны дамыту.</p> <p><b>Өзіндік еркін ойын әрекеттері, далаға алып шығатын материалдармен ойындар.</b></p> <p>Мақсаты: қызығушылықтары бойынша ойын таңдау мүмкіндігін қамтамасыз ету және өз құрдастарымен қарым-қатынасқа түсе білуін қалыптастыру.</p>	<p>тұқым жинауға ынталандыру.</p> <p><b>Қимыл-қозғалыс ойындары: "Ит пен торғай".</b></p> <p>Мақсаты: құстарға тән қимыл-қозғалыстар туралы білімдерін бекіту; құстарға еліктеп дыбыстарын салуға үйрету.</p> <p><b>Өзіндік еркін ойын әрекеттері, қозғалыстарды дамыту.</b></p> <p>Мақсаты: допты бір-біріне төменнен лақтыру қабілетін бекіту.</p>	<p><b>қозғалыстарды дамыту.</b></p> <p>Мақсаты: жүру және жүгіру техникасын жетілдіру.</p>
<b>Серуеннен оралу</b>	Балаларды киімдерін жүйелі түрде шешуге дағдыландыру, шкаф сөрелеріне киімдерін орналастыру, қолдарын жуу.				
<b>Түскі ас</b>	Алдына қойған асқа назар аударту; дастархан басында отыру мәдениеті, тамақтану мәдениетіне баулуға бағытталған жеке-дара жұмыс; этикет ережелері.				
<b>Күндізгі ұйқы</b>	Балалардың тыныш ұйықтауына жайлы жағдай туғызу;				

<b>Бірте-бірте тұрғызу, сауықтыру шаралары</b>	Қайық жаттығуы; (ішпен жату, қолдар иектің астында, жоғары тартылып, еңкею, тербелу). Жалпақтабандықтың алдын алу мақсатында денсаулық жолдарымен жүру; Алған білімдерін бекітіп, мәдени-гигиеналық дағдыларын орындау.				
<b>Бесін ас</b>	Алдына қойған асқа назар аударту; дастархан басында отыру мәдениеті, тамақтану мәдениетіне баулуға бағытталған жеке-дара жұмыс; этикет ережелері.				
<b>Балалардың дербес әрекеті</b> (баяу қимылды ойындар, үстел үсті ойындары, бейнелеу әрекеті, кітаптар қарау және тағы басқа әрекеттер)	<b>"Көзінді жұмып, қолыңмен анықта"</b> дидактикалық ойыны. Мақсаты: ұзын - қысқа, жуан - жіңішке, үлкен - кіші ұғымдарын бекіту.	<b>"Шамдар"</b> дидактикалық ойыны. Мақсаты: қасиеттері бойынша заттарды топтастыруға, түстерді, өлшемдерді ажыратуға жаттықтыру; зейіндерін дамыту.	<b>"Сиқырлы қалта"</b> дидактикалық ойыны. Мақсаты: балаларды заттарды қолмен ұстап, санауға үйрету. 1-нұсқа - затты қолмен ұстап санау; 2-нұсқа - қандай зат екенін ұстап көріп, анықтау.	<b>"Қолымда не бар?"</b> дидактикалық ойыны. Мақсаты: ұзын - қысқа, жуан - жіңішке, үлкен - кіші, оң - сол жайлы білімдерін бекіту; түйсіну сезімдерін дамыту.	<b>Вариативтік компонент/Әлеумет "Наубайхана" ойыны</b> Мақсаты. Балалардың наубайхана жөнінде білімдерін кеңейту; наубайханашы мамандығының ерекшеліктерімен таныстыру; нан өнімдері туралы ұғымдарын жетілдіру; ойын ережелерін түсіндіру; Қазақстандағы нан өнімдерінің жетістіктері туралы түсінік беру. "Наубайхана" ойыны.
<b>Балалармен жеке жұмыс</b>	<b>Артикуляциялық жаттығулар.</b> Мақсаты. Артикуляциялық жаттығу арқылы баланың сөйлеуін, тілін, дыбысты дұрыс дыбыстауын дамыту.	<b>"Туған елдің ұлымын" тақпағын жаттау.</b> Мақсаты. Бала тілін жаттықтыру. Әртүрлі өлең, тақпақтарды айтқызу. "Туған елдің ұлымын" (Асқаржан Сәрсеков) Аспанымдай мөлдірмін,	<b>"Үйдің есігін жабайық"</b> дидактикалық ойыны. Мақсаты: заттарды өлшемі бойынша салыстыруға, жуан және жіңішке заттарды ажыратуға жаттықтыру. Ойлау қабілетін дамыту.	<b>"Қаладағы жыл мезгілдері"</b> дидактикалық ойыны. Мақсаты: балалардың жыл мезгілдері туралы білімдерін бекіту; жыл мезгілдері туралы сипаттамалық әңгімелер құрастыру кезінде толық	<b>"Күз" тақпағын жаттау.</b> Мақсаты. Бала тілін жаттықтыру. Әртүрлі өлең, тақпақтарды айтқызу. "Күз" (Мұқатай Жылқыайдарұлы) Алма, өрікті қамбаларға Толтырды әкеп алтын күз. Шәкірт болып парталарға Отырды кеп алтын күз.  Бұлт болып та Алатауға

		<p>Жайлауымдай жазықпын, Өзенімдей өршілмін, Гүлдерімдей нәзікпін.</p> <p>Қуат алған өзінен, Туған елдің ұлымын. Бақытты етіп өсірген Отанымның гүлімін.</p>		<p>сөйлемдермен сөйлеуді дамыту; бақылау, көрнекі зейін, есте сақтау қабілетін дамыту; туған қаланың табиғатына деген қызығушылықты тәрбиелеу.</p> <p>Барысы: лото түріндегі ойын, бала белгілі бір маусымы бар суретті алады және сол жыл мезгілін сипаттап береді. Суреттерді таңдау кезінде педагог маусым туралы әңгіме құрастыруды ұсына отырып, тапсырманы қиындата алады.</p>	<p>Байланыпты алтын күз. Дастарханда таба нанға Айналыпты алтын күз.</p>
<b>Серуенге дайындық</b>	Балаларды серуенге ынталандыру; серуенге ойын жабдықтарын іріктеу; балалармен жеке әңгімелесулер; шалбарын, бас киімі мен бәтеңкесін реттілікпен киюін қадағалау.				
<b>Серуен</b>	Серуенге деген қызығушылықтарын ояту. Қимыл-қозғалыс ойындары: "Допты қуып жет", "Күн мен жаңбыр", "Тышқан мен мысық" (мөлшері 2-3 рет). Мақсаты: бір-бірімен қақтығысып қалмай жүгіруге жаттықтыру.				
<b>Серуеннен оралу</b>	Өз шкафын белгі бойынша тауып алуға, өз киімін өздігімен шешуге, өз қажеттері жайында айтуға машықтандыру.				
<b>Кешкі ас</b>	Тағамның атауын есте сақтауға, тағамды ішу рәсімін жақсы ниетпен қабылдауға бейімдеу. "Кешкі асты таза ішуге, әдепті бала болуды үйренеміз".				
<b>Балалардың дербес әрекеті</b> (баяу қимылды ойындар, үстел үсті ойындары,	<p>Кітап бұрышында: өткен тақырыптар бойынша суреттерді қарау, сипаттау; ертегілерді есте жаңғырту, кейіпкерлердің сөздерін қайталау.</p> <p>Музыкалық аспаптармен ойындар.</p> <p>Балалардың өздері құрастырған ертегісін тыңдау.</p>				

бейнелеу әрекеті, кітаптар қарау және тағы басқа әрекеттер)	Логикалық ойындар. Еркін рөлдік ойындар.
<b>Балалардың үйге қайтуы</b> (ата- аналарға кеңес)	Ата-аналарға кеңес: "Үйдегі бала тәрбиесіндегі қиыншылықтар"; "Баланың бос уақытын дұрыс ұйымдастыру керек"; "Баланы ұлтжандылыққа тәрбиелеу жолдары".

Тексерілді: Әдіскер



## ТӘРБИЕЛЕУ-БІЛІМ БЕРУ ПРОЦЕСІНІҢ ЦИКЛОГРАММАСЫ

Білім беру ұйымы	№9 «Бәйтерек» бөбекжайы				
Топ/сынып	Ортаңғы топ				
Тобы, топтың реттік саны, атауы	«Гүлдер» ортаңғы тобы				
Балалардың жасы	3 жасар балалар				
Педагогтің аты-жөні	Кайырова Ж. Избасарова А.				
Жоспардың құрылу кезеңі	03.10-07.10.2022ж. I-апта				
Күн тәртібі	Дүйсенбі	Сейсенбі	Сәрсенбі	Бейсенбі	Жұма
Балаларды қабылдау	Таңғы сүзгі: балалардың терісін, дене қызуын, сыртқы келбетін тексеру. Балаларды жақсы көңіл күймен қарсы алу және оларға қолайлы жағдай жасау. Баланың көңіл күйін, оның жеке пікірін, қызығушылығын анықтау. <b>(сөйлеуді дамыту)</b>				
Ата-аналармен әңгімелесу, кеңес беру	Әңгімелесу: "Ата-ананың баланы балабақшаға апару және балабақшадан алу кезіндегі әрекеттері", "Балаға қоршаған заттардың атауын атап айтқызу және оған сол заттар туралы сұрақтарды қою ерекшеліктері".				
Балалардың дербес әрекеті (баяу қимылды ойындар, үстел үсті ойындары, бейнелеу әрекеті, кітаптар қарау және тағы басқа әрекеттер)	"Еңбекке баулу" Максаты. Балаларға қуыршақ киімдері мен төсек жабдықтарын жуу кезінде педагогке көмектесуге үйрету; балаларды жұмысқа кіріспес бұрын жұмыс алжапқыштарын киюге үйрету; жууға және кептіруге қажетті керек-жарақтарды, сондай-ақ жұмыс орнын дайындау.	"Еңбекке баулу" Максаты. Балаларды тарақтарды тазарту жұмыстарында педагогке көмектесуге үйрету; суланған тарақтарды шаю, оларды шеткалармен тазалау.	"Еңбекке баулу" Максаты. Балалардың еңбекке деген дұрыс көз-қарасын қалыптастыру, өз-өздеріне қызмет етуге іскерліктерін дамыту.	"Еңбекке баулу" Максаты. Балаларды таза, ұқыпты болуға, дербес әрекеттерін жетілдіре түсуге, ұйымшылдыққа тәрбиелеу.	"Еңбекке баулу" Максаты. Балаларды топ бөлмесіндегі реттілікті сақтауға үйрету; үстел, орындықтардың, сөрелердің шаңын сүрту. Ойнап болған соң ойыншықтарын орын-орына жинауға тәрбиелеу.

<p><b>Ұйымдастырылған іс-әрекетке дайындық</b></p>	<p><b>Шаттық шеңбері</b>          Мақсаты. Балаларға эмоционалды жағымды көңіл-күй мен оқу қызметіне мотивациялық дайындықты қалыптастыру, балаларға бір-бірімен сәлемдесуге мүмкіндік беру, ұжымда достыққа тәрбиелеу.          Бақыт толы шеңберге,          Шаттық толы шеңберге          Қол ұстасып келдік біз,          Жан достармыз енді біз.</p>	<p><b>"Қай қолымда көп?"</b>  <b>дидактикалық ойыны.</b>          Мақсаты: аз және көп заттарды ажыратуға, салыстыруға жаттықтыру; ойлау қабілеттерін дамыту.</p>	<p><b>"Көп және біреу"</b>  <b>дидактикалық ойыны.</b>          Мақсаты: көп және біреу қатынастарын білуге үйрету; заттардың тең, тең емес топтарын салыстыру.</p>	<p><b>"Суреттерді орналастыр"</b>  <b>дидактикалық ойыны.</b>          Мақсаты: заттарды топтастыруға жаттықтыру, өз бетінше тапсырманы орындауға дағдыландыру, ойлау қабілетін дамыту.</p>	<p><b>"Танып ал да, атын ата"</b>  <b>дидактикалық ойыны.</b>          Мақсаты: заттың түр-түсін, пішінін, атын атауға жаттықтыру; сөздік қорын молайту; ойлау қабілетін дамыту.</p>
<p><b>Білім беру ұйымының кестесі бойынша ұйымдастырылған іс-әрекет</b></p>	<p><b>1.Дене шынықтыру</b>          Маман жоспарымен   <b>2.(Көркем әдебиет ойын жаттығу)</b>  <b>"Туған өлкем"</b>          Мақсаты. Балаларды туған өлке туралы өлеңнің мазмұнымен таныстыру; өлең жолдарындағы</p>	<p><b>1.(Сөйлеуді дамыту ойын-жаттығу)</b>  <b>"Күз" тақпағын жаттау.</b>          Мақсаты. Бала тілін жаттықтыру. Әртүрлі өлең, тақпақтарды айтқызу.  <b>"Күз" (Тұрдыбек Досанов)</b>          Ұшырды жапырақты</p>	<p><b>1.(Жапсыру ойын жаттығу)</b>  <b>"Менің үйім осындай"</b>          Мақсаты. Балаларды дайын шаршы, үшбұрыш пішінді қағаздар арқылы үй бейнесін құрастырып, жапсыруға үйрету;</p>	<p><b>1.Дене шынықтыру</b>          Маман жоспарымен   <b>2.(Көркем әдебиет ойын-жаттығу)</b>  <b>"Торғайлар мен мысық".</b>          Мақсаты: педагогтің белгісі бойынша қимылдарды тез орындауға және</p>	<p><b>1.Қазақ тілі</b>          Тілдің грамматикалық құрылымы:          сөздерді және әртүрлі сөз таптарынан құралған тіркестерді түсінуді үйрету (зат есімдер мен сын есімдер, зат есімдер мен етістіктер)   <b>2.(Коршаған ортамен</b></p>

	көркем сөз атауларын шынайы айтуға жаттықтыру; өлеңнің мазмұнындағы сөздерді мұқият тыңдап, есте сақтай білуге үйрету. "Қазақстанның Туын тап" ойыны.	жел екпіні, Ол, сірә, көрді дейсін елеп кімді. Жоғалтқан ойыншығын жас баладай, Мұнайып үй артында терек тұрды.  <b>2.Жапсыру</b> <b>Маман жоспарымен</b>  <b>3.Дене шынықтыру</b> Маман жоспарымен	геометриялық пішіндер қасиеттері және желімдеу техникасы жөнінде ұғымдарды қалыптастыру. Саусақ жаттығуы.  <b>2.Сурет салу</b> Маман жоспарымен	көрсетілген бағытта жүгіруге үйрету.  <b>3.Музыка</b> Маман жоспарымен	<b>танысудан ойын-жаттығу)</b> <b>Жыл мезгілі жайлы әңгімелесу.</b> Мақсаты: қарапайым сұрақтарға толық жауап беру іскерліктерін жетілдіру.
<b>Серуенге дайындық</b>	Алдына қойған асқа назар аударту; дастархан басында отыру мәдениеті, тамақтану мәдениетіне баулуға бағытталған жеке-дара жұмыс; этикет ережелері.				
<b>Серуен</b>	<b>Құстарды бақылау.</b> Мақсаты: көлеміне, қозғалу тәсілдеріне назар аудара отырып, әртүрлі құстардың сыртқы түрінің айырмашылығын таба білуге үйрету. <b>Ересек адамдармен орындалатын қарапайым еңбек тапсырмалары (қураған жапырақтарды бір ортаға жинау).</b> Мақсаты: топта жұмыс істеуге үйрету, ересектерге	<b>Сауысқанды бақылау.</b> Мақсаты: сауысқанның пайда болуы, оған тән ерекшеліктер туралы түсініктерін қалыптастыру; қыстайтын құстарға қамқорлық жасауға тәрбиелеу. <b>Ересек адамдармен орындалатын қарапайым еңбек тапсырмалары (күзгі жапырақтарды жинау).</b>	<b>Ауа-райын бақылау.</b> Мақсаты: маусымдық өзгерістер туралы түсініктерді қалыптастыруды жалғастыру; бақылауды дамыту, талдауға, қорытынды жасауға үйрету. <b>Ересек адамдармен орындалатын қарапайым еңбек тапсырмалары (жемшашарды ілуге көмектесу).</b> Мақсаты: құстарға қамқорлық жасауға	<b>Шетенді бақылау.</b> Мақсаты: шетеннің суық мезгілде жануарлар мен құстарға тигізетін пайдасы туралы білімдерін бекіту. <b>Ересек адамдармен орындалатын қарапайым еңбек тапсырмалары (учаскедегі тастарды жинау).</b> Мақсаты: тазалықты байқау қабілетін қалыптастыру. <b>Қимыл-қозғалыс ойындары:</b>	<b>Жүргізушілердің еңбегін бақылау.</b> Мақсаты: балалардың жүргізуші жұмысы туралы түсініктерін қалыптастыруды жалғастыру; ересектердің жұмысына деген қызығушылық пен құрметке тәрбиелеу. <b>Ересек адамдармен орындалатын қарапайым еңбек тапсырмалары (учаскедегі тастарды жинау).</b> Мақсаты: тазалықты байқау қабілетін қалыптастыру. <b>Қимыл-қозғалыс</b>



	<p>көмек көрсету.</p> <p><b>Қимыл-қозғалыс ойындары: “Құстар мен мысық” (2-3 рет ойнатылады).</b></p> <p>Мақсаты: балалардың денсаулыққа, ойынға деген құштарлықтарын дамыту, балалардың дене қимылдарын, бұлшық еттерін жетілдіру, ойын арқылы көңіл-күйлерін көтеру; ептілікке, шапшандыққа, қызыға ойнауға баулу, ойынға деген қызығушылықтарын, белсенділіктерін арттыру; балаларды салауатты өмір салтына тәрбиелеу.</p> <p><b>Өзіндік еркін ойын әрекеттері, далаға алып шығатын материалдармен ойындар.</b></p> <p>Мақсаты: қызығушылықтары бойынша ойын таңдау мүмкіндігін</p>	<p>Мақсаты: жұмыс тапсырмаларын ықыласпен орындауға үйрету.</p> <p><b>Қимыл-қозғалыс ойындары: "Қарға мен ит", "Допты ұста".</b></p> <p>Мақсаты: құстардың қимылдары мен дыбыстарына еліктеуге үйрету; допты екі қолмен ұстау іскерліктерін жетілдіру.</p> <p><b>Өзіндік еркін ойын әрекеттері, қозғалыстарды дамыту.</b></p> <p>Мақсаты: тепе-теңдікті сақтауға, бір аяқта, қолды белге қойып тұруға үйрету.</p>	<p>деген ықыласты тәрбиелеу.</p> <p><b>Қимыл-қозғалыс ойындары: "Жылқы", "Мысық пен тышқан".</b></p> <p>Мақсаты: шашыраңқы жүгіруге, тепе-теңдікті сақтауға үйрету.</p> <p><b>Өзіндік еркін ойын әрекеттері, далаға алып шығатын материалдармен ойындар.</b></p> <p>Мақсаты: қызығушылықтары бойынша ойын таңдау мүмкіндігін қамтамасыз ету және өз құрдастарымен қарым-қатынасқа түсе білуін қалыптастыру.</p>	<p><b>"Ұшақтар", "Торғайлар мен мысық".</b></p> <p>Мақсаты: педагогтің белгісі бойынша қимылдарды тез орындауға және көрсетілген бағытта жүгіруге үйрету.</p> <p><b>Өзіндік еркін ойын әрекеттері: "Себетке дәл лақтыр".</b></p> <p>Мақсаты: дәлдікті дамыту.</p>	<p><b>ойындары: "Жүргізушілерміз", "Жапырақтар".</b></p> <p>Мақсаты: балалардың физикалық белсенділігін дамытуды жалғастыру; ойын әрекеттерінде ересектер еңбегі туралы білімді көрсетуге деген ұмтылысты ынталандыру.</p> <p><b>Өзіндік еркін ойын әрекеттері, қозғалыстарды дамыту.</b></p> <p>Мақсаты: қозғалыс дағдыларын жетілдіру.</p>
--	--	---	---	---	--

	қамтамасыз ету және өз құрдастарымен қарым-қатынасқа түсе білуін қалыптастыру.				
<b>Серуеннен оралу</b>	Балаларды киімдерін жүйелі түрде шешуге дағдыландыру, шкаф сөрелеріне киімдерін орналастыру, қолдарын жуу.				
<b>Түскі ас</b>	Алдына қойған асқа назар аударту; дастархан басында отыру мәдениеті, тамақтану мәдениетіне баулуға бағытталған жеке-дара жұмыс; этикет ережелері.				
<b>Күндізгі ұйқы</b>	Балалардың тыныш ұйықтауына жайлы жағдай туғызу.				
<b>Бірте-бірте тұрғызу, сауықтыру шаралары</b>	Ауыр тастар көтеру. Алақанды жұмып, қолды жартылай көтеріп-түсіру; Жалпақтабандықтың алдын алу мақсатында денсаулық жолдарымен жүру; Алған білімдерін бекітіп, мәдени-гигиеналық дағдыларын орындау.				
<b>Бесін ас</b>	Алдына қойған асқа назар аударту; дастархан басында отыру мәдениеті, тамақтану мәдениетіне баулуға бағытталған жеке-дара жұмыс; этикет ережелері.				
<b>Балалардың дербес әрекеті</b> (баяу қимылды ойындар, үстел үсті ойындары, бейнелеу әрекеті, кітаптар қарау және тағы басқа әрекеттер)	<b>"Торғайлар мен қарғалар" театрландырылған ойын.</b> Мақсаты: зейінді, төзімділікті, ептілікті дамыту. Барысы: балалар екі топқа бөлінеді: "Торғайлар" және "Қарғалар"; содан кейін бір-біріне арқаларымен екі қатарда тұрады. Педагог атаған топ ұстап алады; аты аталмаған топ - "үйлерге" қашады (орындықтарда немесе белгілі бір	<b>Көркем әдебиет</b> "Туған өлкем" Мақсаты. Балаларды туған өлке туралы өлеңнің мазмұнымен таныстыру; өлең жолдарындағы көркем сөз атауларын шынайы айтуға жаттықтыру; өлеңнің мазмұнындағы сөздерді мұқият тыңдап, есте сақтай білуге үйрету. "Қазақстанның Туын тап" ойыны.	<b>"Күлкілі маймылдар" театрландырылған ойын.</b> Мақсаты: зейінді, бақылауды, реакция жылдамдығын дамыту. Барысы: балалар шашыраңқы тұрады - бұл маймылдар. Олардың алдында бала - хайуанаттар бағына келуші, ол әртүрлі қимылдар мен қимылдарды орындайды. "Маймылдар", баланың іс-әрекеттерін	<b>Жапсыру</b> "Менің үйім осындай" Мақсаты. Балаларды дайын шаршы, үшбұрыш пішінді қағаздар арқылы үй бейнесін құрастырып, жапсыруға үйрету; геометриялық пішіндер қасиеттері және желімдеу техникасы жөнінде ұғымдарды қалыптастыру. Саусақ жаттығуы.	<b>"Құмырсқалар" ритмопластика.</b> Мақсаты: кеңістікті бағдарлай алу қабілеттерін жетілдіру, зейінді жаттықтыру. Барысы: педагогтің шапалағымен балалар залдың айналасында ретсіз қозғала бастайды, басқа балалармен соқтығыспай және үнемі бос кеңістікті толтыруға тырысады.

	<p>сызыққа дейін). Педагог баяу сөйлейді: «Қар... - ға ... -лар...». Осы сәтте екі топ қашып кетуге дайын болады. Қарапайым нұсқа: педагог атаған топ алақандарымен шапалақтайды, ал екінші топ орындарында қалады.</p>		қайталайды.		
<p><b>Балалармен жеке жұмыс</b></p>	<p><b>"Күз" тақпағын жаттау.</b> Мақсаты. Бала тілін жаттықтыру. Әртүрлі өлең, тақпақтарды айтқызу. "Күз" (Тұрдыбек Досанов) Ұшырды жапырақты жел екпіні, Ол, сірә, көрді дейсің елеп кімді. Жоғалтқан ойыншығын жас баладай, Мұңайып үй артында терек тұрды.</p>	<p><b>"Жау, жау, жаңбыр!" тақпағын жаттау.</b> Мақсаты. Бала тілін жаттықтыру. Әртүрлі өлең, тақпақтарды айтқызу. "Жау, жау, жаңбыр!" (Шәміл Мұхаметжанов) Жау, жау, жаңбыр, селдетіп, Күткеніміз сен едің. Жас егін де ержетіп, Желкілдетсін желегін.  Жау, жау, жаңбыр, тағы да, Дала, тауға көрік бер. Менің еккен бағымда</p>	<p><b>"Өз үйінді тап" дидактикалық ойыны.</b> Мақсаты: өз қаласы туралы, ондағы үйдің орны, әртүрлі ғимараттар туралы білімді қалыптастыру; балалардың зейінділігін, байқағыштығын, бірнеше адамның арасынан өз үйін таба білу қабілетін дамыту; балалардың логикалық ойлау қабілетін дамыту, сөйлеу қабілеті; балалардың туған жеріне деген</p>	<p><b>"Суреттерді орналастыр" дидактикалық ойыны.</b> Мақсаты: заттарды топтастыруға жаттықтыру, өз бетінше тапсырманы орындауға дағдыландыру, ойлау қабілетін дамыту.</p>	<p><b>Жыл мезгілі жайлы әңгімелесу.</b> Мақсаты: қарапайым сұрақтарға толық жауап беру іскерліктерін жетілдіру.</p>

		Өссін жүзім, өріктер.	қызығушылығын арттыру. Барысы: балаларға бірнеше ғимараттан тұратын суреттер ұсынылады, олар өз үйлерін тауып, жауап іздеуі керек.		
<b>Серуенге дайындық</b>	Балаларды серуенге ынталандыру; серуенге ойын жабдықтарын іріктеу; балалармен жеке әңгімелесулер; шалбарын, бас киімі мен бәтеңкесін реттілікпен киюін қадағалау.				
<b>Серуен</b>	Серуенге деген қызығушылықтарын ояту. Қимыл-қозғалыс ойындары: "Допты қуып жет", "Күн мен жаңбыр", "Тышқан мен мысық" (мөлшері 2-3 рет). Мақсаты: бір-бірімен қақтығысып қалмай жүгіруге жаттықтыру.				
<b>Серуеннен оралу</b>	Өз шкафын белгі бойынша тауып алуға, өз киімін өздігімен шешуге, өз қажеттері жайында айтуға машықтандыру.				
<b>Кешкі ас</b>	Тағамның атауын есте сақтауға, тағамды ішу рәсімін жақсы ниетпен қабылдауға бейімдеу. "Кешкі асты таза ішуге, әдепті бала болуды үйренеміз".				
<b>Балалардың дербес әрекеті</b> (баяу қимылды ойындар, үстел үсті ойындары, бейнелеу әрекеті, кітаптар қарау және тағы басқа әрекеттер)	Кітап бұрышында: өткен тақырыптар бойынша суреттерді қарау, сипаттау; ертегілерді есте жаңғырту, кейіпкерлердің сөздерін қайталау. Музыкалық аспаптармен ойындар. Балалардың өздері құрастырған ертегісін тыңдау. Логикалық ойындар. Еркін рөлдік ойындар. "Ұшады ұшпайды, өседі өспейді" театрландырылған ойын. Мақсаты: балалардың танымдық қабілетін дамыту. Барысы: педагог затты атайды, егер ол ұшса, балалар қолдарымен қанат қағуды көрсетеді; егер ол ұшпаса, олар қолдарын тізеге қояды. Егер ол өссе, олар қолдарын жоғары көтереді, егер өспесе, олар қолмен жабады.				
<b>Балалардың үйге қайтуы</b> (ата-аналарға кеңес)	Жаднама: "Балаға қандай ойыншықтар сатып алуға болады".	"Немерелерді тәрбиелеуге арналған бірнеше кеңестер" қабырға газеті.	"Баланың қозғалыс белсенділігін қалыптастырудағы отбасының рөлі" әңгімелесу.	Әңгіме жүргізу: "Бала танымын дамытудың маңыздылығы".	Ата-аналарға кеңес. "Демалысты қалай өнімді өткізуге болады?"

Тексерілді: Әдіскер

Білім беру ұйымы	№9 «Бәйтерек» бөбекжайы				
Топ/сынып	Ортаңғы топ				
Тобы, топтың реттік саны, атауы	«Гүлдер» ортаңғы тобы				
Балалардың жасы	3 жасар балалар				
Педагогтің аты-жөні	Кайырова Ж. Избасарова А.				
Жоспардың құрылу кезеңі	10.10-14.10.2022ж. II-апта				
Күн тәртібі	Дүйсенбі	Сейсенбі	Сәрсенбі	Бейсенбі	Жұма
Балаларды қабылдау	Таңғы сүзгі: балалардың терісін, дене қызуын, сыртқы келбетін тексеру. Балаларды жақсы көңіл күймен қарсы алу және оларға қолайлы жағдай жасау. Баланың көңіл күйін, оның жеке пікірін, қызығушылығын анықтау. <b>(сөйлеуді дамыту)</b>				
Ата-аналармен әңгімелесу, кеңес беру	Әңгімелесу: "Ата-ананың баланың балабақшадағы өтілген тақырыптары туралы хабарлар болуының маңызы", "Балаға күз туралы қарапайым тақпақтарды жаттату және жаттығуларды жасату", "Баланың қандай жеміске не көгөніске деген аллергиясы жөнінде".				
Балалардың дербес әрекеті (баяу қимылды ойындар, үстел үсті ойындары, бейнелеу әрекеті, кітаптар қарау және тағы басқа әрекеттер)	"Еңбекке баулу" Максаты. Ұйымдастырылған оқу қызметі кезінде оқу құралдарын тарату және оқу құралдарын орындарына жинау іскерліктерін дамыту.	"Еңбекке баулу" Максаты. Балаларды тамақ ішер кезде, табакна, қасықтарды қою, ішіп бөлгенде жинасу іскерліктерін жетілдіру.	"Еңбекке баулу" Максаты. Балабақшадағы арнайы жабдықтарды дұрыс пайдалану, қадірлеу, қайта орнына қоюға тәрбиелеу.	"Еңбекке баулу" Максаты. Балалардың балабақшадағы ойын бұрышындағы кезекшілікті атқару іскерліктерін жетілдіру.	"Еңбекке баулу" Максаты. Балаларға белгіленген тәртіп бойынша киініп-шешіну дағдыларын меңгерту.
	"Түрлі-түсті жолақтар" дидактикалық ойыны. Максаты: түстерді атауға, салыстыруға	"Суреттерді орналастыр" дидактикалық ойыны. Максаты: заттарды топтастыруға	Шаттық шеңбері Максаты. Балаларға эмоционалды жағымды көңіл-күй мен оқу қызметіне мотивациялық	"Тәулік бөліктері" дидактикалық ойыны. Максаты: тәулік бөліктері жайлы білімдерін бекіту;	"Күз" мезгілі туралы әңгімелесу. "Күз" мезгіліне байланысты сюжетті суреттерді қору. Педагогтің қойған

<p><b>Ұйымдастырылған іс-әрекетке дайындық</b></p>	<p><b>Шаттық шеңбері</b>          Мақсаты. Балаларға эмоционалды жағымды көңіл-күй мен оқу қызметіне мотивациялық дайындықты қалыптастыру, балаларға бір-бірімен сәлемдесуге мүмкіндік беру, ұжымда достыққа тәрбиелеу.          Бақыт толы шеңберге, Шаттық толы шеңберге          Қол ұстасып келдік біз, Жан достармыз енді біз.</p>	<p><b>"Қай қолымда көп?"</b>  <b>дидактикалық ойыны.</b>          Мақсаты: аз және көп заттарды ажыратуға, салыстыруға жаттықтыру; ойлау қабілеттерін дамыту.</p>	<p><b>"Көп және біреу"</b>  <b>дидактикалық ойыны.</b>          Мақсаты: көп және біреу қатынастарын білуге үйрету; заттардың тең, тең емес топтарын салыстыру.</p>	<p><b>"Суреттерді орналастыр"</b>  <b>дидактикалық ойыны.</b>          Мақсаты: заттарды топтастыруға жаттықтыру, өз бетінше тапсырманы орындауға дағдыландыру, ойлау қабілетін дамыту.</p>	<p><b>"Танып ал да, атын ата"</b> дидактикалық ойыны.          Мақсаты: заттың түр-түсін, пішінін, атын атауға жаттықтыру; сөздік қорын молайту; ойлау қабілетін дамыту.</p>
<p><b>Білім беру ұйымының кестесі бойынша ұйымдастырылған іс-әрекет</b></p>	<p><b>1. Дене шынықтыру</b>          Маман жоспарымен  <b>2.(Математика негіздерінен ойын-жаттығу)</b>          "Сан алуан жапырақтар"          Мақсаты. Балалардың "көп", "біреу", "бірде-біреуі жоқ" деген ұғымдарды ажырату дағдыларын жетілдіру; заттарды бір қатарға, реті бойынша, бір бағытта солдан оңға қарай оң қолымен орналастыру дағдыларын қалыптастыру; қолдың ұсақ моторикасын, көз</p>	<p><b>1.(Құрастырудан ойын-жаттығу)</b>          "Сары жапырақтар жерге түсті".          Мақсаты. Балаларды құрастыруға икемді қағазды жұмарлау, бүктемелеу, жыртып алу амалдарымен қасиеттерімен таныстыру; қағазды жыртып алып, қолдағы кескінді белгілі пішінге, жапыраққа, ұқсатуға үйрету; күз мезгілі жөнінде ұғымдарды кеңейту, жапырақтардың</p>	<p><b>1.(Көркем әдебиеттен ойын жаттығу)</b>          "Әлемге саяхат"          театрландырылған ойын.          Мақсаты: өз мінез-құлқын ақтай білу, сенімі мен қиялын дамыту, балалардың білімін дамыту.          Барысы: балаларға әлем бойынша саяхаттау ұсынылады. Олар өздерінің жолдары қайда жатқанын анықтауы керек - шөл арқылы, тау соқпағымен, батпақ</p>	<p><b>1. Дене шынықтыру</b>          Маман жоспарымен  <b>2.(Сөйлеуді дамытудан ойын-жаттығу)</b>          "Қызыл сары, сап-сары.. атты тапқакты жаттау. Дауысты [ұ], [ү] дыбыстары."          Мақсаты. Балаларға күзгі құбылыстың бірі, жапырақтардың түсуі жөнінде мағлұмат беру, ересектің соңынан</p>	<p><b>1.Қазақ тілі</b>          Қарапайым сөйлемдерді құруды үйрену.  <b>2.(Қоршаған ортамен таныстырудан ойын-жаттығу)</b>          "Аула сыпырушы".          Мақсаты. Балаларды аула сыпырушының жұмысымен таныстыру; аула сыпырушының атқаратын жұмысының ерекшелігі мен еңбек нәтижесінің маңызы туралы түсініктерін кеңейту.          Дидактикалық ойын: "Аула сыпырушының</p>

	<p>өлшемін, зейінді, есте сақтау қабілетін, жағымды эмоцияларды дамыту. Дамыту жаттығуы. "Жапырақпен ойнайық".</p>	<p>сарғайып түсуі жөніндегі түсініктерді анықтау. Құрылыс нәтижесімен ойнату.</p> <p><b>2.(Көркем әдебиет ойын жаттығу)</b> "Әлемге саяхат" театрландырылған ойын. Мақсаты: өз мінез-құлқын ақтай білу, сенімі мен қиялын дамыту, балалардың білімін дамыту. Барысы: балаларға әлем бойынша саяхаттау ұсынылады. Олар өздерінің жолдары қайда жатқанын анықтауы керек - шөл арқылы, тау соқпағымен, батпақ арқылы, орман, джунгли арқылы, кемемен мұхиттың арғы жағынан және мінез-құлқын соған сәйкес өзгертуі керек.</p> <p><b>3.Дене шынықтыру</b> Маман жоспарымен</p>	<p>арқылы, орман, джунгли арқылы, кемемен мұхиттың арғы жағынан және мінез-құлқын соған сәйкес өзгертуі керек.</p> <p><b>2.Сурет салу</b> Маман жоспарымен</p>	<p>күз туралы көркем сөзді қайталап, жаттауға үйрету. Сөздік жаттығу. "Күздің бояулары".</p> <p><b>3.Музыка</b> Маман жоспарымен</p>	<p>құралдарын тап".</p>
<p><b>2 – таңғы ас</b></p>	<p>Алдына қойған асқа назар аударту; дастархан басында отыру мәдениеті, тамақтану мәдениетіне баулуға бағытталған жеке-дара жұмыс; этикет ережелері. <b>(мәдени-гигиеналық дағдылар, сөйлеуді дамыту, көркем сөзді қайталау)</b></p>				

<p><b>Серуенге дайындық</b></p>	<p>Балаларды өз киімдерін тануға, атауға, өз шкафын таңбалауыш арқылы табуға үйрету. <b>(мәдени-гигиеналық дағдылар, дербес әрекет)</b></p>				
<p><b>Серуен</b></p>	<p><b>Құстарды бақылау.</b>          Мақсаты: көлеміне, қозғалу тәсілдеріне назар аударып, әртүрлі құстардың сыртқы түрінің айырмашылығын таба білуге үйрету.          Ересек адамдармен орындалатын қарапайым еңбек тапсырмалары (қураған жапырақтарды бір ортаға жинау).          Мақсаты: топта жұмыс істеуге үйрету, ересектерге көмек көрсету.  <b>Қимыл-қозғалыс ойындары: “Құстар мен мысық” (2-3 рет ойнатылады).</b>          Мақсаты: балалардың денсаулыққа, ойынға деген құштарлықтарын дамыту, балалардың дене қимылдарын, бұлшық еттерін жетілдіру, ойын арқылы көңіл-күйлерін көтеру; ептілікке, шапшаңдыққа, қызыға ойнауға баулу, ойынға деген қызығушылықтарын, белсенділіктерін арттыру; балаларды салауатты өмір</p>	<p><b>Сауысқанды бақылау.</b>          Мақсаты: сауысқанның пайда болуы, оған тән ерекшеліктер туралы түсініктерін қалыптастыру; қыстайтын құстарға қамқорлық жасауға тәрбиелеу.          Ересек адамдармен орындалатын қарапайым еңбек тапсырмалары (күзгі жапырақтарды жинау).          Мақсаты: жұмыс тапсырмаларын ықыласпен орындауға үйрету.  <b>Қимыл-қозғалыс ойындары: "Қарға мен ит", "Допты ұста".</b>          Мақсаты: құстардың қимылдары мен дыбыстарына еліктеуге үйрету; допты екі қолмен ұстау іскерліктерін жетілдіру.</p>	<p><b>Ауа-райын бақылау.</b>          Мақсаты: маусымдық өзгерістер туралы түсініктерді қалыптастыруды жалғастыру; бақылауды дамыту, талдауға, қорытынды жасауға үйрету.          Ересек адамдармен орындалатын қарапайым еңбек тапсырмалары (жемшашарды ілуге көмектесу).          Мақсаты: құстарға қамқорлық жасауға деген ықыласты тәрбиелеу.  <b>Қимыл-қозғалыс ойындары: "Жылқы", "Мысық пен тышқан".</b>          Мақсаты: шашыраңқы жүгіруге, тепе-теңдікті сақтауға үйрету.</p>	<p><b>Шетенді бақылау.</b>          Мақсаты: шетеннің суық мезгілде жануарлар мен құстарға тигізетін пайдасы туралы білімдерін бекіту.          Ересек адамдармен орындалатын қарапайым еңбек тапсырмалары (учаскедегі тастарды жинау).          Мақсаты: тазалықты байқау қабілетін қалыптастыру.  <b>Қимыл-қозғалыс ойындары: "Ұшақтар", "Торғайлар мен мысық".</b>          Мақсаты: педагогтің белгісі бойынша қимылдарды тез орындауға және көрсетілген бағытта жүгіруге</p>	<p><b>Жүргізушілердің еңбегін бақылау.</b>          Мақсаты: балалардың жүргізуші жұмысы туралы түсініктерін қалыптастыруды жалғастыру; ересектердің жұмысына деген қызығушылық пен құрметке тәрбиелеу.          Ересек адамдармен орындалатын қарапайым еңбек тапсырмалары (учаскедегі тастарды жинау).          Мақсаты: тазалықты байқау қабілетін қалыптастыру.  <b>Қимыл-қозғалыс ойындары: "Жүргізушілерміз", "Жапырақтар".</b>          Мақсаты: балалардың физикалық белсенділігін дамытуды жалғастыру; ойын әрекеттерінде ересектер еңбегі туралы білімді көрсетуге деген ұмтылысты ынталандыру.  <b>Өзіндік еркін ойын әрекеттері,</b></p>



	салтына тәрбиелеу. <b>Өзіндік еркін ойын әрекеттері, далаға алып шығатын материалдармен ойындар.</b> Мақсаты: қызығушылықтары бойынша ойын таңдау мүмкіндігін қамтамасыз ету және өз құрдастарымен қарым-қатынасқа түсе білуін қалыптастыру.	<b>Өзіндік еркін ойын әрекеттері, қозғалыстарды дамыту.</b> Мақсаты: тепе-теңдікті сақтауға, бір аяқта, қолды белге қойып тұруға үйрету.	<b>Өзіндік еркін ойын әрекеттері, далаға алып шығатын материалдармен ойындар.</b> Мақсаты: қызығушылықтары бойынша ойын таңдау мүмкіндігін қамтамасыз ету және өз құрдастарымен қарым-қатынасқа түсе білуін қалыптастыру.	үйрету. <b>Өзіндік еркін ойын әрекеттері: "Себетке дәл лақтыр".</b> Мақсаты: дәлдікті дамыту.	<b>қозғалыстарды дамыту.</b> Мақсаты: қозғалыс дағдыларын жетілдіру.
<b>Серуеннен оралу</b>	Балаларды киімдерін жүйелі түрде шешуге дағдыландыру, шкаф сөрелеріне киімдерін орналастыру, қолдарын жуу. <b>(мәдени-гигиеналық дағдылар, дербес әрекет)</b>				
<b>Түскі ас</b>	Алдына қойған асқа назар аударту; дастархан басында отыру мәдениеті, тамақтану мәдениетіне баулуға бағытталған жеке-дара жұмыс; этикет ережелері. <b>(мәдени-гигиеналық дағдылар, сөйлеуді дамыту, көркем сөзді қайталау)</b>				
<b>Күндізгі ұйқы</b>	Балалардың тыныш ұйықтауына жайлы жағдай туғызу. <b>(мәдени-гигиеналық дағдылар, дербес әрекет)</b>				
<b>Бірте-бірте тұрғызу, сауықтыру шаралары</b>	Ауыр тастар көтеру. Алақанды жұмып, қолды жартылай көтеріп-түсіру; Жалпақтабандықтың алдын алу мақсатында денсаулық жолдарымен жүру; Алған білімдерін бекітіп, мәдени-гигиеналық дағдыларын орындау. <b>(мәдени-гигиеналық дағдылар, дербес әрекет)</b>				
<b>Бесін ас</b>	Алдына қойған асқа назар аударту; дастарқан басында отыру мәдениеті, тамақтану мәдениетіне баулуға бағытталған жеке-дара жұмыс; этикет ережелері. <b>(мәдени-гигиеналық дағдылар, дербес әрекет)</b>				
<b>Балалардың дербес әрекеті</b> (баяу қимылды ойындар, үстел үсті ойындары, бейнелеу әрекеті, кітаптар қарау және тағы басқа әрекеттер)	<b>Вариативті компонент/Шығармашылық</b> "Жапырақтар түсіп жатыр". Мақсаты. Балалардың күз мезгілінде жапырақтардың түсуі туралы ұғымдарын	<b>"Ұшады ұшпайды, өседі өспейді"</b> <b>театрландырылған ойын.</b> Мақсаты: балалардың танымдық қабілетін дамыту. Барысы: педагог	<b>"Күлкілі маймылдар"</b> <b>театрландырылған ойын.</b> Мақсаты: зейінді, бақылауды, реакция жылдамдығын дамыту.	<b>Құрастырудан ойын-жаттығу.</b> "Сары жапырақтар жерге түсті". Мақсаты. Балаларды құрастыруға икемді қағазды	<b>"Құмырсқалар"</b> <b>ритмопластика.</b> Мақсаты: кеңістікті бағдарлай алу қабілеттерін жетілдіру, зейінді жаттықтыру. Барысы: педагогтің шапалағымен балалар

	<p>кеңейту; түрлі-түсті жапырақтар жөнінде түсінік беру; ермексаздан түрлі-түсті жапырақтарды жасау икемділіктерін жетілдіру.</p> <p>"Жапырақтар ұшты"саусақ жаттығуы.</p> <p><b>"Торғайлар мен қарғалар" театрландырылған ойын.</b></p> <p>Мақсаты: зейінді, төзімділікті, ептілікті дамыту.</p> <p>Барысы: балалар екі топқа бөлінеді: "Торғайлар" және "Қарғалар"; содан кейін бір-біріне арқаларымен екі қатарда тұрады. Педагог атаған топ ұстап алады; аты аталмаған топ - "үйлерге" қашады (орындықтарда немесе белгілі бір сызыққа дейін). Педагог баяу сөйлейді: «Қар... - ға ... -лар...». Осы сәтте екі топ қашып кетуге дайын болады.</p> <p>Қарапайым нұсқа: педагог атаған топ алақандарымен шапалақтайды, ал екінші топ орындарында қалады.</p>	<p>затты атайды, егер ол ұшса, балалар қолдарымен қанат қағуды көрсетеді; егер ол ұшпаса, олар қолдарын тізеге қояды. Егер ол өссе, олар қолдарын жоғары көтереді, егер өспесе, олар қолмен жабады.</p>	<p>Барысы: балалар шашыраңқы тұрады - бұл маймылдар. Олардың алдында бала - хайуанаттар бағына келуші, ол әртүрлі қимылдар мен қимылдарды орындайды. "Маймылдар", баланың іс-әрекеттерін қайталайды.</p>	<p>жұмарлау, бүктемелеу, жыртып алу амалдарымен, қасиеттерімен таныстыру; қағазды жыртып алып, қолдағы кескінді белгілі пішінге, жапыраққа, ұқсатуға үйрету; күз мезгілі жөнінде ұғымдарды кеңейту, жапырақтардың сарғайып түсуі жөніндегі түсініктерді анықтау. Құрылыс нәтижесімен ойнату.</p> <p><b>"Әлемге саяхат" театрландырылған ойын.</b></p> <p>Мақсаты: өз мінез-құлқын ақтай білу, сенімі мен қиялын дамыту, балалардың білімін дамыту.</p> <p>Барысы: балаларға</p>	<p>залдың айналасында ретсіз қозғала бастайды, басқа балалармен соқтығыспай және үнемі бос кеңістікті толтыруға тырысады.</p>
--	--	---	--	---	---

				әлем бойынша саяхаттау ұсынылады. Олар өздерінің жолдары қайда жатқанын анықтауы керек - шөл арқылы, тау соқпағымен, батпақ арқылы, орман, джунгли арқылы, кемемен мұхиттың арғы жағынан және мінез-құлқын соған сәйкес өзгертуі керек.	
<b>Балалармен жеке жұмыс</b>	<p><b>"Күз" тақпағын жаттау.</b>  Мақсаты. Бала тілін жаттықтыру. Әртүрлі өлең, тақпақтарды айтқызу.  "Күз" (Тұрдыбек Досанов)  Ұшырды жапырақты жел екпіні,  Ол, сірә, көрді дейсің елеп кімді.  Жоғалтқан ойыншығын жас баладай,  Мұнайып үй артында терек тұрды.</p>	<p><b>"Жау, жау, жаңбыр!" тақпағын жаттау.</b>  Мақсаты. Бала тілін жаттықтыру. Әртүрлі өлең, тақпақтарды айтқызу.  "Жау, жау, жаңбыр!" (Шәмил Мұхаметжанов)  Жау, жау, жаңбыр, селдетіп,  Күткеніміз сен едің.  Жас егін де ержетіп,  Желкілдетсін желегін.</p> <p>Жау, жау, жаңбыр, тағы да,  Дала, тауға көрік бер.  Менің еккен бағымда</p>	<p><b>"Өз үйінді тап" дидактикалық ойыны.</b>  Мақсаты: өз қаласы туралы, ондағы үйдің орны, әртүрлі ғимараттар туралы білімді қалыптастыру;  балалардың зейінділігін, байқағыштығын, бірнеше адамның арасынан өз үйін таба білу қабілетін дамыту; балалардың логикалық ойлау қабілетін дамыту, сөйлеу қабілеті; балалардың туған</p>	<p><b>"Суреттерді орналастыр" дидактикалық ойыны.</b>  Мақсаты: заттарды топтастыруға жаттықтыру, өз бетінше тапсырманы орындауға дағдыландыру, ойлау қабілетін дамыту.</p>	<p><b>Жыл мезгілі жайлы әңгімелесу.</b>  Мақсаты: қарапайым сұрақтарға толық жауап беру іскерліктерін жетілдіру.</p>

		Өссін жүзім, өріктер.	жеріне деген қызығушылығын арттыру. Барысы: балаларға бірнеше ғимараттан тұратын суреттер ұсынылады, олар өз үйлерін тауып, жауап іздеуі керек.		
<b>Серуенге дайындық</b>	Балаларды серуенге ынталандыру; серуенге ойын жабдықтарын іріктеу; балалармен жеке әңгімелесулер; шалбарын, бас киімі мен бәтеңкесін реттілікпен киюін қадағалау. <b>(мәдени-гигиеналық дағдылар, дербес әрекет)</b>				
<b>Серуен</b>	Серуенге деген қызығушылықтарын ояту. Қимыл-қозғалыс ойындары: "Шарларды домалату", "Допты қақпаға түсіру" (3-4 рет ойнатылады). <b>(мәдени-гигиеналық дағдылар, дербес әрекет)</b>				
<b>Серуеннен оралу</b>	Өз шкафын белгі бойынша тауып алуға, өз киімін өздігімен шешуге, өз қажеттері жайында айтуға машықтандыру. <b>(мәдени-гигиеналық дағдылар, дербес әрекет)</b>				
<b>Кешкі ас</b>	Тағамның атауын есте сақтауға, тағамды ішу рәсімін жақсы ниетпен қабылдауға бейімдеу. "Кешкі асты таза ішуге, әдепті бала болуды үйренеміз". <b>(мәдени-гигиеналық дағдылар, сөйлеуді дамыту, көркем сөзді қайталау)</b>				
<b>Балалардың дербес әрекеті</b> (баяу қимылды ойындар, үстел үсті ойындары, бейнелеу әрекеті, кітаптар қарау және тағы басқа әрекеттер)	<p>Кітап бұрышында: өткен тақырыптар бойынша суреттерді қарау, сипаттау; ертегілерді есте жаңғырту, кейіпкерлердің сөздерін қайталау.</p> <p>Музыкалық аспаптармен ойындар.</p> <p>Балалардың өздері құрастырған ертегісін тыңдау.</p> <p>Логикалық ойындар.</p> <p>Еркін рөлдік ойындар.</p> <p><b>"Әлемге саяхат" театрландырылған ойын.</b></p> <p>Мақсаты: өз мінез-құлқын ақтай білу, сенімі мен қиялын дамыту, балалардың білімін дамыту.</p> <p>Барысы: балаларға әлем бойынша саяхаттау ұсынылады. Олар өздерінің жолдары қайда жатқанын анықтауы керек - шөл арқылы, тау соқпағымен, батпақ арқылы, орман, джунгли арқылы, кемемен мұхиттың арғы жағынан және мінез-құлқын соған сәйкес өзгертуі керек.</p> <p><b>(мәдени-гигиеналық дағдылар, сөйлеуді дамыту, көркем сөзді қайталау)</b></p>				
<b>Балалардың үйге қайтуы</b> (ата-аналарға кеңес)	Жаднама: "Балаға қандай ойыншықтар сатып алуға болады".	"Немерелерді тәрбиелеуге арналған бірнеше кеңестер" қабырға газеті.	"Баланың қозғалыс белсенділігін қалыптастырудағы отбасының рөлі" әңгімелесу.	Әңгіме жүргізу: "Бала танымын дамытудың маңыздылығы".	Ата-аналарға кеңес. "Демалысты қалай өнімді өткізуге болады?"

Тексерілді: Әдікер

Білім беру ұйымы	№9 «Бәйтерек» бөбекжайы				
Топ/сынып	Ортаңғы топ				
Тобы, топтың реттік саны, атауы	«Гүлдер» ортаңғы тобы				
Балалардың жасы	3 жасар балалар				
Педагогтің аты-жөні	Кайырова Ж. Избасарова А.				
Жоспардың құрылу кезеңі	17.10-21.10.2022ж. Ш-апта				
Күн тәртібі	Дүйсенбі	Сейсенбі	Сәрсенбі	Бейсенбі	Жұма
Балаларды қабылдау	Таңғы сүзгі: балалардың терісін, дене қызуын, сыртқы келбетін тексеру. Балаларды жақсы көңіл күймен қарсы алу және оларға қолайлы жағдай жасау. Баланың көңіл күйін, оның жеке пікірін, қызығушылығын анықтау. <b>(сөйлеуді дамыту)</b>				
Ата-аналармен әңгімелесу, кеңес беру	"Демалыс күнін балаңызбен қалай өткізуге болады?" тақырыбында әңгімелесу.				
Балалардың дербес әрекеті (баяу қимылды ойындар, үстел үсті ойындары, бейнелеу әрекеті, кітаптар қарау және тағы басқа әрекеттер)	"Еңбекке баулу" Максаты. Балаларды топ бөлмесінде реттілікті сақтауға үйрету: ойыншықтарды, құрылыс материалдарын өздігінен орнына жинау, оларды сындырмау.	"Еңбекке баулу" Максаты. Балаларға балалар еңбегін әңгімелеп беру; кезекшілерді өз істеріне дұрыс үйретіп, тостағанды тұтқасынан, нан салуға арналған ыдысты екі қолымен ұстауды т.б. естеріне салып отыру.	"Еңбекке баулу" Максаты. Балалар белгіленген рет бойынша киініп-шешіну дағдыларын меңгеруге бәтеңкесінің бауын байлау, түймелерін салу, киімдерін іліп немесе ұқыптылықпен бүктеп қоюға, үлкендердің көмегімен киімін дер кезінде ретке	"Еңбекке баулу" Максаты. Үстел үстіне ыдыс-аяқтарды, нан салатын ыдысты, шыны-аяқтарды, шұңғыл табакты, майлық салатын ыдыстарды, тамақ ішу жабдықтарын: қасық, шанышқы, пышақты қойып шығу іскерліктерін дамыту.	"Еңбекке баулу" Максаты. Үйді өздігінен тазалай білуін, табиғат мүйісіндегі мекендеушілерді күте білуін қалыптастыру.

<p><b>Ұйымдастырылған іс-әрекетке дайындық</b></p>	<p><b>"Қандай шырын?"</b> дидактикалық ойыны.          Мақсаты: жемістерді ажырату және атау қабілетін жетілдіру, сын есімдерді құруға үйрету, ауызша сөйлеуді, зейінді, есте сақтауды дамыту.          Барысы: балалар кезекпен себеттен суреттерді алады, суреттегі жемістерді атайды және осы жемістен алынған шырын қалай аталатынын айтады.          Мысалы: "Бұл алма - алма шырыны".</p>	<p><b>"Жапырақ қай ағаштан шыққан?"</b> дидактикалық ойыны.          Мақсаты: ағаштарды діндері мен жапырақтары бойынша ажырату қабілетін жетілдіру, зейінін, байқағыштығын, есте сақтауын, қиялын дамыту.          Барысы: балалардың алдында жапырақтардың суреттері тұрады. Балалар әр жапырақтың қай ағаштан екенін табады және сол ағаштың үстіне(бетіне) жапсырып қояды.</p>	<p><b>"Күз" дидактикалық ойыны.</b>          Мақсаты: күз мезгілі туралы білімдерін кеңейту; тақырып бойынша сөздік қорларын молайту.          Барысы: үстелде әртүрлі маусымдық құбылыстардың аралас суреттер (қар жауады, гүлденген шалғын, күзгі орман, құстар және т.б.) қойылған. Бала күзгі құбылыстарды ғана бейнелейтін суреттерді таңдайды және оларды атайды.          Мысал: күн бұлттың артына жасырынып жатыр, жаңбыр жауып тұр және т.б.</p>	<p><b>"Күзгі жапырақтар"</b> дидактикалық ойыны.          Мақсаты: сөздікті "күз", "ағаштар" сөздерімен толықтыру; есімдерді дұрыс қолдана білуге үйрету.          Барысы: баланың алдында үлкен карточкалар бар. Кішкентайлары жақын жерде жинақталған. Ол бір кішкентай карточканы алып, қай ағаштың қай жапырағында болғанын анықтайды: "Бұл үйеңкі жапырағы", т.б., Содан кейін үлкен карточкадан сол жапырақты іздейді де, оған кішкене жапырақты қояды.</p>	<p><b>"Қай көгөністі жіберіп алдық?"</b> дидактикалық ойыны.          Мақсаты: тақырып бойынша сөздік қорын белсендіру, зейіні мен визуалды есте сақтауын дамыту.          Барысы: ересек бала қоянды көрсетіп, оның бүгінгі туған күні екенін түсіндіреді. Қонақтар келіп көптеген сыйлықтар әкелді. Ересек адам қоянның алдына көгөністер-сыйлықтар қояды, оларды қатарға қояды. Бір көгөністі атамайды. Бала қай көгөніс жетпейді, соны атайды.</p>
<p><b>Білім беру ұйымының кестесі</b></p>	<p><b>1.Дене шынықтыру</b>          Маман жоспарымен</p>	<p><b>1.(Көркем әдебиеттен ойын-жаттығу)</b></p>	<p><b>1.(Көркем әдебиеттен ойын-жаттығу)</b>          "Күз келді".</p>	<p><b>1.Дене шынықтыру</b>          Маман жоспарымен</p>	<p><b>1.Қазақ тілі</b>          қарапайым сөйлемдерді құруды үйрену.</p>

<p><b>бойынша ұйымдастырылған іс-әрекет</b></p>	<p><b>2.(Математика негіздерінен ойын-жаттығу)</b>  "Күзгі қоректер".  Мақсаты.  Балалардың "оң жақ", "сол жақ", "көп", "біреу" деген ұғымдарды ажырату дағдыларын қалыптастыру, педагогтің нұсқауы бойынша заттарды жазықтықта орналастыру іскерлігін жетілдіру; қолдың ұсақ моторикасын, зейінді, ақыл-ойды, есте сақтау, қабылдау қабілетін дамыту.  Үстел басындағы дамыту жаттығуы.  "Тышқан мен тиінді қоректендірейік".</p>	<p>"Сыңарын тап" дидактикалық ойыны.  Мақсаты: балалардың пішіндері туралы түсініктерін кеңейту.  Байқампаздыққа және шапшаңдыққа үйрету. Ойынға қызығушылықтарын арттыру. Тазалыққа, ұқыптылыққа тәрбиелеу.</p> <p><b>2.Мүсіндеу</b>  Маман жоспарымен</p> <p><b>3.Дене шынықтыру</b>  Маман жоспарымен</p>	<p>Мақсаты. Балаларды "Күз келді" өлеңінің мазмұнымен таныстыра отырып, тақпақты мұқият тыңдауға үйрету; тақпақтың жатқа айтатын сөздерін есте сақтап, қайталауға жаттықтыру; тақпақтағы күз мезгілін көркем сөзбен әдемі өрнектеген жолдарына балалардың назарын аударып, мәнін түсіндіру; күз туралы түсінік беру.  "Күз кереметтерін тап" ойыны.</p> <p><b>2.Сурет салу</b>  Маман жоспарымен</p>	<p><b>2.Сөйлеуді дамытудан ойын-жаттығу.</b>  "Жеміс-көгөніс" дидактикалық ойыны.  Мақсаты.  Балалардың күз сыйлары туралы, көгөністер мен жемістердің өсу ерекшеліктері мен орындары туралы, білімдер аясын кеңейту.  Дидактикалық ойын: "Жеміс-көгөніс".</p> <p><b>3.Музыка</b>  Маман жоспарымен</p>	<p><b>2.Қоршаған ортамен таныстырудан ойын-жаттығу.</b>  "Себеттегі жемістер".  Мақсаты. Балаларды жемістің бірнеше түрімен таныстыра отырып, оларды өсіру тәсілдері туралы түсініктерін кеңейту; жемістер жайлы түсініктерін жүйелендіруде қарапайым зерттеу жұмыстарымен айналысу қабілетін қалыптастыру; күз сыйының мәнін ашу.  "Дәмінен таны" дидактикалық ойыны.</p>
<p><b>2 – таңғы ас</b></p>	<p>Алдына қойған асқа назар аударту; дастарқан басында отыру мәдениеті, тамақтану мәдениетіне баулуға бағытталған жеке-дара жұмыс; этикет ережелері. <b>(мәдени-гигиеналық дағдылар, дербес әрекет)</b></p>				
<p><b>Серуенге дайындық</b></p>	<p>Балаларды өз киімдерін тануға, атауға, өз шкафын таңбалауыш арқылы табуға үйрету. <b>(мәдени-гигиеналық дағдылар, дербес әрекет)</b></p>				
<p><b>Серуен</b></p>	<p><b>Пошташының жұмысын бақылау.</b>  Мақсаты:  табиғаттағы</p>	<p><b>Аула сыпырушының жұмысын бақылау.</b>  Мақсаты:</p>	<p><b>Сауысқанды бақылау.</b>  Мақсаты: күздің басындағы құстардың</p>	<p><b>Күзгі жаңбырды бақылау.</b>  Мақсаты:  табиғаттағы</p>	<p><b>Мысықты бақылау.</b>  Мақсаты: мысыққа тән ерекшеліктер туралы білімдерін кеңейту.</p>

	<p>маусымдық өзгерістер туралы білімдерін бекіту; пошташының жұмысы туралы түсініктерін қалыптастыру; ересектердің жұмысына деген қызығушылық пен құрметке тәрбиелеу. <b>Ересек адамдармен орындалатын қарапайым еңбек тапсырмалары (қоқыстарды нақты жерге жинау).</b> Мақсаты: бірлесіп жұмыс істеуге, істі жалпы күш-жігермен орындауға қол жеткізуге үйрету. <b>Қимыл-қозғалыс ойындары: "Жапырақтың түсуі", "Мен атаған затқа жүгір".</b> Мақсаты: бір-біріне соқтығыспай жүгіруді үйрену; педагогтің белгісі бойынша тез жүгіруге үйрету; ағаштардың атауын</p>	<p>сыпырушының жұмысын бақылауды жалғастыру; сөздік қорын байыту арқылы сөйлеу тілінің дамуына үлес қосу; сыпырушының жұмысына деген қызығушылық пен құрметке тәрбиелеу. <b>Ересек адамдармен орындалатын қарапайым еңбек тапсырмалары (белгілі жерге қоқыс жинау).</b> Мақсаты: қоқысты белгілі бір жерде жинау қабілетін дамыту. <b>Қимыл-қозғалыс ойындары: "Құстар мен жаңбыр".</b> Мақсаты: ойын кезінде өзара әрекеттесу қабілеттерін дамыту; <b>Өзіндік еркін ойын әрекеттері, қозғалыстарды дамыту.</b> Мақсаты: кеңістіктегі және уақыттағы бағдарды жақсарту.</p>	<p>тіршілігі туралы білімдерін байыту. <b>Ересек адамдармен орындалатын қарапайым еңбек тапсырмалары (қоқысты белгілі жерге жинау).</b> Мақсаты: балаларды тырнауыш және сыпырғышпен жұмыс істеуге үйрету, өз жұмысының нәтижесін көру. <b>Қимыл-қозғалыс ойындары: "Құстар мен жаңбыр".</b> Мақсаты: әртүрлі бағытта жүгіруді үйрену. <b>Өзіндік еркін ойын әрекеттері, қозғалыстарды дамыту, шеңбер бойымен жүгіріп, белгіге тоқтауға үйрету.</b></p>	<p>маусымдық өзгерістер туралы түсініктер қалыптастыруды жалғастыру. <b>Ересек адамдармен орындалатын қарапайым еңбек тапсырмалары (құлаған жапырақтарды жинау)</b> Мақсаты: еңбексүйгіштікке, еңбек етуге деген құштарлыққа тәрбиелеу. <b>Қимыл-қозғалыс ойындары: "Жоғары қарай секіру", "Шеңбер бойымен".</b> Мақсаты: белгі бойынша жылдам әрекет етуді үйрену; жолдастыққа тәрбиелеу. <b>Өзіндік еркін ойын әрекеттері: "Батыл балалар" ойыны.</b> Мақсаты: жылдам жүгіру жаттығулары, ептілікті дамыту.</p>	<p><b>Ересек адамдармен орындалатын қарапайым еңбек тапсырмалары (сүрлеу жолды сыпыру).</b> Мақсаты: еңбексүйгіштікке тәрбиелеу. <b>Қимыл-қозғалыс ойындары: "Мысық пен тышқан".</b> Мақсаты: кеңістікті бағдарлау іскерліктерін дамыту. <b>Өзіндік еркін ойын әрекеттері, алға қарай екі аяқпен секіру дағдыларын бекіту.</b></p>
--	---	---	---	---	--



	бекіту. <b>Өзіндік еркін ойын әрекеттері, қозғалыстарды дамыту.</b> Мақсаты: серуендеуден эмоционалды көңіл-күй қалыптастыру.				
<b>Серуеннен оралу</b>	Балаларды киімдерін жүйелі шешінуге дағдыландыру, шкаф сөрелеріне киімдерін орналастыру, қолдарын жуу. ( <b>мәдени-гигиеналық дағдылар, дербес әрекет</b> )				
<b>Түскі ас</b>	Алдына қойған асқа назар аударту; шанышқыны саусақпен және ортаңғы саусақтармен ұстау қабілетін жақсарту үшін, жоғарғы бөлігін сұқ саусақтармен ұстай отырып, қолдарындағы шанышқының орнын өзгертпестен, тек қолды сәл айналдыру іскерліктеріне үйрету. ( <b>мәдени-гигиеналық дағдылар, сөйлеуді дамыту, көркем сөзді қайталау</b> )				
<b>Күндізгі ұйқы</b>	Балалардың тыныш ұйықтауына жағымды жағдай туғызу; ( <b>мәдени-гигиеналық дағдылар, дербес әрекет</b> )				
<b>Бірте-бірте тұрғызу, сауықтыру шаралары</b>	Шаңғы жаттығуы; (екі аяқты тізеге бүгіп, кезекпен созып-жинау, табанды төсек үстіне үйкеу). Жалпақтабандықтың алдын алу мақсатында денсаулық жолдарымен жүру. Алған білімдерін бекітіп, мәдени-гигиеналық дағдыларын орындау. ( <b>мәдени-гигиеналық дағдылар, дербес әрекет</b> )				
<b>Бесін ас</b>	Алдына қойған асқа назар аударту; дастарқан басында отыру мәдениеті, тамақтану мәдениетіне баулуға бағытталған жеке-дара жұмыс; этикет ережелері. ( <b>мәдени-гигиеналық дағдылар, дербес әрекет</b> )				
<b>Балалардың дербес әрекеті</b> (баяу қимылды ойындар, үстел үсті ойындары, бейнелеу әрекеті, кітаптар қарау және тағы басқа әрекеттер)	<b>Көркем әдебиеттен ойын-жаттығу.</b> "Күз келді". Мақсаты. Балаларды "Күз келді" өлеңінің мазмұнымен таныстыра отырып, тақпақты мұқият тыңдауға үйрету; тақпақтың жатқа айтатын сөздерін есте сақтап, қайталауға жаттықтыру;	<b>"Нені қайдан алуға болады?"</b> <b>дидактикалық ойыны.</b> Мақсаты: адамға қажетті заттарды тани, талдай білуге, нені қайдан алуға болатынын үйрету, сөздік қорларын байыту.	<b>"Ненің төлі жоқ?"</b> <b>дидактикалық ойыны.</b> Мақсаты: үй жануарларын ажырата білуге, олардың төлдерін ажырата білуге, жануарларды күте білуге, қамқорлыққа ала білуге тәрбиелеу.	<b>Вариативті компонент/Әлеумет "Жеміс-көгөніс дүкені" ойыны.</b> Мақсаты. Балаларды жемістер мен көгөністер дүкеніндегі сатушының қызметімен таныстыру; жемістер мен көгөністердің атауларын жатқа айта білу қабілетін	<b>"Кім тез жинайды?"</b> <b>дидактикалық ойыны.</b> Мақсаты: көкөністер мен жемістерді айыра білуге, топқа бөле білуге, шапшаңдыққа баулу; тәрбиешіні тыңдай білуге тәрбиелеу.

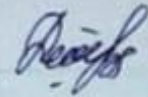
	<p>тақпақтағы күз мезгілін көркем сөзбен әдемі өрнектеген жолдарына балалардың назарын аударып, мәнін түсіндіру; күз туралы түсінік беру.</p> <p>"Күз кереметтерін тап" ойыны.</p> <p><b>"Ойыншықты тап" дидактикалық ойыны.</b></p> <p>Мақсаты: кеңістікті бағдарлай білуге үйрету.</p>			<p>қалыптастыру; жемістер мен көгөністерді пайдаланар алдында тазалық ережелерін сақтауға үйрету; сатушы және тауар сатып алушы қарым-қатынасының ерекшеліктері мен теңге туралы ұғымдарын кеңейту.</p> <p>"Жемістер мен көгөністер дүкені" ойыны.</p>	
<p><b>Балалармен жеке жұмыс</b></p>	<p><b>Күзгі табиғат құбылыстарының ерекшеліктері туралы әңгімелесу.</b></p> <p>Мақсаты. Күзгі табиғат құбылыстарының ерекшеліктері туралы әңгімелесу. Бала тілін жаттықтыру. Өртүрлі өлең, тақпақтарды айтқызу.</p> <p>"Жаңбыр" (Рамазан Тышқанбаев)</p> <p>Бұлттар, Тұрмай ауа бер, Жаңбыр бол да,</p>	<p><b>"Күзде" тақпағын жаттау.</b></p> <p>Мақсаты. Бала тілін жаттықтыру. Өртүрлі өлең, тақпақтарды айтқызу.</p> <p>"Күзде" (Ескен Елубаев)</p> <p>Қайтқан құсты көрдің бе, Қаптай ұшқан әуелеп? Күткен күзім келдің бе Сыңсып бағың мәуелеп?</p>	<p><b>"Дәл осындай гүлді тап" үстел үсті ойыны.</b></p> <p>Мақсаты: балаларды суреттегі кескінге ұқсас заттарды табуға жаттығу, зейінділікке тәрбиелеу, балалардың сөйлеу тілін қалыптастыру.</p>	<p><b>"Үй құрылысының ретін көрсет" дидактикалық ойыны.</b></p> <p>Мақсаты: түстерді ажыратуға жаттықтыру; ойлау қабілеттерін, қабылдау, ес, зейін үрдістерін дамыту.</p>	<p><b>"Ғажайып дорба" дидактикалық ойыны.</b></p> <p>Мақсаты: сөздік қорларын ойыншық атауларымен толықтыру.</p>

	<p>Жауа бер.</p> <p>Жазыққа бар, Тауға бар. Бақшаға бар, Бауға бар. Белес-белес белге бар, Сусап жатқан шөлге бар. Әр тамшыңды үлессін, Шалғын қаулап Гүл өссін!</p>	<p>Қамба толдық астыққа, Алғыс саған, алтын күз! Бір уыс дән шаштық та, Арба қауын алдық біз!</p>			
<b>Серуенге дайындық</b>	Балаларды серуенге ынталандыру; серуенге ойын жабдықтарын іріктеу; балалармен жеке әңгімелесулер; шалбарын, бас киімі мен бәтеңкесін реттілікпен киюін қадағалау. <b>(мәдени-гигиеналық дағдылар, дербес әрекет)</b>				
<b>Серуен</b>	Серуенге деген қызығушылықтарын ояту. Қимыл-қозғалыс ойындары: "Шарларды домалату", "Допты қақпаға түсіру" (3-4 рет ойнатылады). <b>(мәдени-гигиеналық дағдылар, дербес әрекет)</b>				
<b>Серуеннен оралу</b>	Өз шкафын белгі бойынша тауып алуға, өз киімін өздігімен шешуге, өз қажеттері жайында айтуға машықтандыру. <b>(мәдени-гигиеналық дағдылар, дербес әрекет)</b>				
<b>Кешкі ас</b>	Тағамның атауын есте сақтауға, тағамды ішу рәсімін жақсы ниетпен қабылдауға бейімдеу. "Кешкі асты таза ішуге, әдепті бала болуды үйренеміз". <b>(мәдени-гигиеналық дағдылар, сөйлеуді дамыту, көркем сөзді қайталау)</b>				
<b>Балалардың дербес әрекеті</b> (баяу қимылды ойындар, үстел үсті ойындары, бейнелеу әрекеті, кітаптар қарау және тағы басқа әрекеттер)	<p>Кітап бұрышында: өткен тақырыптар бойынша суреттерді қарау, сипаттау; ертегілерді есте жаңғырту, кейіпкерлердің сөздерін қайталау.</p> <p>Музыкалық аспаптармен ойындар.</p> <p>Балалардың өздері құрастырған ертегісін тыңдау.</p> <p>Логикалық ойындар.</p> <p>Еркін рөлдік ойындар.</p> <p><b>(мәдени-гигиеналық дағдылар, сөйлеуді дамыту, көркем сөзді қайталау)</b></p>				
<b>Балалардың үйге қайтуы</b> (ата-аналарға кеңес)	<p>"Ойыншықты тап" дидактикалық ойыны.</p> <p>Мақсаты: кеңістікті бағдарлай білуге үйрету.</p>	<p>Кеңес.</p> <p>"Саусақ жаттығулары".</p> <p>Қол моторикасын дамытудың маңыздылығын</p>	<p>Ата-аналарға кеңес.</p> <p>"Отбасындағы сауықтыру шаралары"</p>	<p>"Отбасындағы мерекелерді өткізу дәстүрлері" тақырыбына әңгімелесу.</p>	<p>"Үйде демалысты қалай өткізу керек" әңгімелесу.</p>

		түсіндіру.			
--	--	------------	--	--	--



Тексеріледі: Әдіскер



Білім беру ұйымы	№9 «Байтерек» бөбекжайы					
Топ/сынып	Ортаңғы топ					
Тобы, топтың реттік саны, атауы	«Гүлдер» ортаңғы тобы					
Балалардың жасы	3 жасар балалар					
Педагогтің аты-жөні	Қайырова Ж. Избасарова А.					
Жоспардың құрылу кезеңі	24.10-28.10.2022ж. IV-апта					
Күн тәртібі	Сенбі	Дүйсенбі	Сейсенбі	Сәрсенбі	Бейсенбі	Жұма
Балаларды қабылдау	Таңғы сүтті; балалардың терісін, дене қызуын, сыртқы келбетін тексеру. Балаларды жақсы көңіл күймен қарсы алу және оларға қолайлы жағдай жасау. Баланың көңіл күйін, оның жеке пікірін, қызығушылығын анықтау. (сөйлеуді дамыту)					
Ата-аналармен әңгімелесу, кеңес беру	"Неліктен балалар әртүрлі?" тақырыбында әңгімелесу; ата-аналардың мазалап жүрген сұрақтарына жауап беру. Ата-аналардың педагогикалық мәдениетін арттыру.					
Балалардың дербес әрекеті (бану қимылды ойындар, үстел үсті ойындары, бейнелеу әрекеті, кітаптар қарау және тағы басқа әрекеттер)	"Еңбекке баулу" Максаты. Үстел үстіне ыдыс-аяқтарды, нан салатын ыдысты, шыны-аяқтарды, шұңғыл табақты, майлық салатын ыдыстарды, тамақ ішу жабдықтарын: қасық, шанышқы, пышақты қойып шығу іскерліктерін дамыту.			"Еңбекке баулу" Максаты. Балаларды ойыншықтар мен комекші құралдарды өз бетінше және эстетикалық түрде орналастыруға, шкафттарда тәртіпті сақтауға, шаңды сүрту.	"Еңбекке баулу" Максаты. Балаларды өсімдіктерді суару, жемсалғышты, астауды, көкөністерді жуу; астауға су құю және дайын жемді жемсалғышқа салу, балыққа жемді өлшеуішпен салуға үйрету.	"Еңбекке баулу" Максаты. Балаларды сумен жұмыс жасағанда гигиеналық дағдыларды сақтауға үйрету; жеңдеріңді түріңдер, матаны сулап, құргатындар, лас болған кезде шайыңдар. Сумен жұмыс кезінде еңбек дағдылары мен әлеттерін, ұқыптылығын дамыту.

<p><b>Ұйымдастырылған іс-әрекетке дайындық</b></p>	<p>"Ұннан не жасалады?" дидактикалық ойыны. Мақсаты: танымдық қызығушылықты, ойлауды, көрнекі зейінді дамыту. Барысы: балалар тек ұннан жасалатын тағамдарды атайды.</p>	<p>"Мамандықты ата" дидактикалық ойыны. Мақсаты: балалардың нан өсірумен және өндірумен айналысатын кәсіптері туралы түсініктерін кеңейту, сөздік қорын кеңейту. Барысы: педгог сөйлемді бастайды, балалар аяқтайды (мысалы: комбайнмен жұмыс істейді ... комбайнер және т.б.)</p>	<p>"Құймақты жай" дидактикалық ойыны. Мақсаты: пішінді, көлемді қабылдауды дамыту, балаларды өлшемді өсу (кему) ретімен көзбен анықтай білуге машықтандыру, көзді, визуалды қабылдауды дамыту. Барысы: балалар картада көрсетілген құймақтарды ретімен нөмірлейді (1-ден 10-ға дейін) ең кішісінен үлкеніне дейін және керісінше.</p>	<p>"Астық өсірушіге жұмыс істеу үшін не қажет?" дидактикалық ойыны. Мақсаты: балалардың ауылшаруашылық технологиясы, астық өсірушінің құралдары туралы білімдерін бекіту, визуалды қабылдауын, зейінін, есте сақтауын дамыту. Барысы: балалар ауылшаруашылық техникалары мен астық өсірушінің құралдары бейнеленген суреттерді таңдайды.</p>	<p>"Нан өнімдерін кім көбірек атайды?" дидактикалық ойыны. Мақсаты: танымдық қызығушылықты, есте сақтау қабілетін дамыту, сөздік қорын байыту. Барысы: шеңберде тұрған балалар әртүрлі нан өнімдерін атайды; осындай заттардың көпшілігін атаған жеңімпаз болады.</p>
<p><b>Білім беру ұйымының кестесі бойынша ұйымдастырылған іс-әрекет</b></p>	<p><b>1.Дене шынықтыру</b> Маман жоспарымен <b>2.(Математика негіздерінен ойын-жаттығу)</b> "Әженің бауырсақтары".</p>	<p><b>1.(Көркем әдебиеттен ойын-жаттығу)</b> Сюжетті-рөлдік ойын. "Асхана". Мақсаты: балалардың асханада жұмыс жасайтын мамандар: аспаз, даяшы, кассир, гардероб қызметкері жайлы білімдерін,</p>	<p><b>1.(Сөйлеуді дамытудан ойын-жаттығу)</b> "Еркежан әжей нан пісірді" атты суреттер сериясы бойынша әңгімелеу. Мақсаты. Балаларда нан туралы</p>	<p><b>1.Дене шынықтыру</b> Маман жоспарымен <b>2.(Құрастырудан ойын-жаттығу)</b> "Еркежан әжейдің түрлі бауырсақтары". Мақсаты. Балаларды құрастыру материалы</p>	<p><b>1.Қазақ тілі</b> Сөздерді және өзара байланыста тұрған сөзтаптарын білдіретін сөздерді (зат есімдер мен сын есімдер, зат есімдер мен етістіктер) түсінуді үйрету.</p>

	<p>Мақсаты. Балалардың "зат біреу немесе көп" деген өлшем бірліктерін ажырату, дене мүшелерінің орналасуын суреттеу, оларды өз бойынан (денесінен) табу іскерліктерін қалыптастыру; кеңістікте бағдарлау, есте сақтау қабілетін, қолдың ұсақ моторикасын, ой-өрісін дамыту. Үстел басындағы дамыту жаттығуы. "Еркежан әжейдің немересін киіндірейік".</p>	<p>әдептілік ережелерін меңгеруді, қоғамдық орындардағы тамақтану әдебін, оларды сақтауға ынталануды бекіту; еңбекті құрметтеуге, әдептілік негізінде қарым-қатынас орнатуға тәрбиелеу. Керекті құрал-жабдықтар. Асхана жиһаздары (үстел, орындықтар), асхана қызметкерлерінің киім үлгілері мен (аспаз, даяшы, кассир, гардероб қызметкері). Барысы. Алдымен педагог балалармен аспаздың адамдар (тұтынушы) үшін түрлі тағамдар әзірлеу жұмысы жайлы әңгімелеседі.</p> <p><b>2.(Көркем әдебиеттен ойын-жаттығу)</b>  <b>"Бұл қай кезде болады?"</b>  <b>дидактикалық ойыны.</b>  Мақсаты: балалардың мезгілдік табиғат құбылыстары жайлы білімдерін бекіту; ойлау, есте сақтау қабілеттерін, зейіндерін, сөйлеу тілдерін дамыту. Барысы.</p>	<p>қарапайым ұғымдарды қалыптастыру, нан тақырыбына қатысты қарапайым фразаларды педагог соңынан қайлап айтуда жаттықтыру; ойындар барысында қарапайым диалогтарға, сұраққа жауап айтып, қатысуға үйрету. "Сен не істедің?" сөздік жаттығуы.</p> <p><b>2.Сурет салу</b>  Маман жоспарымен</p>	<p>қағаз қасиеттерімен, жұмарлау, илеу амалдарымен таныстыру; қағаз бөлігін жыртып алып, саусақтармен жұмарлап, алақандар арасына түйіршіктеп, айналдырып, илеп, шарлар тәрізді денелерді, бауырсақтарды жасап шығаруға үйрету. Құрылыс нәтижесімен ойнату.</p> <p><b>3.Музыка</b>  Маман жоспарымен</p>	<p><b>2.(Қоршаған ортамен таныстырудан ойын-жаттығу)</b>  "Ақ бидай".  Мақсаты. Балаларды бидаймен таныстыра отырып, бидай дақылын өсіру туралы түсініктерін кеңейту; бидай жайлы білім беруде қарапайым зерттеу жұмыстарымен айналысу қабілетін қалыптастыру; бидай өсімдігінің қасиеті мен маңызы жөнінде мағлұмат беру; Ас атасы – нан туралы ұғым беру. "Қандай тағам?" дидактикалық ойыны.</p>
--	---	---	---	--	---



		<p>Педагог барлық жыл мезгіліне тән құбылысты сипаттайды, балалар құбылысты, жыл мезгілін табуға міндетті.</p> <p>Балаларды өз жауаптарын бір сөзбен ғана емес, сондай-ақ не себепті құбылыстың болғанын түсіндіру.</p> <p><b>3.Дене шынықтыру</b> Маман жоспарымен</p>			
<b>2 – таңғы ас</b>	Балалардың назарын тамаққа аудару; тамақтану мәдениетін қалыптастыру, үстел үстіндегі өз-өзін ұстау ережелерін үйрету. <b>(мәдени-гигиеналық дағдылар)</b>				
<b>Серуенге дайындық</b>	Балаларды өз киімдерін тануға, атауға, өз шкафын таңбалауыш арқылы табуға үйрету. <b>(мәдени-гигиеналық дағдылар, дербес әрекет)</b>				
<b>Серуен</b>	<p><b>Күн-жылу мен жарық көзі.</b> Мақсаты: күн-жылу мен жарық көзі екені жайлы түсініктерін пысықтау; талқылау, дәлелдеу біліктіліктерін дамыту; табиғатты аялауға тәрбиелеу. Зерттеу. Күнге қарап, сұрақтарға жауап беруді ұсыну. - Күнге қарағанда,</p>	<p><b>Желді бақылау.</b> Мақсаты: балалардың желдің қасиеттерін тануға деген қызығушылықтарын арттыру; бақылау нәтижесінде желге ауызша сипаттама беруге, іс-тәжірибелер жасауға дағдыландыру. <b>"Түтікшемен үрлеп, лентаны желбіретейік"</b> <b>жаттығуы.</b> Педагог әрбір баланың алдына түтікше мен лентаны (қағаздан</p>	<p><b>Суды бақылау.</b> Мақсаты: ыдысқа құйылған суға қарап, оның айнадай мөлдір екеніне көз жеткізу; судың қозғалуын, ағымын, жерге сіңіп, жоғалуын байқатып, өсімдіктердің тамырларына өте қажет екендігін түсіндіру; байқағыштыққа, ұғымталдыққа тәрбиелеу. Бақылау барысы: балалардың назарын</p>	<p><b>"Ауа-райын бақылау (бұлтты күн)".</b> <b>"Жаңбыр жауғанда" фонемо-ырғақ жаттығуы.</b> Мақсаты: балаларды сөздердің ырғағына сай қимылдауға баулу; жаңбырға еліктеуге ынталандыру; артикуляцияны жаттықтыру. Жау, жау жаңбыр Жау жаңбыр! Арық суы мол</p>	<p><b>Суды бақылау.</b> Мақсаты: судың көптеген қасиеттерін зерттеуге деген ынталарды ояту; суды үнемдеп қолдану ережелеріне үйрету; экологиялық білімдерді қалыптастыру. Балалардың назарын судың қасиеттеріне аудару. Асфальтқа шашыраған су тез кебеді. Неге екенін сұрау. Қыста суды шашыратқаны туралы бейнежазбаны көрсету. Су неге айналатынын, бұл не</p>

	<p>өзінді қалай сезінесің? - Күнге тура қарай аламыз ба, көзімізге зиянын тигізбей ме? Педагог балаларға екі тасты алып, біреуін күннің көзіне, екіншісін көлеңкеге, яғни, жан-жағын жауып, қараңғы жерге қоюды сұрайды. Біраз уақыттан кейін, балалар күн көзінде тұрған тас көлеңкеде тұрған тасқа қарағанда қызып, жылы екеніне көз жеткізеді. Күн көзінде зат қызатынына қорытынды жасау.</p> <p><b>Еңбек тапсырмалары: кіші топ балаларына ойын аумақтарын жинауға көмектесу.</b> Мақсаты: жасы</p>	<p>қиылған жолақ та жарайды) береді. - Балалар, қазір біз қажетті күшпен үрлеуді жасап, түтікшеден желді үрлеп шығарамыз. - Мен "жел қатты соғып тұр" десем, сендер қатты үрлеп, лентаны қатты желбіретесіңдер. - Мен "жел баяу соқты" десем, сендер түтікшеге ақырын үрлеп, баяу желді білдіресіңдер.</p> <p><b>Еңбек әрекеті: ойын алаңына ағаштардан құрап түскен ұсақ бұтақтарды жинау.</b> Мақсаты: аула сыпырушыға көмек көрсету, өзгелердің еңбегін құрметтеуге тәрбиелеу.</p> <p><b>"Әткеншек" қимыл-қозғалыс ойыны.</b> Мақсаты: балаларды бірігіп, шеңберде ойын ережесіне сай ойнауға ынталандыру; бір адамдай белгі бойынша, шеңбер бойымен біресе бір, біресе екінші жаққа жүріп, содан соң</p>	<p>судың қасиеттеріне аудару. Су сұйық, әртүрлі температураға ие болуы мүмкіндігі (ыстық, жылы, суық). Су мөлдір, айна ұқсап заттарды бейнелейді. Суды далада ыдысқа құйып қойып, оның бетіне қараса, көк аспан, бұлттар, өзіміздің де бейнеміз көрінеді. Суға тастарды салса - түбінде жатқан олар айқын көрінетін болады. тіпті балықтарды жіберсе, олар нақытыл көрінеді.</p> <p><b>"Күн мен жаңбыр" қимыл-қозғалыс ойыны.</b> Мақсаты: балаларды белгі бойынша жан-жаққа шашырап жүгіруге және бір-біріне соғылмай, бір жерге жиналуға дағдыландыру; вестибуляр аппаратын, кеңістікті бағдарлау қабілетін</p>	<p>болсын! Өсімдіктер мол болсын! Жауған жерін шөп болсын!</p> <p>Тырс-тырс! Тырс-тырс! (Бір аяқпен секіру) Тарс-тұрс! Тарс-тұрс! (Екінші аяқпен секіру) Шылп-шылп! Шылп-шылп! (Екі аяқпен секіру)</p> <p><b>Ересектермен бірге орындалатын қарапайым еңбек тапсырмалары: гүл суару.</b> Мақсаты: түскен гүл жапырақтарын тырмамен тазалау. <b>"Ормандағы аюда" қимыл-қозғалыс ойыны.</b> Мақсаты: балаларды ойын шартын бұзбай, тақпақ сөздерін айта жүріп, қимылдарды жасауға, бір-біріне соғылмай, бір бағытта жылдам жүгіруге</p>	<p>себептен болатынын сұрау. Балалармен суда қандай заттар суға батып жатқанын, қайсысы жүзетінін анықтау. Неліктен олар жүзіп немесе батып бара жатқанын анықтау.</p> <p><b>Еңбек әрекеті: гүлзарда өскен гүлдерді суару.</b> Мақсаты: еңбекқорлыққа, бастаған ісін аяғына дейін жеткізе білуге тәрбиелеу. <b>"Бояулар" қимыл-қозғалыс ойыны.</b> Мақсаты: балаларды жүгіру бағытын өзгертіп, жылдамдықпен жүгіре білуге машықтандыру; қуғыншы жете алмайтындай тырысуды, ептілікті, қозғалыс жылдамдығын дамыту; достыққа тәрбиелеу. Балалар "бояушыны" санамақ арқылы таңдайды, қалғаны "бояуларды" сомдайды. "Бояулар" белгілі жерде тізіліп отырады (тұрады). Әрбір бала, ешкімге айтпай, өзіне бояу түсін таңдайды, тек "бояушы" сұраған кезде, өзі ойлап</p>
--	--	--	---	---	---

<p>кішіге көмектесуге ұмтылуға үйрету, еңбексүйгіштікке тәрбиелеу.</p> <p><b>"Ақ сүйек"</b></p> <p><b>қимыл-қозғалыс ойыны.</b></p> <p>Ойын мақсаты: балаларды ойын ережесіне сай ойнауға машықтандыру; зеректікке, қырағылыққа, дәлдікке дағдыландыру; шыдамдылыққа тәрбиелеу.</p> <p>Ойынға қатысушы балалар бір қатарға тұрады. Тәрбиеші ақ сүйекті қолына алып, балалардың ту сыртына шығады да, алысқа лақтырады. Балалар ақ сүйектің лақтырылған бағытын көрмеуі керек.</p> <p>"Ақ сүйек" жерге түскеннен кейін</p>	<p>жылдамдықты қосып, жүгіруге дағдыландыру; вестибуляр аппаратын дамыту; ептілікке, ұйымшылдыққа тәрбиелеу.</p> <p>Ақырын-ақырын итеріп, Әткеншекті қозғалтамыз.</p> <p>Жылдам-жылдам жүгіріп, Шеңберді айналдырамыз.</p> <p>Д. Ахметова.</p> <p>Соңғы сөздерден кейін балалар жерге отырып, қолдарын босатады, демалады.</p> <p>Ойын бірнеше рет қайталану мүмкін.</p> <p>Педагог барлық балалардың бірыңғай қимылдауын қадағалап жүру керек. Шеңбер бойымен жүргізу үшін, балаларды бір жаққа бұрып, беттерін шеңбер ортасына қарату керек.</p> <p>Балалардың ойынды меңгерудегі басты міндеті - аса жылдам жүгірмеу. Әрбір бала қимылдау кезінде шеңбердің бір жақ</p>	<p>жетілдіру; ептілікке, достыққа тәрбиелеу.</p> <p><b>Еңбек әрекеті:</b></p> <p><b>құмсалғыштың бетін қоқыс бұталардан тазалау.</b></p> <p>Мақсаты: ұқыптылыққа, тазалыққа тәрбиелеу.</p> <p><b>"Орамал" қимыл-қозғалыс ойыны.</b></p> <p>Мақсаты: балаларды шапшаңдыққа баулу, ойынға деген қызығушылықтарын арттыру.</p> <p>Балалар шеңбер құрып отырады, ал шеңбер бойымен бір бала жүгіреді, қолында орамалы болуы тиіс. Шеңбер бойынша отырған баланың біріне орамалды артына тастап кетуге тиісті.</p> <p>Бала артына бұрылып қарап, орамалды алып, орамал тастаған баланы қуып жетіп орамалды лақтырып тигізуі керек. Егер тигізе алмаса,</p>	<p>дағдыландыру; ұйымшылдыққа тәрбиелеу.</p> <p>Ойынға жүргізуші бала "аю" болып тағайындалады (таңдалады), қалған ойыншылар - балалар.</p> <p>"Аю" алаңның бір шетінде, ұйықтаған болып, отырады.</p> <p>Балалар алаңның екінші жағынан, тақпақ сөздерін айтып, себетке жидектерді жинаған ұқсап, "аюға" қарай жүреді.</p> <p>Ормандағы аюдың Құлпынайы көп екен. Теріп, теріп алайық, Себетімізге салайық</p> <p>Балалар, жақын келеді,</p> <p>Аю жидегін береді.</p> <p>Соңғы сөздерді естіген "аю" "оянып", "балаларға" қарай жүгіріп, олар ұстап алмақшы болады.</p> <p>Ұстап алу - балаға қолмен тию болып саналады. Ұсталған</p>	<p>қойған түсті естіп, ойынға кіріседі.</p> <p>Педагог (кейін балалардың бірі) "бояуды сатушы" болып, "бояушы" бояуды сатып алуға келген кезде сұрақтар қояды:</p> <p>- Сәлеметсіз бе! Кім боласыз?</p> <p>"Бояушы":</p> <p>- Мен бояушымын, Үстімде боялған киімім. Алыстан келемін, Бояу үшін теңге беремін.</p> <p>"Бояуды сатушы":</p> <p>- Түсі қандай бояуды қалайсыз?</p> <p>Осы кезде "бояушы" кез келген түсті айтады, сол түс болып өзін ойлаған бала сыртқа шығып, қаша жөнеледі. Ал диалог ары қарай жалғасады:</p> <p>- Бояудың бағысы қанша?</p> <p>- Бағасы бес (он, он бес, сегіз, бағасы тағы басқа) теңге.</p> <p>"Бояушы" алақанымен "сатушы" алақанын келісілген сан рет қағады да, "бояуды қуалап кетеді. Егер "бояу" қашып, қайтып келсе, "бояушы" бояуды сатып алуға қайта келеді.</p>
---	--	---	---	---

	<p>тәрбиеші: "Ал ақсүйекті іздендер, кім тез табар екен?" - дейді. Ойынның шарты бойынша ақ сүйекті тауып алған бала басқаларға білдірмей, тәрбиешіге тез әкеліп беруі керек. Егер балалардың бірі байқап қалса, ақсүйекті тауып алған баланы қуып жетіп, денесіне қолын тигізуі керек. Сонда ақ сүйек өзіне беріледі. Сөйтіп, ақсүйекті ешкімге жеткізбей тәрбиешіге табыс еткен бала жеңімпаз аталады. Жабдығы: ақ сүйек.</p> <p><b>"Өрт сөндірушілер оқуда" ойыны.</b></p> <p>Мақсаты: қабырғаға өрмелеу біліктіліктерін</p>	<p>бойымен жүріп, бүкіл шеңбердің жылжып жатқанын бақылайды.</p> <p><b>"Шұңқырдан аттап секіріп өт" қимылды жаттығуы.</b></p> <p>Мақсаты: балаларды ұзындыққа секіруге машықтандыру; вестибуляр аппаратын, күш-жігерін дамыту.</p> <p><b>Өз бетімен еркін ойын әрекеті, шығарылған материалмен ойындар.</b></p> <p>Мақсаты: қимыл-қозғалыс координациясын дамыту; негізгі қимылдарды орындау тәсілін жетілдіру; ойындарға саналы қосылуға тәрбиелеу.</p>	<p>ойынды өзі жалғастырады. Орамал тастаған ойыншы қуып келе жатқан баланың орынына отыруы керек. Қуушы бала, орамал тастаушыға орамалды тигізсе, онда ойынды орамал тастаушы бала өзі жалғастырады.</p> <p><b>"Кім мәреге жетеді?" қимылды ойын-жаттығуы.</b></p> <p>Мақсаты: белгіге дейін қос аяқпен және бір аяқпен секіру техникасын дамыту; шыдамдылыққа тәрбиелеу.</p> <p><b>Балалардың шығарылған материалмен дербес ойын әрекеті.</b></p> <p>Мақсаты: қимыл-қозғалыс координациясын дамыту; негізгі қимылдарды орындау тәсілін жетілдіру; ойындарға саналы қосылуға</p>	<p>"балалар" келесі айналымға қатыспайды. Ойынның соңында балалар "аю" қанша баланы ұстап алғанын санайды. Ойынды, жүргізушіні ауыстырып, тағы бір рет ойнатуға болады.</p> <p><b>"Түстерді тап" қимыл-қозғалыс ойыны.</b></p> <p>Мақсаты: педагогтың белгісі бойынша түстерді тауып, белгілі қимылдарды орындауға бейімдеу.</p> <p><b>Өз бетімен еркін ойын әрекеті, шығарылған материалмен алаңдағы ойындар.</b></p> <p>Мақсаты: қызығушылығы бойынша ойын таңдау мүмкіншілігімен қамтамасыз ету мен құрдастарымен өзара әрекет ету біліктілігін қалыптастыру.</p>	<p>"Бояу" ұсталынса, оны сомдаған бала "бояушы" болады.</p> <p>"Бояушы" балалар таңдамаған түсті айтса, өзге түсті қалауға мәжбүр болады.</p> <p><b>"Кім қапшаны алыс лақтырады?" қимылды ойын-жаттығуы.</b></p> <p>Мақсаты: балаларда белгі бойынша әрекет ету біліктіліктерін дамыту, оң және сол қолымен қапшықты алысқа лақтыруды, жүгіруді, түсті тануды жаттықтыру.</p> <p><b>Өз бетімен еркін ойын әрекеті, шығарылған материалмен ойындар.</b></p> <p>Мақсаты: қимыл-қозғалыс координациясын дамыту; негізгі қимылдарды орындау тәсілін жетілдіру; ойындарға саналы қосылуға тәрбиелеу.</p>
--	---	--	--	--	---

	бекіту; зейіндерін дамыту. <b>Өз бетінше еркін ойын әрекеті, алаңда шығарылған материалмен ойындар.</b> "Шеңберді дәлде". Мақсаты: нысанаға дәлдеп тигізуге жаттықтыру.		тәрбиелеу.		
<b>Серуеннен оралу</b>	Балалар киімдерін дұрыс шешу, шкафтарға бүктеп қою, қолды жуу әрекеттерін одан әрі қалыптастыру. "Таза сумен Арман, Беті-қолын жуды. Оған қарап Балжан, Суға қолын созды.				
<b>Түскі ас</b>	Балалардың назарын тамаққа аудару; тамақтану мәдениетін қалыптастыру, үстел үстіндегі өз-өзін ұстау ережелерін үйрету. <b>(мәдени-гигиеналық дағдылар)</b>				
<b>Күндізгі ұйқы</b>	Балалардың тыныш ұйқысы үшін қолайлы жағдай жасау, тыныштандыратын әуен қосу. <b>(мәдени-гигиеналық дағдылар)</b>				
<b>Бірте-бірте тұрғызу, сауықтыру шаралары</b>	Төсектегі жаттығулар. Ұйқыдан тұрғанда, бірден төсектен тұруға болмайды. Біртіндеп тұру қажет. 1. Балалар төсекте, арқаға жатып, қолын жанына созу, демдерін еркін шығару. 2. Балалар төсекте, арқаға жатып қолды екі жаққа созу, жұдырықтарын жұму, қолдарын алға созып айқастыру, демалу. 3. Балалар төсекте, арқаға жатып қолдарын бастарына қойып кезекпен сол аяқтарын, он аяқтарын көтеру, екеуін бірге ұстап, жайлап түсіру. 4. Балалар төсекте, арқаға жатып, қолдарын жанында ұстап, аяқтарын көтеріп велосипед тебу. Төсектен тұрғызу. <b>(мәдени-гигиеналық дағдылар, дербес әрекет)</b>				
<b>Бесін ас</b>	Үстел үстіндегі асқа назар аудару; үстел басында отыру әдебі мен тамақтану мәдениетіне баулуға бағытталған жеке жұмыс; әдептілік ережелері. <b>(мәдени-гигиеналық дағдылар)</b>				
<b>Балалардың дербес әрекеті (баяу қимылды ойындар,</b>	<b>Сөйлеуді дамытудан ойын-жаттығу</b>	<b>"Бұл қай кезде болады?" дидактикалық ойыны.</b>	<b>Сюжетті-рөлдік ойын. "Асхана".</b> Мақсаты:	<b>"Дүкен" сюжетті-рөлдік ойыны.</b> Мақсаты: балаларды	<b>Қоршаған ортамен танысудан ойын-жаттығу</b> "Күз кереметі".

<p>үстел үсті ойындары, бейнелеу әрекеті, кітаптар қарау және тағы басқа әрекеттер)</p>	<p>"Еркежан әжей нан пісірді" атты суреттер сериясы бойынша әңгімелеу. Мақсаты. Балаларда нан туралы қарапайым ұғымдарды қалыптастыру, нан тақырыбына қатысты қарапайым фразаларды педагог соңынан қайлап айтуда жаттықтыру; ойындар барысында қарапайым диалогтарға, сұраққа жауап айтып, қатысуға үйрету. "Сен не істедің?" сөздік жаттығуы.</p>	<p>Мақсаты: балалардың мезгілдік табиғат құбылыстары жайлы білімдерін бекіту; ойлау, есте сақтау қабілеттерін, зейіндерін, сөйлеу тілдерін дамыту. Барысы. Педагог барлық жыл мезгіліне тән құбылысты сипаттайды, балалар құбылысты, жыл мезгілін табуға міндетті. Балаларды өз жауаптарын бір сөзбен ғана емес, сондай-ақ не себепті құбылыстың болғанын түсіндіру.</p> <p><b>Вариативті компонент</b> <b>«Жеті лақ және қасқыр»</b> Ертегісі Мақсат міндеті: Театр ойындары арқалы көрсетілетін әр-түрлі іс-әрекеттер, қымыл-қозғалыстар балалардың бойында достық, адалдық, батылдық, жанашырлық қасиеттерді тәрбиелеуге жағдай жасайды және</p>	<p>балалардың асханада жұмыс жасайтын мамандар: аспаз, даяшы, кассир, гардероб қызметкері жайлы білімдерін, әдептілік ережелерін меңгеруді, қоғамдық орындардағы тамақтану әдебін, оларды сақтауға ынталануды бекіту; еңбекті құрметтеуге, әдептілік негізінде қарым-қатынас орнатуға тәрбиелеу. Керекті құрал-жабдықтар. Асхана жиһаздары (үстел, орындықтар), асхана қызметкерлерінің киім үлгілері мен (аспаз, даяшы, кассир, гардероб қызметкері). Барысы. Алдымен педагог балалармен аспаздың адамдар (тұтынушы) үшін түрлі тағамдар әзірлеу жұмысы жайлы әңгімелеседі. Суреттер көрсетеді, педагогикалық жағдаяттарды</p>	<p>еңбекке, еңбекті құрметтей білуге, сыпайыгершілікке, ізгілікке, адалдыққа баулу. Қажетті құралдар: ойыншықтар, ыдыс-аяқтар, тағам түрлерінің ойыншықтары, ақ халат, қалпақ, есеп шот, қағаздан жасалған дөңгелектер. Ойын шарты. Бұл ойынды әуелі жеке-жеке ойнатып, әбден жаттыққаннан кейін үш дүкенді қатар ашып ойынды күрделендіру. Балаларды рөлдерге бөлу: 2 бала сатушы, 1 бала кассир, қалғандары тұтынушылар. Тәрбиеші ойын ережесін түсіндіреді. Ереже бойынша сатушылар да, тұтынушылар да бір-бірімен сыпайы сөйлеседі. Бір затты сатып алған соң,</p>	<p>Мақсаты. Балаларды күз кереметтерімен таныстыра отырып, күз айының ерекше табиғи қасиеттері туралы түсініктерін кеңейту; адамның табиғатқа деген қамқорлық қатынасының маңызы туралы білімдерін қалыптастыру. Дидактикалық ойын: "Күз аруының көйлегін безендір". <b>"Қуыршақ бөлмесін жасаймыз"</b> <b>дидактикалық ойыны.</b> Мақсаты: жиһаз және оның мақсаты туралы білімді бекіту. Құрал-жабдықтар: балалар жиһазының заттары. Ойын барысы: Тәрбиеші балаларға: - Алуа қуыршағына жаңа жиһаз сатып алды, бірақ ол оны бөлмеге қалай қою керектігін білмей тұр. Оған жиһаз қоюға көмектесейік. Тәрбиеші балалармен бірге үстелді ортаға қояды. Үстелдің қажеттілігі туралы, балалардан сұрайды. Мысалы, Асем: "Бұл үстел, біз оны</p>
---	--	---	---	--	--

		<p>әлемді тек ақылмен ғана емес, жүрекпен де таны білуге үйретеді.</p>	<p>шешеді. Алдымен педагог балалармен бірге белгілі тағамдар тізімін, ас мәзірін құрастырады. Ол үшін педагог пен балалар кешкі уақытта журналдардан ойында пайдаланатын түрлі тағамдардың фотосуреттерін қиып алады. Педагог адамдар келгенше жұмысшылардың жұмысын бақылауда ұстайды (балалардың орындарында отырып). Барлық тағамдар дайын болғаннан кейін, балаларды (тұтынушыларды) ас бөлмесіне шақырады. Келушілерге даяшы ас мәзірін ұсынады, балалар тапсырыс береді, аспаз ас әзірлеуді көрсетеді, даяшы балаларға асты әкеліп, "төлем" қабылдайды. Балалар "даяшы", "мәзір",</p>	<p>рахмет айтуды ұмытпауы керек. Сатушыда өз кезегінде «Тағы да келіп тұрыңыз», - деп ілтипат білдіреді. Бірінші ойыншық дүкенін ұйымдастыру. Ойыншық сәресінің жанына үстел қойылып сөреде «Дүкен» деген жазу ілулі тұрады. Кассирдің алдында есепшот, ақша салатын қорап, ақ қағаз, қарындаш. Ойыншық алғысы келген балалар ең әуелі кассирге ақшасын төлейді. Не алғысы келетінін айтады. Кассир чек жазып береді. Чекті алып сатушыға береді. Сатушы «тағы да келіп тұрыңыз» - дейді. Тәрбиеші ойынға жалпы басшылық жасайды.</p>	<p>бөлменің ортасына қоямыз. Қуыршақ онда тамақтанатын болады. Орындықты үстелдің жанына қою керек, ол оған отырады. Осылай әр жиһаздың қажеттілігін балалар сипаттап, айтып береді.</p>
--	--	--	---	---	--

			<p>"тағам" сияқты жана сөздерді айту керек. Педагог ойын барысын өзі түзетеді, қосымша сұрақтар қояды, балалардың әрекетін белсеңдету үшін. Соңында педагог балалармен бірге қорытынды жасайды: адамдар дәмді, әсем безендірілген тағамдардан дәм тату үшін, асхана жұмысшылары тынбай еңбектенеді; "рахмет", "өтінемін" сөздерін қолдану, дастархан басында шуламау, асты дұрыс шайнау, асхана құралдарын дұрыс қолдану - адамның қоғамдық орындарда ережелерді орындау негізгі міндеттері.</p>		
<p><b>Балалармен жеке жұмыс</b></p>	<p>Артикуляциялық жаттығулар. Мақсаты. Артикуляциялық жаттығу арқылы баланың сөйлеуін,</p>	<p>"Жауын" тақпағын жаттау. Мақсаты. Күз мезгілінде табиғи құбылыстардың ерекшеліктері туралы</p>	<p>Артикуляциялық жаттығулар. Мақсаты. Артикуляциялық жаттығу арқылы баланың сөйлеуін,</p>	<p>"Таңертең" тақпағын жаттау. Мақсаты. Тәулік бөліктері туралы әңгімелесу. Сұрақтар қою. Балалардың</p>	<p>Жұмбақ жаттау. Мақсаты. Жұмбақтардың шешімін табу. Әр жұмбақтың суреттері болу керек.</p>



	<p>тілін, дыбысты дұрыс дыбыстауын дамыту.</p>	<p>әңгімелесу. Бала тілін жаттықтыру. Өртүрлі өлең, тақпақтарды айтқызу. "Жауын" (Төленді Нұрмұхамедов) Қызыл отты қамшысы Көкке жарқыл шашады, Еркебұлан тамшысы Домаланып қашады.</p> <p>Жаңбыр жауып өтеді: Қуанады сарғалдақ. Дала жайнап кетеді, Бір шомылып алғанда-ақ!</p>	<p>тілін, дыбысты дұрыс дыбыстауын дамыту.</p>	<p>сұрақтарға толық жауаптарын талап ету. Бала тілін жаттықтыру. Өртүрлі өлең, тақпақтарды айтқызу. "Таңертең" (Қастек Баянбаев) Ерте тұрғым келмейді, Бірақ тағы тұрамын. Көзім түк те көрмейді, Естімейді құлағым. Суды ағызып ақырын, Жуған болам бетімді. Кешегі көп ақылым Кеміп қалған секілді. Бала баққа бүгін де Барғым келе қоймайды. Жақсы көрем үйімде Кейде жеке болғанды. Бірақ үйден шығамын Қол ұстасып көкеммен. Ашылып көз-құлағым, Бала баққа жетем мен.</p>	
<p><b>Серуенге дайындық</b></p>	<p>Серуенге жиналу кезінде балаларға белгілі бір реттілікпен киюді түсіндіру. Ауладағы қауіпсіздік шараларын түсіндіру.</p>				

	<b>(мәдени-гигиеналық дағдылар, дербес әрекет)</b>				
<b>Серуен</b>	Серуенге деген қызығушылықтарын ояту. Қимыл-қозғалыс ойындары: "Өз үйінді тап", "Поезд" (3-4 рет ойнатылады). <b>(мәдени-гигиеналық дағдылар, дербес әрекет)</b>				
<b>Серуеннен оралу</b>	Өз шкафын белгі бойынша тауып алуға, өз киімін өздігімен шешуге, өз қажеттері жайында айтуға машықтандыру. <b>(мәдени-гигиеналық дағдылар, дербес әрекет)</b>				
<b>Кешкі ас</b>	Тағамның атауын есте сақтауға, тағамды ішу рәсімін жақсы ниетпен қабылдауға бейімдеу. "Кешкі асты таза ішуге, әдепті бала болуды үйренеміз". <b>(мәдени-гигиеналық дағдылар, сөйлеуді дамыту, көркем сөзді қайталау)</b>				
<b>Балалардың дербес әрекеті</b> (баяу қимылды ойындар, үстел үсті ойындары, бейнелеу әрекеті, кітаптар қарау және тағы басқа әрекеттер)	<p>"Кітап бұрышында: өткен тақырыптар бойынша суреттерді қарау, сипаттау; ертегілерді есте жаңғырту, кейіпкерлердің сөздерін қайталау.</p> <p>Музыкалық аспаптармен ойындар.</p> <p>Балалардың өздері құрастырған ертегісін тыңдау.</p> <p>Логикалық ойындар.</p> <p>Еркін рөлдік ойындар.</p> <p><b>"Әлемге саяхат" театрландырылған ойын.</b></p> <p>Мақсаты: өз мінез-құлқын ақтай білу, сенімі мен қиялын дамыту, балалардың білімін дамыту.</p> <p>Барысы: балаларға әлем бойынша саяхаттау ұсынылады. Олар өздерінің жолдары қайда жатқанын анықтауы керек - шөл арқылы, тау соқпағымен, батпақ арқылы, орман, джунгли арқылы, кемемен мұхиттың арғы жағынан және мінез-құлқын соған сәйкес өзгертуі керек.</p> <p><b>(мәдени-гигиеналық дағдылар, сөйлеуді дамыту, көркем сөзді қайталау)</b></p>				
<b>Балалардың үйге қайтуы</b> (ата-аналарға кеңес)	Кеңес. "Баланың бос уақытын тиімді пайдалану".	"Үлкендерге құрмет" тақырыбында әңгімелесу.	Ата-аналарға кеңес. "Қыңырлықты шешу жолдары".	Ата-аналарға арналған сауалнама. "Отбасындағы салауатты өмір салтының шарттары".	Ата-аналарға арналған жеке әңгімелер. Көзге арналған түзету гимнастикасы.

Білім беру ұйымы	№9 «Байтерек» бөбекжайы				
Топ/сынып	Ортаңғы топ				
Тобы, топтың реттік саны, атауы	«Гүлдер» ортаңғы тобы				
Балалардың жасы	3 жасар балалар				
Педагогтің аты-жөні	Кайырова Ж. Избасарова А.				
Жоспардың құрылу кезеңі	31.10-04.11.2022ж. 1-апта				
Күн тәртібі	Дүйсенбі	Сейсенбі	Сәрсенбі	Бейсенбі	Жұма
Балаларды қабылдау	Таңғы сүзгі: балалардың терісін, дене қызуын, сыртқы келбетін тексеру. Балаларды жақсы көңіл күймен қарсы алу және оларға қолайлы жағдай жасау. Баланың көңіл күйін, оның жеке пікірін, қызығушылығын анықтау. (сөйлеуді дамыту)				
Ата-аналармен әңгімелесу, кеңес беру	Әңгімелесу. Күз мезгілінде болатын мерекелер жайлы ақпарат беру: ата-аналардың балалары жайлы мазалап жүрген сұрақтарына жауап беру.				
Балалардың дербес әрекеті (баяу қимылды ойындар, үстел үсті ойындары, бейнелеу әрекеті, кітаптар қарау және тағы басқа әрекеттер)	Үстелдердің жанына орындықтарды қою. Максат-міндеттері. Орындықтарды үстелдің алдына белгілі тәртіпте қою амалын игерту; балаларды еңбекке бауду, ересектерге көмектесуді үйрету.	Құрылыс материалдарын контейнерлерге жинап салу. Максат-міндеттері. Балаларды ұқыптылыққа үйрету, жауапкершілікке тәрбиелеу, басталған жұмысты соңына дейін жеткізу дағдысын қалыптастыру.	Бөлме өсімдіктерін суару. Максат-міндеттері. Балаларға өсімдіктерге күтім жасау тәсілдерін үйретуді жалғастыру (күнге жақын өсімдіктерге суды көбірек құйып, көлеңкеде өсетіндерге аздап құю, қажетіне қарай суару). бөлме өсімдіктеріне ұқыпты	Ойыншықтарды сөрелерге қою. Максат-міндеттері. Балаларға ойыншықтарды сөрелерге белгілі тәртіпте қою амалын игерту; тәртіптілікке деген ұмтылысты қолдау; ойыншықтарға ұқыпты қарауға тәрбиелеу.	Кітап бұрыншын тазалау. Максат-міндеттері. Құлап жатқан кітаптарды тігінен тізбекке қойып, ретпен орналастыруға машықтандыру; балаларды кітаптарға ұқыпты, таза қарауға үйрету.

<p><b>Ұйымдастырылған іс-әрекетке дайындық</b></p>	<p>"Артығын тап" дидактикалық ойыны.          Мақсаты: әр мезгілдің белгілері туралы білімдерін, өз ойларын нақты жеткізе білу қабілеттерін нығайту; есту зейінін дамыту.          Барысы: педагог мезгілді: "Күз" деп атайды. Содан кейін ол жыл мезгілдерінің белгілерін тізбектейді (құстар жылы жаққа қарай ұшады, ағаштарда жапырақтар сарғайады; үлпілдек ақ қар жауады).          Балалар қосымша белгіні атайды және өз таңдауын түсіндіреді.</p>			<p>Шаттық шеңбері          Мақсаты. Балаларға эмоционалды жағымды көңіл-күй мен оқу қызметіне мотивациялық дайындықты қалыптастыру, балаларға бір-бірімен сәлемдесуге мүмкіндік беру, ұжымда достыққа тәрбиелеу.          Кел достарым, келіндер, Қолдарыңды беріңдер.          Шаттық толы шеңберге, Қуанышпен еніңдер.          Шақырамын сендерді, Жолдастарым кел бері,          Толтырайық шаттыққа, Дөңгеленген шеңберді.</p>	<p>"Біздің жердің құстары"          дидактикалық ойыны.          Мақсаты: балаларға біздің жердің қыстайтын және жыл құстары, олардың әдеттері, сыртқы түрі, қоректенуі, тіршілік ету ортасы туралы жалпылама түсінік қалыптастыру; құстарды сыртқы түріне қарай ажыратып, суреттерден таба білуге үйрету; туған жердің табиғатына деген сүйіспеншілікке тәрбиелеу.</p>	<p>"Жыл құстары мен қыстайтын құстарды ажырат"          дидактикалық ойыны.          Мақсаты: құстар туралы білімдерін толықтыру; жыл құстары мен қыстайтын құстарды бір-бірінен ажырату іскерліктерін жетілдіру.          Барысы: балаларға жыл құстары және қыстайтын құстар бейнеленген суреттер ұсынылады.          Магниттің көмегімен олар жыл құстарын магниттік тақтаның бір жағына, ал қыстайтын құстарды екінші жағына жапсырады.</p>
<p><b>Білім беру ұйымының кестесі</b></p>	<p><b>1.Дене шынықтыру</b></p>			<p><b>1.(Сөйлеуді дамытудан ойын-жаттығу)</b></p>	<p><b>1.Дене шынықтыру</b>          Маман</p>	<p><b>1.Қазақ тілі</b>          «Торғай»          Мақсаты:</p>

<p><b>бойынша ұйымдастырылған іс-әрекет</b></p>	<p><b>2.(Көркем әдебиеттен ойын-жаттығу)</b>  "Құстар неге сөйлемейді?"  Мақсаты.  Балаларды ертегі мазмұнымен таныстыра отырып, құстардың өзіндік ерекшеліктері туралы ұғымдарын қалыптастыру;  ертегіні тыңдау кезінде әр құстың өзіндік қасиетін эмоциялық сезіммен қабылдай білуге үйрету.  "Жыл құстарын тап" ойыны.</p>			<p>"Ұшты-ұшты жаттығуы. Тілдің дыбыстық мәдениеті. [ш] дыбысы."  Мақсаты.  Балаларды [ш] дыбысының айтылу мәдениетіне үйрету; әңгімелесу, ойындар барысында жыл құстарының атауын атап, күз мезгілінде жылы жаққа ұшу құбылысы жөнінде мағлұматтар беру.  Сөздік жаттығу.  "Есте не сақтадық?".</p> <p><b>2.Сурет салу</b>  Маман жоспарымен</p>	<p>жоспарымен</p> <p><b>2.Математика негіздерінен ойын-жаттығу</b>  "Ақ үйрек, сары үйрек".  Мақсаты.  Балалардың "зат біреу немесе көп" деген өлшем бірліктерін, сол және оң жақты, түстерді ажырату іскерліктерін жетілдіру, құстарды топтастыру, бөлу операцияларын пысықтау; есте сақтау, кеңістікте бағдарлау қабілетін, қолдың ұсақ моторикасын, ақыл-ойды дамыту.  Үстел басындағы дамыту жаттығуы.  "Балапанды тауып алайық".</p> <p><b>3.Музыка</b>  Маман жоспарымен</p>	<p>Балалар дыбыстардың нақты артикуляциясын, интонациялық мәнерлігін қалыптастыру; жалпылауыш сөздерді және зат есімдерді дұрыс қолдану біліктерін дамыту.</p> <p><b>2.(Жапсырудан ойын-жаттығу)</b>  "Торғайды жаңбырдан жасырайық".  Мақсаты. Балаларды қағаз бетіндегі дайын торғай пішіні үстіне бұлттан төмен қарай "аққан" тамшыларды жапсырып, жаңбырлы күні шатыр астында отырған торғай туралы сюжеттік аппликация үлгісін жасауға үйрету.  Саусақ жаттығуы.</p>
<p><b>2 – таңғы ас</b></p>	<p>Тамақтану мәдениетін қалыптастыру: қасықты дұрыс ұстау, сорпаны төкпеу, нанды үгітпеу, майлықты дұрыс қолдану, тамақ</p>					

	ішкенде сөйлемей.					
<b>Серуенге дайындық</b>	Балаларды серуенге ынталандыру; серуенге ойын жабдықтарын іріктеу; балалармен жеке әңгімелесулер; шалбарын, бас киімім мен бәтеңкесін реттілікпен киюін қадағалау.					
<b>Серуен</b>	<p><b>Ағаштар мен бұталарды бақылау.</b>  Мақсаты: ағаштар мен бұталардың тірі табиғат екені туралы білімдерін бекіту, табиғатты қорғауға тәрбиелеу.  Ағаштар қыста қалай қыстап шыққандығын тексеру.  Тәрбиеші балаларға сұрақтар қояды.  - Балалар, ағаштарға қарап, қандай екенін айтуға болады?  - Тағы қандай өзгерістер болады?  - Ағаштар ауаның ластануынан ауаны тазалайды.  Сондықтан адамдар ағаштарды көп отырғызады.  <b>«Өз ағашыңды тап» қимылды ойыны.</b></p>			<p><b>Құстарды бақылау (көгершін).</b>  Мақсаты: көгершіннің сыртынан танып, өзге құстардан ажыратуға машықтандыру; құстар туралы жалпы мағлұматтарын тиянақтау; қамқорлыққа тәрбиелеу.  Педагог көгершіннің ерекшеліктерін анықтау үшін, торғаймен салыстыруға болады.  <b>"Не, қайда мекендейді?" дидактикалық ойыны.</b>  Мақсаты: балалардың аң-құстардың, үй жануарларының тіршілігі туралы</p>	<p><b>Құстарды бақылау (қарлығаш).</b>  Мақсаты: қарлығашты сыртынан танып, өзге құстардан ажыратуға машықтандыру; құстар туралы жалпы мағлұматтарын тиянақтау; қамқорлыққа тәрбиелеу.  Қарлығаш - бейбітшілік пен берекенің символы.  Қарлығаш күзде жылы жаққа ұшады, ал көктемде қайтып келеді. Бұл құс жазда ұялап, балапандарын ұшуға үйретеді.  - Қарлығаш, басқа құстарға қарағанда, өте ерекше құс.  Басы мен денесі,</p>	<p><b>Құстарды бақылау (торғай).</b>  Мақсаты: торғайдың сыртынан танып, өзге құстардан ажыратуға машықтандыру; құстар туралы жалпы мағлұматтарын тиянақтау; қамқорлыққа тәрбиелеу.  <b>"Торғай".</b>  Торғай, торғайсың, Жылдамсың, сондайсың, Шырылдап қоймайсың, Ұшасың, талмасың. Шомылып ал шалшыққа, Қона ғой біздің баққа.  Д. Ахметова.  <b>"Жапалақ" қимыл-қозғалыс ойыны.</b>  Мақсаты: балаларды ойын шарты бойынша, белгілерге сай қимылдауға</p>

	<p>Мақсаты: табиғатты аялауға тәрбиелеу; кеңістікті бағдарлауға машықтандыру; зерек болуға тәрбиелеу.</p> <p><b>"Допты қуып жетіндер!" қимыл-қозғалыс ойыны.</b></p> <p>Мақсаты: балалардың доппен ойындарға деген қызығушылықтарын арттыру; допты тура бағытта домалатып, оны қуып жете білуге дағдыландыру; шапшаңдыққа, жылдамдыққа баулу; достыққа тәрбиелеу.</p> <p>Педагог балаларды екі топқа бөліп, түзу сызықтың бойына тұрғызып, қай баланың атын атайды, сол бала педагог домалатып жіберген допты тез қуып жетіп, келесі кезекте тұрған балаға береді. 2-3</p>			<p>түсініктерін тиянақтау; сөздік қорын байыту; есте сақтау, ойлау, байланыстырып сөйлеу қабілеттерін; дүниетанымын кеңейту.</p> <p>Құралдар: аң-құстарды, үй жануарларының және мекендерінің суреттері.</p> <p><b>Еңбек әрекеті: ауладағы ағаштардан түскен бұта-қоқыстарды жинау.</b></p> <p>Мақсаты: балаларды бірлесе жұмыс жасай білуге баулу.</p> <p><b>"Қаршыға мен қарлығаш"</b></p> <p><b>қимыл-қозғалыс ойыны.</b></p> <p>Мақсаты: балаларды ойын шартын бұзбай, белгілер бойынша ойнауға, шапшаңдыққа</p>	<p>қанаттарының түсі қара, ал кеудесі ақ. Қарлығаштың құйрығы айыр. Қарлығаштың ұшқаны да ерекше: ол реактивті ұшақ ұқсап жылдам жоғары көтеріліп, төмендеу түсіп, ұзақ ұшып жүреді. Қарлығаш ұясын саз балшықтан жартас қуыстарына, жағалаудағы жарға, үй ішіне салады.</p> <p>Қарлығаш адамға жақын болады.</p> <p><b>Еңбек әрекеті: гүлді баптау, топырағын қопсыту.</b></p> <p>Мақсаты: гүлді өсіре білуге, табиғатты қорғауға, гүл табиғаттың бір бөлшегі екенін түсіндіру.</p> <p><b>"Жапалақ"</b></p> <p><b>қимыл-қозғалыс ойыны.</b></p>	<p>жаттықтыру; тышқан, шымшық және жапалақ қимылдарына еліктеуге ынталандыру; ептілікке, зеректікке, жылдамдыққа тәрбиелеу.</p> <p>Алғашында "жапалақтың" (жүргізушінің) рөлін педагог, содан соң таңдалған баланың бірі сомдай алады. Қалған балалар "тышқан" мен "шымшықтар" болып ойнайды. Ойында бірінші белгі ретінде: "Таң атты! Күн шықты! Тышқандар мен шымшықтар алаңда!" - сөздері айтылады. Екінші белгі: "Түн батты! Шапалақ аңшылыққа ұшып шықты!" - болып айтылады. Бірінші белгіде ойыншылар алаңда, бір-біріне соғылмай,</p>
--	--	--	--	--	--	--

	<p>балаға дейін атап шақыруға болады.  <b>Еңбек әрекеті: өскіндері суару.</b>  Мақсаты: балаларда қарапайым еңбек дағдыларын қалыптастыру.  <b>Балалардың еркін ойындары.</b></p>			<p>тәрбиелеу.  Ойын шарты. Бұл ойынға қанша бала болса да, қатыса беруге болады. Ойыншылар екі топқа бөлініп, екі бағытқа қарап, екі қатарға тұрады. Бұлардың бір қатары "Қаршығалар" да, екінші қатарындағылар "Қарлығаштар" болады. Бір ойыншыны басқарушы етіп сайлайды. Басқарушы екі саптың арасымен ерсілі-қарсылы жүріп дауыстайды. Алдымен "қар...", - дейді де, содан соң қалауынша "шығалар" немесе "лығаштар" деп қосады. Сол кезде бастаушы атын атаған топтағылар бытырай қаша жөнеледі де, аты аталмаған топ</p>	<p>Мақсаты: балаларды ойын шарты бойынша, белгілерге сай қимылдауға жаттықтыру; тышқан, шымшық және жапалақ қимылдарына еліктеуге ынталандыру; ептілікке, зеректікке, жылдамдыққа тәрбиелеу. Алғашында "жапалақтың" (жүргізушінің) рөлін педагог, содан соң таңдалған баланың бірі сомдай алады. Қалған балалар "тышқан" мен "шымшықтар" болып ойнайды. Ойында бірінші белгі ретінде: "Таң атты! Күн шықты! Тышқандар мен шымшықтар алаңда!" - сөздері айтылады. Екінші белгі: "Түн</p>	<p>жүгіріп жүру керек. Екінші белгіде ойыншылар орындарында тоқтап, қозғалмай тұру керек. Егер кім қозғалса, соны "жапалақ ұстап ұясына тасиды". Келесі жолы басқа жапалақты таңдап, ойын жалғасады. Құралдары: ойыншыларға медальондар, "жапалаққа" маска. <b>"Сызықты баспа" қимыл жаттығуы.</b> Мақсаты: балаларды бір бағытта, жылжи отырып, секіруге дағдыландыру. Балалардың секіру жолы бойына көлденең сызықтарды салып қою. Балалар, сызықтарды баспай, алға секіруге үйренеді. <b>Еңбек әрекеті: ауланы сыпыруға көмектесу.</b> Мақсаты:</p>
--	---	--	--	--	---	--



				<p>оларды қуалайды. Олардың міндеті - қашқан топтағылардың біреуін ұстап алу. Ұсталған ойыншы сол топқа өтеді. Қайсы топ қарсы топтың ойыншысын көп қосып алса, сол топ жеңеді.</p> <p>Құралдары: екі түрлі медальондар: қаршығалар мен қарлығаштар.</p> <p><b>"Допты қақпаға домалат" жаттығуы.</b></p> <p>Мақсаты: допты домалатып, доғаға өткізуге жаттықтыру; ептілікке, дәлдікке, шыдамдылыққа тәрбиелеу.</p> <p>Құралдары: доптар, доға.</p> <p><b>Балалардың еркін ойыны.</b></p>	<p>батты! Шапалақ аңшылыққа ұшып шықты!" - болып айтылады. Бірінші белгіде ойыншылар алаңда, бр-біріне соғылмай, жүгіріп жүру керек. Екінші белгіде ойыншылар орындарында тоқтап, қозғалмай тұру керек. Егер кім қозғалса, соны "жапалақ ұстап ұясына тасиды". Келесі жолы басқа жапалақты таңдап, ойын жалғасады.</p> <p>Құралдары: ойыншыларға медальондар, "жапалаққа" маска.</p> <p><b>"Қапты көлденең нысанға лақтыру" жаттығуы.</b></p> <p>Мақсаты: дәлдікке, ептілікке бейімдеу, біл қолмен қапты көлденең нысанға лақтыру</p>	<p>ұқыптылыққа, жинақылыққа үйрету. Балалардың еркін ойыны. Мақсаты: балаларды өз бетінше ойын тақырыбын таңдауға үйрету.</p> <p><b>Балалардың еркін ойындары.</b></p>
--	--	--	--	--	---	--

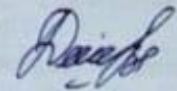
					жаттығуына машықтандыру. Құралдар: лақтыруға арналған құм салынған қаптар. <b>Балалардың еркін ойыны.</b>	
<b>Серуеннен оралу</b>	Балалардың бас киімін, шалбарын, түймелері ағытылған жейдесін, бәтеңкесін белгілі ретпен шешуі; киімдерін жүйелі шешуге дағдыландыру; киімдерін шкаф сөрелеріне орналастыру; қолдарын жуу. <b>(мәдени-гигиеналық дағдылар)</b>					
<b>Түскі ас</b>	Тамақтану мәдениетін қалыптастыру: қасықты дұрыс ұстау, сорпаны төкпеу, нанды үгітпеу, майлықты дұрыс қолдану, тамақ ішкенде сөйлемеу. Мақсаты: өзін-өзі күту, тамақтану, арақатынасу мәдениеті негіздерін дамыту. Ас ішкенде күнде біз, Сөйлемейміз, күлмейміз Астан басқа өзгені, Елемейміз, білмейміз. Балалар алғыс айтып тамақтануға кіріседі. <b>(мәдени-гигиеналық дағдылар)</b>					
<b>Күндізгі ұйқы</b>	Балалардың тыныш ұйықтауына жайлы жағдай туғызу; <b>(мәдени-гигиеналық дағдылар)</b>					
<b>Бірте-бірте тұрғызу, сауықтыру шаралары</b>	"Мейірімді мысық" (белді бүгіп, басты жоғары көтеру). Жалпақтабандықтың алдын алу мақсатында денсаулық жолдарымен жүру. Алған білімдерін бекітіп, мәдени-гигиеналық дағдыларын орындау. <b>(мәдени-гигиеналық дағдылар, дербес әрекет)</b>					
<b>Бесін ас</b>	Балалардың назарын тағамға аудару, мәдениетті тамақтануға баулу бойынша жеке жұмыс, әдеп ережесі. Ас ішерде күнде біз Сөйлемейміз күлмейміз Астан басқа өзгені Елемейміз, білмейміз <b>(мәдени-гигиеналық дағдылар)</b>					
<b>Балалардың дербес әрекеті (баяу қимылды ойындар, үстел</b>	<b>"Құстарды сұлбасы бойынша таны" дидактикалық</b>			<b>"Кім не жейді?" дидактикалық ойыны.</b> Мақсаты:	<b>Қоршаған ортамен таныстырудан ойын-жаттығу</b>	<b>Сурет салудан ойын-жаттығу</b> "Көлде жүзген үйрек".

<p>үсті ойындары, бейнелеу әрекеті, кітаптар қарау және тағы басқа әрекеттер)</p>	<p><b>ойыны.</b>          Мақсаты: балалардың қыстайтын және жыл құстары туралы білімдерін бекітуге үлес қосу, сұлбасы бойынша құстарды тани білуге машықтандыру.          Барысы: балаларға құстардың сұлбасы ұсынылады.          Балалар құстарды анықтап, оларды жыл құстары немесе қыстайтын құс деп атайды.</p> <p><b>Вариативті компонент</b>  <b>"Үш аю" ертегісін баяндау.</b>          Мақсаты: ертегіні мұқият тыңдауға, ертегінің мазмұны бойынша сұрақтарға жауап беруге үйрету. "Түрлі-түсті моншақтар" ойыны.          Балалардың геометриялық пішіндерді ауызша</p>			<p>құстардың қоректенуі туралы балалардың білімдерін бекіту; қыстайтын және жыл құстарының айырмашылығы туралы білімдерін бекіту; есте сақтауды, зейінді, сөйлеуді дамыту; қыстайтын және жыл құстары туралы түсініктерін кеңейту.          Барысы: екі шеңберде әртүрлі тамақ түрлері: тары, дөңдер, нан үгіндісі, итмұрын, жидек, қоңыз, құрт, алма суреттері тұрады.          Балалардың міндеті - қыстайтын және жыл құстарына азық-түлік бөлу.  <b>"Жұмбақтардың шешімін табу".</b>          Мақсаты. Құстарға байланысты жұмбақтар жасыру, балалардың ойлау қабілетін дамыту.</p>	<p>"Қарлығаш".          Мақсаты. Балаларды қарлығаштың сыртқы келбетімен таныстыра отырып, қарлығаш туралы түсініктерін кеңейту; қарлығаштың тіршілігін бақылау қабілетін қалыптастыру; жыл құстары туралы түсінік беру. Қарлығаш туралы көркем сөздер арқылы балалардың қабілеті мен зейінін, тілі мен ойлау қабілетін және тануға, білуге деген құштарлығын дамыту.          "Қандай құс?" дидактикалық ойыны.  <b>"Суреттер тізбегі"</b>          дидактикалық ойыны.          Мақсаты:</p>	<p>Мақсаты. Балаларды көлде жүзіп жүрген үйректің айналасына қағаз бойымен көлденең созылған, бірнеше көк түсті ұзын толқынды жолақтарды салу амалымен таныстыру; жыл құстары жөнінде мағлұматтарды толықтыру.          Саусақ жаттығуы. «Балапан».  <b>Серуендеуге барайық" сюжетті-рөлді ойыны.</b>          Мақсаты: балаларда әр мезгілге арналған киімдерді таңдау қабілеттерін дамыту, киім элементтерін дұрыс атауға үйрету, "киім", "аяқ киім" туралы жалпыланған ұғымдарды бекіту, өзгелерге деген қамқорлық қатынасты тәрбиелеу.</p>
---	--	--	--	---	--	--

	нұсқауларға сәйкес дұрыс орналастыра білуге үйрету.				балаларды суреттерді логикалық тізбекке орналастыруға жаттықтыру; қоршаған ортадағы құбылыстар мен оқиғалардың сырын тануға, түсіндіруге ынталандыру; ұғымталдыққа тәрбиелеу. Құралдар. Бір құбылысты, оқиғаны немесе ертегі желісін сипаттайтын суреттер топтамалары.	
<b>Балалармен жеке жұмыс</b>	Жаңылтпаштар айтқызу. Атам бақ аралады, Ағам тал аралады. Асан көл жағалады, Асыл ат тағалады.  Шырағым шұбат іш, Шұбатты сұрап іш. Шұбатты ішпесең, Бітпейді бұла күш.			Артикуляциялық жаттығулар. Мақсаты. Артикуляциялық жаттығу арқылы баланың сөйлеуін, тілін, дыбысты дұрыс дыбыстауын дамыту.	Жаңылтпаштар айтқызу. Қулық таудан, Қулық бие көрдім. Қуанғаным, құлындапты, Қулық таудың Қойнауындағы Қорқауларға ұрынбапты.  Сырттағы ит үрді, Сырттан кісі кірді. Сырттағы біреу,	Бала тілін дамыту. "Сауысқан" (ел аузынан) Ала қанат сауысқан, Жауыр атқа жабысқан. Ойда жауыр көрінсе, Ойбайлатқан сауысқан. Қырда жауыр көрінсе, Қиқандатқан сауысқан.

					Сыпырып кетті кірді.	
<b>Серуенге дайындық</b>	Балаларды серуенге ынталандыру; серуенге ойын жабдықтарын іріктеу; балалармен жеке әңгімелесулер; шалбарын, бас киімім мен бәтеңкесін реттілікпен киюін қадағалау. <b>(мәдени-гигиеналық дағдылар, дербес әрекет)</b>					
<b>Серуен</b>	Серуенге деген қызығушылықтарын ояту. Қимыл-қозғалыс ойындары: "Допты домалат", "Құрсауды дөңгелет" (3-4 рет ойнатылады).					
<b>Серуеннен оралу</b>	Өз шкафын белгі бойынша тауып алуға, өз киімін өздігімен шешуге, өз қажеттері жайында айтуға машықтандыру. <b>(мәдени-гигиеналық дағдылар, дербес әрекет)</b>					
<b>Кешкі ас</b>	Тағамның атауын есте сақтауға, тағамды ішу рәсімін жақсы ниетпен қабылдауға бейімдеу. "Кешкі асты таза ішуге, әдепті бала болуды үйренеміз". <b>(мәдени-гигиеналық дағдылар, сөйлеуді дамыту, көркем сөзді қайталау)</b>					
<b>Балалардың дербес әрекеті</b> (баяу қимылды ойындар, үстел үсті ойындары, бейнелеу әрекеті, кітаптар қарау және тағы басқа әрекеттер)	Кітап бұрышында: өткен тақырыптар бойынша суреттерді қарау, сипаттау; ертегілерді есте жаңғырту, кейіпкерлердің сөздерін қайталау. Музыкалық аспаптармен ойындар. Балалардың өздері құрастырған ертегісін тыңдау. Логикалық ойындар. Еркін рөлдік ойындар. <b>"Не жетіспейді?" дидактикалық ойыны.</b> Мақсаты: қызығушылыққа, жанашырлыққа тәрбиелеу; сөйлеуді дамыту. Барысы: балаларға құстарға не жетіспейтінін айту керек." <b>(мәдени-гигиеналық дағдылар, сөйлеуді дамыту, көркем сөзді қайталау)</b>					
<b>Балалардың үйге қайтуы</b> (ата-аналарға кеңес)	"Отбасымен серуендеу" атты тақырыбында көрме ұйымдастыру.			Ата-аналарға тәрбиеленушілердің денсаулық жағдайы туралы ақпарат беру.	"Музыка және балалардың психикалық денсаулығы" тақырыбында әңгімелесу, кеңестер беру.	"Баланың жүйке жүйесін қорғаңыз" тақырыбында әңгімелесу.

Тексерілді: әдіскер



Білім беру ұйымы	№9 «Бәйтерек» бөбекжайы				
Топ/сынып	Ортаңғы топ				
Тобы, топтың реттік саны, атауы	«Гүлдер» ортаңғы тобы				
Балалардың жасы	3 жасар балалар				
Педагогтің аты-жөні	Кайырова Ж. Избасарова А.				
Жоспардың құрылу кезеңі	07.11-11.11.2022ж. II-апта				
Күн тәртібі	Дүйсенбі	Сейсенбі	Сәрсенбі	Бейсенбі	Жұма
Балаларды қабылдау	Таңғы сүзгі: балалардың терісін, дене қызуын, сыртқы келбетін тексеру. Балаларды жақсы көңіл күймен қарсы алу және оларға қолайлы жағдай жасау. Баланың көңіл күйін, оның жеке пікірін, қызығушылығын анықтау. (сөйлеуді дамыту)				
Ата-аналармен әңгімелесу, кеңес беру	Ата-аналармен "Баланың өзін-өзі бағалауы" тақырыбында әңгімелесу.				
Балалардың дербес әрекеті (баяу қимылды ойындар, үстел үсті ойындары, бейнелеу әрекеті, кітаптар қарау және тағы басқа әрекеттер)	Бөлме өсімдіктерін суару. Мақсат-міндеттері. Балаларға өсімдіктерге күтім жасау тәсілдерін үйретуді жалғастыру (күнге жақын өсімдіктерге суды көбірек құйып, көлеңкеде өсетіндерге азлап құю, қажеті бойынша суару). бөлме өсімдіктеріне ұқыпты қарауды	Аквариумдағы балықтарды көректендіру. Мақсат-міндеттері. Балыққа камқорлық жасауға дағдыландыру (жемді үгітіп шашырату). аквариумдағы балықтың тіршілігіне қызығушылық таныту.	Ойыншықтарды сөрелерге қою. Мақсат-міндеттері. Балаларға ойыншықтарды сөрелерге белгілі тәртіпте қою амалын игерту; тәртіп сақтауға ұмтылысты қолдау; ойыншықтарға ұқыпты қарауға тәрбиелеу.	Асхана бойынша кезекшілік. (тәрбиешінің көмекшісімен бірге) Мақсат-міндеттері. Балалардың ересектерге көмектесуге, нұсқауларды нақты орындауға деген ұмтылыстарын ояту; ыдыс-аяқты үстел бетіне дұрыс қоюды үйрету.	Кітаптарды көркем әдебиет бұрышына орналастыру. Мақсат-міндеттері. Балалардың кітаптарға ұқыпты қарау дағдыларын қалыптастыру, белгілі бір тәртіппен кітаптарды салу мүмкіндігін іс-тәжірибеде көруді үйрету.

<p><b>Ұйымдастырылған іс-әрекетке дайындық</b></p>	<p><b>"Бұл қандай құс?"</b>  <b>дидактикалық ойыны.</b>          Мақсат-міндеттері.          Балаларды құстарға тән белгілері бойынша сипаттауға және олардың сын-сипатына қарап тануға үйрету.          Барысы: жүргізуші құстардың әдеттерін бейнелейді және олардың белгілерін сипаттайды, балалар жүргізушінің жасырып отырған құсын табады.          Құстарды қазақ тілінде атайды.  <b>(қоршаған ортамен танысу, сөйлеуді дамыту, қазақ тілі)</b></p>	<p><b>"Тапсырманы орында"</b>  <b>дидактикалық ойыны.</b>          Мақсат-міндеттері.          Үлкен және кішкентай заттарды ажыратуларын жаттықтыру.          Мазмұны: бір баланы ортаға шақырып, оң қолына үлкен ойыншықты, сол қолына кішкентай ойыншықты ал деп тапсырма береді.          Ойын осылай жалғаса береді.  <b>(танымдық дағдылар, сөйлеуді дамыту)</b></p>	<p><b>"Не, қайда өседі?"</b>  <b>дидактикалық ойыны.</b>          Мақсат-міндеттері.          Балаларды табиғатта болып жатқан құбылыстарды түсінуге үйрету; жер бетіндегі барлық тіршілік иелерінің өсімдік жамылғысының күйіне тәуелділігін көрсету.          Барысы: педагог әртүрлі өсімдіктер мен бұталардың аттарын атайды, балалар сол жерде өсетіндерді ғана таңдайды. Олар өссе, балалар қолдарын шапалақтайды немесе бір жерге секіреді (кез келген қимылды таңдауға болады), егер болмаса, балалар үндемейді.          Өсімдіктер: шие, алма, пальма, итмұрын, қарақат,</p>	<p><b>Шаттық шеңбері</b>          Мақсат-міндеттері.          Балаларға эмоционалды жағымды көңіл күй мен ұйымдастырылған іс-әрекетке мотивациялық дайындықты қалыптастыру, балаларға бір-бірімен сәлемдесуге мүмкіндік беру, ұжымда достыққа тәрбиелеу.          Кел, балалар, күлейік,          Күлкіменен түлейік!          Қабақ түйген не керек,          Көңілді боп жүрейік!          Кел, балалар, күлейік!          Күлкіменен түлейік!          Күлкі көңіл ашады,          Күліп өмір сүрейік!  <b>(сөйлеуді дамыту)</b></p>	<p><b>"Кім, не жейді?"</b>  <b>дидактикалық ойыны.</b>          Мақсат-міндеттері.          Балалардың құстардың қоректенуі туралы білімдерін бекіту; қыстайтын және жыл құстары айырмашылығы туралы білімдерін бекіту; есте сақтауды, зейінді, сөйлеуді дамыту; қыстайтын және жыл құстары туралы түсініктерін кеңейту.          Барысы: екі шеңберде әртүрлі тамақ түрлері: тары, дәндер, нан үгіндісі, итмұрын, жидек, қоңыз, құрт, алма суреттері тұрады. Балалардың міндеті - қыстайтын және жыл құстарына қоректерді бөлу. <b>(қоршаған ортамен танысу, сөйлеуді дамыту)</b></p>
--	---	--	--	---	--

			<p>өрік, таңқурай, апельсин, лимон, алмұрт, ананас және тағы басқа.</p> <p><b>(қоршаған ортамен танысу, сөйлеуді дамыту, қазақ тілі)</b></p>		
<p><b>Білім беру ұйымының кестесі бойынша ұйымдастырылған іс-әрекет</b></p>	<p><b>1.Дене шынықтыру</b> Маман жоспарымен</p> <p><b>2.(Математика негіздерінен ойын-жаттығу)</b> "Дөңгелек жемістер мен көгөністер". Мақсат-міндеттері. Балаларды геометриялық пішіндерді тануға және атауға жаттықтыру; түйсіну және көру арқылы дөңгелек пішінді заттардың қасиетін зерттеу дағдыларын қалыптастыру; қолдың ұсақ моторикасын, зейінді, есте сақтау, қабылдау қабілетін дамыту.</p>	<p><b>1.(Сөйлеуді дамытудан ойын-жаттығу)</b> "Көгөністер дүкені" сюжетті-рөлдік ойыны. Мақсат-міндеттер: балалардың сатушы мамандығы туралы білімдерін бекіту. Балалардың ойынға қажетті құралдарды пайдаланып, дүкен ойынын ойнау.</p> <p><b>2.(Құрастырудан ойын-жаттығу)</b> "Мозаика" үстел үсті ойыны. Мақсат-міндеттері. Балаларға берілген суреттердің бөлігін тауып өз орнына орналастыруды үйрету; тапқырлыққа баулу.</p>	<p><b>1. (Қазақ тіліден ойын жаттығу)</b> <b>Саусақ ойыны.</b> "Бақшадағы қызанақ пен қияр". Мақсат-міндеттері. Бақша туралы түсінік бере отырып, қызанақ пен қияр көгөніс екенін ажыратуды үйрету.</p> <p><b>2.Сурет салу</b> Маман жоспарымен</p>	<p><b>1.Сөйлеуді дамытудан ойын-жаттығу</b> "Қораз ойыншығымен танысу". Мақсат-міндеттері. Балаларға үй құстарының сыртқы кескін-кейпі және тіршілік ерекшеліктері жөнінде мағлұматтар беру, ойыншықты сипаттау және ол туралы әңгімелеу тәртібімен таныстыру. "Құстарды аулаға жинайық?" Мақсат-міндеттері. Құстардың атауын қазақ тілінде дұрыс атауға дағдыландыру.</p> <p><b>2.Дене шынықтыру</b></p>	<p><b>1.Қазақ тілі</b> "Күзгі жаңбыр". Мақсат-міндеттері. Қазақ тілінде жаңбыр түрлерінің атауларын атауды үйрету; етістіктер мен көсемше, зат есімдердің көмегімен жаңбырдың жауғанын, жапырақтардың түсуін білдіретін сөз тіркесін құрауды үйрету.</p> <p><b>2.Қоршаған ортамен танысудан ойын-жаттығу</b> "Жемістер мен көгөністер". Мақсат-міндеттері. Балаларға жомарт күз туралы түсінік бере отырып, күзде өсетін көгөністер және жемістер туралы білімдерін кеңейту; көгөністер мен жемістерді ажыратып атау дағдыларын жетілдіру; бақша өсімдіктерін өсіру, оларға күтім жасауға қызығушылықтарын</p>



		<b>3.Дене шынықтыру</b> Маман жоспарымен		Маман жоспарымен <b>3.Музыка</b> Маман жоспарымен	қалыптастыру; жомарт күз туралы ұғым беру.
<b>2 – таңғы ас</b>	Дұрыс тамақтану мәдениетін қалыптастыруды жалғастыру: асхана құралдарын дұрыс қолдану (ас қасық пен шай қасықты, шанышқыны); майлықты ұқыпты пайдалану; нанды үгітпей жеу, асты ауызды жауып шайнау, тамақ ішіп отырғанда сөйлемей; әдепті болуға тәрбиелеу (ас үшін алғыс білдіру, тазалық пен тиянақтылық қажеттілігі.)				
<b>Серуенге дайындық</b>	Балаларды серуенге ынталандыру; серуенге ойын жабдықтарын іріктеу; балалармен жеке әңгімелесулер; шалбарын, бас киімім мен бәтеңкесін реттілікпен киюін қадағалау. ( <b>мәдени-гигиеналық дағдылар, дербес әрекет</b> )				
<b>Серуен</b>	<p>«Күзгі саябаққа серуен» (қоршаған ортамен танысу, сөйлеуді дамыту, көркем әдебиет) Мақсат-міндеттері. Адамдардың саябаққа не үшін келетіні жайында әңгімелесу. Саябақ ішіндегі күзгі өзгерістерге көңіл аудару, бақылау, әңгімелеу.</p> <p><b>Еңбек:</b> саябақтағы әртүрлі ағаштардың жапырақтарын жинау. Әр ағаштың жапырағын ажыратуды үйрету.</p> <p><b>Балалармен жеке жұмыс:</b> тақпақ жаттату. (<b>көркем әдебиет</b>) Қ. Шарғытбаев</p>	<p><b>Қарға мен сауысқанды бақылау. (қоршаған ортамен танысу, сөйлеуді дамыту)</b> Мақсат-міндеттері. Қарға мен сауысқанның айырмашылықтарын айта білуге машықтандыру; құстар әлемі жайлы түсініктерін бекіту, өзіндік ерекшеліктері мен белгілерін тануға ынталандыру. Балалар сауысқанның дыбыстарын тыңдап, сыртқы пішініне қарап, өзге құстарға ұқсаматынын байқайды.</p> <p><b>Еңбек әрекеті:</b> кураған жапырақтарды</p>	<p><b>Аққайыңды бақылау (қоршаған ортамен танысу, сөйлеуді дамыту)</b> Мақсат-міндеттері. Жыл мезгілдеріне байланысты өзгерістер мен ерекшеліктерді бақылау. Ағаштарға қамқорлық жасауға тәрбиелеу. Қайың өте әдемі ағаш. Оның ақ түсті қабығы ерекше көзге түседі. Аққайың көктемде ерте бүршік жарады. Ал жапырағы кештеу шығады. Қайың ағашының бұтағы мен діңі берік, әрі қатты. Жапырағы жұмыртқа пішіндес, жиектері ара тісті.</p>	<p><b>"Жанбыр жауғанда" фонемо-ырғақ жаттығуы. (қоршаған ортамен танысу, сөйлеуді дамыту, көркем сөз, дене шынықтыру)</b> Мақсат-міндеттері. Балаларды сөздердің ырғағына сай қимылдауға баулу; жаңбырға еліктеуге ынталандыру; артикуляцияны жаттықтыру. Жау, жау, жаңбыр Жау, жаңбыр! Арық суы мол болсын! Өсімдіктер мол болсын! Жауған жерің шөп болсын! Тырс-тырс! Тырс-тырс! (бір аяқпен</p>	<p><b>Бұлттарды бақылау. (қоршаған ортамен танысу, сөйлеуді дамыту, көркем әдебиет)</b> Мақсат-міндеттері. Балалардың мезгілдік өзгерістер жайлы білімдерін кеңейтуді жалғастыру, қиялдарын дамыту - бұлттар неге ұқсайды.</p> <p><b>"Бұлтқа" фонемо-ырғақты жаттығуы. (дене шынықтыру, сөйлеуді дамыту, көркем сөз)</b> Мақсат-міндеттері. Балаларды сөздердің ырғағына сай қимылдауға баулу; жаңбырға еліктеуге ынталандыру; артикуляцияны жаттықтыру. Ақсың, сұрсың, қарасың, Қайда қалқып барасың? Жерге нөсер төгемін,</p>

	<p>«Күзгі жапырақтар».</p> <p>Алтын, сары, қызыл, көк</p> <p>Алуан-алуан жапырақ</p> <p>Күзгі бақта күлімдеп, Көз тартады атырап.</p> <p><b>"Сызықты баспа" қимыл жаттығуы. (дене шынықтыру)</b></p> <p>Мақсат-міндеттері.</p> <p>Балаларды бір бағытта жылжи отырып, екі аяқпен секіруге дағдыландыру.</p> <p>Балалардың секіру жолының бойына көлденең сызықтар салынады немесе жіптер төселінеді.</p> <p>Күрделенуі: сызықтардан жылдам секіру (уақытқа).</p> <p><b>Қимыл-қозғалыс ойыны: "Лақтыр да, ұстап ал" (2-3 рет ойнатылады).</b></p> <p>Мақсат-міндеттері.</p> <p>Балаларды допты лақтыруға және ұстап алуға жаттықтыру.</p> <p>Балалардың өз еріктерімен</p>	<p>жинау.</p> <p>Мақсат-міндеттері.</p> <p>Еңбексүйгіштікке, ұқыптылыққа тәрбиелеу.</p> <p><b>"Ұшады құстар біздің бақта" жаттығуы. (дене шынықтыру, көркем сөз)</b></p> <p>Мақсат-міндеттері.</p> <p>Балаларды құстардың қимылдарына еліктеуге машықтандыру; құстар әлеміне қызығушылықты арттыру.</p> <p>Педагог балаларға құстардың ұшып-қонып жүргені туралы бейнежазбаларды алдын ала көрсетуі мүмкін.</p> <p>Қанаттарын жайып жан-жаққа, (аяқтың ұшына тұру, екі қолды жан-жақтан жоғарыға бірқалыпты көтеру)</p> <p>Ұшады құстар біздің бақта. (құстың ұшқанына еліктеу,</p>	<p>Қайың көктемде гүлдейді, оның гүлдері сырға секілді салбырап жатады.</p> <p>Күз мезгілінде жапырақтары алтындай жарқырап жерге түседі.</p> <p>Суретшілер қайыңның суретін салуды ұнатады.</p> <p>Балаларға қайыңның суретін салуды ұсыну. <b>(сурет салу)</b></p> <p><b>Ересектермен бірге орындалатын қарапайым еңбек тапсырмалары:</b></p> <p>алаңды ағаштардан қурап түскен бүршіктер мен ұсақ бұталардан тазарту.</p> <p>Мақсат-міндеттері.</p> <p>Бірігіп жұмыс істеуге, берілген мақсатқа бірігіп жетуге дағдаландыру.</p> <p><b>"Аңшылар мен қояндар" қимыл-қозғалыс ойыны. (дене шынықтыру, сөйлеуді дамыту)</b></p> <p>Мақсат-міндеттері.</p> <p>Балаларды ойын</p>	<p>секіру)</p> <p>Тарс-тұрс! Тарс-тұрс! (екінші аяқпен секіру)</p> <p>Шылп-шылп! Шылп-шылп! (екі аяқпен секіру)</p> <p><b>"Күн мен жаңбыр" қимыл-қозғалыс ойыны. (дене шынықтыру)</b></p> <p>Мақсат-міндеттері.</p> <p>Балаларды белгі бойынша жан-жаққа шашырап жүгіруге және бір-біріне соғылмай, бір жерге жиналуға дағдыландыру; вестибуляр аппаратын, кеңістікті бағдарлау қабілетін жетілдіру; ептілікке, достыққа тәрбиелеу.</p> <p>Күрделенуі: екінші белгі бойынша балалар шалшықтарын баспау үшін, биіктеу жерлерге (тастар, бөренелер, орындықтар, сатыларға) жылдам шығып тұру тиіс.</p> <p><b>Ересектермен бірге орындалатын қарапайым еңбек тапсырмалары:</b></p> <p>күрғақ жапырақтарды жинау.</p> <p>Мақсат-міндеттері.</p> <p>Тазалық пен тәртіпке үйрету; топпен жұмыс істеу біліктілігін бекіту.</p> <p><b>"Шұңқырдан аттап секіріп өт" қимылды</b></p>	<p>Өссін гүлдер, көп егін!</p> <p>Гүл-гүл жайнап өсер көк, Нөсерлетсең, нөсерлет!</p> <p><b>"Күн мен жаңбыр" қимыл-қозғалыс ойыны.</b></p> <p>Мақсат-міндеттері.</p> <p>Балаларды белгі бойынша жан-жаққа шашырап жүгіруге және бір-біріне соғылмай, бір жерге жиналуға дағдыландыру; вестибуляр аппаратын, кеңістікті бағдарлау қабілетін жетілдіру; ептілікке, достыққа тәрбиелеу.</p> <p>Күрделенуі: екінші белгі бойынша балалар шалшықтарын баспау үшін, биіктеу жерлерге (тастар, бөренелер, орындықтар, сатыларға) жылдам шығып тұру тиіс.</p> <p><b>Ересектермен бірге орындалатын қарапайым еңбек тапсырмалары:</b></p> <p>күрғақ жапырақтарды жинау.</p> <p>Мақсат-міндеттері.</p> <p>Тазалық пен тәртіпке үйрету; топпен жұмыс істеу біліктілігін бекіту.</p> <p><b>"Шұңқырдан аттап секіріп өт" қимылды</b></p>
--	---	---	---	--	---

	<p>жасалатын іс-әрекеттері.</p>	<p>қолдарын бұлғау) Солға ұшады, ұмтылып, (бір қолды сол жақта төменнен жоғары бірқалыпты көтеру) Оңға ұшады, ұмтылып. (екінші қолды оң жақта төменнен жоғары бірқалыпты көтеру) Біресе төмен түсіп, қонады бұтаққа, (төмен отыру) Біресе көкке самғайды, ұқсайды ұшаққа. (аяқтың ұшына тұру, екі қолды жан-жақтан жоғары бірқалыпты көтеру) Д. Ахметова. <b>"Қарақұс пен балапандар" қимыл-қозғалыс ойыны. (дене шынықтыру)</b> Мақсат-міндеттері. Балаларды ойын шарты бойынша, белгілерге сай жылдам жүгіруге дағдыландыру; шапшаңдыққа,</p>	<p>шартын бұзбай ойнауға дағдыландыру; мергендікке, дәлдікке, шапшаңдыққа, жылдамдыққа, қимылдарын үйлестіре білуге бейімдеу; ұйымшылдыққа тәрбиелеу. Балалар тобының арасынан бір-екі бала "аңшы" болып (өз қалауларымен немесе санамақ арқылы) тағайындалады. Қалған балалар қояндар болады. Педагог ойынды бастайды: - Аңшылар жүр орманда, "Не бар екен?" - деп шалғында. "Аңшылар", қолдарына бір доптан алып, алаңды аралап, "қояндарды" іздеген сияқты болып жүреді, содан соң жасырын жерлерге барып тұрады да, алаңды</p>	<p><b>"Әткеншек" қимыл-қозғалыс ойыны. (дене шынықтыру, көркем сөз)</b> Мақсат-міндеттері. Балаларды бірігіп, шеңберде ойын ережесіне сай ойнауға ынталандыру; бір адамдай белгі бойынша шеңбердің біресе бір жағына, біресе екінші жағына жүріп, содан кейін жылдамдықты қосып жүгіруге дағдыландыру; вестибуляр аппаратын дамыту; ептілікке, ұйымшылдыққа тәрбиелеу. Ақырын-ақырын итеріп, Әткеншекті қозғалтамыз. Жылдам-жылдап жүгіріп, Шеңберді айналдырамыз. Д. Ахметова. Соңғы сөздерден</p>	<p><b>жаттығуы.</b> Мақсат-міндеттері. Балаларды ұзындыққа секіруге машықтандыру; вестибуляр аппаратын, күш-жігерін дамыту. <b>Өз бетімен еркін ойын әрекеті, шығарылған материалмен ойындар.</b> Мақсат-міндеттері. Қимыл-қозғалыс координациясын дамыту; негізгі қимылдарды орындау тәсілін жетілдіру; ойындарға саналы түрде қосылуға тәрбиелеу.  <b>"Қайыңға қарай жүгір" қимыл-қозғалыс ойыны. (дене шынықтыру)</b> Мақсат-міндеттері. Педагогтің белгісі бойынша жылдам әрекет етуге дағдыландыру; тапсырманы зеректікпен және шапшаңдықпен орындауды үйрету. <b>Өз бетімен еркін ойын әрекеті, шығарылған материалмен алаңдағы ойындар.</b> Мақсат-міндеттері. Қызығушылығы бойынша ойын таңдау мүмкіндігін</p>
--	---------------------------------	---	--	---	--

		<p>ептілікке, ұйымшылдыққа тәрбиелеу.</p> <p><b>"Кім жылдам?" ойын-жаттығуы. (дене шынықтыру)</b></p> <p>Мақсат-міндеттері. Жүгіруді, секіруді, өрмелеуді пысықтау.</p> <p><b>Өз бетімен еркін ойын әрекеті, шығарылған материалмен алаңдағы ойындар.</b></p> <p>Мақсат-міндеттері. Қызығушылығы бойынша ойын таңдау мүмкіндігін қамтамасыз ету және құрдастарымен өзара әрекет ету біліктілігін қалыптастыру.</p>	<p>алыстан бақылайды.</p> <p>"Қояндар" өз "іздерінен" шығып, алаңда ойнап, секіріп, жүгіріп жүреді.</p> <p>Педагог:</p> <p>- Қояндар шықты шалғынға, Секіреді қуана. Бір-біріне сәлем береді, Тәтті шөппен қоректенеді.</p> <p>"Қояндар, қашыңдар!" - деген сөздерден кейін "аңшылар" жасырынған жерлерінен ытқып шығып, "қояндарды" көздеп, допты аяқтарына тигізуге тырысады. "Қояндар" бір-біріне соғылмай, өз орындарына доптан жылдам қашып баруға тырысады.</p> <p>Ойынның соңында "аңшылар" қанша "қоянды" ұстап алғандарын санап, баға беруге болады.</p> <p>Педагог ойынның</p>	<p>кейін балалар жерге отырып, қолдарын босатады, демалады. Ойын бірнеше рет қайталануы мүмкін.</p> <p>Педагог барлық балалардың бірыңғай қимылдауын қадағалап жүру керек. Шеңбер бойымен жүргізу үшін, балаларды бір жаққа бұрып, беттерін шеңбер ортасына қарату керек. Балалардың ойынды меңгерудегі басты міндеті - аса жылдам жүгірмеу.</p> <p>Әрбір бала қимылдау кезінде шеңбердің бір жақ бойымен жүріп, бүкіл шеңбердің жылжып жатқанын бақылайды.</p> <p><b>Еркін ойындар: балалардың негізгі қимылдарды орындай білу мүмкіндіктерін жетілдіру.</b></p>	<p>қамтамасыз ету, құрдастарымен өзара әрекет ету дағдысын қалыптастыру.</p>
--	--	--	--	---	--

			қауіпсіздігін қадағалайды.		
<b>Серуеннен оралу</b>	Өз шкафын белгі бойынша тауып алуға, өз киімін өздігінен шешуге, өз қажеттері жайында айтуға машықтандыру. <b>(мәдени-гигиеналық дағдылар, дербес әрекет)</b>				
<b>Түскі ас</b>	<p>Дұрыс тамақтану мәдениетін қалыптастыруды жалғастыру: асхана құралдарын дұрыс қолдану (ас қасық пен шай қасықты, шанышқыны); майлықты ұқыпты пайдалану; нанды үгітпей жеу, асты ауызды жауып шайнау, тамақ ішіп отырғанда сөйлемей; әдепті болуға тәрбиелеу (ас үшін алғыс білдіру, тазалық пен тиянақтылық қажеттілігі.)</p> <p>Біздерде бар қасықтар Сикырлы екен құралдар. Қолға қасық аламыз. Дәмді астан аламыз.</p> <p>Осы сөздерден кейін балалар түскі астарын ішеді. Тамақтану барысында тәрбиеші балалардың орындықта дұрыс отыруын қадағалайды. Бала орындықта дұрыс отырмаса, оның қасына келіп тұзу отыру керектігін айтуға болады. <b>(мәдени-гигиеналық дағдылар, дербес әрекет, көркем сөз)</b></p>				
<b>Күндізгі ұйқы</b>	Балалардың тыныш ұйықтауына жайлы жағдай жасау. <b>(мәдени-гигиеналық дағдылар)</b>				
<b>Бірте-бірте тұрғызу, сауықтыру шаралары</b>	<p><b>Керуеттегі жаттығулар</b></p> <p>Көзімізді ашайық Аунап-қунап алайық. Ұйқымызды ашайық "Самал жел" (ішпен жатып, қолдарын дене бойымен жіберу, бастарын сәл көтеріп, жел соққанын көрсету) "Ф-ф-ф". "Желдің желшуі". Ішпен жатып, қолдарын дене бойымен жіберу, қолдарын екі жаққа созу. "Жел бұлттарды айдайды" (тізені құшақтап жату, аяқты құшақтап денемен алдыға және артқа қарай тербелу) <b>(дене шынықтыру, дербес әрекет, көркем сөз)</b></p>				
<b>Бесін ас</b>	<p>Дұрыс тамақтану мәдениетін қалыптастыруды жалғастыру: асхана құралдарын дұрыс қолдану (ас қасық пен шай қасықты, шанышқыны); майлықты ұқыпты пайдалану; нанды үгітпей жеу, асты ауызды жауып шайнау, тамақ ішіп отырғанда сөйлемей; әдепті болуға тәрбиелеу (ас үшін алғыс білдіру, тазалық пен тиянақтылық қажеттілігі.)</p> <p>Біздерде бар қасықтар Сикырлы екен құралдар. Қолға қасық аламыз. Дәмді астан аламыз.</p> <p>Осы сөздерден кейін балалар бесін астарын ішеді. Тамақтану барысында тәрбиеші балалардың орындықта дұрыс отыруын қадағалайды. Бала орындықта дұрыс отырмаса, оның қасына келіп тұзу отыру керектігін айтуға болады. <b>(мәдени-гигиеналық дағдылар, дербес әрекет, көркем сөз)</b></p>				

<p><b>Балалардың дербес әрекеті</b> (баяу қимылды ойындар, үстел үсті ойындары, бейнелеу әрекеті, кітаптар қарау және тағы басқа әрекеттер)</p>	<p><b>"Бауда, әлде бақшада?"</b>  <b>дидактикалық ойыны.</b>          Мақсат-міндеттері. Балаларға көгөністер мен жемістердің қайда өсетінін атап айтқызу, ажырата білуге үйрету.  <b>(қоршаған ортамен танысу, сөйлеуді дамыту)</b></p> <p><b>Қоршаған ортамен танысудан ойын-жаттығу</b>  <b>"Аспаз".</b>          Мақсат-міндеттері. Балалардың аспаз еңбегі туралы ұғымдарын кеңейту; аспаз еңбегі туралы түсінік бере отырып, аспаз құралдарының аталуын жатқа айтуға үйрету.  <b>Дидактикалық ойын: "Тағам түрлерін ата".</b>          Мақсат-міндеттері. Тағам түрлерін қазақ тілінде дұрыс атауды үйрету. <b>(қазақ тілі,</b></p>	<p><b>"Зат неге ұқсайды?"</b>  <b>дидактикалық ойыны.</b>          Мақсат-міндеттері. Балаларды бөлме ішіндегі заттардың қандай пішінге ұқсайтынын ажыратып айта білуге үйрету.  <b>(математика негіздері)</b></p>	<p><b>Музыкадан ойын жаттығу</b>  <b>"Күз желі".</b>          Мақсат-міндеттері. Балалардың әуенге ықыласын арттыра отырып, әнді тыңдағанда сөздік мазмұнын түсіну қабілетін қалыптастыру; музыкалық жетекшіге ілесе ән айту қабілетін дамыту; ұйымдастырылған іс-әрекетті пысықтау.  <b>«До – ре – ми» ойыны.</b>          Мақсат-міндеттері. Балаларды музыкадағы бейнелерді, әнді тыңдау арқылы ажыратуды үйрету. Тыңдау қабілеттерін арттыру.</p>	<p><b>Сурет салудан ойын-жаттығу</b>  <b>"Апельсиндер".</b>          Мақсат-міндеттері. Балаларды қылқалам арқылы қызыл сары түсті дөңгелек пішінді апельсиндерді, тіктөртбұрышты пішінге бір сапқа қатарымен салуды үйрету.  <b>"Күнге не ұқсайды?"</b>  <b>дамытушы жаттығуы.</b>          Мақсат-міндеттері. Мнемокарта бойынша дөңгелек пішінге ұқсас заттарды қазақ тілінде дұрыс атауды дағдыландыру.  <b>(математика негіздері, сөйлеуді дамыту, қазақ тілі)</b></p> <p><b>Вариативті компонент/Әлеумет</b>  <b>"Автобус" ойыны.</b>          Мақсат-міндеттер. Балаларды автобус жүргізушісі және</p>	<p><b>Үстел үсті театры "Жеті лақ пен қасқыр"</b> ертегісі          Мақсат-міндеттері. Балаларға үстел үстінде ертегі кейіпкерлерін көрсету арқылы әңгімелеп беру. <b>(көркем әдебиет)</b></p> <p><b>Құрастырудан ойын-жаттығу</b>  <b>"Қорап".</b>          Мақсат-міндеттері. Балаларға кірпіш құрылыс материалынан қорапша құрастыруды үйрету; кірпішті көлденең және қатар қоя білу, тиістірілген бұрыштарды, тұтас жасанды құрылыс нысанын көріп, қолмен түзеп отыру қабілеттеріне дағдыландыру.  <b>Құрылыс нәтижесімен ойнату. (сөйлеуді дамыту)</b></p>
---	---	--	---	---	---

	<b>сөйлеуді дамыту)</b>			<p>кондуктор қызметінің ерекшеліктерімен таныстыру; жол жүру ережесі мен автобустағы жолаушы тәртібі туралы мағлұмат беру; ойын және қоғам көлігі ережелерін түсіндіру.</p> <p><b>"Автобуста кім бар?" ойын-жаттығуы.</b></p> <p>Мақсат-міндеттер.</p> <p>Автобуста бар адамдардың орнын анықтау, атауларын пысықтау.</p>	
<b>Балалармен жеке жұмыс</b>	<p><b>Санамақтар айтқызу.</b></p> <p>Бір дегенім - білеу, Екі дегенім - егеу, Үш дегенім - үскі, Төрт дегенім - төсек, Бес дегенім - бесік, Алты дегенім - асық, Жеті дегенім - желке, Сегіз дегенім - серке, Тоғыз дегенім - торқа, Он дегенім - торқа, Он дегенім - оймақ,</p>	<p><b>Жыл мезгілі туралы әңгімелесу.</b></p> <p>"Жомарт Күз" (суретті қарастыру)</p> <p>Мақсат-міндеттері.</p> <p>Қарапайым сұрақтарға жауап беруді үйрету.</p>	<p><b>Әңгіме құрастыру "Табиғат".</b></p> <p>Мақсат-міндеттері.</p> <p>Баланың сөздік қорын табиғаттағы ерекшеліктердің атауларын білдіретін сөздермен байыту.</p>	<p><b>"Ғажайып қапшық" дидактикалық ойыны.</b></p> <p>Мақсат-міндеттері.</p> <p>Баланың сөздік қорын ойыншықтардың атауларын білдіретін сөздермен байыту.</p>	<p><b>Жыл мезгілі туралы әңгімелесу.</b></p> <p>Мақсат-міндеттері.</p> <p>Қарапайым сұрақтарға жауап беруді үйрету.</p>

	Он бір қара жұмбақ.				
<b>Серуенге дайындық</b>	Балаларды серуенге ынталандыру; серуенге ойын жабдықтарын іріктеу; балалармен жеке әңгімелесулер; шалбарын, бас киімі мен бәтеңкесін реттілікпен киюін қадағалау. (мәдени-гигиеналық дағдылар, дербес әрекет)				
<b>Серуен</b>	<p>«Күзгі саябаққа серуенді бақылауды жалғастыру. (қоршаған ортамен танысу, сөйлеуді дамыту, көркем әдебиет) Мақсат-міндеттері. Адамдардың саябаққа не үшін келетіні жайында әңгімелесу. Саябақ ішіндегі күзгі өзгерістерге көңіл бөліріп бақылау, әңгімелеу. <b>Еңбек:</b> саябақтағы әртүрлі ағаштардың жапырақтарын жинау. Әр ағаштың жапырағын ажыратып үйрету. <b>Балалармен жеке жұмыс:</b> тақпақ жаттату. (көркем әдебиет) Қ. Шарғытбаев «Күзгі жапырақтар». Алтын, сары, қызыл, көк Алуан-алуан</p>	<p><b>Қарға мен сауысқанды бақылауды жалғастыру. (қоршаған ортамен танысу, сөйлеуді дамыту) Мақсат-міндеттері. Қарға мен сауысқанның айырмашылықтарын айтуға машықтандыру; құстар әлемі жайлы түсініктерін бекіту, өзіндік ерешекліктері мен белгілерін тануға ынталандыру. Балалар сауысқанның дыбыстарын тыңдап, сыртқы пішініне қарап, өзге құстарға өте ұқсамайтынын байқайды. <b>Еңбек әрекеті:</b> қураған жапырақтарды жинау. Мақсат-міндеттері. Еңбексүйгіштікке, ұқыптылыққа</b></p>	<p><b>Аққайыңды бақылауды жалғастыру. (қоршаған ортамен танысу, сөйлеуді дамыту) Мақсат-міндеттері. Жыл мезгілдеріне байланысты өзгерістер мен ерекшеліктерін бақылау. Ағаштарға қамқорлық жасауға тәрбиелеу. Қайың өте әдемі ағаш, ол ақ түсті қабығымен ерекше көзге түседі. Аққайың көктемде ерте бүршік жарады. Ал жапырағы кештеу шығады. Қайың ағашының бұтағы мен діңі берік, әрі қатты. Жапырағы жұмыртқа пішіндес, жиектері ара тісті. Қайың көктемде гүлдейді және гүлдері сырға секілді салбырап жатады.</b></p>	<p><b>"Жанбыр жауғанда" фонемо-ырғақ жаттығуын жалғастыру. (қоршаған ортамен танысу, сөйлеуді дамыту, көркем сөз, дене шынықтыру) Мақсат-міндеттері. Балаларды сөздердің ырғағына сай қимылдауға баулу; жаңбырға еліктеуге ынталандыру; артикуляцияны жаттықтыру. Жау, жау, жаңбыр, Жау, жаңбыр! Арық суы мол болсын! Өсімдіктер мол болсын! Жауған жерін шөп болсын! Тырс-тырс! Тырс-тырс! (бір аяқпен секіру) Тарс-тұрс! Тарс-тұрс! (екінші аяқпен секіру) Шылп-шылп! Шылп-</b></p>	<p><b>Бұлттарды бақылауды жалғастыру. (қоршаған ортамен танысу, сөйлеуді дамыту, көркем әдебиет) Мақсат-міндеттері. Балалардың мезгілдік өзгерістер жайлы білімдерін кеңейтуді жалғастыру, қиялдарын дамыту, бұлттар неге ұқсайды. <b>"Бұлтқа" фонемо-ырғақты жаттығуы. (дене шынықтыру, сөйлеуді дамыту, көркем сөз) Мақсат-міндеттері. Балаларды сөздердің ырғағына сай қимылдауға баулу; жаңбырға еліктеуге ынталандыру; артикуляцияны жаттықтыру. Ақсың, сұрсың, қарасың, Қайда қалқып барасың? Жерге нөсер төгемін, Өссін гүлдер, көп егін! Гүл-гүл жайнап өсер көк, Нөсерлетсең, нөсерлет! <b>"Күн мен жаңбыр" қимыл-қозғалыс ойыны. Мақсат-міндеттері.</b></b></b></p>




	<p>жапырақ Күзгі бақта күлімдеп, Көз тартады атырап. <b>"Сызықты баспа"</b> <b>қимыл жаттығуы.</b> <b>(дене шынықтыру)</b> Мақсат-міндеттері. Балаларды бір бағытта жылжи отырып, екі аяқпен секіруге дағдыландыру. Балалардың секіру жолы бойына көлденең сызықтар салынады немесе жіптер төселеді. Күрделенуі: сызықтардан жылдам секіру (уақытқа). <b>Қимыл-қозғалыс ойыны: "Лақтыр да, ұстап ал" (2-3 рет ойнатылады).</b> Мақсат-міндеттері. Балаларды допты лақтыруға және ұстап алуға жаттығу. Балалардың өз еріктерімен жасалатын іс- әрекеттері.</p>	<p>тәрбиелеу. <b>"Ұшады құстар біздің бақта"</b> <b>жаттығуы.</b> (дене <b>шынықтыру,</b> <b>көркем сөз)</b> Мақсат-міндеттері. Балаларды құстардың қимылдарына еліктеуге машықтандыру; құстар әлеміне қызығушылықты арттыру. Педагог балаларға құстардың ұшып- қонып жүргені туралы бейнежазбаларды алдын ала көрсетуі мүмкін. Қанаттарын жайып жан-жаққа, (аяқтың ұшына тұру, екі қолды жан-жақтан жоғары бірқалыпты көтеру) Ұшады құстар біздің бақта. (құстың ұшқанына еліктеу, қол бұлғау) Солға ұшады, ұмтылып, (бір қолды сол жақта төменнен</p>	<p>Күз мезгілінде жапырақтары алтындай жарқырап, жерге баяу түседі. Суретшілер қайыңды суретке салуды ұнатады. Балаларға қайыңның суретін салуды ұсыну. (<b>сурет салу</b>) <b>Ересектермен бірге орындалатын қарапайым еңбек тапсырмалары:</b> алаңды ағаштардан қурап түскен бүршіктерді, ұсақ бұталарды жинау. Мақсат-міндеттері. Бірігіп жұмыс істеуге, берілген мақсатқа бірігіп жетуге дағдыландыру. <b>"Аңшылар мен қояндар"</b> қимыл- <b>қозғалыс ойыны.</b> <b>(дене шынықтыру, сөйлеуді дамыту)</b> Мақсат-міндеттері. Балаларды ойын шартын бұзбай ойнауға дағдыландыру; мергендікке,</p>	<p>шылп! (екі аяқпен секіру) <b>"Күн мен жаңбыр"</b> <b>қимыл-қозғалыс ойыны.</b> (дене <b>шынықтыру)</b> Мақсат-міндеттері. Балаларды белгі бойынша жан-жаққа шашырап жүгіруге және бір-біріне соғылмай, бір жерге жиналуға дағдыландыру; вестибуляр апаратын, кеңістікті бағдарлау қабілетін жетілдіру; ептілікке, достыққа тәрбиелеу. Күрделенуі: екінші белгі бойынша балалар шалшықты баспау үшін, биіктеу жерге (тастар, бөренелер, орындықтар, сатыларға) жылдам шығып тұру тиіс. <b>"Әткеншек"</b> <b>қимыл-қозғалыс ойыны.</b> (дене <b>шынықтыру,</b> <b>көркем сөз)</b> Мақсат-міндеттері.</p>	<p>Балаларды белгі бойынша жан-жаққа шашырап жүгіруге және бір-біріне соғылмай, бір жерге жиналуға дағдыландыру; вестибуляр аппаратын, кеңістікті бағдарлау қабілетін жетілдіру; ептілікке, достыққа тәрбиелеу. Күрделенуі: екінші белгі бойынша балалар шалшықтарды баспау үшін, биіктеу жерге (тастар, бөренелер, орындықтар, сатыларға) жылдам шығып тұруы тиіс. <b>Ересектермен бірге орындалатын қарапайым еңбек тапсырмалары:</b> құрғақ жапырақтарды жинау. Мақсат-міндеттері. Тазалық пен тәртіпке үйрету; топпен істеу біліктілігін бекіту. <b>"Шұңқырдан аттап секіріп өт"</b> қимылды <b>жаттығуы.</b> Мақсат-міндеттері. Балаларды ұзындыққа секіруге машықтандыру; вестибуляр аппаратын, күш-жігерін дамыту.</p>
--	---	---	---	---	---

		<p>жоғары бірқалыпты көтеру) Оңға ұшады, ұмтылып. (екінші қолды оң жақта төменнен жоғары бірқалыпты көтеру) Біресе төмен түсіп, қонады бұтаққа, (төмен отыру) Біресе көкке самғайды, ұқсайды ұшаққа. (аяқ ұштарына тұру, екі қолды жан-жақтан жоғары бірқалыпты көтеру) Д. Ахметова. <b>"Қарақұс пен балапандар" қимыл-қозғалыс ойыны. (дене шынықтыру)</b> Мақсат-міндеттері. Балаларды ойын шарты бойынша, белгілерге сай жылдам жүгіруге дағдыландыру; шапшаңдыққа, ептілікке, ұйымшылдыққа тәрбиелеу. <b>"Кім жылдам?"</b></p>	<p>дәлдікке, шапшаңдыққа, жылдамдыққа, қимылдарды үйлестіре білуге бейімдеу; ұйымшылдыққа тәрбиелеу. Балалар тобынан арасынан бір-екі бала "аңшы" болып (өз қалауларымен немесе санамақ арқылы) тағайындалады. Қалған балалар - "қояндарды" сомдайды. Педагог ойынды бастайды: - Аңшылар жүр орманда, "Не бар?" - деп шалғында. "Аңшылар" қолдарына бір доптан алып, алаңды аралап, "қояндарды" іздеген сияқты болып жүреді, содан соң жасырын жерлерге барып тұрады да, алаңды бақылайды. "Қояндар" өз "іздерінен" шығып,</p>	<p>Балаларды бірігіп, шеңберде ойын ережесіне сай ойнауға ынталандыру; бір адамдай белгі бойынша, шеңбер бойымен біресе бір жаққа, біресе екінші жаққа жүріп, содан кейін жылдамдықты қосып, жүгіруге дағдыландыру; вестибуляр аппаратын дамыту; ептілікке, ұйымшылдыққа тәрбиелеу. Ақырын-ақырын итеріп, Әткеншекті қозғалтамыз. Жылдам-жылдап жүгіріп, Шеңберді айналдырамыз. Д. Ахметова. Соңғы сөздерден кейін балалар жерге отырып, қолдарын босатады, демалады. Ойын бірнеше рет қайталануы мүмкін. Педагог барлық</p>	<p><b>Өз бетімен еркін ойын әрекеті, шығарылған материалмен ойындар.</b> Мақсат-міндеттері. Қимыл-қозғалыс координациясын дамыту; негізгі қимылдарды орындау тәсілін жетілдіру; ойындарға саналы қосылуға тәрбиелеу.</p>
--	--	--	--	--	--

		<p><b>ойын-жаттығуы.</b>  <b>(дене шынықтыру)</b>          Мақсат-міндеттері.          Жүгіруді, секіруді,          өрмелеуді пысықтау.  <b>Өз бетімен еркін ойын әрекеті, шығарылған материалмен алаңдағы ойындар.</b>          Мақсат-міндеттері.          Қызығушылығы бойынша ойын таңдау мүмкіндігімен қамтамасыз ету және құрдастарымен өзара әрекет ету біліктілігін қалыптастыру.</p>	<p>алаңда ойнап, секіріп, жүгіріп жүреді.          Педагог:          - Қояндар шықты шалғынға,          Секіреді қуана.          Бір-біріне сәлем береді,          Тәтті шөппен қоректенеді.          "Қояндар, қашыңдар!" - деген сөздерден кейін "аңшылар" жасырыннан ытқып шығып, "қояндарды" көздеп, допты аяқтарына тигізуге тырысады. "Қояндар" бір-біріне соғылмай, жылдам өз орындарына доптан қашуға тырысады. Ойынның соңында "аңшылар" қанша "қоянды" ұстап алғандарын санап, баға беруге болады.          Педагог ойын барысындағы қауіпсіздікті қадағалайды.</p>	<p>балалардың бірыңғай қимылдауын қадағалап жүру керек. Шеңбер бойымен жүргізу үшін, балаларды бір жаққа бұрып, беттерін шеңбер ортасына қарату керек. Балалардың ойынды меңгерудегі басты міндеті - аса жылдам жүгірмеу. Әрбір бала қимылдау кезінде шеңбердің бір жақ бойымен жүріп, бүкіл шеңбердің жылжып жатқанын бақылайды.  <b>Еркін ойындар: балалардың негізгі қимылдарды орындау мүмкіндіктерін жетілдіру.</b></p>	
<p><b>Серуеннен оралу</b></p>	<p>Өз шкафын белгі бойынша тауып алуға, өз киімін өздігімен шешуге, өз қажеттері жайында айтуға машықтандыру.  <b>(мәдени-гигиеналық дағдылар, дербес әрекет)</b></p>				

<b>Кешкі ас</b>	Тағамның атауын есте сақтауға, тамақ ішу рәсімін жақсы ниетпен қабылдауға бейімдеу. "Кешкі асты таза ішуге, әдепті бала болуды үйренеміз". <b>(мәдени-гигиеналық дағдылар, сөйлеуді дамыту, көркем сөзді қайталау)</b>				
<b>Балалардың дербес әрекеті</b> (баяу қимылды ойындар, үстел үсті ойындары, бейнелеу әрекеті, кітаптар қарау және тағы басқа әрекеттер)	<p>Кітап бұрышында: өткен тақырыптар бойынша суреттерді қарау, сипаттау; ертегілерді есте жаңғырту, кейіпкерлердің сөздерін қайталау. <b>(коммуникативті дағдылар, көркем әдебиет, сөйлеуді дамыту)</b></p> <p><b>Үстел театры "Шұбар тауық" ертегісі.</b></p> <p>Мақсат-міндеттері. Балаларға ертегіні мұқият тыңдауды және көруді, кейіпкерлердің қылықтарын бақылауды, ертегілерді жақсы көруді үйрету.</p> <p>Музыкалық аспаптармен ойындар. Ертеңгілікке дайындық, күз тақырыбына байланысты суреттер. <b>(музыка)</b></p> <p>Өнер бұрышында жемістер мен көгөністердің бояу суреттерін бояу, көгөністер мен жемістерді мүсіндеу және жапсыру жұмыстарын жасау. <b>(шығармашылық дағдылар, жапсыру, мүсіндеу, сурет салу)</b></p> <p>Еркін рөлдік ойындар.</p> <p><b>"Не жетіспейді?" дидактикалық ойыны.</b></p> <p>Мақсат-міндеттері. Қызығушылыққа, жанашырлыққа тәрбиелеу; сөйлеуді дамыту.</p> <p>Барысы: балаларға құстарға не жетіспейтінін айту керек.</p> <p><b>(мәдени-гигиеналық дағдылар, сөйлеуді дамыту, көркем сөзді қайталау)</b></p>				
<b>Балалардың үйге қайтуы</b> (ата-аналарға кеңес)	Ата-аналарға кеңес: "Үйде ойын бұрышын ұйымдастыру".	Балалардың отбасында не істей алатындары туралы әңгімелесу.	Кеңес. "Бала өміріндегі ойыншықтың маңызы".	Кеңес."Саусақ жаттығулары". Қол моторикасын дамытудың маңыздылығын түсіндіру.	Ата-аналарға тапсырма беру, жақсы демалуға тілек білдіру.

Тексерілді: Әдіскер 

Білім беру ұйымы	№9 «Бәйтерек» бөбекжайы				
Топ/сынып	Ортаңғы топ				
Тобы, топтың реттік саны, атауы	«Гүлдер» ортаңғы тобы				
Балалардың жасы	3 жасар балалар				
Педагогтің аты-жөні	Кайырова Ж. Избасарова А.				
Жоспардың құрылу кезеңі	14.11-18.11.2022ж. III-апта				
Күн тәртібі	Дүйсенбі	Сейсенбі	Сәрсенбі	Бейсенбі	Жұма
Балаларды қабылдау	Таңғы сүзгі: балалардың терісін, дене қызуын, сыртқы келбетін тексеру. Балаларды жақсы көңіл күймен қарсы алу және оларға қолайлы жағдай жасау. Баланың көңіл күйін, оның жеке пікірін, қызығушылығын анықтау. (сөйлеуді дамыту)				
Ата-аналармен әңгімелесу, кеңес беру	Ата-аналармен "Баланы ғаламтордың кері әсерінен қалай қорғауға болады?" тақырыбында әңгімелесу.				
Балалардың дербес әрекеті (баяу қимылды ойындар, үстел үсті ойындары, бейнелеу әрекеті, кітаптар қарау және тағы басқа әрекеттер)	Кітаптарды көркем әдебиет бұрышына орналастыру. Мақсат-міндеттері. Балалардың кітаптарға ұқыпты қарау дағдыларын қалыптастыру, кітаптарды сөрелерге тәртіппен қою мүмкіндігін іс-тәжірибеле орындауға дағдыландыру.	"Топтың ішін ретке келтір". Мақсат-міндеттері. Балаларды ересектерге көмектесуге дағдыландыру; шкафта тұрған ойыншықтар мен құралдарды ретттеп, тазалық орнатуға тарту; енбек дағдыларын, ұқыптылықты қалыптастыру.	Бөлме өсімдіктерін күту. Мақсат-міндеттері. Балаларды өсімдіктерге ұқыптылықпен қарауға бейімдеу (қурап қалған жапырақтарды алып тастау), оларды күтіп-баптауға қызығушылықтарын ояту, ересектерге қолғабыс етуге тәрбиелеу.	"Киім шкафын реттеу" (тәрбиешінің көмекшісімен бірігіп). Мақсат-міндеттері. Балаларды киім-кешекке арналған жеке шкафты таза ұстауды үйрету: шкафты киімдер мен аяқ киімнен босату, дымқыл шүберекпен сөрелерді сүртіп, киімдерді қайта орнына тиянақты түрде жинау. Тәртіпке бағынуға, енбексүйгіштікке	"Кірлеген орамалдарды ауыстыру". Мақсат-міндеттері. Енбекке тұрақты қызығушылықтарын, тапсырманы тиянақты орындау ұмтылыстарын қолдау. Орамалдарды бөлек ұяшыққа ілуді үйрету. Енбектенуге, ересектерге көмектесу ниеттерін

<p><b>Ұйымдастырылған іс-әрекетке дайындық</b></p>	<p><b>"Гараж" құрастыру.</b>          Мақсат-міндеттері. Педагог балаларға математикалық есептеу таяқшаларын таратады. Балалар өздерінің қиялдары және ойлау қабілеттеріне байланысты "гараж" құрастырады.  <b>(математика негіздері, құрастыру)</b></p>	<p><b>"Жүк көлігін құрастырамыз" құрастыру.</b>          Мақсат-міндеттері. Педагог бала санына қарай әртүрлі геометриялық пішіндерді таратады. Балалар геометриялық пішіндерден жүк көлігін құрастырады.  <b>(математика негіздері, құрастыру, танымдық дағдылар)</b></p>	<p><b>"Трактордың бөлшектерін тап" дидактикалық ойыны.</b>          Мақсат-міндеттері. Балалардың танымдық қабілеттерін дамыту.          Барысы: педагог балаларға трактор суретінің бірнеше бөлшектерін береді, сол бөлшектерді мұқият қарап отырып, тракторды құрастырады.  <b>(танымдық дағдылар, құрастыру)</b></p>	<p><b>"Торғайлар мен көлік" қимылды ойыны.</b>          Мақсат-міндеттері. Көлік пен торғайлардың қимыл-қозғалыстарын екі түрлі белгілердің біріне сай келтіріп, кеңістікте еркін қозғалуды үйрету.          Барысы: торғайлардың маскаларын киген немесе қалташаларын таққан балалар, белгі бойынша қолдарын жан-жаққа жайып "ұшып", "жерге конып" жүреді. "Көліктің" рөлін педагог немесе белсенді бала, қолына руль ұстап, белгі бойынша "торғайларға" қарай жүреді, "торғайлар" орындарынан</p>	<p><b>"Көлік" ойыны.</b>          Педагог:          - Балалар, бәріміз бірге "Көлік" ойынын ойнайықшы?          Мақсат-міндеттері. Балаларды шеңбер бойымен орындықтарға отырғызып, машинаның қалай оталдырылатынын, қалай жүретінін, қалай дыбыс шығаратынын балаларға көрсетеді. <b>(қоршаған ортамен танысу)</b></p>
--	--	--	---	---	---

				қозғалып, белгілі бағытқа "ұшып" кетеді. Балаларға торғайларға маскаларды немесе қалташалары үлестіріледі. (дене шынықтыру)	
<b>Білім беру ұйымының кестесі бойынша ұйымдастырылған іс-әрекет</b>	<p><b>1.Дене шынықтыру</b> Маман жоспарымен</p> <p><b>2.(Математика негіздерінен ойын-жаттығу)</b> "Көліктердің дөңгелектерін жөндейік". Мақсат-міндеттері. Балаларды дөңгелек және шаршы геометриялық пішіндерін тануға және атауға жаттықтыру; түйсіну және көру арқылы дөңгелек пен шаршыны зерттеу дағдыларын қалыптастыру; қолдың ұсақ моторикасын, зейінді, есте сақтау, қабылдау және елестету</p>	<p><b>1.(Сөйлеуді дамытудан ойын-жаттығу)</b> "Саяхатшылар ойыны. Дауыссыз [т],[д] дыбыстары." Мақсат-міндеттері. Балаларды сөздердің буындарының құрамында [т], [д] дыбыстарын айту тәртібімен таныстыру; көліктерді атай отырып, негізгі кимылдау қасиеттерін баяндауыш сөзімен сипаттауда машықтау.</p> <p><b>2.Мүсіндеу</b> <b>Маман жоспарымен</b></p>	<p><b>1. (Құрастырудан ойын-жаттығу)</b> Дидактикалық ойын. "Трактордың бөлшектерін тап". Мақсат-міндеттері. Трактор бөлшектерін жинау.</p> <p><b>2.Сурет салу</b> <b>Маман жоспарымен</b></p>	<p><b>1.Дене шынықтыру</b> <b>Маман жоспарымен</b></p> <p><b>2. Музыка</b> <b>Маман жоспарымен</b></p>	<p><b>1.Қазақ тілі</b> "Жолға дайындал ..." Көліктер. Түстер әлемінде." Мақсат-міндеттері. Қазақ тілінде көлік түрлерінің атауларын, негізгі түстерін тыңдап, атауды үйрету; етістіктер мен көсемше, зат есімдердің көмегімен көліктердің жүру амалдарын білдіретін сөз тіркестерін құруға, зат есіммен сын есімдердер сөз тіркесін құруға жаттықтыру. "Кел, сәлемдесейік!" жаттығуы. Көліктер туралы әңгіме. "Сенде не бар?" жаттығуы. "Қонақтар немен жетті?" сергіту сәті. "Не артық?" дамытушылық ойыны. "Әртүрлі көліктер" рефлексия.</p> <p><b>2.(Көркем әдебиеттен ойын-жаттығу)</b></p>

	<p>қабілеттерін, ой-өрісін дамыту.  <b>"Дөңгелектер"</b>          Мақсат-міндеттері.          Көлік түрлерінің түсіп қалған дөңгелектерін орнына жапсыру.  <b>(жапсыру)</b></p>	<p><b>3.Дене шынықтыру Маман жоспарымен</b></p>			<p>"Трактор".          Мақсат-міндеттері. Балаларды трактор өлеңімен таныстыра отырып, өлеңде кездесетін көркем сөздердің мағынасын түсіндіру; трактордың дыбысын, негізгі қимылдау қасиеттерін сипаттай білуге үйрету.</p>
<p><b>2 – таңғы ас</b></p>	<p>Дұрыс тамақтану мәдениетін қалыптастыруды жалғастыру: асхана құралдарын дұрыс қолдану (ас қасық пен шай қасықты, шанышқыны); майлықты ұқыпты пайдалану; нанды үгітпей жеу, асты ауызды жауып шайнау, тамақ ішіп отырғанда сөйлемей; әдепті болуға тәрбиелеу (ас үшін алғыс білдіру, тазалық пен тиянақтылық қажеттілігі.)</p>				
<p><b>Серуенге дайындық</b></p>	<p>Балаларды серуенге ынталандыру; серуенге ойын жабдықтарын іріктеу; балалармен жеке әңгімелесулер; шалбарын, бас киімі мен бәтеңкесін реттілікпен киюін қадағалау. <b>(мәдени-гигиеналық дағдылар, дербес әрекет)</b></p>				
<p><b>Серуен</b></p>	<p><b>Көліктерді бақылау. (қоршаған ортамен танысу, сөйлеуді дамыту)</b>          Мақсат-міндеттері.          Көліктер және олардың түрлері туралы білімдерін толықтыру, жүргізуші мамандығына қызығушылықтарын қалыптастыру.          Бақылау барысы.          Тәрбиеші көшеде кетіп бара жатқан көліктерге қарауды ұсынады.          - Жеңіл көлік қай</p>	<p><b>Аспанды бақылауды жалғастыру. (қоршаған ортамен танысу, сөйлеуді дамыту, көркем әдебиет)</b>          Мақсат-міндеттері.          Балаларға аспанның әсемдігін байқауды үйрету; бұлтты ажырата білу, аспан бұлтты, бұлтсыз екенін байқату; бұлттың қозғалысы және өзгерісі жөнінде бақылауды дамыту; табиғаттың әсемдігін</p>	<p><b>Құстарды бақылау. (қоршаған ортамен танысу, сөйлеуді дамыту, көркем сөз)</b>          Мақсат-міндеттері.          Құстар (торғай, көгершін, қарға, сауысқан) туралы жалпы ақпарат беру; жылы жаққа ұшып кететін құстар (қарлығаш, көкек, бұлбұл) туралы түсінікті тиянақтау.          - Балалар, қандай құстарды білесіңдер?</p>	<p><b>Кешкі серуен кезінде көліктерді бақылау. (қоршаған ортамен танысу, сөйлеуді дамыту)</b>          Мақсат-міндеттері.          Көліктің адамды, жүкті тасымалдау үшін керектігін түсіндіріп, түрлі көліктердің атауын жатқа білуге ынталандыру.          Көліктердің алуан түріне назар аударту.          Адамдарға арналған көліктердің маңыздылығы туралы білімдерін</p>	<p><b>Өрт сөндіру машинасын бақылау. (қоршаған ортамен танысу, сөйлеуді дамыту)</b>          Мақсат-міндеттері. Көліктер мен олардың механизмдерінің рөлі туралы білімдерін кеңейту; қызығушылықты дамыту.  <b>Ересек адамдармен орындалатын қарапайым еңбек тапсырмалары</b> (ауладағы қоқыстарды жинау)          Мақсат-міндеттері. Тазалық пен тәртіпке дағдыландыру; топта жұмыс істеуге деген құштарлықты ояту.  <b>Қимыл-қозғалыс ойындары: "Лақтыр да, ұстап ал". (дене</b></p>



	<p>жерде жүреді. (Жерде.) - Бізге көлік не үшін керек? (Жұмысқа, қонаққа, мектепке бару үшін.) - Балалар, көліктер әртүрлі болады. Көшеде біз көптеген көліктерді көреміз, көліктер ұзақ жолдың бойымен ағылып кетіп жатады. <b>Еңбек әрекеті:</b> құрғақ бұтақтарды жинау, ауланы сыпыру. Мақсат-міндеттері. Тазалық пен тәртіпке, бірлесіп жұмыс істеуге үйрету. <b>"Түрлі түсті көліктер" ойыны.</b> <b>(танымдық дағдылар, дене шынықтыру)</b> Мақсат-міндеттері. Заттар (рөлдер) арқылы дене белсенділігін дамыту; ережені сақтауға, кеңістікті</p>	<p>тамашалауға тәрбиелеу. Ашық аспанда бұлтты байқау оңай, оның баяу қозғалатынын, бірте-бірте көбейіп, өзінің түрін өзгертетінін, мақтаға ұқсайтын массаға айналатынын немесе азайып, ыдырайтынын атап өтуге болады. Жұмбақ. Көзі жасты – жылауық, келе жатыр бір алып. Жабырқаса, жылайды, жадыраса құлайды. (Бұлт.) Тақпақ. - Ақсың, сұрсың, қарасың, Қайда қалқып барасың? - Жерге нөсер төгемін, Өссін гүлдер, көп егін! - Гүл-гүл жайнап өсер көк,</p>	<p>- Құстар немен қоректенеді? - Жылы жаққа ұшып кететін құстарды білесіңдер ме? - Құстардың жазғы тіршілігі қандай? - Құстардың қандай түрлерін білесіңдер? - Құстар қандай дыбыс шығарады? Тақпақ. Бөдене, бөдене, Бұғып қалып көдеге, Ұстатпайды қусам да, Тойғызар ем бедеге. <b>"Ұшты-ұшты" ойыны. (дене шынықтыру)</b> Мақсат-міндеттері. Балаларға ұшатын заттар мен ұшпайтын заттарды ажыратуды үйрету. Тәрбиеші балаларға ұшатын құс, әуе көлігі атауларын немесе кез келген заттың атауларын атайды.</p>	<p>бекіту. <b>"Ұшақтар" қимыл-қозғалыс ойыны. (дене шынықтыру)</b> Мақсат-міндеттері. Балалардың бір-біріне кедергі келтірмей, әртүрлі бағытта жүгіруді үйрету; оларды белгіні мұқият тыңдауға және ауызша белгі бойынша қозғалысты бастауға үйрету. <b>"Кеглиді қағып ал" жаттығуы. (дене шынықтыру)</b> Мақсат-міндеттері. Допты тура бағытта домалатып, алшақта тұрған кеглиді қағып түсіруге дағдыландыру; дәлдікке, ептілікке, зеректікке баулу. <b>Еңбек әрекеті:</b> құмды құмсалғышқа шеттерінен ішке қарай сыпырып жинау. Мақсат-міндеттері. Балаларды тазалыққа тәрбиелеу.</p>	<p><b>шынықтыру)</b> Мақсат-міндеттері. Педагог ұйымдастырған ойынды балалардың емін-еркін ойнауларына ықпал ету. <b>"Себетке допты лақтыр" ойын жаттығуы. (денешынықтыру)</b> Мақсат-міндеттері. Балаларды доппен ойындарға тарту; дәлдікке, мергендікке, шапшаңдыққа, зеректікке баулу. Педагог балаларды екі топқа бөледі. Екі топ ортасында себет тұрады. Балалар допты жерге лақтырғанда секіріп себетке түсіру керек. Себетке көп доп лақтырған балалар тобы жеңіске жетеді. Құралдары: спорттық құралдарды жинауға арналған себет, балаларға доптар. <b>Өзіндік еркін ойын әрекеттері, далаға алып шығатын материалдармен ойындар.</b> Мақсат-міндеттері. Қызығушылықтарына қарай ойын таңдау мүмкіндігін қамтамасыз ету және өз құрдастарымен қарым-қатынасқа түсе білуін</p>
--	--	--	--	--	---

	<p>бағдарлауға дағдыландыру. Құралдары: балалардың кеуделеріне ілінетін таңбалар (түрлі түсті машиналар), рөлдер. <b>"Тауық пен түлкі" ойыны. (дене шынықтыру)</b> Мақсат-міндеттері. Белгі бойынша жылдам әрекет ету қабілеттерін жетілдіру, ептілікті дамыту. <b>Дене тәрбиесі бойынша жеке жаттығулар.</b> Мақсат-міндеттері. Екі аяқпен бір орында секіру, дұрыс қозғалу. <b>Балалардың еркін ойыны.</b></p>	<p>Нөсерлетсең, нөсерлет. <b>"Не жөнінде айтылады?" ойыны.</b> Мақсат-міндеттері. Сипаттамалық белгісі бойынша табиғат құбылысын шеше білуге машықтандару (жарқырайды, аспан, бұлыңғыр найзағай ойнайды). <b>"Доппен лапта ойнау" қимылды ойыны.</b> Мақсат-міндеттері. Екі топқа бөлінуді үйрету, ойыншыларға допты лақтыру, ойын тәртібін (сызықты баспай) сақтап отырып; қозғалыс тепе-теңдігін дамыту. <b>Еңбек әрекеті: құрап қалған шөптерді жинау (тәрбиешінің көмегімен).</b> Мақсат-міндеттері. Балаларды</p>	<p>Егер олар ұшатын болса құс қанатын қаққандай қимыл көрсетеді. Ал, егер ұшпайтын зат атауын атаса, онда қолдарын қимылдатпайды. Егер керісінше ұшатын затта қимылдатпай, ұшпайтын затта қимылдатса, бала ойыннан шығарылады. Мысалы: "Ұшты-ұшты, ұшақ ұшты!" (қолдарын қимылдатады). "Ұшты-ұшты, кітап ұшты!" (қолдарын қимылдатпайды). <b>"Көлік пен торғайлар" қимылды ойыны. (дене шынықтыру)</b> Мақсат-міндеттері. Ойын шарты бойынша белгіге сай қимылдауға дағдыландыру; ойын кейіпкерлеріне еліктей білуге</p>	<p><b>Балалардың еркін ойындары.</b></p>	<p>қалыптастыру.</p>
--	--	--	--	--	----------------------

		<p>карапайым еңбек дағдыларына баулу.</p> <p>Құралдары: қолғаптар, қаптар.</p> <p>Педагог балалардың шөптерге аллергиясын ескеруі тиіс.</p> <p><b>Балалардың еркін ойыны.</b></p> <p>Мақсат-міндеттері.</p> <p>Балаларды ойын тақырыбын өздеріне таңдауды үйрету.</p>	<p>бейімдеу; шапшаңдыққа, зеректікке, кеңістікті бағдарлауға баулу.</p> <p>Әр бала "торғай" болып орындықта отырады. Педагог "көлік" болады.</p> <p>Педагогтің белгісі бойынша "торғайлар" залдың ортасында кез келген бағытта жүгіріп ойнайды.</p> <p>Педагогтің "Көлік келе жатыр! Абай болыңдар!" деген белгісінен кейін балалар жүгіріп орындарына "ұяларына" бару керек. Ойын 4-5 айналымды құрайды.</p> <p>Құралдары: "көлікке" (бір-екі бала болуы мүмкін) руль; "торғайларға" таңбалауыштар.</p> <p><b>Еңбек әрекеті:</b></p> <p>ауланы сыпыруға көмектесу.</p> <p>Мақсат-міндеттері.</p>		
--	--	---	---	--	--

			<p>Ұқыптылыққа, жинақылыққа үйрету. <b>Балалардың еркін ойыны.</b> Мақсат-міндеттері. Балаларға ойын тақырыбын өздері таңдауды үйрету.</p>		
<b>Серуеннен оралу</b>	Өз шкафын белгі бойынша тауып алуға, өз киімін өздігінен шешуге, өз қажеттері жайында айтуға машықтандыру. <b>(мәдени-гигиеналық дағдылар, дербес әрекет)</b>				
<b>Түскі ас</b>	<p>Дұрыс тамақтану мәдениетін қалыптастыруды жалғастыру: асхана құралдарын дұрыс қолдану (ас қасық пен шай қасықты, шанышқыны); майлықты ұқыпты пайдалану; нанды үгітпей жеу, асты ауызды жауып шайнау, тамақ ішіп отырғанда сөйлемей; әдепті болуға тәрбиелеу (ас үшін алғыс білдіру, тазалық пен тиянақтылық қажеттілігі.)</p> <p>Біздерде бар қасықтар Сиқырлы екен құралдар. Қолға қасық аламыз. Дәмді астан аламыз.</p> <p>Осы сөздерден кейін балалар таңғы астарын ішеді. Тамақтану барысында тәрбиеші балалардың орындықта дұрыс отыруын қадағалайды. Бала орындықта дұрыс отырмаса, оның қасына келіп түзу отыру керектігін айтуға болады. <b>(мәдени-гигиеналық дағдылар, көркем сөз, сөйлеуді дамыту)</b></p>				
<b>Күндізгі ұйқы</b>	Балалардың тыныш ұйықтауына жайлы жағдай туғызу. <b>(мәдени-гигиеналық дағдылар)</b>				
<b>Бірте-бірте тұрғызу, сауықтыру шаралары</b>	<p>Жалпақтабандықтың алдын алу мақсатында денсаулық жолдарымен жүру. Алған білімдерін бекітіп, мәдени-гигиеналық дағдыларын орындау. Нүктелі массаж. Суық тиюге және тұмауға қарсы жаттығулар жасау арқылы балалардың денсаулығын нығайту, дене сымбатын жетілдіру, қимыл-қозғалыс дағдыларын дамыту.</p> <ul style="list-style-type: none"> <li>- Тамағымыз ауырмау үшін, қолымызбен тамағымызды жоғары-төмен уқалау.</li> <li>- Түшкіріп, тұмауратпау үшін сұқ саусағымызбен танауымыздың екі жағын кезектеп үйкелеу.</li> <li>- Қолымызды маңдайымызға қойып уқалау.</li> <li>- Құлағымыз ауырмау үшін сұқ және ортаңғы саусағымызбен құлағымызды алдынан және артынан уқалау. <b>(мәдени-гигиеналық дағдылар, дербес әрекет, дене шынықтыру)</b></li> </ul>				
<b>Бесін ас</b>	Дұрыс тамақтану мәдениетін қалыптастыруды жалғастыру: асхана құралдарын дұрыс қолдану (ас қасық пен шай қасықты, шанышқыны); майлықты ұқыпты пайдалану; нанды үгітпей жеу, асты ауызды жауып шайнау, тамақ ішіп				

	<p>отырғанда сөйлемеу; әдепті болуға тәрбиелеу (ас үшін алғыс білдіру, тазалық пен тиянақтылық қажеттілігі.)          Біздерде бар қасықтар          Сиқырлы екен құралдар.          Қолға қасық аламыз.          Дәмді астан аламыз.          Осы сөздерден кейін балалар таңғы астарын ішеді. Тамақтану барысында тәрбиеші балалардың орындықта дұрыс отыруын қадағалайды. Бала орындықта дұрыс отырмаса, оның қасына келіп түзу отыру керектігін айтуға болады.  <b>(мәдени-гигиеналық дағдылар, көркем сөз, сөйлеуді дамыту)</b></p>				
<p><b>Балалардың дербес әрекеті</b> (баяу қимылды ойындар, үстел үсті ойындары, бейнелеу әрекеті, кітаптар қарау және тағы басқа әрекеттер)</p>	<p><b>Сюжетті-рөлдік ойын. "Үй құрастырамыз".</b>          Мақсат-міндеттері.          Балаларды құрылыс мамандықтарымен таныстыру, құрылысшылардың жұмысын жеңілдететін технологияның рөліне назар аудару, балаларды қарапайым құрылымды ғимарат салуға үйрету, ұжымда достық қарым-қатынасты дамыту, құрылысшылардың ерекшеліктері туралы балалардың білімдерін кеңейту, балалардың сөздік қорын кеңейту.  <b>(құрастыру,</b></p>	<p><b>Мүсіндеуден ойын-жаттығу</b>          "Пойызбен саяхат".          Мақсат-міндеттері.          Балаларда көліктер мен пойыз туралы түсініктерін қалыптастыру, пойыздың бірнеше вагоннан тұратыны, вагонда бірнеше терезе болытыны туралы түсініктерді тиянақтау.  <b>Саусақ жаттығуы. "Пойыз келе жатыр".</b>          Пойыз келе жатыр: Тоқ-тақ, тоқ!          Тоқ-тақ, тоқ!          (саусақтарды үстел бетінде ырғақтарға сай кезегімен, күйсандықта ойнағандай соққылау).</p>	<p><b>Сурет салудан ойын-жаттығу</b>          "Бағдаршам".          Мақсат-міндеттері.          Балаларды фломастерлермен тіктөртбұрыш пішініне белгілі тәртіпте, бағдаршам түстерін қалайтын үш түсті дөңгелектерді салуды үйрету.  <b>Саусақ жаттығуы. "Бағдаршамдар ұйықтамайды".</b>          Бағдаршамдар ұйықтамайды, (сұқ саусақпен бұлғау)          Жымындайды, жымындайды.          (саусақтарды жұдырыққа жинау, жұму, алақанды ашу)          Бір қарасаң – қып-</p>	<p><b>Трактор суретін бояу.</b>          Мақсат-міндеттері.          Тракторды сипаттау, түстерін атау, суретін бояу. <b>(сурет)</b>  <b>"Не жоқ?" жаттығуы.</b>          Балалардың алдына жүк көлігінің бір суретінен беріледі. Әр баланың суретінде көлік бөлшектерінің бірі жеткіліксіз болады. (кабина не шанақ, не дөңгелек)          Бөлшектері табақшада жатады.          Өз машиналарында не жоқ екенін атайды және қажетті бөлшекті қосады.          Жеке жұмыс барысында баладан</p>	<p><b>Қоршаған ортамен танысудан ойын-жаттығу "Қарбыз тиелген жүк машина"</b>          Мақсат-міндеттері. Балаларға жүк көлігі туралы түсінік бере отырып, оның жалпы көлік екені жөнінде білімдерін кеңейту; көліктерді ажыратып, атау дағдыларын жетілдіру; көлікке күтім жасауға қызығушылықтарын қалыптастыру; жүк машинасының негізгі бөліктерін атауға жаттықтыру; жалпы көліктер туралы ұғым беру.  <b>"Қарбыз тиелген жүк машина"</b>          Мақсат-міндеттері. Жүк машинасына қарбыздарды мүсіндеп жабыстыру. Қолдың ұсақ моторикасын дамыту.  <b>(мүсіндеу)</b></p>

	<p><b>сөйлеуді дамыту)</b></p>	<p>Жылдам келе жатыр: Тоқ-тоқ-тоқ, тоқ-тоқ! (саусақтарды үстел бетінде ырғақтарға сай кезегімен, күйсандықта ұқсап, соққылау). Барлық бала күтіп қалды: Алақан, алақан (алақандарды жайып, өзара уқалау). Қуынышпен қарсы алады. - Алақай! Алақай! (қол шапалақтау) <b>(сөйлеуді дамыту)</b></p> <p><b>"Мысық пен торғайлар" қимылды ойыны.</b> Педагог балаларды екі үлкен құрсауға тұрғызып, торғай болатындарын және мысықтың оларды аңдып, ұстап алса, бәрін жеп қоятындарын айтады. Педагог "Торғайлар</p>	<p>қызыл, (саусақтарын "ашу және жабу") Екі десе – сап-сары. (саусақтармен "ашу және жабу")</p> <p>Бағдаршамдар ұйықтамайды, (сұқ саусақпен бұлғау) Жымыңдайды, жымыңдайды. (саусақтарды жұдырыққа жинау, жұму, алақанды ашу) Тоқтай тұрсаң – жап-жасыл. (саусақтармен "ашу және жабу") Көзі көп, біреу басы. (сұқ саусақпен бұлғау) <b>(сөйлеуді дамыту)</b></p> <p><b>"Гараж" құрастыру.</b> Педагог балаларға математикалық есептеу таяқшаларын таратады. Балалар өздерінің қиялдары және ойлау</p>	<p>бөлшек атауын және түсін сұрауға болады. <b>(сөйлеуді дамыту, қазақ тілі)</b></p> <p><b>Вариативті компонент/Әлеумет "Кітапхана" ойыны.</b> Мақсат-міндеттер. Балаларды кітапханамен және кітапханашының қызмет ерекшелігімен таныстыру; кітапхананың адам өмірінде алатын маңызы жөнінде білімдерін кеңейту; кітапхананың ережелері мен тәртібі туралы мағлұмат беру.</p>	<p><b>"Жүк көлігін құрастырамыз" құрастыру.</b> Педагог бала санына қарай әртүрлі геометриялық пішіндерді таратады. Балалар геометриялық пішіндерден жүк көлігін құрастырады. <b>(математика негіздері, құрастыру, сөйлеуді дамыту)</b></p>
--	--------------------------------	---	--	---	---

		серуенде" дегенде екі құрсаудағы балалар шығып, қанаттарын қағып, жерге отыра қап "жем" шоқи бастайды. Мысық пайда болған кезде педагог "Мысық!" дегенде торғайлар құрсауларға қашып кірулері керек. (дене шынықтыру)	кабілеттеріне байланысты "гараж" құрастырады. (математика негіздері, құрастыру)		
<b>Балалармен жеке жұмыс</b>	<b>Саусақ жаттығуы". "Пойыз келе жатыр".</b> Пойыз келе жатыр: Тоқ-тақ-тоқ! Тоқ-тақ-тоқ! (саусақтарды үстел бетінде ырғақтарға сай кезегімен, күйсандыққа ұқсатып соққылау). Жылдам келе жатыр: Тоқ-тоқ-тоқ, тоқ-тоқ! (саусақтарды үстел бетінде ырғақтарға сай кезегімен, күйсандықта ойнағандай соққылау). Барлық бала күтіп	<b>Санамақтар айтқызу.</b> "Нешеуміз?" Бір үйде нешеуміз? Кел, санайық екеуміз. Бас бармағым - әкем, Балаң үйрек - анам, Ортан терек - ағам, Шылдыр шүмек - мен, Кішкене бөбек - сен. Бір үйде біз нешеуміз? Бір үйде біз бесеуміз. (сөйлеуді дамыту)	<b>"Көлік" тақырыбында балалармен әңгімелесу.</b> Мақсат-міндеттері. Сюжетті-суреттерді қарастыру. Сұрақтар қою және балалардан сұрақтарға толық жауап беруді талап ету. (сөйлеуді дамыту)	<b>"Машина" тақпағын жаттау.</b> Мақсат-міндеттері. "Көлік түрлері" тақырыбында әңгімелесу. Бала тілін дамыту. Оразақын Асқар "Машина". Машина істе - серігің, Жолға шықсаң - көлігің. Айта қойшы, сен, інім, Шығаратын оны кім?  Тас қорытып домнада Металл құйса	<b>"Светофор" тақпағын жаттау.</b> Мақсат-міндеттері. Қауіпсіздік ережелері жайлы әңгімелесу. Бала тілін дамыту. Зайда Елғондинова "Бағдаршам". Көшеде ол тұрады, Көрмей қалма сен оны. Жанса қызыл шырағы: "Тоқта, жолдас!" - дегені.  Көшеде ол тұрады, Көрмей қалма сен оны. Жанса сары шырағы: "Ал, дайындал!" - дегені.  Көшеде ол тұрады, Көрмей қалма сен оны. Жанса жасыл шырағы:

	қалды: Алақан, алақан (алақандарды жайып, өзара уқалау) Қуанышпен қарсы алады. -Алақай! Алақай! (қол шапалақтау) <b>(сөйлеуді дамыту)</b>			құрышшы, Машинаны заводта Жасар іскер жұмысшы. <b>(көркем әдебиет, сөйлеуді дамыту)</b>	"Ал, өте бер!" - дегені. <b>(көркем әдебиет, сөйлеуді дамыту)</b>
<b>Серуенге дайындық</b>	Балаларды серуенге ынталандыру; серуенге ойын жабдықтарын іріктеу; балалармен жеке әңгімелесулер; шалбарын, бас киімі мен бәтеңкесін реттілікпен киюін қадағалау. <b>(мәдени-гигиеналық дағдылар, дербес әрекет)</b>				
<b>Серуен</b>	<b>Көліктерді бақылауды жалғастыру. (қоршаған ортамен танысу, сөйлеуді дамыту)</b> Мақсат-міндеттері. Көліктер және олардың түрлері туралы білімдерін толықтыру, жүргізуші мамандығына қызығушылықтарын қалыптастыру. Бақылау барысы. Тәрбиеші көшеде кетіп бара жатқан көліктерге қарауды ұсынады. - Жеңіл көлік қай жерде жүред? (Жерде.)	<b>Аспанды бақылауды жалғастыру. (қоршаған ортамен танысу, сөйлеуді дамыту, көркем әдебиет)</b> Мақсат-міндеттері. Балаларға аспанның әсемдігін байқауды үйрету; қадағалау барысында бұлтты ажырата білу, аспан бұлтты, бұлтсыз екенін байқату; бұлттың қозғалысы және өзгерісі жөнінде бақылауды дамыту; табиғаттың әсемдігін тамашалауға тәрбиелеу.	<b>Құстарды бақылауды жалғастыру. (қоршаған ортамен танысу, сөйлеуді дамыту, көркем сөз)</b> Мақсат-міндеттері. Құстар (торғай, көгершін, қарға, сауысқан) туралы жалпы мағлұматтар беру; жылы жаққа ұшып кететін құстар (қарлығаш, көкек, бұлбұл) туралы түсінікті тиянақтау. - Балалар, қандай құстарды білесіңдер? - Құстар немен қоректенеді?	<b>Кешкі серуен кезінде көліктерді бақылауды жалғастыру. (қоршаған ортамен танысу, сөйлеуді дамыту)</b> Мақсат-міндеттері. Көліктің адамды, жүкті тасымалдау үшін керектігін түсіндіріп, түрлі көліктердің атауын жатқа білуге ынталандыру. Көліктердің алуан түріне назар аударту. Адамдарға арналған көліктердің маңыздылығы туралы білімдерін бекіту. "Көлікті жүргіземіз"	<b>Өрт сөндіру машинасын бақылауды жалғастыру. (қоршаған ортамен танысу, сөйлеуді дамыту)</b> Мақсат-міндеттері. Көліктер мен олардың механизмдерінің рөлі туралы білімдерін кеңейту; қызығушылықты дамыту. <b>Ересек адамдармен орындалатын қарапайым еңбек тапсырмалары</b> (ауладағы қоқыстарды жинау) Мақсат-міндеттері. Тазалық пен тәртіпке дағдыландыру; топта жұмыс істеуге деген құштарлықты ояту. <b>Қимыл-қозғалыс ойындары: "Лақтыр да, ұстап ал". (дене шынықтыру)</b> Мақсат-міндеттері. Педагог



<p>- Бізге көлік не үшін керек? (Жұмысқа, қонаққа, мектепке бару.)</p> <p>- Балалар, көліктер әртүрлі болады. Көшеде біз көптеген көліктерді көреміз, көліктер ұзақ жолдың бойымен ағылып кетіп жатады.</p> <p><b>Еңбек әрекеті:</b> құрғақ бұтақтарды жинау, ауланы сыпыру.</p> <p>Мақсат-міндеттері. Тазалық пен тәртіпке үйрету; бірлесіп жұмыс істеуге үйрету.</p> <p><b>"Түрлі түсті көліктер" ойыны. (танымдық дағдылар, дене шынықтыру)</b></p> <p>Мақсат-міндеттері. Заттар (рөлдер) арқылы дене белсенділігін дамыту; ережені сақтауға, кеңістікті бағдарлауға дағдыландыру.</p>	<p>Ашық аспанда бұлтты байқау оңай, оның баяу қозғалатынын, бірте-бірте көбейіп, өзінің түрін өзгертетінін, мақтаға ұқсайтын массаға айналатынын немесе азайып, ыдырайтынын атап өтуге болады.</p> <p>Жұмбақ.</p> <p>Көзі жасты – жылауық, келе жатыр бір алып.</p> <p>Жабырқаса, жылайды, жадыраса құлайды. (Бұлт.)</p> <p>Тақпақ.</p> <p>- Ақсың, сұрсың, қарасың,</p> <p>Қайда қалқып барасың?</p> <p>- Жерге нөсер төгемін,</p> <p>Өссін гүлдер, көп егін!</p> <p>- Гүл-гүл жайнап өсер көк,</p> <p>Нөсерлетсең,</p> <p>нөсерлет.</p>	<p>- Жылы жаққа ұшып кететін құстарды білесіңдер ме?</p> <p>- Құстардың жазғы тіршілігі қандай?</p> <p>- Құстардың қандай түрлерін білесіңдер?</p> <p>- Құстар қандай дыбыс шығарады?</p> <p>Тақпақ.</p> <p>Бөдене, бөдене, Бұғып қалып көдеге,</p> <p>Ұстатпайды қусам да,</p> <p>Тойғызар ем бедеге.</p> <p><b>"Ұшты-ұшты!" ойыны. (дене шынықтыру)</b></p> <p>Мақсат-міндеттері. Балаларға ұшатын заттар мен ұшпайтын заттарды ажырата білуге үйрету.</p> <p>Тәрбиеші балаларға ұшатын құс, әуе көлік атауларын, сонымен қатар кез келген атауларды атайды.</p> <p>Егер олар ұшатын</p>	<p>жаттығуы.</p> <p>Мақсат-міндеттері. Тақпақта айтылған сөздердің мәніне, ырғағына сай қимылдауға бейімдеу;</p> <p>артикуляцияны, сөйлеу қабілетін, жағымды эмоцияларды дамыту.</p> <p>Біздің арман көрікті - Жүргіземіз көлікті.</p> <p>"У-у-у!" - деп, мотор дыбыстайды,</p> <p>"У-у-у!" - деп, тоқтамайды.</p> <p>Рөлді мықты ұстаймыз,</p> <p>Аяқпен басып, газдаймыз.</p> <p>"Ту-ту-у!", шығамыз жолға,</p> <p>"Ту-ту- у!", бәрі алда.</p> <p>Д. Ахметова.</p> <p><b>"Ұшақтар" қимыл-қозғалыс ойыны. (дене шынықтыру)</b></p> <p>Мақсат-міндеттері. Балаларды бір-біріне кедергі келтірмей, әртүрлі бағытта жүгіруді үйрету;</p>	<p>ұйымдастырған ойынды балалардың емін-еркін ойнауларына ықпал ету.</p> <p><b>"Себетке допты лақтыр" ойын жаттығуы. (дене шынықтыру)</b></p> <p>Мақсат-міндеттері. Балаларды доппен ойындарға тарту; дәлдікке, мергендікке, шапшаңдыққа, зеректікке баулу.</p> <p>Педагог балаларды екі топқа бөледі. Екі топтың ортасында себет тұрады.</p> <p>Балалар допты жерге лақтырғанда секіріп себетке түсіру керек. Себетке көп доп лақтырған балалар тобы жеңіске жетеді.</p> <p>Құралдары: спорттық құралдарды жинауға арналған себеп, балаларға доптар.</p> <p><b>Өзіндік еркін ойын әрекеттері, далаға алып шығатын материалдармен ойындар.</b></p> <p>Мақсат-міндеттері. Қызығушылықтарына қарай ойын таңдау мүмкіндігін қамтамасыз ету және өз құрдастарымен қарым-қатынасқа түсе білуін қалыптастыру.</p>
---	---	--	--	---

	<p>Құралдары: балалардың кеуделеріне ілінетін таңбалар (түрлі түсті мәшине), рөлдер.</p> <p><b>"Тауық пен түлкі" ойыны. (дене шынықтыру)</b></p> <p>Мақсат-міндеттері. Белгі бойынша тез әрекет ету қабілеттерін жетілдіру, ептілікті дамыту.</p> <p><b>Дене тәрбиесі бойынша жекелей жаттығулар.</b></p> <p>Мақсат-міндеттері. Екі аяқпен бір орында секіру, дұрыс қозғалу.</p> <p><b>Балалардың еркін ойыны.</b></p>	<p><b>"Не жөнінде айтылады?" ойыны.</b></p> <p>Мақсат-міндеттері. Сипаттамалық белгісі бойынша табиғат құбылысын шеше білуге машықтандару (жарқырайды, аспан, бұлыңғыр найзағай ойнайды).</p> <p><b>"Доппен лапта ойнау" қимылды ойыны.</b></p> <p>Мақсат-міндеттері. Екі топқа бөлінуді үйрету, ойыншыларға допты лақтыру, ойын тәртібін (сызықты баспай) сақтай отырып; қозғалыс тепе-теңдігін дамыту.</p> <p><b>Еңбек әрекеті: қурап қалған шөптерді жинау (тәрбиешінің көмегімен).</b></p> <p>Мақсат-міндеттері. Балаларды қарапайым еңбек дағдыларына баулу.</p>	<p>болса құс қанатын қаққандай қимыл көрсетеді.</p> <p>Ал, егер ұшпайтын зат атауын атаса, онда қолдарын қимылдатпайды. Егер керісінше ұшатын затта қимылдатпай, ұшпайтын затта қимылдатса, бала ойыннан шығарылады.</p> <p>Мысалы: "Ұшты-ұшты, ұшақ ұшты" (қолдарын қимылдатады). "Ұшты-ұшты, кітап ұшты!" (қолдарын қимылдатпайды).</p> <p><b>"Көлік пен торғайлар" қимылды ойыны. (дене шынықтыру)</b></p> <p>Мақсат-міндеттері. Ойын шарты бойынша белгіге сай қимылдауға дағдыландыру; ойын кейіпкерлеріне еліктей білуге бейімдеу;</p>	<p>оларды белгіні мұқият тыңдауға және ауызша белгі бойынша қозғалысты бастауға үйрету.</p> <p><b>"Кеглиді қағып ал" жаттығуы. (дене шынықтыру)</b></p> <p>Мақсат-міндеттері. Допты тура бағытта домалатып, алшақта тұрған кеглиді қағып түсіруге дағдыландыру; дәлдікке, ептілікке, зеректікке баулу.</p> <p><b>Еңбек әрекеті:</b></p> <p>құмды құмсалғышқа шеттерінен ішке қарай сыпырып жинау.</p> <p>Мақсат-міндеттері. Балаларды тазалыққа тәрбиелеу.</p> <p><b>Балалардың еркін ойындары.</b></p>	
--	--	---	--	---	--

		<p>Құралдары: қолғаптар, қаптар. Педагог балалардың шөптерге аллергиясын ескеруі тиіс. <b>Балалардың еркін ойыны.</b> Мақсат-міндеттері. Балаларды ойын тақырыбын өздеріне таңдауды үйрету.</p>	<p>шапшаңдыққа, зеректікке, кеңістікті бағдарлауға баулу. Әр бала "торғай" болып орындықта отырады. Педагог "көлік" болады. Педагог белгісі бойынша "торғайлар" залдың ортасында кез келген бағытта жүгіріп ойнайды. Педагогтің "Көлік келе жатыр! Абай болыңдар!" деген белгісінен кейін балалар жүгіріп орындарына "ұяларына" бару керек. Ойын 4-5 айналымды құрайды. Құралдары: "көлікке" (бір-екі бала да болуы мүмкін) руль; "торғайларға" таңбалауыштар. <b>Еңбек әрекеті:</b> ауланы сыпыруға көмектесу. Мақсат-міндеттері.</p>		
--	--	---	--	--	--

			<p>Ұқыптылыққа, жинақылыққа үйрету. <b>Балалардың еркін ойыны.</b> Мақсат-міндеттері. Балаларға ойын тақырыбын өздері таңдауды үйрету.</p>		
<b>Серуеннен оралу</b>	Өз шкафын белгі бойынша тауып алуға, өз киімін өздігінен шешуге, өз қажеттері жайында айтуға машықтандыру. <b>(мәдени-гигиеналық дағдылар, дербес әрекет)</b>				
<b>Кешкі ас</b>	<p>Дұрыс тамақтану мәдениетін қалыптастыруды жалғастыру: асхана құралдарын дұрыс қолдану (ас қасық пен шай қасықты, шанышқыны); майлықты ұқыпты пайдалану; нанды үгітпей жеу, асты ауызды жауып шайнау, тамақ ішіп отырғанда сөйлемей; әдепті болуға тәрбиелеу (ас үшін алғыс білдіру, тазалық пен тиянақтылық қажеттілігі.)</p> <p>Біздерде бар қасықтар Сиқырлы екен құралдар. Қолға қасық аламыз. Дәмді астан аламыз.</p> <p>Осы сөздерден кейін балалар кешкі астарын ішеді. Тамақтану барысында тәрбиеші балалардың орындықта дұрыс отыруын қадағалайды. Бала орындықта дұрыс отырмаса, жанына келіп түзу отыру керектігін айтуға болады. <b>(мәдени-гигиеналық дағдылар, көркем сөз, сөйлеуді дамыту)</b></p>				
<b>Балалардың дербес әрекеті</b> (баяу қимылды ойындар, үстел үсті ойындары, бейнелеу әрекеті, кітаптар қарау және тағы басқа әрекеттер)	<p>Кітап бұрышында: өткен тақырыптар бойынша суреттерді қарау, сипаттау; ертегілерді есте жаңғырту, кейіпкерлердің сөздерін қайталау. <b>(коммуникативті дағдылар, сөйлеуді дамыту, қазақ тілі, көркем әдебиет)</b></p> <p>Музыкалық аспаптармен ойындар. Ертеңгілікке дайындық, күз тақырыбына байланысты суреттер <b>(музыка)</b></p> <p>Өнер бұрышында көлік түрлерінің суреттерін бояу, көлік түрлерін таңдап мүсіндеу және жапсыру жұмыстарын жасау. <b>(шығармашылық дағдылар, жапсыру, мүсіндеу, сурет салу)</b></p> <p>Еркін рөлдік ойындар. <b>"Не жетіспейді?" дидактикалық ойыны.</b> Мақсат-міндеттері. Қызығушылыққа, жанашырлыққа тәрбиелеу; сөйлеуді дамыту. Барысы: балаларға құстарға не жетіспейтінін айту керек. <b>(мәдени-гигиеналық дағдылар, сөйлеуді дамыту, көркем сөзді қайталау)</b> <b>"Автобус" сюжетті-рөлдік ойыны.</b> Мақсат-міндеттері. Балалардың автобуста жүру ережелеріне баулу; жолаушы мен жолаушылар туралы түсініктерін тиянақтау; сыпайылыққа, ұйымшылдыққа тәрбиелеу.</p>				

	<p>Құралдар.</p> <p>Автобус салонын білдіретін үлгі, орындықтардың белгілі қатармен тізіліп тұруы; руль, билеттер жинақтамасы.</p> <p>"Жүргізушінің" рөліне өзі қалаған бала шығады, қалғаны жолаушылар болып, қолдарына "билет" алады.</p> <p>Педагог автобуста жүру ережелерімен алдын ала таныстырады, сыпайылық үлгілерін суреттерден көрсетеді.</p> <p>Педагог балаларды автобус салонына шақырады; жолаушылар "салонға" өтеді, билеттерін көрсетеді немесе ойыншық смартфон арқылы төлемдерді жасауды көрсетеді.</p> <p>Жүргізуші автобусты "жүргізеді". Педагог аялдамаларды жариялап жатады. жолаушылар кіріп, шығып жатады.</p> <p>Үлкендерге орындарын беру туралы үлгілерді көрсетуге болады.</p>				
<p><b>Балалардың үйге қайтуы</b> (ата-аналарға кеңес)</p>	<p>Ата-аналарға кеңес.</p> <p>"Бақыт дегеніміз - отбасындағы татулық"</p>	<p>Ата-аналарға арналған жеке әңгімелер.</p> <p>Көзге арналған түзету гимнастикасы</p>	<p>"Балаларға жиі ойнауға мүмкіндік беріңіз"</p> <p>тақырыбында кеңес.</p>	<p>Ата-аналардың психологиялық-педагогикалық білімдерін жетілдіру</p>	<p>Ата-аналарға кеңес.</p> <p>"Балалардың танымын және сөйлеуін дамытуға бірыңғай тәсілді қалыптастыру"</p>

Тексерілді: Әдіскер *Рақып*

Білім беру ұйымы	№9 «Байтерек» бөбекжайы					
Топ/сынып	Ортаңғы топ					
Тобы, топтың реттік саны, атауы	«Гүлдер» ортаңғы тобы					
Балалардың жасы	3 жасар балалар					
Педагогтің аты-жөні	Кайырова Ж. Избасарова А.					
Жоспардың құрылу кезеңі	21.11-25.11.2022ж. IV-апта					
Күн тәртібі	Дүйсенбі	Сейсенбі	Сәрсенбі	Бейсенбі	Жұма	
Балаларды қабылдау	Таңғы сүзгі: балалардың терісін, дене кызуын, сыртқы келбетін тексеру. Балаларды жақсы көңіл күймен қарсы алу және оларға қолайлы жағдай жасау. Баланың көңіл күйін, оның жеке пікірін, қызығушылығын анықтау. <b>(сойлеуді дамыту)</b>					
Ата-аналармен әңгімелесу, кеңес беру	Әңгімелесу. Ата-аналарға баланың балабақшадағы тәртібі жайлы ақпарат беру, ата-аналарды мазалап жүрген сұрақтарына жауап беру.					
Балалардың дербес әрекеті (баяу қимылды ойындар, үстел үсті ойындары, бейнелеу әрекеті, кітаптар қарау және тағы басқа әрекеттер)	“Енбекке баулу” Максат-міндеттері. Балаларға сумен жұмыс істегенде гигиеналық дағдыларды сақтауды үйрету: жеңді тұру, матаны сулау, құрғату, лас болғанда жуып-шаю. Сумен жұмыс кезінде енбек дағдылары мен әдеттерін. Ұқыптылығын дамыту.	“Енбекке баулу” Максат-міндеттері. Балаларды өсімдіктерді суару, жемсалғышты, астауды, көкөністерді жуу; астауға су құю және дайын жемді жемсалғышқа салу, балыққа жемді өлшеуішпен салу.	“Енбекке баулу” Максат-міндеттері. Балаларды ойыншықтар мен көмекші құралдарды өз бетінше және әдемілеп орналастыру, шкафтарда тәртіп сақтау, шаңды сүрту.	“Енбекке баулу” Максат-міндеттері. Үйді өздігінен тазалауды, табиғат мүйісін мекендеушілерге қамқорлық көрсету.	“Енбекке баулу” Максат-міндеттері. Үстел үстіне ыдыс-аяқтарды, нан салатын ыдысты, шыны аяқтарды, шұнғыл табакты, майлық салатын ыдыстарды, ас ішу құралдарын (қасық, шанышқы, пышақ) қойып шығу іскерліктерін жетілдіру.	
	“Сүйікті ертегілер” үстел үсті ойыны.	Саусак жаттығуы. “Қолғап”	“Гүлдердің атауын тап”	“Зоологиялық домино” үстел үсті	“Түрлі түсті жолақтар” дидактикалық ойын.	

<p><b>Ұйымдастырылған іс-әрекетке дайындық</b></p>	<p><b>"Нені жақсы көреді?"</b>  <b>дидактикалық ойыны.</b>  Мақсат-міндеттері. Жануарлардың қоректері жайлы білімдерін толықтыру. Барысы. Педагогтің үстелінде суреттер жатады: сәбіз, қырыққабат, таңқурай, бал, балық, жаңғақ, шырша бүршігі, саңырауқұлақ, ағаш қабығы, шөп, тауық, қоян, қозы және тағы басқа. Балалар суреттерді сәйкес жануарға жапсырады.  <b>(қоршаған ортамен танысу, сөйлеуді дамыту)</b></p>	<p><b>"Сипаты бойынша тану"</b>  <b>дидактикалық ойыны.</b>  Мақсат-міндеттері. Балаларға жануарларды сипаттама арқылы тануға үйрету; балалардың ойлауы мен сөйлеуін дамыту.  Барысы. Қорқақ, ұзын құлақ, сұр немесе ақ. (Қоян.) Қоңыр, қыста ұйқыға кетеді, епсіз. (Аю.) Сұр, ашулы, аш. (Қасқыр.) Қу, айлакер. (Түлкі.)  <b>(сөйлеуді дамыту, қазақ тілі)</b></p>	<p><b>"Ненің құйрығы?"</b>  <b>дидактикалық ойыны.</b>  Мақсат-міндеттері. Жануарлар туралы білімдерін бекіту, есте сақтау, ойлау, зейін және қолдың ұсақ моторикасын дамыту.  Барысы. Бір күні таңертең орман жануарлары оянып, бәрінің құйрықтары ауысып кеткенін көрді: қоянда қасқырдың құйрығы, қасқырда түлкінің құйрығы, түлкіде аюдың құйрығы.  Жануарлардың көңіл күйлері түсіп қалды. Қасқырдың құйрығы қоянға сәйкес келе ме? "Бұл ненің құйрығы?" деген сұраққа жауап бере отырып, жануарларға құйрықтарын табуға көмектесу. "Міне, қасқырдың құйрығы. Ол қандай? (сұр, ұзын) және тағы басқа.  <b>(қоршаған ортамен</b></p>	<p><b>"Дауысынан таны"</b>  <b>дидактикалық ойыны.</b>  Мақсат-міндеттері. Жабайы жануарлардың дауыстары арқылы қай жануар екенін табу іскерліктерін жетілдіру.  Барысы: педагог балаларға жабайы жануарлардың дауысын естіртеді. Балалар қай жануардың дауысы екенін табу керек.  <b>(сөйлеуді дамыту, қазақ тілі, музыка)</b></p>	<p><b>Шаттық шеңбері</b>  Мақсат-міндеттері. Балаларға эмоционалды жағымды көңіл күй мен ұйымдастырылған іс-әрекетіне мотивациялық дайындықты қалыптастыру, балаларға бір-бірімен сәлемдесуге мүмкіндік беру, ұжымда достыққа тәрбиелеу. Атамнан басталар, Әжеммен қосталар. Отбасым мыналар. Ең жақын адамдар, Әкем мен анам бар, Бір туған ағам бар, Бір туған апам бар ... Бәріні жақсы көремін Еркелеймін, еремін!  <b>(әлеуметтік-эмоциялық дағдылар, сөйлеуді дамыту)</b></p>
--	---	---	--	---	---

			танысу, танымдық дағдылар, сөйлеуді дамыту, қазақ тілі)		
<p><b>Білім беру ұйымының кестесі бойынша ұйымдастырылған іс-әрекет</b></p>	<p><b>1.Дене шынықтыру</b> Маман жоспарымен</p> <p><b>2.(Математика негіздерінен ойын-жаттығу)</b> "Қоян орманға барады". Мақсат-міндеттері. Балаларды үшбұрыш, дөңгелек және шаршы геометриялық пішіндерін тануға және атауға жаттықтыру; қоршаған ортада геометриялық пішіндерге ұқсас заттарды байқауды үйрету; қағаз бетін бағдарлау, қабылдау, есте сақтау, елестету қабілеттерін, қолдың ұсақ моторикасын дамыту.</p>	<p><b>1. (Сөйлеуді дамыту ойын-жаттығу)</b> <b>Саусақ жаттығуы.</b> <b>"Қонжық"</b> Қонжық жүрсе орманда, (жұдырықтарды қысып, бір жағымен үстелге, тізеге соққылау) Томпаң-томпаң басады. Қорбаң-қорбаң қорбандап, (алақандарды ашып, саусақ ұштарын бір-біріне қарсы салып, алақандардың ішкі жағымен соққылау) Бізді көрсе кашады. (саусақтарды алға қарату, кезек соққылау) <b>2.(Қазақ тілінен ойын-жаттығу)</b> <b>Сөздік жаттығуы.</b> <b>"Төлдерін ата".</b> Мақсат-міндеттері. Аңдардың төлдерін</p>	<p><b>1.(Көркем әдебиеттен ойын-жаттығу)</b> "Көжек тақпағын жаттау". Мақсат-міндеттері. Балаларға көжек туралы тақпақты жаттату кезінде оның тіршілік ету ерекшеліктері туралы мағлұматтар беру; көжек туралы тақпақ жолдарын мәнерлеп айтуға ересектің сөздік нұсқауына еріп, қимылдармен сүйемелдеуді үйрету.</p> <p><b>2.Сурет салу</b> Маман жоспарымен</p>	<p><b>1.Дене шынықтыру</b> Маман жоспарымен</p> <p><b>2.(Қоршаған ортамен танысудан ойын-жаттығу)</b> "Қоян". Мақсат-міндеттері. Қоянның ерекшеліктері арқылы балалардың сөздік қорын молайту және тілін жетілдіру; қоянның дене мүшелерін атағанда көзбен қабылдау, фонематикалық есту қабілетін және зейіні мен қоянға тәжірибе жұмыстарын жасауды, басқа аңдармен салыстыруға қызығушылықтарын дамыту.</p> <p><b>3.Музыка</b> Маман жоспарымен</p>	<p><b>1.Қазақ тілі</b> "Жабайы аңдардың қысқа дайындығы. Қоян тонын неге ауыстырады?" Мақсат-міндеттері. Орманда мекендейтін жабайы жануарлар туралы білімді тереңдетуге және жалпылауға ықпал ету, күз мезгіліне тән белгілерімен таныстыруды жалғастыру, жиі қайталанатын қажетті сөздер мен сөз тіркестерін айтуды үйрету.</p> <p><b>2.(Қоршаған ортамен танысудан ойын-жаттығу)</b> "Қай аң жасырынған?" дидактикалық ойыны. Мақсат-міндеттері. Жасырынған аңды мұқият табуға дағдыландыру, сипаттау.</p>



		тануды үйрету және қазақ тілінде атауға дағдыландыру.  <b>3.Дене шынықтыру</b> Маман жоспарымен			
<b>2 – таңғы ас</b>	Сабынды көпіртіп алып, қолды мұқият жуып-шаю, құрғатып сүрту дағдыларын пысықтау. ( <b>мәдени-гигиеналық дағдылар, дербес әрекет, көркем сөз</b> ) Ас ішудің мәдениетін Сен есіңнен шығарма. Арқанды тұзу ұста, Жан-жағыңа қарама. Асыңды ішіп болған соң, "Рақмет!" айт аспазға.				
<b>Серуенге дайындық</b>	Балаларды серуенге ынталандыру; серуенге ойын жабдықтарын іріктеу; балалармен жеке әңгімелесулер; шалбарын, бас киімім мен бәтеңкесін реттілікпен киюін қадағалау. ( <b>мәдени-гигиеналық дағдылар, дербес әрекет</b> )				
<b>Серуен</b>	<b>Күзгі жапырақтарды бақылау. (қоршаған ортамен танысу, сөйлеуді дамыту)</b> Мақсат-міндеттер: күздің ерекшеліктері жайлы білімдерін толықтыру, табиғаттың әсемдігін көре білуге тәрбиелеу. <b>Ересек адамдармен орындалатын</b>	<b>Жапырақтардың жерге түсуін бақылау. (қоршаған ортамен танысу, сөйлеуді дамыту, көркем сөз)</b> Мақсат-міндеттер: Балаларға күзгі табиғат ерекшеліктерін түсіндіріп, оның сұлулығын сезіне білуге тәрбиелеу. Жапырақтар жерге неге түседі? Бұл туралы балаларға	<b>Жаңбырлы күн туралы сөйлесу (немесе бақылау). (қоршаған ортамен танысу, сөйлеуді дамыту)</b> Мақсат-міндеттері. Балаларды табиғат құбылыстарын сезіне білуге баулу; табиғи құбылыстары туралы білімді бекіту; жаңбырлы күні қажет заттарды еске түсіру. <b>"Күн мен жаңбыр" қимыл-қозғалыс ойыны. (дене</b>	<b>Аспанды бақылау. (қоршаған ортамен танысу, сөйлеуді дамыту, көркем әдебиет)</b> Мақсат-міндеттері. Балаларға аспанның әсемдігін байқауды үйрету; бұлтты ажырата білу, аспан бұлтты, бұлтсыз екенін байқату; бұлттың қозғалысы және өзгерісі жөнінде бақылауды дамыту; табиғаттың әсемдігін тамашалауға	<b>Шырша ағашын бақылау. (қоршаған ортамен танысу, сөйлеуді дамыту)</b> Мақсат-міндеттер: шырша ағашы туралы түсініктерді тиянақтау; балалардың сөздік қорын толықтыру; ағаштар әлеміне деген қызығушылықты арттыру. Балаларды шыршаға жақын апарып, ол туралы тақпақ, жұмбақтарын еске түсіріп айту. Басқа ағаштар қыста

	<p><b>қарапайым еңбек тапсырмалары</b> (түскен жапырақтарды тырнауышпен тырналау).  <b>Мақсат-міндеттер:</b> бірлесіп жұмыс жасау іскерліктерін жетілдіру.  <b>"Ақ сандық, көк сандық" қимыл-қозғалыс ойыны.</b>  <b>Мақсат-міндеттер:</b> балаларды ойын шартын бұзбай ойнай білуге дағдыландыру; ойын жүргізушіні мұқият тыңдай білуге, күштілікке, шапшаңдыққа баулу.  Екі бала бір-біріне арқаларын беріп, қол ұстасып отыру керек.  Жүргізуші былай жариялайды:  - Ертең ауылым көшеді,  Уық-буын шешеді.  Қара қойым қашады,</p>	<p>мағлұмат беру.  Тапсырма: «Күзгі кілем» атты тақырыпқа аппликация жасау.  <b>Сұрақтар:</b>  - Ағаштар мен бұталардың жапырақтары қандай?  - Жапырақтары ең көп түскен ағаштардың атын атаңдар?  - Ал қандай ағаштар мен бұталардың жапырақтары әлі жасыл?  - Ағаштардың жапырақтары неге күзде түседі?  - Бұл құбылысты не деп атаймыз?  <b>Көркем сөз:</b>  Жапырақтар саулайды  Ағаштың басынан.  Ұшып жатыр жан – жаққа  Шегетіндей тау қайғы  Бұлақтарда тасыған.  <b>Қимылды ойын:</b>  <b>«Ормандағы аю»</b></p>	<p><b>шынықтыру)</b>  <b>Мақсат-міндеттері.</b>  Балаларды белгі бойынша жан-жаққа шашырап жүгіруге және бір-біріне соғылмай, бір жерге жиналуға дағдыландыру;  вестибуляр аппаратын, кеңістікті бағдарлау қабілетін жетілдіру; ептілікке, достыққа тәрбиелеу.  Балалар алаңның бір шетінде тұрады.  Тәрбиеші: "Аспан ашық, күн шығып тұр! Серуенге шығуға болады," – дейді.  Балалар алаңда жүгіріп жүр. "Жаңбыр! Тез-тез үйге жүріңдер!" - деген белгіні естіп, бәрі өз орындарына қарай жүгіріп келіп, орындықтардың артына отырады. Тәрбиеші қайтадан: "Күн шықты! Барыңдар, серуендеңдер", – дейді, ойын қайта басталады.  <b>"Қапты көлденең нысанаға лақтыру" жаттығуы. (дене</b></p>	<p>тәрбиелеу.  Ашық аспанда бұлтты байқау оңай, оның баяу қозғалатынын, бірте-бірте көбейіп, өзінің түрін өзгертетінін, мақтаға ұқсайтын массаға айналатынын немесе азайып, ыдырайтынын атап өтуге болады.  Жұмбақ.  Көзі жасты – жылауық, келе жатыр бір алып.  Жабырқаса, жылайды, жадыраса құлайды.  (Бұлт.)  Тақпақ.  - Ақсың, сұрсың, қарасың,  Қайда қалқып барасың?  - Жерге нөсер төгемін, Өссін гүлдер, көп егін!  - Гүл-гүл жайнап өсер көк,  Нөсерлетсең, нөсерлет.  <b>"Не жөнінде айтылады?" ойыны. (дене шынықтыру)</b>  <b>Мақсат-міндеттері.</b>  Сипаттамалық белгісі бойынша табиғат</p>	<p>жалаңаш тұрғанда, ал шырша қысты күні ерекше сұлу екендігін аңғарту.  Шыршаның негізгі түсін, неліктен жапырақтардың жоқ болғанын сұрау.  - Шыршаны қашан болмасын тамашалап қарауға болады, себебі ол әрқашан жап жасыл, суықтан қорықпайды.  - Шыршаның бұтақтарында жапырақтардың орнына қылқандар бар.  Қылқандар түспейді, сондықтан қыста үстіне түскен қар бұталарды сындырмайды, қылқандардың арасынан жерге түсіп кетеді.  - Шырша өте пайдалы ағаш, ол ауаны тазартып, денеміздің сау болуына көмектеседі.  Жасыл желек жамылған Міне, сұлу шыршамыз Инелері тағылған Қандай сұлу шыршамыз!  <b>Еңбек әрекеті:</b> ауланы қурап түскен жапырақтардан тазарту.  <b>Мақсат-міндеттер:</b></p>
--	--	---	--	--	--

	<p>Құмалағын шашады. Ақ сандық, көк сандық, Арқан тарт, кілем арт! Балалар "арт" сөзін естісе, бұны белгі деп түсініп, қол ұстасып, тез тұруы керек. Қайсысы қарсыны арқалап кетсе, сол шарт қояды. Қарсыласы айтылған үй жануарының (құсының) дыбыстағанын келтіреді. <b>(дене шынықтыру)</b> <b>Өзіндік еркін ойын әрекеттері: "Мені ұстап ал". (дене шынықтыру)</b> Мақсат-міндеттер: дене, қимыл қозғалыстарын дамыту.</p>	<p><b>(дене шынықтыру)</b> Мақсат-міндеттер: Ойынның шартын бұзбай, бір-бірімен қарым-қатынастарын нығайтып ойнау. <b>Еңбек:</b> Жерге түскен жапырақтардан әсемді күзгі гүл шоғын жасау. Мақсат-міндеттер: Балалардың әсемдікке деген талғамын қалыптастыру. <b>Қимылды жаттығулар:</b> Баскетбол ойынындағы жаттығуларды жасап үйрену.</p>	<p><b>шынықтыру)</b> Мақсат-міндеттері. Дәлдікке, ептілікке бейімдеу, бір қолмен қапты көлденең нысанға лақтыру жаттығуына машықтандыру. Құралдар: лақтыруға арналған құм салынған қаптар. <b>Еңбек әрекеті:</b> бақшадағы көгөністерді суару. Мақсат-міндеттері. Су құйғышпен әрекет етуге машықтандыру, қамқорлыққа тәрбиелеу. <b>Балалардың еркін ойындары.</b></p>	<p>құбылысын шеше білуге машықтандару (жарқырайды, аспан, бұлыңғыр найзағай ойнайды). <b>"Доппен лапта ойнау" қимылды ойыны. (дене шынықтыру)</b> Мақсат-міндеттері. Екі топқа бөлінуді үйрету, ойыншыларға допты лақтыру, ойын тәртібін (сызықты баспай) сақтап отырып; қозғалыс тепе-теңдігін дамыту. <b>Еңбек әрекеті:</b> қурап қалған шөптерді жинау (тәрбиешінің көмегімен). Мақсат-міндеттері. Балаларды қарапайым еңбек дағдыларына баулу. Құралдары: қолғаптар, қаптар. Педагог балалардың шөптерге аллергиясын ескеруі тиіс. <b>Балалардың еркін ойыны.</b> Мақсат-міндеттері. Балаларды ойын</p>	<p>тәрбиешіге көмектесуге тәрбиелеу; бастаған істі аяғына дейін жеткізу <b>"Түзу жолмен" қимыл-қозғалыс ойыны. (дене шынықтыру)</b> Мақсат-міндеттер: биік емес бөрене үстімен жүріп, екі аяқты бүге отыра секіруге дағдыландыру. <b>"Қу түлкі" қимыл-қозғалыс ойыны. (дене шынықтыру)</b> Мақсат-міндеттер: балалардың ойын шарттарына сай ойнай білу, "Мен - түлкі!" сигналы бойынша қолға түспей, үлкен шеңберден асып жүгіре білу қабілеттерін дамыту (қалыптастыру, жетілдіру); байқағыштыққа, жылдамдыққа, ептілікке тәрбиелеу. Балалар кіші шеңберге жиналады. Олар педагогтің нұсқауы бойынша көздерін жұмады, ал жүргізуші-педагог балаларды шеңбер сыртында жүріп,</p>
--	--	--	--	---	--

				<p>тақырыбын өздеріне таңдауды үйрету.</p>	<p>кез келген баланы сәл түртіп қалады. Осыдан бері педагог таңдаған бала "қу түлкі" болып саналады.</p> <p>Ал ойыншы-балалар болса, жан-жақтарына қарап: "Қу түлкі, сен қайдасың?" деп, үш рет сұрайды. Соңғы сұрақтан кейін бұдан бері жасырынып тұрған "қу түлкі": "Мен мындамын!" - деп дауыстайды.</p> <p>Осы жерден бастап, балалар жан-жаққа "қу түлкіден" қашып құтылу керек. "Қу түлкі" кімге қолын тигізсе, сол шетке шығады.</p> <p>Педагог балаларға алдын-ала үлкен шеңбердің шеткі жерін көрсетеді, шеттен шыққан бала ұсталынбайды.</p> <p>Ойын бірнеше рет қайталану мүмкін.</p> <p><b>Балалардың еркін ойыны.</b></p>
<b>Серуеннен оралу</b>	Өз шкафын белгі бойынша тауып алуға, өз киімін өздігінен шешуге, өз қажеттері жайында айтуға машықтандыру. (мәдени-гигиеналық дағдылар, дербес әрекет)				
<b>Түскі ас</b>	Сабынды көпіртіп алып, қолды мұқият жуып-шаю, құрғатып сүрту дағдыларын пысықтау. (мәдени-гигиеналық дағдылар, дербес әрекет, көркем сөз)				

	<p>Ас ішудің мәдениетін  Сен есіңнен шығарма.  Арқанды түзу ұста,  Жан-жағыңа қарама.  Асыңды ішіп болған соң,  "Рақмет!" айт аспазға.</p>				
<b>Күндізгі ұйқы</b>	Балалардың тыныш ұйықтауына жайлы жағдай жасау. <b>(мәдени-гигиеналық дағдылар)</b>				
<b>Бірте-бірте тұрғызу, сауықтыру шаралары</b>	<p>Төсектегі жаттығулар. Ұйқыдан ояғанда төсектен бірден тұруға болмайды. Біртіндеп тұру қажет.</p> <ol style="list-style-type: none"> <li>1. Балалар төсекте шалқасынан жатып (арқамен), қолдарын қасына созады, еркін тыныс алу.</li> <li>2. Балалар төсекте шалқасынан жатып (арқамен), қолды екі жаққа созу, жұдырықтарын түю, қолдарын алға созып айқастыру, демалу.</li> <li>3. Балалар төсекте шалқасынан жатып (арқамен), қолдарын бастарына қояды, сол және оң аяқтарын кезекпен көтеру, жоғарыда екеуін қосып ұстап тұру, ақырын түсіру.</li> <li>4. Балалар төсекте шалқасынан жатып (арқамен), қолдарын қасына ұстап, аяқтарын көтеріп "велосипед" тебу.</li> </ol> <p>Төсектен тұрғызу. <b>(дене шынықтыру, дербес әрекет)</b></p>				
<b>Бесін ас</b>	<p>Сабынды көпіртіп алып, қолды мұқият жуып-шаю, құрғатып сүрту дағдыларын пысықтау. <b>(мәдени-гигиеналық дағдылар, дербес әрекет, көркем сөз)</b></p> <p>Ас ішудің мәдениетін  Сен есіңнен шығарма.  Арқанды түзу ұста,  Жан-жағыңа қарама.  Асыңды ішіп болған соң,  "Рақмет!" айт аспазға.</p>				
<b>Балалардың дербес әрекеті</b> (баяу қимылды ойындар, үстел үсті ойындары, бейнелеу әрекеті, кітаптар қарау және тағы басқа әрекеттер)	<b>"Кім тез жүгіреді?" қимылды ойыны.</b> Педагог балаларды екі топқа бөліп, бір сызыққа тұрғызып, белгіленген межеге дейін бастарын төмен түсірмей, аяқтарына шалынбай, аяқ пен	<b>"Дауысынан таны"</b> дидактикалық <b>ойыны.</b> Мақсат-міндеттері. Жабайы жануарлардың дауыстары арқылы қай жануар екенін табу іскерліктерін жетілдіру.	<b>Сурет салудан ойын-жаттығу</b> "Қонжық". Мақсат-міндеттері. Балаларға қонжықты қоңыр қарындашпен, көлемі екі түрлі дөңгелекті қарындашпен іргелес қосып, дене мүшелерін, қосалқы бөлшектермен	<b>Вариативті компонент/ Шығармашы -лық</b> "Қоянның жаңа тоны". Мақсат-міндеттер. Балалардың жабайы табиғат әлемі туралы білімдерін кеңейту; қоянның жыл мезгіліне сай сұр тонын қыста ақ тонға	<b>Құрастырудан ойын-жаттығу</b> "Орманда кірпі жүр". Мақсат-міндеттері. Балаларды құрастыруға икемді қағазды бүктелуі қасиетімен таныстыру; дөңгелек пішінді қағаз бетін, екі шеттен алып, тең екі жарты шеңберге бүктеуді үйрету.

	<p>қолдың қимылын сәйкестендіріп, бәріне еркін жүгіру керектігін айтады. Педагог жүгірудің бір бағытта ғана болатынын балаларға түсіндіреді және қалай жүгіру керектігін тағы да естеріне салады. Екі топтағы балалардың қайсы ережеге сай және жылдам жүгірсе, сол топ жеңген болып есептеледі. <b>(дене шынықтыру)</b></p> <p><b>"Не жасырылған" дидактикалық ойыны.</b> Мақсат-міндеттері. Балалардың ойлау қабілеттерін, қиялдарын, байланыстыра сөйлеуін дамыту; заттардың қасиеттерін танып, білуге деген қызығушылықтарын арттыру.</p>	<p>Барысы: педагог балаларға жабайы жануарлардың дауысын естіртеді. Балалар қай жануардың дауысы екенін табу керек. <b>(қоршаған ортамен танысу, сөйлеуді дамыту)</b></p> <p><b>Музыкадан ойын-жаттығу</b> "Қорқақ қоян". Мақсат-міндеттері. Балалардың жаңа әнге қызығушылығы мен әуестенушілігін арттыру; әннің сөздік мазмұнын жатқа айтуды үйрету; музыкалық жетекшіге ілесе ән айту қабілеті мен ырғақты сезіне білу қабілетін дамыту; әнді орындау кезінде дұрыс тыныс алу техникасына жаттықтыру; ырғақты қимылдар мен би элементтерін</p>	<p>толықтырып салуды үйрету.</p> <p><b>"Ненің құйрығы?" дидактикалық ойыны.</b> Мақсат-міндеттері. Жануарлар туралы білімдерін бекіту, есте сақтау, ойлау, зейін және қолдың ұсақ моторикасын дамыту.</p> <p>Барысы. Бір күні таңертең орман жануарлары оянып, бәрінің құйрықтары ауысып кеткенін көрді: қоянда қасқырдың құйрығы, қасқырда түлкінің құйрығы, түлкіде аюдың құйрығы. Жануарлар мұнайып қалды. Қасқырдың құйрығы қоянға сәйкес келе ме? "Бұл ненің құйрығы?" деген сұраққа жауап бере отырып, жануарларға құйрықтарын табуға көмектесу. "Міне, қасқырдың құйрығы. Ол қандай? (сұр, ұзын) және тағы басқа <b>(сөйлеуді дамыту,</b></p>	<p>ауыстыруы ерекшеліктерінің мәнін түсіндіру; жапсыру әрекетінде қоянның дене құрылысымен таныстыру; күз мезгілінің ерекшеліктері туралы ұғым беру.</p> <p><b>Қоршаған ортамен танысудан ойын-жаттығу</b> "Қоян". Мақсат-міндеттері. Қоянның ерекшеліктері арқылы балалардың сөздік қорын молайту және тілін жетілдіру; қоянның дене мүшелерін атағанда көзбен қабылдау, фонематикалық есту қабілетін және зейіні мен қоянға тәжірибе жұмыстарын жасауды, басқа аңдармен салыстыруға қызығушылықтарын дамыту.</p>	<p>Құрылыс нәтижесімен ойнату.</p> <p><b>"Үй жануарлары" дидактикалық ойыны.</b> Мақсат-міндеттері. Балаларды үй жануарлары мен төлдерін ажыратуға, олардың қимылын, қалай дыбыстайтынын және дене мүшелерін суреттеп, оларға қамқоршы болуға тәрбиелеу. <b>(сөйлеуді дамыту, қазақ тілі)</b></p> <p><b>Қоршаған ортамен танысудан ойын-жаттығу</b> "Жабайы жануарлар". Мақсат-міндеттері. Балаларға жабайы жануарлар туралы түсінік бере отырып, олардың күшіктерімен таныстыру; жабайы жануарлардың күшіктерін бір-бірінен ажыратып, атау дағдыларын жетілдіру. <b>Дидактикалық ойын.</b> <b>"Жабайы жануарлардың төлдерін ата".</b> Мақсат-міндеттері.</p>
--	---	---	--	--	---

	<p>Барысы. Алдымен педагог, кейін балалар кезектесіп, жүргізуші рөлін атқарады. Жүргізуші сөзбен балалар жасырған (ойыншықты, құбылысты, жан-жануарды, құсты, өсімдікті) затты суреттейді, бірақ атамайды. Ойыншы балалар жауабын табуға тырысады. Алдымен педагог балаларға заттың қарапайым, анық сипаттамасын береді, кейін тапсырма күрделенеді. Мысалы. "Бұл өсімдік қылқан жапырақты ағаштарға жатады, үшбұрыш пішінді болып келеді"; "Бұл жиһаз, пластиктан ғана емес, сондай-ақ ағаштан да жасалады, адамның тынығуына</p>	<p>музыкамен сәйкестендіруді үйрету. Балаларды мәдени қарым-қатынас пен ізгілік ережелеріне тәрбиелеу; эстетикалық талғамын, ұйымдастырылған іс-әрекетке белсенділіктерін арттыру. <b>"Қорқақ қоян" ойыны.</b> Мақсат-міндеттер. Музыкалық жетекшіге ілесе ән айту қабілеті мен ырғақты сезіне білу қабілетін дамыту.</p>	<p><b>қазақ тілі, танымдық дағдылар)</b></p> <p><b>Саусақ жаттығуы.</b> <b>"Қоян құлағын түріп".</b> Қоян құлағын түріп, (алақандарды бастың екі жағына тік тіреп, саусақтарды қозғалту, жыбырлату) Аңнан қашып жүреді. (алақандарды бастың екі жағына тік тіреп, саусақтарды қозғалту, жыбырлату) Қашып шықса жүгіріп, (саусақтарды үстел басына кезекпен соққылау) Аяқтармен соғады. (саусақтарды үстел басына, бір уысқа жинақтап, соққылау) Педагог саусақ жаттығуын ұйымдастыру кезінде сөйлеудің мәнерлі оқу құралдарын қолдануға міндетті. <b>(сөйлеуді дамыту)</b></p>		<p>Жабайы аңдар мен олардың күшіктерін табуды үйрету.</p>
--	--	---	--	--	---

	жағымды әсер етеді".				
<b>Балалармен жеке жұмыс</b>	<p><b>"Кірпіжан" тақпағын жаттау.</b>          Мақсат-міндеттері.          Көркем сөздер айтқызу.          Д. Ахметова "Кірпіжан".          Кірпіжан, кірпіжан, Қайда жортып барасың?          Орманнан, орманнан Нені іздеп аларсың?          Жолым көп, жолым көп,          Қоректі іздеймін.          Қорек көп, қорек көп,          Тауып алып, жеймін.  <b>(көркем әдебиет)</b></p>	<p><b>Саусақ жаттығуы. "Қонжық".</b>          Қонжық жүрсе орманда,          (жұдырықтарды қысып, бір жағымен үстелге, тізеге соққылау).          Томпаң-томпаң басады.          Қорбаң-қорбаң қорбаңдап          (алақандарды ашып, саусақ ұштарын бір-біріне қарсы салып, алақандардың ішкі жағымен соққылау),          Бізді көрсе қашады.          (саусақтарды алға қарату, кезек соққылау).  <b>(сөйлеуді дамыту)</b></p>	<p><b>Сөздік жаттығуы. "Төлдерін ата".</b>          Мақсат-міндеттері. Бір үстелде отырған балалар жұбына, екі жабайы аңның енелері мен төлдері бар екі жұп суреттері араластырылып ұсынылады.          Үстел басында отырған бала кез келген жабайы аңдар, енесі мен төлінің жұбын құрастырады.          Жұп құрастырылғаннан кейін, әрбір бала жабайы аңды және оның төлін айтады. <b>(сөйлеуді дамыту, қазақ тілі, танымдық дағдылар)</b></p>	<p><b>"Түлкі" тақпағын жаттау.</b>          Мақсат-міндеттері.          Көркем сөздер айтқызу.          Төлеу Шаханов "Түлкі".          Жем іздеп жүгіріп,          Аңшыдан тығылып.          Қақпанға жуымай          Жүреді қуын-ай!  <b>(көркем әдебиет)</b></p>	<p><b>"Қасқыр" тақпағын жаттау.</b>          Мақсат-міндеттері.          Көркем сөздер айтқызу.          Жүсіп Қыдыров "Қасқыр".          Көрдiңiз бе әне, аға,          Атам қуған арланды!          Түнде шауып қораға          Дүркіреткен бар малды.          Қолға түсіп қалыпты,          Сыбағасын алыпты.  <b>(көркем әдебиет)</b></p>
<b>Серуенге дайындық</b>	Балаларды серуенге ынталандыру; серуенге ойын жабдықтарын іріктеу; балалармен жеке әңгімелесулер; шалбарын, бас киімі мен бәтеңкесін реттілікпен киюін қадағалау. <b>(мәдени-гигиеналық дағдылар, дербес әрекет)</b>				
<b>Серуен</b>	<p><b>Күзгі жапырақтарды бақылауды жалғастыру. (қоршаған ортамен танысу, сөйлеуді дамыту)</b>          Мақсат-міндеттер:</p>	<p><b>Жапырақтардың жерге түсуін бақылауды жалғастыру. (қоршаған ортамен танысу, сөйлеуді дамыту, көркем сөз)</b></p>	<p><b>Жаңбырлы күн туралы сөйлесуді (немесе бақылауды) жалғастыру. (қоршаған ортамен танысу, сөйлеуді дамыту)</b>          Мақсат-міндеттері.</p>	<p><b>Аспанды бақылауды жалғастыру. (қоршаған ортамен танысу, сөйлеуді дамыту, көркем әдебиет)</b>          Мақсат-міндеттері.          Балаларға аспанның</p>	<p><b>Шырша ағашын бақылауды жалғастыру. (қоршаған ортамен танысу, сөйлеуді дамыту)</b>          Мақсат-міндеттер:          шырша ағашы туралы түсініктерді тиянақтау;</p>




	<p>күздің ерекшеліктері жайлы білімдерін толықтыру, табиғаттың әсемдігін көре білуге тәрбиелеу.</p> <p><b>Ересек адамдармен орындалатын қарапайым еңбек тапсырмалары</b> (түскен жапырақтарды тырнауышпен тырналау).</p> <p>Мақсат-міндеттер: бірлесіп жұмыс жасау іскерліктерін жетілдіру.</p> <p><b>"Ақ сандық, көк сандық" қимыл-қозғалыс ойыны.</b></p> <p>Мақсат-міндеттер: балаларды ойын шартын бұзбай ойнай білуге дағдыландыру; ойын жүргізушіні мұқият тыңдай білуге, күштілікке, шапшаңдыққа баулу.</p> <p>Екі бала бір-біріне</p>	<p>Мақсат-міндеттер: Балаларға күзгі табиғат ерекшеліктерін түсіндіріп, оның сұлулығын сезіне білуге тәрбиелеу.</p> <p>Жапырақтар жерге неге түседі? Бұл туралы балаларға мағлұмат беру.</p> <p>Тапсырма: «Күзгі кілем» атты тақырыпқа аппликация жасау.</p> <p>Сұрақтар:</p> <ul style="list-style-type: none"> <li>- Ағаштар мен бұталардың жапырақтары қандай?</li> <li>- Жапырақтары ең көп түскен ағаштардың атын атаңдар?</li> <li>- Ал қандай ағаштар мен бұталардың жапырақтары әлі жасыл?</li> <li>- Ағаштардың жапырақтары неге күзде түседі?</li> <li>- Бұл құбылысты не деп атаймыз?</li> </ul> <p>Көркем сөз:</p>	<p>Балаларды табиғат құбылыстарын сезіне білуге баулу; табиғи құбылыстары туралы білімді бекіту; жаңбырлы күні қажет заттарды еске түсіру.</p> <p><b>"Күн мен жаңбыр" қимыл-қозғалыс ойыны. (дене шынықтыру)</b></p> <p>Мақсат-міндеттері.</p> <p>Балаларды белгі бойынша жан-жаққа шашырап жүгіруге және бір-біріне соғылмай, бір жерге жиналуға дағдыландыру; вестибуляр аппаратын, кеңістікті бағдарлау қабілетін жетілдіру; ептілікке, достыққа тәрбиелеу.</p> <p>Балалар алаңның бір шетінде тұрады.</p> <p>Тәрбиеші: "Аспан ашық, күн шығып тұр! Серуенге шығуға болады," – дейді.</p> <p>Балалар алаңда жүгіріп жүр. "Жаңбыр! Тез-тез үйге жүріңдер!" - деген белгіні естіп, бәрі өз орындарына қарай</p>	<p>әсемдігін байқауды үйрету; бұлтты ажырата білу, аспан бұлтты, бұлтсыз екенін байқату; бұлттың қозғалысы және өзгерісі жөнінде бақылауды дамыту; табиғаттың әсемдігін тамашалауға тәрбиелеу.</p> <p>Ашық аспанда бұлтты байқау оңай, оның баяу қозғалатынын, бірте-бірте көбейіп, өзінің түрін өзгертетінін, мақтаға ұқсайтын массаға айналатынын немесе азайып, ыдырайтынын атап өтуге болады.</p> <p>Жұмбақ.</p> <p>Көзі жасты – жылауық, келе жатыр бір алып.</p> <p>Жабырқаса, жылайды, жадыраса құлайды. (Бұлт.)</p> <p>Тақпақ.</p> <ul style="list-style-type: none"> <li>- Ақсың, сұрсың, қарасың,</li> <li>Қайда қалқып барасың?</li> <li>- Жерге нөсер төгемін,</li> </ul>	<p>балалардың сөздік қорын толықтыру; ағаштар әлеміне деген қызығушылықты арттыру.</p> <p>Балаларды шыршаға жақын апарып, ол туралы тақпақ, жұмбақтарын еске түсіріп айту.</p> <p>Басқа ағаштар қыста жалаңаш тұрғанда, ал шырша қысты күні ерекше сұлу екендігін аңғарту.</p> <p>Шыршаның негізгі түсін, неліктен жапырақтардың жоқ болғанын сұрау.</p> <ul style="list-style-type: none"> <li>- Шыршаны қашан болмасын тамашалап қарауға болады, себебі ол әрқашан жап жасыл, суықтан қорықпайды.</li> <li>- Шыршаның бұтақтарында жапырақтардың орнына қылқандар бар.</li> <li>Қылқандар түспейді, сондықтан қыста үстіне түскен қар бұталарды сындырмайды, қылқандардың арасынан жерге түсіп кетеді.</li> <li>- Шырша өте пайдалы ағаш, ол ауаны</li> </ul>
--	---	--	--	---	---

	<p>арқаларын беріп, қол ұстасып отыру керек. Жүргізуші былай жариялайды: - Ертең ауылым көшеді, Уық-буын шешеді. Қара қойым қашады, Құмалағын шашады. Ақ сандық, көк сандық, Арқан тарт, кілем арт! Балалар "арт" сөзін естісе, бұны белгі деп түсініп, қол ұстасып, тез тұруы керек. Қайсысы қарсыны арқалап кетсе, сол шарт қояды. Қарсыласы айтылған үй жануарының (құсының) дыбыстағанын келтіреді. (дене шынықтыру) <b>Өзіндік еркін ойын әрекеттері: "Мені ұстап ал". (дене шынықтыру)</b></p>	<p>Жапырақтар саулайды Ағаштың басынан. Ұшып жатыр жан – жаққа Шегетіндей тау қайғы Бұлақтарда тасыған. <b>Қимылды ойын: «Ормандағы аю» (дене шынықтыру)</b> Мақсат-міндеттер: Ойынның шартын бұзбай, бір-бірімен қарым-қатынастарын нығайтып ойнау. <b>Еңбек:</b> Жерге түскен жапырақтардан әсемді күзгі гүл шоғын жасау. Мақсат-міндеттер: Балалардың әсемдікке деген талғамын қалыптастыру. <b>Қимылды жаттығулар: "Жоғары секір". (дене шынықтыру)</b> Мақсат-міндеттер: белгі бойынша жылдам әрекет</p>	<p>жүгіріп келіп, орындықтардың артына отырады. Тәрбиеші қайтадан: "Күн шықты! Барындар, серуендеңдер", – дейді, ойын қайта басталады. <b>"Қапты көлденең нысанаға лақтыру" жаттығуы. (дене шынықтыру)</b> Мақсат-міндеттері. Дәлдікке, ептілікке бейімдеу, бір қолмен қапты көлденең нысанға лақтыру жаттығуына машықтандыру. Құралдар: лақтыруға арналған құм салынған қаптар. <b>Еңбек әрекеті:</b> бақшадағы көгөністерді суару. Мақсат-міндеттері. Су құйғышпен әрекет етуге машықтандыру, камқорлыққа тәрбиелеу. <b>Балалардың еркін ойындары.</b></p>	<p>Өссін гүлдер, көп егін! - Гүл-гүл жайнап өсер көк, Нөсерлетсең, нөсерлет. <b>"Не жөнінде айтылады?" ойыны.</b> Мақсат-міндеттері. Сипаттамалық белгісі бойынша табиғат құбылысын шеше білуге машықтандару (жарқырайды, аспан, бұлыңғыр найзағай ойнайды). <b>"Доппен лапта ойнау" қимылды ойыны.</b> Мақсат-міндеттері. Екі топқа бөлінуді үйрету, ойыншыларға допты лақтыру, ойын тәртібін (сызықты баспай) сақтап отырып; қозғалыс тепе-теңдігін дамыту. <b>Еңбек әрекеті: құрап қалған шөптерді жинау (тәрбиешінің көмегімен).</b> Мақсат-міндеттері. Балаларды қарапайым еңбек дағдыларына баулу. Құралдары: қолғаптар,</p>	<p>тазартып, денеміздің сау болуына көмектеседі. Жасыл желек жамылған Міне, сұлу шыршамыз Инелері тағылған Қандай сұлу шыршамыз! <b>Еңбек әрекеті:</b> ауланы құрап түскен жапырақтардан тазарту. Мақсат-міндеттер: тәрбиешіге көмектесуге тәрбиелеу; бастаған істі аяғына дейін жеткізу <b>"Түзу жолмен" қимыл-қозғалыс ойыны. (дене шынықтыру)</b> Мақсат-міндеттер: биік емес бөрене үстімен жүріп, екі аяқты бүге отыра секіруге дағдыландыру. <b>"Қу түлкі" қимыл-қозғалыс ойыны. (дене шынықтыру)</b> Мақсат-міндеттер: балалардың ойын шарттарына сай ойнай білу, "Мен - түлкі!" сигналы бойынша қолға түспей, үлкен шеңберден асып жүгіре білу қабілеттерін дамыту (қалыптастыру, жетілдіру);</p>
--	--	---	--	--	---

	<p>Мақсат-міндеттер: дене, қимыл қозғалыстарын дамыту.</p>	<p>етуді үйрету, жолдастық сезімді тәрбиелеу.</p>		<p>қаптар. Педагог балалардың шөптерге аллергиясын ескеруі тиіс. <b>Балалардың еркін ойыны.</b> Мақсат-міндеттері. Балаларды ойын тақырыбын өздеріне таңдауды үйрету.</p>	<p>байқағыштыққа, жылдамдыққа, ептілікке тәрбиелеу. Балалар кіші шеңберге жиналады. Олар педагогтің нұсқауы бойынша көздерін жұмады, ал жүргізуші- педагог балаларды шеңбер сыртында жүріп, кез келген баланы сәл түртіп қалады. Осыдан бері педагог таңдаған бала "қу түлкі" болып саналады. Ал ойыншы-балалар болса, жан-жақтарына қарап: "Қу түлкі, сен қайдасың?" деп, үш рет сұрайды. Соңғы сұрақтан кейін бұдан бері жасырынып тұрған "қу түлкі": "Мен мындамын!" - деп дауыстайды. Осы жерден бастап, балалар жан-жаққа "қу түлкіден" қашып құтылу керек. "Қу түлкі" кімге қолын тигізсе, сол шетке шығады. Педагог балаларға алдын-ала үлкен шеңбердің шеткі жерін көрсетеді, шеттен</p>
--	--	---	--	---	--

					шыққан бала ұсталынбайды. Ойын бірнеше рет қайталану мүмкін. <b>Балалардың еркін ойыны.</b>
<b>Серуеннен оралу</b>	Өз шкафын белгі бойынша тауып алуға, өз киімін өзі шешуге, өз қажеттері жайында айтуды үйрету. <b>(мәдени-гигиеналық дағдылар, дербес әрекет)</b>				
<b>Кешкі ас</b>	Тағамның атауын есте сақтауға, тағамды ішу рәсімін жақсы ниетпен қабылдауға бейімдеу. "Кешкі асты таза ішуге, әдепті бала болуды үйренеміз". <b>(мәдени-гигиеналық дағдылар, сөйлеуді дамыту, көркем сөзді қайталау)</b>				
<b>Балалардың дербес әрекеті</b> (баяу қимылды ойындар, үстел үсті ойындары, бейнелеу әрекеті, кітаптар қарау және тағы басқа әрекеттер)	<p>Кітап бұрышында: өткен тақырыптар бойынша суреттерді қарау, сипаттау; Аңдар жайлы ертегілерді есте жаңғырту, кейіпкерлердің сөздерін қайталау. <b>(коммуникативті дағдылар, сөйлеуді дамыту, қазақ тілі, көркем әдебиет)</b></p> <p>Музыкалық аспаптармен ойындар. Музыка ұйымдастырылған іс-әрекетінде өткізілген әндерді қайталау. Аңдардың жүріс-тұрысын, қимыл-қозғалыстарын көрсету. <b>(музыка)</b></p> <p>Өнер бұрышында аңдардың бояу суреттерін бояту, аңдар түрлерін таңдап мүсіндеу және жапсыру жұмыстарын жасау. <b>(шығармашылық дағдылар, жапсыру, мүсіндеу, сурет салу)</b></p> <p>Еркін рөлдік ойындар. <b>"Домино" дидактикалық ойыны.</b></p> <p>Мақсат-міндеттер: баланың топтамалар жайлы білімдерін дамыту, пысықтау; сәйкес заттың бейнесін тауып дұрыс атауға, оның атқаратын қызметі жайында бір сөйлемді құрастыруға дағдыландыру; қабылдау, зейін, ойлау қабілеттері, ұсақ қол моторикасын желілдіру.</p> <p>Ойын шарты.</p> <p>Суреттері сәйкес келетін карточкалардың біріне қатарлап тізіп қою, кім бұрын барлық карточкаларын қояды, сол жеңіп шығады.</p> <p>Қажетті құралдар: бірдей қос суреттер, әртүрлі объектілердің бейнеленген көлемдері 5×6 см карточкалар.</p>				
<b>Балалардың үйге қайтуы</b> (ата-аналарға кеңес)	Ата-аналарға кеңес. "Балаларды суықтан қалай қорғауға болады?"	Ата-аналарға арналған ұсыныс. "Балаңыз сырқаттанып қалса ..."	Ата-аналарға кеңес. "Бала ұрыншақ болса ..."	Әңгімелесу. "Баланы еңбекке баулу".	Сөйлеу тілінің бұзушылықтары бар балалардың ата-аналарына арналған кеңестер.

Тексерілді: Әдіскер 

№9 «Бәйтерек» бөбекжайы

Бала беру ұйымы	Ортаңғы топ
Топ/сынып	«Гүлдер» ортаңғы тобы
Тобы, топтың реттік саны, атауы	3 жасар балалар
Балалардың жасы	Кайырова Ж. Избасарова А.
Педагогтің аты-жөні	28.11-02.12.2022ж.
Жоспардың құрылу кезеңі	

Күн тәртібі	Дүйсенбі	Сейсенбі	Сәрсенбі	Бейсенбі	Жұма
Балаларды қабылдау Ата-аналармен әңгімелесу, кеңес беру	Таңғы сүзгі: балалардың терісін, дене қызуын, сыртқы келбетін тексеру. Балаларды жақсы көңіл күймен қарсы алу және оларға қолайлы жағдай жасау. Баланың көңіл күйін, оның жеке пікірін, қызығушылығын анықтау. (сөйлеуді дамыту) Әңгімелесу. Баланың балабақшадағы тәртібі жайлы ақпарат беру; ата-аналарды мазалап жүрген сұрақтарына жауап беру.				
Балалардың дербес әрекеті (баяу қимылды ойындар, үстел үсті ойындары, бейнелеу әрекеті, кітаптар қарау және тағы басқа әрекеттер)	“Еңбекке баулу” Максат-міндеттері. Балалардың белгіленген рет бойынша киінуі, иешіну дағдыларын меңгеруге бәтәңкесінің бауын байлау, түймелерін түймелеу, киімдерін іліп немесе ұқыпты түрде бүктеп қоюға, үлкендердің көмегімен киіміндер кезінде ретке	“Еңбекке баулу” Максат-міндеттері. Балалардың балабақшадағы ойын бұрышындағы кезекшілік атқару іскерліктерін жетілдіру.	“Еңбекке баулу” Максат-міндеттері. Балабақшадағы арнайы жабдықтарды дұрыс пайдалану, қалдыру, қайта орнына қою, бір-біріне көмек көрсетуге тәрбиелеу.	“Еңбекке баулу” Максат-міндеттері. Балаларды тамақ ішкенде тамақша, қасықтарды қою, ішіп болғанда ыдыстарды жинасуға ынталандыру.	“Еңбекке баулу” Максат-міндеттері. Ұйымдастырылған іс-әрекет кезінде оқу құралдарын тарату және орнына жинауға ынталандыру.

<p><b>Ұйымдастырылған іс-әрекетке дайындық</b></p>	<p><b>Шаттық шеңбері</b>          Мақсат-міндеттері.          Балаларға эмоционалды жағымды көңіл күй мен ұйымдастырылған іс-әрекетіне мотивациялық дайындықты қалыптастыру, балаларға бір-бірімен сәлемдесуге мүмкіндік беру, ұжымда достыққа тәрбиелеу.          Көк аспанда күн күлсін          Бірге күлсін бүлдіршін.          Көк аспанда күн күлсін          Жерге ұдайы нұр құйсын.  <b>(сөйлеуді дамыту)</b></p>	<p><b>Шаттық шеңбері</b>          Мақсат-міндеттері.          Балаларға эмоционалды жағымды көңіл күй мен ұйымдастырылған іс-әрекетіне мотивациялық дайындықты қалыптастыру, балаларға бір-бірімен сәлемдесуге мүмкіндік беру, ұжымда достыққа тәрбиелеу.          Күн нұрындай көңілім,          Даламдай кең пейілім.          Жүрегім толы мейірім,          Бәріне ортақ шуағым,          Қайырымды боламын.  <b>(сөйлеуді дамыту)</b></p>	<p><b>Шаттық шеңбері</b>          Мақсат-міндеттері.          Балаларға эмоционалды жағымды көңіл күй мен ұйымдастырылған іс-әрекетіне мотивациялық дайындықты қалыптастыру, балаларға бір-бірімен сәлемдесуге мүмкіндік беру, ұжымда достыққа тәрбиелеу.          Арайлап таң атты,          Алтын сәуле таратты.          Жарқырады күніміз.          Жарқырайды даламыз.          Қайырлы таң,          Қайырлы күн,          балалар!  <b>(сөйлеуді дамыту)</b></p>	<p><b>"Кім тез жүгіреді?" қимылды ойыны</b>          Мақсат-міндеттері.          Педагог балаларды екі топқа бөліп, бір сызыққа тұрғызып, белгіленген межеге дейін бастарын төмен түсірмей, аяқтары шалыныспай, аяқ-қол қимылын сәйкестендіріп, еркін жүгіру керектігін айтады. Педагог жүгірудің бір бағытта ғана болатынын балаларға түсіндіреді және қалай жүгіру керектігін тағы да естеріне салады. Екі топтағы балалардың қайсы ережеге сай және тез жүгіреді, сол топ жеңген болып есептеледі.  <b>(дене шынықтыру)</b></p>	<p><b>"Тапсырманы орында" дидактикалық ойыны.</b>          Мақсат-міндеттері.          Үлкен және аз заттарды ажыратуға жаттықтыру.  <b>(сөйлеуді дамыту)</b></p>
<p><b>Білім беру ұйымының кестесі</b></p>	<p><b>1.Дене шынықтыру</b>          Маман жоспарымен</p>	<p><b>1. (Көркем әдебиеттен ойын-</b></p>	<p><b>1.(Жапсырудан ойын-жаттығу)</b></p>	<p><b>1.Дене шынықтыру</b>          Маман жоспарымен</p>	<p><b>1.Қазақ тілі</b>          "Орманда нелер</p>

<p><b>бойынша ұйымдастырылған іс-әрекет</b></p>	<p><b>2.(Математика негіздерінен ойын-жаттығу)</b>  "Геометриялық пішіндер әлемі".  Мақсат-міндеттері.  Балаларды геометриялық пішіндердің қасиеттерін түстеріне қарамай ажыратуға жаттықтыру; сол жақ пен оң жақты бағдарлау, есте сақтау қабілетін жетілдіру, заттардың саны біреу және көп екенін ажырату мүмкіндіктерін жетілдіру; қолдың ұсақ моторикасын, елестету, ойлау қабілеттерін дамыту.</p>	<p><b>жаттығу)</b>  "Мақтаншақ қоян".  Мақсат-міндеттері.  Балаларды «Мақтаншақ қоян» ертегісінің мазмұнымен таныстыру және ертегі кейіпкерлерінің сөздерін мұқият тыңдай отырып, қайталап айтуды үйрету.</p> <p><b>2.Жапсыру</b>  Маман жоспарымен</p> <p><b>3.Дене шынықтыру</b>  Маман жоспарымен</p>	<p>"Қояндарға құрақ көрпе" (ұжымдық жұмыс).  Мақсат-міндеттері.  Балаларды тіктөртбұрыш пішінді кескінді үшбұрыштар арқылы толтырып, ою алаңын құрастыруды үйрету;  кескіндердің пішінін, түсі мен көлемін ескере отырып, ою-өрнектерді орналастыру принциптері жөнінде ұғымдар негізін қалау;  "Мақтаншақ қоян" ертегісінің мазмұнын пысықтау.  <b>Саусақ жаттығуы.</b>  Қоян құлағын түріп (алақандарды бастың екі жағына тік тіреу,</p>	<p><b>2.(Сөйлеуді дамытудан ойын-жаттығу)</b>  Бауырсақтың жолы ("Бауырсақ" ертегісі желісін драматизациялау).  Мақсат-міндеттері.  Балаларға «Бауырсақ» ертегісінің желісін пысықтау.Ертегі желісі бойынша барлық кейіпкерлерге ортақ сөздерді қайталап айтуда жаттықтыру; ертегі желісін драматизациялау тәртібін үйрету.  <b>Дамытушы жаттығу.</b>  <b>"Бауырсақтың жолы".</b>  Мақсат-міндеттері.  Ертегі мазмұнын есте жаңғырту.  Бауырсақтың үйінен шыққан жолын, жолда кездескен аңдарға дейін жүргізіп шығуды үйрету.</p>	<p>мекендейді?" "Жабай аңдар".  Мақсат-міндеттері.  Орманда мекендейтін жабайы аңдардың атауларын есте сақтауға, ертегіні ("Сәулетті үйшік") мұқият тыңдауды, өздеріне таныс жабайы аңдардың атауларына сүйене отырып, ертегінің мазмұнын түсінуді үйрету.  <b>"Қай аң жасырынған?" дидактикалық ойыны.</b>  Мақсат-міндеттер:  жабайы аңдардың дене мүшелерін (бөліктерін) танып, дұрыс атай білуді, қай дене мүшесі, қандай аңға тиесілі екенін ажыратуды</p> <p><b>2.(Сурет салудан ойын-жаттығу)</b>  <b>"Қысқы қолғап".</b>  Мақсат-міндеттері.  Балаларды қолғап пішінін қылқаламды пайдаланып безендіруді үйрету; пішіннің ішкі жағын бірін-бірі ретімен алмастырып тізілген ою</p>
---	--	--	--	---	--

			<p>саусақтарды қозғалту, жыбырлату), Аңнан қашып жүреді (алақандарды бастың екі жағына тік тіреу, саусақтарды қозғалту, жыбырлату). Қашып шықса жүгіріп (саусақтарды үстел басына кезекпен соққылау), Аяқтарымен соғады (саусақтарды үстел басына тықылдату).</p> <p><b>2.Сурет салу</b> Маман жоспарымен</p>	<p>Барысы. Әр баланың үстелінің басына "Бауырсақтың жолы" атты карточкалар, табакшаларда түсті боршалар үлестіріледі. Қағаз бетіннің бір бұрышында Бауырсақ бейнесі, екінші бұрышта үй бейнесі бар тапсырма, Бауырсақтың жолында сол және оң жақта ертегі кейіпкерлері орналасқан.</p> <p>- Балалар, алдарыңда Бауырсақтың жолы жатыр. Жол ата мен әженің үйінен басталып, аңдардың қасынан өтеді. Қолдарыңа боршаларды алып, Бауырсақтың жолын бір аңнан екінші аңға дейін жүргізіп, төмен қарай жіберіңдер.</p> <p>Балалар қарындашпен үйден Бауырсаққа дейінгі сызықты үзбей</p>	<p>элементтерімен толықтыру амалдарын үйрету.</p> <p><b>Саусақ жаттығуы. "Қолғап".</b></p> <p>Қане, қолғапты киеміз (алақандарды өзара уқалау), Бір қолды салып көреміз (бір қолмен екіншінісін сипау), Екінші жұп қолғапты (екінші қолымен бірінші қолды сипау) Киіп алсақ, жарап тұр (алақандармен ары-бері қозғау). <b>(сөйлеуді дамыту)</b></p>
--	--	--	---	---	---



				жүргізіп отырады. <b>3.Музыка</b> Маман жоспарымен	
<b>2 – таңғы ас</b>	Тамақтану мәдениетін қалыптастыру: қасықты дұрыс ұстау, сорпаны төкпеу, нанды үгітпеу, майлықты дұрыс қолдану, тамақ ішкенде сөйлемей. <b>(мәдени-гигиеналық дағдылар, дербес әрекет, көркем сөз)</b> Мақсат-міндеттері. Өзін-өзі күту, тамақтану, мәдениетті қарым-қатынас негіздерін дамыту. Асты шашпай, төкпей іш, Сораптамай, баппен іш. Келген асты алдыңа Тауысып іш, қалдырма. Тәрбиеші балалардың үстел үстінде дұрыс отыруларын қадағалайды.				
<b>Серуенге дайындық</b>	Балаларды серуенге ынталандыру; серуенге ойын жабдықтарын іріктеу; балалармен жеке әңгімелесулер; шалбарын, бас киімі мен бөтеңкесін реттілікпен киюін қадағалау. <b>(мәдени-гигиеналық дағдылар, дербес әрекет)</b>				
<b>Серуен</b>	<b>Бағдарлау. Ойын алаңына экскурсия. (қоршаған ортамен танысу, сөйлеуді дамыту, көркем сөз)</b> Мақсат-міндеттері. Балаларды бағдарлау барысына басынан аяғына дейін зейін салып қатысуға бейімдеу; дүниетанымын кеңейту; өсімдіктер әлеміне қызығушылықтарын арттыру. Балаларға балабақша ғимаратын айналып өтіп, оның аумағында қандай өсімдіктер өсіп тұрғанын анықтауды ұсынады. Көркем сөз. С. Сейтхазин "Ағаш". Қала да орман, қыр да орман.	<b>Қарға мен сауысқанды бақылау. (қоршаған ортамен танысу, сөйлеуді дамыту)</b> Мақсат-міндеттері. Қарға мен сауысқанның айырмашылықтарын айта білуге машықтандыру; құстар әлемі жайлы түсініктерін бекіту, өзіндік ерекшеліктері мен белгілерін тануға ынталандыру. Балалар сауысқанның дыбыстарын тыңдап, сыртқы пішініне қарап, өзге құстарға ұқсамайтынын	<b>Ауа райы жағдайын бақылау. (қоршаған ортамен танысу, сөйлеуді дамыту, көркем сөз)</b> Мақсат-міндеттері. Тұман табиғи құбылысы туралы түсініктерін қалыптастыру; мезгілдік құбылыстарды бақылауға, сол құбылыстың ерекшеліктерін байқап, қорытынды жасауды үйрету.	<b>Мысықты бақылау. (қоршаған ортамен танысу, сөйлеуді дамыту)</b> Мақсат-міндеттері. Балалардың үй жануарлары, мысық жайлы білімдерін нақтылау, сипаттау мәтінін құрастыра білуге машықтандыру; есте сақтау қабілеттерін, байқампаздықтарын дамыту; жан-жануарларды тануға қызығушылыққа, оларға қамқорлық танытуға тәрбиелеу. Көркем сөз. Б. Соқпақбаев	<b>Жүргіншілерді бақылау. (қоршаған ортамен танысу, сөйлеуді дамыту)</b> Мақсат-міндеттері. Балаларды көшеде жүрген жүргіншілерді бақылауға бейімдеу; ересек адамдар мен балалардың арасындағы ұқсастықтар, айырмашылықтарды анықтауға мүмкіндік жасау. <b>"Көлік пен торғайлар" қимылды ойыны. (дене шынықтыру)</b> Мақсат-міндеттері. Ойын шартына сай қимылдауға дағдыландыру; ойын

	<p>Сонау алыс жылдардан Өзен бойы, жол бойы Орман, орман ырғалған. Қаптай өскен өңірді Орман қандай өмірлі! Нақтылау: қайсы ағаштар, қасы бұталар, қайсы гүлдер? Гүлзардың жанына тоқтап, ондағы гүлдерді қарастыру. Балалар өсімдіктердің жаз мезгілінде жасыл түсті болатынын аңғарады. Жасыл түс - фотосинтездің (хлорофилл) нәтижесінде пайда болатын құбылыс. <b>Еңбек әрекеті:</b> жолдарды сыпыру. Мақсат-міндеттері. Балаларды еңбексүйгіштікке тәрбиелеу. <b>"Үйректер мен аңшылар"</b> <b>қимыл-қозғалыс ойыны.</b> <b>(дене шынықтыру)</b> Мақсат-міндеттері. Ұйымшылдыққа, зейінділікке тәрбиелеу, өз қимыл-қозғалысын басқару біліктіліктерін дамыту, балаларды допты қозғалмалы нысанға тигізуге жаттықтыру, көру қабілеттерін дамыту. <b>"Бояулар"</b> қимыл- қозғалыс ойыны. (дене</p>	<p>байқайды. <b>Еңбек әрекеті:</b> қураған жапырақтарды жинау. Мақсат-міндеттері. Еңбексүйгіштікке, ұқыптылыққа тәрбиелеу. <b>"Ұшады құстар біздің бақта"</b> <b>жаттығуы. (дене шынықтыру, көркем сөз)</b> Мақсат-міндеттері. Балаларды құстардың қимылдарына еліктеуге машықтандыру; құстар әлеміне қызығушылықты арттыру. Педагог балаларға құстардың ұшып- қонып жүргені туралы бейнежазбаларды алдын ала көрсетуі мүмкін. Қанаттарын жайып жан-жаққа, (аяқ ұштарына тұру, екі қолды жан-жақтан жоғары бірқалыпты</p>	<p>"Бұлтқа" фонемо- ырғақты жаттығуы. Мақсат- міндеттері. Балаларды сөздердің ырғағына сай қимылдауға баулу; жаңбырға еліктеуге ынталандыру; артикуляцияны жаттықтыру. Ақсың, сұрсың, қарасың, Қайда қалқып барасың? Жерге нөсер төгемін, Өссін гүлдер, көп егін! Гүл-гүл жайнап өсер көк, Нөсерлетсең, нөсерлет! Еңбек әрекеті: құмсалғыштағы құмды қопсыту. Мақсат- міндеттері. Жұмысты тиянақты орындау,</p>	<p>"Мысық". Үстінде үйдің Тұр еді мысық. Қасына келді Бір торғай ұшып. Бір торғай ұшып. Бассалмақ болып, Біршыды мысық. Жалт берді торғай, Пыр етіп ұшып. Биіктен жерге Топ ете түсіп, Мысықтың қалды Жамбасы ісіп. <b>Еңбек әрекеті:</b> ойын алаңындағы ұсақ қоқыстарды жинап, қоқыс жәшігіне тастау. Мақсат-міндеттері. Еңбексүйгіштікке тәрбиелеу. <b>"Мысық пен тышқан"</b> қимыл- қозғалыс ойыны. <b>(дене шынықтыру)</b> Мақсат-міндеттері. Балаларды ойын шартына сай ойнауға, рөлді дәл атқаруға бейімдеу; зеректікке, шапшаңдыққа, жылдамдыққа, жылдам жүгіруге</p>	<p>кейіпкерлеріне еліктей білуге бейімдеу; шапшаңдыққа, зеректікке, кеңістікті бағдарлауға баулу. Әр бала "торғай" болып орындақта отырады. Педагог "көлік" болады. Педагогтің белгісі бойынша "торғайлар" залдың ортасында кез келген бағытта жүгіріп ойнайды. Педагогтің "Көлік келе жатыр! Абай болыңдар!" деген белгісінен кейін балалар жүгіріп орындарына "ұяларына" бару керек. Ойын 4-5 айналымды құрайды. Құралдары: "көлікке" (бір-екі бала да болу мүмкін) руль; "торғайларға" таңбалауыштар. <b>"Жолмен (жалғыз аяқ жолмен) жүрейік"</b> <b>ойыны. (дене шынықтыру)</b> Мақсат-міндеттері. Балалардың "жіңішке" жолмен, тепе-теңдікті сақтап жүру амалына дағдыландыру;</p>
--	--	---	---	---	---

	<p><b>шынықтыру)</b>  Мақсат-міндеттері.  Балаларды жүгіру бағытын өзгертіп, жылдам жүгіре білуге машықтандыру; қуғыншыға жеткізбеуге тырысу, ептілік пен қозғалыс жылдамдығын дамыту; достыққа тәрбиелеу.  Балалар "бояушыны" санамақ арқылы таңдайды, қалғаны "бояуларды" сомдайды.  "Бояулар" белгілі жерде тізіліп отырады (тұрады).  Әр бала өзіне керекті бояу түсін ешкімге айтпай таңдайды, тек "бояушы" сұраған кезде өзі ойлап қойған түсті естіп, ойынға кіріседі.  Педагог (кейін балалардың бірі) "бояуды сатушы" болып, "бояушы" бояуды сатып алуға келген кезде сұрақтар қойып, "бояушы" қандай бояуды қалайтынын сұрап жатады.  "Бояушы" алақанымен "сатушы" алақанын келісілген санға сәйкес (1, 2, 3) қағады да, "бояуды қуалап кетеді.</p>	<p>көтеру)  Ұшады құстар біздің бақта. (құстың ұшқанына еліктеу, қолдармен бұлғау)  Солға ұшады, ұмтылып, (бір қолды сол жақта төменнен жоғары бірқалыпты көтеру)  Оңға ұшады, ұмтылып. (екінші қолды оң жақта төменнен жоғары бірқалыпты көтеру)  Біресе төмен түсіп, қонады бұтаққа, (төмен отыру)  Біресе көкке самғайды, ұқсайды ұшаққа. (аяқтың ұшына тұру, екі қолды жан-жақтан жоғары бірқалыпты көтеру)  (Д. Ахметова)  <b>"Қарақұс пен балапандар" қимыл-қозғалыс ойыны. (дене шынықтыру)</b>  Мақсат-міндеттері.  Балаларды ойын шартына сай жылдам</p>	<p>еңбексүйгіштікке тәрбиелеу.  Жабдықтары: тырнауыштар, күрекшелер, қолғаптар.  <b>"Біздің бақта құстар ұшады" жаттығуы. (дене шынықтыру, көркем сөз)</b>  Мақсат-міндеттері.  Балаларға құстардың қимылдарына еліктеуді үйрету; құстар әлеміне қызығушылықты арттыру.  Педагог балаларға құстардың ұшып-қонып жүргені туралы бейнежазбаларды алдын ала көрсетуі мүмкін.  Қанаттарын жайып жан-жаққа, (аяқтың ұшына тұру, екі қолды жан-жақтан жоғары бірқалыпты</p>	<p>машықтандыру; шыдамдылыққа, ұйымшылдыққа тәрбиелеу.  Ойынға қатысушылар шеңбер құрып тұрады. "Мысық" пен "тышқанды" балалардың қалаулары бойынша немесе санамақ арқылы тағайындауға болады. Ойын басталар алдында кейіпкерлер шеңбер сыртында бір-бірінен алшақ тұрады.  Балалардың қалғаны бір-бірінің қолын ұстап, шеңбер жасай жүріп сөздерді айтады:  - Мысығымыз момақан,  Жүреді аулада аңдамай.  Тышқан көрсе бассалады!  Тышқанды кім құтқарады?  Осы сөздерді айтып, балалар тоқтайды да "мысық"</p>	<p>мұқияттылыққа тәрбиелеу.  Тәрбиеші өзіне балаларды шақырады, суретті көрсетеді, жолдың қандай түзу екеніне назар аударады (аралығы 20-30см екі қатар сызық). Бұдан кейін балаларға, сызықтан шықпастан, осы жолдың бойымен қыдыруды ұсынады.  Балалар бірінің артынан бірі бір бағытпен жүреді, сол тәртіппен қайта қайтады.  Бұл ойынды учаскеде өткізген жақсы.  Балалардың бір-бірімен соқтығып қалмау үшін, ойынға бір мезгілде 5-6 адам қатыстырылады.  Ойынның күрделенуі: құм салынған кішкентай қапшықты алып, қолды белге қойып жүру әдісі.  <b>Еңбек әрекеті:</b> колөнер сабақтарына табиғи материалдарды жинау.  Мақсат-міндеттері.  Балаларды қарапайым еңбек дағдыларына машықтандыру.</p>
--	---	---	---	--	---

	<p>Егер "бояу" қашып кетіп, қайтадан қайтып келсе, "бояушы" бояуды сатып алуға қайта келеді. "Бояу" ұсталынса, оны сомдаған бала "бояушы" болады. "Бояушы" балалар таңдамаған түсті айтса, өзге түсті қалауға мәжбүр болады.</p> <p>Күрделенуі: жаттығу сөздерін жылдамдатып айтып, балаларды сол темпке бейімдеуге болады.</p> <p>Дербес ойындар: шығарылған материалмен ойындар, қимыл-қозғалысты дамыту, кеңістікті бағдарлауды, тепе-теңдікті сақтауды жетілдіру.</p> <p><b>Өз бетімен еркін ойын әрекеті, шығарылған материалмен алаңдағы ойындар.</b></p> <p>Мақсат-міндеттері.</p> <p>Қызығушылығы бойынша ойын таңдау мүмкіндігін қамтамасыз ету және құрдастарымен өзара әрекет ету біліктілігін дамыту.</p>	<p>жүгіруге дағдыландыру; шапшаңдыққа, ептілікке, ұйымшылдыққа тәрбиелеу.</p> <p><b>"Кім жылдам?" ойын-жаттығуы. (дене шынықтыру)</b></p> <p>Мақсат-міндеттері.</p> <p>Жүгіруді, секіруді, өрмелеуді пысықтау.</p> <p><b>Өз бетімен еркін ойын әрекеті, далаға алып шыққан материалмен алаңдағы ойындар.</b></p> <p>Мақсат-міндеттері.</p> <p>Қызығушылығы бойынша ойын таңдау мүмкіндігін қамтамасыз ету мен құрдастарымен өзара әрекет ету біліктерін қалыптастыру.</p>	<p>көтеру)</p> <p>Біздің бақта құстар ұшады. (құстың ұшқанына еліктеу, қолдармен бұлғау)</p> <p>Солға ұшады, ұмтылып, (бір қолды сол жақта төменнен жоғары бірқалыпты көтеру)</p> <p>Оңға ұшады, ұмтылып. (екінші қолды оң жақта төменнен жоғары бірқалыпты көтеру)</p> <p>Біресе төмен түсіп бұтаққа қонады, (төмен отыру)</p> <p>Біресе ұшаққа ұқсап көкке самғайды. (аяқтың ұшына тұру, екі қолды жан-жақтан жоғары бірқалыпты көтеру)</p> <p>(Д. Ахметова)</p>	<p>"тышқанды" қуалап кетеді. Балалар қол ұстасып, қолдарын жоғары көтеріп, "тышқан" үшін ұяға жол ашып беріп жатады. "Мысық" ұяға кіріп кетсе, ары қарай өткізбес үшін, қолдарды төмен түсіріп, жолды жауып қояды.</p> <p>Ойынға қатысушы балалар өте зерек болу керек, біресе қолдарды көтеріп, біресе түсіріп, "мысық" пен "тышқанның" қуаласпағын реттеп тұрады.</p> <p>"Тышқан" ұсталып қалса, кейіпкерді ауыстыруға болады.</p> <p><b>"Қапшықты кім алысқа лақтырады?" қимылды ойын-жаттығуы. (дене шынықтыру)</b></p> <p>Мақсат-міндеттері.</p> <p>Балаларда белгі бойынша әрекет ету біліктіліктерін</p>	<p><b>Балалардың еркін ойыны.</b></p>
--	---	---	--	---	---------------------------------------

			<p><b>"Тауық пен түлкі" ойыны.</b>  Мақсат-міндеттер:  балалардың белгі бойынша. ойын ережесіне сай жылдам әрекет ету қабілеттерін жетілдіру, ептілікті дамыту.</p> <p><b>"Шұңқырдан аттап секіріп өт" қимылды жаттығуы.</b>  Мақсат-міндеттер:  балаларды ұзындыққа секіруге машықтандыру; вестибуляр аппаратын, күш-жігерін дамыту.</p> <p><b>Өз бетімен еркін ойын әрекеті, шығарылған материалмен алаңдағы ойындар.</b>  Мақсат-міндеттер:  қызығушылығы бойынша ойын</p>	<p>дамыту, оң және сол қолымен қапшықты алысқа лақтыруды, жүгіруді, түсті тануды жаттықтыру.</p> <p><b>Еркін ойындар:</b>  шығарылған материалдармен ойындар, қимыл-қозғалысты дамыту, секірмежіптен секіру.</p>	
--	--	--	---	--	--

			таңдау мүмкіншілігімен қамтамасыз ету мен құрдастарымен өзара әрекет ету біліктілігін дамыту.		
<b>Серуеннен оралу</b>	Өз шкафын белгі бойынша тауып алуды, өз киімін өзі шешуді өз қажеттері жайында айтуды машықтандыру. <b>(мәдени-гигиеналық дағдылар, дербес әрекет)</b>				
<b>Түскі ас</b>	Тамақтану мәдениетін қалыптастыру: қасықты дұрыс ұстау, сорпаны төкпеу, нанды үгітпеу, майлықты дұрыс қолдану, тамақ ішкенде сөйлемей. <b>(мәдени-гигиеналық дағдылар, дербес әрекет, көркем сөз)</b> Мақсат-міндеттері. Өзін-өзі күту, тамақтану, мәдениетті қарым-қатынас негіздерін дамыту. Асты шашпай, төкпей іш, Сораптамай, баппен іш. Келген асты алдыңа Тауысып іш, қалдырма. Тәрбиеші балалардың үстел үстінде дұрыс отыруларын қадағалайды.				
<b>Күндізгі ұйқы</b>	Балалардың тыныш ұйықтауына жайлы жағдай жасау. <b>(мәдени-гигиеналық дағдылар)</b>				
<b>Бірте-бірте тұрғызу, сауықтыру шаралары</b>	Жалпақтабандылықтың алдын алу мақсатында денсаулық жолдарымен жүру. Алған білімдерін бекітіп, мәдени-гигиеналық дағдыларын орындау. Алақанға арналған "Кірпі" жаттығуы; тікенек допты алақанға салып айналдыру. <b>(мәдени-гигиеналық дағдылар, дербес әрекет, дене шынықтыру)</b>				
<b>Бесін ас</b>	Тамақтану мәдениетін қалыптастыру: қасықты дұрыс ұстау, сорпаны төкпеу, нанды үгітпеу, майлықты дұрыс қолдану, тамақ ішкенде сөйлемей. <b>(мәдени-гигиеналық дағдылар, дербес әрекет, көркем сөз)</b> Мақсат-міндеттері. Өзін-өзі күту, тамақтану, мәдениетті қарым-қатынас негіздерін дамыту. Асты шашпай, төкпей іш, Сораптамай, баппен іш. Келген асты алдыңа Тауысып іш, қалдырма. Тәрбиеші балалардың үстел үстінде дұрыс отыруларын қадағалайды.				
<b>Балалардың дербес әрекеті (баяу қимылды ойындар,</b>	<b>Вариативті компонент/ Шығармашылық</b> "Алақай, қыс келді!"	<b>Жапсырудан ойын-жаттығу</b> "Қояндарға құрақ	<b>"Кім жылдам жүгіреді?" қимылды</b>	<b>Көркем әдебиеттен ойын-жаттығу</b> "Мақтаншақ қоян".	<b>Қоршаған ортамен танысудан ойын-жаттығу</b>

<p>үстел үсті ойындары, бейнелеу әрекеті, кітаптар қарау және тағы басқа әрекеттер)</p>	<p>Мақсат-міндеттері. Балаларды қыс мезгілінің құбылыстарымен таныстыру; қыс мезгілінде шыршаның жасыл болуының себебін түсіндіру; қар туралы білімдерін кеңейту.  <b>"Ақшақарлар қалықтай ..." саусақ жаттығуы.</b> Ақшақарлар қалықтай (алақандарды ашу, саусақтарды көрсету) Ұшып барады, асықпай. (саусақтармен кезек-кезек жыбырлату) Айналып, оңға ұшып, (қолдарымен бір жаққа бұраңдау) Айналып, солға ұшып, (қолдарымен екінші жаққа бұраңдау) Мамықтай жерге түсіп, (алақандармен жоғарыдан бұлғап, төмен қарай түсіру) Тыныш жатыр, бізді күтіп. (алақандарды үстел басына, тізеге қою)</p>	<p>көрпе" (ұжымдық жұмыс).  Мақсат-міндеттері. Балаларды тіктөртбұрыш пішінді кескінді үшбұрыштар арқылы толтырып, ою алаңын құрастыруды үйрету; кескіндердің пішінін, түсі мен көлемін ескере отырып, ою-өрнектерді орналастыру принциптері жөнінде ұғымдар негізін қалау; "Мақтаншақ қоян" ертегісінің мазмұнын пысықтау.  <b>Саусақ жаттығуы.</b> Қоян құлағын түріп (алақандарды бастың екі жағына тік тіреу, саусақтарды қозғалту, жыбырлату), Аннан қашып жүреді (алақандарды бастың екі жағына тік тіреу, саусақтарды қозғалту, жыбырлату). Қашып шықса жүгіріп (саусақтарды</p>	<p><b>ойыны.</b> Педагог балаларды екі топқа бөліп, бір сызыққа тұрғызып, белгіленген межеге дейін бастарын төмен түсірмей, аяқтарына шалыныспай, аяқ-қол қимылын сәйкестендіріп, еркін жүгіру керектігін айтады. Педагог жүгірудің бір бағытта ғана болатынын балаларға түсіндіреді және қалай жүгіру керектігін тағы да естеріне салады. Екі топтағы балалардың қайсы ережеге сай және жылдам жүгіреді, сол топ жеңген болып есептеледі.  <b>(дене шынықтыру)</b></p>	<p>Мақсат-міндеттері. Балаларды «Мақтаншақ қоян» ертегісінің мазмұнымен таныстыру және ертегі кейіпкерлерінің сөздерін мұқият тыңдай отырып, қайталап айтуды үйрету.  <b>"Көңілді қоянның суретін тап" дидактикалық ойыны.</b> Мақсат-міндеттері. Тақтадағы көңілді қоянның суретіне қарай отырып, жылдам тауып беру іскерліктерін жетілдіру. Барысы. Педагог балалардың назарын өзіне аударып: - Балалар, мен сендерге қояндардың бірнеше көңіл күйін өңтаңбамен (смайликтер) көрсетемін, соларға</p>	<p>"Ғажайып бөлме өсімдіктері". Мақсат-міндеттері. Балалардың бөлме өсімдіктерінің алуан түрлілігіне қызығушылықтарын ояту; ұйымдастырылған іс-әрекетінде құрдастарының жауаптарын тыңдауды және гүлдерді аялауды, әсемдікті сезіне білуге тәрбиелеу.  <b>"Гүлдер" имитациялық ойыны.</b> Мақсат-міндеттері. Ой-қиялды, ойлауды дамыту. Педагогтің айтуы бойынша қимылдарды жасауды үйрету. - Балалар, бәріміз гүлдер боламыз. Менің айтып отырған сөздерім бойынша қимылдарды жасайсыңдар. - Балалар «гүлдерге» айналады (тізелерін бүгіп отырып, бастары мен қолдарын тізелеріне қойып, көздерін жұмады).</p>
---	---	---	---	--	---

		<p>үстел басына кезекпен соққылау), Аяқтарымен соғады (саусақтарды үстел басына тықылдату). <b>(сөйлеуді дамыту)</b></p>		<p>(смайликтер) мұқият қарап отырып, маған көңілді қоянның суретін тауып беріндерші? Педагог еденге қояндардың бірнеше көңі күйін білдіретін өңтаңбаны (смайликтер) жайып береді. Балалар тақтадағы көңілді қоянның суретіне қарап отырып, жылдам тауып берулері тиіс. Педагог балалар қиналған жағдайда қоянға сипаттама береді. Жақсы қатысқан балаларға қоян бейнеленген таңбалауыштар үлестіріледі.</p>	<p>- Жерден кішкентай өскін өсіп шықты. Ол бойын күнге созып, баяу өсе бастады. Міне, гүлшанақ (бутон) пайда болды. - Гүл бір күлтесін ашты (оң қолдарын жоғары созады), сонан соң екінші күлтесін ашты (сол қолын екінші жаққа созады), тағы екі күлтесі ашылды (екі қолдарын төменнен жоғарыға қарай созады), міне, гүл ашылды. - Самал жел соқты, гүл желмен тербеле бастады. Ара ұшып келіп гүлге қонды. Педагог балалардың қимылдарды дұрыс жасауларын қадағалап отырады.</p>
<p><b>Балалармен жеке жұмыс</b></p>	<p><b>"Бауырсақ" ертегісі желісін драматизациялау.</b> Мақсат-міндеттері. "Бауырсақ" ертегісінің желісін пысықтау, ертегі желісі бойынша барлық кейіпкерлерге ортақ сөздерді қайталап айтуға жаттықтыру; ертегі желісін драматизациялауды үйрету.</p>	<p><b>Артикуляциялық жаттығулар.</b> Мақсат-міндеттері. Артикуляциялық жаттығу арқылы баланың сөйлеуін, тілін, дыбысты дұрыс дыбыстауын дамыту. <b>(сөйлеуді дамыту)</b></p>	<p>Балалар білетін санамақтарды қайталау.</p>	<p><b>"Қуырмаш" саусаққа арналған жаттығу.</b> Мақсат-міндеттері. Балаларды қимылдарды жаттығу мәтінінің ырғағына сай орындауға дағдыландыру; қолдың ұсақ</p>	<p><b>"Тиын", "Бақа" тақпағын жаттатқызу.</b> Мақсат-міндеттері. Бала тілін дамыту. Тақпақтар жаттау. Төлеу Шахановтың тақпақтары. "Тиын". "Аңдып тұрған жау жоқ па?!"-</p>



	<b>(сөйлеуді дамыту, көркем әдебиет)</b>			<p>моторикасын, жағымды эмоцияларды дамыту.</p> <p>Қуыр-қуыр қуырмаш, Балаларға бидай шаш.</p> <p>Бас бармақ, Балаң үйрек, Орган терек, Шылдыр шүмек, Кішкене бөбек.</p> <p>Сен тұр – қошақанға бар!</p> <p>Сен тұр – құлыншакқа бар!</p> <p>Сен тұр – лаққа бар!</p> <p>Сен тұр – бұзауқанға бар!</p> <p>Сен тұр – ботаңа бар!</p> <p>Ал сен алаңдамай, Қазан түбін жалап, үйде жат.</p>	<p>Деп, қарайды ол жан-жаққа.</p> <p>Шыбын жаны тәтті ғой, Тәтті-ау бірақ жаңғақ та.</p> <p>"Бақа".</p> <p>Келсем көлге жақындап, Жағың тынбас бақылдап.</p> <p>Ауырмай ма таңдайың, Күні бойы тақылдап?!</p> <p><b>(көркем әдебиет)</b></p>
<b>Серуенге дайындық</b>	Балаларды серуенге ынталандыру; серуенге ойын жабдықтарын іріктеу; балалармен жеке әңгімелесулер; шалбарын, бас киімі мен бәтеңкесін реттілікпен киюін қадағалау. <b>(мәдени-гигиеналық дағдылар, дербес әрекет)</b>				
<b>Серуен</b>	<p><b>Бағдарлау. Ойын алаңына экскурсияны жалғастыру. (қоршаған ортамен танысу, сөйлеуді дамыту, көркем сөз)</b></p> <p>Мақсат-міндеттері.</p> <p>Балаларды бағдарлау барысына басынан аяғына</p>	<p><b>Қарға мен сауысқанды бақылауды жалғастыру. (қоршаған ортамен танысу, сөйлеуді дамыту)</b></p> <p>Мақсат-міндеттері.</p>	<p><b>Ауа райы жағдайын бақылау. (қоршаған ортамен танысу, сөйлеуді дамыту, көркем сөз)</b></p> <p>Мақсат-</p>	<p><b>Мысықты бақылауды жалғастыру. (қоршаған ортамен танысу, сөйлеуді дамыту, көркем сөз)</b></p> <p>Мақсат-міндеттері.</p> <p>Балалардың үй</p>	<p><b>Жүргіншілерді бақылауды жалғастыру. (қоршаған ортамен танысу, сөйлеуді дамыту)</b></p> <p>Мақсат-міндеттері.</p> <p>Балаларды көшеде жүрген жүргіншілерді</p>

	<p>дейін зейін салып қатысуға бейімдеу; дүниетанымын кеңейту; өсімдіктер әлеміне қызығушылықтарын арттыру.</p> <p>Балаларға балабақша ғимаратын айналып өтіп, оның аумағында қандай өсімдіктер өсіп тұрғанын анықтауды ұсынады.</p> <p>Көркем сөз.</p> <p>С. Сейтхазин "Ағаш".</p> <p>Қала да орман, қыр да орман.</p> <p>Сонау алыс жылдардан</p> <p>Өзен бойы, жол бойы</p> <p>Орман, орман ырғалған.</p> <p>Қаптай өскен өңірді</p> <p>Орман қандай өмірлі!</p> <p>Нақтылау: қайсы ағаштар, қасы бұталар, қайсы гүлдер?</p> <p>Гүлзардың жанына тоқтап, ондағы гүлдерді қарастыру.</p> <p>Балалар өсімдіктердің жаз мезгілінде жасыл түсті болатынын аңғарады.</p> <p>Жасыл түс - фотосинтездің (хлорофилл) нәтижесінде пайда болатын құбылыс.</p> <p><b>Еңбек әрекеті:</b> жолдарды сыпыру.</p> <p>Мақсат-міндеттері.</p> <p>Балаларды еңбексүйгіштікке тәрбиелеу.</p>	<p>Қарға мен сауысқанның айырмашылықтарын айтуды үйрету;</p> <p>құстар әлемі жайлы түсініктерін бекіту, өзіндік ерекшеліктері мен белгілерін тануға ынталандыру.</p> <p>Балалар сауысқанның дыбыстарын тыңдап, сыртқы пішініне қарап, өзге құстарға өте ұқсамайтынын байқайды.</p> <p><b>Еңбек әрекеті:</b></p> <p>кураған жапырақтарды жинау.</p> <p>Мақсат-міндеттері.</p> <p>Еңбексүйгіштікке, ұқыптылыққа тәрбиелеу.</p> <p><b>"Біздің бақта құстар ұшады" жаттығуы. (дене шынықтыру, көркем сөз)</b></p> <p>Мақсат-міндеттері.</p> <p>Балаларға құстардың қимылдарына еліктеуді үйрету;</p> <p>құстар әлеміне қызығушылықты арттыру.</p>	<p>міндеттері. Тұман табиғи құбылысы туралы түсініктерін қалыптастыру; мезгілдік құбылыстарды бақылауға, сол құбылыстың ерекшеліктерін байқап, қорытынды жасауды үйрету.</p> <p>"Бұлтқа" фонемо-ырғақты жаттығуы.</p> <p>Мақсат-міндеттері.</p> <p>Балаларды сөздердің ырғағына сай қимылдауға баулу; жаңбырға еліктеуге ынталандыру; артикуляцияны жаттықтыру.</p> <p>Ақсың, сұрсың, қарасың, Қайда қалқып барасың?</p> <p>Жерге нөсер төгемін,</p> <p>Өссін гүлдер, көп</p>	<p>жануарлары, мысық жайлы білімдерін нақтылау, сипаттау мәтінін құрастыруды үйрету; есте сақтау қабілеттерін, байқампаздықтарын дамыту; жан-жануарларды тануға қызығушылықты арттыру, оларға қамқорлық танытуға тәрбиелеу.</p> <p>Көркем сөз.</p> <p>Б. Соқпақбаев "Мысық".</p> <p>Үстінде үйдің</p> <p>Тұр еді мысық.</p> <p>Қасына келді</p> <p>Бір торғай ұшып.</p> <p>бассалмақ болып,</p> <p>Ыршыды мысық.</p> <p>Жалт берді торғай,</p> <p>Пыр етіп ұшып.</p> <p>Биіктен жерге</p> <p>Топ ете түсіп,</p> <p>Мысықтың қалды</p> <p>Жамбасы ісіп.</p> <p><b>Еңбек әрекеті:</b> ойын алаңындағы ұсақ қоқыстарды жинау, қоқыс жәшәгәне тастау.</p> <p>Мақсат-міндеттері.</p>	<p>бақылату; ересек адамдар мен балалардың арасындағы ұқсастығын және айырмашылықтарын анықтауға мүмкіндік жасау.</p> <p><b>"Көлік пен торғайлар" қимылды ойыны. (дене шынықтыру)</b></p> <p>Мақсат-міндеттері.</p> <p>Ойын шартына сай қимылдауға дағдыландыру; ойын кейіпкерлеріне еліктей білуге бейімдеу; шапшаңдыққа, зеректікке, кеңістікті бағдарлауға баулу.</p> <p>Әр бала "торғай" болып орындықта отырады.</p> <p>Педагог "көлік" рөлінде болады. Педагогтің белгісі бойынша "торғайлар" залдың ортасында кез келген бағытта жүгіріп ойнайды. Педагогтің "Көлік келе жатыр! Абай болыңдар!" деген белгісінен кейін балалар орындарына "ұяларына" жүгіріп бару керек.</p> <p>Ойын 4-5 айналымды</p>
--	--	---	---	---	---

	<p><b>"Үйректер мен аңшылар" қимыл-қозғалыс ойыны. (дене шынықтыру)</b>          Мақсат-міндеттері.          Ұйымшылдыққа, зейінділікке тәрбиелеу, өз қимыл-қозғалысын басқару біліктіліктерін дамыту, балаларды допты қозғалмалы нысанға тигізуге жаттықтыру, көру қабілеттерін дамыту.</p> <p><b>"Бояулар" қимыл-қозғалыс ойыны. (дене шынықтыру)</b>          Мақсат-міндеттері.          Балаларды жүгіру бағытын өзгертіп, жылдам жүгіре білуге машықтандыру; қуғыншыға жеткізбеуге тырысу, ептілік пен қозғалыс жылдамдығын дамыту; достыққа тәрбиелеу.          Балалар "бояушыны" санамақ арқылы таңдайды, қалғаны "бояуларды" сомдайды.          "Бояулар" белгілі жерде тізіліп отырады (тұрады).          Әр бала өзіне керекті бояу түсін ешкімге айтпай таңдайды, тек "бояушы" сұраған кезде өзі ойлап</p>	<p>Педагог балаларға құстардың ұшып-қонып жүргені туралы бейнежазбаларды алдын ала көрсетуі мүмкін.          Қанаттарын жайып жан-жаққа, (аяқтың ұшына тұру, екі қолды жан-жақтан жоғары бірқалыпты көтеру)          Біздің бақта құстар ұшады. (құстың ұшқанына еліктеу, қолдармен бұлғау)          Солға ұшады, ұмтылып, (бір қолды сол жақта төменнен жоғары бірқалыпты көтеру)          Оңға ұшады, ұмтылып. (екінші қолды оң жақта төменнен жоғары бірқалыпты көтеру)          Біресе төмен түсіп бұтаққа қонады, (төмен отыру)          Біресе ұшаққа ұқсап көкке самғайды. (аяқтың ұшына тұру, екі қолды жан-жақтан</p>	<p>егін!          Гүл-гүл жайнап өсер көк,          Нәсерлетсең, нәсерлет!          Еңбек әрекеті: құмсалғыштағы құмды қопсыту.          Мақсат-міндеттері.          Жұмысты тиянақты орындау, еңбексүйгіштікке тәрбиелеу.          Жабдықтары: тырнауыштар, күрекшелер, қолғаптар.  <b>"Біздің бақта құстар ұшады" жаттығуы. (дене шынықтыру, көркем сөз)</b>          Мақсат-міндеттері.          Балаларға құстардың қимылдарына еліктеуді үйрету; құстар әлеміне қызығушылықты арттыру.          Педагог балаларға</p>	<p>Еңбексүйгіштікке тәрбиелеу.  <b>"Мысық пен тышқан" қимыл-қозғалыс ойыны. (дене шынықтыру)</b>          Мақсат-міндеттері.          Балаларды ойын шартына сай ойнауға, рөлді дәл атқаруға бейімдеу; зеректікке, шапшаңдыққа, жылдамдыққа, жалтарып жүгіруге машықтандыру; шыдамдылыққа, ұйымшылдыққа тәрбиелеу.          Ойынға қатысушылар шеңбер құрып тұрады. "Мысық" пен "тышқанды" балалардың қалаулары бойынша немесе санамақ арқылы тағайындауға болады. Ойын басталар алдында кейіпкерлер шеңбер сыртында бір-бірінен алшақ тұрады.          Балалардың қалғаны</p>	<p>құрайды.          Құралдары: "көлікке" (бір-екі бала да болуы мүмкін) руль; "торғайларға" таңбалауыштар.  <b>"Жолмен (жалғыз аяқ жолмен) жүрейік" ойыны. (дене шынықтыру)</b>          Мақсат-міндеттері.          Балаларды "жіңішке" жолмен, тепе-теңдікті сақтап жүру амалына дағдыландыру; мұқияттылыққа тәрбиелеу.          Тәрбиеші өзіне балаларды шақырады, суретті көрсетіп, жолдың қандай түзу екеніне назар аударады (аралығы 20-30см екі қатар сызық). Бұдан кейін балаларға сызықтан шықпастан, осы жолдың бойымен қыдыруды ұсынады. Балалар бірінің артынан бірі бір бағытта жүреді, сол тәртіппен қайта қайтады.          Бұл ойынды учаскеде өткізген жақсы.          Балалардың бір-біріне</p>
--	---	--	--	--	--

	<p>қойған түсті естіп, ойынға кіріседі.</p> <p>Педагог (кейін балалардың бірі) "бояуды сатушы" болып, "бояушы" бояуды сатып алуға келген кезде сұрақтар қойып, "бояушы" қандай бояуды қалайтынын сұрап жатады.</p> <p>"Бояушы" алақанымен "сатушы" алақанын келісілген санға сәйкес (1, 2, 3) қағады да, "бояуды қуалап кетеді.</p> <p>Егер "бояу" қашып кетіп, қайтадан қайтып келсе, "бояушы" бояуды сатып алуға қайта келеді. "Бояу" ұсталынса, оны сомдаған бала "бояушы" болады.</p> <p>"Бояушы" балалар таңдамаған түсті айтса, өзге түсті қалауға мәжбүр болады.</p> <p>Күрделенуі: жаттығу сөздерін жылдамдатып айтып, балаларды сол темпке бейімдеуге болады.</p> <p>Дербес ойындар: шығарылған материалмен ойындар, қимыл-қозғалысты дамыту, кеңістікті бағдарлауды, тепе-теңдікті сақтауды</p>	<p>жоғары бірқалыпты көтеру)</p> <p>(Д. Ахметова)</p> <p><b>"Қарақұс пен балапандар"</b></p> <p><b>қимыл-қозғалыс ойыны. (дене шынықтыру)</b></p> <p>Мақсат-міндеттері.</p> <p>Балаларды ойын шартындағы белгілерге сай жылдам жүгіруге дағдыландыру; шапшаңдыққа, ептілікке, ұйымшылдыққа тәрбиелеу.</p> <p><b>"Кім жылдам?" ойын-жаттығуы. (дене шынықтыру)</b></p> <p>Мақсат-міндеттері.</p> <p>Жүгіруді, секіруді, өрмелеуді пысықтау.</p> <p><b>Өз бетімен еркін ойын әрекеті, шығарылған материалмен алаңдағы ойындар.</b></p> <p>Мақсат-міндеттері.</p> <p>Қызығушылығы бойынша ойын таңдау мүмкіндігін қамтамасыз ету және</p>	<p>құстардың ұшып-қонып жүргені туралы бейнежазбаларды алдын ала көрсетуі мүмкін.</p> <p>Қанаттарын жайып жан-жаққа, (аяқтың ұшына тұру, екі қолды жан-жақтан жоғары бірқалыпты көтеру)</p> <p>Біздің бақта құстар ұшады. (құстың ұшқанына еліктеу, қолдармен бұлғау)</p> <p>Солға ұшады, ұмтылып, (бір қолды сол жақта төменнен жоғары бірқалыпты көтеру)</p> <p>Оңға ұшады, ұмтылып. (екінші қолды оң жақта төменнен жоғары бірқалыпты көтеру)</p> <p>Біресе төмен</p>	<p>бір-бірінің қолын ұстап, шеңбер жасай жүріп сөздерді айтады:</p> <p>- Мысығымыз момақан, Жүреді аулада аңдамай.</p> <p>Тышқан көрсе - ұстап алады!</p> <p>Тышқанды кім құтқарады?</p> <p>Осы сөздерді айтып, балалар тоқтайды да "мысық"</p> <p>"тышқанды" қуалап кетеді. Балалар қол ұстасып, қолдарын жоғары көтеріп, "тышқанға" ұяға жол ашып беріп жатады.</p> <p>"Мысық" ұяға кіріп кетсе, ары қарай өткізбес үшін, қолдарды төмен түсіріп, жолды жауып қояды.</p> <p>Ойынға қатысушы балалар өте зерек болу керек, біресе қолдарын көтеріп, біресе түсіріп, "мысық" пен "тышқанның"</p>	<p>соқтығып қалмауы үшін, ойынға бір мезгілде 5-6 адам қатыстырылады.</p> <p>Ойынның күрделенуі: құм салынған кішкентай қапшықты алып, қолды белге қойып жүру әдісі.</p> <p><b>Еңбек әрекеті:</b> қолөнер сабақтарына табиғи материалдарды жинау.</p> <p>Мақсат-міндеттері.</p> <p>Балалардың қарапайым еңбек дағдыларына машықтандыру.</p> <p><b>Балалардың еркін ойыны.</b></p>
--	---	--	--	--	---

	<p>жетілдіру.</p> <p><b>Өз бетімен еркін ойын әрекеті, шығарылған материалмен алаңдағы ойындар.</b></p> <p>Мақсат-міндеттері.</p> <p>Қызығушылығы бойынша ойын таңдау мүмкіндігін қамтамасыз ету және құрдастарымен өзара әрекет ету біліктілігін дамыту.</p>	<p>құрдастарымен өзара әрекет ету біліктерін қалыптастыру.</p>	<p>түсіп бұтаққа қонады, (төмен отыру)</p> <p>Біресе ұшаққа ұқсап көкке самғайды.</p> <p>(аяқтың ұшына тұру, екі қолды жан-жақтан жоғары бірқалыпты көтеру)</p> <p>(Д. Ахметова)</p> <p><b>"Тауық пен түлкі" ойыны.</b></p> <p>Мақсат-міндеттері.</p> <p>Балаларды ойын ережесіне сай, жылдам әрекет ету қабілеттерін жетілдіру, ептілікті дамыту.</p> <p><b>"Шұңқырдан секіріп өт"</b></p> <p><b>қимылды жаттығуы.</b></p> <p>Мақсат-міндеттері.</p> <p>Балаларды ұзындыққа секіруге машықтандыру; вестибуляр</p>	<p>қуаласпағын реттеп тұру керек.</p> <p>"Тышқан" ұсталып қалса, кейіпкерді ауыстыруға болады.</p> <p><b>"Қапты алысқа кім лақтырады?"</b></p> <p><b>қимылды ойын-жаттығуы. (дене шынықтыру)</b></p> <p>Мақсат-міндеттері.</p> <p>Балаларды белгі бойынша әрекет етулерін дамыту, оң және сол қолымен қапшықты алысқа лақтыруды, жүгіруді, түсті тануды жаттықтыру.</p> <p><b>Еркін ойындар:</b></p> <p>шығарылған материалдармен ойындар, қимыл-қозғалысты дамыту, секірмежіптен секіру.</p>	
--	---	--	--	---	--

			<p>аппаратын, күш-жігерін дамыту.  <b>Өз бетімен еркін ойын әрекеті, шығарылған материалмен аландағы ойындар.</b>          Мақсат-міндеттері.          Қызығушылығы бойынша ойын таңдау мүмкіндігін қамтамасыз ету және құрдастарымен өзара әрекет ету біліктерін дамыту.</p>		
<b>Серуеннен оралу</b>	Өз шкафын белгі бойынша тауып алуға, өз киімін өзі шешуге, өз қажеттері жайында айтуға машықтандыру. <b>(мәдени-гигиеналық дағдылар, дербес әрекет)</b>				
<b>Кешкі ас</b>	Тағамның атауын есте сақтауға, тағамды ішу рәсімін жақсы ниетпен қабылдауға бейімдеу. "Кешкі асты таза ішуге, әдепті бала болуды үйренеміз". <b>(мәдени-гигиеналық дағдылар, сөйлеуді дамыту, көркем сөзді қайталау)</b>				
<b>Балалардың дербес әрекеті</b> (баяу қимылды ойындар, үстел үсті ойындары, бейнелеу әрекеті, кітаптар қарау және тағы басқа әрекеттер)	<p>Кітап бұрышында: өткен тақырыптар бойынша суреттерді қарау, сипаттау; ертегілерді есте жаңғырту, кейіпкерлердің сөздерін қайталау. <b>(коммуникативті дағдылар, сөйлеуді дамыту, қазақ тілі, көркем әдебиет)</b></p> <p>Музыкалық аспаптармен ойындар. Ертеңгілікке дайындық, күз тақырыбына байланысты әндер. <b>(музыка)</b></p> <p>Өнер бұрышында ертегі кейіпкерлерін бояу, ертегі кейіпкерлерін мүсіндеу және жапсыру жұмыстарын жасау. <b>(шығармашылық дағдылар, жапсыру, мүсіндеу, сурет салу)</b></p> <p>Еркін рөлдік ойындар.</p>				
<b>Балалардың үйге қайтуы</b> (ата-аналарға кеңес)	"Әке мен атаның бала тәрбиесінде алатын орны" тақырыбында әңгімелесу.	Ата-аналар арасында педагогикалық білімді тарату,	Ата-аналарға кеңес. "Ұяда не көрсең,	"Сіздің балаңыз" тақырыбында әңгімелесу.	Балалар салған суреттеріден көрме ұйымдастыру.

		балаларды тәрбиелеуде ата-аналарға практикалық көмек беру.	ұшқанда соны ілерсің" атты тақырыбында әңгімелесу.		
--	--	--	--	--	--

Тексерілді: Әдікер

№9 «Байтерек» бөбекжайы

Білім беру ұйымы	Ортаңғы топ
Топ/сынып	«Гүлдер» ортаңғы тобы
Тобы, топтың реттік саны, атауы	3 жасар балалар
Балалардың жасы	Кайырова Ж. Избасарова А.
Педагогтің аты-жөні	05.12-09.12.2022ж. – Ақта
Жоспардың құрылу кезеңі	

Апта күндері	Дүйсенбі	Сейсенбі	Сәрсенбі	Бейсенбі	Жұма
Күн тәртібі	Таңғы сүзгі: балалардың терісін, дене қызуын, сыртқы келбетін тексеру. Балаларды жақсы көңіл күймен қарсы алу және оларға қолайлы жағдай жасау. Баланың көңіл күйін, оның жеке пікірін, қызығушылығын анықтау. (сөйлеуді дамыту)				
Балаларды қабылдау	Ата-аналар арналған кеңес: "Баланы дұрыс сөйлеуге қалай үйретуге болады".				
Ата-аналармен әңгімелесу, кеңес беру					
Балалардың дербес әрекеті (баяу юмылдар ойындар, үстел үсті ойындары, бейнелеу әрекеті, кітаптар қару және тағы басқа әрекеттер)	Саусак жаттығуы. Максат-міндеттер: балаларды юмылдарды жаттығу мәтінінің ырғағына сай орындауға дағдыландыру; ұсақ қол моторикасын, жағымды эмоцияларды дамыту. Бас бармақ – атам, Балан үйрек - әжем, Ортын терек - әкем, Шылдыр шүмек – анам.	"Топ-топ басайық" ойыны. Максат-міндеттер: балаларды мәтінде айтылған сөздерге сәйкес юмылдарды орындауға үйрету. Топ, топ, топ, топ басайық (шеңберге тұру) Жалаудан күн жасайық (жолдарын көтеру) Жаса, жаса, алтын күн (бір орында	Саусак жаттығуы. Максат-міндеттер: көркем сөзді мәнерлеп айтуға бейімдеу; ұсақ қол моторикасын дамыту. Күн денесін құрайық. (Алақандарды жоғары көтеріп, оңға-солға бұраңдау) Қолды жайып бұрайық. Саусактармен жабырлап, (Саусактарды алақанға жинап, қайтадан жазып, ану) Сәулелерді шапайық. Саусактармен жабырлап, (Саусактарды алақанға жинап,	"Үйшікте кім тұрады?" үстел ойыны. ("Үйшік" ертегісі желісімен") Максат-міндеттер: балалардың сөздік қорын байыту, есте сақтау қабілетін дамыту. Барысы. Педагог үйшік терезесінен ертегі кейіпкерлерінің суреттері бар	"Матрешкаға қонаққа бару" ойыны. Максат-міндеттер: заттарды мөлшері бойынша ажырата білу қабілетін бекіту. Қарапайым сюжетке біріктірілген әртүрлі ойыншықтармен әрекеттердің үлгісін беру. (танымдық дағдылар)



<p><b>Ұйымдастырылған іс-әрекетке дайындық</b></p>	<p><b>"Аққала жасайық"</b> дидактикалық ойыны.          Мақсат-міндеттері. Зейінді, кеңістікті бейнелеуді дамыту; сөйлеуді жетілдіру.          Барысы: әр баланың алдында әртүрлі көлемдегі 3 шеңбер таратылады. (үлкен, орта және кіші).          Балалар олардан үлгі немесе өз ойлары бойынша аққала жасайды. Олар қандай бөлшектердің жетіспейтінін айтады және сипаттайды.  <b>(сөйлеуді дамыту)</b></p>	<p><b>"Керісінше"</b> дидактикалық ойыны.          Мақсат-міндеттері. Танымдық қабілеттерін дамыту.          Барысы: педагог логикалық жағынан қате сөйлемді айтады, балалар сөйлемнің дұрыс немесе бұрыстығын табады.          Мысалы, "Қардың түсі қара ("Жоқ, қардың түсі ақ"), "Аққала ыстық" ("Жоқ, аққала суық"), "Аю орманда жүр" ("Жоқ, аю апанда ұйықтайды").  <b>(танымдық дағдылар, сөйлеуді дамыту)</b></p>	<p><b>"Қыста не болады?"</b> дидактикалық ойыны.          Мақсат-міндеттері. Қыстың белгілері туралы ойларын дамыту.          Барысы: ойын "Жыл мезгілдері" үстел ойыны арқылы ойналады.          Балалар қыста бейнеленген үлкен суреттерге жылдың осы уақытының белгілері бар кішкентай суреттерді алады.  <b>(сөйлеуді дамыту)</b></p>	<p>Балаларға эмоционалды жағымды көңіл күй мен ұйымдастырылған іс-әрекетіне мотивациялық дайындықты қалыптастыру, балаларға бір-бірімен сәлемдесуге мүмкіндік беру, ұжымда достыққа тәрбиелеу.          Қуанамын мен де, қуанасың сен де.          Қуанайық достарым, арайлап атқан күнге.          Бүгінгі күніміз сәтті өтсін.          Бәріңе сәттілік тілеймін! <b>(сөйлеуді дамыту, әлеуметтік-эмоционалды дағдылар)</b></p>	<p><b>"Бұл қай мезгілде болады?"</b> дидактикалық ойыны.          Мақсат-міндеттері. Балаларға жыл мезгілдерін белгілеріне қарай атауды үйрету; ойлауды, есте сақтауды, зейінді дамыту.          Барысы: педагог балаларға жыл мезгілдері туралы жұмбақтар айтады, балалар жұмбақтың шешімін тауып, суреттерден сәйкес мезгілдерді тауып, тақтаға қатармен іледі.  <b>(сөйлеуді дамыту)</b></p>
<p><b>Білім беру ұйымының кестесі бойынша ұйымдастырылған іс-әрекет</b></p>	<p><b>1.Дене шынықтыру</b> Маман жоспарымен   <b>2.(Қоршаған ортамен танысудан ойын-жаттығу)</b> "Қаладағы қыс".</p>	<p><b>1.(Математика негіздерінен ойын-жаттығу)</b> "Данаға бөкебайды дайындап берейік".          Мақсат-міндеттері. Балаларды екі қарама-</p>	<p><b>1.(Құрастырудан ойын-жаттығу)</b> "Шана".          Мақсат-міндеттері. Балаларды құрылыс материалдары</p>	<p><b>1.Дене шынықтыру</b> Маман жоспарымен   <b>2.(Сөйлеуді дамытудан ойын-жаттығу)</b> "Қыс келді атты</p>	<p><b>1.Қазақ тілі "Қыс қызығы".</b>          Мақсат-міндеттері. Қыс мезгіліне тән белгілерді, ойын-сауық атауларын қазақ тілінде жалпылау және жүйелеу, қыс мезгілі</p>

	<p>Мақсат-міндеттері. Қыс туралы көркем сөздер арқылы балалардың сөздік қорын жетілдіру; құрдастарымен және ересектермен еркін қарым-қатынас барысында танымдық-зерттеушілік іс-әрекет дағдыларын және зейіні мен есте сақтауын, ойлауы мен қабылдау қабілетін дамыту. «Ол не?» <b>дидактикалық ойыны.</b> Мақсат-міндеттері. Балалардың ойлау қабілеттерін, сұрақтарға жылдам, әрі толық жауап беру іскеліктерін жетілдіру.</p>	<p>қарсы затты ұзындығы және биіктігі бойынша тұстастырып, салыстыруды үйрету; заттардың биіктігінің немесе ұзындығының қасиеттеріне сүйеніп, белгілі түспен сәйкестендіруді, солдан оңға қарай тізуге жаттықтыру; заттардың ұзын не қысқа екенін айтқызып үйрету; зейінді, көзбен мөлшерлеу, есте сақтау, ойлау қабілетін дамыту.</p> <p><b>2.(Дене шынықтырудан ойын-жаттығу) "Аю қалай жүгіреді?" қимылды ойыны.</b> Педагог балаларды екі топқа бөліп, бір сызыққа тұрғызып, белгіленген межеге дейін сапта бірінің артынан бірі арақашықтықты сақтап, бағытты өзгертіп жүгіру керектігін айтады. Педагог жүгіру кезінде "Аю қалай</p>	<p>кірпіш пен призмадан шананы жасауды үйрету; кірпіштерді бір бағытта көлденең тізіп, жатқызу қабілетін игеруге дағдыландыру. Құрылыс нәтижесімен ойнату.</p> <p><b>2.Сурет салу Маман жоспарымен</b></p>	<p>суретпен танысу". Мақсат-міндеттері. Балалардың қыс туралы ұғымдарын пысықтау, сөз тіркестері мен жай сөйлемдер арқылы құбылыстарын сипаттау тәртібіне үйрету. <b>Дамытушы жаттығу. "Қай мезгілде болады?"</b> Мақсат-міндеттері. Шеңберге тұрғызып ойнату, мнемосызбаларды қолдану.</p> <p><b>3.Музыка Маман жоспарымен</b></p>	<p>туралы білімдерін кеңейту; сұрақтарға дұрыс жауап беру керектігін үйретуді жалғастыру. <b>"Қалың қардың астында не жатыр?" дидактикалық ойыны.</b> Мақсат-міндеттері. Көру арқылы затты қабылдауын дамытып, сөздік қорын белсендіру.</p> <p><b>2.(Сөйлеуді дамытудан ойын-жаттығу) "Түлкілер мен тауықтар" қимылды ойыны.</b> Мақсат-міндеттері. Жылдам жүгіруді, ептілікті дамыту. Барысы. Бөлменің бір шетінде тауық қорасындағы тауықтар мен әтештер орналасқан. Қарсы бетте тауықтар бар. Тауықтар мен әтештер (үш-бес ойыншы) дәнді дақыл жеп жүргендей бөлме айналасында жүреді. Түлкі оларға жақындағанда әтештер: "Ку-ка-ре-ку!" деп айқайлайды. Бұл белгі бойынша барлығы тауық</p>
--	--	--	--	---	---

		<p>жүгіреді?" дегенде балалар аюдың кейпіне түсіп, маймандап жүгіре бастайды. Педагог балаларға қандай жүгіру түрі болмасын арақашықтықты сақтап, жүгіру керектігін түсіндіреді және қалай жүгіру керектігін тағы да естеріне салады. Екі топтағы балалардың қайсы ережеге сай және жылдам жүгірсе, сол топ жеңген болып есептеледі.</p> <p><b>3. Дене шынықтыру</b> <b>Маман жоспарымен</b></p>			<p>қорасына жүгіреді, олардың артынан түлкі асығады, ол ойыншылардың кез келгеніне қолын тигізуге тырысады.</p>
<b>2 – таңғы ас</b>	Тамақтану мәдениетін қалыптастыру: қасықты дұрыс ұстау, сорпаны төкпеу, нанды үгітпеу, майлықты дұрыс қолдану, тамақ ішкенде сөйлемеу. <b>(сөйлеуді дамыту, көркем сөз, мәдени-гигиеналық дағдылар)</b>				
<b>Серуенге дайындық</b>	Балаларды серуенге ынталандыру; серуенге ойын жабдықтарын іріктеу; балалармен жеке әңгімелесулер; шалбарын, бас киімі мен бәтеңкесін реттілікпен киюін қадағалау. <b>(мәдени-гигиеналық дағдылар, дербес әрекет)</b>				
<b>Серуен</b>	<p><b>Кішкентай балаларды бақылау. (қоршаған ортамен танысу, сөйлеуді дамыту, көркем сөз)</b> Мақсат-міндеттері. Балалардың жазда қалай киінетіндеріне назар аудару: жеңіл</p>	<p><b>Ауладағы адамдардың еңбектерін бақылау. (қоршаған ортамен танысу, сөйлеуді дамыту, көркем сөз)</b> Мақсат-міндеттері. Ересектердің еңбегіне қызығушылықты арттыру;</p>	<p><b>Арнайы көліктерді бақылау. (қоршаған ортамен танысу, сөйлеуді дамыту, көркем сөз)</b> Мақсат-міндеттері. Арнайы көліктер жайлы білімдерін</p>	<p><b>Көкшымшықты бақылау. (қоршаған ортамен танысу, сөйлеуді дамыту, көркем сөз)</b> Мақсат-міндеттері. Құстарға қызығушылық тудыруды жалғастыру;</p>	<p><b>Суды бақылау. (қоршаған ортамен танысу, сөйлеуді дамыту)</b> Мақсат-міндеттері. Балалардың суды ұқыпты пайдалану туралы түсініктерін қалыптастыру. Судың қасиеттері туралы</p>

<p>көйлектер, шолақ шалбар, бас киімдер – орамалдар, жеңіл қалпақтар (күннің көзі басты қыздырмас үшін), жазғы киімдер ашық түсті болуға тиіс екеніне көңіл аудару. Балалар арасында достық қарым-қатынасты қалыптастыру. Ізгілік және қамқорлық сезімін тәрбиелеу. Такпақ. Ермек Өтетілеуұлы "Іні". "Бір ісіме қапа ма?" - Деп қарайды апама Сипаттырып басынан Еркелейді атама. <b>"Жүппен жарыса жүгіру" қимыл-қозғалыс ойыны. (дене шынықтыру)</b> Мақсат-міндеттері. Балаларды белгі бойынша қол ұстасып, жүппен жарыса жүгіруге дағдыландыру; күнделікті белсенді қозғалыс қызметінің</p>	<p>байқағыштыққа, еңбекті қадірлеуге баулу. - Бүгін біз ауладағы адамдардың жұмыстарын бақылаймыз. Жыл мезгілдеріне байланысты жұмыстар әртүрлі болып келеді. Жазда қоқыстарды жинайды, ауланы сыпырады, гүлдерді суарады, шөп жұлады. Біз көмекші баламыз, Төзімді, ұқыпты боламыз. Шеберлікке жету үшін Көп еңбек саламыз. <b>"Орамал" қимыл-қозғалыс ойыны. (дене шынықтыру)</b> Мақсат-міндеттері. Балаларды шапшаңдыққа баулу, ойынға қызығушылықтарын арттыру. Балалар шеңбер құрып отырады, шеңбер бойымен бір бала жүгіреді, оның қолында орамалы болуы тиіс. Шеңбер бойында</p>	<p>кеңейту; сөздік қорын молайту. Педагог көшеде өтіп жатқан техниканы не үшін көлік деп атайтынын сұрайды. Балалар көліктерге тән ерекшеліктерді айтады, көліктердің түстерін, жеңіл көлік немесе жүк тасымалдайтын көлік екенін анықтап жатады. <b>Ересектермен бірге орындалатын қарапайым еңбек тапсырмалары:</b> бақша қайшысымен ағаштар мен бұталардың сынған, құрғақ бұтақтарын кию, оларды тазалау. Мақсат-міндеттері. Бақша қайшысын қолдануды үйрету, сынған бұтақтарды ғана жою керектігі</p>	<p>көкшымшықтың тіршілік ету ортасымен, сыртқы түрінің ерекшеліктерімен таныстыру. Ересек адамдармен орындалатын қарапайым еңбек тапсырмалары (ауланы қардан тазарту). <b>Қимыл-қозғалыс ойындары: "Біз көңілді балалармыз", "Құстар мен мысық".</b> Мақсат-міндеттері. Физикалық белсенділікті арттыру; педагогтің белгісі бойынша тез әрекет ету. <b>"Қағып алмай өт" (кегли) ойын жаттығуы.</b> Мақсат-міндеттері. Балалардың кегли арасымен баяу және епті өтуге дағдыландыру; көз мөлшерін, тепе-теңдікті, вестибуляр</p>	<p>білімдерін нығайту, температурасы әртүрлі болатынын айту, суда кейбір заттар батып кетеді, басқалары судың бетіне шығады. Бақылау барысы: балалардың назарын судың қасиеттеріне аудару: сұйық, әртүрлі температурада болу мүмкіндігі (ыстық, суық). Су мөлдір, онда бәрі көрінеді. Ыстық күнде бассейнде су тез қызады. Тоғандағы, өзендегі, көлдегі су жазда қызады, адамдар шомылуға барады. Асфальтқа шашыраған судың қаншалықты тез кебетінін көрсету. Үлкен балалармен суға қандай заттар батып жатқанын, қайсы батпайтынын анықтау. Неліктен олар жүзіп немесе батып бара жатқанын анықтау. <b>Еңбек әрекеті:</b> қурап қалған шөптерді жинау (тәрбиешінің көмегімен). Мақсат-міндеттері. Балаларды қарапайым еңбек дағдыларына баулу.</p>
---	--	---	--	---

	<p>қажеттілігін қалыптастыру.</p> <p><b>Еңбек әрекеті:</b> ойыншықтарды жөндеу.</p> <p>Мақсат-міндеттері. Ойыншықтарды жөндеуді өз ықыласымен орындауды, басталған істі соңына дейін жеткізуге дағдыландыру.</p> <p><b>"Себетке допты лақтыр" ойын жаттығуы. (дене шынықтыру)</b> Мақсат-міндеттері. Балаларды доппен ойындарға тарту; дәлдікке, мергендікке, шапшаңдыққа, зеректікке баулу.</p> <p>Педагог балаларды екі топқа бөледі. Екі топтың ортасында себет тұрады.</p> <p>Балалар допты жерге лақтырғанда секіртіп себетке түсіру керек.</p> <p>Себетке көп доп лақтырған балалар тобы жеңіске жетеді.</p>	<p>отырған баланың бірінің артына орамалды тастап кетуге тиісті. Бала артына бұрылып қарап, орамалды алып, орамал тастаған баланы қуып жетіп, орамалды лақтырып тигізуі керек.</p> <p>Егер тигізе алмаса, ойынды өзі жалғастырады. Орамал тастаған ойыншы қуып келе жатқан баланың орынына отыруы керек.</p> <p>Құғыншы бала орамал тастаушыға орамалды тигізсе, онда ойынды орамал тастаушы бала өзі жалғастырады.</p> <p><b>"Салыстырулар" дидактикалық ойыны. (сөйлеуді дамыту)</b> Мақсат-міндеттері. Балалардың ойлау қабілеттерін дамыту. Ұсынылған заттарды салыстыру, заттар туралы әңгімелерді құрастыру.</p> <p><b>Еңбек әрекеті:</b> ауладағы ағаштан түскен құрғақ</p>	<p>туралы түсініктерін дамыту.</p> <p><b>Қимыл-қозғалыс ойыны. "Тым-тырақай" ойыны. (дене шынықтыру)</b> Мақсат-міндеттері. Балаларға ойын шартына сай ойнауды үйрету; шапшаңдыққа, зеректікке, кеңістікті бағдарлау, жылдам жүгіре білу қабілеттерін дамыту.</p> <p>Балалар шеңбер құрайды.</p> <p>Бір немесе бірнеше бала шеңбер ортасында белгілі санамақ сөздерден кейін ұстап алушылардың рөлін атқаратын болады.</p> <p>Ал, кәнеки, балалар, "Бір, екі, үш!" - деп санаңдар!</p> <p>"Бір, екі, үш! Ал,</p>	<p>аппаратын дамыту.</p> <p>Құралдар: кеглилер.</p> <p>Өзіндік еркін ойын әрекеттері, қимыл-қозғалыстарды дамыту.</p> <p>Мақсат-міндеттері. 2-3 м қашықтыққа алдыға қарай екі аяқпен секіруге жаттықтыру.</p>	<p>Құралдары: қолғаптар, қаптар.</p> <p>Педагог балалардың шөптерге аллергиясын ескеру тиіс.</p> <p><b>"Толқиды теңіз" қимылды ойыны. (дене шынықтыру, көркем сөз)</b> Мақсат-міндеттері. Балаларды шыдамдылыққа тәрбиелеу.</p> <p>Балалар ойын алаңында айналып жүріп: Толқиды теңіз бір, Толқиды теңіз екі, Толқиды теңіз үш, Толқиды теңіз төрт. Тәрбиеші белгісі бойынша: "Толқын мұз бол!"- дегенде балалар қозғалмай қалу керек.</p> <p><b>"Әткеншек" қимыл-қозғалыс ойыны. (дене шынықтыру, көркем сөз)</b> Мақсат-міндеттері. Балаларды шеңберге тұрып, бойымен жүруге және жүгіруге бейімдеу; вестибуляр аппаратын дамыту; ептілікке, ұйымшылдыққа</p>
--	--	--	--	---	---

	<p>Құралдары: спорттық құралдарды жинауға арналған себет, балаларға доптар.</p>	<p>бұтақтарды жинау.          Мақсат-міндеттері: балаларды бірлесе жұмыс істеуге баулу.  <b>Балалардың еркін ойыны.</b></p>	<p>тарандар!"          Бұл сөздерден кейін балалар жан-жаққа бытырай қашады. Оларды ортада тұрған бала ұстап алу керек. Екі-үш бала ұсталған соң, тәрбиеші "Бір, екі, үш!" деп санағанша, балалар жылдам шеңбер құрып тұрады. Ойын қайта басталады.  <b>"Аралар мен аюлар" қимыл-қозғалыс ойыны. (дене шынықтыру)</b>          Мақсат-міндеттері. Ауыспалы қадамдармен гимнастикалық сатымен өрмелеуге жаттықтыру; допты лақтыру және қағып алуға жаттықтыру.  <b>Өз бетімен еркін ойын әрекеті, шығарылған материалмен</b></p>		<p>тәрбиелеу.          Ақырын-ақырын итеріп, Әткеншекті қозғалтамыз. Жылдам-жылдам жүгіріп, Шеңберді айналдырамыз.          Д. Ахметова.          Педагог барлық балалардың бірыңғай қимылдауын қадағалап жүру керек. Шеңбер бойымен жүргізу үшін, балаларды бір жаққа бұрып, беттерін шеңбер ортасына қарату керек. Балалардың ойынды меңгерудегі басты міндеті - аса жылдам жүгірмеу. Әрбір бала қимылдау кезінде шеңбердің бір жақ бойымен жүріп, бүкіл шеңбердің жылжып жатқанын бақылайды.  <b>Балалардың еркін ойыны.</b>          Балаларға ойын тақырыбын өздері таңдауды үйрету.</p>
--	---	---	---	--	---

			<b>ойындар:</b> секіру жаттығулары. Мақсат-міндеттері. Секіртпені артқа, алға айналдыра секіру біліктіліктерін бекіту.		
<b>Серуеннен оралу</b>	Өз шкафын белгі бойынша тауып алуға, өз киімін өздігінен шешуге, өз қажеттері жайында айтуға машықтандыру. <b>(мәдени-гигиеналық дағдылар, дербес әрекет)</b>				
<b>Түскі ас</b>	Тамақтану мәдениетін қалыптастыру: қасықты дұрыс ұстау, сорпаны төкпеу, нанды үгітпеу, майлықты дұрыс қолдану, тамақ ішкенде сөйлемеу. <b>(сөйлеуді дамыту, көркем сөз, мәдени-гигиеналық дағдылар)</b> Мақсат-міндеттері. Өзін-өзі күту, тамақтану, мәдениетті қарым-қатынас негіздерін дамыту. Асты шашпай, төкпей іш, Сораптамай, баппен іш. Келген асты алдына Тауысып іш, қалдырма. Тәрбиеші балалардың үстел үстінде дұрыс отыруларын қадағалайды.				
<b>Күндізгі ұйқы</b>	Балалардың тыныш ұйықтауына жайлы жағдай жасау. <b>(мәдени-гигиеналық дағдылар)</b>				
<b>Бірте-бірте тұрғызу, сауықтыру шаралары</b>	Ұйқыдан тұрғаннан кейін төсекте жатып жаттығу жасау; төсектерінен тұрмай жатып, көрпелерін ашпай жатқан күйінде балалар жалпы дамыту жаттығуларының аз мөлшерін орындайды (төсекте жатып 2-3 минут жасалатын жаттығулар балалардың ұйқысы ашылып, сергек болуына бағытталған). Жаттығуды ұйқыдан оянған балалармен өткізген дұрыс, қалғандары оянған кезде қосылады). Жалпақтабандықтың алдын алу мақсатында денсаулық жолдарымен жүру. <b>(дене шынықтыру)</b>				
<b>Бесін ас</b>	Тамақтану мәдениетін қалыптастыру: қасықты дұрыс ұстау, сорпаны төкпеу, нанды үгітпеу, майлықты дұрыс қолдану, тамақ ішкенде сөйлемеу. <b>(сөйлеуді дамыту, көркем сөз, мәдени-гигиеналық дағдылар)</b> Мақсат-міндеттері. Өзін-өзі күту, тамақтану, мәдениетті қарым-қатынас негіздерін дамыту. Асты шашпай, төкпей іш, Сораптамай, баппен іш. Келген асты алдына Тауысып іш, қалдырма. Тәрбиеші балалардың үстел үстінде дұрыс отыруларын қадағалайды.				
<b>Балалардың дербес</b>	<b>Саусақ жаттығуын</b>	<b>Математика</b>	<b>"Үйсіз қоян"</b>	<b>Құрастырудан</b>	<b>Драматизация.</b>

<p><b>әрекеті</b> (баяу қимылды ойындар, үстел үсті ойындары, бейнелеу әрекеті, кітаптар қарау және тағы басқа әрекеттер)</p>	<p><b>орындау.</b> "Жыл мезгілдері" Мұз да, қар да ерісе, Өлең айтар өзендер. (маңдайдың ортасынан құлақтың жоғарғы ұшына дейін екі қолымен сипайды) Ұйқы қашса қонжықтан, Көктем келді дерсің сен, (бетті иектен бастап, құлақтың төменгі ұшына қарай сипайды) Қызса қатты күн көзі, Қарлығаштар самғаса, (маңдайдың ортасынан құлақтың жоғарғы ұшына дейін екі қолымен сипайды) Ыстық аптап, құрғақшылық, Жаз келгенін білдірер, (бетті иектен бастап, құлақтың төменгі ұшына қарай сипайды) Шатырда жаңбыр ойнаса, Бірде қатты, бірде</p>	<p><b>негіздерінен ойын-жаттығу</b> "Данаға бөкебайды дайындап берейік". Мақсат-міндеттері. Балаларды екі қарама-қарсы затты ұзындығы және биіктігі бойынша тұстастырып, салыстыруды үйрету; заттардың биіктігінің немесе ұзындығының қасиеттеріне сүйеніп, белгілі түспен сәйкестендіруді, солдан оңға қарай тізуге жаттықтыру; заттардың ұзын не қысқа екенін айтқызып үйрету; зейінді, көзбен мөлшерлеу, есте сақтау, ойлау қабілетін дамыту.</p> <p><b>"Аю қалай жүгіреді?" қимылды ойыны.</b> Педагог балаларды екі топқа бөліп, бір сызыққа тұрғызып, белгіленген межеге дейін сапта бірінің артынан бірі арақашықтықты сақтап, бағытты өзгертіп</p>	<p><b>қимылды ойын.</b> Мақсат-міндеттері. Дыбыстық белгіге реакция жылдамдығын арттыру, балаларды ереже бойынша ойнауға үйрету. Барысы: ойыншылар арасынан аңшы мен үйсіз қоян таңдалады. Қалған балалар қояндар болып, өздері үшін шеңбер жасайды (үйлері). "Үйсіз қоян" қашып кетеді, ал "аңшы" оны қуып жетеді. "Қоян" кез келген шеңберге жүгіру арқылы "аңшыдан" құтыла алады; онда шеңберге ағылған "қоян" тез арада қашып кетуі керек, өйткені қазір ол үйсіз қалады, ал "аңшы" оны ұстап алады. "Аңшы" қоянды ұстаған бойда өзі "қоянға",</p>	<p><b>ойын-жаттығу</b> "Шана". Мақсат-міндеттері. Балаларды құрылыс материалдары кірпіш пен призмадан шананы жасауды үйрету; кірпіштерді бір бағытта көлденең тізіп, жатқызу қабілетін игеруге дағдыландыру. Құрылыс нәтижесімен ойнату.</p>	<p>"Үйшік" ертегісін фланелеграф театрын қолдану арқылы сахналау.</p> <p><b>Вариативті компонент/Әлеумет</b> "Үй құрылысы" ойыны. Мақсат-міндеттері. Балаларды құрылысшы қызметінің ерекшеліктерімен таныстыру; құрылыс материалдарының қарапайым түрлері мен құрылысшыға қажетті құралдар туралы білімдерін кеңейту; үй құрылысын ойыншық құрылыс материалдарымен салуды үйрету.</p>
---	--	--	--	--	---



	<p>жай (маңдайдың ортасынан құлақтың жоғарғы ұшына дейін саусақ ұшымен ұрғылайды) Жер жапырақты жамылып, Күз келгенін білдірер. (бетті иектен бастап, құлақтың төменгі ұшына дейін саусақ ұшымен ұрғылайды) Боран борап, жел тұрса, Айналаны қар басса, Үйлер ақ көрпеге оранса, Келді дей бер қыс ортаға. (спираль тәрізді қимылдарды маңдай ортасынан құлақтың жоғарғы ұшына дейін орындайды)</p> <p><b>Музыкадан ойын-жаттығу</b> "Қысты сағындық". Мақсат-міндеттері. Балалардың орыс халқының әуеніндегі әннің сипатын түсініп, ажырату</p>	<p>жүгіру керектігін айтады. Педагог жүгіру кезінде "Аю қалай жүгіреді?" дегенде балалар аюдың кейпіне түсіп, маймандап жүгіре бастайды. Педагог балаларға қандай жүгіру түрі болмасын арақашықтықты сақтап, жүгіру керектігін түсіндіреді және қалай жүгіру керектігін тағы да естеріне салады. Екі топтағы балалардың қайсы ережеге сай және жылдам жүгірсе, сол топ жеңген болып есептеледі.</p>	<p>ал "қоян" "аңшыға" айналады.</p> <p><b>Сурет салудан ойын-жаттығу.</b> "Шыршалар қар жамылды". Мақсат-міндеттері. Балаларға жасыл бор арқылы шырша бейнесін салып, қылқаламмен шырша үстінде жатқан ақ қарды салуды үйрету. Саусақ жаттығуы. "Ақшақарлар қалықтап".</p>		
--	--	---	--	--	--

	<p>қабілетін дамыту; әннің әуендік мазмұнын тыңдай отырып, эмоционалды қабылдай білуге үйрету; өзге ұлт әуенінің ырғақтық сипатын сезіне білу қабілетін дамыту; қыс туралы әнді айтуда дұрыс тыныс алу дағдысын дамыту; қыс мезгілінің ерекшелігін музыкадағы контрастық бөлімдер арқылы ажыратуды үйрету; музыкалық- дидактикалық ойындарда зейіні мен зеректігін қалыптастыру. Балаларды эстетикалық қарым- қатынас пен ізгілік ережелеріне тәрбиелеу; ұйымдастырылған іс- әрекеті бараысындағы белсенділіктері мен қызығушылықтарын</p>				
--	--	--	--	--	--

	<p>арттыру.  <b>"Қысқы саңырауқұлақтар" ойыны.</b>          Мақсат-міндеттері.          Кедергілерге соқтықпай, саңырауқұлақтарды теріп алуды үйрету.</p>				
<p><b>Балалармен жеке жұмыс</b></p>	<p><b>"Түлкі", "Маймыл" тақпақтарын жаттау.</b>          Мақсат-міндеттері.          Бала тілін дамыту.          Тақпақтар жаттау.          Төлеу Шахановтың тақпақтары.          "Түлкі".          Жем іздеп жүгіріп, Аңшыдан тығылып. Қақпанға жуымай Жүреді, қуын-ай!           "Маймыл".          Кәмпітті толтырып уысқа,          Секірдің бұрыштан бұрышқа.          Жолдасың таңырқап қарайды,          Қызғаншақ болуың дұрыс па?  <b>(көркем әдебиет, сөйлеуді дамыту)</b></p>	<p><b>"Қыс" мезгілі тақырыбында сюжетті-суреттер қарастыру.</b>          Мақсат-міндеттері.          Бала тілін дамыту.          "Қыс" мезгілі тақырыбында сюжетті-суреттер қарастыру.          Балаларға сұрақтар қою. Сұрақтарға толық жауапты талап ету.  <b>(сөйлеуді дамыту)</b></p>	<p><b>"Түлкі", "Маймыл" тақпақтарын жаттау.</b>          Мақсат-міндеттері.          Бала тілін дамыту.          Тақпақты қайталау.          Төлеу Шахановтың тақпақтары.          "Түлкі".          Жем іздеп жүгіріп, Аңшыдан тығылып.          Қақпанға жуымай Жүреді, қуын-ай!           "Маймыл".          Кәмпітті толтырып уысқа,          Секірдің бұрыштан бұрышқа.          Жолдасың таңырқап қарайды,          Қызғаншақ болуың дұрыс па?</p>	<p><b>"Жаңылтпаштар".</b>          Мақсат-міндеттері.          Балаларды жаңылтпаштарды дұрыс және жылдам айтуға машықтандыру.          Ойынның құрал-жабдықтары: жаңылтпаштар сюжеті бойынша суреттер.          Ойын барысы: тәрбиеші балаларға жаңылтпаштарды айтады. Балалар оны дұрыс әрі жылдам қайталап айтуы керек. <b>(көркем әдебиет, сөйлеуді дамыту)</b></p>	<p><b>"Қыста" тақпағын жаттатқызу.</b>          Мақсат-міндеттері. Бала тілін дамыту. Тақпақтар айтқызу.          Оразбай Байбақов "Қыста".          Ойшыл орман сілкінді, Жібергенде жел ырғап.          Мұз астында бұлқынды, Күміс өзен сылдырлап.          Ғайып болды түнгі ызғар, Ай да батты ақ маңдай.          Күн көзінен жұлдыздар Балқып бара жатқандай.  <b>(көркем әдебиет, сөйлеуді дамыту)</b></p>

			<b>(көркем әдебиет, сөйлеуді дамыту)</b>		
<b>Серуенге дайындық</b>	Балаларды серуенге ынталандыру; серуенге ойын жабдықтарын іріктеу; балалармен жеке әңгімелесулер; шалбарын, бас киімі мен бәтеңкесін реттілікпен киюін қадағалау. <b>(мәдени-гигиеналық дағдылар, дербес әрекет)</b>				
<b>Серуен</b>	<p><b>Кішкентай балаларды бақылауды жалғастыру. (қоршаған ортамен танысу, сөйлеуді дамыту, көркем сөз)</b> Мақсат-міндеттері. Балалардың жазда қалай киінетіндеріне назар аудару: жеңіл көйлектер, шолақ шалбар; бас киімдер: орамалдар, жеңіл қалпақтар (бастан күн өтпеу үшін), жазғы киімдер ашық түсті болуға тиіс екеніне көңіл аудару. Балалар арасында достық қарым-қатынасты қалыптастыру. Ізгілік және қамқорлық сезімін тәрбиелеу. Тақпақ. Е. Өтетілеуұлы "Іні". "Бір ісіме қапа ма?" - Деп қарайды апама Сипаттырып басынан</p>	<p><b>Ауладағы адамдардың еңбектерін бақылауды жалғастыру. (қоршаған ортамен танысу, сөйлеуді дамыту, көркем сөз)</b> Мақсат-міндеттері. Ересектердің еңбегіне қызығушылықты арттыру; байқағыштыққа, еңбекті қадірлеуге баулу. Бүгін біз сендермен ауладағы адамдардың жұмыстарын бақылаймыз. Жыл мезгілдеріне байланысты жұмыстар әртүрлі болып келеді. Жазда қоқыстарды жинайды, ауланы сыпырады, гүлдерді суарады, шөп жұлады. Біз көмекші баламыз, Төзімді, ұқыпты боламыз. Шеберлікке жету үшін</p>	<p><b>Арнайы көліктерді бақылауды жалғастыру. (қоршаған ортамен танысу, сөйлеуді дамыту, көркем сөз)</b> Мақсат-міндеттері. Арнайы көліктер жайлы білімдерін кеңейту; сөздік қорын молайту. Педагог көшеде өтіп жатқан техниканы не үшін көлік деп атайтынын сұрайды. Балалар көліктерге тән ерекшеліктерді айтады, көліктердің түстерін, жеңіл көлік не жүк тасымалдайтын көлік екенін анықтап жатады. <b>Ересектермен бірге</b></p>	<p><b>Көкшымшықты бақылау. (қоршаған ортамен танысу, сөйлеуді дамыту, көркем сөз)</b> Мақсат-міндеттері. Құстарға қызығушылық тудыруды жалғастыру; көкшымшықтың тіршілік ету ортасымен, сыртқы түрінің ерекшеліктерімен таныстыру. Ересек адамдармен орындалатын қарапайым еңбек тапсырмалары (ауланы қардан тазарту). <b>Қимыл-қозғалыс ойындары: "Біз көңілді балалармыз", "Құстар мен мысық".</b> Мақсат-міндеттері. Физикалық</p>	<p><b>Суды бақылауды жалғастыру. (қоршаған ортамен танысу, сөйлеуді дамыту)</b> Мақсат-міндеттері. Балалардың суды ұқыпты пайдалану туралы түсініктерін қалыптастыру. Судың қасиеттері туралы білімдерін нығайту, температурасы әртүрлі болатынын айту, суда кейбір заттар батып кетеді, басқалары судың бетіне шығады. Бақылау барысы: балалардың назарын судың қасиеттеріне аудару: сұйық, әртүрлі температурада болу мүмкіндігі (ыстық, суық). Су мөлдір, онда бәрі көрінеді. Ыстық күнде бассейнде су тез қызады. Тоғандағы, өзендегі, көлдегі су жазда қызады, адамдар шомылуға барады. Асфальтқа шашыраған судың</p>

<p>Еркелейді атама.  <b>"Жүппен жарыса жүгіру" қимыл-қозғалыс ойыны. (дене шынықтыру)</b>  Мақсат-міндеттері.  Балаларды белгі бойынша қол ұстасып, жүппен жарыса жүгіруге дағдыландыру; күнделікті белсенді қимыл-қозғалыс қызметінің қажеттілігін қалыптастыру.  <b>Еңбек әрекеті:</b> ойыншықтарды жөндеу.  Мақсат-міндеттері.  Ойыншықтарды жөндеуді өз ықыласымен орындауға, басталған істі соңына дейін жеткізуге дағдыландыру.  <b>"Себетке допты лақтыр" ойын жаттығуы. (дене шынықтыру)</b>  Мақсат-міндеттері.  Балаларды доппен ойындарға тарту;</p>	<p>Көп еңбек саламыз.  <b>"Орамал" қимыл-қозғалыс ойыны. (дене шынықтыру)</b>  Мақсат-міндеттері.  Балаларды шапшаңдыққа баулу, ойынға қызығушылықтарын арттыру.  Балалар шеңбер құрып отырады, ал шеңбер бойымен бір бала жүгіреді, оның қолында орамалы болуы тиіс.  Шеңбер бойында отырған баланың бірінің орамалды артына тастап кетуге тиісті. Бала артына бұрылып қарап, орамалды алып, орамал тастаған баланы қуып жетіп орамалды лақтырып тигізуі керек.  Егер тигізе алмаса, ойынды өзі жалғастырады. Орамал тастаған ойыншы қуып келе жатқан баланың орынына отыруы керек.  Құғыншы бала орамал тастаушыға орамалды тигізсе, онда ойынды</p>	<p><b>орындалатын қарапайым еңбек тапсырмалары:</b>  бақша қайшысымен ағаштар мен бұталардың сынған, құрғақ бұтақтарын қию, оларды тазалау.  Мақсат-міндеттері.  Бақша қайшысын қолдануды үйрету, онымен сынған бұтақтарды ғана қию керектігі туралы түсініктерін дамыту.  <b>Қимыл-қозғалыс ойыны. "Тым-тырақай" ойыны. (дене шынықтыру)</b>  Мақсат-міндеттері.  Балаларға ойын шартына сай ойнауды үйрету; шапшаңдыққа, зеректікке, кеңістікті бағдарлау, жылдам жүгіре білу қабілеттерін</p>	<p>белсенділікті арттыру; педагогтің белгісі бойынша тез әрекет ету.  <b>"Қағып алмай өт" (кегли) ойын жаттығуы.</b>  Мақсат-міндеттері.  Балалардың кегли арасымен баяу және епті өтуге дағдыландыру; көз мөлшерін, тепе-теңдікті, вестибуляр аппаратын дамыту.  Құралдар: кеглилер.  Өзіндік еркін ойын әрекеттері, қимыл-қозғалыстарды дамыту.  Мақсат-міндеттері. 2-3 м қашықтыққа алдыға қарай екі аяқпен секіруге жаттықтыру.</p>	<p>қаншалықты тез кебетінін көрсету. Үлкен балалармен суға қандай заттар батып жатқанын, қайсы батпайтынын анықтау. Неліктен олар жүзіп немесе батып бара жатқанын анықтау.  <b>Еңбек әрекеті:</b> қурап қалған шөптерді жинау (тәрбиешінің көмегімен).  Мақсат-міндеттері.  Балаларды қарапайым еңбек дағдыларына баулу.  Құралдары: қолғаптар, қаптар.  Педагог балалардың шөптерге аллергиясын ескеру тиіс.  <b>"Толқиды теңіз" қимылды ойыны. (дене шынықтыру, көркем сөз)</b>  Мақсат-міндеттері.  Балаларды шыдамдылыққа тәрбиелеу.  Балалар ойын алаңында айналып жүріп:  Толқиды теңіз бір,  Толқиды теңіз екі,  Толқиды теңіз үш,  Толқиды теңіз төрт.  Тәрбиеші белгісі</p>
---	--	--	---	---

<p>дәлдікке, мергендікке, шапшандыққа, зеректікке баулу. Педагог балаларды екі топқа бөледі. Екі топтың ортасында себет тұрады. Балалар допты жерге лақтырғанда секіртіп себетке түсіру керек. Себетке көп доп лақтырған балалар тобы жеңіске жетеді. Құралдары: спорттық құралдарды жинауға арналған себет, балаларға доптар.</p>	<p>орамал тастаушы бала өзі жалғастырады. <b>"Салыстырулар" дидактикалық ойыны. (сөйлеуді дамыту)</b> Мақсат-міндеттері. Балалардың ойлау қабілеттерін дамыту. Педагогтің ұсынылған заттарды салыстыра білу, заттар туралы әңгімелерді құрастыра білу. <b>Еңбек әрекеті:</b> ауладағы ағаштан түскен құрғақ бұтақтарды жинау. Мақсат-міндеттері. Балаларды бірлесе жұмыс істеуге баулу. <b>Балалардың еркін ойыны.</b></p>	<p>дамыту. Балалар шеңбер құрайды. Бір немесе бірнеше бала шеңбер ортасында белгілі санамақтан кейін ұстап алушылардың рөлін атқаратын болады. Ал, кәнеки, балалар, "Бір, екі, үш!" деп санаңдар! "Бір, екі, үш! Ал, тарандар!" Бұл сөздерден кейін балалар жан-жаққа бытырай қашады. Оларды ортада тұрған бала ұстап алу керек. Екі-үш бала ұсталған соң, тәрбиеші "Бір, екі, үш!" деп санағанша, балалар жылдам шеңбер құрып тұрады. Ойын қайта басталады. <b>"Аралар мен аюлар" қимыл-</b></p>			<p>бойынша: "Толқын мұз бол!"- дегенде балалар қозғалмай қалу керек. <b>"Әткеншек" қимыл-қозғалыс ойыны. (дене шынықтыру, көркем сөз)</b> Мақсат-міндеттері. Балаларды шеңберге тұрып, бойымен жүруге және жүгіруге бейімдеу; вестибуляр аппараттарын дамыту; ептілікке, ұйымшылдыққа тәрбиелеу. Ақырын-ақырын итеріп, Әткеншекті қозғалтамыз. Жылдам-жылдам жүгіріп, Шеңберді айналдырамыз. Д. Ахметова. Педагог барлық балалардың бірыңғай қимылдауын қадағалап жүру керек. Шеңбер бойымен жүргізу үшін, балаларды бір жаққа бұрып, беттерін шеңбер ортасына қарату керек. Балалардың ойынды меңгерудегі басты міндеті - аса жылдам жүгірмеу. Әрбір бала қимылдау кезінде шеңбердің бір жақ бойымен жүріп, бүкіл</p>
--	--	---	--	--	--

			<p><b>қозғалыс ойыны.</b> (дене шынықтыру) Мақсат-міндеттері. Ауыспалы қадамдармен гимнастикалық сатымен өрмелеуге жаттықтыру; допты лақтыру мен қағып алуға жаттықтыру. <b>Өз бетімен еркін ойын әрекеті, шығарылған материалмен ойындар:</b> секіру жаттығулары. Мақсат-міндеттері. Секірмежіпті артқа және алға айналдыра секіру біліктерін бекіту.</p>	<p>шеңбердің жылжып жатқанын бақылайды. <b>Балалардың еркін ойыны.</b> Балаларға өз бетінше ойын тақырыбын таңдауды үйрету.</p>
<b>Серуеннен оралу</b>	Өз шкафын белгі бойынша тауып алуды, өз киімін өзі шешуді, өз қажеттері жайында айтуға машықтандыру. <b>(мәдени-гигиеналық дағдылар, дербес әрекет)</b>			
<b>Кешкі ас</b>	Тағамның атауын есте сақтауға, тағамды ішу рәсімін жақсы ниетпен қабылдауға бейімдеу. "Кешкі асты таза ісуге, әдепті бала болуды үйренеміз". <b>(мәдени-гигиеналық дағдылар, сөйлеуді дамыту, көркем сөзді қайталау)</b>			
<b>Балалардың дербес әрекеті</b> (баяу қимылды ойындар, үстел үсті ойындары, бейнелеу әрекеті, кітаптар қарау және тағы басқа әрекеттер)	<p>Кітап бұрышында: өткен тақырыптар бойынша суреттерді қарау, сипаттау; ертегілерді есте жаңғырту, кейіпкерлердің сөздерін қайталау. <b>(коммуникативті дағдылар, сөйлеуді дамыту, қазақ тілі, көркем әдебиет)</b></p> <p>Музыкалық аспаптармен ойындар. Ертеңгілікке дайындық, қыс тақырыбына байланысты әндер. <b>(музыка)</b></p> <p>Өнер бұрышында қыс мезгілін бояу суреттерін бояу, аққала мүсіндеу және жапсыру жұмыстарын жасау. <b>(шығармашылық дағдылар, жапсыру, мүсіндеу, сурет салу)</b></p> <p>Еркін рөлдік ойындар.</p>			

<b>Балалардың үйге қайтуы</b> (ата-аналарға кеңес)	Кеңес. "Қыс мезгілінде бала иммунитетін көтеру жолдары".	Жаднама. "Баламен бірге қысқы серуенді пайдалы өткізу".	Ата-аналарға кеңес. "Ойын әрекеттері арқылы балаларды әлеуметтендіру".	"Баланың қоғаммен өзара әрекеттесуі" тақырыбында әңгімелесу.	Ата-аналардың педагогикалық мәдениетін арттыру.
--	---	--	---	--	---



Тексерілді: Әдіскер



Білім беру ұйымы	№9 «Бәйтерек» бөбейсайы				
Топ/сынып	Ортаңғы топ				
Тобы, топтың реттік саны, атауы	«Гүлдер» ортаңғы тобы				
Балалардың жасы	3 жасар балалар				
Педагогтің аты-жөні	Кайырова Ж. Избасарова А.				
Жоспардың құрылу кезеңі	12.12-16.12.2022ж. II-апта				
Апта күндері Күн тәртібі	Дүйсенбі	Сейсенбі	Сәрсенбі	Бейсенбі	Жұма
Балаларды қабылдау Ата-аналармен әңгімелесу, кеңес беру	Таңғы сүзгі: балалардың терісін, дене қызуын, сыртқы келбетін тексеру. Балаларды жақсы көңіл күймен қарсы алу және оларға қолайлы жағдай жасау. Баланың көңіл күйін, оның жеке пікірін, қызығушылығын анықтау. (сөйлеуді дамыту) Баланың отбасындағы тәртібі, оның әдеттері, балабақшадағы достарымен қарым-қатынасы, тамақтану және ұйықтау әдебі жайлы әңгімелесу.				
Балалардың дербес әрекеті (баяу қимылды ойындар, үстел үсті ойындары, бейнелеу әрекеті, кітаптар қарау және тағы басқа әрекеттер)	"Еңбекке баулу" Максат-міндеттер. Төсек жапқыштарын өздігінен киігу және шешуге, ересектерге барлық мүмкін болатын көмектерді көрсетуге, көмектесуге деген ұмтылысты және басқалардың жұмысына деген құрметпен қарауды үйрету. (еңбек дағдылары)	"Еңбекке баулу" Максат-міндеттер. Өз орындарында оқулықтар мен ойыншықтарды өз бетімен, әдемі және ұқыпты етіп орналастыру, шкафтардағы тәртіпті сақтау. (еңбек дағдылары)	"Еңбекке баулу" Максат-міндеттер. Үстел үстіне ыдыс-аяқтарды, нан салатын ыдысты, шыны аяқтарды, шұңғыл табақты, майлық салатын ыдыстарды, тамақ ішу жабдықтарын: қасық, шанышқы, пышақты қойып шығу. (еңбек дағдылары)	"Еңбекке баулу" Максат-міндеттер. Ойыншықтар мен көмекші құралдарды өз бетінше және эстетикалық түрде орналастыру, шкафтарда тәртіпті сақтау, шанды сүрту. (еңбек дағдылары)	

<p><b>Ұйымдастырылған іс-әрекетке дайындық</b></p>	<p><b>"Қуырмаш" саусаққа арналған жаттығу.</b>          Мақсат-міндеттер: балаларды қимылдарды жаттығу мәтінінің ырғағына сай орындауға дағдыландыру; қолдың ұсақ моторикасын, жағымды эмоцияларды дамыту.          Қуыр-қуыр қуырмаш, Балаларға бидай шаш. Бас бармақ, Балан үйрек, Ортан терек, Шылдыр шүмек, Кішкене бөбек. Сен тұр – қошақанға бар!          Сен тұр – құлыншаққа бар!          Сен тұр – лаққа бар!          Сен тұр – бұзауқанға бар!          Сен тұр – ботаңа бар!          Ал сен алаңдамай, Қазан түбін жалап, үйде жат!  <b>(сөйлеуді дамыту, көркем әдебиет)</b></p>	<p><b>Музыкалық аспаптардың көмегімен ойналатын көңілді ойын.</b>          Мақсат-міндеттер: көңілді күй орнату, аспаптардың түрі және дыбыстарын ажырата білуге үйрету.  <b>"Шапалақты тыңда"</b> топтық ойыны.          Мақсат-міндеттер: шеңбер бойымен жүруді үйрету, мәтіндегі сөздерге сәйкес қимылдарды жасау.          Балалар шеңбермен жүреді. Жүргізуші алақанын соққанда балалар бір аяқпен, екі рет шапалақтағанда қолдарын екі жаққа созып, үш рет шапалақтағанда жүруін жалғастырады.</p>	<p><b>Шаттық шеңбері</b>          Мақсат-міндеттер. Балаларға эмоционалды жағымды көңіл-күй мен ұйымдастырылған іс-әрекетіне мотивациялық дайындықты қалыптастыру, балаларға бір-бірімен сәлемдесуге мүмкіндік беру, ұжымда достыққа тәрбиелеу.          Қол алысып, қәне, біз, Достасайық бәріміз.          Айтарым бар сендерге, Тез тұрындар шеңберге.          Қандай жақсы бір тұру, Достарменен бір жүру!          Қандай жақсы дос болу!  <b>(сөйлеуді дамыту)</b></p>	<p><b>"Қар үйіндісінің артында не жасырылған?" дидактикалық ойыны.</b>          Мақсат-міндеттер: көрнекі зейінді дамыту; тақырып бойынша сөздікті белсендіру. Барысы: қатырма қағаздан (картон) қар үйіндісі кесіліп алынады.          Педагог артына заттың сұлбасының бейнесін жасырады (шаналар, ұлпа қарлар, күн, ағаш, бас киім, қолғап, шаңғы, коньки), балаларға қардың артынан заттың бір бөлігін көрсетеді, олар қандай зат екенін болжайды.  <b>(танымдық дағдылар, қоршаған ортамен танысу, сөйлеуді дамыту)</b></p>	<p><b>"Сөздер тізбегі" ойыны.</b>          Мақсат-міндеттер: балаларды белгілі топтама немесе ортақ тақырыпқа байланысты сөздерді тізбекке салып, арасында қайталамай, айтып ойнауға машықтандыру; сөздік қорын байыту; ұйымшылдыққа тәрбиелеу.          Балалар шеңберге тұрады.          Педагог белгілі тақырыпты ұсынады, балалар бір-бірінен соң кезекпен осы тақырыпқа (топтамаға) жататын сөздерді айтып жатады.  <b>(сөйлеуді дамыту, қазақ тілі)</b></p>
--	--	--	---	--	---

		- Балалар, қанша дыбыс естідіңдер? (музыка)			
<b>Білім беру ұйымының кестесі бойынша ұйымдастырылған іс-әрекет</b>	<p><b>1.Дене шынықтыру Маман жоспарымен</b></p> <p><b>2.(Математика негіздерінен ойын-жаттығу)</b> "Құлыншақтың астанаға барар жолы". Мақсат-міндеттер. Балаларды екі қарама-қарсы затты ұзындығы бойынша тұстастырып, салыстыруға үйрету; белгілі бір мерзім өлшеміне сәйкестеп, заттардың ұзындығын салыстыруға жаттықтыру; заттардың ұзын не қысқа екенін айтқызып үйрету; қолдың ұсақ моторикасын, түйсігін, көзбен мөлшерлеу, есте сақтау, ойлау қабілетін дамыту.</p>	<p><b>1. (Көркем әдебиеттен ойын-жаттығу)</b> "Тәуелсіздік алған күн" Мақсат-міндеттер. Балаларды еліміздің тәуелсіздігі туралы өлеңмен таныстыра отырып, жатқа айтуға үйрету; тәуелсіздік мерекесінің бүкілхалықтық екенін ұғындыру.</p> <p><b>2.(Мүсіндеуден ойын-жаттығу)</b> "Гостаған". Мақсат-міндеттер. Балаларда ыдыс-аяқтың бір түрі тостаған туралы ұғымдар қалыптастыру, тостағанның табаны, айналасы, шеттері сияқты бөліктерден тұратыны жайында түсінік беру.</p>	<p><b>1. (Математика негіздерінен ойын-жаттығу)</b> <b>"Таныс пішіндер доминосы".</b> Мақсат-міндеттер: геометриялық пішіндер жайлы білімдерін бекіту; көп заттың ішінен біреуін таңдауға жаттықтыру. Құрал-жабдықтары: пішіндер бейнеленген суреттер. Барысы: балаларға суреттерді таратып беру. Жүргізуші бірінші суретті үстелдің ортасына қояды, қалған балалар суретке сәйкес өзінің суретін қояды, суретте бейнеленген пішінді атайды. Ойын осылай жалғаса береді.</p> <p><b>2.Сурет салу Маман жоспарымен</b></p>	<p><b>1.Дене шынықтыру</b> Маман жоспарымен</p> <p><b>2.(Сөйлеуді дамытудан ойын-жаттығу)</b> "Біздің астанамыз — Астана қаласы. Дауыссыз [С] дыбысы". Мақсат-міндеттер. Балаларда, еліміздің бас қаласы туралы баяндау барысында, дауыссыз [с] дыбысын буын, сөздер құрамында айту тәртібімен таныстыру, астананың көрікті жерлері жөнінде мәліметтер беру.</p> <p><b>3.Музыка Маман жоспарымен</b></p>	<p><b>1.Қазақ тілі</b> «Үйдің көркі не?». Жиназдар. Мақсат-міндеттер. Қазақстан, оның астанасы - Астана қаласы жайында қазақ тіліндегі мәтінді тыңдауды үйрету, жиназдардың атауларын атап, не үшін қажет екенін түсінуді үйрету, сұрақтарға дұрыс жауап беру немесе сөйлеудің дұрыс үлгілерін қайталау арқылы диалогқа түсу қабілеттерін дамыту.</p> <p><b>2.(Қоршаған ортамен танысудан ойын-жаттығу)</b> "Аквариумдағы алтын балық". Мақсат-міндеттер. Балықтар туралы көркем сөздер арқылы балалардың тілін жетілдіру;</p>

		<b>3.Дене шынықтыру Маман жоспарымен</b>			қарапайым дербес тәжірибе іс-әрекеттерін ұйымдастыру арқылы балалардың түсініктерін және зейіні мен есте сақтауын, ойлауы мен қабылдау қабілетін дамыту.
<b>2 – таңғы ас</b>	Балаларға тамақ ішер алдында қолды жуу, тамақтану кезінде дұрыс отыруларын қадағалау, ескерту жасау; орындыққа сүйенбей, шынтақты дұрыс қойып отыруларын қатаң қадағалау; тамақ ішер алдында балалардың бір-біріне астың дәмді болуын тілеп; тамақтан соң алғыс айту. <b>(мәдени-гигиеналық дағдылар, дербес әрекет)</b>				
<b>Серуенге дайындық</b>	Балаларды серуенге ынталандыру; серуенге ойын жабдықтарын іріктеу; балалармен жеке әңгімелесулер; шалбарын, бас киімі мен бөтеңкесін реттілікпен киюін қадағалау. <b>(мәдени-гигиеналық дағдылар, дербес әрекет)</b>				
<b>Серуен</b>	<b>Шетенді бақылау. (қоршаған ортамен танысу, сөйлеуді дамыту)</b> Мақсат-міндеттері. Қыс мезгілінде шетенді бақылауды жалғастыру, оны қатты аяздан қалай құтқаруға болатындығын айту. <b>Ересек адамдармен бірге орындалатын қарапайым еңбек тапсырмалары:</b> қарды белгілі бір жерге күрекпен жинау. (еңбек іс-әрекеті) Мақсат-міндеттері. Күректермен әрекет	<b>Шыршаларды бақылау. (қоршаған ортамен танысу, сөйлеуді дамыту)</b> Мақсат-міндеттері. Шыршаның құрылымы туралы түсінік қалыптастыру. <b>Ересек адамдармен бірге орындалатын қарапайым еңбек тапсырмалары:</b> ұжыммен қар тазалау. Мақсат-міндеттері. Ағаш күрекшені	<b>Қардың жауғанын бақылау. (қоршаған ортамен танысу, сөйлеуді дамыту)</b> Мақсат-міндеттері. Маусымдық құбылыс - қардың жаууы туралы білімдерін бекіту. <b>Ересек адамдармен бірге орындалатын қарапайым еңбек тапсырмалары:</b> ауладағы қарды белгілі бір жерге күрекпен салу; кіреберіске апаратын жолды тазарту. <b>(еңбек дағдылары)</b> Мақсат-міндеттері. Жұмысқа жауапкершілікпен қарауды қалыптастыру; ұжымдық тапсырмаларды орындауға үйрету.	<b>Қардың тереңдігін бақылау. (қоршаған ортамен танысу, сөйлеуді дамыту)</b> Жұмбақ. Көктен түсіп көбейді, Ұқсайды өзі шекерге, Бірақ ешкім жемейді, Жерде жатыр бекерге. Ол не? (Қар). Бақылау: балалардың көңілін ауланың қай жерлерінде қалың қар жатқанына аудару, қардың қаншалықты терең екенін білуді ұсыну. Балаларға метрді	<b>Терезедегі қырауды бақылау. (қарым-қатынас іс-әрекеті, танымдық іс-әрекеті, зерттеу іс-әрекеті, еңбек іс-әрекеті)</b> Жұмбақ. Өнері жоқ, қолы жоқ, Сурет салуды біледі. (терезедегі қырау). Ырым. Егер терезелердің екі әйнегі де буланса, аяз күшейе түседі. Бақылау: шыныдағы өрнектердің пайда болуы туралы түсінік беру. Жылы, сулы

	<p>ету қабілетін бекіту.  <b>Қимыл-қозғалыс ойындары: "Қар ұлпалары мен жел", "Ақшақарды тап".</b>  <b>(дене шынықтыру)</b>  Мақсат-міндеттері. Педагогтің белгісі бойынша шеңбер бойымен жүруге үйрету, әртүрлі бағытта қозғалу.  <b>Өзіндік еркін ойын әрекеттері: "Шанамен жарыс".</b>  <b>(дене шынықтыру)</b>  Мақсат-міндеттері. Аяғымен итере отырып, қар үйіндісіне белгі бойынша шанамен жылжу.</p>	<p>қолдану қабілетін бекіту. (еңбек дағдылары)  <b>Қимыл-қозғалыс ойындары: "Жағалаудан жағалауға".</b> <b>(дене шынықтыру)</b>  Мақсат-міндеттері. Шашырап, жан-жаққа жүгіру, секіру техникаларын дамыту.  <b>Өзіндік еркін ойын әрекеттері: "Туға дейін секіру, "Қақпада".</b> <b>(дене шынықтыру)</b>  Мақсат-міндеттері. Алға жылжыта отырып, екі аяқпен секіруге, жорғалауға жаттығу.</p>	<p><b>Қимыл-қозғалыс ойындары: "Аяз ата", "Қар айналады".</b>  <b>(дене шынықтыру)</b>  Мақсат-міндеттері. Өзіне тән қимыл-қозғалыстарды жасай білуге баулу; өз әрекеттерін ойынға қатысушылардың әрекеттерімен байланыстыруды үйретуді жалғастыру.  <b>Өзіндік еркін ойын әрекеттері: "Нысанаға тигіз".</b> <b>(дене шынықтыру)</b>  Мақсат-міндеттері. Дәлдікті дамыту, нысанаға затты дәлдеп лақтыруға үйрету.</p>	<p>көрсету және қардың әр жердегі қалыңдығын өлшеу; қалың қарды күрекпен қазып, қардың қалыңдығына назар аудару.  <b>Қимылды ойын. «Ақшақарды ізде». (дене шынықтыру)</b>  Ептілікті, шапшандықты дамытатын, кеңістікті бағдарлауды қажет ететін, қимыл түрлерін өзгертіп отыратын ойындарға қызықтыру.  <b>Еңбек:</b> гүлзарды жинастыруды ұйымдастыру. (еңбек дағдылары)  Қарды тоқтату жөніндегі пікірді қалыптастыру (қарды тоқтатады, жел соққанда), қардан кедергілер жасау, тәрбиешіге көмектесу.  Тапсырманы орындау, бірлесіп атқарудың кішігірім</p>	<p>булар салқын терезелер шынысына буланып бір-бірімен біріктіріледі, мұзды кристалға айналады да керемет гүлдері бар мұзды бау-бақша пайда болады.  Табиғаттың қысқы құбылыстарын байқауға және құбылыстарды атауға әрі қарай үйрету.  <b>Қимылды ойын: «Қасқұлақ» (Волк) (қазақ халқының ойыны).</b> <b>(дене шынықтыру)</b>  «Қасқұлақтан» тығылып алаңда бағдарлай білуді бекіту. Ойын ережесін сақтау («қасқұлақ» сөзді атаса сол адам өз орнында қалу керек), «күзетші» тобынан «қасқұлақты» қуу міндетті. Ойынды өзінің және басқа ойыншының әрекетімен келістіре білуін дамыту.  <b>Еңбек:</b> мұз жолын</p>
--	--	--	---	--	--

				<p>тәсілдерін қалыптастыру.</p> <p><b>Өз бетімен ойындар:</b> өз құрдастарымен 2-3 рөлден тұратын ойын ойнағанда бірлесуге талаптандыру, рөлді бөлу, ойын тәртібін орындау, жалпы ойын шартына сәйкес әрекет ету. <b>(дене шынықтыру)</b></p>	<p>жасау. Тәрбиешімен бірге жауапкершілікпен жолға су құйып мұз айдынын жасауға үйрету. Еңбек етуге тәрбиелеу. (еңбек дағдылары)</p> <p><b>Өз бетімен ойындар:</b> ойында өз әрекетін жолдастарының әрекетімен келістіре білуге ынталандыру.</p>
<b>Серуеннен оралу</b>	Өз шкафын белгі бойынша тауып алуға, өз киімін өздігінен шешуге, өз қажеттері жайында айтуға машықтандыру. <b>(мәдени-гигиеналық дағдылар, дербес әрекет)</b>				
<b>Түскі ас</b>	<p><b>Гигиеналық дағдылар</b></p> <p>Мақсат-міндеттер: үстелді жабдықтау, тамақ қабылдау және гигиеналық процедураларды жүргізу кезінде өзіне-өзі қызмет көрсету дағдыларын бекіту.</p> <p>Көркем сөз</p> <p>Жуын тамақ алдында,</p> <p>Жуын тамақ соңында,</p> <p>Жуын ұйықтар кезінде,</p> <p>Жуын тұрған мезгілде.</p> <p><b>(мәдени-гигиеналық дағдылар, көркем сөз)</b></p>				
<b>Күндізгі ұйқы</b>	Балалардың тыныш ұйықтауына жайлы жағдай жасау. <b>(мәдени-гигиеналық дағдылар)</b>				
<b>Бірте-бірте тұрғызу, сауықтыру шаралары</b>	<p><b>Керуеттегі жаттығулар</b></p> <p>Көзімізді ашайық</p> <p>Аунап, қунап алайық ,</p> <p>Ұйқымызды ашайық</p> <p>"Самал жел" - іште жатып, қолдары дене бойында. Бастарын сәл көтеріп, жел соққанын келістіру:</p> <p>"Ф-ф-ф".</p> <p>"Желдің желпуі" - іште жатып, қолдары дене бойында, қолдарын екі жаққа созу.</p> <p>"Жел бұлттарды айдайды" - тізені құшақтап жату. Аяқты құшақтап денемен адына-артына тербелу.</p>				

<b>(мәдени-гигиеналық дағдылар, дене шынықтыру)</b>					
<b>Бесін ас</b>	<b>Бесін асқа көңілдерін аудару, тамақтану мәдениетін қалыптастыруға жеке жұмыстар жүргізу. (мәдени-гигиеналық дағдылар)</b>				
<p><b>Балалардың дербес әрекеті</b> (баяу қимылды ойындар, үстел үсті ойындары, бейнелеу әрекеті, кітаптар қарау және тағы басқа әрекеттер)</p>	<p><b>Көркем әдебиеттен ойын-жаттығу</b> "Тәуелсіздік алған күн" Мақсат-міндеттер. Балаларды еліміздің тәуелсіздігі туралы өлеңмен таныстыра отырып, жатқа айтуға үйрету; тәуелсіздік мерекесінің бүкілхалықтық екенін ұғындыру.</p>	<p><b>Сурет салудан ойын-жаттығу</b> "Домбыра" Мақсат-міндеттер. Балаларды алдынала қиылған домбыра сұлбасын мақтаға оралған, бояуға малынған таяқша арқылы жеткіліксіз элементтермен безендіріп толтыруға үйрету.</p> <p><b>"Ою саламыз" саусақ жаттығуы.</b> Мақсат-міндеттер: балаларды қимылдарды жаттығу мәтінінің ырғағына сай орындауға дағдыландыру; ұсақ қол моторикасын, жағымды эмоцияларды дамыту. Зергер бала боламыз, (Екі алақанда ашу)</p>	<p><b>Вариативті компонент/Шығармашылық</b> "Шыршаны безендірейік" ұжымдық жұмыс. Мақсат-міндеттер. Балалардың Жаңа жыл алдында шыршаны безендіру ерекшеліктері туралы білімдерін кеңейту; жапсыру әрекетінде балалардың шығармашылықтары мен икемділіктерін қалыптастыру; қағаздан шарлар мен тамшыларды жапсырып, шыршаны безендіре білуге үйрету; қысқы дәстүрлі мереке туралы түсінік беру.</p>	<p><b>"Таныс пішіндер доминосы".</b> Мақсат-міндеттер: геометриялық пішіндер жайлы білімдерін бекіту; көп заттың ішінен біреуін таңдауға жаттықтыру. Құрал-жабдықтары: пішіндер бейнеленген суреттер. Барысы: балаларға суреттерді таратып беру. Жүргізуші бірінші суретті үстелдің ортасына қояды, қалған балалар суретке сәйкес өзінің суретін қояды, суретте бейнеленген пішінді атайды. Ойын осылай жалғаса береді. <b>(математика негіздері)</b></p>	<p><b>Мүсіндеуден ойын-жаттығу</b> "Тостаған". Мақсат-міндеттер. Балаларда ыдыс-аяқтың бір түрі тостаған туралы ұғымдар қалыптастыру, тостағанның табаны, айналасы, шеттері сияқты бөліктерден тұратыны жайында түсінік беру.</p> <p><b>"Қапшықта не бар?"</b> <b>дидактикалық ойыны.</b> Мақсат-міндеттер: балалардың сипап-сезу қабілеттерін дамыту, сөйлеуді дамыту, балалардың сөздік қорын байыту. Құрал-жабдықтар: ойыншықтар. Тәрбиеші балалардың кез келгенінен көздерін жұмуды немесе</p>

		<p>Оюды саламыз:  Бұлақ, (Қолдарды жұдырыққа жинап, ішке қарай бұрау)  Дөңгелек, (Шеңбер салу)  Ирек, (Толқындар жасау)  Қанат, (Қос қолмен бұлғау)  Гүлдер,  (Алақандарды жайып, тігінен көрсету)  Көбелек. (Қос қолды айқастырып, бұлғау)  Д. Ахметова.  <b>(сөйлеуді дамыту)</b></p>			<p>жабуды сұрайды және қапшыққа балаларға таныс ойыншық немесе зат салады. Ойыншылар тәрбиешінің не салғанын көреді, бірақ үндемеуі керек. Олар көзі жұмулы досына жасырынған затты сипаттап берулері тиіс. Бала қолын қапшыққа салып, ойыншықты сипап, оны табуы қажет. Егер ойыншық дұрыс аталса, бала оны өзіне алады, егер жоқ болса, оны қалдырады. Басқа балалар кезекпен ойнайды.  <b>(сөйлеуді дамыту)</b></p>
<p><b>Балалармен жеке жұмыс</b></p>	<p><b>"Не өзгерді?"</b>  дамытушы ойыны.  Мақсат-міндеттер: балаларда кеңістікті бағдарлауды дамыту, есте сақтауды, қиялды дамыту.  Құрал-жабдықтар: "Үй жануарлары" ойыншықтар</p>	<p><b>Көркем әдебиет шығармаларын оқу.</b>  Мақсат-міндеттер: балаларда мәтіннің сөздері мен дыбыстық тіркестерін қайталауға деген ұмтылыстарын</p>	<p><b>"Пішіні бойынша таңда"</b>  (топпен жұмыс)  Мақсат-міндеттер: балалардың геометриялық пішіндер туралы білімдерін бекіту, заттардың пішінін дұрыс атау.  <b>(математика негіздері, қазақ тілі, сөйлеуді дамыту)</b></p>	<p><b>"Лото-жануарлар"</b>  үстел ойыны.  Мақсат-міндеттер. Үй жануарлары мен жабайы жануарларды топтастыруға және жалпы атауларын атауға үйрету. Зейінді, байқауды дамыту.</p>	<p><b>"Ненің төлі?"</b>  дидактикалық ойыны.  Мақсат-міндеттер: балаларды жан-жануарлардың төлдерін атауға дағдыландыру, білімдерін тиянақтау; есте сақтау,</p>



	<p>жиынтығы. Ойын барысы. Мұғалім ойыншықтарды үстелге қояды, балаларға оларға қарауға ұсынады. Балалар олардың орналасуын есте сақтайды. Тәрбиеші балалардан көздерін жұмуларын сұрайды. Сол кезде тәрбиеші бір ойыншықты алып, жасырып қояды. Балалардан көздерін ашуды сұрап, не өзгергенін сұрайды. Балалар жауап береді. Ойын осылай жалғаса береді. <b>(қоршаған ортамен танысу, сөйлеуді дамыту, қазақ тілі)</b></p>	<p>қалыптастыру. Балаларда көркем әдебиетке қызығушылықтарын ояту. <b>(көркем әдебиет)</b></p>		<p>Балалар берілген суреттерді топтастырады: үй жануарлары мен жабайы жануарлардың суреттері бойынша. <b>(қоршаған ортамен танысу, сөйлеуді дамыту, қазақ тілі)</b></p>	<p>қабылдау, ойлау, сөйлеу қабілеттерін дамыту. Құралдары: жан-жануарлардың және төлдерінің суреттері. <b>(қоршаған ортамен танысу, сөйлеуді дамыту, қазақ тілі)</b></p>
<p><b>Серуенге дайындық</b></p>	<p>Балаларды серуенге ынталандыру; серуенге ойын жабдықтарын іріктеу; балалармен жеке әңгімелесулер; шалбарын, бас киімі мен бәтеңкесін реттілікпен киюін қадағалау. <b>(мәдени-гигиеналық дағдылар, дербес әрекет)</b></p>				
<p><b>Серуен</b></p>	<p>Салыстырмалы серуендегі бақылауды жалғастыру. <b>(қоршаған ортамен танысу, сөйлеуді дамыту, көркем әдебиет)</b></p>				
<p><b>Серуеннен оралу</b></p>	<p>Өз шкафын белгі бойынша тауып алуды, өз киімін өзі шешуді, өз қажеттері жайында айтуға машықтандыру. <b>(мәдени-гигиеналық дағдылар, дербес әрекет)</b></p>				
<p><b>Кешкі ас</b></p>	<p><b>Гигиеналық дағдылар</b> Мақсат-міндеттер: үстелді жабдықтау, тамақ қабылдау және гигиеналық процедураларды жүргізу кезінде өзіне-өзі қызмет көрсету дағдыларын бекіту. Көркем сөз Жуын тамақ алдында,</p>				

	<p>Жуын тамақ соңында, Жуын ұйықтар кезінде, Жуын тұрған мезгілде.</p> <p style="text-align: center;"><b>(мәдени-гигиеналық дағдылар, көркем сөз)</b></p>				
<p><b>Балалардың дербес әрекеті</b> (баяу қимылды ойындар, үстел үсті ойындары, бейнелеу әрекеті, кітаптар қарау және тағы басқа әрекеттер)</p>	<p>Кітап бұрышында: өткен тақырыптар бойынша суреттерді қарау, сипаттау; ертегілерді есте жаңғырту, кейіпкерлердің сөздерін қайталау. <b>(коммуникативті дағдылар, сөйлеуді дамыту, қазақ тілі, көркем әдебиет)</b></p> <p>Музыкалық аспаптармен ойындар. Ертеңгілікке дайындық, қыс тақырыбына байланысты әндер. <b>(музыка)</b></p> <p>Өнер бұрышында қыс мезгілін бояу суреттерін бояту, аққала мүсіндеу және жапсыру жұмыстарын жасау. <b>(шығармашылық дағдылар, жапсыру, мүсіндеу, сурет салу)</b></p> <p style="text-align: center;">Еркін рөлдік ойындар.</p>				
<p><b>Балалардың үйге қайтуы</b> (ата-аналарға кеңес)</p>	<p>"Бала өміріндегі дәрумендердің маңызы" тақырыбында кеңес.</p>	<p>Ата-аналарға арналған кеңес: "Балабақшадағы сияқты күн тәртібін үй жағдайында ұйымдастыру".</p>	<p>Ата-аналар арналған кеңес: "Баланы дұрыс сөйлеуге қалай үйретуге болады".</p>	<p>Сұрақ-жауап: "Балада салауатты өмір салтын ұстануға бағытталған, отбасы дәстүрлері".</p>	<p>Айына бір рет "Отбасы күнін" өткізу.</p>



Тексерілді: Әдіскер

Білім беру ұйымы	№9 «Бәйтерек» бөбекжайы				
Топ/сынып	Ортаңғы топ				
Тобы, топтың реттік саны, атауы	«Гүлдер» ортаңғы тобы				
Балалардың жасы	3 жасар балалар				
Педагогтің аты-жөні	Кайырова Ж. Избасарова А.				
Жоспардың құрылу кезеңі	19.12-23.12.2022ж. ІІІ-апта				
Апта күндері	Дүйсенбі	Сейсенбі	Сәрсенбі	Бейсенбі	Жұма
Балаларды қабылдау Ата-аналармен әңгімелесу, кеңес беру	Таңғы сүзгі: балалардың терісін, дене қызуын, сыртқы келбетін тексеру. Балаларды жақсы көңіл күймен қарсы алу және оларға қолайлы жағдай жасау. Баланың көңіл күйін, оның жеке пікірін, қызығушылығын анықтау. (сөйлеуді дамыту) Жаңа жыл мерекесіне байланысты болатын ертеңгілік, мерекелік кештер туралы ата-аналарға ақпарат беру.				
Балалардың дербес әрекеті (баяу қимылды ойындар, үстел үсті ойындары, бейнелеу әрекеті, кітаптар қарау және тағы басқа әрекеттер)	"Еңбекке баулу" Максат-міндеттер. Балаларды кезекшіге жүктелген міндеттерді өз бетімен және адал орындауға тәрбиелеу (кезекшінің киімін дұрыс киіндіру, қолын жуу, ыдыстарды қою, үстелден және үстелдің астынан жинау).	"Еңбекке баулу" Максат-міндеттер. Балаларды ойыншықтарды құрметтеуге үйрету (оларды таза және ұқыпты ұстау, реттеп, орнына қою). (еңбек дағдылары)	"Еңбекке баулу" Максат-міндеттер. Балаларды киім сақтауға арналған жеке шкафттарда тазалық пен тәртіпті сақтауға тәрбиелеу. (еңбек дағдылары)	"Еңбекке баулу" Максат-міндеттер. Балаларды кітаптарды құрметтеуге, оларды уақытында жапсыруға, барлық кенсе құралдарын дұрыс қолдануға үйрету. (еңбек дағдылары)	"Еңбекке баулу" Максат-міндеттер. Балаларды тазалыққа және ұқыптылыққа үйрету, тәрбиешінің көмекшісіне тоқтық бөлмеде тазалықты сақтауға көмектесу, атап айтқанда, орындықтардың тазалығын қадағалау (дымқыл шүберекпен сүрту, оқу қызметінен және тамақтан кейін орындарына қою). (еңбек дағдылары)

<p><b>Ұйымдастырылған іс-әрекетке дайындық</b></p>	<p><b>"Елтаңбасы елімнің" дидактикалық ойыны.</b>          Мақсат-міндеттер: еліміздің елтаңбасын ажыратуға үйрету.          Педагог:          - Балалар, қазір біз "Елтаңбасы елімнің" дидактикалық ойынын ойнаймыз. Ойынның шартын тыңдаңдар. Тақтадан көптеген белгілер көрсетіледі. Сендер еліміздің елтаңбасын көрген кезде "Қазақстан" деп айтасыңдар. Еліміздің елтаңбасы қанша рет қайталанса, сендер сонша рет "Қазақстан" деп айтасыңдар. Педагог балалармен бірге ойынды қадағалап отырады, соңында жақсы ойнаған балаларға бәйтерек бейнеленген</p>	<p><b>"Біздің ел" дидактикалық ойыны.</b>          Мақсат-міндеттер: балалардың біздің Отанымыз, астанасы туралы білімдерін кеңейту.          Барысы: педагог суреттерді көрсетеді және балаларға сұрақтар қояды. Балалардан сұрақтарға толық жауапты талап етеді.  <b>(қоршаған ортамен танысу, сөйлеуді дамыту)</b></p>	<p><b>Шаттық шеңбері</b>          Мақсат-міндеттер. Балаларға эмоционалды жағымды көңіл-күй мен ұйымдастырылған іс-әрекетіне мотивациялық дайындықты қалыптастыру, балаларға бір-бірімен сәлемдесуге мүмкіндік беру, ұжымда достыққа тәрбиелеу. Достарымның барлығын, Сыйлап, жақсы көремін. Алақаным арқылы Жылуымды беремін.  <b>(сөйлеуді дамыту)</b></p>	<p><b>Шаттық шеңбері</b>          Мақсат-міндеттер. Балаларға эмоционалды жағымды көңіл-күй мен ұйымдастырылған іс-әрекетіне мотивациялық дайындықты қалыптастыру, балаларға бір-бірімен сәлемдесуге мүмкіндік беру, ұжымда достыққа тәрбиелеу. Армысыз, қайрымды Аспан ата! Армысыз, мейрімді Жер - Ана! Армысыз, шұғылалы Алтын - Күн! Қуан, шаттан алақай!  <b>(сөйлеуді дамыту)</b></p>	
--	---	---	--	---	--

	таңбалауыштар үлестіріледі. <b>(қоршаған ортамен танысу, сөйлеуді дамыту)</b>				
<b>Білім беру ұйымының кестесі бойынша ұйымдастырылған іс-әрекет</b>	<p><b>1. Дене шынықтыру Маман жоспарымен</b></p> <p><b>2.(Қоршаған ортамен танысудан ойын-жаттығу)</b> "Аяз өрнектері". Мақсат-міндеттер. Қыс құбылыстары туралы көркем сөздер мен жұмбақтар арқылы балалардың сөздік қорын молайту; ой белсенділігін, бақылау, талдау, тұжырымдар жасау дағдыларын және зейіні мен есте сақтауын, ойлауы мен қабылдау қабілетін дамыту.</p>	<p><b>1.(Құрастырудан ойын-жаттығу)</b> "Шырша ойыншықтары". Мақсат-міндеттер. Балаларды қағазды бүктемелеу қасиетімен таныстыру, шаршы пішінді қағаз бетінің бұрыштары ұштарын ортаға қарай кезекпен бүктемелеп, дөңгелекке ұқсас жаңа пішінді, шырша ойыншығын құрастыруға үйрету. Құрылыс нәтижесімен ойнату.</p> <p><b>2.Мүсіндеу Маман жоспарымен</b></p> <p><b>3Дене шынықтыру Маман жоспарымен</b></p>	<p><b>1.(Музыкадан ойын-жаттығу)</b> "Жасыл шырша жанында". Мақсат-міндеттер. Балалардың шырша туралы әнді тыңдау кезінде зейінін және Аяз ата туралы әнді айтуда есте сақтау қабілетін дамыту; әннің сөздік мағынасын түсіне білуге үйрету; музыкалық жетекшімен және топпен ілесе ән айту қабілетін жетілдіру; топпен ән айту кезінде ырғақты сезіне білу қабілетін дамыту; би қимылдарын орындауда ептілікке, дәлдікке үйрету. Балаларды мәдени қарым-қатынас пен адамгершілік ережелеріне</p>	<p><b>1.Дене шынықтыру Маман жоспарымен</b></p> <p><b>2.(Сөйлеуді дамытудан ойын-жаттығу)</b> "Аяз ата туралы тақпақ жаттау". Мақсат-міндеттер. Балаларды Жаңа жыл туралы тақпақпен таныстыру; көркем сөзді мәнерлеп оқу үлігімен таныстыру.</p> <p><b>3.Музыка Маман жоспарымен</b></p>	

			<p>тәрбиелеу; оқу қызметіне белсенділіктері мен қызығушылықтарын арттыру.</p> <p>"Тәтті бал" тілге арналған жаттығу.</p> <p><b>2.Сурет салу</b> <b>Маман жоспарымен</b></p>		
<b>2 – таңғы ас</b>	Балаларға тамақ ішер алдында қолды жуу, тамақтану кезінде дұрыс отыруларын қадағалау, ескерту жасау; орындыққа сүйенбей, шынтақты дұрыс қойып отыруларын қатаң қадағалау; тамақ ішер алдында балалардың бір-біріне астың дәмді болуын тілеп; тамақтан соң алғыс айту. <b>(мәдени-гигиеналық дағдылар, дербес әрекет)</b>				
<b>Серуенге дайындық</b>	Балаларды серуенге ынталандыру; серуенге ойын жабдықтарын іріктеу; балалармен жеке әңгімелесулер; шалбарын, бас киімі мен бәтеңкесін реттілікпен киюін қадағалау. <b>(мәдени-гигиеналық дағдылар, дербес әрекет)</b>				
<b>Серуен</b>	<p><b>Әуе көліктерін бақылау. (қоршаған ортамен танысу, сөйлеуді дамыту)</b></p> <p>Мақсат-міндеттер: әуе көлігі, оның қолданылуы және мақсаты туралы білімдерін кеңейту.</p> <p><b>Ересек адамдармен орындалатын қарапайым еңбек тапсырмалары</b> (қар жауғаннан кейін жолды тазарту.) <b>(еңбек іс-әрекеті)</b></p> <p>Мақсат-міндеттер: бірлесіп жұмыс істеу қабілетін бекіту,</p>	<p><b>Құстарды бақылау. (қоршаған ортамен танысу, сөйлеуді дамыту)</b></p> <p>Мақсат-міндеттер: құс әлемі туралы білімдерін бекіту; сипаттама бойынша құстарды тану іскерліктерін жетілдіру.</p> <p><b>Ересек адамдармен орындалатын қарапайым еңбек тапсырмалары</b> (қардан құрылыстар жасау).</p> <p>Мақсат-міндеттер: педагогке қардан</p>	<p><b>Қардағы құстардың іздерін бақылау. (қоршаған ортамен танысу, сөйлеуді дамыту)</b></p> <p>Мақсат-міндеттер: қыстайтын құстар туралы білімдерін кеңейту, қай құстың ізі екенін ажырату; байқағыштық пен зейінділікке тәрбиелеу.</p> <p><b>Ересек адамдармен орындалатын қарапайым еңбек тапсырмалары</b> (қардан төбешік жасау).</p>	<p><b>Қарғаны бақылау. (қоршаған ортамен танысу, сөйлеуді дамыту)</b></p> <p>Мақсат-міндеттер: қарғамен таныстыруды жалғастыру; оның тіршілік ету ортасы, сыртқы түрі, қоректенуі, көбеюі туралы білімдерін тереңдету; құстарға деген ізгілік сезімдерін, оларға қамқорлық жасауға ұмтылуды тәрбиелеу.</p> <p><b>Ересек адамдармен орындалатын</b></p>	

	<p>жұмыстың нәтижесіне қуану.</p> <p><b>Қимыл-қозғалыс ойындары: "Бұғының үлкен үйі бар". (дене шынықтыру)</b></p> <p>Мақсат-міндеттер: қозғалысты мәтінмен байланыстыру қабілетін бекіту.</p> <p><b>Өзіндік еркін ойын әрекеттері:</b> сызықтар арасында жүру (10-15 см). (дене шынықтыру)</p> <p>Мақсат-міндеттер: физикалық белсенділікті дамыту және жетілдіру.</p>	<p>құрылыс жасауға көмектесуге үйрету; достық қарым-қатынасты дамыту.</p> <p><b>Қимыл-қозғалыс ойындары: "Екі аяз. (дене шынықтыру)</b></p> <p>Мақсат-міндеттер: мәтінге сәйкес қимыл-қозғалыс жасай білуге баулу.</p> <p><b>Өзіндік еркін ойын әрекеттері, қозғалыстарды дамыту:</b> жылан секілді қозғалу.</p> <p>Мақсат-міндеттер: балаларды бірінің соңынан бірі тұрып "жылан" секілді қозғалуға үйрету.</p>	<p>Мақсат-міндеттер: еңбекке деген сүйіспеншілік пен достық қарым-қатынасты тәрбиелеу.</p> <p><b>Қимыл-қозғалыс ойындары: "Қарға - торғай".</b></p> <p>Мақсат-міндеттер: мұқият тыңдап, бұйрық бойынша әрекеттерді орындау; достық қарым-қатынасты дамыту.</p> <p><b>Өзіндік еркін ойын әрекеттері:</b> бір кесек қармен нысанаға тигіз.</p> <p>Мақсат-міндеттер: лақтыру күшін дамыту.</p>	<p><b>қарапайым еңбек тапсырмалары</b> (учаскедегі жолдарды қар мен қоқыстардан тазарту).</p> <p>Мақсат-міндеттер: еңбексүйгіштікке, көпшілдікке тәрбиелеу, бірлесіп жұмыс істеуге үйрету.</p> <p><b>Қимыл-қозғалыс ойындары: "Қарғалар". (дене шынықтыру)</b></p> <p>Мақсат-міндеттер: екі аяғымен секіруді, әртүрлі бағытта жүгіруді, мәтінді анық және дұрыс айтуды үйрету.</p> <p><b>Өзіндік еркін ойын әрекеттері, қозғалыстарды дамыту. (дене шынықтыру)</b></p> <p>Мақсат-міндеттер: "жылан" секілді жүгіру іскерліктерін жетілдіру; қатарға қойылған заттарды айнала жүгіруге машықтандыру.</p>	
--	---	--	---	---	--



<b>Серуеннен оралу</b>	Өз шкафын белгі бойынша тауып алуға, өз киімін өздігінен шешуге, өз қажеттері жайында айтуға машықтандыру. <b>(мәдени-гигиеналық дағдылар, дербес әрекет)</b>				
<b>Түскі ас</b>	Тамақтану мәдениетін қалыптастыру: қасықты дұрыс ұстау, сорпаны төкпеу, нанды үгітпеу, майлықты дұрыс қолдану, тамақ ішкенде сөйлемей. Мақсат-міндеттер: өзін-өзі күту, тамақтану, арақатынасу мәдениеті негіздерін дамыту. Асты-шашпай төкпей іш, Сораптамай аппен іш. Келген асты алдына Тауысып іш қалдырма. Тәрбиеші балалардың үстел үстінде дұрыс отыруларын қадағалайды. <b>(мәдени-гигиеналық дағдылар, көркем сөз, сөйлеуді дамыту)</b>				
<b>Күндізгі ұйқы</b>	Балалардың тыныш ұйықтауына жайлы жағдай жасау. <b>(мәдени-гигиеналық дағдылар)</b>				
<b>Бірге-бірге тұрғызу, сауықтыру шаралары</b>	Төсектегі жаттығулар. Ұйқыдан тұрғанда, бірден төсектен тұруға болмайды. Біртіндеп тұру қажет. 1. Балалар төсекте, арқаға жатып, қолын жанына созу, демдерін еркін шығару. 2. Балалар төсекте, арқаға жатып қолды екі жаққа созу, жұдырықтарын жұму, қолдарын алға созып айқастыру, демалу. 3. Балалар төсекте, арқаға жатып қолдарын бастарына қойып кезекпен сол аяқтарын, он аяқтарын көтеру, екеуін бірге ұстап, жайлап түсіру. 4. Балалар төсекте, арқаға жатып, қолдарын жанында ұстап, аяқтарын көтеріп велосипед тебу. Төсектен тұрғызу. <b>(мәдени-гигиеналық дағдылар, дербес әрекет, дене шынықтыру)</b>				
<b>Бесін ас</b>	Алдына қойған асқа назар аударту; дастархан басында отыру мәдениеті, тамақтану мәдениетіне баулуға бағытталған жеке-дара жұмыс; этикет ережелері. <b>(мәдени-гигиеналық дағдылар)</b>				
<b>Балалардың дербес әрекеті</b> (баяу қимылды ойындар, үстел үсті ойындары, бейнелеу әрекеті, кітаптар қарау және тағы басқа әрекеттер)	<b>Математика негіздерінен ойын-жаттығу</b> "Орман шыршасы". Мақсат-міндеттер. Балаларда "биік", "аласа" ұғымдары туралы түсінік қалыптастыру; заттардың биіктігі мен ұзындығы секілді қасиеттері туралы	<b>Дамытушы жаттығу.</b> <b>"Бауырсақтың жолы".</b> Барысы: әр баланың алдына, үстелдің басына <b>"Бауырсақтың жолы"</b> атты карточкалар, табақшаларда түсті боршалар үлестіріледі. Қағаз	<b>Музыкадан ойын-жаттығу</b> "Жасыл шырша жанында". Мақсат-міндеттер. Балалардың шырша туралы әнді тыңдау кезінде зейінін және Аяз ата туралы әнді айтуда есте сақтау қабілетін дамыту; әннің сөздік	<b>Қоршаған ортамен танысудан ойын-жаттығу</b> "Қардың қасиеті". Мақсат-міндеттер. Балалардың қыс мезгілде табиғатты бақылау дағдыларын дамыту; қардың қасиетімен таныстыра отырып, қардың қасиеттері	

	<p>түсінік аясын кеңейту; жабайы аңдардың қысқы тіршілігін пысықтау, адамдардың жаңа жылды қарсы алу әдебімен таныстыру. Үстел басындағы дамыту жаттығуы. "Биік шыршаны табайық".</p> <p><b>Пантомима ойыны. "Қонжықтар".</b> Мақсат-міндеттер: пантомима дағдыларын дамыту. <b>(сөйлеуді дамыту, қоршаған ортамен танысу)</b></p> <p><b>Вариативті компонент/Әлеумет</b> "Ойыншықтар" дүкені. Мақсат-міндеттер. Балаларды сатушы қызметінің ерекшеліктерімен таныстыру; ойыншық дүкені туралы білімдерін кеңейту; дүкендегі ойыншықтардың атауларын жатқа білуге үйрету; дүкендегі</p>	<p>бетіннің бір бұрышында Бауырсақ бейнесі, екінші бұрышта үй бейнесі бар тапсырма, Бауырсақтың жолында сол және оң жақта ертегі кейіпкерлері орналасқан. - Балалар, алдарында Бауырсақтың жолы жатыр. Жол ата мен әженің үйінен басталып, аңдардың жанынан өтеді. Қолдарыңа боршаларды алып, Бауырсақтың жолын бір аңнан екінші аңға жүргізіп, төмен қарай жіберіңдер. Балалар қарындашпен үйден Бауырсаққа дейін сызықты үзбей жүргізіп отырады. <b>(қоршаған ортамен танысу)</b></p>	<p>мағынасын түсіне білуге үйрету; музыкалық жетекшімен және топпен ілесе ән айту қабілетін жетілдіру; топпен ән айту кезінде ырғақты сезіне білу қабілетін дамыту; би қимылдарын орындауда ептілікке, дәлдікке үйрету. Балаларды мәдени қарым-қатынас пен адамгершілік ережелеріне тәрбиелеу; оқу қызметіне белсенділіктері мен қызығушылықтарын арттыру. "Тәтті бал" тілге арналған жаттығу.</p>	<p>туралы білімдерін қалыптастыру; қардың қасиеттерін атай білуге үйрету. Дидактикалық ойын: "Бұл не?".</p> <p><b>Сурет салудан ойын-жаттығу</b> "Шырша бұтасында ілінген шар". Мақсат-міндеттер. Балаларды алдын-ала сызбалы түрде салынған шырша (инелерсіз) бұтағының және дөңгелектің (шырша шары) сұлбасы үстінен фломастермен басып, суретті жасыл инелер мен қызыл шар элементтерімен толықтыруға үйрету. Саусақ жаттығуы. "Шырша ойыншықтары".</p>	
--	---	---	--	--	--

	сыпайылық ережелері туралы түсінік беру. "Ойыншықтар" қимылды жаттығуы.				
<b>Балалармен жеке жұмыс</b>	<b>Жаттамақ жаттығуы.</b> Мерекеге шығады, Бүкіл халық, біліп қой. Отандастар ұғады, Тәуелсіздік – ұлық той! <b>(сөйлеуді дамыту)</b>	<b>"Шалқан" ертегісін драматизациялау.</b> Мақсат-міндеттер: балалардың театрландырылған шараларға деген қызығушылығын ояту. Балаларға арналған міндет: кейіпкерлердің эмоциясын жеткізе отырып, балаларды саусақпен қимылдауға үйрету. <b>(сөйлеуді дамыту, көркем әдебиет)</b>	<b>"Түлкілер мен тауықтар"</b> <b>қимылды ойыны.</b> Мақсат-міндеттер: жылдам жүгіруді, ептілікті дамыту. Барысы: бөлменің бір шетінде тауық қорасындағы тауықтар мен әтештер орналасқан. Қарсы бетте тауықтар бар. Тауықтар мен әтештер (үш-бес ойыншы) дәнді дақыл жеп жүргендей бөлме айналасында жүреді. Түлкі оларға жақындағанда әтештер: "Ку-ка-ре-ку!" деп айқайлайды. Бұл белгі бойынша барлығы тауық қорасына жүгіреді, олардың артынан түлкі асығады, ол ойыншылардың кез келгеніне қолын	<b>"Кім тез жүгіреді?" қимылды ойыны.</b> Педагог балаларды екі топқа бөліп, бір сызыққа тұрғызып, белгіленген межеге дейін бастарын төмен түсірмей, аяқтарына шалынбай, аяқ-қол қимылын сәйкестендіріп, еркін жүгіру керектігін айтады. Педагог жүгірудің бір бағытта ғана болатынын балаларға түсіндіреді және қалай жүгіру керектігін тағы да естеріне салады. Екі топтағы балалардың қайсысы ережеге сай және тез жүгіреді, сол топ жеңген болып есептеледі. <b>(дене шынықтыру)</b>	

			тигізуге тырысады. <b>(дене шынықтыру)</b>		
<b>Серуенге дайындық</b>	Балаларды серуенге ынталандыру; серуенге ойын жабдықтарын іріктеу; балалармен жеке әңгімелесулер; шалбарын, бас киімі мен бәтеңкесін реттілікпен киюін қадағалау. <b>(мәдени-гигиеналық дағдылар, дербес әрекет)</b>				
<b>Серуен</b>	Түскі серуендегі бақылауды жалғастыру. <b>(қоршаған ортамен танысу, сөйлеуді дамыту, көркем әдебиет)</b>				
<b>Серуеннен оралу</b>	Балаларды киімдерін жүйелі шешінуге дағдыландыру, шкаф сөрелеріне киімдерін орналастыру, қолдарын жуу. <b>(мәдени-гигиеналық дағдылар, дербес әрекет)</b>				
<b>Кешкі ас</b>	Тамақтану мәдениетін қалыптастыру: қасықты дұрыс ұстау, сорпаны төкпеу, нанды үгітпеу, майлықты дұрыс қолдану, тамақ ішкенде сөйлемей. Мақсат-міндеттер: өзін-өзі күту, тамақтану, арақатынасу мәдениеті негіздерін дамыту. Асты-шашпай төкпей іш, Сораптамай аппен іш. Келген асты алдына Тауысып іш қалдырма. Тәрбиеші балалардың үстел үстінде дұрыс отыруларын қадағалайды. <b>(мәдени-гигиеналық дағдылар, көркем сөз, сөйлеуді дамыту)</b>				
<b>Балалардың дербес әрекеті</b> (баяу қимылды ойындар, үстел үсті ойындары, бейнелеу әрекеті, кітаптар қарау және тағы басқа әрекеттер)	Кітап бұрышында: өткен тақырыптар бойынша суреттерді қарау, сипаттау; ертегілерді есте жаңғырту, кейіпкерлердің сөздерін қайталау. <b>(коммуникативті дағдылар, сөйлеуді дамыту, қазақ тілі, көркем әдебиет)</b> Музыкалық аспаптармен ойындар. Ертеңгілікке дайындық, қыс тақырыбына байланысты әндер. <b>(музыка)</b> Өнер бұрышында қыс мезгілін бояу суреттерін бояу, аққала мүсіндеу және жапсыру жұмыстарын жасау. <b>(шығармашылық дағдылар, жапсыру, мүсіндеу, сурет салу)</b> Табиғат бұрышын зерттеу, салыстыру, танысу, пысықтау жұмыстары. <b>(зерттеу іс-әрекет, қарым-қатынас іс-әрекеті)</b> Еркін рөлдік ойындар.				
<b>Балалардың үйге қайтуы</b> (ата-аналарға кеңес)	"Туған жерім тамаша" тақырыбына көрме ұйымдастыру.	Психолог кеңесі. Мысалы "Ойыншықты дұрыс таңдау" туралы болуы мүмкін. Кейбір ойыншықтардың сырты көз тартатындай болғанымен баланың денсаулығына	Ата-аналарға балалардың жетістігі жайлы айту.	"Тәуелсіздік - тірегім" тақырыбында газет көрмесі.	

		тигізетін зияны жайында балаға түсіндіру, ұғындыру.			
--	--	---	--	--	--

Тексерілді: Әдіскер



Білім беру ұйымы	№9 «Бәйтерек» бөбейжайы				
Топ/сынып	Ортаңғы топ				
Тобы, топтың реттік саны, атауы	«Гүлдер» ортаңғы тобы				
Балалардың жасы	3 жасар балалар				
Педагогтің аты-жөні	Кайырова Ж. Избасарова А.				
Жоспардың құрылу кезеңі	26.12-30.12.2022ж. IV-апта				
Апта күндері	Дүйсенбі	Сейсенбі	Сәрсенбі	Бейсенбі	Жұма
Балаларды қабылдау Ата-аналармен әңгімелесу, кеңес беру	Таңғы сүзгі: балалардың терісін, дене қызуын, сыртқы келбетін тексеру. Балаларды жақсы көңіл күймен қарсы алу және оларға қолайлы жағдай жасау. Баланың көңіл күйін, оның жеке пікірін, қызығушылығын анықтау. (сөйлеуді дамыту) Ата-аналарға "Егер бала ашуланшақтық сезіміне жиі бой алдырса" тақырыбында кеңестер беру; ата-аналарға баланың үйдегі тәртібіне көмек көрсету.				
Балалардың дербес әрекеті (бау қимылды ойындар, үстел үсті ойындары, бейнелеу әрекеті, кітаптар қарау және тағы басқа әрекеттер)	<p>"Еңбекке баулу"</p> <p>Мақсат-міндеттер. Балаларды кітаптарды құрметтеуге, оларды уақытында жапсыруға, барлық кеңсе құралдарын дұрыс қолдануға үйрету.</p> <p><b>(еңбек дағдылары)</b></p>	<p>"Еңбекке баулу"</p> <p>Мақсат-міндеттер. Балаларды тәрбиешінің көмекшісіне топтық бөлмеде тазалықты сақтауға көмектесу, атап айтқанда, орындықтардың тазалығын қадағалау (дымқыл шүберекпен сүрту, оқу қызметінен және тамақтан кейін орындарына қою)</p> <p><b>(еңбек дағдылары)</b></p>	<p>"Еңбекке баулу"</p> <p>Мақсат-міндеттер. Балаларды тәрбиешінің көмекшісіне қуыршақтың киімдерін жуу кезінде көмектесуге үйрету, жұмысты бастамас бұрын (жуу) арнайы жұмыс алжапқыштарын киюге, жууға және кептіруге қажетті барлық керек-жарақтарды, өз</p>	<p>"Киім шкафын реттеу"</p> <p>(тәрбиешінің көмекшісімен бірігіп).</p> <p>Мақсат-міндеттері. Балаларды киім-кешекке арналған жеке шкафы таза ұстауды үйрету; шкафты киімдер мен аяқ киімнен босату, дымқыл шүберекпен сөрелерді сүртіп, киімдерді қайта орнына тиянақты</p>	<p>"Кірлеген орамалдарды ауыстыру".</p> <p>Мақсат-міндеттері. Еңбекке тұрақты қызығушылықтарын, тапсырманы тиянақты орындау ұмтылыстарын қолдау. Орамалдарды бөлек ұяшыққа ілуді үйрету. Еңбектенуге, ересектерге көмектесу ниеттерін тәрбиелеу.</p> <p><b>(еңбек дағдылары)</b></p>

<p><b>Ұйымдастырылған іс-әрекетке дайындық</b></p>	<p>"Жаңа жыл" мерекесіне арналған тақпақтар жаттау. <b>(сөйлеуді дамыту, көркем әдебиет)</b></p>	<p>Аяз ата туралы тақпақ жаттау. <b>(сөйлеуді дамыту, көркем әдебиет)</b></p>	<p>Қыс мезгілінің ерекшеліктері туралы әңгімелесу. <b>(сөйлеуді дамыту, қоршаған ортамен танысу)</b></p>	<p>Шырша туралы тақпақтар жаттау. <b>(сөйлеуді дамыту, көркем әдебиет)</b></p>	<p>Жасыл шыршаны бақылау. <b>(сөйлеуді дамыту, қоршаған ортамен танысу)</b></p>
<p><b>Білім беру ұйымының кестесі бойынша ұйымдастырылған іс-әрекет</b></p>	<p>1. Дене шынықтыру Маман жоспарымен</p> <p>2.(Сурет салудан ойын-жаттығу) "Аяз атаның қабы". Мақсат-міндеттер. Балаларды қылқалам арқылы сопақша немесе дөңгелекке ұқсас Аяз Ата қабын салуға үйрету.</p>	<p>1.(Математика негіздерінен ойын-жаттығу) "Шырша ойыншықтары". Мақсат-міндеттер. Балаларды заттарды ұзындығы және жуандығы бойынша тұстастырып, ұстап, сипап сезу және іс-тәжірибе арқылы салыстыруға үйрету; заттардың жуан не жіңішке, биік не аласа екенін айтқызып үйрету; қолдың ұсақ моторикасын, түйсік пен қабылдау, есте сақтау, ойлау қабілеттерін дамыту.</p> <p>2.Жапсыру Маман жоспарымен</p> <p>3.Дене шынықтыру Маман жоспарымен</p>	<p>1.(Сөйлеуді дамытудан ойын-жаттығу) "Шырша ойыншықтарымен танысу". Мақсат-міндеттер. Балаларды ойыншықтардың қасиеттерімен таныстыру, сұрақтарға сөз тіркестері мен қарапайым сөйлем арқылы жауап беріп, өз ойын жеткізуге үйрету. Дамытушы ойын. "Бар - жоқ".</p> <p>2.Сурет салу Маман жоспарымен</p>	<p>1.Дене шынықтыру Маман жоспарымен</p> <p>2.(Көркем әдебиеттен ойын-жаттығу) "Хан мен құмырсқалар". Мақсат-міндеттер. Балаларды "Хан мен құмырсқалар" ертегісі мазмұнымен таныстыра отырып, мәтіндегі жолдар арқылы эмоционалды жауаптар қайтара білуге үйрету; ертегі мазмұнын бар ықыластарымен мұқият тыңдауға дағдыландыру; кейіпкерлердің әрекеттері желісін бақылауға жаттықтыру; жаңа жыл және жаңа жылдық сыйлықтар</p>	<p>1.Қазақ тілі «Дана көшеге шығу үшін не киеді?». Киімдер. Мақсат-міндеттер. Ересек адамның көмегімен шағын өлеңді жаттау, жаттау барысында өлеңнің мазмұнына өз қарым-қатынасын жеткізе білуді үйрету; ойын жағдаятына және жыл мезгіліне байланысты киім атауларын дұрыс айтуды (атауды) үйрету; жаттап алған ойыншық атауларын бекіту. Ойын жағдаятына сәйкес сөз және сөз тіркестерін дұрыс қолдана білу дағдыларын дамыту. Диалогтық сөйлеу негіздерін, есту және көру арқылы қабылдау.</p> <p>2.(Жапсырудан ойын-</p>

				<p>туралы ұғым беру. "Құмырсақаларды бірге жинайық" рефлексиялы жаттығуы.</p> <p><b>3.Музыка</b> Маман жоспарымен</p>	<p><b>жаттығулар)</b> "Аққала үлкен болғысы келеді". Мақсат-міндеттер. Балаларды аққала бейнесін көлемі түрлі дөңгелектер арқылы құрастырып, жапсыруға үйрету; көзбен мөлшерлеу мүмкіндіктерін қалыптастыру; қысқы ойындар, мерекелер жөнінде түсініктерін кеңейту.</p>
<b>2- таңғы ас</b>	Балаларға тамақ ішер алдында қолды жуу, тамақтану кезінде дұрыс отыруларын қадағалау, ескерту жасау; орындыққа сүйенбей, шынтақты дұрыс қойып отыруларын қатаң қадағалау; тамақ ішер алдында балалардың бір-біріне астың дәмді болуын тілеп; тамақтан соң алғыс айту. <b>(мәдени-гигиеналық дағдылар, дербес әрекет)</b>				
<b>Серуенге дайындық</b>	Балаларды серуенге ынталандыру; серуенге ойын жабдықтарын іріктеу; балалармен жеке әңгімелесулер; шалбарын, бас киімі мен бәтеңкесін реттілікпен киюін қадағалау. <b>(мәдени-гигиеналық дағдылар, дербес әрекет)</b>				
<b>Серуен</b>	<p><b>Қардың тереңдігін бақылау.</b> <b>(қоршаған ортамен танысу, сөйлеуді дамыту, көркем әдебиет, математика негіздері)</b> Бақылау: балалардың көңілін ауланың қай жерлерінде қалың қар жатқанына аудару, қардың</p>	<p><b>Ағаштардағы қырауларды бақылау.</b> <b>(қоршаған ортамен танысу, сөйлеуді дамыту, көркем әдебиет)</b> <b>Бақылау:</b> қыраудың пайда болуы туралы түсінік беру. Балалардың назарын қар еріген кезде, күрт суық түскенде және ауа-райы жылыған кезде айналаны қырау басқанын, ағаштарда, орындықтарда және басқа заттарға қарап бақылауды</p>	<p><b>Терезедегі қырауды бақылау.</b> <b>(қоршаған ортамен танысу, сөйлеуді дамыту, көркем әдебиет)</b> Жұмбақ. Өнері жоқ, қолы жоқ, Сурет салуды біледі. (терезедегі қырау). Ырым. Егер</p>	<p><b>Бұрқасынды бақылау.</b> <b>(қоршаған ортамен танысу, сөйлеуді дамыту, көркем әдебиет)</b> Мақал. Бұрқасын мен қарлы боран ақпанға келіп қонды. Ырым. Қыста бұрқасын көп болса, жазда жауын-шашын болады. Бақылау: бұрқасын</p>	<p><b>Қар жауғаннан кейінгі ағаштардың жайы қандай?</b> <b>(қоршаған ортамен танысу, сөйлеуді дамыту, көркем әдебиет)</b> Мақал-мәтел. Желтоқсанда қыс ақ мамық төсейді. Ал аяз өзен арқылы көпірлер тұрғызады. Бақылау: қар жауғаннан кейін ағаштың қалпы қандай әдемі екеніне</p>



	<p>қаншалықты терең екенін білуді ұсыну. Балаларға метрді көрсету және қардың әр жердегі қалыңдығын өлшеу; қалың қарды күрекпен қазып, қардың қалыңдығына назар аудару. Жұмбақ. Көктен түсіп көбейді, Ұқсайды өзі шекерге, Бірақ ешкім жемейді, Жерде жатыр бекерге. Ол не? (Қар).</p> <p><b>Қимылды ойын. «Ақшақарды ізде». (дене шынықтыру)</b> Ептілікті, шапшандықты дамытатын, кеңістікті бағдарлауды қажет ететін, қимыл түрлерін өзгертіп отыратын</p>	<p>ұсыну. Қырау – бұл қатты шық. Түнде жердің үстіндегі ауа салқындайды. Ауадағы сулы булар салқындаған заттармен өзара жанасып сулы тамшыларға айналып мұзды кесек болып қатырады, сөйтіп және қырау болады. Табиғаттың әртүрлі қысқы құбылыстарын көріп бақылау, қысқы қардың сұлулығына таңдануға балаларды үйрету.</p> <p><b>Қимылды ойындар: «Бірінші бол». (дене шынықтыру)</b> Белгі бойынша іс-әрекет жасай білуін бекіту (шананы айналу және өз орнына тұру), қосымша жаттығуларды орындау (шанаға отыру, 5 рет отырып-тұру және т.б) жылдам және еппен іс-әрекет жасау.</p> <p><b>Еңбек:</b> мұзды жол әзірлеу. Қарды өздігінен күрекпен белгілі орынға алып бару, оны нығыздауға үйрету; ұжымдық еңбекке қатынасуға үйрету, өз әрекеттері мен құрбыларының әрекеттерін</p>	<p>терезелердің екі әйнегі де буланса, аяз күшейе түседі. Бақылау: шыныдағы өрнектердің пайда болуы туралы түсінік беру. Жылы, сулы булар салқын терезелер шынысына буланып бір-бірімен біріктіріледі, мұзды кристалға айналады да керемет гүлдері бар мұзды бау-бақша пайда болады. Табиғаттың қысқы құбылыстарын байқауға және құбылыстарды атауға әрі қарай үйрету.</p> <p><b>Қимылды ойын: «Қасқұлақ» (Волк) (қазақ халқының ойыны). (дене шынықтыру)</b> «Қасқұлақтан» тығылып алаңда</p>	<p>туралы түсініктерін қалыптастыру. Қатты жел, бұрқасын болған кезде аязды ауа соғады да, жүру қиындайды, бұлт күнді жауып, әрбір жерде қарлы бұрқасын соғады. Егер қар үрлеп құйындатса – бұл табиғат құбылысы бұрқасын деп аталады.</p> <p><b>Қимылды ойын. «Әткеншек». (дене шынықтыру)</b> Берілген қарқында қолдарынан ұстап шеңбер бойынша жүре білуін бекіту (жылдам, баяу, басқа бағытта және т.б.). Жинақылық пен ұқыптылыққа тәрбиелеу.</p> <p><b>Еңбек:</b> балаларды бала-бақша ауласындағы жолдарды сыпыруға және тазалауға үйрету. Еңбексүйгіштікке тәрбиелеу. (<b>еңбек іс-</b></p>	<p>балалардың көңілін аударту. Кішкентай ағаштар үшкір дөңгелек тебетейге оранды, кейбір ағаштың бұтақтары бұғының мүйізі сияқты, кейбіреуі тоқыма жіп сияқты, мақталы шар сияқты. Балаларды ағашты күтуге үйрету. Қар басқан ағаш бұтақтары майысып тұрады, ол қалың қарды ақырындап түсіру керек екенін түсіндіру. Ағаштар жапырақтарын неге түсіретінін түсіндіру. Балаларды табиғатты сүюге үйрету. Олардың өз сөзінен алған әсерлерін айтуға үйрету.</p> <p><b>Қимылды ойын «Аю апанында». (дене шынықтыру)</b> Балаларды әртүрлі бағытта жүгіруге, жылдам қозғалысқа үйрету. <b>Еңбек:</b> бұтақтарды қардан сілкіп тазарту. Балаларға ағаштарды ажыратуды үйрету. Олардың эстетикалық танымын байыту.</p>
--	---	---	--	---	--

	<p>ойындарға қызықтыру.  <b>Еңбек:</b> гүлзарды жинастыруды ұйымдастыру.  <b>(еңбек іс-әрекеті)</b> Қарды тоқтату жөніндегі пікірді қалыптастыру (қарды тоқтатады, жел соққанда), қардан кедергілер жасау, тәрбиешіге көмектесу. Тапсырманы орындау, бірлесіп атқарудың кішігірім тәсілдерін қалыптастыру.  <b>Өз бетімен ойындар:</b> өз құрдастарымен 2-3 рөлден тұратын ойын ойнағанда бірлесуге талаптандыру, рөлді бөлу, ойын тәртібін орындау, жалпы ойын шартына сәйкес әрекет ету.</p>	<p>келістіре еңбектену. <b>(еңбек іс-әрекеті)</b>  <b>Өз бетімен ойындар:</b> балаларға ойын тақырыбы мен мазмұнын түрлендіру; өз пікірін айту дағдыларын жетілдіру, өз құрбыларының пікірлерімен келісу, олардың рөлдер, ойыншықтар мен міндеттерін бөлісуге сыпайы түрде айтуын жетілдіру.</p>	<p>бағдарлай білуді бекіту. Ойын ережесін сақтау («қасқұлақ» сөзді атаса сол адам өз орнында қалу керек), «күзетші» тобынан «қасқұлақты» қуу міндетті. Ойынды өзінің және басқа ойыншының әрекетімен келістіре білуін дамыту.  <b>Еңбек:</b> мұз жолын жасау. Тәрбиешімен бірге жауапкершілікпен жолға су құйып мұз айдынын жасауға үйрету. Еңбек етуге тәрбиелеу. <b>(еңбек іс-әрекеті)</b>  <b>Өз бетімен ойындар:</b> ойында өз әрекетін жолдастарының әрекетімен келістіре білуге ынталандыру.</p>	<p><b>әрекеті)</b>  <b>Өз бетімен ойындар:</b> Ойын тақырыбын бір-бірімен ақылдасып таңдап алуға, ойыншықтармен бөлісіп тату-тәтті ойнауға тәрбиелеу.</p>	<p><b>Өз бетімен ойындар:</b> өз бетінше ойнау дағдыларын дамыту.</p>
<p><b>Серуеннен оралу</b></p>	<p>Балалардың бас киімін, шалбарын, түймелері ағытылған жейдесін, бәтеңкесін белгілі ретпен шешуі; жүйелі шешінуге дағдыландыру; киімдерін шкаф сөрелеріне орналастыру; қолдарын жуу; көбік пайда болғанша қолдарын көбітіп, жақсылап</p>				

	шаю, беттерін жуу, беттерін және қолдарын сүлгімен құрғату. <b>(мәдени-гигиеналық дағдылар, дербес әрекет)</b>				
<b>Түскі ас</b>	<b>Гигиеналық дағдылар</b> Мақсат-міндеттер: тамақтану кезінде балаларға ескерту: ұқыпты ішу, тамақпен ойнамау, тамақ ішкен кезде сөйлеспеу. Көркем сөз Үсті-басым ұқыпты, Таза жүрем әрдайым. Жолатпаймын кірді мен, Тазалықты таңдаймын! <b>(мәдени-гигиеналық дағдылар, көркем сөз)</b>				
<b>Күндізгі ұйқы</b>	Балалардың тыныш ұйықтауына жайлы жағдай жасау. <b>(мәдени-гигиеналық дағдылар)</b>				
<b>Бірте-бірте тұрғызу, сауықтыру шаралары</b>	Қайық жаттығуы; (ішпен жату, қолдар иектің астында, жоғары тартылып, еңкею, тербелу). Жалпақтабандықтың алдын алу мақсатында денсаулық жолдарымен жүру. Алған білімдерін бекітіп, мәдени-гигиеналық дағдыларын орындау. <b>(мәдени-гигиеналық дағдылар, дене шынықтыру)</b>				
<b>Бесін ас</b>	Алдына қойған асқа назар аударту; дастархан басында отыру мәдениеті, тамақтану мәдениетіне баулуға бағытталған жеке-дара жұмыс; этикет ережелері. <b>(мәдени-гигиеналық дағдылар)</b>				
<b>Балалардың дербес әрекеті (баяу қимылды ойындар, үстел үсті ойындары, бейнелеу әрекеті, кітаптар қарау және тағы басқа әрекеттер)</b>	<b>Сурет салудан ойын-жаттығу</b> "Аяз атаның қабы". Мақсат-міндеттер. Балаларды қылқалам арқылы сопақша немесе дөңгелекке ұқсас Аяз Ата қабын салуға үйрету.  <b>Музыкадан ойын-жаттығу</b> "Шырша түбіндегі сыйлық". Мақсат-міндеттер. Балалардың шырша туралы әнге	<b>Математика негіздерінен ойын-жаттығу</b> "Шырша ойыншықтары". Мақсат-міндеттер. Балаларды заттарды ұзындығы және жуандығы бойынша тұстастырып, ұстап, сипап сезу және іс-тәжірибе арқылы салыстыруға үйрету; заттардың жуан не жіңішке, биік не аласа екенін айтқызып үйрету; қолдың ұсақ моторикасын, түйсік пен қабылдау, есте сақтау, ойлау қабілеттерін дамыту.  <b>Вариативті</b>	<b>Көркем әдебиеттен ойын-жаттығу</b> "Хан мен құмырсқалар". Мақсат-міндеттер. Балаларды "Хан мен құмырсқалар" ертегісі мазмұнымен таныстыра отырып, мәтіндегі жолдар арқылы эмоционалды жауаптар қайтара білуге үйрету; ертегі мазмұнын бар	<b>Сөйлеуді дамытудан ойын-жаттығу</b> "Шырша ойыншықтарымен танысу". Мақсат-міндеттер. Балаларды ойыншықтардың қасиеттерімен таныстыру, сұрақтарға сөз тіркестері мен қарапайым сөйлем арқылы жауап беріп, өз ойын жеткізуге үйрету. Дамытушы ойын. "Бар - жоқ".	<b>Жапсырудан ойын-жаттығулар.</b> "Аққала үлкен болғысы келеді". Мақсат-міндеттер. Балаларды аққала бейнесін көлемі түрлі дөңгелектер арқылы құрастырып, жапсыруға үйрету; көзбен мөлшерлеу мүмкіндіктерін қалыптастыру; қысқы ойындар, мерекелер жөнінде түсініктерін кеңейту.  <b>"Саусақтар-</b>

	<p>қызығушылығын арттыру; әннің сөздік мазмұнын дұрыс түсіне білуге үйрету; музыка жетекшісімен және топпен ілесе ән айту қабілетін жетілдіру; әндегі ырғақты сезіне білу қабілетін дамыту. "Аяз" ойыны.</p>	<p><b>компонент/Шығармашылық</b>  <b>"Жылы бөкебай".</b>          Мақсат-міндеттер.          Балалардың қысқы киімдер туралы білімдерін кеңейту; бөкебайдың қажетін түсіндіру; ою элементтері жөнінде түсініктерін пысықтау; өзіне-өзі қызмет ету негіздерін қалыптастыру.</p>	<p>ықыластарымен мұқият тыңдауға дағдыландыру; кейіпкерлердің әрекеттері желісін бақылауға жаттықтыру; жаңа жыл және жаңа жылдық сыйлықтар туралы ұғым беру.  <b>"Құмырсқаларды бірге жинайық"</b>          рефлексиялы жаттығуы.</p> <p><b>"Киіз басу" рөлдік ойыны.</b>          Мақсат-міндеттер: балаларға киізді басу әрекеттеріне машықтандыру; ересектердің еңбегіне деген қызығушылықты арттыру; ептілікке, шыдамдылыққа тәрбиелеу.          Құралдары: киізге ұқсас көрпелер, таяқтар, жіптер.          Киіз басып аяқпен, Дөңгелентіп аламыз.</p>	<p><b>Қоршаған ортамен танысудан ойын-жаттығу</b>  <b>"Жасыл шырша".</b>          Мақсат-міндеттер.          Шырша туралы көркем сөздер мен жұмбақтар арқылы балалардың тілі мен сөздік қорын молайту; ой белсенділігін, бақылау, талдау, тұжырымдар жасау дағдыларын және есте сақтауы мен ойлау қабілетін дамыту.  <b>"Шыршаны тауып көр"</b> дидактикалық ойыны.</p>	<p><b>ойыншықтар" саусақ жаттығуы.</b>          Мақсат-міндеттер: балаларды қимылдарды мәтін жолдарының ырғағына сай орындауға дағдыландыру; ұсақ қол моторикасын, жағымды эмоцияларды дамыту.          Саусақтарым, ойыншықтарым (Саусақтарды керіп, алақандарды көрсету)          Ойнап-ойнап қалады, (Саусақтармен кезектеп жыбырлау)          Шапалақтап, шапалақтап, (Шапалақ қағу)          Жасырынып қалады. (Жұдырықтарға жұму)          - Қане, шық жұдырықтан!          (Жұдырықтарды босатып ашу, саусақтарды көрсету)          Қане, тұр түзу сапқа!          (Алақанды жаю, саусақтарды бір тік жинау)          Ойнап болдық, тамаша!          (Шапалақтау)          Іс жасайық жаңаша! (Сұқ саусақты бұлғау)</p>
--	--	--	---	---	--

			Сабалаймыз таяқпен, Білектейміз, жаямыз. Г. Кужагулова. <b>(шығармашылық дағдылар)</b>		
<b>Балалармен жеке жұмыс</b>	<b>Саусақ жаттығуы. "Кірпі".</b> Момақанмын алайда (үш саусақтарын түйістіріп, кірпінің жүрісін салады). Тікенім көп абайла, (екі қолының саусақтарын айқастырып, кірпінің тікенектері жасайды). Кіріп кетсе қолыңа, Өкпелеме жарайма! <b>(сөйлеуді дамыту)</b>	<b>Жұмбақтар, жаңылтпаштар</b> Мақсат-міндеттер. Жұмбақтар, жаңылтпаштар айтқызу. Балалардың тілін дамыту. <b>(сөйлеуді дамыту, көркем әдебиет)</b>	<b>"Қыста не болады?" дидактикалық ойыны.</b> Мақсат-міндеттер: қыстың белгілері туралы ойларын дамыту. Барысы: ойын "Жыл мезгілдері" үстел ойыны арқылы ойналады. Балалар қыста бейнеленген үлкен суреттерге жылдың осы уақытының белгілері бар кішкентай суреттерді алады. <b>(қоршаған ортамен танысу, сөйлеуді дамыту)</b>	<b>"Қыс белгілерін ажыратамыз" дидактикалық ойын.</b> Мақсат-міндеттер: балаларды тез ойлауға тәрбиелеу. Барысы: - Балалар, сендермен ойын ойнайтын боламыз. Мына жерде жыл мезгілдеріне тән белгілерін білдіретін суреттер тұр. Осы белгілердің ішінен қыс мезгілінің белгісін ажыратып алуымыз керек. Балалар суреттерді тез қойып шығады. <b>(қоршаған ортамен танысу, сөйлеуді дамыту)</b>	<b>"Жаңылтпаштар".</b> Мақсат-міндеттер: балаларды жаңылтпаштарды дұрыс әрі жылдам айтуға машықтандыру. Ойынның құрал-жабдықтары: жаңылтпаштар сюжеті бойынша суреттер. Ойын барысы: тәрбиеші балаларға жаңылтпаштарды айтады. Балалар оны дұрыс әрі жылдам қайталап айтуы керек. <b>(сөйлеуді дамыту, көркем әдебиет)</b>
<b>Серуенге дайындық</b>	Балаларды серуенге ынталандыру; серуенге ойын жабдықтарын іріктеу; балалармен жеке әңгімелесулер; шалбарын, бас киімі мен бәтеңкесін реттілікпен киюін қадағалау. <b>(мәдени-гигиеналық дағдылар, дербес әрекет)</b>				
<b>Серуен</b>	Түскі серуендегі бақылауды жалғастыру. <b>(қоршаған ортамен танысу, сөйлеуді дамыту, көркем әдебиет)</b>				
<b>Серуеннен оралу</b>	Балаларды киімдерін жүйелі шешінуге дағдыландыру, шкаф сөрелеріне киімдерін орналастыру, қолдарын жуу. <b>(мәдени-</b>				

	<b>гигиеналық дағдылар, дербес әрекет)</b>				
<b>Кешкі ас</b>	<b>Гигиеналық дағдылар</b> Мақсат-міндеттер: тамақтану кезінде балаларға ескерту: ұқыпты ішу, тамақпен ойнамау, тамақ ішкен кезде сөйлеспеу. Көркем сөз Үсті-басым ұқыпты, Таза жүрем әрдайым. Жолатпаймын кірді мен, Тазалықты таңдаймын! <b>(мәдени-гигиеналық дағдылар, көркем сөз)</b>				
<b>Балалардың дербес әрекеті</b> (баяу қимылды ойындар, үстел үсті ойындары, бейнелеу әрекеті, кітаптар қарау және тағы басқа әрекеттер)	Кітап бұрышында: өткен тақырыптар бойынша суреттерді қарау, сипаттау; ертегілерді есте жаңғырту, кейіпкерлердің сөздерін қайталау. <b>(коммуникативті дағдылар, сөйлеуді дамыту, қазақ тілі, көркем әдебиет)</b> Музыкалық аспаптармен ойындар. Ертеңгілікке дайындық, қыс тақырыбына байланысты әндер. <b>(музыка)</b> Өнер бұрышында қыс мезгілін бояу суреттерін бояу, аққала мүсіндеу және жапсыру жұмыстарын жасау. <b>(шығармашылық дағдылар, жапсыру, мүсіндеу, сурет салу)</b> Табиғат бұрышын зерттеу, салыстыру, танысу, пысықтау жұмыстары. <b>(зерттеу іс-әрекет, қарым-қатынас іс-әрекеті)</b> Еркін рөлдік ойындар.				
<b>Балалардың үйге қайтуы</b> (ата-аналарға кеңес)	Ата-аналармен әңгіме жүргізу: "Баланың бос уақытын дұрыс ұйымдастыру керек?"	Ата-аналарға кеңес. "Үйдегі бала тәрбиесіндегі қиыншылықтар".	Ата-аналарға кеңес. "Ұйқының жетіспеушілігі неге әкеледі?"	«Баланыздың неге бейім екендігін байқадыңыз ба?»	Кеңес беру. «Неліктен бала тыңдамайды?»

Тексерілді: Әдіскер



Білім беру ұйымы	№9 «Бәйтерек» бөбекжайы				
Топ/сынып	Ортанғы топ				
Тобы, топтың реттік саны, атауы	«Гүлдер» ортанғы тобы				
Балалардың жасы	3 жасар балалар				
Педагогтің аты-жөні	Кайырова Ж. Избасарова А.				
Жоспардың құрылу кезеңі	02.01-06.01.2023ж. I-апта				
Апта күндері			Сәрсенбі	Бейсенбі	Жұма
Балаларды қабылдау Ата-аналармен әңгімелесу, кеңес беру	Таңғы сүзгі: балалардың терісін, дене қызуын, сыртқы келбетін тексеру. Балаларды жақсы көңіл күймен қарсы алу және оларға қолайлы жағдай жасау. Баланың көңіл күйін, оның жеке пікірін, қызығушылығын анықтау. (сөйлеуді дамыту) "Үйіміз жетіспеушілігінің зияны" тақырыбында ата-аналармен әңгімелесу; балалардың үйде күн тәртібін сақтауларын және уақтылы ұйықтау керектігін талап ету.				
Балалардың дербес әрекеті (баю қимылды ойындар, үстел үсті ойындары, бейнелеу әрекеті, кітаптар қырау және тағы басқа әрекеттер)			"Еңбекке баулу" Мақсат-міндеттер. Үйді өздігінен тазалай білуін, табиғат мүйісіндегі мекендеушілерді күте білуін қалыптастыру.	"Еңбекке баулу" Мақсат-міндеттер. Балаларды ойыншықтар мен көмекші құралдарды өз бетінше және эстетикалық түрде орналастыруға, шкафтарда тәртіпті сақтауға, шаңды сүрту.	"Еңбекке баулу" Мақсат-міндеттер. Балаларды өсімдіктерді суару, жемсалғышты, астауды, көкөністерді жуу; астауға су құю және дайын жемді жемсалғышқа салу, балыққа жемді өлшеуішпен салу.
			Зейінді дамытуға арналған жаттығу. "Қимылдарды қайталаймыз".	Зейінді дамытуға арналған жаттығу. "Суреттерді салыстырамыз".	Саусақ жаттығуын айтқызу. Ақшақарлар қалықтап (алақандарды ашу).

<p><b>Ұйымдастырылған іс-әрекетке дайындық</b></p>	<p><b>Шаттық шеңбері</b>          Мақсат-міндеттер.          Балаларға эмоционалды жағымды көңіл-күй мен ұйымдастырылған іс-әрекетіне мотивациялық дайындықты қалыптастыру, балаларға бір-бірімен сәлемдесуге мүмкіндік беру, ұжымда достыққа тәрбиелеу.          Қуанамын мен де Қуанасың сен де, Қуанайық достарым! Арайлап атқан күнге!  <b>(сөйлеуді дамыту)</b></p>	<p><b>Шаттық шеңбері</b>          Мақсат-міндеттер.          Балаларға эмоционалды жағымды көңіл-күй мен ұйымдастырылған іс-әрекетіне мотивациялық дайындықты қалыптастыру, балаларға бір-бірімен сәлемдесуге мүмкіндік беру, ұжымда достыққа тәрбиелеу.          Бақыт толы шеңберге, Шаттық толы шеңберге, Қол ұстасып келдік біз, Жан достармыз енді біз.  <b>(сөйлеуді дамыту)</b></p>	<p><b>Шаттық шеңбері</b>          Мақсат-міндеттер.          Балаларға эмоционалды жағымды көңіл-күй мен ұйымдастырылған іс-әрекетіне мотивациялық дайындықты қалыптастыру, балаларға бір-бірімен сәлемдесуге мүмкіндік беру, ұжымда достыққа тәрбиелеу.          Қайырлы таң балалар! Жарқырады қаламыз, Жайнай түсті даламыз, Қайырлы таң балалар! Аман Отан панамыз, Аман ата-анамыз, Қайырлы таң балалар!  <b>(сөйлеуді дамыту)</b></p>	<p><b>Шаттық шеңбері</b>          Мақсат-міндеттер.          Балаларға эмоционалды жағымды көңіл-күй мен ұйымдастырылған іс-әрекетіне мотивациялық дайындықты қалыптастыру, балаларға бір-бірімен сәлемдесуге мүмкіндік беру, ұжымда достыққа тәрбиелеу.          Достарымның барлығын, Сыйлап, жақсы көремін. Алақаным арқылы Жылуымды беремін.  <b>(сөйлеуді дамыту)</b></p>	<p><b>Шаттық шеңбері</b>          Мақсат-міндеттер.          Балаларға эмоционалды жағымды көңіл-күй мен ұйымдастырылған іс-әрекетіне мотивациялық дайындықты қалыптастыру, балаларға бір-бірімен сәлемдесуге мүмкіндік беру, ұжымда достыққа тәрбиелеу.          Күнім күліп арайлы, Тереземнен қарайды. Достарыммен шеңберге, Тұрғанымды қалайды  <b>(сөйлеуді дамыту)</b></p>
<p><b>Білім беру ұйымының кестесі</b></p>	<p><b>1.Дене шынықтыру Маман жоспарымен</b></p>	<p><b>1.(Көркем әдебиет ойын-жаттығу) "Қыста не</b></p>	<p><b>1. (Сөйлеуді дамыту ойын-жаттығу) Драматизация.</b></p>	<p><b>1.Дене шынықтыру Маман жоспарымен</b></p>	<p><b>1.Қазақ тілі "Қыстағы ойын - сауық түрлері"</b></p>



<p><b>бойынша ұйымдастырылған іс-әрекет</b></p>	<p><b>2.(Математика негіздерінен ойын-жаттығу)</b>  "Қардан мұнараларды салайық".  Мақсат-міндеттер.  Балаларды екі қарама-қарсы заттарды биіктігі мен ені бойынша тұтастырып, салыстыруға, нәтижесін сөзбен жеткізуге үйрету; заттардың ұзын немесе қысқа, кең немесе тар екенін тұтастыру және бірліктердің (кірпіштердің) сандарына қарап салыстыруда жаттықтыру; есте сақтау қабілетін, қолдың ұсақ моторикасын, көзбен мөлшерлеуді, зейінді, ой өрісін дамыту.</p>	<p><b>болады?"</b>  <b>дидактикалық ойыны.</b>  Мақсат-міндеттер: қыстың белгілері туралы ойларын дамыту.  Барысы: ойын "Жыл мезгілдері" үстел ойыны арқылы ойналады. Балалар қыста бейнеленген үлкен суреттерге жылдың осы уақытының белгілері бар кішкентай суреттерді алады.</p> <p><b>2.Жапсыру Маман жоспарымен</b></p> <p><b>3.Дене шынықтыру Маман жоспарымен</b></p>	<p>"Қызыл телпек" ертегі желісін маскамен сахналау.</p> <p><b>2.Сурет салу Маман жоспарымен</b></p>	<p><b>2.(Сөйлеуді дамытудан ойын-жаттығу)</b>  "Қуыршақ Дананы серуенге шығару"  тақырыбына әңгімелесу.  Мақсат-міндеттер.  Балалармен қысқы киімдер жөнінде әңгімелесу, сөздік ойын барысында адамның қыста киіну тәртібінің ерекшеліктерін көрсету.</p> <p><b>3.Музыка Маман жоспарымен</b></p>	<p>Мақсат-міндеттер. Қар, қысқы ойын-сауық түрлері туралы білімдерін кеңейту; жағымды көңіл күйлерін білдіруді үйрету. Қазақ тілін түсінуді, «қысқы ойындар» сөзін қолданып қарапайым сөз тіркестерін құруды, сын есімдердің жалғауларын өзгерте білуге үйрету. Артикуляциялық аппаратын, сөйлеуін, есту арқылы қысқы ойындар туралы ақпаратты қабылдауын дамыту. Жалпы «Қыс қызығы» тақырыбы бойынша сөйлесуді, есту арқылы қабылдау.</p> <p><b>2.(Құрастырудан ойын-жаттығу)</b>  "Төбешіктен сырғанайық".  Мақсат-міндеттер.  Балаларды, текшелерді бірінің үстіне бірін қою, екі қарама-қарсы жақтан тағы бір текшені және призманы жаққа салып, тіреу амалдарын машықтандыру, төбешікті жасауға үйрету.</p>
---	---	--	---	---	--

<b>2- таңғы ас</b>	Балаларға тамақ ішер алдында қолды жуу, тамақтану кезінде дұрыс отыруларын қадағалау, ескерту жасау; орындыққа сүйенбей, шынтакты дұрыс қойып отыруларын қатаң қадағалау; тамақ ішер алдында балалардың бір-біріне астың дәмді болуын тілеп; тамақтан соң алғыс айту. ( <b>мәдени-гигиеналық дағдылар, дербес әрекет</b> )				
<b>Серуенге дайындық</b>	Балаларды серуенге ынталандыру; серуенге ойын жабдықтарын іріктеу; балалармен жеке әңгімелесулер; шалбарын, бас киімі мен бәтеңкесін реттілікпен киюін қадағалау. ( <b>мәдени-гигиеналық дағдылар, дербес әрекет</b> )				
<b>Серуен</b>	<p><b>Ауа райына қарай қардың өзгеруін байқау. (қоршаған ортамен танысу, сөйлеуді дамыту, көркем әдебиет)</b></p> <p>Болжау. Аязды күні қар жауса – күн жылынады. Суықтан қорықпа – суық сумен жуын.</p> <p>Мақал-мәтел</p> <p>Қыс қандай болса, жаз да осындай.</p> <p>Байқау: Жылы күндері жауған қар жабысқақ болады, қар жабысқақ, аққала жасауға ыңғайлы туралы болатынын балаларға түсіндіру, ал аязды күндері қар үгітіліп, құрғап тұрғанда ештеңе жасауға болмайды. Ауа қысымының өзгеруіне байланысты қардың</p>	<p><b>Күннің ұзақтығын байқау. (қоршаған ортамен танысу, сөйлеуді дамыту, көркем әдебиет)</b></p> <p>Мақал-мәтел.</p> <p>Егер жұмыс болмаса, кешке дейін күн де ұзақ.</p> <p><b>Бақылау:</b></p> <p>желтоқсанда күн қысқа, түн ұзақ, соған назар аудару.</p> <p>Балалардың сөздік қорының құрамына көңіл бөлу, табиғатқа қызығушылығын арттыру.</p> <p><b>Қимылды ойын. «Бермеймін». (дене шынықтыру)</b></p> <p>Мақсат-міндеттер.</p> <p>Қалың қар үстінде шеңбер жасау. Әркім қасында тұрған баланы белгі бойынша өзіне тартып қалады.</p> <p>Балаларды күшті</p>	<p><b>Қар жауғаннан кейінгі ағаштардың жайы қандай? (қоршаған ортамен танысу, сөйлеуді дамыту, көркем әдебиет)</b></p> <p>Мақал-мәтел.</p> <p>Желтоқсанда қыс ақ мамық төсейді. Ал аяз өзен арқылы көпірлер тұрғызады.</p> <p><b>Бақылау:</b> қар жауғаннан кейін ағаштың қалпы қандай әдемі екеніне балалардың көңілін аударту. Кішкентай ағаштар үшкір дөңгелек тебетейге оранды, кейбір ағаштың бұтақтары бұғының мүйізі сияқты, кейбіреуі тоқыма жіп сияқты, мақталы шар сияқты.</p> <p>Балаларды ағашты күтуге үйрету. Қар басқан ағаш</p>	<p><b>Ағаш пен бұталарды бақылау (ағаштар: қайың, шырша, алма ағашы; бұталар: жұпаргүл, шие). (қоршаған ортамен танысу, сөйлеуді дамыту, көркем әдебиет)</b></p> <p>Көркем сөз.</p> <p>«Қарағай».</p> <p>Тау баурайын - жағалай,</p> <p>Биік-биік қарағай.</p> <p>Оқтай түзу бойлары,</p> <p>Шымыр өскен баладай.</p> <p><b>Бақылау.</b></p> <p>Балалардың назарын ағаштардың және бұталардың сыртқы сұлулығына аудару (жапырақ жоқ).</p> <p>Ағаштың сыртқы түрлерін ажырата білуге жаттықтыру (ағаштың пішіні, бұтаның орналасуы,</p>	<p><b>Құстарды бақылау (сары шымшық, бозторғай, сауысқан, торғай, көгершін). (қоршаған ортамен танысу, сөйлеуді дамыту, көркем әдебиет)</b></p> <p>Көркем сөз.</p> <p>Шыр-шыр еткен торғайды.</p> <p>Қорғамасаң болмайды, Кіп-кішкентай торғайлар, Бақшамызды қорғайды. Жұмбақ.</p> <p>Қалқып тұрып аспанда, Үн шығарып сан қилы, Өнеріне басқанда, Тұла бойың балқиды. (Бозторғай)</p> <p><b>Бақылау:</b> құстардың атауын есте сақтау, ұшып келетін құстарды белгілеріне сай ажырата білу (көлемі және түстеріне байланысты). Әр түрлі құстардың қозғалысы мен ерекшеліктерін ескере білуге үйрету</p>

	<p>өзгеретінін бақылатып отыру, қардың өзгеру себептерін тереңдете түсіндіру.</p> <p><b>Қимылды ойын: «Бәйге» (дене шынықтыру)</b></p> <p>Мақсат-міндеттері. Балаларды әртүрлі жарысқа қатысуға үйрету. (кім бұрын жылжиды, кім бұрын озады сол жеңіске жетеді) Балаларды достарының жеңісіне жеткеніне қуануға үйрету.</p> <p><b>Еңбек:</b> Мақсат-міндеттері. Қардан жолды тазартуға тәрбиешіге көмектестіру. Тәжірибе. Қардың қасиеттері.</p> <p>1. Аязды күні қарды қолғаппен алса, ол жабыспайды, шашылады.</p> <p>2. Қарға су құйсаң, одан қаршық жасауға болады. Қар дымқыл әрі жабысқақ, болады.</p>	<p>болуға, шыдамдылықпен ойын ережесін бұзбауға тәрбиелеу.</p> <p><b>Еңбек:</b> ауланы түскен бұтақтардан жинастыруға, тәрбиешіге көмектесуге ынталандыру, әр баланың еңбекке жүйелі қатысуын қамтамасыз ету.</p> <p><b>Өз бетімен ойындар:</b> балалардың ойын уақытында бір-біріне деген қарым-қатынасын түзету, қылықтарымен істерін айқындау, өз көзқарасында тұрақты болу; құрдасының ойы мен өзінің ойын сәйкестендіріп, ойыншықтарды, рөлді және міндеттерді бөлісудегі қимыл іс-әрекеттерін сыпайы түрде аңғарта білуін дамыту.</p>	<p>бұтақтары майысып тұрады, ол қалың қарды ақырындап түсіру керек екенін түсіндіру. Ағаштар жапырақтарын неге түсіретінін түсіндіру. Балаларды табиғатты сүйуге үйрету. Олардың өз сөзінен алған әсерлерін айтуға үйрету.</p> <p><b>Қимылды ойын «Аю апанында».</b> (дене шынықтыру)</p> <p>Балаларды әртүрлі бағытта жүгіруге, жылдам қозғалысқа үйрету.</p> <p><b>Еңбек:</b> бұтақтарды қардан сілкіп тазарту. Балаларға ағаштарды ажыратуды үйрету. Олардың эстетикалық танымын байыту.</p> <p><b>Өз бетімен ойындар:</b> өз бетінше ойнау дағдыларын дамыту.</p>	<p>тамырдың түрі мен сыртқы пішіні); ағаштар: терек, қайың, шырша, гүлшетен, алма ағашы; бұталар: долана, жұпаргүл, шие. Балаларға аяз кезінде ағаш бұталарының тез сынғыш болатынын түсіндіру. Балаларды ағаштарға сүйіспеншілікпен қарауға тәрбиелеу.</p> <p><b>Қимылды ойын «Шаңғы жарысы».</b> (дене шынықтыру)</p> <p>Дыбыс белгісіне көңіл бөлу (шанада отырып, аяқпен итеру; үстінде отырып, қолмен итеру).</p> <p>Дене шынықтыру әрекетінде алған білімдерін іс жүзінде қолданып, жарыстарға қатысуға ынталандыру.</p> <p><b>Еңбек:</b> ағаш және бұта түптеріне қарды үю және еңбектің маңыздылығын</p>	<p>(сауысқанның қадамы үлкен; торғай екі аяғымен секіреді; көгершін - жиі, ұсақ қадамдар жасайды т.б.) Құстар ұшып жүргенде немесе отырғанда жақсы көрінеді, егер олар ағаштың бұталарында отырса ажырату қиынға соғады. Құстарға қыста азық табу қиын болатындығын түсіндіру. Оларды қосымша тамақтандырып тұру керектігін түсіндіру.</p> <p><b>Қимылды ойын «Қарғалар».</b> (дене шынықтыру)</p> <p>Ойынға деген қызығушылықтарын арттыру</p> <p><b>Еңбек:</b> қыстың күні құстарға далада тамақ беруге баулу.</p> <p>Берілген тапсырмаға жауапты болу: өз еңбегіне қанағаттана білу.</p> <p><b>Өз бетімен ойындар.</b> Балаларға өз рөлдерін және құрбыларының рөлдерінің мазмұнын есте сақтай білуге үйрету; ойын барысында</p>
--	--	---	---	--	---

	Қортынды. Бұдан біз қардың дымқылдығынан қар әдемі тұтас түрде болатындығын байқадық.			білуге үйрету. Жақсы ынтамен еңбектенуге тәрбиелеу. <b>Өз бетімен ойындар:</b> алдын-ала ойын тақырыбына келісіп, рөлдерді бөлу, 3-4 баладан тұратын ойын топтарында бастаушылардың қимыл-әрекеттеріне басшылық жасау.	балаларды 2-3 рөлде ойнауға баулу; бағыну, басқару, теңдік қарым-қатынас ережелерін білу.
<b>Серуеннен оралу</b>	Балалардың бас киімін, шалбарын, түймелері ағытылған жейдесін, бәтәңкесін белгілі ретпен шешуі; жүйелі шешінуге дағдыландыру; киімдерін шкаф сөрелеріне орналастыру; қолдарын жуу; көбік пайда болғанша қолдарын көбітіп, жақсылап шаю, беттерін жуу, беттерін және қолдарын сүлгімен құрғату. <b>(мәдени-гигиеналық дағдылар, дербес әрекет)</b>				
<b>Түскі ас</b>	<b>Гигиеналық дағдылар</b> Мақсат-міндеттер: мәдени-гигиеналық дағдыларын жетілдіру. Көркем сөз Нан – ардақты адал ас, Кәрі, жас одан аттамас. Ақ дастархан үстінде, Қол жумай оны ұстамас. <b>(мәдени-гигиеналық дағдылар, көркем сөз)</b>				
<b>Күндізгі ұйқы</b>	Балалардың тыныш ұйықтауына жайлы жағдай жасау. <b>(мәдени-гигиеналық дағдылар)</b>				
<b>Бірте-бірте тұрғызу, сауықтыру шаралары</b>	"Мейірімді мысық"; (белді бүгіп, басты жоғары көтеру). Жалпақтабандықтың алдын алу мақсатында денсаулық жолдарымен жүру. Алған білімдерін бекітіп, мәдени-гигиеналық дағдыларын орындау. <b>(мәдени-гигиеналық дағдылар, дене шынықтыру)</b>				
<b>Бесін ас</b>	Алдына қойған асқа назар аударту; дастархан басында отыру мәдениеті, тамақтану мәдениетіне баулуға бағытталған жеке-дара жұмыс; этикет ережелері. <b>(мәдени-гигиеналық дағдылар)</b>				

<p><b>Балалардың дербес әрекеті</b> (баяу қимылды ойындар, үстел үсті ойындары, бейнелеу әрекеті, кітаптар қарау және тағы басқа әрекеттер)</p>	<p><b>Көркем әдебиеттен ойын-жаттығу</b> "Қолғап".          Мақсат-міндеттер. Балаларды "Қолғап" ертегісінің қызықты мазмұнымен таныстыра отырып, ертегіні әңгімелеу барысында кейіпкерлердің бейнесі мен сөзін мұқият есте сақтауға үйрету.</p> <p><b>Қоршаған ортамен танысудан ойын-жаттығу</b> "Менің сүйікті қалам".          Мақсат-міндеттер. Балаларды сүйікті қаламыз Алматымен таныстыра отырып, қала туралы көркем сөздерді мәнерлеп оқу; Алматы қаласы туралы мәліметтерді зейін қойып, мұқият тыңдауға үйрету.</p> <p><b>"Жануарлардың төлдерін тауып, оларды атап бер"</b> дидактикалық ойыны.          Мақсат-міндеттер: үй жануарларын</p>	<p><b>Драматизация.</b>          Мақсат-міндеттер: "Айна" ертегі желісін алжапқыш театрын қолдану арқылы сахналау.  <b>(сөйлеуді дамыту, көркем әдебиет, қазақ тілі)</b></p> <p><b>Вариативті компонент/Әлеумет</b> "Аурухана" ойыны.          Мақсат-міндеттер. Балаларды дәрігер қызметінің ерекшеліктерімен таныстыру; дәрігер қызметінің адам өміріндегі маңызы туралы білімдерін кеңейту; дәрігердің құралдарын жатқа айтуға үйрету; ойын барысында шығармашылыққа баулу.          "Аурухана" ойыны.</p>	<p><b>Саусақ жаттығуы.</b>  <b>"Қарды қолмен жинайық".</b>          Қарды қолмен жинайық (алақандарды өзінен ары қаратып, ашып-жабу),          Алақанда қысайық (екі алақанды айқастыра қосып, бір-бірін құшақтап, қысу; орындарын алмастыру),          Қысып-қысып (алақандарды жеке жұдырықтарға қайта-қайта қысып, ашу),          Дөңгелектеп, (жұдырықтарды айналдыру)          Түзу жолмен айдайық (алақандарды өзінен ары қаратып, ашып-жабу).  <b>(сөйлеуді дамыту, көркем әдебиет)</b></p> <p><b>"Жүгіріп қағып ал"</b> қимылды ойыны.          Балалар ойын алаңында еркін тұрады. Педагог үлкен әдемі доппен балаларға қарама-қарсы</p>	<p><b>"Қыста не болады?" дидактикалық ойыны.</b>          Мақсат-міндеттер: қыстың белгілері туралы ойларын дамыту.          Барысы: ойын "Жыл мезгілдері" үстел ойыны арқылы ойналады. Балалар қыста бейнеленген үлкен суреттерге жылдың осы уақытының белгілері бар кішкентай суреттерді алады.  <b>(қоршаған ортамен танысу, сөйлеуді дамыту)</b>  <b>Қоршаған ортамен танысудан ойын-жаттығу</b> "Тиін".          Мақсат-міндеттер. Балалардың қыс мезгілдерінде табиғатты бақылау дағдыларын дамыту; тиіннің сыртқы түрі мен қыстағы тіршілік қалпы туралы түсініктерін кеңейту; жанды табиғатқа қызығушылықтары мен бастамаларын және жауапкершіліктерін қалыптастыру; қыс қызығы туралы ұғым беру.</p>	<p><b>Сурет салудан ойын-жаттығу</b> "Аққала".          Мақсат-міндеттер. Балаларды тіке жатқан қағаз бетінің ортасына көк қарындаш арқылы аққала бейнесін салуға үйрету; сурет салуда үлкен, кішкентай дөңгелектерді қатарымен іргелес салып, бейнені қосымша детальдармен толықтыруда жаттықтыру; үлкен және кішкентай дөңгелектерді аққаланың денесі мен басы деп тануға үйрету.</p> <p><b>Музыкадан ойын-жаттығу</b> "Қыс әні".          Мақсат-міндеттер. Балалардың шулы әннің сипаты мен төмен және жоғары дыбыстарды ажырата білу қабілетін дамыту; музыкадағы ырғақты сезіне білу қабілетін дамыту.</p>
---	--	---	---	---	--

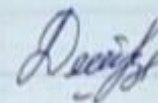
	<p>ажырата білуге, оларды төлдерін ажырата білуге, жануарларды күте білуге, қамқорлыққа ала білуге тәрбиелеу. Барысы: ойыншық үй жануарлары үстел үстінде тұру керек. Балалар ойыншықтарды мұқият қарап алады. Педагогтің белгісі бойынша көздерін жұмады, сол кезде педагог үй жануарларын бір төлін тығып тастайды. Педагог ненің төлі жоқ деп сұрайды? Балалар жауап беру керек. Ойын бірнеше рет жалғастырылады. <b>(сөйлеуді дамыту, қоршаған ортамен танысу, қазақ тілі)</b></p>		<p>тұрады. (қашықтығы 1,5-2м) Педагог "Бір! Лақтырамын. Екі! Лақтырамын. Үш! Лақтырамын. Кім жүйрік қағып алсын!" - деп допты лақтырады да өзі қағып алып: "Қаға алмадыңдар қайта жүгіріңдер" дейді. Балалар өз орындарына қайта барып тұрады. Ойын жалғасады. Ойын кезінде балалардың қағып алуына мүмкіндік жасап, қойып жүреді. Қалған балалар соңынан еріп жүреді. <b>(дене шынықтыру)</b></p>		
<p><b>Балалармен жеке жұмыс</b></p>	<p><b>"Шырша"</b> тақпағын айтқызу. Мақсат-міндеттер. Бала тілін дамыту. Тақпақтар айтқызу. "Шырша" (Әдібай Табылдиев)</p>	<p><b>"Күміс қар"</b> тақпағын айтқызу. Мақсат-міндеттер. Бала тілін дамыту. Тақпақтар айтқызу. "Күміс қар" (Әли Ысқабаев)</p>	<p><b>"Қыс" тақпағын</b> айтқызу. Мақсат-міндеттер. Бала тілін дамыту. Тақпақтар айтқызу. "Қыс" (Ізтай Мәмбетов)</p>	<p><b>"Жаңа жыл"</b> тақпағын айтқызу. Мақсат-міндеттер. Бала тілін дамыту. Тақпақтар айтқызу. "Жаңа жыл" (Хамит Ерғалиев)</p>	<p><b>"Жаңа жыл"</b> тақпағын айтқызу. Мақсат-міндеттер. Бала тілін дамыту. Тақпақтар айтқызу. "Жаңа жыл" (Хамит Ерғалиев)</p>

	<p>Қызық-думан күн келді, Жасыл шырша түрленді. Аяз сүйіп, терледі, Үйге кірді төрледі. Сылдырайды моншағы, Шыршамыздың мол шамы. Бізбен бірге жайдары Жарқырады, жайнады. Арайланды шыршамыз, Айналамыз баршамыз! <b>(сөйлеуді дамыту, көркем әдебиет)</b></p>	<p>Қырларды жапты күміс қар, Далада жаңа тыныс бар. Бұталар жалт-жұлт етеді Кәдімгі бейне хрусталь. <b>(сөйлеуді дамыту, көркем әдебиет)</b></p>	<p>Жаңа айлардың жаңа қары Жапалақтап жауады. Жайлы бір леп таралады, Жаңғыртады ауаны.  Ұйқыдағы баладайын, Баладайын пәк жүрек. Ұйып қапты қырда қайың, Киім киіп ақ жібек. <b>(сөйлеуді дамыту, көркем әдебиет)</b></p>	<p>Жаңа жыл! Жаңа жыл! Не әкелдің сен бізге? Бау-бақшаң толған гүл, Төлдерің семіз бе?  Бауырсақ, балмұздақ, Концертке ... молсың ба? Бізді алға барғызбақ, Сен жаңа жылсың ба? <b>(сөйлеуді дамыту, көркем әдебиет)</b></p>	<p>жалғастыру. Жаңадан көп түрлі Машина бергейсің, Жаңадан көк сырлы Үйлерге кіргейсің.  Жаңа жыл! Жаңа жыл! Жаңалық ізде сен! Жаңа ән, жаңа жыр Жазып бер бізге сен! <b>(сөйлеуді дамыту, көркем әдебиет)</b></p>
<b>Серуенге дайындық</b>	Балаларды серуенге ынталандыру; серуенге ойын жабдықтарын іріктеу; балалармен жеке әңгімелесулер; шалбарын, бас киімі мен бәтеңкесін реттілікпен киюін қадағалау. <b>(мәдени-гигиеналық дағдылар, дербес әрекет)</b>				
<b>Серуен</b>	Түскі серуендегі бақылауды жалғастыру. <b>(қоршаған ортамен танысу, сөйлеуді дамыту, көркем әдебиет)</b>				
<b>Серуеннен оралу</b>	Өз шкафын белгі бойынша тауып алуды, өз киімін өзі шешуді, өз қажеттері жайында айтуға машықтандыру. <b>(мәдени-гигиеналық дағдылар, дербес әрекет)</b>				
<b>Кешкі ас</b>	<p><b>Гигиеналық дағдылар</b> Мақсат-міндеттер: мәдени-гигиеналық дағдыларын жетілдіру. Көркем сөз Нан – ардақты адал ас, Кәрі, жас одан аттамас. Ақ дастархан үстінде, Қол жумай оны ұстамас. <b>(мәдени-гигиеналық дағдылар, көркем сөз)</b></p>				
<b>Балалардың дербес әрекеті (баяу)</b>	Кітап бұрышында: өткен тақырыптар бойынша суреттерді қарау, сипаттау; ертегілерді есте жаңғырту, кейіпкерлердің сөздерін қайталау. <b>(коммуникативті дағдылар, сөйлеуді дамыту, қазақ тілі, көркем әдебиет)</b>				

қимылды ойындар, үстел үсті ойындары, бейнелеу әрекеті, кітаптар қарау және тағы басқа әрекеттер)	Музыкалық аспаптармен ойындар. Ертеңгілікке дайындық, қыс тақырыбына байланысты әндер. <b>(музыка)</b> Өнер бұрышында қыс мезгілін бояу суреттерін бояту, аққала мүсіндеу және жапсыру жұмыстарын жасау. <b>(шығармашылық дағдылар, жапсыру, мүсіндеу, сурет салу)</b> Табиғат бұрышын зерттеу, салыстыру, танысу, пысықтау жұмыстары. <b>(зерттеу іс-әрекет, қарым-қатынас іс-әрекеті)</b> Еркін рөлдік ойындар.				
<b>Балалардың үйге қайтуы</b> (ата-аналарға кеңес)	"Жаңа жылдық костюмдер" жеке әңгімелесу (костюмдер туралы кеңестер).	Ата-аналарға балалардың жетістігі жайлы айту; апта тақырыбы бойынша сұрақ қою, әңгімелесу.	Кеңес. "Балаларға ойнауға көп мүмкіндік беріңіз".	Ата-аналарға кеңес. "Егер бала жиі ашуланса".	Кеңес. "Қиын бала қайдан шығады?".



Тексерілді: Әдіскер



Білім беру ұйымы	№9 «Бәйтерек» бөбейсайы				
Топ/сынып	Ортаңғы топ				
Тобы, топтың реттік саны, атауы	«Гүлдер» ортаңғы тобы				
Балалардың жасы	3 жасар балалар				
Педагогтің аты-жөні	Кайырова Ж. Избасарова А.				
Жоспардың құрылу кезеңі	09.01-13.01.2023ж. II-апта				
Апта күндері	Дүйсенбі	Сейсенбі	Сәрсенбі	Бейсенбі	Жұма
Күн тәртібі					
Балаларды қабылдау Ата-аналармен әңгімелесу, кеңес беру	Таңғы сүзгі: балалардың терісін, дене қызуын, сыртқы келбетін тексеру. Балаларды жақсы көңіл күймен қарсы алу және оларға қолайлы жағдай жасау. Баланың көңіл күйін, оның жеке пікірін, қызығушылығын анықтау. <b>(сөйлеуді дамыту)</b> "Үйкі жетіспеушілігінің зияны" тақырыбында ата-аналармен әңгімелесу; балалардың үйде күн тәртібін сақтауларын және уақтылы ұйықтау керектігін талап ету.				
Балалардың дербес әрекеті (баяу қимылды ойындар, үстел үсті ойындары, бейнелеу әрекеті, кітаптар қарау және тағы басқа әрекеттер)	"Еңбекке баулу" Максат-міндеттер. Балаларды сумен жұмыс жасағанда гигиеналық дағдыларды сақтауға үйрету: жеңді тұру, матаны сулау, құрғату, лас болған кезде шаю. Сумен жұмыс кезінде еңбек дағдылары мен әдеттерін,	"Еңбекке баулу" Максат-міндеттер. Балаларды топ бөлмесінде реттілікті сақтауға үйрету: ойыншықтарды, құрылыс материалдарын өздігінен орнына жинау, оларды сындырмауға тәрбиелеу.	"Еңбекке баулу" Максат-міндеттер. Балалар белгіленген рет бойынша бірізді киіну, шешіну дағдыларын меңгеруге бәтеңкесінің бауын байлау, түймелерін салу, киімдерін іліп немесе ұқыпты бүктеп қоюға, үлкендердің	"Еңбекке баулу" Максат-міндеттер. Балаларды балабақшадағы ойын бұрышындағы кезекшілікті атқару іскерліктерін жетілдіру.	"Еңбекке баулу" Максат-міндеттер. Балаларды ойыншықтарды құрметтеуге үйрету (оларды таза және ұқыпты ұстау, реттеп, орнына қою).

<p><b>Ұйымдастырылған іс-әрекетке дайындық</b></p>			<p>Балаларға эмоционалды жағымды көңіл-күй мен ұйымдастырылған іс-әрекетіне мотивациялық дайындықты қалыптастыру, балаларға бір-бірімен сәлемдесуге мүмкіндік беру, ұжымда достыққа тәрбиелеу.</p>	<p>Балаларға эмоционалды жағымды көңіл-күй мен ұйымдастырылған іс-әрекетіне мотивациялық дайындықты қалыптастыру, балаларға бір-бірімен сәлемдесуге мүмкіндік беру, ұжымда достыққа тәрбиелеу.</p>	<p>Балаларға эмоционалды жағымды көңіл-күй мен ұйымдастырылған іс-әрекетіне мотивациялық дайындықты қалыптастыру, балаларға бір-бірімен сәлемдесуге мүмкіндік беру, ұжымда достыққа тәрбиелеу.</p>
<p><b>Білім беру ұйымының кестесі бойынша ұйымдастырылған іс-әрекет</b></p>			<p><b>Қысқы демалыс.</b>  (сюжетті ойындар, үстел үсті ойындар, театр қойылымдары, басқатырғыш, логикалық ойындар, қыс қызығына байланысты суреттер бояу)</p>	<p><b>Қысқы демалыс.</b>  (сюжетті ойындар, үстел үсті ойындар, театр қойылымдары, басқатырғыш, логикалық ойындар, қыс қызығына байланысты суреттер бояу)</p>	<p><b>Қысқы демалыс.</b>  (сюжетті ойындар, үстел үсті ойындар, театр қойылымдары, басқатырғыш, логикалық ойындар, қыс қызығына байланысты суреттер бояу)</p>
<p><b>2- таңғы ас</b></p>	<p>Балаларға тамақ ішер алдында қолды жуу, тамақтану кезінде дұрыс отыруларын қадағалау, ескерту жасау; орындыққа сүйенбей, шынтақты дұрыс қойып отыруларын қатаң қадағалау; тамақ ішер алдында балалардың бір-біріне астың дәмді болуын тілеп; тамақтан соң алғыс айту. <b>(мәдени-гигиеналық дағдылар, дербес әрекет)</b></p>				
<p><b>Серуенге дайындық</b></p>	<p>Балаларды серуенге ынталандыру; серуенге ойын жабдықтарын іріктеу; балалармен жеке әңгімелесулер; шалбарын, бас киімі мен бәтеңкесін реттілікпен киюін қадағалау. <b>(мәдени-гигиеналық дағдылар, дербес әрекет)</b></p>				
<p><b>Серуен</b></p>			<p><b>Қардың тереңдігін бақылау. (қоршаған ортамен танысу, сөйлеуді дамыту, көркем</b></p>	<p><b>Ауа райына қарай қардың өзгеруін байқау. (қоршаған</b></p>	<p><b>Қар басуын бақылау. (қоршаған ортамен танысу, сөйлеуді</b></p>

			<p><b>әдебиет)</b> Жұмбақ. Көктен түсіп көбейді, Ұқсайды өзі шекерге, Бірақ ешкім жемейді, Жерде жатыр бекерге. Ол не? (Қар).</p> <p><b>Бақылау:</b> балалардың көңілін ауланың қай жерлерінде қалың қар жатқанына аудару, қардың қаншалықты терең екенін білуді ұсыну. Балаларға өлшеуішті көрсету және әр жердегі қар қалыңдығын өлшеу; қалың қарды күрекпен қазып, қардың қалыңдығына назар аудару.</p> <p><b>Қимылды ойын:</b> «Ақшақарды ізде». (дене шынықтыру) Ептілікті, шапшаңдықты дамытатын, кеңістікті бағдарлауды қажет ететін, қимыл түрлерін өзгертіп отыратын ойындарға қызықтыру.</p> <p><b>Еңбек. (еңбек дағдылары)</b> Гүлзарды жинастыруды ұйымдастыру. Қар тоқтату жөніндегі пікірді қалыптастыру (қарды тоқтатады, жел соққанда), қардан кедергілер жасау, тәрбиешіге көмектесу.</p>	<p><b>ортамен танысу, сөйлеуді дамыту)</b> Болжау. Аязды күні қар жауса – күн жылынады. Суықтан қорықпа – суық сумен жуын. Мақал-мәтел. Қыс қандай болса, жаз да осындай. <b>Байқау:</b> жылы күндері жауған қар жабысқақ болады, қар жабысқақ, аққала жасауға ыңғайлы болатынын балаларға түсіндіру, ал аязды күндері қар үгітіліп, құрғап тұрғанда ештеңе жасауға болмайды. Ауа қысымының өзгеруіне байланысты қардың өзгеретінін бақылатып отыру, қардың өзгеру себептерін тереңдете түсіндіру. <b>Қимылды ойын.</b> «Бәйге». (дене шынықтыру) Балаларды әртүрлі жарысқа қатысуға</p>	<p><b>дамыту, көркем әдебиет)</b> Жұмбақ. Ұстай қалсаң еріп кетер, Әуре болма теріп бекер. (қар) <b>Болжау.</b> Қар түссе - күн жылынады Бақылау: балаларға қардың түсуі жөнінде түсінік беру. Қыста күн бұлттанса қар жауатына туралы айту. Аспаннан жапалақтап қар жауғанын бақылау (ұлпа, ақ, жеңіл). Қар, жүн көрпе секілді жерді қымтайды. <b>Қимылды ойын.</b> «Қармен ойнау». (дене шынықтыру) Балаларды қармен ойнауға үйрету. Нысанаға қарды ата білуге жаттықтыру. Ойын ережесін орындауға дағдыландыру. <b>Еңбек. (еңбек дағдылары)</b> Күректі қолдануды үйрету, ауланы қардан тазарту. Қоғамдық</p>
--	--	--	--	--	--

			<p>Тапсырманы орындау, бірлесіп атқаруда кішігірім тәсілдерін қалыптастыру.</p> <p><b>Өз бетімен ойындар.</b> Өз құрдастарымен 2-3 рольден тұратын ойын ойнағанда, бірлесуге талаптандыру, рөлді бөлу, ойын тәртібін орындау, жалпы ойын шартына сәйкес әрекет ету.</p>	<p>үйрету (кім бұрын жылжиды, кім бұрын озады сол жеңіске жетеді). Балаларды достарының жеңісіне жеткеніне қуануға үйрету.</p> <p><b>Еңбек.</b> Тәрбиешіге қардан жолды тазартуға көмектесуге тарту.</p> <p><b>(еңбек дағдылары)</b> Тәжірибе. Қардың қасиеттері. 1. Аязды күні қарды қолғаппен алса, ол жабыспайды, шашылады. 2. Қарға су құйсаң, ол мұз болып қатады. Қар дымқыл әрі жабысқақ, болады. Қортынды. Қардың дымқылдығынан қар әдемі тұтас түрде болатындығын байқадық.</p>	<p>жұмыс уақытында бір-біріне кедергі келтірмеу. Қиыншылықтарды жеңе білу.</p> <p><b>Өз бетімен ойындар.</b> Тыныш қуанышты жағдайды қолдауға және ұйымдастыруға талаптандыру; дербестілігін және бастамашылдығын көтермелеу.</p>
<b>Серуеннен оралу</b>	Балалардың бас киімін, шалбарын, түймелері ағытылған жейдесін, бәтеңкесін белгілі ретпен шешуі; жүйелі шешінуге дағдыландыру; киімдерін шкаф сөрелеріне орналастыру; қолдарын жуу; көбік пайда болғанша қолдарын көбітіп, жақсылап шаю, беттерін жуу, беттерін және қолдарын сүлгімен құрғату. <b>(мәдени-гигиеналық дағдылар, дербес әрекет)</b>				
<b>Түскі ас</b>	<b>Гигиеналық дағдылар</b> Мақсат-міндеттер: мәдени-гигиеналық дағдыларын жетілдіру.				

	<p>Көркем сөз  Нан – ардақты адал ас,  Кәрі, жас одан аттамас.  Ақ дастархан үстінде,  Қол жумай оны ұстамас.  <b>(мәдени-гигиеналық дағдылар, көркем сөз)</b></p>				
<b>Күндізгі ұйқы</b>	Балалардың тыныш ұйықтауына жайлы жағдай жасау. <b>(мәдени-гигиеналық дағдылар)</b>				
<b>Бірте-бірте тұрғызу, сауықтыру шаралары</b>	<p>Ауыр тастар көтеру. Алақанды жұмып, қолды жартылай көтеріп-түсіру.  Жалпақтабандықтың алдын алу мақсатында денсаулық жолдарымен жүру.  Алған білімдерін бекітіп, мәдени-гигиеналық дағдыларын орындау.  <b>(мәдени-гигиеналық дағдылар, дене шынықтыру)</b></p>				
<b>Бесін ас</b>	Алдына қойған асқа назар аударту; дастархан басында отыру мәдениеті, тамақтану мәдениетіне баулуға бағытталған жеке-дара жұмыс; этикет ережелері. <b>(мәдени-гигиеналық дағдылар)</b>				
<b>Балалардың дербес әрекеті</b> (баяу қимылды ойындар, үстел үсті ойындары, бейнелеу әрекеті, кітаптар қарау және тағы басқа әрекеттер)			<p><b>Вариативті компонент/Шығармашылық</b>  "Аңдарға қысқы үйшік".  Мақсат-міндеттер. Балалардың жабайы аңдардың қысқы тіршілігі жөнінде білімдерін кеңейту; аңдарға арналған қысқы үйшік бөлшектері туралы түсінік беру;  ормандағы аңдардың тіршілік ерекшеліктерімен таныстыру.  "Қоян түріп құлағын "саусақ жаттығуы.</p> <p><b>"Көрнекі үйшік" құрылыс ойыны.</b>  Текшелерден көрнекі ғимарат құрастыру.  <b>(құрастыру)</b></p>	<p><b>"Қыс белгілерін ажыратамыз" дидактикалық ойын.</b>  Мақсат-міндеттер: балаларды тез ойлауға тәрбиелеу.  Барысы:  - Балалар, сендермен ойын ойнайтын боламыз. Мына жерде жыл мезгілдеріне тән белгілерін білдіретін суреттер тұр.Осы белгілердің ішінен қыс мезгілінің белгісін ажыратып алуымыз керек.  Балалар суреттерді тез қойып шығады.</p>	<p><b>"Аққаланы құрастыр" үстел ойыны.</b>  Мақсат-міндеттер. Балаларды аққаланың денесін үстел бетіне салып құрастыруға ынталандыру; көлемі әртүрлі дөңгелектерді ажыратуға жаттықтыру; жасалған жұмыстың нәтижесіне қуана білу қабілетін дамыту.  Педагог әрбір балаға көлемі үш түрлі ақ түсті дөңгелектерді, көздер, сәбізден мұрын, шелек пішіндерін жинақтап табақшаға салып ұсынады.  Жұмыс жасалғаннан кейін балалар педагогке</p>

				<p><b>(қоршаған ортамен танысу, сөйлеуді дамыту)</b></p>	<p>ілесіп көркем сөзді айтады, қимылдар жасайды.</p> <p>Аққала денесі дөп-дөңгелек, (қос қолдың сұқ саусақтарымен ауада үлкен шеңберлер сызу) Дөңгелек басына киген көк шелек, (алақандармен бастың төбесін жабу) Басады қос аяқтарын маймаңдап, (алақан ұштарымен үстел басын кезекпен соққылау) Іздері де содан оның дөңгелек. (қос қолдың сұқ саусақтарымен ауада кішкентай шеңберлер сызу)</p> <p><b>(сөйлеуді дамыту)</b></p>
<p><b>Балалармен жеке жұмыс</b></p>			<p><b>Суреттер қарастыру.</b> Мақсат-міндеттер. "Қыс" мезгілінің ерекшеліктері бейнеленген сюжетті суреттерді қарастыру. <b>(қоршаған ортамен танысу, сөйлеуді дамыту)</b></p>	<p><b>"Қар" тақпағын айтқызу.</b> Мақсат-міндеттер. Бала тілін дамыту. "Қар" (Тілеген Шопаев) Жауды міне, қар аппақ, Айналаның бәрі аппақ. Жасырыпты жолдарды: Тегістепті орларды. Үстін жауып көлдердің, Бетін бүркеп белдердің.</p>	<p><b>Суреттер қарастыру.</b> Мақсат-міндеттер. "Қыс қысығы" тақырыбында сюжетті суреттер қарастыру. Сұрақтар қою және толық жауапты талап ету. <b>(қоршаған ортамен танысу, сөйлеуді дамыту)</b></p>

				Жастық етіп тауды асқақ Жантайыпты жамбастап. Жантайыпты жамбастап. <b>(көркем әдебиет)</b>	
<b>Серуенге дайындық</b>	Балаларды серуенге ынталандыру; серуенге ойын жабдықтарын іріктеу; балалармен жеке әңгімелесулер; шалбарын, бас киімі мен бәтеңкесін реттілікпен киюін қадағалау. <b>(мәдени-гигиеналық дағдылар, дербес әрекет)</b>				
<b>Серуен</b>	Түскі серуендегі бақылауды жалғастыру. <b>(қоршаған ортамен танысу, сөйлеуді дамыту, көркем әдебиет)</b>				
<b>Серуеннен оралу</b>	Өз шкафын белгі бойынша тауып алуды, өз киімін өзі шешуді, өз қажеттері жайында айтуға машықтандыру. <b>(мәдени-гигиеналық дағдылар, дербес әрекет)</b>				
<b>Кешкі ас</b>	<b>Гигиеналық дағдылар</b> Мақсат-міндеттер: мәдени-гигиеналық дағдыларын жетілдіру. Көркем сөз Нан – ардақты адал ас, Кәрі, жас одан аттамас. Ақ дастархан үстінде, Қол жумай оны ұстамас. <b>(мәдени-гигиеналық дағдылар, көркем сөз)</b>				
<b>Балалардың дербес әрекеті</b> (баяу қимылды ойындар, үстел үсті ойындары, бейнелеу әрекеті, кітаптар қарау және тағы басқа әрекеттер)	Кітап бұрышында: өткен тақырыптар бойынша суреттерді қарау, сипаттау; ертегілерді есте жаңғырту, кейіпкерлердің сөздерін қайталау. <b>(коммуникативті дағдылар, сөйлеуді дамыту, қазақ тілі, көркем әдебиет)</b> Музыкалық аспаптармен ойындар. Ертеңгілікке дайындық, қыс тақырыбына байланысты әндер. <b>(музыка)</b> Өнер бұрышында қыс мезгілін бояу суреттерін бояу, аққала мүсіндеу және жапсыру жұмыстарын жасау. <b>(шығармашылық дағдылар, жапсыру, мүсіндеу, сурет салу)</b> Табиғат бұрышын зерттеу, салыстыру, танысу, пысықтау жұмыстары. <b>(зерттеу іс-әрекет, қарым-қатынас іс-әрекеті)</b> Еркін рөлдік ойындар.				
<b>Балалардың үйге қайтуы</b> (ата-аналарға кеңес)			Психолог кеңесі. "Баланың тілін қалай дамытамыз?"	Кеңес. "Саусақ жаттығулары". Қол моторикасын дамытудың маңыздылығын түсіндіру.	Ата-аналарға кеңес. "Демалысты қалай өнімді өткізуге болады?"



Тексерілді: Әдіскер



Білім беру ұйымы	№9 «Бәйтерек» бөбекжайы				
Топ/сынып	Ортаңғы топ				
Тобы, топтың реттік саны, атауы	«Гүлдер» ортаңғы тобы				
Балалардың жасы	3 жасар балалар				
Педагогтің аты-жөні	Кайырова Ж. Избасарова А.				
Жоспардың құрылу кезеңі	16.01-20.01.2023ж. III-апта				
Апта күндері	Дүйсенбі	Сейсенбі	Сәрсенбі	Бейсенбі	Жұма
Балаларды қабылдау	Таңғы сүзгі: балалардың терісін, дене қызуын, сыртқы келбетін тексеру. Балаларды жақсы көңіл күймен қарсы алу және оларға қолайлы жағдай жасау. Баланың көңіл күйін, оның жеке пікірін, қызығушылығын анықтау. (сөйлеуді дамыту)				
Ата-аналармен әңгімелесу, кеңес беру	Ата-аналарды мазалап жүрген сұрақтарына жауап беру; балалардың балабақшада өздерін ұстауы жайлы ақпарат беру.				
Балалардың дербес әрекеті (баяу қимылды ойындар, үстел үсті ойындары, бейнелеу әрекеті, кітаптар қарау және тағы басқа әрекеттер)	"Еңбекке баулу" Максат-міндеттер. Ұйымдастырылған іс-әрекеті кезінде оқу құралдарын тарату және оқу құралдарын орындарына жинау іскерліктеріне ынталандыру.	"Еңбекке баулу" Максат-міндеттер. Үстел үстіне іс-әрекетіне керекті құралдарды, түрлі түсті қарындашты және педагогтің дайындаған материалдарын тарату; іс-әрекетінен соң оларды жинап алу.	"Еңбекке баулу" Максат-міндеттер. Серуеннен кейін етікті кір мен қардан қалай тазарту керектігін көрсету.	"Еңбекке баулу" Максат-міндеттер. Тәрбиешінің көмекшісіне төсек жабдықтарын орналастыруға көмектесуге кезекшілер тағайындау.	"Еңбекке баулу" Максат-міндеттер. Тәрбиешінің көмекшісіне лас сүлгілерді жинастыруға көмектесуге ынталандыру.
	"Үй жануарлары" дидактикалық	"Үксайды - үксаймайды"	"Қонақ қай елден?" заттармен	"Қалаға саяхат" үстел үсті ойыны.	"Зоологиялық домино" үстел үсті ойыны.



<p><b>Ұйымдастырылған іс-әрекетке дайындық</b></p>	<p><b>Шаттық шеңбер</b>          Мақсат-міндеттер.          Балаларға эмоционалды жағымды көңіл-күй мен ұйымдастырылған іс-әрекетіне мотивациялық дайындықты қалыптастыру, балаларға бір-бірімен сәлемдесуге мүмкіндік беру, ұжымда достыққа тәрбиелеу.          Бақыт толы шеңберге,          Шаттық толы шеңберге          Қол ұстасып келдік біз,          Жан достармыз енді біз.  <b>(сөйлеуді дамыту)</b></p>	<p><b>Шаттық шеңбері</b>          Мақсат-міндеттері.          Балаларға эмоционалды жағымды көңіл күй мен ұйымдастырылған іс-әрекетіне мотивациялық дайындықты қалыптастыру, балаларға бір-бірімен сәлемдесуге мүмкіндік беру, ұжымда достыққа тәрбиелеу.          Көк аспанда күн күлсін          Бірге күлсін бүлдіршін.          Көк аспанда күн күлсін          Жерге ұдайы нұр құйсын.  <b>(сөйлеуді дамыту)</b></p>	<p><b>Шаттық шеңбері</b>          Мақсат-міндеттері.          Балаларға эмоционалды жағымды көңіл күй мен ұйымдастырылған іс-әрекетіне мотивациялық дайындықты қалыптастыру, балаларға бір-бірімен сәлемдесуге мүмкіндік беру, ұжымда достыққа тәрбиелеу.          Күн нұрындай көңілім,          Даламдай кең пейілім.          Жүрегім толы мейірім,          Бәріне ортақ шуағым,          Қайырымды боламын.  <b>(сөйлеуді дамыту)</b></p>	<p><b>Шаттық шеңбері</b>          Мақсат-міндеттері.          Балаларға эмоционалды жағымды көңіл күй мен ұйымдастырылған іс-әрекетіне мотивациялық дайындықты қалыптастыру, балаларға бір-бірімен сәлемдесуге мүмкіндік беру, ұжымда достыққа тәрбиелеу.          Арайлап таң атты,          Алтын сәуле таратты.          Жарқырады күніміз.          Жарқырайды даламыз.          Қайырлы таң,          Қайырлы күн,          балалар!  <b>(сөйлеуді дамыту)</b></p>	<p><b>Шаттық шеңбері</b>          Мақсат-міндеттері.          Балаларға эмоционалды жағымды көңіл күй мен ұйымдастырылған іс-әрекетке мотивациялық дайындықты қалыптастыру, балаларға бір-бірімен сәлемдесуге мүмкіндік беру, ұжымда достыққа тәрбиелеу.          Кел, балалар, күлейік,          Күлкіменен түлейік!          Қабақ түйген не керек,          Көңілді боп жүрейік!          Кел, балалар, күлейік!          Күлкіменен түлейік!          Күлкі көңіл ашады,          Күліп өмір сүрейік!  <b>(сөйлеуді дамыту)</b></p>
<p><b>Білім беру ұйымының кестесі бойынша ұйымдастырылған іс-әрекет</b></p>	<p><b>1.Дене шынықтыру Маман жоспарымен</b>   <b>2.(Сөйлеуді дамытудан ойын-жаттығу)</b>          "Ақшақарлар жауып</p>	<p><b>1.(Көркем әдебиет ойын-жаттығу)</b>          "Үйшікте кім тұрады?" сөздік ойыны.          Дидактикалық міндеті: балалардың</p>	<p><b>1.(Көркем әдебиеттен ойын-жаттығу)</b>          "Қолғап".          Мақсат-міндеттер.          Балаларды "Қолғап" ертегісінің қызықты</p>	<p><b>1.Дене шынықтыру</b>          Маман жоспарымен   <b>2.(Математика негіздерінен ойын-жаттығу)</b>          "Аққалалармен</p>	<p><b>1.Қазақ тілі</b>          «Қыс бізбен қар атысып ойнайды». Қыс жыл мезгілі          Мақсат-міндеттер. Қар туралы шағын өлең жолдарын қайталап оқу,</p>

	<p>тұр. Дауыссыз [ш] және [ж] дыбыстары".</p> <p>Мақсат-міндеттер.</p> <p>Балаларды [ш] және [ж] дыбыстарының жеке, буын және сөз құрамында айтылу тәртібімен, сөздің жекеше және көпше түрлерімен таныстыру; қардың қасиеттері жөнінде білімдерді жетілдіру.</p> <p><b>"Ақ қоян" ойыны.</b></p> <p>Ойын мақсат-міндеттер: балалардың ойынға деген қызығушылықтарын арттыру, тілдерін дамыту, достыққа, ұжымдыққа тәрбиелеу.</p> <p>Ойын құралдары: қоянның маскасы.</p> <p>Балалар шеңбер жасап тұрады да, ал бір бала ортада "қоян" болып отырады. Шеңбердегі балалар қол ұстасып, қоянды айнала жүріп, тақпақ айтады:</p>	<p>жануарлар туралы білімін, дыбыстарды дұрыс айту іскерлігін бекіту.</p> <p>Ойын ережесі.</p> <p>"Үйшікте кім тұрады?" деген сұраққа кім үйшікте тұрса, сол балалар ғана жауап береді (балалар жануарлардың дыбысын салады).</p> <p>Ойын әрекеттері: дыбыспен еліктеу; әр түрлі жануарлар мен құстардың қозғалысын көрсету.</p> <p><b>2.(Сурет салудан ойын-жаттығу)</b></p> <p>"Терезеде ақшақарлары".</p> <p>Мақсат-міндеттер.</p> <p>Балаларды мақта таяқшалары арқылы шаршы пішініне, "терезе" кескініне ақша қарларды салуға үйрету; терезе сұлбасын бояумен жүргізіп, төрт шақпақ орталарына дөңгелектерді салып,</p>	<p>мазмұнымен таныстыра отырып, ертегіні әңгімелеу барысында кейіпкерлердің бейнесі мен сөзін мұқият есте сақтауға үйрету.</p> <p><b>1.Сурет салу</b></p> <p><b>Маман жоспарымен</b></p>	<p>ойнайық".</p> <p>Мақсат-міндеттер.</p> <p>Балалардың екі қарама-қарсы заттарды биіктігі мен жуандығы бойынша тұстастырып, беттестіріп, іс-тәжірибеде сәйкестігін тауып, салыстыра білу дағдыларын жетілдіру, салыстыру нәтижесін сөзбен жеткізуге үйрету; көзбен мөлшерлеу, қолдың ұсақ моторикасын, кеңістікті бағдарлау, есте сақтау, қабылдау және елестету қабілеттерін дамыту.</p> <p><b>"Қар" тақпағын айтқызу.</b></p> <p>Мақсат-міндеттер.</p> <p>Бала тілін дамыту.</p> <p>"Қар" (Тілеген Шопаев)</p> <p>Жауды міне, қар аппақ,</p> <p>Айналаның бәрі аппақ.</p> <p>Жасырыпты</p>	<p>сөздерді анықтап айтуды үйрету; жақсы көңіл күйлерін білдіруді үйрету.</p> <p>Қазақ тілін түсінуді, «қыс» сөзімен қарапайым сөз тіркестерін жасауды, сәйкесінше, сын есімдердің жалғауларын өзгертуді үйрету.</p> <p>Артикуляциялық аппаратын, сөйлеуін, есту арқылы қысқы табиғатқа туралы ақпаратты қабылдауын дамыту.</p> <p>«Қыс» тақырыбы бойынша сөйлесуді есту арқылы дамыту.</p> <p><b>2.(Сөйлеуді дамытудан ойын-жаттығу)</b></p> <p><b>"Дәріхана" сюжетті-рөлдік ойыны.</b></p> <p>Мақсат-міндеттер: дәріхана қызметкерлерінің мамандықтары туралы білімдерін кеңейту: фармацевт дәрі-дәрмек жасайды, кассир-сатушы оларды сатады, дәріхана меңгерушісі дәрі-дәрмек жасау үшін қажетті шөптер мен басқа да препараттарға тапсырыс</p>
--	--	--	--	---	--

	<p>Ақ қоян-ау, ақ қоян, Орныңнан тұршы, Бетіңді жушы, Шашыңды тарашы, Әй-әй көйлек киші, Біреудің қолын үзші, - дегенде, қоян болған бала тақпақтағы айтылған қимылды түгел істеп, өлең бітісімен, жүгіріп барып, шеңберді бұзуға тырысады. Егер бала шеңберді үзсе, өзі шеңберге қосылып тұрады. Үзілген жердегі, оң жақтағы бала "қоян" болады. <b>(сөйлеуді дамыту, көркем сөз, дене шынықтыру)</b></p>	<p>бойларын түрлі нүктелер және сызықтармен толтыруға машықтау.</p> <p><b>3.Дене шынықтыру Маман жоспарымен</b></p>		<p>жолдарды: Тегістепті орларды. Үстін жауып көлдердің, Бетін бүркеп белдердің. Жастық етіп тауды асқақ Жантайыпты жамбастап. Жантайыпты жамбастап. <b>(көркем әдебиет, сөйлеуді дамыту)</b></p> <p><b>3.Музыка Маман жоспарымен</b></p>	<p>береді, балалардың сөздік қорын кеңейтеді.</p>
<b>2- таңғы ас</b>	<p>Балаларға тамақ ішер алдында қолды жуу, тамақтану кезінде дұрыс отыруларын қадағалау, ескерту жасау; орындыққа сүйенбей, шынтақты дұрыс қойып отыруларын қатаң қадағалау; тамақ ішер алдында балалардың бір-біріне астың дәмді болуын тілеп; тамақтан соң алғыс айту. <b>(мәдени-гигиеналық дағдылар, дербес әрекет)</b></p>				
<b>Серуенге дайындық</b>	<p>Балаларды серуенге ынталандыру; серуенге ойын жабдықтарын іріктеу; балалармен жеке әңгімелесулер; шалбарын, бас киімі мен бәтеңкесін реттілікпен киюін қадағалау. <b>(мәдени-гигиеналық дағдылар, дербес әрекет)</b></p>				
<b>Серуен</b>	<p><b>Қолғапқа түскен ақша қарды бақылау. (қоршаған ортамен танысу, сөйлеуді дамыту) Мақсат-міндеттер.</b></p>	<p><b>Қарды бақылау (қардың жерге түсуі). (қоршаған ортамен танысу, көркем әдебиет, сөйлеуді дамыту,</b></p>	<p><b>Қысқы шыршаны бақылау. (қоршаған ортамен танысу, сөйлеуді дамыту, көркем әдебиет) Мақсат-міндеттер.</b></p>	<p><b>Қысқы ауа райын бақылау. (қоршаған ортамен танысу, сөйлеуді дамыту, көркем әдебиет) Мақсат-міндеттер.</b></p>	<p><b>Қарды бақылау (қардың жауған алқабы). (қоршаған ортамен танысу, сөйлеуді дамыту) Мақсат-міндеттер.</b></p>

<p>Балаларға қолғапқа түскен, салмағы жеңіл, көлемі кішкентай, ақша қарды бақылауға үйрету; ақша қардың оюға, гүлге ұқсағандығын байқату; көрген құбылыстан жағымды әсер алуға ынталандыру.</p> <p>- Балалар, қолдарыңды созып, алақандарыңды ашыңдаршы.</p> <p>- Қолғаптарға не түсті?</p> <p>- Иә, ақша қарлар түсіп жатыр.</p> <p>- Ақша қарлар оюлы Күн көзіне жылтырайды.</p> <p>Ақша бұлттың гүлдері</p> <p>Баяу ұшып, асықпайды.</p> <p>- Ақша қарлар неге ұқсайды?</p> <p>- Жарайсыңдар, ақша қарлар кішкентай гүлдерге ұқсайды.</p> <p><b>Еңбекке баулу тапсырмалары:</b></p>	<p><b>дене шынықтыру)</b></p> <p>Мақсат-міндеттер.</p> <p>Балаларға қардың жоғарыдан төмен ақырындап түскеніне көңіл аудару, қардың көп болғанын байқату; зейінін, түйсігін, ой-қиялын дамыту.</p> <p>- Міне, міне, қар жауды (екі алақанды екі жаққа жайып, жоғары көрсету), Міне, жинады тауды (шапалақтау).</p> <p>Міне, ақшақарым-ай (алақандарды ашып, айналдыру),</p> <p>Тоңды саусақтарым-ай (алақандарды бір-біріне қою).</p> <p>Міне, міне, қар жауды (екі алақанды екі жаққа жайып, жоғары көрсету),</p> <p>Міне, жинады тауды (шапалақтау),</p> <p>Міне, басты балақай (қол белде, аяқпен сап түзегендей болып жүреді),</p>	<p>Балалардың шырша ағашы туралы ұғымдарын қалыптастыру, оның ақ қар астында жасыл болып тұрғанын байқату; шыршаның үшкір қылқандарын ұстатып, жапырақтарға ұқсамайтынына және түсіп қалмайтынына назар аудару; шыршаны қабылдаудан жағымды әсер алуға тәрбиелеу.</p> <p>Педагог балаларды жасыл шырша алдына алып келеді.</p> <p>Аулада шырша өспеген болса, педагог жасанды шыршаны аулаға уақытша шығарып қоя алады.</p> <p>- Балалар, мынау не?</p> <p>- Жарайсыңдар, бұл шырша.</p> <p>- Қараңдаршы, шырша ағашы бізге қуанып тұрған сияқты.</p> <p>"Шырша".</p>	<p>Балаларға қыс мезгілі жөнінде жалпы ұғымдар беру, қыстың ауа райы бұлтты және ашық, суық болуына көңіл аудару, адамдардың жылы киінгенін байқату; зейінді, ойлау қабілетін дамыту.</p> <p>- Балалар, айналаға қараңдаршы.</p> <p>- Иә, айналада қар жатыр.</p> <p>- Аспанымыз сұр (көгілдір).</p> <p>- Бірақ қыста күн суық.</p> <p>- Адамдарға қараңдаршы, жылы киінді.</p> <p>- Біз нені кидік?</p> <p>Балалар жауап бермей жатса да, үстіне көрсете де алады.</p> <p>- Қыс мезгілі. Суықта Қар жауады қалықтап.</p> <p>Қар жауады қалыптап, Аппақ қабықпен қаптап.</p>	<p>Балалардың табиғат құбылысы, қарды бақылауға деген қызығушылығын ояту; қардың қайда жатқанына көңіл аударып, айтуға ынталандыру.</p> <p>- Балалар, бәрекелді!</p> <p>- Қараңдаршы, айналада не жатыр?</p> <p>- Иә, бұл қар.</p> <p>- Қар қайда жатыр?</p> <p>- Айналаның бәрі аппақ.</p> <p>- Жапалақ қар, Армысың?</p> <p>Дүниеде бармысың?</p> <p>Қысқы дала тәуелді, Жау, жау енді!</p> <p>Ұзақ уақыт қалықтар, Жау, жау енді, Мамық қар!</p> <p>Қ. Мырзалиев</p> <p><b>Еңбекке баулу тапсырмалары:</b></p> <p>балаларды қарды күректермен күреп, жүруге арналған жолдарды жасауға шақыру.</p> <p>Мақсат-міндеттер: балаларды ересектің үлгісіне еріп, қарапайым еңбек әрекеттерін жасауға</p>
--	--	---	--	--

	<p>балаларды сұхбатхана орындықтарын қардан тазалауға шақыру.</p> <p>Мақсат-міндеттер: балаларды қарапайым еңбек әрекеттерін жасауға машықтандыру; тазалыққа, еңбексүйгіштікке тәрбиелеу.</p> <p><b>"Қолғап" қимылды жаттығуы. (дене шынықтыру, сөйлеуді дамыту)</b></p> <p>Балаларды педагогтің соңынан көркем сөз жолдарының ырғағына, мазмұнына сай қимылдарды жасап, жағымды көңіл-күйге бөленуді үйрету; бүкіл дене бұлшық еттерін, түйсікті, есте сақтау қабілетін дамыту.</p> <p>- Балалар, ал қазір қолғаптарымызбен әдемі жаттығулар жасап, ойнап көрейік.</p> <p>- Қане, қолғапты</p>	<p>Аяқпенен тәй-тәй (қол белде, аяқпен сап түзегендей болып жүреді).</p> <p>Д. Ахметова</p> <p><b>Еңбекке баулу тапсырмалары:</b></p> <p>балаларды қарды күректермен күреп, жүруге арналған жолдарды жасауға шақыру.</p> <p>Мақсат-міндеттер: балаларды ересектің үлгісіне еріп, қарапайым еңбек әрекеттерін жасауға машықтандыру; топтастырымен бірге әрекет етуге баулу; жағымды эмоцияларды дамыту.</p> <p><b>"Кім тыныш?" қимылды ойыны. (дене шынықтыру)</b></p> <p>Балаларды бір бағытта тыныш жүру әдебіне үйрету, аяқтың табанын толық басып және аяқ ұшымен жүріп қимылдау дағдыларын</p>	<p>Қызық-думан күн келді, Жасыл шырша түрленді. Аяз сүйіп, терленді, Үйге кірді төрледі. Ә. Табылдиев</p> <p><b>Еңбекке баулу тапсырмалары:</b></p> <p>балаларды шыршаның айналасын түсіп қалған қоқыстардан тазалауға шақыру.</p> <p>Мақсат-міндеттер: балаларды ересектің үлгісіне еріп, қарапайым еңбек әрекеттерін жасауға машықтандыру; топтастырымен бірге әрекет етуге, тазалыққа баулу; жағымды эмоцияларды дамыту.</p> <p><b>"Шыршаны айнала билейік" қимылды жаттығуы. (дене шынықтыру, сөйлеуді дамыту)</b></p> <p>Балаларды шыршаға қарап, қызықты қимылдарды жасап,</p>	<p>Қыс мезгілі. Аппақ қала. Ақ көшелер. Ақ сала. Ақ көшелер. Ақ сала. Аулада тұр аққала. Д. Ахметова.</p> <p><b>Еңбекке баулу тапсырмалары:</b></p> <p>балаларды учаскедегі орындықтарды қылшақтар арқылы қардан тазалауға шақыру.</p> <p>Мақсат-міндеттер: балаларды ересектің үлгісіне еріп, қарапайым еңбек әрекеттерін жасауға машықтандыру; топтастырымен бірге әрекет етуге, тазалыққа баулу; жағымды эмоцияларды дамыту.</p> <p><b>"Машиналар жүреді" қимылды ойыны. (дене шынықтыру)</b></p> <p>Мақсат-міндеттер. Балаларды қызыл, жасыл не сары түсті таңбалауыштардың біріне сәйкес</p>	<p>машықтандыру; топтастырымен бірге әрекет етуге баулу; жағымды эмоцияларды дамыту.</p> <p><b>Қимылды ойыны. "Пингвиндер сапта жүреді". (дене шынықтыру)</b></p> <p>Балаларға сигнал бойынша жан-жаққа жүгіру және сигнал бойынша сапқа, педагогтің соңынан жүру дағдыларын қалыптастыру, кеңістікті бағдарлауға үйрету; пингвин құсы туралы алғашқы ұғымдар қалыптастыру, жағымды эмоцияларға бөленуге ынталандыру.</p> <p>Педагог балаларға пингвиннің суретін көрсетеді, пингвинше жүру үлгісін көрсетеді, содан соң балаларды сөздеріне, қимылдарына еруге ынталандырады.</p> <p>- Пингвиндер ұқсап жүрейік, Оңға, солға теңселейік: Топ-топ-топ, топ-топ-топ, Оңға, солға теңселейік.</p>
--	---	--	--	---	---

	<p>киеміз, (алақандарды өзара уқалау)  Бір қолды салып көреміз, (бір қолмен екінші қолды сипау)  Екінші жұп қолғапты (екінші қолымен бірінші қолды сипау)  Киіп алсақ – жарап тұр. (алақандарымен ары-бері бұраңдау)  Біз татумыз, біз біргеміз,  Шапалақтап, секіреміз.  Оп-оп! Шапалақ!  Секір, секір!  Шапалақ!  Жаттығу бірнеше рет қайталаанады.  <b>"Тегіс жолмен жүреміз" ойын жаттығуы. (дене шынықтыру)</b>  Мақсат-міндеттер: алға қарай жылжи отырып, қос аяқпен секіруге жаттықтыру.</p>	<p>қалыптастыру; сигналға сай қозғалуға ынталандыру.  - Балалар, қазір аяқтарымызды нық басып, менің соңымнан сайға қарай жүрейік.  Сайға қарай адымдаймыз, Түрлі дыбысты тыңдаймыз.  Көрейік. Бұл қай бұрыш?  Тыңдайық. Тыныш ...  Тыныш ...  - Қанекей, аяқтың ұшымен тыныш жүрейік ...  - Бұл жақта не бар екен?  - Тамаша ...  Педагог белгілі объектіні тапқандарын айтады, балаларды мақтайды.  Жаттығу бірнеше рет өткізіледі, жүру бағыттары ауысады.  <b>"Шеңберден шықпа" жаттығуы. (дене шынықтыру)</b>  Мақсат-міндеттер:</p>	<p>көтеріңкі көңіл-күйге бөленуге баулу.  Педагог балаларға алдын-ала безендірілген шыршаны көрсетеді.  Шыршаға қараңдар, Таңқалып қалмаңдар.  Бұтақтағы ойыншықпыз, Шеңбердегі аюмыз.  Енді, біз түлкіміз, Түлкі болып жүрміз.  Қоянмен біргеміз, Бірге секіреміз.  Балалар педагогтің көрсетуіне еліктеп, жабайы аңдарға тән қимылдарды орындайды.  Балықтай жүземіз, Үндемей күлеміз.  <b>"Шашылған қарларды (доптарды) жинайық" қимылды жаттығуы. (дене шынықтыру)</b>  Мақсат-міндеттер: балаларды шапшаңдыққа, дәлдікке, қоршаған кеңістікті</p>	<p>қимылдарды жасауға үйрету; топтасып, бір-біріне соғылмай жүре білу дағдыларын қалыптастыру;  жағымды әсерлерге бөленуге тәрбиелеу.  Педагог балаларға кезегімен қызыл, сары, және жасыл таңбалауыштарды көрсетіп жатып, белгілі таңбалауышқа сай белгілі қимылдарды жасауды ұсынады:  - жасыл таңбалауыш - қолға рульді ұстағанға ұқсап, ары-бері, жан-жаққа бағыттап жүгіру;  - сары таңбалауыш - орнында тоқтап, шапалақтау,  - жасыл таңбалауыш - жерге шоқайып отыру.  - Бағдаршамда жасыл шам - Жол ашық, машиналар.  Бағдаршамда сары шам -</p>	<p>Ал енді, пингвиндер, тоқта!  Қане, жиналыңдар сапқа!  Бір-бірімізден қалмаймыз,  Сапта жүріп-ай, жараймыз!  Д. Ахметова  <b>"Өз орныңды тап" қимылды ойыны. (дене шынықтыру)</b>  Мақсат-міндеттер: балаларды сапға (түзу сызық, жіп бойына) сигнал бойынша тізілуге, сигнал бойынша жан-жаққа шашырап жүгіруге дағдыландыру; зейінді болуға, шапшаңдыққа, достыққа тәрбиелеу.</p>
--	--	---	--	--	---

		балаларды шеңберге тұрып, шеңбердің бойымен қимылдауға баулу; кеңістікті бағдарлауға, мұқияттылыққа, достыққа тәрбиелеу.	бағдарлауға баулу, топтастармен тату ойнауға, достыққа тәрбиелеу.	Шапалақта, балалар. Бағдаршамда қызыл шам - Тоқтасын машиналар. Ойын екі рет өткізіледі. <b>"Допты (қарды) қағып ал"</b> қимылды жаттығуы. (дене шынықтыру) Мақсат-міндеттер: балаларды допты екі қолмен ұстауға жаттықтыру; тепе-теңдікті сақтауға, ептілікке баулу.	
<b>Серуеннен оралу</b>					
<b>Түскі ас</b>	<p><b>Гигиеналық дағдылар</b>  Тамақтану мәдениетін қалыптастыру: қасықты дұрыс ұстау, сорпаны төкпеу, нанды үгітпеу, майлықты дұрыс қолдану, тамақ ішкенде сөйлемей.</p> <p>Мақсат-міндеттер: өзін-өзі күту, тамақтану, арақатынасу мәдениеті негіздерін дамыту.</p> <p>Асты-шашпай төкпей іш,  Сораптамай баппен іш.  Келген асты алдына  Тауысып іш қалдырма.  Тәрбиеші балалардың үстел үстінде дұрыс отыруларын қадағалайды.</p> <p><b>(мәдени-гигиеналық дағдылар, көркем сөз)</b></p>				
<b>Күндізгі ұйқы</b>	Балалардың тыныш ұйықтауына жайлы жағдай жасау. <b>(мәдени-гигиеналық дағдылар)</b>				
<b>Бірте-бірте тұрғызу, сауықтыру шаралары</b>	<p>Шаңғы жаттығуы; (екі аяқты тізеге бүгіп, кезекпен созып-жинау, табанды төсек үстіне үйкеу).</p> <p>Жалпақтабандықтың алдын алу мақсатында денсаулық жолдарымен жүру.</p> <p>Алған білімдерін бекітіп, мәдени-гигиеналық дағдыларын орындау.</p> <p><b>(дене шынықтыру)</b></p>				

<b>Бесін ас</b>	Алдына қойған асқа назар аударту; дастархан басында отыру мәдениеті, тамақтану мәдениетіне баулуға бағытталған жеке-дара жұмыс; этикет ережелері. (мәдени-гигиеналық дағдылар)				
<p><b>Балалардың дербес әрекеті</b> (баяу қимылды ойындар, үстел үсті ойындары, бейнелеу әрекеті, кітаптар қарау және тағы басқа әрекеттер)</p>	<p><b>Қоршаған ортамен танысудан ойын-жаттығу</b> "Қардың қасиеті". Мақсат-міндеттер. Қардың қасиеттерін атау арқылы балалардың есте сақтауы мен қабылдауын, зейіні мен тілін және дүниетанымы мен ойлауын дамыту.</p> <p><b>Сурет салудан ойын-жаттығу</b> "Терезеде ақшақарлары". Мақсат-міндеттер. Балаларды мақта таяқшалары арқылы шаршы пішініне, "терезе" кескініне ақша қарларды салуға үйрету; терезе сұлбасын бояумен жүргізіп, төрт шақпақ орталарына дөңгелектерді салып, бойларын түрлі нүктелер және сызықтармен</p>	<p><b>Көркем әдебиеттен ойын-жаттығу</b> "Қолғап". Мақсат-міндеттер. Балаларды "Қолғап" ертегісінің қызықты мазмұнымен таныстыра отырып, ертегіні әңгімелеу барысында кейіпкерлердің бейнесі мен сөзін мұқият есте сақтауға үйрету.</p>	<p><b>Мүсіндеуден ойын-жаттығу</b> "Аққала". Мақсат-міндеттер. Балаларға аққала туралы түсініктерін тиянақтау, аққаланың дене құрылымы жөнінде білімді жетілдіру; аққаланың қардан жасалған мүсін екеніне көз жеткізу; қысқы ойын-сауықтар түрлерімен таныстыру.</p> <p><b>"Үйшікте кім тұрады?" сөздік ойыны.</b> Дидактикалық міндеті: балалардың жануарлар туралы білімін, дыбыстарды дұрыс айту іскерлігін бекіту. Ойын ережесі. "Үйшікте кім тұрады?" деген сұраққа кім үйшікте тұрса, сол балалар ғана жауап береді (балалар</p>	<p><b>Вариатив/Таным ойын жаттығулары</b> «Заттардың қасиеті» «Суретшілер» ойыны <b>Мақсаты:</b> заттардың белгілері (түсі, пішіні, өлшемі, қызметі, материалы) анықтау іскерлігін тексеру ; бірнеше белгіні бір мезгілде бағдарлау іскерлігін қалыптастыру. <b>1-ші ойын: «Түсін тап»</b> <b>Мақсаты:</b> заттардың түсін тауып, тани білу іскерлігін анықтау; <b>2-ші ойын: «Заттарды кім көбірек атай алады?»</b> <b>Мақсаты:</b> заттарды айтылған белгілері бойынша таңдау іскерлігін бекіту; есте сақтауды дамыту, қоршаған дүние туралы білімді кеңейту. <b>Тапсырма:</b> <b>1-тапсырма:</b> заттардың оларға тән белгілерін анықтау және заттарды</p>	<p><b>Сюжетті-рөлдік ойыны: "Тазалықты сақтайық".</b> Мақсат-міндеттер: ойынға деген қызығушылықты дамыту; балалар арасындағы жағымды қатынастарды қалыптастыру; тазалыққа ұқыпты қарауды тәрбиелеу.</p> <p><b>"Дәріхана" сюжетті-рөлдік ойыны.</b> Мақсат-міндеттер: дәріхана қызметкерлерінің мамандықтары туралы білімдерін кеңейту: фармацевт дәрі-дәрмек жасайды, кассир-сатушы оларды сатады, дәріхана меңгерушісі дәрі-дәрмек жасау үшін қажетті шөптер мен басқа да препараттарға тапсырыс береді, балалардың сөздік қорын кеңейтеді.</p>



	толтыруға машықтау.		жануарлардың дыбысын салады). Ойын әрекеттері: дыбыспен еліктеу; әр түрлі жануарлар мен құстардың қозғалысын көрсету.	түстері бойынша салыстыру; <b>2 – тапсырма:</b> заттың неге арналғанын және заттың қандай материалдан жасалғанын анықтау; -Заттарға ортақ нәрсе не? -Бұл заттың «артық» екенін қандай белгісі бойынша анықтадыңдар? <b>3-тапсырма:</b> Заттың кейбір белгісі бойынша ажырату; -Қайшы мен бұрауыштың қандай ортақ қасиеті бар?(металдан жасалған) т.б.	
<b>Балалармен жеке жұмыс</b>	<b>"Сыпайы сөздер" дидактикалық ойыны.</b> Мақсат-міндеттер: балаларда өзін-өзі ұстау мәдениетін, сыпайылықты, әрқайсысына деген құрмет сезімін, досқа, бір-біріне көмектесуге деген ұмтылысқа тәрбиелеу. Барысы: педагог балаларға әртүрлі	<b>Санамақтар айтқызу. "Кел, санайық санамақ".</b> Бір, екі, үш, Бір, екі, үш, Ал, кәнеки, ұш. Төрт, бес, алты, жеті, Төрт, бес, алты, жеті, Мынау - ауыл шеті. Сегіз, тоғыз, он, Сегіз, тоғыз, он, Ал, кәнеки, қон. Асықпа да саспа, Бірден қайта баста. <b>(сөйлеуді дамыту)</b>	<b>Саусақ жаттығуы.</b> Бір дегенің - білеу, Екі дегенің - егеу, Үш дегенің - үскі, Төрт дегенің - төсек, Бес дегенің - бесік, Алты дегенің - асық, Жеті дегенің - желке, Сегіз дегенің - серке, Тоғыз дегенің - торқа, Он дегенің - оймақ, Он бір - қара жұмбақ. <b>(сөйлеуді дамыту, математика</b>	<b>"Қажетті киімді алыңыз" дидактикалық ойыны.</b> Мақсат-міндеттер: балаларды қысқы және жазғы киімдерді ажыратуға үйрету, зейін, есте сақтау және логикалық ойлауды тәрбиелеу, қуыршаққа қажетті киімді табу. Барысы: балалардың	<b>Суреттер қарастыру.</b> Мақсат-міндеттер: "Қыс қызығы" тақырыбында сюжетті суреттер қарастыру. Сұрақтар қою және толық жауапты талап ету. <b>(сөйлеуді дамыту, қоршаған ортамен танысу, қазақ тілі)</b>

	сюжеттер бейнеленген суреттерді көрсетеді және сұрақтар қояды. Балалар сұрақтарға толық жауап береді.		<b>негіздері)</b>	алдындағы үстелде қуыршақтар мен қысқы және жазғы киімдер бейнеленген. Педагог кезекпен жазғы және қысқы мезгілдердің суретін көрсетеді. Балалар қуыршақтарға жыл мезгілдеріне сәйкес киім кигізу керек.	
<b>Серуенге дайындық</b>	Балаларды серуенге ынталандыру; серуенге ойын жабдықтарын іріктеу; балалармен жеке әңгімелесулер; шалбарын, бас киімі мен бәтеңкесін реттілікпен киюін қадағалау. <b>(мәдени-гигиеналық дағдылар, дербес әрекет)</b>				
<b>Серуен</b>	Түскі серуендегі бақылауды жалғастыру. <b>(қоршаған ортамен танысу, сөйлеуді дамыту, көркем әдебиет)</b>				
<b>Серуеннен оралу</b>	Өз шкафын белгі бойынша тауып алуды, өз киімін өзі шешуді, өз қажеттері жайында айтуға машықтандыру. <b>(мәдени-гигиеналық дағдылар, дербес әрекет)</b>				
<b>Кешкі ас</b>	<p><b>Гигиеналық дағдылар</b></p> <p>Тамақтану мәдениетін қалыптастыру: қасықты дұрыс ұстау, сорпаны төкпеу, нанды үгітпеу, майлықты дұрыс қолдану, тамақ ішкенде сөйлемей.</p> <p>Мақсат-міндеттер: өзін-өзі күту, тамақтану, арақатынасу мәдениеті негіздерін дамыту.</p> <p>Асты-шашпай төкпей іш, Сораптамай баппен іш. Келген асты алдына Тауысып іш қалдырма. Тәрбиеші балалардың үстел үстінде дұрыс отыруларын қадағалайды.</p> <p><b>(мәдени-гигиеналық дағдылар, көркем сөз)</b></p>				
<b>Балалардың дербес әрекеті</b> (баяу қимылды ойындар, үстел үсті ойындары, бейнелеу әрекеті, кітаптар қарау және тағы басқа әрекеттер)	<p>Кітап бұрышында: өткен тақырыптар бойынша суреттерді қарау, сипаттау; ертегілерді есте жаңғырту, кейіпкерлердің сөздерін қайталау. <b>(коммуникативті дағдылар, сөйлеуді дамыту, қазақ тілі, көркем әдебиет)</b></p> <p>Музыкалық аспаптармен ойындар. <b>(музыка)</b></p> <p>Өнер бұрышында қыс мезгілін бояу суреттерін бояу, ұлпақар мүсіндеу және жапсыру жұмыстарын жасау. <b>(шығармашылық дағдылар, жапсыру, мүсіндеу, сурет салу)</b></p> <p>Табиғат бұрышын зерттеу, салыстыру, танысу, пысықтау жұмыстары. <b>(зерттеу іс-әрекет, қарым-қатынас іс-әрекеті)</b></p> <p>Еркін рөлдік ойындар.</p>				
<b>Балалардың үйге</b>	Балалар отбасында	Ата-аналардың	Ата-аналарға	Ата-аналарға кеңес.	Жаднама:

қайтуы (ата-аналарға кеңес)	өздері не істей алатындары туралы әңгімелесу.	педагогикалық мәдениетін арттыру.	арналған жеке әңгімелер. Көзге арналған түзету гимнастикасы.	"Қыңырлықты шешу жолдары".	"Балаға қандай ойыншықтар сатып алуға болады?"
-----------------------------	---	-----------------------------------	--	----------------------------	--

Тексерілді: Әдіскер

*Риссиф*

Білім беру ұйымы	№9 «Бәйтерек» бөбекжайы				
Топ/сынып	Ортаңғы топ				
Тобы, топтың реттік саны, атауы	«Гүлдер» ортаңғы тобы				
Балалардың жасы	3 жасар балалар				
Педагогтің аты-жөні	Кайырова Ж. Избасарова А.				
Жоспардың құрылу кезеңі	23.01-27.01.2023ж. IV-апта				
Апта күндері	Дүйсенбі	Сейсенбі	Сәрсенбі	Бейсенбі	Жұма
Балаларды қабылдау	Таңғы сүзгі: балалардың терісін, дене кызуын, сыртқы келбетін тексеру. Балаларды жақсы көңіл күймен қарсы алу және оларға қолайлы жағдай жасау. Баланың көңіл күйін, оның жеке пікірін, қызығушылығын анықтау. (сөйлеуді дамыту)				
Ата-аналармен әңгімелесу, кеңес беру	Ата-аналарға "Тұмаудың алдын алу және емдеу жолдары" тақырыбында кеңестер беру, ата-аналармен пікір алмасу.				
Балалардың дербес әрекеті (баяу қимылды ойындар, үстел үсті ойындары, бейнелеу әрекеті, кітаптар қарау және тағы басқа әрекеттер)	"Еңбекке баулу" Максат-міндеттер. Балалар жеке сөрелеріне көңіл бөледі; сүлгімен шаң сүрту, заттарды ұқыпты орналастыру.	"Еңбекке баулу" Максат-міндеттер. Қылқаламдарды, су құятын ыдыстарды жуу; үстелдің үстін сүрту.	"Еңбекке баулу" Максаты. Үстелдің үстіне ыдыс-аяқтарды, нан салатын ыдысты, шыны-аяқтарды, шұңғыл табакты, майлық салатын ыдыстарды, тамақ ішу жабдықтарын: қасық, шанышқы, пышақты қойып шығу іскерліктерін көрсету.	"Еңбекке баулу" Максат-міндеттер. Балаларды ойыншықтар мен көмекші құралдарды өз бетінше және эстетикалық түрде орналастыруға үйрету, шкафтарда тәртіпті сақтауға, шаңды сүртуге әдеттендіру.	"Еңбекке баулу" Максат-міндеттер. Балаларды сумен жұмыс жасағанда гигиеналық дағдыларды сақтауға үйрету: жеңді тұру, матаны сулау, құрғату, лас болған кезде шаю. Сумен жұмыс кезінде еңбек дағдылары мен әдеттерін, ұқыптылығын дамыту.
	"Сөйлемді аяқта" сөздік ойыны.	"Кім көп біледі?" сөздік ойыны.	"Лото: "Үй жануарлары"" үстел	"Жұп суреттер" үстел-үсті ойыны.	"Кім шақырғанын тап" сөздік ойыны.

<p><b>Ұйымдастырылған іс-әрекетке дайындық</b></p>	<p>Балаларға эмоционалды жағымды көңіл-күй мен ұйымдастырылған іс-әрекетіне мотивациялық дайындықты қалыптастыру, балаларға бір-бірімен сәлемдесуге мүмкіндік беру, ұжымда достыққа тәрбиелеу.</p>	<p>Балаларға эмоционалды жағымды көңіл-күй мен ұйымдастырылған іс-әрекетіне мотивациялық дайындықты қалыптастыру, балаларға бір-бірімен сәлемдесуге мүмкіндік беру, ұжымда достыққа тәрбиелеу.</p>	<p>Балаларға эмоционалды жағымды көңіл-күй мен ұйымдастырылған іс-әрекетіне мотивациялық дайындықты қалыптастыру, балаларға бір-бірімен сәлемдесуге мүмкіндік беру, ұжымда достыққа тәрбиелеу.</p>	<p>Балаларға эмоционалды жағымды көңіл-күй мен ұйымдастырылған іс-әрекетіне мотивациялық дайындықты қалыптастыру, балаларға бір-бірімен сәлемдесуге мүмкіндік беру, ұжымда достыққа тәрбиелеу.</p>	<p>Балаларға эмоционалды жағымды көңіл-күй мен ұйымдастырылған іс-әрекетіне мотивациялық дайындықты қалыптастыру, балаларға бір-бірімен сәлемдесуге мүмкіндік беру, ұжымда достыққа тәрбиелеу.</p>
<p><b>Білім беру ұйымының кестесі бойынша ұйымдастырылған іс-әрекет</b></p>	<p><b>1.Дене шынықтыру</b> Маман жоспарымен</p> <p><b>2.(Құрастырудан ойын-жаттығу)</b> "Қоян мен Түлкі көрші". Мақсат-міндеттер. Балаларды білеу, текше, призма, арка сияқты құрылыс материалдары арқылы екі көлемде қақпалар жасауға үйрету; білеулерді тік қойып, арасын аркамен жауып,</p>	<p><b>1.(Математика негіздерінен ойын-жаттығу)</b> "Орман тұрғындарының іздері". Мақсат-міндеттер. Балалардың екі қарама-қарсы заттардың ені бойынша тұстастырып, салыстыру дағдыларын жетілдіру, нәтижесін сөзбен жеткізуге үйрету; оң жақ пен</p>	<p><b>1. (Сөйлеуді дамыту Ойын жаттығу)</b> "Кім қалай сөйлейді?" <b>дидактикалық ойыны.</b> Мақсат-міндеттер: сөздік қорын кеңейту, реакция жылдамдығын дамыту. Барысы: педагог кезекпен балаларға допты лақтырады, жануарларды атайды. Допты қайтарған балалар жануардың</p>	<p><b>1.Дене шынықтыру</b> <b>Маман жоспарымен</b></p> <p><b>2.(Қоршаған ортамен танысудан ойын-жаттығу)</b> "Ұйқыдағы аю". Мақсат-міндеттер. Балалардың жабайы жануар аюдың тіршілігі туралы білімдерін қалыптастыру; жабайы жануардың қыс мезгіліндегі тіршілігі жайлы түсініктерін (сыртқы</p>	<p><b>1.Қазақ тілі</b> "Орман тұрғындарының бастан кешкендері" Мақсат-міндеттер. Қазақ тілін түсінуді, аңдардың дұрыс атау және қысқы тіршілігін білуді, сұрақтарға жауап беру кезінде ең қарапайым сөз тіркестерін дұрыс құрастыруды, салыстыру кезінде заттардың көлемін атауды, сөз тіркестерін дұрыс құрауды, дыбыстарға еліктеу кезінде артикуляциялық аппаратын, көру арқылы</p>

	<p>үстінен призманы қойып, шатырды жасауда жаттықтыру; құрылыстың тұрақтылығы жөнінде ұғымдарды жетілдіру.</p>	<p>сол жақты ажырату қабілетін дамыту, саны айрықша геометриялық пішіндерден биіктігі екі түрлі қарапайым бейнелерді құрастыруда жаттықтыру; есте сақтау, ақыл-ой мен қабылдау қабілеттерін дамыту.</p> <p><b>2.(Сөйлеуді дамытудан ойын-жаттығу)</b> "Қонжық неге ақырады?" ертегісін әңгімелеу. Мақсат-міндеттер. Балаларды "Қонжық неге ақырады?" ертегісімен таныстыру, ертегі желісінде кездесетін аюдың, қонжықтың қыстағы тіршілігі, дыбыстау ерекшелігі жөнінде мағлұмат беру.</p> <p><b>3.Дене шынықтыру Маман жоспарымен</b></p>	<p>қандай да бір дауыс беретініне жауап беруі керек: Сиыр - мөңірейді, Жолбарыс - ақырады, Жылан - ысылдайды, Маса - ызындайды, Ит - үреді, Қасқыр - ұлиды, Мысық - мияулайды, Шошқа - қорсылдайды. <b>(сөйлеуді дамыту)</b></p> <p><b>2.Сурет салу Маман жоспарымен</b></p>	<p>түрі, тіршілік ету ортасы, мекені, азығы, қысқа дайындығы) кеңейту.</p> <p><b>3.Музыка Маман жоспарымен</b></p>	<p>қабылдауын, қазақ тілін түсінуді, қыстап қалатын құстарды ажырату және атауды, сұрақтарға жауап беру кезінде ең қарапайым сөз тіркестерін дұрыс құрастыруды, салыстыру кезінде заттардың көлемін атауды, сөздерді сөз тіркестеріне дұрыс құрауды, көлемдерді сәйкестендіре білу қабілетін дамыту. Есту, сақтау және көру зейінін, сөйлеу тілін, ойлау қабілетін дамыту. Аңдарға және қыстап қалатын құстарға жанашырлық, қамқорлық сезімдеріне баулу.</p> <p><b>2.(Музыкадан ойын-жаттығу)</b> "Қасқыр туралы". Мақсат-міндеттер. Балаларды музыкадағы төмен және жоғары дыбыстарды ажырата білу қабілетін жетілдіру; музыка сипатына қарай аңдардың қимылдарын дұрыс қайталау; музыкалық аспап қасықпен ойнау қабілетін қалыптастыру.</p>
--	--	--	--	--	---

<b>2- таңғы ас</b>	Балаларға тамақ ішер алдында қолды жуу, тамақтану кезінде дұрыс отыруларын қадағалау, ескерту жасау; орындыққа сүйенбей, шынтакты дұрыс қойып отыруларын қатаң қадағалау; тамақ ішер алдында балалардың бір-біріне астың дәмді болуын тілеп; тамақтан соң алғыс айту. ( <b>мәдени-гигиеналық дағдылар, дербес әрекет</b> )				
<b>Серуенге дайындық</b>	Балаларды серуенге ынталандыру; серуенге ойын жабдықтарын іріктеу; балалармен жеке әңгімелесулер; шалбарын, бас киімі мен бәтеңкесін реттілікпен киюін қадағалау. ( <b>мәдени-гигиеналық дағдылар, дербес әрекет</b> )				
<b>Серуен</b>	<p><b>Қарды бақылау (қардың жауған алқабы). (қоршаған ортамен танысу, сөйлеуді дамыту)</b>          Мақсат-міндеттер.          Балаларға қыс мезгіліне тән табиғи құбылыс қарды бақылауға деген қызығушылығын ояту; қардың қайда жатқанына көңіл аударып, айтуға ынталандыру.          - Балалар, бәрекелді!          - Қараңдаршы, айналада не жатыр?          - Иә, бұл қар.          - Қар қайда жатыр?          - Айналаның бәрі аппақ.          - Аулаға қыс келді, Қыс келді, Қыс келді.          Қар шатырға түседі, Қар ағашқа түседі, Қар жерге таман, төмен,</p>	<p><b>Қоян ойыншығын бақылау (ақ қоян). (қоршаған ортамен танысу, сөйлеуді дамыту)</b>          Мақсат-міндеттер.          Балалардың көңілін қоян ойыншығына аудару; қоянның тоны ақ, ұзын құлағы, қимылдары туралы ұғымдарды қабылдауға ынтылындыру, жасалған жаттығудан жағымды әсер ала білу қабілетін қалыптастыру.          Педагог ақ қоян ойыншығын көрсетіп, оның сыртқы сипатын байқатады.          - Балалар, біздің қонығымызды таныдыңдар ма? Бұл не?          - Жарайсыңдар, бұл қоян.</p>	<p><b>Күнді бақылау. (қоршаған ортамен танысу, сөйлеуді дамыту)</b>          Мақсат-міндеттер.          Балаларды күннің аспанда орналасуын және жарқырағанын байқап, қолдарды жоғары созып, жағымды эмоцияларға бөленуге ынталандыру; күн туралы алғашқы ұғымдарды қалыптастыру.          Педагог балаларға қимылдарды көрсетіп жатады, балалар соңынан қайталайды.          Алтын күнге ұқсайық, Қолдарды, кел, созайық.          Қолдарымыз - шуақтар, Жайылады жан-жаққа.</p>	<p><b>Ауладағы құстарды бақылау (шығаратын дыбыстары).</b>          Мақсат-міндеттер.          Балаларды құстардың шиқылдаған дыбыстарын тыңдауға ынталандыру; құстардың дыбыстарына еліктеуге үйрету.          - Балалар, тыныш тұрайықшы. Естіп тұрсыңдар ма? Бұл шығып жатқан қандай дыбыстар? Біреу "шиық-шиық" деген дыбыстарды шығарады.          - Иә, бұл құстардың шиқылдаған дыбыстары.          - Құстар ұқсап дыбыстайықшы. Жарайсыңдар!  <b>Еңбекке баулу тапсырмалары:</b></p>	<p><b>Апандағы аюдың суретін қарау. (қоршаған ортамен танысу, сөйлеуді дамыту)</b>          Мақсат-міндеттер.          Балаларға аюдың қысқы тіршілігі жөнінде жалпы ұғымдар беру; аюдың орманда көрінбейтінін, апанда ұйқыда жатқанын түсінуді үйрету; ойлау, есте сақтау қабілеттерін дамыту.          Аю апанына жатты, Аюдың ұйқысы қатты (ұйықтаған аю).          - Аю, аю, қайдасың?          - Неге ақырмайсың?          Д. Ахметова          - Балалар, аю неге ақырмайды?          - Иә, аю апанда ұйықтап жатыр.          - Аю қалай ұйықтайтынын көрсетейікші.          - Жарайсыңдар.          - Аюдың ұйқысы қатты, біз ойынды ойнап көрейік.  <b>Еңбекке баулу тапсырмалары:</b>          балаларды учаскедегі</p>

	<p>Бұлттан баяу түседі. Қарлар - жеңіл нүктелер, Көрінбейді бұлт пен жер. Түсіп жатыр, Түсіп жатыр, Аппақ көрпе жауып жатыр. Д. Ахметова</p> <p><b>Еңбекке баулу тапсырмалары:</b> балаларды қарды күректермен күреп, жүруге арналған жолдарды жасауға шақыру. Мақсат-міндеттер: балаларды ересектің үлгісіне еріп, қарапайым еңбек әрекеттерін жасауға машықтандыру; топтастырымен бірге әрекет етуге баулу; жағымды эмоцияларды дамыту.</p> <p><b>"Қолғап" қимылды жаттығуы. (дене шынықтыру, сөйлеуді дамыту)</b> Мақсат-міндеттер. Балаларды педагогтің</p>	<p>- Қоянның терісі сұрма? - Қоянның терісі ақ. Жарайсыңдар. - Қоянның қандай дене бөлшектері бар? - Иә, ұзын құлақтары бар. - Қоян құлықтарымен қалай қимылдайды? - Барлығымыз көрсетейікші. Жарайсыңдар! - Қарандаршы, ақ қоян жылы ақ тонын киіп алды. - Қоян қайда мекендейді? - Иә, қоян орманда мекендейді. Сендерді бірге ойнауға шақырады. - Қоян қорқақ, Ұзын құлақ. Бұта түбінде, Қасқырға көрінбей, Ақ қарда жатыр, Тыныш қана, үндемей. Д. Ахметова</p> <p><b>Еңбекке баулу тапсырмалары:</b> балаларды сұхбатхана</p>	<p>Еңбекке баулу тапсырмалары: балаларды қарды күректермен күреп, жүруге арналған жолдарды жасауға шақыру. Мақсат-міндеттер: балаларды ересектің үлгісіне еріп, қарапайым еңбек әрекеттерін жасауға машықтандыру; топтастырымен бірге әрекет етуге баулу; жағымды эмоцияларды дамыту. "Қарлы жолдарды басайық" қимылды жаттығуы. (дене шынықтыру) Мақсат-міндеттер. Балалардың сапта түзу бағытпен жүріп, екі аяқпен секіріп, жүгіріп, алға жылжу қабілеттерін жетілдіру, тепе-теңдікті сақтау қабілеттерін дамыту, бұлшық еттерін шымыр ету. Педагог балаларды</p>	<p>балаларды учаскедегі жемшашарларды жемге толтыруға шақыру. Мақсат-міндеттер: балаларды ересектің үлгісіне еріп, құстарға қамқорлық жасауға баулу; қарапайым еңбек әрекеттерін жасауға машықтандыру; жағымды эмоцияларды дамыту. <b>"Құстар" қимылды ойыны. (дене шынықтыру, сөйлеуді дамыту)</b> Мақсат-міндеттер. Балалардың жан-жақтағы бағытқа, бір-бірін итермей, жан-жаққа жүгіруді үйрету, жылдамдыққа, ұйымшылдыққа тәрбиелеу. Педагог балалар ("құстар") үшін белгілі орындарды,"ұя" деп белгілейді. "Құстар, ұша қойыңдар!"</p>	<p>орындықтарды қылшақтар арқылы қардан тазалауға шақыру. Мақсат-міндеттер: балаларды ересектің үлгісіне еріп, қарапайым еңбек әрекеттерін жасауға машықтандыру; топтастырымен бірге әрекет етуге, тазалыққа баулу; жағымды эмоцияларды дамыту. <b>"Қоңырауым қайда?" қимылды ойыны. (дене шынықтыру, сөйлеуді дамыту)</b> Мақсат-міндеттер. Балаларды белгілі бағытта сигнал бойынша жүгіруге жаттықтыру. Педагог балаларға ойынның бастамасын көрсетеді. - Қоңырауым қайда? Сыңғырлайды сайда. Кім адапсай тауып алады, Қоңырырауды қолға алады. Балалар жасырынған қоңырауды тауып алып, қолға алып сыңғырлайды. Педагог келесі ретте қоңыраудың орнын ауыстырып жасырады. <b>"Көпірден өт" қимылды</b></p>
--	---	--	---	---	--



	<p>соңынан көркем сөз жолдарының ырғағына, мазмұнына сай қимылдарды жасап, жағымды көңіл-күйге бөленуге үйрету; бүкіл дене бұлшық еттерін, түйсікті, есте сақтау қабілетін дамыту.</p> <p>- Балалар, ал қазір қолғаптарымызбен әдемі жаттығулар жасап, ойнап көрейік.</p> <p>- Қане, қолғапты киеміз, (алақандарды өзара уқалау)</p> <p>Бір қолды салып көреміз, (бір қолмен екіншісін сипау)</p> <p>Екінші жұп қолғапты, (екінші қолымен бірінші қолды сипау)</p> <p>Киіп алсақ – жарап тұр. (алақандарымен ары-бері бұраңдау)</p> <p>Біз татумыз, біз біргеміз, Шапалақтап, секіреміз.</p>	<p>орындықтарын қардан тазалауға шақыру.</p> <p>Мақсат-міндеттер: балаларды қарапайым еңбек әрекеттерін жасауға машықтандыру; тазалыққа, еңбексүйгіштікке тәрбиелеу.</p> <p><b>"Бері шыға ғой, қоян!" қимылды ойыны. (дене шынықтыру)</b></p> <p>Мақсат-міндеттер. Балаларға шеңбер бойымен жүріп, барлығы бірге топтасып "Бері шыға ғой, қоян!" сөздерін айтып, көрсетілген қимылдарға еліктеу қабілеттерін жетілдіру.</p> <p>Педагог балалардың бірін "Қоян" атап, барлығымен бірге оны шақырады.</p> <p>Шақырылған қоян ортаға шығып, қимылдарды жасайды (педагог үлгіні көрсете</p>	<p>көркем сөзбен қимылдарға ынталандырады.</p> <p>Алдымызда ұзынша Жайылып тұр жолақша.</p> <p>Топ-топ етіп басайық,</p> <p>Қадам басып барайық.</p> <p>Секіреміз оп-оп!</p> <p>Біз жүреміз топ боп.</p> <p>Ал енді біз жүгірейк, Саптан қалмай, үлгерейік.</p> <p>Жүгір, жүгір, балақай!</p> <p>Саптан қалма, балақай!</p> <p>Жүгіріп болдық, жүрейік,</p> <p>Тыныс алып, үлгерейік.</p> <p>Тыныс алып болайық,</p> <p>Қадам басып, тоқтайық ...</p> <p>Д. Ахметова</p> <p><b>"Әткеншек" қимылды ойыны. (дене шынықтыру)</b></p> <p>Мақсат-міндеттер:</p>	<p>сөздерінен кейін балаларға еркін жүгіріп, қолдарымен бұлғап,, құстардың ұшқанына еліктеу қимылдарын көрсетеді, жағымды сөздерді айтып, балаларды қолдайды, біраздан соң балаларға алаңға шоқайып отыруды ұсынады:</p> <p>- Құстар, құстар, келіндер, Жемді шоқып, теріндер. Жемді шоқып, тойсаңдар, Ән салып беріндер.</p> <p>Д. Ахметова</p> <p>Балалар бірақ отырып, демалып болғаннан кейін, педагог қайта "ұшып" қимылдауды ұсынады.</p> <p><b>"Шеңберге дәлде" ойын жаттығуы. (дене шынықтыру)</b></p> <p>Мақсат-міндеттер: балаларда нысанаға (қарды) дәлдеп ата білу, ептілік,</p>	<p><b>жаттығуы. (дене шынықтыру)</b></p> <p>Мақсат-міндеттер: балаларды бір орнынан ұзындыққа екі аяқпен алға секіре білу қабілетін қалыптастыру; тепе-теңдік, ептілік, көзбен мөлшерлеу сезімдерін дамыту.</p>
--	--	---	--	--	---

	<p>Оп-оп! Шапалақ! Секір, секір! Шапалақ! Жаттығу бірнеше рет қайталанады.</p>	<p>алады), балалар қайталайды. - Бері шыға ғой, қоян! Ақ құлақтармен ойна! Былай көрсет, Былай көрсет, Ақ құлақтармен ойна! <b>"Шеңберден шықпа" жаттығуы.</b> <b>(дене шынықтыру)</b> Мақсат-міндеттер: балаларды шеңберге тұрып, шеңбердің бойымен қимылдауға баулу; кеңістікті бағдарлауға, мұқияттылыққа, достыққа тәрбиелеу.</p>	<p>балаларды шеңберге тұрып, тақпақ сөздеріне сай қимылдай білу қабілетін қалыптастыру. Бір жоғары, бір төмен, Күні бойы тербелем. Әткеншек-ау, әткеншек, Айнала бер бізбенен.</p>	<p>мергенділік қабілеттерін дамыту.</p>	
<p><b>Серуеннен оралу</b></p>	<p>Өз шкафын белгі бойынша тауып алуды, өз киімін өзі шешуді, өз қажеттері жайында айтуға машықтандыру. <b>(мәдени-гигиеналық дағдылар, дербес әрекет)</b></p>				
<p><b>Түскі ас</b></p>	<p><b>Гигиеналық дағдылар</b> Тамақтану мәдениетін қалыптастыру: қасықты дұрыс ұстау, сорпаны төкпеу, нанды үгітпеу, майлықты дұрыс қолдану, тамақ ішкенде сөйлемей. Мақсат-міндеттер: өзін-өзі күту, тамақтану, арақатынасу мәдениеті негіздерін дамыту. Ас ішкенде күнде біз, Сөйлемейміз, күлмейміз Астан басқа өзгені, Елемейміз, білмейміз. Балалар алғыс айтып тамақтануға кіріседі. <b>(мәдени-гигиеналық дағдылар, көркем сөз)</b></p>				
<p><b>Күндізгі ұйқы</b></p>	<p>Балалардың тыныш ұйықтауына жайлы жағдай жасау. <b>(мәдени-гигиеналық дағдылар)</b></p>				

<b>Бірте-бірте тұрғызу, сауықтыру шаралары</b>	<p>Мысықтың ашулануы (тіземен тұрып, белді бүкірейтіп, басты төмен түсіру).  Жалпақтабандықтың алдын алу мақсатында денсаулық жолдарымен жүру.  Алған білімдерін бекітіп, мәдени-гигиеналық дағдыларын орындау.  <b>(дене шынықтыру)</b></p>				
<b>Бесін ас</b>	<p>Алдына қойған асқа назар аударту; дастархан басында отыру мәдениеті, тамақтану мәдениетіне баулуға бағытталған жеке-дара жұмыс; этикет ережелері. <b>(мәдени-гигиеналық дағдылар)</b></p>				
<p><b>Балалардың дербес әрекеті</b> (баяу қимылды ойындар, үстел үсті ойындары, бейнелеу әрекеті, кітаптар қарау және тағы басқа әрекеттер)</p>	<p><b>Сурет салудан ойын-жаттығу</b>  "Ақ қоянды жасырайық".  Мақсат-міндеттер.  Балаларды сюжеттік сурет салудың ережелеріне үйрету; қағаздың сол жағында алдын-ала салынып тұрған тіке сызықты жасыл борша арқылы шырша бейнесіне айналдыруға, жанына қылқалам арқылы ақ қоян бейнесін салуға үйрету.</p>	<p><b>Вариатив/ Қатынас</b>  «Торғай мен тышқан» ертегісін айтып беру, рөлдерге бөліп ойнатып, тілдерін дамыту.  Еңбекке, достыққа, бірлікке тәрбиелеу.  «Торғай мен тышқан» ертегісін әкелі, айтып береді.  <b>1-тапсырма:</b>  Балаларды рөлдерге бөліп, ертегіні сахналау.  <b>2-тапсырма:</b>  <b>Дидактикалық ойын</b>  «Ретімен орналастыр»  Торғай мен тышқан артық қалған бидай үшін кімге ақыл сұрауға барады?  Ретімен орналастыр.  <b>Саусақ жаттығуы.</b>  <b>"Қоян".</b></p>	<p><b>Сөйлеуді дамытудан ойын-жаттығу</b>  "Қонжық неге ақырады?" ертегісін әңгімелеу.  Мақсат-міндеттер.  Балаларды "Қонжық неге ақырады?" ертегісімен таныстыру, ертегі желісінде кездесетін аюдың, қонжықтың қыстағы тіршілігі, дыбыстау ерекшелігі жөнінде мағлұмат беру.  <b>Қоршаған ортамен танысудан ойын-жаттығу</b>  "Жабайы жануарлардың қысқы тіршілігі".  Мақсат-міндеттер.  Жабайы жануарлардың қысқы тіршілігіндегі</p>	<p><b>Математика негіздерінен ойын-жаттығу</b>  "Орман тұрғындарының іздері".  Мақсат-міндеттер.  Балалардың екі қарама-қарсы заттардың ені бойынша тұстастырып, салыстыру дағдыларын жетілдіру, нәтижесін сөзбен жеткізуге үйрету; оң жақ пен сол жақты ажырату қабілетін дамыту, саны айрықша геометриялық пішіндерден биіктігі екі түрлі қарапайым бейнелерді құрастыруда жаттықтыру; есте сақтау, ақыл-ой мен қабылдау</p>	<p><b>Музыкадан ойын-жаттығу</b>  "Қасқыр туралы".  Мақсат-міндеттер.  Балаларды музыкадағы төмен және жоғары дыбыстарды ажырата білу қабілетін жетілдіру; музыка сипатына қарай аңдардың қимылдарын дұрыс қайталау; музыкалық аспап қасықпен ойнау қабілетін қалыптастыру.</p>

		<p>Қоян өмір сүріпті (алақандарын соғады).          Ұзын құлақ (құлақтар - жұдырықтан балаң үйрек (сұқ саусак) және ортан терек саусақтарын жоғары көтереді және төмен түсіреді; шылдыр шүмек пен кішкене бөбекті бас бармақпен басып тұрады).          Қоян тонып қалды (алақандарын бір-біріне үйкелейді).          Мұрны тонып қалды (екі қолдың саусақтарын қысады және босатады).          Құйрығы тонып қалды (құйымшақты сипайды).          Жылынуға кетті (алақандарын бір-біріне үйкелейді).          Балалардың үйіне (екі қолдың саусақтарын қысады және босатады).          Сол жақта жылы (алақандарын</p>	<p>өзгерістер арқылы балалардың жабайы табиғат өкілдеріне қызығушылық бастамаларын арттыру; көзбен қабылдау, фонематикалық есту қабілеті мен зейінін және дүниетанымы мен ойлауын дамыту.</p>	<p>қабілеттерін дамыту.</p>	
--	--	---	---	-----------------------------	--

		соғады). <b>(сөйлеуді дамыту, дене шынықтыру)</b>			
<b>Балалармен жеке жұмыс</b>	<b>Жаңылтпаштар айтқызу.</b> Аппақ, аппақ, бәрі аппақ, Ақ қар аппақ, бәрі аппақ. Ақ бұлт, қырау, мақта аппақ Ақ сүт, айран, қант та аппақ. <b>(сөйлеуді дамыту)</b>	<b>"Кім қалай сөйлейді?" дидактикалық ойыны.</b> Мақсат-міндеттер: сөздік қорын кеңейту, реакция жылдамдығын дамыту. Барысы: педагог кезекпен балаларға допты лақтырады, жануарларды атайды. Допты қайтарған балалар жануардың қандай да бір дауыс беретініне жауап беруі керек: Сиыр - мөңірейді, Жолбарыс - ақырады, Жылан - ысылдайды, Маса - ызындайды, Ит - үреді, Қасқыр - ұлиды, Мысық - мияулайды, Шошқа - қорсылдайды. <b>(сөйлеуді дамыту, қоршаған ортамен танысу)</b>	<b>Сергіту сәтін айтқызу.</b> 1 дегенде тұрайық, 2, 3, 4 – алақанды соғайық, Оң жаққа бұрылып, Сол жаққа бұрылып, Бір отырып, бір тұрып, Біз жүгіріп алайық. 5 дегенде асықпай, Орнымызды табайық.	<b>Саусақ жаттығуы.</b> Апам үшін күнде мен (әндете), Отынға ағаш жарамын (ағаш жарғандай). Су құямын гүлге де (гүлге су құйғандай), Дүкенге де барамын (қолдарына сөмке ұстап жүру), Сыпырамын үй үшін (сыпырғандай), Жуам ыдыс-табақты (ыдыс жуғандай). Жылай қалса бөпемді (бөпені ұстағандай), Жұбатамын ойнатып (қолдарын шапалақтайды).	<b>"Сыпайы сөздер" дидактикалық ойыны.</b> Мақсаты: балаларда өзін-өзі ұстау мәдениетін, сыпайылықты, бір-біріне деген құрмет сезімін, досқа, бір-біріне көмектесуге деген ұмтылысқа тәрбиелеу. Барысы: педагог балаларға әртүрлі сюжеттер бейнеленген суреттерді көрсетеді және сұрақтар қояды. Балалар сұрақтарға толық жауап береді.
<b>Серуенге дайындық</b>	Балаларды серуенге ынталандыру; серуенге ойын жабдықтарын іріктеу; балалармен жеке әңгімелесулер; шалбарын, бас				

	киімі мен бәтеңкесін реттілікпен киюін қадағалау. <b>(мәдени-гигиеналық дағдылар, дербес әрекет)</b>				
<b>Серуен</b>	Түскі серуендегі бақылауды жалғастыру. <b>(қоршаған ортамен танысу, сөйлеуді дамыту, көркем әдебиет)</b>				
<b>Серуеннен оралу</b>	Өз шкафын белгі бойынша тауып алуды, өз киімін өзі шешуді, өз қажеттері жайында айтуға машықтандыру. <b>(мәдени-гигиеналық дағдылар, дербес әрекет)</b>				
<b>Кешкі ас</b>	<p><b>Гигиеналық дағдылар</b></p> <p>Тамақтану мәдениетін қалыптастыру: қасықты дұрыс ұстау, сорпаны төкпеу, нанды үгітпеу, майлықты дұрыс қолдану, тамақ ішкенде сөйлемей.</p> <p>Мақсат-міндеттер: өзін-өзі күту, тамақтану, арақатынасу мәдениеті негіздерін дамыту.</p> <p>Ас ішкенде күнде біз, Сөйлемейміз, күлмейміз Астан басқа өзгені, Елемейміз, білмейміз.</p> <p>Балалар алғыс айтып тамақтануға кіріседі.</p> <p><b>(мәдени-гигиеналық дағдылар, көркем сөз)</b></p>				
<b>Балалардың дербес әрекеті</b> (баяу қимылды ойындар, үстел үсті ойындары, бейнелеу әрекеті, кітаптар қарау және тағы басқа әрекеттер)	<p>Кітап бұрышында: өткен тақырыптар бойынша суреттерді қарау, сипаттау; ертегілерді есте жаңғырту, кейіпкерлердің сөздерін қайталау. <b>(коммуникативті дағдылар, сөйлеуді дамыту, қазақ тілі, көркем әдебиет)</b></p> <p>Музыкалық аспаптармен ойындар. <b>(музыка)</b></p> <p>Өнер бұрышында аңдардың бояу суреттерін бояу, ұлпақар мүсіндеу және жапсыру жұмыстарын жасау.</p> <p><b>(шығармашылық дағдылар, жапсыру, мүсіндеу, сурет салу)</b></p> <p>Табиғат бұрышын зерттеу, салыстыру, танысу, пысықтау жұмыстары. <b>(зерттеу іс-әрекет, қарым-қатынас іс-әрекеті)</b></p> <p>Еркін рөлдік ойындар.</p>				
<b>Балалардың үйге қайтуы</b> (ата-аналарға кеңес)	"Баланың қозғалыс белсенділігін қалыптастырудағы отбасының рөлі" әңгімелесу.	Ата-аналарға тәрбиеленушілердің денсаулық жағдайы туралы ақпарат беру.	"Үлкендерге құрмет" тақырыбында әңгімелесу.	Жаднама: "Мектеп жасына дейінгі балалардың сөйлеу тілінің даму ерекшеліктері".	Тәрбие шарттарын анықтау туралы ата-аналармен жеке әңгімелер.

Тексерілді: Әдіскер

Білім беру ұйымы	№9 «Бәйтерек» бөбекжайы				
Топ/сынап	Ортаңғы топ				
Тобы, топтың реттік саны, атауы	Гүлдер ораңғы топ				
Балалардың жасы	3 жасар балалар				
Педагогтің аты-жөні	Кайырова Ж. Әнигтова А.				
Жоспардың құрылу кезеңі	30.01-03.02.2023ж. I-апта				
Апта күндері	<i>Дүйсенбі</i>	<i>Сейсенбі</i>	<i>Сәрсенбі</i>	<i>Бейсенбі</i>	<i>Жұма</i>
Балаларды қабылдау	Таңғы сүзгі: балалардың терісін, дене қызуын, сыртқы келбетін тексеру. Балаларды жақсы көңіл күймен қарсы алу және оларға қолайлы жағдай жасау. Баланың көңіл күйін, оның жеке пікірін, қызығушылығын анықтау. (сөйлеуді дамыту)				
Ата-аналармен әңгімелесу, кеңес беру	Ата-аналармен "Баланың жүйке жүйесін қорғаңыз" тақырыбында әңгімелесу, кеңестер беру.				
Балалардың дербес әрекеті (баяу қимылды ойындар, үстел үсті ойындары, бейнелеу әрекеті, кітаптар қарау және тағы басқа әрекеттер)	<p>"Еңбекке баулу"</p> <p>Мақсат-міндеттер.</p> <p>Еңбекке деген тұрақты қызығушылықты сақтау, тапсырманы мұқият орындауға ұмтылу; сүлгіні жеке ұяшыққа іліп қоюды үйрету; ересектерге көмектесуге ынталандыру.</p>	<p>"Еңбекке баулу"</p> <p>Мақсат-міндеттер.</p> <p>Балалардың өсімдіктердің жарық пен ылғалға деген қажеттіліктері туралы білімдерін кеңейту, сумен және өсімдіктермен жұмыс кезінде дәлдікті, өз іс-әрекеттеріне сенімділікті, еңбек дағдыларын дамыту; қоршаған табиғатқа ұқыпты қарауды, оған қамқорлық жасауды</p>	<p>"Еңбекке баулу"</p> <p>Мақсат-міндеттер.</p> <p>Балаларды өз төсек-орындарын ажыратуға үйрету; ересектерге көмек көрсетуге деген ынтаны тәрбиелеу; жұмысқа деген ұмтылысты, тапсырылған іс үшін жауапкершілік сезімін тәрбиелеу.</p>	<p>"Еңбекке баулу"</p> <p>Мақсат-міндеттер.</p> <p>Өсімдіктердің жарық пен ылғалға деген қажеттіліктері туралы балалардың білімдерін кеңейту, су және өсімдіктермен жұмыс кезінде дәлдікті, өз іс-әрекеттеріне сенімділікті, еңбек дағдыларын дамыту; қоршаған табиғатқа ұқыпты қарауды, оған қамқорлық жасауға тәрбиелеу.</p>	<p>"Еңбекке баулу"</p> <p>Мақсат-міндеттер.</p> <p>Жаңа еңбек дағдыларын үйрету; жапырақтарға ылғалдың қажеттілігі туралы түсінігін бекіту; өсімдіктерге ұқыпты қарауға тәрбиелеу.</p>

<p><b>Ұйымдастырылған іс-әрекетке дайындық</b></p>	<p><b>"Қауырсынды тауып ал!"</b>  <b>дидактикалық ойыны.</b>          Мақсат-міндеттер: балаларды қызыл, жасыл, сары түстерді дұрыс атауға және ажыратуға үйрету, жай және құрмалас сөйлемдерді қайталауға баулу.  <b>(сөйлеуді дамыту, дене шынықтыру)</b></p>	<p><b>"Алыста ма, жақында ма?"</b>  <b>дидактикалық ойыны.</b>          Мақсат-міндеттер: затқа дейінгі аралықты өлшеу. Жақын ба, алыс па? Қажет сөздерді қолдана білу.  <b>(математика негіздері)</b></p>	<p><b>"Үйдің есігін жабайық"</b>  <b>дидактикалық ойыны.</b>          Мақсат-міндеттер: заттарды өлшемі бойынша салыстыруға, жуан және жіңішке заттарды ажыратуға жаттықтыру. Ойлау қабілетін дамыту.  <b>(сөйлеуді дамыту, математика негіздері)</b></p>	<p><b>"Жұбын тап"</b>  <b>дидактикалық ойыны.</b>          Мақсаты: геометриялық пішіндерді ажыратуға, салыстыруға жаттықтыру; білімдерін бекіту, ойлау қабілеттерін дамыту.  <b>(математика негіздері)</b></p>	<p><b>Шаттық шеңбері</b>          Мақсат-міндеттер. Балаларға эмоционалды жағымды көңіл-күй мен ұйымдастырылған іс-әрекетіне мотивациялық дайындықты қалыптастыру, балаларға бір-бірімен сәлемдесуге мүмкіндік беру, ұжымда достыққа тәрбиелеу.          Кел достарым, келіндер, Қолдарыңды беріндер. Шаттық толы шеңберге, Қуанышпен еніңдер. Шақырамын сендерді, Жолдастарым кел бері Толтырайық шаттыққа Дөңгеленген шеңберді.  <b>(сөйлеуді дамыту)</b></p>
<p><b>Білім беру ұйымының кестесі бойынша ұйымдастырылған іс-әрекет</b></p>	<p><b>1.Дене шынықтыру</b>          Маман жоспарымен  <b>2. (Сөйлеуді дамыту ойын-жаттығу)</b>  <b>"Торғай" тақпағын айтқызу.</b>          Мақсат-міндеттер. Бала тілін дамыту. "Торғай" (ел аузынан) Торғай-торғай тоқылдақ, Жерден тары шоқып ап,</p>	<p><b>1.(Дене шынықтыру ойын-жаттығу)</b>          "Ұшады ұшпайды, өседі өспейді"          театрландырылған ойын.          Мақсат-міндеттер: балалардың танымдық қабілетін дамыту.          Барысы: педагог затты атайды, егер ол ұшса, балалар</p>	<p><b>1.(Көркем әдебиет ойын жаттығу)</b>          "Құстар, құстар, келіндер".          Құстар, құстар, келіндер, Жемді шоқып, теріңдер. Жемді шоқып, тойсаңдар, Әнді салып беріндер.          Д. Ахметова  <b>2.Сурет салу</b></p>	<p><b>1.Дене шынықтыру</b>          Маман жоспарымен  <b>2.(Сөйлеуді дамыту ойын-жаттығу)</b>  <b>"Құстарды сұлбасы бойынша таны"</b>  <b>дидактикалық ойыны.</b>          Мақсат-міндеттер: қыстайтын және жыл құстары туралы балалардың білімдерін</p>	<p><b>1.Қазақ тілі</b>          «Құстар біздің досымыз». Қыстап қалатын құстар.          Мақсат-міндеттер. Қазақ тіліндегі сөздерді түсінуді, қыстап қалатын құстардың атауын білу және басқа құстардан ажыратуды, сұрақтарға жауап беру кезінде ең қарапайым сөз тіркестерін дұрыс құрастыруды, салыстыру кезінде заттардың</p>



	<p>Бөтегесі томпайып, Түймедей боп монтайып, "Шіп-шіп" десіп отырар, Торғай-торғай топтаған. Тоғайды торғай мақтаған, Бір торғай ұшса боранда, Іздеп бәрі жоқтаған.</p>	<p>қолдарымен қанат қағуды көрсетеді; егер ол ұшпаса, олар қолдарын тізеге қояды. Егер ол өссе, олар қолдарын жоғары көтереді, егер өспесе, олар қолмен жабады.</p> <p><b>2.Жапсыру</b> Маман жоспарымен</p> <p><b>3.Дене шынықтыру</b> Маман жоспарымен</p>	<p>Маман жоспарымен</p>	<p>бекітуге үлес қосу, сұлбасы бойынша құстарды тани білуге машықтандыру. Барысы: балаларға құстардың сұлбасы ұсынылады. Балалар құстарды анықтап, оларды жыл құстары немесе қыстайтын құс деп атайды.</p> <p><b>3.Музыка</b> Маман жоспарымен</p>	<p>көлемін атауды, сөз тіркестеріндегі сөздердің аяқталуын дұрыс өзгертуді үйрету. Дыбыстарға еліктеу кезінде артикуляциялық аппаратын, көру арқылы қабыл кезінді көлемдерді сәйкестендіре білу қабілетін, есту, еске сақтау, көру зейінін, сөйлеу тілін, ойлау қабілетін дамыту. Қыстап қалатын құстарға қамқорлық сезіміне, табиғаттағы дыбыстар әлеміне қызығушылыққа тәрбиелеу.</p> <p><b>2.(Қоршаған ортамен танысу)</b> <b>"Не жетіспейді?"</b> <b>дидактикалық ойыны.</b> Мақсат-міндеттер: қызығушылыққа, жанашырлыққа тәрбиелеу; сөйлеуді дамыту. Барысы: балаларға құстарға не жетіспейтінін айту керек.</p>
<b>2- таңғы ас</b>	<p>Балаларға тамақ ішер алдында қолды жуу, тамақтану кезінде дұрыс отыруларын қадағалау, ескерту жасау; орындыққа сүйенбей, шынтақты дұрыс қойып отыруларын қатаң қадағалау; тамақ ішер алдында балалардың бір-біріне астың дәмді болуын тілеп; тамақтан соң алғыс айту. <b>(мәдени-гигиеналық дағдылар, дербес әрекет)</b></p>				
<b>Серуенге дайындық</b>	<p>Балаларды серуенге ынталандыру; серуенге ойын жабдықтарын іріктеу; балалармен жеке әңгімелесулер; шалбарын, бас киімі мен бәтеңкесін реттілікпен киюін қадағалау. <b>(мәдени-гигиеналық дағдылар, дербес әрекет)</b></p>				
<b>Серуен</b>	<b>Ауладағы құстарды бақылау</b>	<b>Ауладағы құстарды бақылау</b>	<b>Сары шымшықты бақылау. (қоршаған</b>	<b>Жемшашарға қонған құстарды бақылау.</b>	<b>Жемшашарға қонған құстарды бақылау.</b>

<p>(қимылдары). (қоршаған ортамен танысу, сөйлеуді дамыту) Мақсат-міндеттер. Балаларды аулада, учаскідегі ағаштарда ұшып-қонған құстарды байқауға, олардың қимылдарын анықтауға үйрету. <i>"Құстар, құстар, келіңдер".</i> Құстар, құстар, келіңдер, Жемді шоқып, теріңдер. Жемді шоқып, тойсандар, Әнді салып беріңдер. Д. Ахметова <b>Еңбекке баулу тапсырмалары:</b> балаларды учаскедегі жемшашарларды жемге толтыруға шақыру. Мақсат-міндеттер: балаларды ересектің үлгісіне еріп, құстарға қамқорлық жасауға баулу; қарапайым еңбек әрекеттерін жасауға</p>	<p>(шығаратын дыбыстары). (қоршаған ортамен танысу, сөйлеуді дамыту) Мақсат-міндеттер. Балаларды құстардың шикылдаған дыбыстарын тыңдауға ынталандыру; құстардың дыбыстарына еліктеуге үйрету. - Балалар, тыныш тұрайықшы. Естіп тұрсыңдар ма? Бұл нелердің дыбыстары шығады? Біреу "шиық-шиық" деген дыбыстарды шығарады. - Иә, бұл құстар шикылдайды. - Құстар ұксап дыбыстайықшы. Жарайсыңдар! <b>Еңбекке баулу тапсырмалары:</b> балаларды сұхбатхана орындықтарын қардан тазалауға</p>	<p>ортамен танысу, сөйлеуді дамыту) Мақсат-міндеттер. Балалардың көңілдерін сары шымшыққа, оның ағаштарға ұшып-қону қимылдарына аудару, құстың кеудесінің түсі сары болуын байқату; зейінді дамыту. <i>"Сары шымшық."</i> Сары шымшық шикылдайды: - Шиық-шиық, шиық-шиық. Жылы жаққа ұшпайды, Суықтан тығылмайды. Д. Ахметова <b>Еңбекке баулу тапсырмалары:</b> балаларды учаскедегі жемшашарларды жемге толтыруға шақыру. Мақсат-міндеттер: балаларды ересектің үлгісіне еріп, құстарға қамқорлық жасауға баулу; қарапайым еңбек әрекеттерін жасауға машықтандыру; жағымды эмоцияларды дамыту. <b>"Құстар" қимылды ойыны.</b> (дене</p>	<p>(қоршаған ортамен танысу, сөйлеуді дамыту) Мақсат-міндеттер. Балаларға құстарды суықта қорекке тойғызу қажеттілігін түсіндіру; құстарға аяушылық сезімін ояту. - Балалар, қараңдаршы, бұл шемшашар. - Жемшашарда не бар? - Иә, жемшашарға құстар қонды. - Құстар не істейді? - Дұрыс, құстар жемді шоқиды. Педагог көркем сөзді оқып береді. - Батыл екен біздің құстар, Аулада қалады олар қыстап. Жемшашарға жем шашайық, Құстарды аялайық. Аулада қалады олар қыстап. Жемшашарға жем шашайық, Құстарды аялайық. Дыбыстайды құстар "шиық-шиық", Жем берейік - "жиіп-жиіп". Д. Ахметова <b>Еңбекке баулу тапсырмалары:</b> балаларды қарды</p>	<p>(қоршаған ортамен танысу, сөйлеуді дамыту) Мақсат-міндеттер. Балаларға құстарды суықта қорекке тойғызу қажеттілігін түсіндіру; құстарға аяушылық сезімін ояту. - Балалар, қараңдаршы, бұл шемшашар. - Жемшашарда не бар? - Иә, жемшашарға құстар қонды. - Құстар не істейді? - Дұрыс, құстар жемді шоқиды. Педагог көркем сөзді оқып береді. - Батыл екен біздің құстар, Аулада қалады олар қыстап. Жемшашарға жем шашайық, Құстарды аялайық. Дыбыстайды құстар "шиық-шиық", Жем берейік - "жиіп-жиіп". Д. Ахметова <b>Еңбекке баулу тапсырмалары:</b> балаларды жемге толтыруға шақыру. Мақсат-міндеттер: балаларды ересектің үлгісіне еріп, құстарға қамқорлық жасауға баулу; қарапайым еңбек әрекеттерін жасауға</p>
---	---	---	--	--

	<p>машықтандыру; жағымды эмоцияларды дамыту. <b>"Ұядағы торғайлар" қимылды ойыны. (дене шынықтыру)</b> Мақсат-міндеттер. Балаларды жан-жақтағы бағытқа бір-бірін итермей және "Торғайлар, ұяға!" сигналы бойынша белгілі жерге жүгіруге баулу, жылдамдыққа, ұйымшылдыққа тәрбиелеу. Педагог балалар ("құстар") үшін белгілі орындарды "ұя" деп белгілейді. "Торғайлар, ұшыңдар!" сөздерінен кейін балаларға еркін жүгіріп, қолдарымен бұлғап, құстардың ұшқанына еліктеу қимылдарын көрсетеді, жағымды сөздерді айтып, балаларды қолдайды, біраздан соң балаларды алаңға шоқайып отыруды</p>	<p>шақыру. Мақсат-міндеттер: балаларды қарапайым еңбек әрекеттерін жасауға машықтандыру; тазалыққа, еңбексүйгіштікке тәрбиелеу. <b>"Қораз" қимылды жаттығуы. (дене шынықтыру)</b> Мақсат-міндеттер. Балаларды қораздың (этеш) қимылдарына еліктеуге ынталандыру, тізелерін жоғары көтеріп, қолдарымен екі саны сыртынан соққылауға үйрету, бұлшық еттерін дамыту; жасалған жаттығудан жағымды әсер алуға талпындыру. Педагог балаларға қораздың қимылдарын көрсетеді. - Балалар мен қандай құсты көрсетемін? - Иә, бұл қораз құсы. Жарайсыңдар!</p>	<p><b>шынықтыру)</b> Мақсат-міндеттер. Балаларға жан-жақтағы бағытқа бір-бірін итермей жүгіруге үйрету, жылдамдыққа, ұйымшылдыққа тәрбиелеу. Педагог балалар ("құстар") үшін белгілі орындарды "ұя" деп белгілейді. "Құстар, ұшыңдар!" сөздерінен кейін балаларға еркін жүгіріп, қолдарымен бұлғап, құстардың ұшқанына еліктеу қимылдарын көрсетеді, жағымды сөздерді айтып, балаларды қолдайды, біраздан соң балаларға алаңға шоқайып отыруды ұсынады: - Құстар, құстар, келіндер, Жемді шоқып, теріндер. Жемді шоқып, тойсандар, Әнді салып беріндер. Д. Ахметова Педагог балалар отырып, демалып</p>	<p>күректермен күреп, жүруге арналған жолдарды жасауға шақыру. Мақсат-міндеттер: балаларды ересектің үлгісіне еріп, қарапайым еңбек әрекеттерін жасауға машықтандыру; топтастырымен бірге әрекет етуге баулу; жағымды эмоцияларды дамыту. <b>Қимылды ойыны. "Пингвиндер сапта жүреді". (дене шынықтыру)</b> Мақсат-міндеттер. Балаларға сигнал бойынша жан-жаққа жүгіру және сигнал бойынша сапқа, педагогтің соңынан жүру дағдыларын қалыптастыру, кеңістікті бағдарлауға үйрету; пингвин құсы туралы алғашқы ұғымдар қалыптастыру, жағымды эмоцияларға бөленуге ынталандыру. Педагог балаларға пингвиннің суретін</p>	<p>машықтандыру; жағымды эмоцияларды дамыту. <b>"Құмалақтар" қимылды ойыны. (дене шынықтыру)</b> Мақсат-міндеттер. Балаларды бір топтасқан жерден сигнал бойынша жан-жаққа шашырап бағыттай білу дағдыларын жетілдіру. - Табақшада жатты құмалақтар, Барлығы бірдей, доп-домалақтар. Марғау құмалақтарды шашты, Құмалақтар жан-жаққа домалаңдап қашты. <b>"Шеңберден шықпа" жаттығуы. (дене шынықтыру)</b> Мақсат-міндеттер: балаларды шеңберге тұрып, шеңбердің бойымен қимылдауға баулу; кеңістікті бағдарлауға, мұқияттылыққа, достыққа тәрбиелеу.</p>
--	--	---	---	---	---

	<p>ұсынады: – Торғай, торғай , Шиық-шиық, Лық-лық. Дорбаны ашамыз, Тәтті жем шашамыз. Ұшып келші, Шоқып терші. Д. Ахметова - Ой-ой, торғайлар, мысық келе жатыр! Ұяларыңа тезірек ұшып, қоныңдар! Ойын екі рет қайталаңады. Дауысты қатты шығармай, балаларға пәрмен (команда беруге) беруге болады, бір-біріне соғылып қалуауларын қадағалау керек. <b>"Тегіс жолмен жүреміз" ойын жаттығуы. (дене шынықтыру)</b> Мақсат-міндеттер: алға қарай жылжи отырып, қос аяқпен секіруге жаттықтыру.</p>	<p>- Қанекей, менің соңымнан қайталайықшы, қоразға ұқсап қимылдайық. - Қораз! Қораз! Тындашы біраз. Алтын сенің айдарың, Көрініп тұр айбарың. Терезеден бір қара, Бұршақ берем мың дана. Д. Ахметова - Жарайсыңдар! - Балалар, ал қораз қалай дыбыстайды? - Иә, қораз "ку-ка- ре-ку" дейді. <b>"Шашылған қарларды (доптарды) жинайық" қимылды жаттығуы. (дене шынықтыру)</b> Мақсат-міндеттер: балаларды шапшандыққа, дәлдікке, қоршаған кеңістікті бағдарлауға баулу, топтастармен тату</p>	<p>болғаннан кейін, қайта "ұшып" қимылдауды ұсынады. <b>"Ирелендеген жолдармен" ойын жаттығуы. (дене шынықтыру)</b> Мақсат-міндеттер: ирелендеген жолдардың бойымен жүруге жаттықтыру; арақашықты сақтауға баулу.</p>	<p>және пингвинше жүру үлгісін көрсетеді, содан соң балаларды сөздеріне, қимылдарына еруге ынталандырады. - Пингвиндер ұқсап жүрейік, Оңға-солға теңселейік: Топ-топ-топ, топ-топ- топ, Оңға-солға теңселейік. Ал енді, пингвиндер, тоқта! Қане, жиналыңдар сапқа! Бір-бірімізден қалмаймыз, Сапта жүріп-ай, жараймыз! Д. Ахметова <b>"Өз орныңды тап" қимылды ойыны. (дене шынықтыру)</b> Мақсат-міндеттер: балаларды сапға (түзу сызық, жіп бойына) сигнал бойынша тізілуге, сигнал бойынша жан-жаққа шашырап жүгіруге дағдыландыру; зейінді болуға, шапшандыққа, достыққа тәрбиелеу.</p>	
--	---	--	---	---	--

		ойнауға, достыққа тәрбиелеу.			
<b>Серуеннен оралу</b>	Өз шкафын белгі бойынша тауып алуды, өз киімін өзі шешуді, өз қажеттері жайында айтуға машықтандыру. <b>(мәдени-гигиеналық дағдылар, дербес әрекет)</b>				
<b>Түскі ас</b>	<b>Гигиеналық дағдылар</b> Тамақтану мәдениетін қалыптастыру: қасықты дұрыс ұстау, сорпаны төкпеу, нанды үгітпеу, майлықты дұрыс қолдану, тамақ ішкенде сөйлемей. Мақсат-міндеттер: өзін-өзі күту, тамақтану, арақатынасу мәдениеті негіздерін дамыту. Асты-шашпай төкпей іш, Сораптамай баппен іш. Келген асты алдына Тауысып іш қалдырма. Тәрбиеші балалардың үстел үстінде дұрыс отыруларын қадағалайды. <b>(мәдени-гигиеналық дағдылар, көркем сөз)</b>				
<b>Күндізгі ұйқы</b>	Балалардың тыныш ұйықтауына жайлы жағдай жасау. <b>(мәдени-гигиеналық дағдылар)</b>				
<b>Бірге-бірте тұрғызу, сауықтыру шаралары</b>	"Мейірімді мысық"; (белді бүгіп, басты жоғары көтеру). Жалпақтабандықтың алдын алу мақсатында денсаулық жолдарымен жүру. Алған білімдерін бекітіп, мәдени-гигиеналық дағдыларын орындау. <b>(дене шынықтыру)</b>				
<b>Бесін ас</b>	Алдына қойған асқа назар аударту; дастархан басында отыру мәдениеті, тамақтану мәдениетіне баулуға бағытталған жеке-дара жұмыс; этикет ережелері. <b>(мәдени-гигиеналық дағдылар)</b>				
<b>Балалардың дербес әрекеті</b> (баяу қимылды ойындар, үстел үсті ойындары, бейнелеу әрекеті, кітаптар қарау және тағы басқа әрекеттер)	<b>"Құстарды сұлбасы бойынша таны"</b> дидактикалық ойыны. Мақсат-міндеттер: қыстайтын және жыл құстары туралы балалардың білімдерін бекітуге үлес қосу, сұлбасы бойынша құстарды	<b>Сюжетті-рөлдік ойын: "Үй құрастырамыз"</b> . Мақсат-міндеттер: балаларды құрылыс мамандықтарымен таныстыру, құрылысшылардың жұмысын жеңілдететін технологияның	<b>"Ұшады ұшпайды, өседі өспейді"</b> театрландырылған ойын. Мақсат-міндеттер: балалардың танымдық қабілетін дамыту. Барысы: педагог затты атайды, егер ол ұшса, балалар қолдарымен қанат қағуды көрсетеді;	<b>Вариативті компонент:</b> «Ертегілер елінде» <b>Такырыбы:</b> «Қоянның үйшігі» ертегісі <b>Мақсаты:</b> ертегімен танысады; балаларды достыққа тәрбиелейді; - Қоянның қандай дене бөлшектері бар? - Иә, ұзын құлақтары	<b>"Торғайлар мен қарғалар"</b> театрландырылған ойын. Мақсат-міндеттер: зейінді, төзімділікті, ептілікті дамыту. Барысы: балалар екі топқа бөлінеді: "Торғайлар" және "Қарғалар"; содан кейін бір-біріне арқаларымен екі қатарда тұрады. Педагог атаған топ ұстап алады; аты

	<p>тани білуге машықтандыру.</p> <p>Барысы: балаларға құстардың сұлбасы ұсынылады. Балалар құстарды анықтап, оларды жыл құстары немесе қыстайтын құс деп атайды.</p> <p><b>(қоршаған ортамен танысу, сөйлеуді дамыту)</b></p>	<p>рөліне назар аудару, балаларды қарапайым құрылымды ғимарат салуға үйрету, ұжымда достық қарым-қатынасты дамыту, құрылысшылардың ерекшеліктері туралы білімдерін кеңейту, сөздік қорын кеңейту.</p> <p><b>(қоршаған ортамен танысу, сөйлеуді дамыту)</b></p>	<p>егер ол ұшпаса, олар қолдарын тізеге қояды. Егер ол өссе, олар қолдарын жоғары көтереді, егер өспесе, олар қолмен жабады.</p> <p><b>(дене шынықтыру)</b></p>	<p>бар.</p> <p>- Қоян құлықтарымен қалай қимылдайды?</p> <p>- Барлығымыз көрсетейікші.</p> <p>Жарайсындар!</p> <p>- Қараңдаршы, ақ қоян жылы ақ тонын киіп алды.</p> <p>- Қоян қайда мекендейді?</p> <p>- Иә, қоян орманда мекендейді. Сендерді бірге ойнауға шақырады.</p> <p>- Қоян қорқақ, Ұзын құлақ. Бұта түбінде, Қасқырға көрінбей, Ақ қарда жатыр, Тыныш қана, үндемей.</p>	<p>аталмаған топ - "үйлерге" қашады (орындықтарда немесе белгілі бір сызыққа дейін). Педагог баяу сөйлейді: «Қар... - ға... - лар..». Осы сәтте екі топ қашып кетуге дайын болады. Қарапайым нұсқа: педагог атаған топ алақандарымен шапалақтайды, ал екінші топ орындарында қалады.</p> <p><b>(дене шынықтыру)</b></p>
<p><b>Балалармен жеке жұмыс</b></p>	<p><b>Драматизация.</b></p> <p>"Шұбар тауық" ертегі желісін саусақ театрын пайдалана отырып сахналау.</p> <p><b>(көркем әдебиет)</b></p>	<p><b>"Қыста қандай құстар қыстайды?" дидактикалық ойыны.</b></p> <p>Мақсат-міндеттер: құстар арасынан қыстайтын құстарды табу; ойлау қабілеттерін дамыту.</p> <p><b>(сөйлеуді дамыту, қоршаған ортамен танысу)</b></p>	<p><b>"Торғай" тақпағын айтқызу.</b></p> <p>Мақсат-міндеттер. Бала тілін дамыту.</p> <p>"Торғай" (ел аузынан)</p> <p>Торғай-торғай тоқылдақ, Жерден тары шоқып ап, Бөтегесі томпайып, Түймедей боп монтайып, "Шіп-шіп" десіп</p>	<p><b>"Стоп-кадр" пантомима жаттығуы.</b></p> <p>Мақсат-міндеттер: балаларға жан-жануар, құстың қимылын көрсетуді және "стоп-кадр" белгісі бойынша қимылдап жатқан сол кейпінде қозғалмай, "қатып қалу" қалпын көрсете білуге</p>	<p><b>"Торғайдың әні" артикуляциялық жаттығуы.</b></p> <p>Мақсат-міндеттер: балаларды мәтінді есте сақтап, мәнерлеп айтуға машықтандыру; артикуляцияны жетілдіру; көркем сөзге деген қызығушылықты арттыру.</p> <p>Торғай-торғай, тоқылдақ, Жерден тары тары шоқып ап,</p>

			<p>отырар, Торғай-торғай топтаған. Тоғайды торғай мақтаған, Бір торғай ұшса боранда, Іздеп бәрі жоқтаған. <b>(сөйлеуді дамыту, көркем әдебиет)</b></p>	<p>дағдыландыру; вестибуляр аппаратын, зейінін, ой-қиялын дамыту. - Балалар, қазір сендер әуенді тыңдап, жан- жануарды, құсты немесе жәндіктің қимылдарына еліктейсіңдер. Мен болсам, фотоаппаратты қолда ұстап тұрамын. "Стоп-кадр!" - деген белгіні естісеңдер, сол қалыптарыңды сақтап қалуларың керек. Алдын-ала жұмыста балаларға түрлі жан- жануарды, құсты, жәндіктерді көрсетуге болады. Құралдары: әуенді қосу құралы, әуендер жинағы, фотоаппарат немесе смартфон. <b>(сөйлеуді дамыту, қазақ тілі, дене шынықтыру)</b></p>	<p>Бөтегесі томпайып Тойған қозыдай монтайып, "Шіп-шіп" десіп отырар. Халық ауыз әдебиеті. <b>(сөйлеуді дамыту)</b></p>
<b>Серуенге дайындық</b>	Балаларды серуенге ынталандыру; серуенге ойын жабдықтарын іріктеу; балалармен жеке әңгімелесулер; шалбарын, бас киімі мен бәтеңкесін реттілікпен киюін қадағалау. <b>(мәдени-гигиеналық дағдылар, дербес әрекет)</b>				
<b>Серуен</b>	Түскі серуендегі бақылауды жалғастыру. <b>(қоршаған ортамен танысу, сөйлеуді дамыту, көркем әдебиет)</b>				
<b>Серуеннен оралу</b>	Өз шкафын белгі бойынша тауып алуды, өз киімін өзі шешуді, өз қажеттері жайында айтуға машықтандыру. <b>(мәдени-гигиеналық дағдылар, дербес әрекет)</b>				

<p><b>Кешкі ас</b></p>	<p><b>Гигиеналық дағдылар</b>  Тамақтану мәдениетін қалыптастыру: қасықты дұрыс ұстау, сорпаны төкпеу, нанды үгітпеу, майлықты дұрыс қолдану, тамақ ішкенде сөйлемей.  Мақсат-міндеттер: өзін-өзі күту, тамақтану, арақатынасу мәдениеті негіздерін дамыту.  Асты-шашпай төкпей іш,  Сораптамай баппен іш.  Келген асты алдына  Тауысып іш қалдырма.  Тәрбиеші балалардың үстел үстінде дұрыс отыруларын қадағалайды.  <b>(мәдени-гигиеналық дағдылар, көркем сөз)</b></p>				
<p><b>Балалардың дербес әрекеті</b> (баяу қимылды ойындар, үстел үсті ойындары, бейнелеу әрекеті, кітаптар қарау және тағы басқа әрекеттер)</p>	<p>Кітап бұрышында: өткен тақырыптар бойынша суреттерді қарау, сипаттау; ертегілерді есте жаңғырту, кейіпкерлердің сөздерін қайталау. <b>(коммуникативті дағдылар, сөйлеуді дамыту, қазақ тілі, көркем әдебиет)</b>  Музыкалық аспаптармен ойындар. <b>(музыка)</b>  Өнер бұрышында аңдардың бояу суреттерін бояу, ұлпақар мүсіндеу және жапсыру жұмыстарын жасау. <b>(шығармашылық дағдылар, жапсыру, мүсіндеу, сурет салу)</b>  Табиғат бұрышын зерттеу, салыстыру, танысу, пысықтау жұмыстары. <b>(зерттеу іс-әрекет, қарым-қатынас іс-әрекеті)</b>  Еркін рөлдік ойындар.</p>				
<p><b>Балалардың үйге қайтуы</b> (ата-аналарға кеңес)</p>	<p>Ата-аналарға кеңес.  "Балалармен бірге ойнаңыз".</p>	<p>"Жеке әңгімелер" (ата-аналардың қалауы бойынша).</p>	<p>"Музыка және балалардың психикалық денсаулығы" тақырыбында әңгімелесу, кеңестер беру.</p>	<p>Ата-аналарға кеңес.  "Баланы жаңғалақтықтан (ұшқалақтық, ұмытшақтық) қалай арылтуға болады?"</p>	<p>Балалар туындыларының көрмесі (үйірме жұмысы шеңберінде).</p>



Тексерілді: Әдіскер

## ТӘРБИЕЛЕУ-БІЛІМ БЕРУ ПРОЦЕСІНІҢ ЦИКЛОГРАММАСЫ

Білім беру ұйымы	№9 «Бәйтерек» бөбекжайы				
Топ/сынып	Ортаңғы топ				
Тобы, топтың атауы	Гүлдер ораңғы топ				
Балалардың жасы	3 жасар балалар				
Педагогтің аты-жөні	Кайырова Ж. Әниязова А.				
Жоспардың құрылу кезеңі	13.02-17.02.2023ж. III-апта				
Апта күндері	<i>Дүйсенбі</i>	<i>Сейсенбі</i>	<i>Сәрсенбі</i>	<i>Бейсенбі</i>	<i>Жұма</i>
Балаларды қабылдау	Таңғы сүзгі: балалардың терісін, дене қызуын, сыртқы келбетін тексеру. Балаларды жақсы көңіл күймен қарсы алу және оларға қолайлы жағдай жасау. Баланың көңіл күйін, оның жеке пікірін, қызығушылығын анықтау. (сөйлеуді дамыту)				
Ата-аналармен әңгімелесу, кеңес беру	Ата-аналарға кеңес. "Отбасындағы сауықтыру шаралары".				
Балалардың дербес әрекеті (баяу қимылды ойындар, үстел үсті ойындары, бейнелеу әрекеті, кітаптар қарау және тағы басқа әрекеттер)	"Еңбекке баулу" Максат-міндеттер. Еңбекке деген тұрақты қызығушылықты сақтау, талсырманы мұқият орындауға ұмтылу; сүлгіні жеке ұяшыққа іліп қоюды үйрету; ересектерге көмектесуге ынталандыру.	"Еңбекке баулу" Максат-міндеттер. Балаларды жеке киім шкафтарында тәртіпті сақтауға үйрету, шкафты киім мен аяқ киімнен босату, сөрелерді дымқыл шүберекпен сүрту және киімді орнына мұқият бүктеу іскерліктерін дамыту.	"Еңбекке баулу" Максат-міндеттер. Балалардың өз төсегіне күтім жасау бойынша біліктері мен дағдыларын қалыптастыру, ұқыптылыққа, басқа біреуге көмектесуге тәрбиелеу; өзіне-өзі қызмет көрсету бойынша дербестігі	"Еңбекке баулу" Максат-міндеттер. Өсімдіктерге жарық пен ылғалдың қажеттігі туралы балалардың білімдерін кеңейту, су және өсімдіктермен жұмыс кезінде дәлдікті, өз іс-әрекеттеріне сенімділікті, еңбек дағдыларын дамыту; қоршаған табиғатқа	"Еңбекке баулу" Максат-міндеттер. Жана еңбек дағдыларын үйрету, жапырақтарға ылғалдың қажеттілігі туралы түсінігін бекіту, өсімдіктерге ұқыпты қарауға тәрбиелеу.

<p><b>Ұйымдастырылған іс-әрекетке дайындық</b></p>	<p><b>Таңғы сәлемдесу.</b>          Мақсат-міндеттер: балаларды жағымды көңіл-күйге бөленуге тарту; қоршаған объектілерге көңіл аудартып, жылы шыраймен қабылдауға тәрбиелеу.          Сәлем саған, Аспаным!          Сәлем саған, алтын Күн!          (Қолдарын көтеру)          Сәлем саған, туған Жер!          (Қолдарымен жоғарыда үлкен шеңбер салу)          Сәлем, бүкіл Жер шарым!          (Қолдарын кілемге баяу түсіру)          Сәлем, үлкен отбасым!          Сәлем берді балашың!          Төбелерінде үлкен шеңбер шығатындай етіп, барлық балалар қол ұстасып қолдарын жоғары көтереді.  <b>(сөйлеуді дамыту)</b></p>	<p><b>Таңғы сәлемдесу</b>  <b>"Сәлем, саған көк аспан!"</b>          Мақсат-міндеттер: балаларды жағымды көңіл-күйге бөленуге тарту, сәлемдесу рәсіміне баулу; қоршаған объектілерге көңіл аудартып, жылы шыраймен қабылдауға тәрбиелеу.          Сәлем саған көк аспан!          (Қолды жоғары көтеру)          Сәлем саған күн нұры!          (Екі қолды қосып, шеңбер жасау)          Сәлем саған жер ана!          (Қолды баяу түсіру)          Сәлем саған, достарым!          (Барлық балалар қол ұстасып, қолдарын жоғары көтереді)  <b>(сөйлеуді дамыту)</b></p>	<p><b>Қуаныш шеңбері.</b>          Мақсат-міндеттер: балаларды жағымды көңіл-күйге бөленуге тарту, сәлемдесу рәсіміне баулу; жақын тұрған балаларға көңіл аударып, жылы шыраймен қабылдауға тәрбиелеу.          Қане, достар қуанайық.          Қуанайық құстарға да,          Күнге де,          (Балалар қолдарын жоғары көтереді)          Қуанайық жымың қаққан көздерге.          (Бір - біріне қарап жымияды)          Бүкіл әлем қуансын бізбен бірге,          (Қолдарын екі жаққа қарай ашады)          "Қайырлы таң!" деп, айтамыз біздер Сізге!          (Барлығы қол ұстасады)          "Қайырлы таң!" ата-анамыз, Сіздерге!          "Қайырлы таң!" қалады тағы бізбенен!  <b>(сөйлеуді дамыту)</b></p>	<p><b>Таңғы сәлемдесу.</b>          Мақсат-міндеттер: балаларды жағымды көңіл-күйге бөленуге тарту, сәлемдесу рәсіміне баулу; қоршаған объектілерге, жақын тұрған балаларға көңіл аудартып, жылы шыраймен қабылдауға тәрбиелеу.          Армысың, Әлем!          Армысың, Жарық күн!          Армысың, абзал Адам!          Армысың, менің досым!  <b>(сөйлеуді дамыту)</b></p>	<p><b>Шаттық шеңбері</b>          Мақсат-міндеттер: Балаларға эмоционалды жағымды көңіл-күй мен ұйымдастырылған іс-әрекетіне мотивациялық дайындықты қалыптастыру, балаларға бір-бірімен сәлемдесуге мүмкіндік беру, ұжымда достыққа тәрбиелеу.          Кел, балалар, күлейік,          Күлкіменен түлейік!          Қабақ түйген не керек,          Көңілді боп жүрейік!          Кел, балалар, күлейік!          Күлкіменен түлейік!          Күліп өмір сүрейік!  <b>(сөйлеуді дамыту)</b></p>
<p><b>Білім беру ұйымының кестесі бойынша</b></p>	<p><b>1.Дене шынықтыру</b>          Маман жоспарымен  <b>2.(Көркем әдебиет)</b></p>	<p><b>1.(Сөйлеуді дамытудан ойын-жаттығу)</b>          "Не қалай</p>	<p><b>1.(Математика негіздерінен ойын-жаттығу)</b>          "Марғаулар жіппен</p>	<p><b>1.Дене шынықтыру</b>          Маман жоспарымен  <b>2. (Құрастыру ойын-</b></p>	<p><b>1.Қазақ тілі</b>          "Адамдар. Адам бетінің бөліктері. Тазалық - денсаулық кепілі."</p>

<p><b>ұйымдастырылған іс-әрекет</b></p>	<p><b>Драматизация.</b> "Қызыл телпек" ертегісін ағаш ойыншықтар театрын қолдану арқылы сахналау. Таныс ертегілер мен шағын шығармалардың мазмұны бойынша сұрақтарға жауап беруді және мазмұнын өз бетінше қайталап айтуды үйрету. Сюжетті эмоционалды қабылдауды, кейіпкерлерге жанашырлық танытуды үйрету.</p>	<p>дыбыстайды? [о], [ө] дыбыстары". Мақсат-міндеттер. Балаларды үй жануарларының дыбыстау ерекшеліктерімен, дауысты [о], [ө] дыбыстарының артикуляциясымен таныстыру; үй жануарларының қыстағы тіршілігі жөнінде білімдерін пысықтау.</p> <p><b>2.(Көркем әдебиет ойын жаттығу) Жұмбақтар шешу</b> Орақ болып туады, Табақ болып тынады. (Ай) Әлемнің бар екі күзетшісі; Бірі-күндіз тынығады, Бірі-түнде тынығады. (Күн мен ай) Бейнесі суда дірілдейді, Қармаққа бірақ ілінбейді (Ай) Күндіз білінбейді, Түнде күлімдейді. (Жұлдыз)</p> <p><b>3.Дене шынықтыру</b> Маман жоспарымен</p>	<p>ойнайды". Мақсат-міндеттер. Балаларды екі тең не тең емес заттар тобын саны бойынша салыстыруға және теңдестіруге үйрету; заттар жұптарын тұтастыру және беттестіру тәсілдерін қолдану іскерлігін қалыптастыру; заттарды оң (сол) қолымен алып, жолақтың сол жағынан бастап, оң жағына қарай, бір-біреуден салу тәртібіне дағдыландыру; зейінді, қолдың ұсақ моторикасын, қабылдау және ойлау қабілеттерін дамыту.</p> <p><b>2.Сурет салу</b> Маман жоспарымен</p>	<p><b>жаттығу)</b> <b>Сюжетті-рөлдік ойын</b> Мақсат-міндеттер. Құрастырған құрылыспен сюжетті ойыншықтарды қолданып ойнату.</p> <p><b>3.Музыка</b> Маман жоспарымен</p>	<p>Адам, оның дене мүшелері, адам бетінің бөліктері туралы, адамның жердің барлық бөлігінде өмір сүретіндігі туралы балалардың білімдерін қалыптастыру; пантомимикаға үйрету. Артикуляциялық аппаратын, сөйлеуін, қазақ тіліндегі сөздерді есту арқылы қабылдау қабілетін және есту зейінін дамыту, монологтық сөйлеу негіздерін, ойлау қабілетін дамыту; жағымды көңіл күйін білдіре алуы. Қуыршаққа деген жақсы көзқарасқа, мәдени-гигиеналық дағдыларын сақтауға баулу.</p> <p><b>2.(Қоршаған ортамен танысудан ойын-жаттығу)</b> "Жүргіншілер жолы". Мақсат-міндеттер. Балаларды жүргіншілер жолының маңызымен таныстыра отырып, ақпаратты мұқият тыңдауға үйрету.</p>
---	--	---	---	--	--

<b>2- таңғы ас</b>	Балаларға тамақ ішер алдында қолды жуу, тамақтану кезінде дұрыс отыруларын қадағалау, ескерту жасау; орындыққа сүйенбей, шынтақты дұрыс қойып отыруларын қатаң қадағалау; тамақ ішер алдында балалардың бір-біріне астың дәмді болуын тілеп; тамақтан соң алғыс айту. ( <b>мәдени-гигиеналық дағдылар, дербес әрекет</b> )				
<b>Серуенге дайындық</b>	Өзіне-өзі қызмет көрсетуге деген ұмтылысын қолдау: белгілі реттілікпен киінуге және шешінуге, тісті тазалауға, ұқыптылыққа, киіміндегі олқылықтарды байқауға, оларды ересектің көмегімен немесе өз бетінше реттеуге, ас ішу құралдарын орнымен қолдануға баулу.				
<b>Серуен</b>	<p><b>Көліктерді бақылау. (қоршаған ортамен танысу, сөйлеуді дамыту, көркем әдебиет)</b></p> <p>Мақсат-міндеттер.</p> <p>Балаларға көліктер жайлы ұғымдар қалыптастыру, көліктердің ары-бері бағытта жүретінін байқату; көліктердің дөңгелектері айналатыны туралы айтуға ынталандыру; зейінін, ойлау қабілетін дамыту.</p> <p>Машиналар жүреді ары-бері, Алға және кері.</p> <p>Жүкті тасымалдайды, Жақын жерге, алысқа бағыттайды.</p> <p><b>Еңбекке баулу тапсырмалары:</b></p> <p>балаларды сұхбатхана орындықтарын қардан тазалауға шақыру. (<b>еңбек дағдылары</b>)</p> <p>Мақсат-міндеттер:</p>	<p><b>Көліктерді бақылау. (қоршаған ортамен танысу, сөйлеуді дамыту, көркем әдебиет)</b></p> <p>Мақсат-міндеттер.</p> <p>Балаларға көліктер жайлы ұғымдар қалыптастыру, көліктердің ары-бері бағытта жүретінін байқату; көліктердің дөңгелектері айналатыны туралы айтуға ынталандыру; зейінін, ойлау қабілетін дамыту.</p> <p>Машиналар жүреді ары-бері, Алға және кері.</p> <p>Жүкті тасымалдайды, Жақын жерге, алысқа бағыттайды.</p> <p><b>Еңбекке баулу тапсырмалары:</b></p> <p>балаларды сұхбатхана орындықтарын қардан</p>	<p><b>Желді бақылау. (қоршаған ортамен танысу, сөйлеуді дамыту)</b></p> <p>Мақсат-міндеттер.</p> <p>Балаларды ағаштың бұталарына қарап, желдің болғанын байқауға үйрету; байқағыштыққа, зеректікке тәрбиелеу.</p> <p>- Балалар, жел соғып тұрма?</p> <p>- Ағаштардың бұтақтарына қарайықшы.</p> <p>- Жел соғып, бізбен ойнайды, Ағаш пен бұтақты шайқайды.</p> <p>Ары-бері шайқайды,</p> <p>- Ш-ш-ш - деп дыбыстайды.</p> <p>- Желдің дыбысын біз қалай көрсетеміз?</p> <p>- Иә, "ш-ш-ш" дейміз.</p> <p>- Жарайсыңдар!</p>	<p><b>Күнді бақылау. (қоршаған ортамен танысу, сөйлеуді дамыту)</b></p> <p>Мақсат-міндеттер.</p> <p>Балаларды күннің аспанда орналасуын және жарқырағанын байқап, жылу мен жарықты беруі туралы айтылып жатқанда, қолдарын жайып, жоғары созып, жағымды эмоцияларға бөленуге ынталандыру; күн туралы алғашқы ұғымдарды қалыптастыру.</p> <p>Педагог балаларға қимылдарды көрсетіп жатады, балалар соңынан қайталайды.</p> <p>Алтын күнге ұқсайық, Қолдарды, кел, созайық.</p> <p>Қолдарымыз - шуақтар, Жайылады жан-жаққа.</p>	<p><b>Қоян ойыншығын бақылау (ақ қоян). (қоршаған ортамен танысу, сөйлеуді дамыту, көркем әдебиет)</b></p> <p>Мақсат-міндеттер.</p> <p>Балалардың көңілін қоянның тоны ақ, құлағы ұзын екеніне, қимылдарына назар аударту; қоянның қимылдарын, көркем сөздерге еліктеп, өздігінен жасауға ынталандыру, жаттығудан жағымды әсер ала білу қабілетін дамыту.</p> <p>Педагог ақ қоян ойыншығын көрсетіп, оның сыртқы сипатын байқатады.</p> <p>Балаларға оның ақ терісі мен ұзын құлағы туралы сұрақтарды қойып, жауапты қайтаруға ынталандырады.</p> <p>- Қоян құлақтарын қалай қимылдатады?</p>

<p>балаларды қарапайым еңбек әрекеттерін жасауға машықтандыру; тазалыққа, еңбексүйгіштікке тәрбиелеу.</p> <p><b>"Торғай мен автомобильдер" қимылды ойыны. (дене шынықтыру)</b></p> <p>Мақсат-міндеттер. Балалардың сигнал бойынша жан-жаққа шашырап жүгіре алу дағдыларын қалыптастыру; жылдамдыққа, шапшаңдық тәрбиелеу; ойын сюжетіне ілесіп, торғайлардың қимылдарын сомдауға ынталандыру.</p> <p>Педагог балаларға торғайлар салынған қалташаларды үлестіреді.</p> <p>- Балалар торғайлар қалай қимылдайды? Көрсетіңдерші.</p> <p>Педагог балаларға торғайлар сияқты қанаттарын (қолдарын) жан-жаққа жайып, бұлғауды көрсетеді.</p> <p>- Жарайсыңдар!</p>	<p>тазалауға шақыру. <b>(еңбек дағдылары)</b></p> <p>Мақсат-міндеттер: балаларды қарапайым еңбек әрекеттерін жасауға машықтандыру; тазалыққа, еңбексүйгіштікке тәрбиелеу.</p> <p><b>"Торғай мен автомобильдер" қимылды ойыны. (дене шынықтыру)</b></p> <p>Мақсат-міндеттер. Балалардың сигнал бойынша жан-жаққа шашырап жүгіре алу дағдыларын қалыптастыру; жылдамдыққа, шапшаңдық тәрбиелеу; ойын сюжетіне ілесіп, торғайлардың қимылдарын сомдауға ынталандыру.</p> <p>Педагог балаларға торғайлар салынған қалташаларды үлестіреді.</p> <p>- Балалар торғайлар қалай қимылдайды? Көрсетіңдерші.</p>	<p><b>Еңбекке баулу тапсырмалары:</b></p> <p>балаларды ағаштан түсіп қалған ұсақ, құрғақ бұтақтарды жинауға шақыру.</p> <p>Мақсат-міндеттер: балаларды ересектің үлгісіне еріп, қарапайым еңбек әрекеттерін жасауға машықтандыру; топтастырымен бірге әрекет етуге баулу.</p> <p><b>(еңбек дағдылары)</b></p> <p><b>"Мысық пен тышқандар" қимылды ойыны. (дене шынықтыру)</b></p> <p>Мақсат-міндеттер. Балаларды сигналмен қозғалу әдебіне үйрету; жан-жаққа шашылып жүгіру қабілетін қалыптастыру; ептілікке, жылдамдыққа, шапшаңдыққа тәрбиелеу.</p> <p>Педагог балалар үшін "тышқандардың інін" белгілеп қояды.</p> <p>- Балалар, сендер тышқандарсыңдар. Тышқандар інде тыныш отырады. Тышқандар</p>	<p><b>Еңбекке баулу тапсырмалары:</b></p> <p>балаларды учаскедегі жемшашарларды жемге толтыруға шақыру.</p> <p><b>(еңбек дағдылары)</b></p> <p>Мақсат-міндеттер: балаларды ересектің үлгісіне еріп, құстарға қамқорлық жасауға баулу; қарапайым еңбек әрекеттерін жасауға машықтандыру; жағымды эмоцияларды дамыту.</p> <p><b>"Жүрейдік" қимылды жаттығуы. (дене шынықтыру)</b></p> <p>Мақсат-міндеттер. Балаларды саппен, бір-біріне соғылмай, белгілі бағытта ырғақпен марш басып жүру дағдысын қалыптастыру, достыққа, шапшаңдыққа тәрбиелеу.</p> <p>- Жүрейдік, жүрейдік, Қолды көкке сермейік, Күнге сәлем берейік, Шапалақтап, күлейік. Жаттығу бірнеше рет</p>	<p>- Барлығымыз көрсетейікші. Жарайсыңдар!</p> <p>- Қарандаршы, ақ қоян жылы ақ тонын киіп алды. Қоян қуанып қалды. Сендерді бірге ойнауға шақырады.</p> <p>- Қоян қорқақ, Ұзын құлақ. Бұта түбінде, Қасқырға көрінбей, Ақ қарда жатыр, Тыныш қана, үндемей. Д. Ахметова</p> <p><b>Еңбекке баулу тапсырмалары:</b></p> <p>балаларды ағаштан түсіп қалған ұсақ, құрғақ бұтақтарды жинауға шақыру.</p> <p>Мақсат-міндеттер: балаларды ересектің үлгісіне еріп, қарапайым еңбек әрекеттерін жасауға машықтандыру; топтастырымен бірге әрекет етуге баулу. <b>(еңбек дағдылары)</b></p> <p><b>"Бері шыға ғой, қоян!" қимылды ойыны. (дене шынықтыру)</b></p> <p>Мақсат-міндеттер. Балаларға шеңбер</p>
---	--	--	---	--

	<p>- Балалар торғайлар жолға отырып, жемді шоқиды.  - Қалай шоқитынын көрсетейікші.  Педагог балаларға торғайлардың шоқайып отырып жем шоқығанын, саусақтарымен тізесіне соққылап көрсетеді.  - Жарайсындар!  Педагог балалардың қимылдарын көркем сөзбен сүйемелдейді, жылжу бағытын реттеп, қадағалап жүреді.  - Торғайлар, торғайлар, Ұшындар, ұшындар!  Жолға отырып қонындар, Жемді шоқындар!  Педагог рульді ұстап, автомобильді көрсетеді, алаңда шоқайып отырған балаларға қарай жылжиды.  - Автомобиль келе жатыр! Абайлаңдар!  Ұшындар жан-жаққа:  - Ұш, ұш!  Ойын екі рет ойнатылады.  <b>"Аяқ ұшына тұрып, ақырын жүрейік"</b>  <b>жаттығуы. (дене шынықтыру)</b>  Мақсат-міндеттер:</p>	<p>Педагог балаларға торғайлар сияқты қанаттарын (қолдарын) жан-жаққа жайып, бұлғауды көрсетеді.  - Жарайсындар!  - Балалар торғайлар жолға отырып, жемді шоқиды.  - Қалай шоқитынын көрсетейікші.  Педагог балаларға торғайлардың шоқайып отырып жем шоқығанын, саусақтарымен тізесіне соққылап көрсетеді.  - Жарайсындар!  Педагог балалардың қимылдарын көркем сөзбен сүйемелдейді, жылжу бағытын реттеп, қадағалап жүреді.  - Торғайлар, торғайлар, Ұшындар, ұшындар!  Жолға отырып қонындар, Жемді шоқындар!  Педагог рульді ұстап, автомобильді көрсетеді, алаңда шоқайып отырған балаларға қарай жылжиды.</p>	<p>аулаға шығып та ойнайды.  - Тышқандай қалай жүгіріп ойнады?  Көрсетейікші. Тамаша.  - Балалар, тышқандар мысықтан қорқады.  Мысық шықса - тышқандар інге жүгіріп, тығылады.  - Қанекей, орындарымызға барып, отырайықшы.  Педагог көркем сөзді қолданады.  - Тышқандар інге сыймайды, Тесіктерден сығалайды.  Ешкім жоқ болса олар Аулаға шығып ойнайды.  Ай-ай-ай! Тышқандар-ай,  Жақындайды мысықай!  Шеңберден асындар, Қашындар!  Д. Ахметова  Соңғы сөздерді айтқанда, педагог ойыншық мысықты қолға ұстап шығарады.  Балалардың бір-біріне соғылмауын ескеріп, дауыс күшін реттеу керек.</p>	<p>өткізіледі. Педагог балалардың жүрудегі қауіпсіздігін бақылай жүреді.  <b>"Әткеншек"</b>  <b>қимылды ойыны. (дене шынықтыру)</b>  Мақсат-міндеттер: балаларды шеңберге тұрып, тақпақ сөздеріне сай қимылдай білу қабілетін қалыптастыру.  Бір жоғары, бір төмен, Күні бойы тербелем.  Әткеншек-ау, әткеншек,  Айнала бер бізбенен.</p>	<p>бойымен жүріп, барлығы топтасып, "Бері шыға ғой, қоян!" сөздерін айтып, көрсетілген қимылдарға еліктеу қабілеттерін жетілдіру.  Педагог балалардың бірін "Қоян" атап, барлығымен бірге оны шақырады.  Шақырылған қоян ортаға шығып, қимылдарды жасайды (педагог үлгіні көрсете алады), балалар қайталайды.  - Бері шыға ғой, қоян!  Сұр құлақтармен ойна!  Былай көрсет,  Былай көрсет,  Сұр құлақтармен ойна!  <b>"Допты (қарды) қағып ал"</b> қимылды жаттығуы. (дене шынықтыру)  Мақсат-міндеттер: балаларды допты екі қолмен ұстауға жаттықтыру; тепе-теңдікті сақтауға, ептілікке баулу.</p>
--	--	--	---	---	--

	<p>балалардың бір сапта, бір бағытқа қарай аяқ ұшымен жүре білу қабілетін дамыту; аяқ бұлшық еттерін, дене тепе-теңдігін дамыту, тыныс алу мүшелерін жетілдіру.</p>	<p>- Автомобиль келе жатыр! Абайлаңдар! Ұшыңдар жан-жаққа: - Ұш, ұш! Ойын екі рет ойнатылады. <b>"Аяқ ұшына тұрып, ақырын жүрейік"</b> жаттығуы. (дене шынықтыру) Мақсат-міндеттер: балалардың бір сапта, бір бағытқа қарай аяқ ұшымен жүре білу қабілетін дамыту; аяқ бұлшық еттерін, дене тепе-теңдігін дамыту, тыныс алу мүшелерін жетілдіру.</p>	<p>Ойын екі рет ойнатылуы мүмкін. <b>"Тегіс жолмен жүреміз" ойын жаттығуы.</b> (дене шынықтыру) Мақсат-міндеттер: алға қарай жылжи отырып, қос аяқпен секіруге жаттықтыру.</p>		
<p><b>Серуеннен оралу</b></p>	<p>Өз шкафын белгі бойынша тауып алуды, өз киімін өзі шешуді, өз қажеттері жайында айтуға машықтандыру. <b>(мәдени-гигиеналық дағдылар, дербес әрекет)</b></p>				
<p><b>Түскі ас</b></p>	<p><b>Гигиеналық дағдылар</b> Мақсат-міндеттер. Күнделікті өмірде гигиеналық дағдыларды сақтау қажеттігін білу. Балаларды сыртқы келбетін бақылауға үйрету; сабынды дұрыс қолдануды, қолды, бетті, құлақты тазалап жууды, жуынғаннан кейін құрғатып сүртуді, орамалды орнына ілуді, тарақты және қол орамалды пайдалануды үйрету. <b>"Қолдарымызды тап-таза ғып жуайық" ойын жаттығуы.</b> Мақсат-міндеттер: жуу алгоритмін бекіту. <i>Көркем сөз.</i> Нан мен қасықты ал да, Тамақ ішуді баста! Тусипжанова-Шагинова А. <b>(мәдени-гигиеналық дағдылар)</b></p>				



<b>Күндізгі ұйқы</b>	Балалардың тыныш ұйықтауына жайлы жағдай жасау. (мәдени-гигиеналық дағдылар)				
<b>Бірте-бірте тұрғызу, сауықтыру шаралары</b>	<p>Керуеттегі жаттығулар</p> <p>Көзімізді ашайық</p> <p>Аунап, қунап алайық,</p> <p>Ұйқымызды ашайық</p> <p>"Самал жел" - іште жатып, қолдары дене бойында. Бастарын сәл көтеріп, жел соққанын келістіру:</p> <p>"Ф-ф-ф".</p> <p>"Желдің желпуі" - іште жатып, қолдары дене бойында, қолдарын екі жаққа созу.</p> <p>"Жел бұлттарды айдайды" - тізені құшақтап жату. Аяқты құшақтап денемен адына-артына тербелу.</p> <p><b>(дене шынықтыру)</b></p>				
<b>Бесін ас</b>	Алдына қойған асқа назар аударту; дастарқан басында отыру мәдениеті, тамақтану мәдениетіне баулуға бағытталған жеке-дара жұмыс; этикет ережелері. (мәдени-гигиеналық дағдылар)				
<p><b>Балалардың дербес әрекеті</b> (баяу қимылды ойындар, үстел үсті ойындары, бейнелеу әрекеті, кітаптар қарау және тағы басқа әрекеттер)</p>	<p><b>Ұлттық ойын "Қазан"</b></p> <p>Асықтарды көлденең нысанаға 3 метр қашықтықтан лақтырады. Сөреден 3 метр жерде үлкен қазан тұрады (шеңбер). Белгі бойынша әр топтың ойыншылары асықтарды қазанға лақтырады. Қазанның ішіне көбірек асық түсірген топ жеңеді.</p> <p><b>Вариативті компонент</b></p> <p>«Шалқан» ертегісі</p> <p>Мақсат-міндеттер: Шалқан ертегісімен таныстыру, татулық бірлік туралы түсіндіру.</p> <p>-Балалар бүгін мен сендерге «Шалқан»</p>	<p><b>Қоршаған ортамен танысудан ойын-жаттығу</b></p> <p>"Кішкентай марғау".</p> <p>Мақсат-міндеттер. Марғау туралы ұғым бере отырып, балалардың қабілеті мен зейінін, тілі мен есте сақтауын және байқампаздығын дамыту. Мысық пен марғау туралы көркем сөздерді пайдалана отырып, сөздік қорын молайту.</p> <p><b>"Қай жерде шырылдады?"</b></p> <p><b>дидактикалық ойыны.</b></p> <p>Мақсат-міндеттер: дыбыстың қай жерден</p>	<p><b>Сурет салудан ойын-жаттығу</b></p> <p>"Өсімдіктер".</p> <p>Мақсат-міндеттер. Балаларды өзара ұжымдасып шығармашылықта сурет салу тәртібіне үйрету; алдын-ала боршамен салынған өсімдік өскен ыдыс бейнесінен шығып, созылып жатқан үй өсімдіктерінің бұталары бойына жапырақтарды саусақтармен жақпалап, салуға үйрету.</p> <p><b>"Кім не жейді?"</b></p> <p><b>дидактикалық ойыны.</b></p> <p>Мақсат-міндеттер: балаларды құстардың</p>	<p><b>Музыкадан ойын-жаттығу</b></p> <p>"Тауықтар" биі.</p> <p>Мақсат-міндеттер. Балаларды үй жануарлары туралы әндерді тыңдауға және айтуға үйрету; музыканың сипаты мен әннің сөздік мағынасын түсініп айта білу қабілетін қалыптастыру; музыка әуенімен ырғақты қимылдарды топпен бір мезгілде бастап, бір мезгілде аяқтау дағдысына жаттықтыру; дыбысты есту қабілеті мен музыкалық аспапты</p>	<p><b>(Қоршаған ортамен танысудан ойын-жаттығу)</b></p> <p>"Жүргіншілер жолы".</p> <p>Мақсат-міндеттер. Балаларды жүргіншілер жолының маңызымен таныстыра отырып, ақпаратты мұқият тыңдауға үйрету.</p> <p><b>"Күлкілі маймылдар" театрландырылған ойын.</b></p> <p>Мақсат-міндеттер: зейінді, бақылауды, реакция жылдамдығын дамыту.</p> <p>Барысы: балалар шашыраңқы тұрады. Олар маймылдар болып ойнайды. Олардың</p>



	<p>ертегісін оқып беремін.  Мұқият тыңдаймыз.  -Есік соғылып қуыршақ әже келеді.  Балалармен амандасады.  -Әже сіздің келгеніңіз жақсы болды, біз ертегі тыңдағымызкеліп отыр едік.  Бізге шалқан ертегісін айтып бересізба!  Қуыршақ әжей ертегіні қызықтайтып беруге балаларға өзне назар аударуын сұрайды.  Ертегінің атын атау «Шалқан», кейіпкерлерді атап таныстыру-Ата, әже немересі, ит, мысық, тышқан.  Әже қуыршақ барықласымен ертегіні балаларға жетгізіп айтып береді.  Шалқанды қайда өсіреді? Шалқан қайда өседі және кімөсіріп баптайды?  -Шалқанды кім бағшаға егеді?  -Шалқан неге</p>	<p>шыққанын анықтау.  Алдын-ала дайындық жұмысы: қоңыраушаны дайындайды.  Барысы: балалардың ішінен жүргізушіні тағайындайды. Балалар шеңбер бойымен отырады, жүргізуші ортаға шығып көзін жұмады. Педагог бір балаға қоңыраушаны береді, бала көзін ашпай қай жақтан шыққанын қолымен нұсқайды. Егер бала дұрыс таппаса, онда екінші рет ойнап отырады. Сосын келесі бала шығады.  <b>(музыка)</b></p>	<p>қоректенуі туралы білімдерін бекіту;  қыстайтын және жыл құстары айырмашылығы туралы білімдерін бекіту; есте сақтауды, зейінді, сөйлеуді дамыту; қыстайтын және жыл құстары туралы түсініктерін кеңейту.  Барысы: екі шеңберде әртүрлі тамақ түрлері: тары, дәндер, нан үгіндісі, итмұрын, жидек, қоңыз, құрт, алма суреттері тұрады.  Балалардың міндеті - қыстайтын және жыл құстарына азық-түлік бөлу.  <b>(қоршаған ортамен танысу)</b></p>	<p>әуенге ілесе отырып, дыбысты дұрыс қайталай білу қабілетін жетілдіру; үй жануарлары жөнінде ұғымдарын кеңейту.  <b>"Суретті құрастыр" үстел-үсті ойыны.</b>  Мақсат-міндеттер: балаларды тұтас затты жеке бөліктерден құрастыруға жаттықтыру; ерік-жігерін, мақсатқа талпынуын тәрбиелеу.  Барысы: қорапта әр түрлі заттар бейнеленген тұтас суреттер болады: жануарлар, өсімдіктер.  Екінші қорапта дәл осы суреттер төрт бөлікке бөлініп салынған.  Педагог балаларды суреттермен таныстырады. Олар суретте не бейнеленгенін атап айтады.  <b>(қазақ тілі, сөйлеуді дамыту)</b></p>	<p>алдындағы бала - хайуанаттар бағына келуші, ол әртүрлі қимылдарды орындайды.  "Маймылдар", баланың іс-әрекеттерін қайталайды.  <b>(қоршаған ортамен танысу)</b></p>
--	--	---	--	--	--

	<p>үлкен болып өседі? -Шалқанды ата жұла алды ма? -Кімдерді көмекке шақырды?</p>				
<p><b>Балалармен жеке жұмыс</b></p>	<p><b>Саусақ жаттығуы.</b> Мақсат-міндеттер: балалардың қол ұсақ моторикасын, сөйлеу қабілетін, жағымды эмоцияларды дамыту. Мынау орындық – Дем алуға отырдық. Мынау үстел, (сол қолды жұдырыққа түйю, үстіңе оң қолдың жұдырығын қою) Асты іше біл. Анау тұрған төсек, (Қолдарды қарама-қарсы қою, бас бармақтардың ұшын бір-біріне тік бұрышта тигізу) Ұйықтар орын білсек. Міне диван – жұп-жұмсақ, Отырамыз шаршасақ, (Қолдарды ішік жақтарымен бір-біріне қосу) Мынау шкаф – қарасақ, (Екі қолды бас жағында қосып ұстау; алақандар біресе қосылып, біресе жан-жаққа ""ашылады"") Киім-кешек жинасақ. <b>(сөйлеуді дамыту)</b></p>	<p><b>Жұмбақтар шешу</b> Орақ болып туады, Табак болып тынады. (Ай) Әлемнің бар екі күзетшісі; Бірі-күндіз тынығады, Бірі-түнде тынығады. (Күн мен ай) Бейнесі суда дірілдейді, Қармаққа бірақ ілінбейді (Ай) Күндіз білінбейді, Түнде күлімдейді. (Жұлдыз) Тек өзі көрінбейді, Адамды тондырады Ызғары дірілдетіп, Есіңнен тандырады. (Аяз) Суда қалқиды, Жылыда балқиды. (Мұз) <b>(көркем әдебиет)</b></p>	<p><b>Сюжетті-рөлдік ойын</b> Мақсат-міндеттер. Құрастырған құрылыспен сюжетті ойыншықтарды қолданып ойнату. <b>(құрастыру)</b></p>	<p><b>Санамақ</b> Мақсат-міндеттер. Саусақтарға арналған жаттығу. Бас бармақ -әкем, Балан үйрек – шешем, Орган түйрек – ағам, Шылдыр шүмек – әпкем, Кішкентай бөбек – мен. Бір үйде біз нешеуіміз? Бір үйде біз /бесеуіміз/ <b>(қазақ тілі, көркем әдебиет)</b></p>	<p><b>"Сөйлем құрастыру".</b> Мақсат-міндеттер: суреттер бойынша сөздер, сөйлемдер, шағын әңгіме құрастыруға балаларды машықтандыру; байланыстырып сөйлеу қабілетін дамыту. Балалардың сөздік қорын ойындар мен ойын жаттығулары арқылы кеңейту, сөздік қорды заттардың сапасы мен қасиеттерін білдіретін, заттарды жалпы қоршаған орта және ерекше белгілері бойынша жалпылаушы сөздермен байыту. <b>(сөйлеуді дамыту, қазақ тілі)</b></p>
<p><b>Серуенге</b></p>	<p>Балаларды серуенге ынталандыру; серуенге ойын жабдықтарын іріктеу; балалармен жеке әңгімелесулер; шалбарын, бас киімі</p>				

<b>дайындық</b>	мен бәтеңкесін реттілікпен киюін қадағалау. ( <b>мәдени-гигиеналық дағдылар, дербес әрекет</b> )
<b>Серуен</b>	Түскі серуендегі бақылауды жалғастыру. ( <b>қоршаған ортамен танысу, сөйлеуді дамыту, көркем әдебиет</b> )
<b>Серуеннен оралу</b>	Өз шкафын белгі бойынша тауып алуды, өз киімін өзі шешуді, өз қажеттері жайында айтуға машықтандыру. ( <b>мәдени-гигиеналық дағдылар, дербес әрекет</b> )
<b>Кешкі ас</b>	<p><b>Гигиеналық дағдылар</b></p> <p>Мақсат-міндеттер. Күнделікті өмірде гигиеналық дағдыларды сақтау қажеттігін білу. Балаларды сыртқы келбетін бақылауға үйрету; сабынды дұрыс қолдануды, қолды, бетті, құлақты тазалап жууды, жуынғаннан кейін құрғатып сүртуді, орамалды орнына ілуді, тарақты және қол орамалды пайдалануды үйрету.</p> <p><b>"Қолдарымызды тап-таза ғып жуайық" ойын жаттығуы.</b></p> <p>Мақсат-міндеттер: жуу алгоритмін бекіту.</p> <p><i>Көркем сөз.</i></p> <p>Нан мен қасықты ал да, Тамақ ішуді баста!</p> <p>Тусипжанова-Шагинова А.</p> <p><b>(мәдени-гигиеналық дағдылар)</b></p>
<b>Балалардың дербес әрекеті</b> (баяу қимылды ойындар, үстел үсті ойындары, бейнелеу әрекеті, кітаптар қарау және тағы басқа әрекеттер)	<p>Кітап бұрышында: өткен тақырыптар бойынша суреттерді қарау, сипаттау; ертегілерді есте жаңғырту, кейіпкерлердің сөздерін қайталау. (<b>коммуникативті дағдылар, сөйлеуді дамыту, қазақ тілі, көркем әдебиет</b>)</p> <p>Мақсат-міндеттер. Қысқа тақпақтар мен санамақтар, жаңылтпаштарды жатқа айтуды үйрету. Таныс ертегілер мен шағын шығармалардың мазмұны бойынша сұрақтарға жауап беруді және мазмұнын өз бетінше қайталап айтуды үйрету. Сюжетті эмоционалды қабылдауды, кейіпкерлерге жанашырлық танытуды үйрету. Ауызекі сөйлеудің қарапайым түрлерін меңгерту, балалардың өздеріне айтылған сөзді, пікірді түсінуін қалыптастыру, алдын ала үйретілген сөйлеу үлгілерін есте сақтап, әңгімелесе білуге баулу.</p> <p>Ойыншықтар мен заттарды қарастыра отырып, сұрақтарға жауап беруге, оларды жай сөйлемдермен сипаттап айтып беруге баулу.</p> <p>Таныс ертегілер мен шағын шығармалардың мазмұны бойынша алдымен сұрақтарға жауап беруге, кейіннен өздігінен қайталап айтуға баулу.</p> <p>Музыкалық аспаптармен ойындар. (<b>музыка</b>)</p> <p>Мақсат-міндеттер. Музыканы эмоционалды көңіл-күймен қабылдауға баулу. Музыкалық жанрлар: ән, би, маршпен таныстыру. Музыкалық ойыншықтар мен балалар музыка аспаптарының (музыкалық балға, сылдырмақ, барабан, металлофон, маракас, асатаяқ, тұяқ, сырнай) дыбысталуын ажырата білуді жетілдіру. Музыкалық шығармалар мен ертегі кейіпкерлерінің қимылдарын мәнерлі және эмоционалды жеткізу дағдыларын дамыту: аю қорбандап жүреді, қоян секіреді, құстар ұшады.</p> <p>Түрлі сипаттағы әндердің мазмұны мен көңіл күйін қабылдай білуді қалыптастыру; әннің мазмұнын түсіну. Аспаптың сүйемелдеуіне, ересектердің дауысына ілесе отырып, олармен бірге ән айту, әнді бірге бастап, бірге аяқтау.</p>

	<p>Өнер бұрышында бояу суреттерін бояу, ұлпақар мүсіндеу және жапсыру жұмыстарын жасау. <b>(шығармашылық дағдылар, жапсыру, мүсіндеу, сурет салу, құрастыру)</b></p> <p>Мақсат-міндеттер. Бір заттың немесе түрлі заттардың суретін салуды қайталай отырып, қарапайым сюжеттік композициялар жасауға үйрету, тұтас қағаз парағына бейнені орналастыру, қызыл, сары, жасыл, көк, қара, ақ негізгі түстер мен олардың реңктерін (қызғылт, көгілдір, сұр) қолдану. <b>(сурет салу)</b> Құрастырған құрылыспен сюжетті ойыншықтарды қолданып ойнату. Бірнеше бөліктерді қосу, қысу, біріктіру арқылы өсімдіктерді және жануарларды мүсіндеу дағдыларын қалыптастыру. Жапсыруда табиғи материалдарды және қағазды түрлендіру әдістерін (жырту, умаждау, бүктеу, қатпарлау) қолдану. Табиғат бұрышын зерттеу, салыстыру, танысу, пысықтау жұмыстары. <b>(зерттеу іс-әрекет, қарым-қатынас іс-әрекеті)</b></p> <p>Балаларды геометриялық фигуралармен: үшбұрыш, шаршы, дөңгелекпен таныстыру, ұстау және көру тәсілдері арқылы аталған фигураларды зерттеуге мүмкіндік беру. <b>(математика негіздері)</b></p>				
<p><b>Балалардың үйге қайтуы</b> (ата-аналарға кеңес)</p>	<p>Балалардың музыкалық қабілеттері туралы әңгімелесу.</p>	<p>Ата-аналарға кеңес. "Балаларды қалай қуантуға болады?"</p>	<p>Ата-аналарға кеңес. "Мектеп жасына дейінгі балалардың салауатты өмір салтын қалыптастыруда ойын технологияларын қолдану".</p>	<p>Ата-аналармен балалардың жетістігі жайлы айту; апта тақырыбы бойынша сұрақ қою, әңгімелесу.</p>	<p>Ата-аналармен балалардың жетістігі жайлы айту; апта тақырыбы бойынша сұрақ қою, әңгімелесу.</p>

Тексерілді: Әдіскер

## ТӘРБИЕЛЕУ-БІЛІМ БЕРУ ПРОЦЕСІНІҢ ЦИКЛОГРАММАСЫ

Білім беру ұйымы	№9 «Бәйтерек» бөбекжайы				
Топ/сынып	Ортаңғы топ				
Тобы, топтың атауы	«Гүлдер» ораңғы топ				
Балалардың жасы	3 жасар балалар				
Педагогтің аты-жөні	Кайырова Ж. Әниязова А.				
Жоспардың құрылу кезеңі	20.02-24.02.2023ж. IV- апта				
Апта күндері	Дүйсенбі	Сейсенбі	Сәрсенбі	Бейсенбі	Жұма
Балаларды қабылдау	Таңғы сүзгі: балалардың терісін, дене қызуын, сыртқы келбетін тексеру. Балаларды жақсы көңіл күймен қарсы алу және оларға қолайлы жағдай жасау. Баланың көңіл күйін, оның жеке пікірін, қызығушылығын анықтау. (сөйлеуді дамыту)				
Ата-аналармен әңгімелесу, кеңес беру	Ата-аналармен "Егер балаңыз төбелесе беретін болса" тақырыбында әңгімелесу, кеңестер беру.				
Балалардың дербес әрекеті (баяу қимылды ойындар, үстел үсті ойындары, бейнелеу әрекеті, кітаптар қарау және тағы басқа әрекеттер)	"Еңбекке баулу" Мақсат-міндеттер. Гигиеналық дағдыларды сақтай отырып, балалардың сумен жұмыс істеу іскерліктерін жетілдіру (жеңдерін түріп, сулау және матаны сығу, қажет болса шаю және жуу).	"Еңбекке баулу" Мақсат-міндеттер. Үстел үстіне ыдыс-аяқтарды, нан салатын ыдысты, шыны аяқтарды, шұңғыл табакты, майлық салатын ыдыстарды, тамақ ішу жабдықтарын: қасық, шанышқы, пышақты қойып шығу.	"Еңбекке баулу" Мақсат-міндеттер. Өз орындарында оқулыстар мен ойыншықтарды өз бетімен, әдемі және ұқыпты етіп орналастыру, шкафтардағы тәртіпті сақтау.	"Еңбекке баулу" Мақсат-міндеттер. Ойыншықтар мен көмекші құралдарды өз бетінше және эстетикалық түрде орналастыру, шкафтарда тәртіпті сақтау, шаң сүрту.	"Еңбекке баулу" Мақсат-міндеттер. Төсек жапқыштарын өздігінен кигізуге және шешуге, ересектерге барлық мүмкін болатын көмектерді көрсету, көмектесуге деген ұмтылысты және басқалардың жұмысына құрметпен қарау.
	"Кімге не керек?" дидактикалық ойыны,	Құрылыс ойындары: "Спорт алаңын"	Суреттер қарастыру. Мақсат-міндеттер.	"Денсаулық" және "спорт" туралы	Үстел үсті ойындары: пазлдар.

<p><b>Ұйымдастырылған іс-әрекетке дайындық</b></p>	<p><b>"Үй құрылысының ретін көрсет"</b>  <b>дидактикалық ойыны.</b>          Мақсат-міндеттер: түстерді ажыратуға жаттықтыру; ойлау қабілеттерін, қабылдау, ес, зейін үрдістерін дамыту.  <b>(сөйлеуді дамыту)</b></p>	<p><b>"Зейінді бол"</b>  <b>дидактикалық ойыны.</b>          Мақсат-міндеттер: күрделі геометриялық суреттен үшбұрышты, төртбұрышты, шеңберді көрсете білу.  <b>(математика негіздері)</b></p>	<p><b>Шаттық шеңбері</b>          Мақсат-міндеттер. Балаларға эмоционалды жағымды көңіл-күй мен ұйымдастырылған іс-әрекетіне мотивациялық дайындықты қалыптастыру, балаларға бір-бірімен сәлемдесуге мүмкіндік беру, ұжымда достыққа тәрбиелеу. Атамнан басталар, Әжеммен қосталар. Отбасым мыналар; Ең жақын адамдар Әкем мен анам бар, Бір туған ағам бар, Бір туған апам бар ... Бәрін жақсы көремін Еркелеймін, еремін!  <b>(сөйлеуді дамыту)</b></p>	<p><b>Шаттық шеңбері</b>          Мақсат-міндеттер. Балаларға эмоционалды жағымды көңіл-күй мен ұйымдастырылған іс-әрекетіне мотивациялық дайындықты қалыптастыру, балаларға бір-бірімен сәлемдесуге мүмкіндік беру, ұжымда достыққа тәрбиелеу. Көк аспанда күн күлсін Бірге күлсін бүлдіршін. Көк аспанда күн күлсін Жерге ұдайы нұр құйсын.  <b>(сөйлеуді дамыту)</b></p>	<p><b>Шаттық шеңбері</b>          Мақсат-міндеттер. Балаларға эмоционалды жағымды көңіл-күй мен ұйымдастырылған іс-әрекетіне мотивациялық дайындықты қалыптастыру, балаларға бір-бірімен сәлемдесуге мүмкіндік беру, ұжымда достыққа тәрбиелеу. Күн нұрындай көңілім, Даламдай кең пейілім. Жүрегім толы мейірім, Бәріне ортақ шуағым, Қайырымды боламын.  <b>(сөйлеуді дамыту)</b></p>
<p><b>Білім беру ұйымының кестесі бойынша ұйымдастырылған іс-әрекет</b></p>	<p><b>1.Дене шынықтыру</b>          Маман жоспарымен  <b>2.(Сөйлеуді дамыту, қоршаған ортамен</b></p>	<p><b>1.(Көркем әдебиеттен ойын-жаттығу)</b>          "Етікші".          Мақсат-міндеттер.</p>	<p><b>1.(Математика негіздерінен ойын-жаттығу)</b>          "Аспазға көмектесейік".</p>	<p><b>1.Дене шынықтыру</b>          Маман жоспарымен  <b>2. (Құрастыру ойын-жаттығу)</b></p>	<p><b>1.Қазақ тілі</b>          «Ас бөлмесінде қандай заттар болады?». Ыдыстар. Мақсат-міндеттер. «Ыдыс-аяқ» тақырыбындағы</p>

	<p><b>танысу ойын жаттығу)</b>  <b>Сюжетті-рөлдік ойын: "Шаштараз".</b>          Мақсат-міндеттер: балаларды шаштараз кәсібімен таныстыру, қарым-қатынас мәдениетін дамыту, балалардың сөздік қорын кеңейту.</p>	<p>Балаларды "Етікші" ертегісімен таныстыра отырып, оларды көркем шығармашылыққа баулу; ертегі кейіпкерлерінің қимылдары мен сөздерін қайталап айтуға жаттықтыру.</p> <p><b>2.Мүсіндеу</b>          Маман жоспарымен</p> <p><b>3.Дене шынықтыру</b>          Маман жоспарымен</p>	<p>Мақсат-міндеттер. Балаларды екі тең не тең емес заттар тобын саны бойынша салыстыруға және теңдестіруге үйрету; заттар жұптарын тұтастыру және беттестіру тәсілдерін қолдану іскерлігін қалыптастыру; заттарды оң (сол) қолымен алып, жолақтың сол жағынан бастап, оң жағына қарай, бір-біреуден салу тәртібіне дағдыландыру; зейінді, қолдың ұсақ моторикасын, қабылдау және ойлау қабілеттерін дамыту.</p> <p><b>2.Сурет салу</b>          Маман жоспарымен</p>	<p><b>"Көрнекті ғимарат" құрылыс ойыны.</b>          Мақсат-міндеттер. Текшелерден көрнекті ғимарат құрастыру.</p> <p><b>3.Музыка</b>          Маман жоспарымен</p>	<p>сөздерді қазақ тілінде айтуды, сөзде екпінді дұрыс қолдануды; есту зейіні арқылы сөздерді дұрыс атауды үйрету.</p> <p><b>2.(Қоршаған ортамен танысудан ойын-жаттығу)</b>          "Орманшының аңдары".          Мақсат-міндеттер. Орман жануарлары туралы ұғымдарын кеңейте отырып, балалардың қабілеті мен зейінін, тілі мен есте сақтауын және байқампаздығын дамыту. Орман жануарлары туралы көркем сөздерді пайдалана отырып, сөздік қорын молайту.</p>
<b>2- таңғы ас</b>	Балаларға тамақ ішер алдында қолды жуу, тамақтану кезінде дұрыс отыруларын қадағалау, ескерту жасау; орындыққа сүйенбей, шынтақты дұрыс қойып отыруларын қатаң қадағалау; тамақ ішер алдында балалардың бір-біріне астың дәмді болуын тілеп; тамақтан соң алғыс айту. <b>(мәдени-гигиеналық дағдылар, дербес әрекет)</b>				
<b>Серуенге дайындық</b>	Өзіне-өзі қызмет көрсетуге деген ұмтылысын қолдау: белгілі реттілікпен киінуге және шешінуге, тісті тазалауға, ұқыптылыққа, киіміндегі олқылықтарды байқауға, оларды ересектің көмегімен немесе өз бетінше реттеуге, ас ішу құралдарын орнымен қолдануға баулу. <b>(мәдени-гигиеналық дағдылар)</b>				
<b>Серуен</b>	<b>Қарды бақылау</b>	<b>Қысқы ауа райын</b>	<b>Қарды бақылау</b>	<b>Желді бақылау.</b>	<b>Күнді бақылау. (қоршаған</b>

	<p>(қардың жауған алқабы). (қоршаған ортамен танысу, сөйлеуді дамыту, көркем әдебиет) Мақсат-міндеттер. Балалардың табиғат құбылысы, қарды бақылауға деген қызығушылығын ояту; қардың қайда жатқанына көңіл аударып, айтуға ынталандыру.</p> <p>- Жапалақ қар, Армысың? Дүниеде бармысың? Қысқы дала тәуелді, Жау, жау енді! Ұзақ уақыт қалықтар, Жау, жау енді, Мамық қар! Қ. Мырзалиев</p> <p><b>Еңбекке баулу тапсырмалары:</b> балаларды учаскедегі жемшашарларды жемге толтыруға шақыру. (еңбек дағдылары) Мақсат-міндеттер: балаларды ересектің үлгісіне еріп, құстарға қамқорлық</p>	<p>бақылау. (қоршаған ортамен танысу, сөйлеуді дамыту, көркем әдебиет) Мақсат-міндеттер. Балаларға қыс мезгілі жөнінде жалпы ұғымдар беру, қыстың ауа райы бұлтты және ашық, суық болуына көңіл аудару, адамдардың жылы киінгенін байқату; зейінді, ойлау қабілетін дамыту.</p> <p>- Балалар, айналаға қараңдаршы.</p> <p>- Иә, айналада қар жатыр.</p> <p>- Аспанымыз сұр (көгілдір).</p> <p>- Бірақ қыста күн суық.</p> <p>- Адамдарға қараңдаршы, жылы киінді.</p> <p>- Біз нені кидік? Балалар жауап бермей жатса да, үстіне көрсете де алады.</p> <p>- Қыс мезгілі. Суықта Қар жауады</p>	<p>(қардың түсі). (қоршаған ортамен танысу, сөйлеуді дамыту, көркем әдебиет) Мақсат-міндеттер. Балалардың табиғат құбылысы қар жайындағы ұғымдарын қалыптастыру, қардың жеңіл мамықтай ұшқанын байқату; зейінін, түйсігін дамыту.</p> <p>- Балалар, бәрекелді! - Қараңдаршы, айналада не жатыр? - Иә, бұл - қар. Ақ мақтадай ұлпа қар Жамылыпты қырқалар. Қалың-қалың тоң киіп, Маужырайды шыршалар. <i>Шәймерден Әлдибекұлы.</i></p> <p><b>Еңбекке баулу тапсырмалары:</b> балаларды қарды күректермен күреп, жүруге арналған жолдарды жасауға</p>	<p>(қоршаған ортамен танысу, сөйлеуді дамыту) Мақсат-міндеттер. Балаларды ағаштың бұталарына қарап, желдің соғуын байқауға үйрету; байқағыштыққа, зеректікке тәрбиелеу.</p> <p>- Балалар, жел соғып тұрған сияқты ма?</p> <p>- Ағаштардың бұтақтарына қарайықшы.</p> <p>- Жел соғып, бізбен ойнайды, Ағаш-бұтақты шайқайды. Ары-бері шайқайды, "Ш-ш-ш" - деп дыбыстайды.</p> <p>- Желдің дыбысын біз қалай көрсетеміз? - Иә, "ш-ш-ш" дейміз.</p> <p>- Жарайсыңдар!</p> <p><b>Еңбекке баулу тапсырмалары:</b> балаларды ағаштан түсіп қалған ұсак, кұрғақ бұтақтарды жинауға шақыру. (еңбек дағдылары) Мақсат-міндеттер: балаларды ересектің үлгісіне еріп, қарапайым еңбек әрекеттерін жасауға машықтандыру; топтастырымен бірге әрекет етуге баулу.</p>	<p>ортамен танысу, сөйлеуді дамыту, көркем әдебиет) Мақсат-міндеттер. Балаларды күннің аспанда орналасуын және жарқырағанын байқап, қолдарын жайып, жоғары созып, жағымды эмоцияларға бөленуге ынталандыру; күн туралы алғашқы ұғымдарды қалыптастыру. Педагог балаларға күннің жерге жарықты шашқаны, жылу беретіні туралы айтып болғаннан кейін, балалармен бірге тақпақ айтып, қимылдарды қосылып жасауға шақырады. Алтын күнге ұқсайық, Қолдарды, кел, созайық. Қолдарымыз - шуақтар, Жайылады жан-жаққа.</p> <p><b>Еңбекке баулу тапсырмалары:</b> балаларды сұхбатхана орындықтарын қардан тазалауға шақыру. (еңбек дағдылары) Мақсат-міндеттер: балаларды қарапайым еңбек әрекеттерін жасауға машықтандыру; тазалыққа, еңбексүйгіштікке</p>
--	---	--	---	--	--



<p>жасауға баулу; қарапайым еңбек әрекеттерін жасауға машықтандыру; жағымды эмоцияларды дамыту.</p> <p><b>"Кім тыныш?" қимылды ойыны. (дене шынықтыру)</b> Мақсат-міндеттер. Балаларды бір бағытта тыныш жүру әдебіне үйрету, аяқтың табанын толық басып және аяқтың ұшымен жүріп қимылдау дағдыларын қалыптастыру; сигналға сай қозғалуға ынталандыру. - Балалар, ал қазір, аяқтарымызды нық басып, менің соңымнан сайға қарай жүрейік. Сайға қарай адымдаймыз, Түрлі дыбысты тыңдаймыз. Көрейік. Бұл қай бұрыш?</p>	<p>қалықтап. Қар жауады қалыптап, Аппак қабықпен қаптап. Қыс мезгілі. Аппак қала. Ақ көшелер. Ақ сала. Ақ көшелер. Ақ сала. Аулада тұр аққала. Д. Ахметова. <b>Еңбекке баулу тапсырмалары:</b> балаларды сұхбатхана орындықтарын қардан тазалауға шақыру. <b>(еңбек дағдылары)</b> Мақсат-міндеттер: балаларды қарапайым еңбек әрекеттерін жасауға машықтандыру; тазалыққа, еңбексүйгіштікке тәрбиелеу. <b>"Машиналар жүреді" қимылды ойыны. (дене шынықтыру)</b> Мақсат-міндеттер. Балаларды қызыл, жасыл немесе сары</p>	<p>шақыру. Мақсат-міндеттер: балаларды ересектің үлгісіне еріп, қарапайым еңбек әрекеттерін жасауға машықтандыру; топтастырымен бірге әрекет етуге баулу; жағымды эмоцияларды дамыту. <b>"Қарлы жолдарды басайық" қимылды жаттығуы. (дене шынықтыру)</b> Мақсат-міндеттер. Балалардың сапта түзу бағытпен жүріп, екі аяқпен секіріп, жүгіріп, алға жылжу қабілеттерін жетілдіру, тепе-теңдікті сақтау қабілеттерін дамыту, бұлшық еттерін шымыр ету. Педагог балаларды көркем сөзбен қимылдарға ынталандырады. - Алдымызда ұзынша, Жайылып тұр</p>	<p><b>"Пойыз" қимылды ойыны. (дене шынықтыру)</b> Мақсат-міндеттер. Балаларды бір сапқа тұрып, бір-бірінен қалмай, бір-біріне соғылмай, ересек бастаған бағытпен жүруді үйрету; өзге балалардың жанында ойын ойнап, жағымды әсерлерге бөлене білу қабілетін дамыту. Педагог балаларды сапқа жинайды. Смартфонға пойыздың сигналы жазылған аудионы тыңдатуға болады. - Балалар, естіп тұрсыңдар ма? - Иә, бізді пойыз жолға шығуға шақырады. - Қанекей, сапқа жиналайық, пойыз болайық. - Ту-ту жүрдік, Ту-ту-у ... Біз алысқа - Ту-ту-у .. Жүр соңымнан - Қалма! Кім өжет жан? Алға! Д. Ахметова <b>"Доптар сияқты секірейік" қимылды</b></p>	<p>тәрбиелеу. <b>"Сағаттар" қимылды жаттығуы. (дене шынықтыру)</b> Мақсат-міндеттер. Балаларды сигналмен белгілі қимылдарды жасауға жаттықтыру; сигнал бойынша сапқа жиналып, педагогтің соңынан жүру дағдыларын жетілдіру, кеңістікті бағдарлауға үйрету; сағаттың жүрісі туралы алғашқы ұғымдарды қалыптастыру, жағымды эмоцияларға бөленуге ынталандыру. Педагог балаларға сағаттың қимылын еркін тұрып орындауға, сигнал бойынша сапқа жиналып, жүруге шақырады. Тақпақты оқи жүреді. <i>"Тик-так"</i>. "Тик-так, тик-так," Жүрсін сағат. Біз сағатқа ұқсап, Жүреміз: "тоқ-тақ". Д. Ахметова Ойын бірнеше рет өткізіледі. <b>"Өз орныңды тап" қимылды ойыны. (дене</b></p>
---	--	--	---	--

<p>Тындайық. Тыныш ... Тыныш ... - Қанекей, аяқтың ұшымен тыныш жүрейік ... - Бұл жақта не бар екен? - Тамаша ... Педагог белгілі объектіні тапқандарын айтады, балаларды мақтайды. Жаттығу бірнеше рет өткізіледі, жүру бағыттары ауысады. <b>"Шашылған қарларды (доптарды) жинайық" қимылды жаттығуы. (дене шынықтыру)</b> Мақсат-міндеттер: балаларды шапшаңдыққа, дәлдікке, қоршаған кеңістікті бағдарлауға баулу, топтастармен тату ойнауға, достыққа тәрбиелеу.</p>	<p>түсті таңбалауыштардың біріне сәйкес қимылдарды жасауға үйрету; топтасып, бір-бірімен соғылмай жүре білу дағдыларын қалыптастыру; жағымды әсерлерге бөленуге тәрбиелеу. Педагог балаларға кезегімен қызыл, сары, және жасыл таңбалауыштарды көрсетіп жатып, белгілі таңбалауышқа сай белгілі қимылдарды жасауды ұсынады: - жасыл таңбалауыш - қолға рульді ұстаған ұқсап, жан- жаққа бағыттап жүгіру; - сары таңбалауыш - орнында тоқтап, шапалақтау, - жасыл таңбалауыш - жерге шоқайып отыру. - Бағдаршамда жасыл шам - Жол ашық,</p>	<p>жолақша. Топ-топ етіп басайық, Қадам басып барайық. Секіреміз оп-оп! Біз жүреміз топ боп.  Ал енді біз жүгірейік, Саптан қалмай, үлгерейік. Жүгір, жүгір, балақай! Саптан қалма, балақай!  Жүгіріп болдық, жүрейік, Тыныс алып, үлгерейік. Тыныс алып болайық, Қадам басып, тоқтайық ... Д. Ахметова <b>"Көпірден өт" қимылды жаттығуы. (дене шынықтыру)</b> Мақсат-міндеттер: балаларды бір орнынан ұзындыққа екі аяқпен алға секіре білу қабілетін</p>	<p><b>жаттығуы. (дене шынықтыру)</b> Мақсат-міндеттер: балаларды бір орында екі аяқпен сигнал бойынша секіре білу қабілеттерін дамыту; шымырлыққа, шапшаңдыққа, достыққа тәрбиелеу.</p>	<p><b>шынықтыру)</b> Мақсат-міндеттер: балаларды сапға (түзу сызық, жіп бойына) сигнал бойынша тізілуге, сигнал бойынша жан-жаққа шашырап жүгіруге дағдыландыру; зейінді болуға, шапшаңдыққа, достыққа тәрбиелеу.</p>
---	--	---	---	---

		<p>машиналар. Бағдаршамда сары шам - Шапалақта, балалар! Бағдаршамда қызыл шам - Тоқтасын машиналар. Ойын екі рет өткізіледі. <b>"Шеңберден шықпа" жаттығуы.</b> <b>(дене шынықтыру)</b> Мақсат-міндеттер: балаларды шеңберге тұрып, шеңбердің бойымен қимылдауға баулу; кеңістікті бағдарлауға, мұқияттылыққа, достыққа тәрбиелеу.</p>	қалыптастыру; тепе-теңдік, ептілік, көзбен мөлшерлеу сезімдерін дамыту.		
<b>Серуеннен оралу</b>	Өз шкафын белгі бойынша тауып алуды, өз киімін өзі шешуді, өз қажеттері жайында айтуға машықтандыру. <b>(мәдени-гигиеналық дағдылар, дербес әрекет)</b>				
<b>Түскі ас</b>	<p><b>Гигиеналық дағдылар</b> Мақсат-міндеттер. Күнделікті өмірде гигиеналық дағдыларды сақтау қажеттігін білу. Балаларды сыртқы келбетін бақылауға үйрету; сабынды дұрыс қолдануды, қолды, бетті, құлақты тазалап жууды, жуынғаннан кейін құрғатып сүртуді, орамалды орнына ілуді, тарақты және қол орамалды пайдалануды үйрету. Дәмді тағам дайын, пай, пай ... Шақырады шебер аспаз апай (ағай) <b>(мәдени-гигиеналық дағдылар)</b></p>				
<b>Күндізгі ұйқы</b>	Балалардың тыныш ұйықтауына жайлы жағдай туғызу.				
<b>Бірте-бірте тұрғызу,</b>	Жалпақтабандықтың алдын алу мақсатында денсаулық жолдарымен жүру.				

<p><b>сауықтыру шаралары</b></p>	<p>Алған білімдерін бекітіп, мәдени-гигиеналық дағдыларын орындау.  Нүктелі массаж. Суық тиюге және тұмауға қарсы жаттығулар жасау арқылы балалардың денсаулығын нығайту, дене сымбатын жетілдіру, қимыл-қозғалыс дағдыларын дамыту.  - Тамағымыз ауырмау үшін, қолымызбен тамағымызды жоғары-төмен уқалау.  - Түшкіріп, тұмауратпау үшін, нұсқаушы саусағымызбен танауымыздың екі жағын кезектеп үйкелеу.  - Қолымызды маңдайымызға қойып уқалау.  - Құлағымыз ауырмау үшін, нұсқаушы және ортаңғы саусағымызбен құлағымызды алдынан және артынан уқалау.  <b>(мәдени-гигиеналық дағдылар, дене шынықтыру)</b></p>				
<p><b>Бесін ас</b></p>	<p>Алдына қойған асқа назар аударту; дастарқан басында отыру мәдениеті, тамақтану мәдениетіне баулуға бағытталған жеке-дара жұмыс; этикет ережелері. <b>(мәдени-гигиеналық дағдылар)</b></p>				
<p><b>Балалардың дербес әрекеті</b> (баяу қимылды ойындар, үстел үсті ойындары, бейнелеу әрекеті, кітаптар қарау және тағы басқа әрекеттер)</p>	<p><b>Сурет салудан ойын-жаттығу</b>  "Қуыршаққа тарақ".  Мақсат-міндеттер.  Балаларды көк қарындаш арқылы көлденең жатқан қағаздың екі жағында тіке сызықты жүргізіп, төменгі шеттерін түзу және доғалы сызықпен қосып, арасын қысқа, түзу, тіке сызықтар қатарымен толтырып, тарақ бейнесін салуға үйрету.</p> <p><b>Вариативті компонент</b>  <b>Тақырыбы:</b> «Үш аю» ертегісі таныстыру.</p>	<p><b>"Үй құрылысы" сюжетті-рөлдік ойыны.</b>  Мақсат-міндеттер: балалардың үй құрылысы жайындағы түсініктерін тиянақтау; қол моторикасын, ой-қиялын дамыту; достық қарым-қатынастарға, еңбекқорлыққа тәрбиелеу.  Құралдар. Құрылыс материалдары, қағаз беттері, қара қарындаштар, сызбалар, ойыншық жүк машиналары, құрылысқа қажет ойыншық құралдар</p>	<p><b>Сюжетті-рөлдік ойын: "Жүргізуші".</b>  Мақсат-міндеттер: жүргізушінің жұмысы туралы білімдер мен дағдыларды бекіту, ойынға деген қызығушылықты дамыту, жүргізушінің жұмысына деген құрметін арттыру.  <b>(қоршаған ортамен танысу, сөйлеуді дамыту)</b></p>	<p><b>Мүсіндеуден ойын-жаттығулар</b>  "Түймелер".  Мақсат-міндеттер.  Балалардың киімдер туралы білімдерін жетілдіру, киімді түймемен түймелеудің маңызы туралы түсініктер беру; өзіне-өзі қызмет көрсету негіздерін қалыптастыру.</p> <p><b>Сюжетті-рөлдік ойын: "Емхана".</b>  Мақсат-міндеттер: балалардың рөлдерді қабылдау қабілетін дамыту бойынша медицина қызметінің мәнін ашу, ойынға деген қызығушылықты дамыту, балалардың арасында жағымды қатынастарды</p>	<p><b>Сюжетті-рөлдік ойын: "Жедел жәрдем".</b>  Мақсат-міндеттер: балалардың дәрігер, медбике мамандықтарына қызығушылығын ояту; науқасқа деген сезімталдықты, зейінділікті, мейірімділікке, жауап беру, қарым-қатынас мәдениетіне тәрбиелеу.  <b>(сөйлеуді дамыту, қоршаған ортамен танысу, қазақ тілі)</b></p>

	<p><b>Мақсаты-міндеттері:</b> Балаларды тыңдай білуге және әдептіліке тәрбиелеу. Ертегі желісі туралы түсініктерін арттыру. Балалар бүгін ерекше күн. Мен жолда бір хат тауып алдым. Ішінде ертегі кітап бар екен. Балалардың назары тәрбиешінің қолындағы хат пен ертегі кітапқа ауады. Тәрбиеші балаларға «Үш аю» ертегісін оқып береді.</p>	<p>(балға, бұрағыш, тістеуік, тағы басқалар). Педагог балалармен құрылысқа қатысатын мамандар жөнінде алдын-ала әңгімелеседі (кірпіш қалаушы, жүргізуші, жүк тасушы). Балалар құрылысқа қажет материалдарды таңдап, өзара кім қандай рөлді атқаратыны туралы келіседі. <b>(қоршаған ортамен танысу, сөйлеуді дамыту, қазақ тілі)</b></p>		<p>қалыптастыру, дәрігердің жұмысын құрметтеуге тәрбиелеу. <b>(сөйлеуді дамыту, қазақ тілі, қоршаған ортамен танысу)</b></p>	
<p><b>Балалармен жеке жұмыс</b></p>	<p><b>"Танкист" тақпағын айтқызу.</b> Мақсат-міндеттер. Бала тілін дамыту. Қысқа тақпақтар мен санамақтар, жаңылтпаштарды жатқа айтуды үйрету. "Танкист" (Тұрсын Жұртбаев) Танкі мініп, өскенде, Қорғаймын мен елімді. Таптамаймын еш</p>	<p><b>Санамақ айтқызу. (Ермек Өтетілеуов)</b> Жиналған соң достары, Қазтай өзі басқарды, Қызықты ойын басталды: Бірі болды бақшашы, Екіншісі - егінші, Үшіншісі - бақташы, Төртіншісі - теңізші. Бесіншісі - балташы, Алтыншысы - аспазшы.</p>	<p><b>"Пошташы" тақпағын айтқызу.</b> Мақсат-міндеттер. Бала тілін дамыту. Қысқа тақпақтар мен санамақтар, жаңылтпаштарды жатқа айтуды үйрету. "Пошташы" (Ескермес Ескендіров) Күні бойы жол жүріп, Көрген емес</p>	<p><b>"Сөйлем құрастыру".</b> Мақсат-міндеттер: суреттер бойынша сөздер, сөйлемдер, шағын әңгіме құрастыруға балаларды машықтандыру; байланыстырып сөйлеу қабілетін дамыту. Балалардың сөздік қорын ойындар мен ойын жаттығулары арқылы кеңейту, сөздік қорды заттардың сапасы мен қасиеттерін білдіретін,</p>	<p><b>"Құрылысшы" тақпағын айтқызу.</b> Мақсат-міндеттер. Қысқа тақпақтар мен санамақтар, жаңылтпаштарды жатқа айтуды үйрету. "Құрылысшы" (Шекербек Садыханов) Қолда темір қалағым, Саздан сарай қаладым. Алматыдан аумайтын Әсем қала саламын. <b>(көркем әдебиет)</b></p>

	жерде Гүлдер менен егінді. <b>(көркем әдебиет)</b>	Жетіншісі - жылқышы, Сегізінші - сырнайшы, Тоғызыншы - тігінші, Оныншысы - орманшы. <b>(сөйлеуді дамыту)</b>	болдырып Қайтады үйге, алғысты Қапшығына толтырып. <b>(көркем әдебиет)</b>	заттарды жалпы мамандық түрлері, мамандықтардың құралдары және ерекше белгілері бойынша жалпылаушы сөздермен байыту. <b>(сөйлеуді дамыту, қазақ тілі)</b>	<b>"Көрнекті ғимарат" құрылыс ойыны.</b> Мақсат-міндеттер. Текшелерден көрнекті ғимарат құрастыру. <b>(құрастыру)</b>
<b>Серуенге дайындық</b>	Балаларды серуенге ынталандыру; серуенге ойын жабдықтарын іріктеу; балалармен жеке әңгімелесулер; шалбарын, бас киімі мен бәтеңкесін реттілікпен киюін қадағалау. <b>(мәдени-гигиеналық дағдылар, дербес әрекет)</b>				
<b>Серуен</b>	Түскі серуендегі бақылауды жалғастыру. <b>(қоршаған ортамен танысу, сөйлеуді дамыту, көркем әдебиет)</b>				
<b>Серуеннен оралу</b>	Өз шкафын белгі бойынша тауып алуды, өз киімін өзі шешуді, өз қажеттері жайында айтуға машықтандыру. <b>(мәдени-гигиеналық дағдылар, дербес әрекет)</b>				
<b>Кешкі ас</b>	<p><b>Гигиеналық дағдылар</b></p> <p>Мақсат-міндеттер. Күнделікті өмірде гигиеналық дағдыларды сақтау қажеттігін білу. Балаларды сыртқы келбетін бақылауға үйрету; сабынды дұрыс қолдануды, қолды, бетті, құлақты тазалап жууды, жуынғаннан кейін құрғатып сүртуді, орамалды орнына ілуді, тарақты және қол орамалды пайдалануды үйрету.</p> <p>Дәмді тағам дайын, пай, пай ...</p> <p>Шақырады шебер аспаз апай (ағай)</p> <p><b>(мәдени-гигиеналық дағдылар)</b></p>				
<b>Балалардың дербес әрекеті (баяу қимылды ойындар, үстел үсті ойындары, бейнелеу әрекеті, кітаптар қарау және тағы басқа әрекеттер)</b>	<p>Кітап бұрышында: өткен тақырыптар бойынша суреттерді қарау, сипаттау; ертегілерді есте жаңғырту, кейіпкерлердің сөздерін қайталау. <b>(коммуникативті дағдылар, сөйлеуді дамыту, қазақ тілі, көркем әдебиет)</b></p> <p>Мақсат-міндеттер. Қысқа тақпақтар мен санамақтар, жаңылтпаштарды жатқа айтуды үйрету. Таныс ертегілер мен шағын шығармалардың мазмұны бойынша сұрақтарға жауап беруді және мазмұнын өз бетінше қайталап айтуды үйрету. Сюжетті эмоционалды қабылдауды, кейіпкерлерге жанашырлық танытуды үйрету. Ауызекі сөйлеудің қарапайым түрлерін меңгерту, балалардың өздеріне айтылған сөзді, пікірді түсінуін қалыптастыру, алдын ала үйретілген сөйлеу үлгілерін есте сақтап, әңгімелесе білуге баулу.</p> <p>Ойыншықтар мен заттарды қарастыра отырып, сұрақтарға жауап беруге, оларды жай сөйлемдермен сипаттап айтып беруге баулу.</p> <p>Таныс ертегілер мен шағын шығармалардың мазмұны бойынша алдымен сұрақтарға жауап беруге, кейіннен өздігінен қайталап айтуға баулу.</p> <p>Музыкалық аспаптармен ойындар. <b>(музыка)</b></p>				

	<p>Мақсат-міндеттер. Музыканы эмоционалды көңіл-күймен қабылдауға баулу. Музыкалық жанрлар: ән, би, маршпен таныстыру. Музыкалық ойыншықтар мен балалар музыка аспаптарының (музыкалық балға, сылдырмақ, барабан, металлофон, маракас, асатаяқ, тұяқ, сырнай) дыбысталуын ажырата білуді жетілдіру. Музыкалық шығармалар мен ертегі кейіпкерлерінің қимылдарын мәнерлі және эмоционалды жеткізу дағдыларын дамыту: аю қорбаңдап жүреді, қоян секіреді, құстар ұшады.</p> <p>Түрлі сипаттағы әндердің мазмұны мен көңіл күйін қабылдай білуді қалыптастыру; әннің мазмұнын түсіну. Аспаптың сүйемелдеуіне, ересектердің дауысына ілесе отырып, олармен бірге ән айту, әнді бірге бастап, бірге аяқтау.</p> <p>Өнер бұрышында бояу суреттерін бояу, ұлпақар мүсіндеу және жапсыру жұмыстарын жасау. <b>(шығармашылық дағдылар, жапсыру, мүсіндеу, сурет салу, құрастыру)</b></p> <p>Мақсат-міндеттер. Бір заттың немесе түрлі заттардың суретін салуды қайталай отырып, қарапайым сюжеттік композициялар жасауға үйрету, тұтас қағаз парағына бейнені орналастыру, қызыл, сары, жасыл, көк, қара, ақ негізгі түстер мен олардың реңктерін (қызғылт, көгілдір, сұр) қолдану. <b>(сурет салу)</b> Құрастырған құрылыспен сюжетті ойыншықтарды қолданып ойнату. Бірнеше бөліктерді қосу, қысу, біріктіру арқылы өсімдіктерді және жануарларды мүсіндеу дағдыларын қалыптастыру. Жапсыруда табиғи материалдарды және қағазды түрлендіру әдістерін (жырту, умаждау, бүктеу, қатпарлау) қолдану.</p> <p>Табиғат бұрышын зерттеу, салыстыру, танысу, пысықтау жұмыстары. <b>(зерттеу іс-әрекет, қарым-қатынас іс-әрекеті)</b></p> <p>Балаларды геометриялық фигуралармен: үшбұрыш, шаршы, дөңгелекпен таныстыру, ұстау және көру тәсілдері арқылы аталған фигураларды зерттеуге мүмкіндік беру. <b>(математика негіздері)</b></p>				
<p><b>Балалардың үйге қайтуы</b> (ата-аналарға кеңес)</p>	<p>Психолог кеңесі. Мысалы: "Ересектердің балаларға үлгі көрсетуі, салауатты өмір салтына баулуы".</p>	<p>Ата-аналарға кеңес. "Балалардың қол саусақ моторикаларын дамытамыз".</p>	<p>Ата-аналарға кеңес. "Қазіргі заманғы отбасындағы қатынастар".</p>	<p>Ата-аналарға кеңес. "Балалардың озбыр мінез-құлқының бастаулары".</p>	<p>Ата-аналарға балалардың жетістігі жайлы айту; апта тақырыбы бойынша сұрақ қою, әңгімелесу.</p>

Тексерілді: Әдіскер

## ТӘРБИЕЛЕУ-БІЛІМ БЕРУ ПРОЦЕСІНІҢ ЦИКЛОГРАММАСЫ

Білім беру ұйымы	№9 «Бәйтерек» бөбекжайы				
Топ/сынып	Ортаңғы топ				
Тобы, топтың атауы	«Гүлдер» ораңғы топ				
Балалардың жасы	3 жасар балалар				
Педагогтің аты-жөні	Кайырова Ж. Әниязова А.				
Жоспардың құрылу кезеңі	27.02 - 3.03.2023ж. I-апта				
Апта күндері	<i>Дүйсенбі</i>	<i>Сейсенбі</i>	<i>Сәрсенбі</i>	<i>Бейсенбі</i>	<i>Жұма</i>
Балаларды қабылдау	Таңғы сүзгі: балалардың терісін, дене қызуын, сыртқы келбетін тексеру. Балаларды жақсы көңіл күймен қарсы алу және оларға қолайлы жағдай жасау. Баланың көңіл күйін, оның жеке пікірін, қызығушылығын анықтау. (сөйлеуді дамыту)				
Ата-аналармен әңгімелесу, кеңес беру	Ата-аналардың мазалап жүрген сұрақтарына жауап беру.				
Балалардың дербес әрекеті (баяу қимылды ойындар, үстел үсті ойындары, бейнелеу әрекеті, кітаптар қарау және тағы басқа әрекеттер)	"Еңбекке баулу" Мақсат-міндеттер. Балаларды тамақ ішер кезде, табакша, қасықтарды қою, ішіп болғанда жинасу іскерліктеріне ынталандыру.	"Еңбекке баулу" Мақсат-міндеттер. Балабақшадағы арнайы жабдықтарды дұрыс пайдалану, қалдыру, қайта орнына қою, бір-біріне көмек көрсетуге тәрбиелеу.	"Еңбекке баулу" Мақсат-міндеттер. Балаларды балабақшадағы ойын бұрышындағы кезекшілікті атқару іскерліктерін жетілдіру.	"Еңбекке баулу" Мақсат-міндеттер. Балаларды топ бөлмесінде реттілікті сақтау, ойыншықтарды, құрылыс материалдарын өздігінен орнына жинау, оларды сындырмауға дағдыландыру.	"Еңбекке баулу" Мақсат-міндеттер. Балаларға өздерінің еңбегі туралы әңгімелеп беру; кезекшілерді өз істеріне дұрыс үйретіп, тостағанды тұтқасынан, нан салуға арналған ыдысты екі қолымен ұстауды т.б. естеріне салып отыру.
	Ойын жаттығулар Мақсат-міндеттер. Альбомдар мен сюжеттік суреттерді қарастыру.	"Ою саламыз" саусак жаттығуы. Мақсат-міндеттер: балаларды қимылдарды	"Ол не?" дидактикалық ойыны. Мақсат-міндеттер:	"Мозаика", "Құрастырғыш" ойындары. Мақсат-міндеттер:	«Ата-аналарға қамқорлық жасау» Ойын мақсат-міндеттер: елгезектікке, ата-аналарға



<p><b>Ұйымдастырылған іс-әрекетке дайындық</b></p>	<p><b>Шаттық шеңбері</b>          Мақсат-міндеттер.          Балаларға эмоционалды жағымды көңіл-күй мен ұйымдастырылған іс-әрекетіне мотивациялық дайындықты қалыптастыру, балаларға бір-бірімен сәлемдесуге мүмкіндік беру, ұжымда достыққа тәрбиелеу.          Арайлап таң атты,          Алтын сәуле таратты.          Жарқырады күніміз.          Жарқырайды даламыз.          Қайырлы таң,          Қайырлы күн,          балалар!  <b>(сөйлеуді дамыту)</b></p>	<p>Зейінді дамытуға арналған жаттығу. <b>"Кім бәрінен де мұқиятты"</b>.          Баланы теріс қаратып, өз киіміңіз немесе бөлмедегі заттар туралы сұрау.</p>	<p><b>Шаттық шеңбері</b>          Мақсат-міндеттер.          Балаларға эмоционалды жағымды көңіл-күй мен оқу қызметіне мотивациялық қалыптастыру, балаларға бір-бірімен сәлемдесуге мүмкіндік беру, ұжымда достыққа тәрбиелеу.          Қуанамын мен де,          қуанасың сен де.          Қуанайық достарым,          арайлап атқан күнге.          Бүгінгі күніміз сәтті өтсін.          Бәріңе сәттілік тілеймін!  <b>(сөйлеуді дамыту)</b></p>	<p><b>"Жіпті шардың түсіне қарай ірікте"</b>  <b>дидактикалық ойыны.</b>          Мақсат-міндеттер:          балалардың түстерді ажырата отырып, көру қабілетінің артуына және көз қарашығының демалу жаттығуларын жасатуға арналған ортаңғы топтағы түстерді бекітуге пайдаланылады.</p>	<p><b>"Құстар" сөздік ойыны.</b>          Дидактикалық міндеті:          балаларды сөзі мен әрекетін сәйкестендіре білуге жаттықтыру; балалардың тілін белсендіруді жалғастыру. Ойын ережесі:          құс болып жүрген балалар өз әрекетін тақпақтың сөздерімен сәйкестендіруі керек. Құстар өз қалауымен басқа құстарды таңдай алады. Ойын әрекеті:          құстардың қозғалысын келтіру: жаңа құстарды таңдау; құстарды бейнелейтін бас киімдерді қолдану.</p>
--	--	--	---	---	--

<p><b>Білім беру ұйымының кестесі бойынша ұйымдастырылған іс-әрекет</b></p>	<p><b>1.Дене шынықтыру</b> Маман жоспарымен</p> <p><b>2.(Құрастырудан ойын-жаттығу)</b> "Диван". Мақсат-міндеттер. Балаларды кірпіштерді, білеулерді өзара түрлі орналастырып, диванды жасауға үйрету; кірпіштің қасиеттерін іс-тәжірибеге, үлгіге және педагогтің нұсқамаларына сүйеніп, зерттеу жасауға жаттықтыру.</p>	<p><b>1.(Математика негіздерінен ойын-жаттығу)</b> "Дастарқан жаю дәстүрі". Мақсат-міндеттер. Балаларды екі түрлі зат топтарын салыстыруда тұстастыру және беттестіру тәсілдерін қолдануға үйрету, салыстыру нәтижесін айтқызып үйрету; жазықтықтағы сол жақты, оң жақты, ортасын, жоғары, төмен жақтарын анықтап, жаттығулар орындауға үйрету; қолдың ұсақ моторикасын, зейінді, ойлау қабілетін дамыту.</p> <p><b>2.(Сөйлеуді дамыту ойын жаттығу)</b> <b>Сюжетті-рөлдік ойыны: "Отбасы"</b>. Мақсат-міндеттер: ойынға деген қызығушылықты дамыту, балалардың арасындағы жағымды қатынастарды қалыптастыру.</p> <p><b>3.Дене шынықтыру</b> Маман жоспарымен</p>	<p><b>1.(Музыкадан ойын-жаттығу)</b> "Таза болайық". Мақсат-міндеттер. Балаларды жаңа ән тыңдауда оның сипаты мен ерекшелігін ажырата білуге үйрету; ән айту кезінде әуеннің мағынасын түсіне отырып, эмоционалды қабылдай білу қабілетін қалыптастыру; топпен ілесе ән айту ережелеріне дағдыландыру; би элементтерін музыка ырғағына сай үйлесімді жасай білуге жаттықтыру; музыкадағы жоғары және төмен дыбыстарды ажырата білу қабілетін жетілдіру; техника туралы ұғымдарын кеңейту.</p> <p><b>2.Сурет салу</b> Маман жоспарымен</p>	<p><b>1.Дене шынықтыру</b> Маман жоспарымен</p> <p><b>2.(Сөйлеуді дамытудан ойын жаттығу)</b> <b>Ұлттық ойын "Киіз үй"</b> Ортаға арқалығына орамал ілінген төрт орындық қойылады. Балалар орындықты айнала жүгіріп, нұсқаушының дабылы бойынша «киіз үй» құрады: орамалдың бұрышынан ұстап жоғары көтереді.</p> <p><b>3.Музыка</b> Маман жоспарымен</p>	<p><b>1.Қазақ тілі</b> "Тұрмыстық техника" . Қауіпсіздік сақтау. Мақсат-міндеттер. Тұрмыстық техниканың түрлері туралы, тұрмыстық техниканың мақсаты туралы білімді бекіту, оларды мақсатына қарай ажыратуды үйрету: үтікпен киім үтіктейді, шаңсорғыш шаң жинайды, кір жуу машинасымен кір жуылады және тағы басқа. Электр құрылғылары және қауіпсіздік ережелерін бекіту. Артикуляциялық аппаратын, сөйлеуін, қазақ тіліндегі сөздерді есту арқылы қабылдау қабілетін және есту зейінін дамыту, монологтық сөйлеу негіздерін, ойлау қабілетін дамыту; жағымды көңіл күйін білдіре алуы. Тұрмыстық техниканы қолдану кезінде ұқыптылыққа, еңбекқорлыққа тәрбиелеу.</p> <p><b>2.(Қоршаған ортамен танысудан ойын-жаттығу)</b> "Қар тазалаушы трактор". Мақсат-міндеттер. Балалардың қардың және трактордың ерекшеліктері туралы ұғымдарын кеңейте</p>
---	---	---	---	--	---

					отырып, балалардың қарапайым тәжірибелік-зерттеу жүргізе білу дағдыларын қалыптастыру; қабілеті мен зейінін, тілі мен есте сақтауын және байқампаздығын дамыту.
<b>2- таңғы ас</b>	Балаларға тамақ ішер алдында қолды жуу, тамақтану кезінде дұрыс отыруларын қадағалау, ескерту жасау; орындыққа сүйенбей, шынтақты дұрыс қойып отыруларын қатаң қадағалау; тамақ ішер алдында балалардың бір-біріне астың дәмді болуын тілеп; тамақтан соң алғыс айту. ( <b>мәдени-гигиеналық дағдылар, дербес әрекет</b> )				
<b>Серуенге дайындық</b>	Өзіне-өзі қызмет көрсетуге деген ұмтылысын қолдау: белгілі реттілікпен киінуге және шешінуге, тісті тазалауға, ұқыптылыққа, киіміндегі олқылықтарды байқауға, оларды ересектің көмегімен немесе өз бетінше реттеуге, ас ішу құралдарын орнымен қолдануға баулу. ( <b>мәдени-гигиеналық дағдылар</b> )				
<b>Серуен</b>	<b>Адамның жүру және секіру қимылдарын бақылау. (қоршаған ортамен танысу, сөйлеуді дамыту)</b> Мақсат-міндеттер. Балалардың назарын адамның жүру, секіру қимылдарының ерекшеліктеріне аудару; жүруде адам аяқтарын кезек көтеріп, қадам басып жатқанын, секіруде екі аяқтармен бірге секіретінін байқату; қимылды жаттығулардан	<b>Бағдаршамды бақылау. (қоршаған ортамен танысу, сөйлеуді дамыту, көркем әдебиет)</b> Мақсат-міндеттер. Балаларға бағдаршам туралы ұғым беру, бағдаршамның түсі үш түрлі шамдарының кезегімен жанып, көше қозғалысына әсер етететінін байқату; байқағыштыққа, зеректікке тәрбиелеу. Егер жақын көшеде бағдаршам көрінбей жатса немесе бағдаршам	<b>Ауладағы құстарды бақылау (шығаратын дыбыстары).</b> <b>(қоршаған ортамен танысу, сөйлеуді дамыту)</b> Мақсат-міндеттер. Балаларды құстардың шикылдаған дыбыстарын тыңдауға ынталандыру; құстардың дыбыстарына еліктеуге үйрету. - Балалар, тыныш тұрайықшы. Естіп тұрсындар ма? Бұл	<b>Жүргіншілерді бақылау. (қоршаған ортамен танысу, сөйлеуді дамыту)</b> Мақсат-міндеттер. Балалардың назарын көшеде өткен адамдардың қимылдарына аударту, ересек адамдар мен кіші жастағы (баланы) ажыратуға үйрету; адамның дене мүшелері жайында алғашқы ұғымдар беру; топтастармен жағымды эмоцияларға бөлене білу қабілетін арттыру. - Балалар, көшеде сендер	<b>"Қырауды бақылау."</b> <b>(қоршаған ортамен танысу, сөйлеуді дамыту)</b> Мақсат-міндеттер: балаларға қыраудың қалай болатынын айтып кету. Қырау түскен ағаштарды бақылау. Темір затқа үрлеп көрейік. Оған қырау түсті, біздің буымыз суықтан қырауға айналды. Сонымен қырау бұл кәдімгі бу, ол әйнек шынысына, ағаш бұтақтарына, басқа заттарға қатып, қырауға айналған. Қырау күннің ашық кезінде пайда болады. Көркем сөз.

	<p>жағымды әсер алуға тәрбиелеу.</p> <p>- Кел, балақай, қатарға, Біз шығамыз сапарға. Сап түзеп, алға жүріп, Көңілді шапалақ соғып.</p> <p>- Алақай! Алақай! - Балалар, біз қазір қандай қимылдар жасадық? Педагог сұрақ қойған сайын қимыл үлгісін көрсетіп жатады.</p> <p>- Жарайсыңдар: бірінші рет біз жүрдік, екінші рет біз секірдік.</p> <p>- Біз бір аяқпен секірдік пе? - Біз екі аяқпен секірдік.</p> <p>Жарайсыңдар! - Олай болса, жүріп те секірейікші.</p> <p><b>Еңбекке баулу тапсырмалары:</b> балаларды сұхбатхананы тазалауға шақыру. <b>(еңбек дағдылары)</b> Мақсат-міндеттер: балаларды ересектің</p>	<p>болмаса, педагог бағдаршамның пішінін немесе суретін көрсетуі мүмкін.</p> <p>- Балалар, бұл не? - Бұл - бағдаршам. Қайталайықшы. - Жарайсыңдар! - Бағдаршам не үшін керек? "Бағдаршамдар ұйықтамайды". Бағдаршамдар ұйықтамайды, Жымындайды, жымындайды.</p> <p>Бір қарасаң – қып-қызыл, Екі десе – сап-сары. Тоқтай тұрсаң – жап-жасыл. Көзі көп, біреу басы. Д. Ахметова</p> <p><b>Еңбекке баулу тапсырмалары:</b> балаларды сұхбатхана орындықтарын қардан тазалауға шақыру. <b>(еңбек дағдылары)</b> Мақсат-міндеттер: балаларды қарапайым еңбек әрекеттерін жасауға машықтандыру; тазалыққа,</p>	<p>нелердің дыбыстары шығады? Біреу "шиық-шиық" деген дыбыстарды шығарады.</p> <p>- Иә, бұл құстар шикылдайды. - Құстар ұқсап дыбыстайықшы. Жарайсыңдар! <b>Еңбекке баулу тапсырмалары:</b> балаларды учаскедегі жемшашарларды жемге толтыруға шақыру. <b>(еңбек дағдылары)</b> Мақсат-міндеттер: балаларды ересектің үлгісіне еріп, құстарға қамқорлық жасауға баулу; қарапайым еңбек әрекеттерін жасауға машықтандыру; жағымды эмоцияларды дамыту.</p> <p><b>"Қораз" қимылды жаттығуы. (дене шынықтыру, көркем әдебиет)</b> Балаларды қораздың (әтеш) қимылдарына еліктеуге</p>	<p>кімдерді көріп тұрсыңдар? Атаңдаршы? Балалар ағай, апай, бала деп атауы мүмкін.</p> <p>- Жарайсыңдар! - Ағайлар мен апайлар сияқты үлкен болу үшін, біз өсуіміз керек. - Мен өсемін, Бойым өседі. Ойым өседі. Өзіме: "Өс-өс-өс!" – деймін.</p> <p>Жаттығу екі рет өткізіледі. Педагог балаларға адамдардың марш адымын көрсетуді ұсынады.</p> <p><b>Еңбекке баулу тапсырмалары:</b> балаларды сұхбатхана орындықтарын тазалауға шақыру. <b>(еңбек дағдылары)</b> Мақсат-міндеттер: балаларды қарапайым еңбек әрекеттерін жасауға машықтандыру; тазалыққа, еңбексүйгіштікке тәрбиелеу.</p> <p><b>Қимылды ойыны.</b> <b>"Пингвиндер сапта</b></p>	<p>Тазартып бар кір шаңнан, Қыс өнерін бастады. Терезеге қыраудан, Сурет салып тастады.</p> <p><b>Қимылды ойын. «Ақ қоян». (дене шынықтыру)</b> Мақсат-міндеттер: қимылды жаттығуларды жасауды үйрету, тапқырлық таныта білу.</p> <p><b>Еңбек:</b> бір-біріне кедергі жасамай, жұмыс істеуге үйрету. <b>(еңбек дағдылары)</b> Жеке жұмыс: тәжірибе жасау: мұз бу су (заттың бір түрден басқа түрге айналуы). Жорамал. Ағашқа қырау түссе, аяз болады. Тұман болса, күн жылынады. Егерде түнде қырау түссе, күндіз қар жаумайды. Жұмбақ. Қанат сияқты ақ, Ұлпа боп жерде жатады.</p> <p><b>Қимылды ойын "Ақсерек - көксерек" (дене шынықтыру)</b> Бұл ойынды ойнау үшін балалар екі топқа бөлінеді, қолдарынан ұстап тұрады. Ара қашықтық 20-30 қадам.</p>
--	---	--	---	--	---

	<p>үлгісіне еріп, қарапайым еңбек әрекеттерін жасауға машықтандыру; топтастырымен бірге әрекет етуге, тазалыққа баулу; жағымды эмоцияларды дамыту.</p> <p><b>"Біз көңілді баламыз" қимылды жаттығуы. (дене шынықтыру)</b></p> <p>Балаларды белгілі жаттығуларға еліктей білуге машықтандыру, жаттығулардан жағымды әсер алуға ынталандыру.</p> <p>- Біз көңілді балалармыз, Қатар-қатармен тұрамыз, Көтереміз иықты, Бақылаймыз жан-жақты. Жүріп-жүріп асықпай, Тез өсеміз, алақай!</p> <p><b>"Өз орнында тап" қимылды ойыны. (дене шынықтыру)</b></p> <p>Мақсат-міндеттер: балаларды сапға (түзу</p>	<p>еңбексүйгіштікке тәрбиелеу.</p> <p><b>"Машиналар жүреді" қимылды ойыны.</b></p> <p>Мақсат-міндеттер. Балаларды қызыл, жасыл не сары түсті таңбалауыштардың біріне сәйкес қимылдарды жасауға үйрету; топтасып, бір-біріне соғылмай жүре білу дағдыларын қалыптастыру; жағымды әсерлерге бөленуге тәрбиелеу.</p> <p>Педагог балаларға кезегімен қызыл, сары және жасыл таңбалауыштарды көрсетіп жатып, белгілі таңбалауышқа сай қимылдарды жасауды ұсынады:</p> <p>- жасыл таңбалауыш - қолға рульді ұстаған ұқсап, ары-бері, жан-жаққа бағыттап жүгіру;</p> <p>- сары таңбалауыш - орнында тоқтап, шапалақтау,</p> <p>- жасыл таңбалауыш - жерге шоқайып отыру.</p> <p>- Бағдаршамда жасыл</p>	<p>ынталандыру, тізелерін жоғары көтеріп, қолдарымен екі санын сыртынан соққылауға үйрету, бұлшық еттерін дамыту; жасалған жаттығудан жағымды әсер алуға талпындыру.</p> <p>Педагог балаларға қораздың қимылдарын көрсетеді.</p> <p>- Балалар, мен қандай құсты көрсетемін?</p> <p>- Иә, бұл құс - қораз. Жарайсындар!</p> <p>- Қанекей, менің соңымнан қайталайықшы, қоразға ұқсап қимылдайық.</p> <p>- Қораз! Қораз! Тыңдашы біраз. Алтын сенің айдарың, Көрініп тұр айбарың. Терезеден бір қара, Бұршақ берем мың дана.</p> <p>Д. Ахметова</p> <p>- Жарайсындар!</p> <p>- Балалар, ал қораз қалай дыбыстайды?</p>	<p><b>жүреді". (дене шынықтыру, көркем әдебиет)</b></p> <p>Балалардың белгі бойынша жан-жаққа жүгіру және белгі бойынша сапқа, педагогтің соңынан жүру дағдыларын қалыптастыру, кеңістікті бағдарлауға үйрету; пингвин құсы туралы алғашқы ұғымдар қалыптастыру, жағымды эмоцияларға бөленуге ынталандыру.</p> <p>Педагог балаларға пингвиннің суретін көрсетеді, пингвинше жүру үлгісін көрсетеді, содан соң балаларды сөздеріне, қимылдарына еруге ынталандырады.</p> <p>- Пингвиндер ұқсап жүрейік, Оңға-солға теңселейік: Топ-топ-топ, топ-топ-топ, Оңға-солға теңселейік. Ал енді, пингвиндер, тоқта!</p> <p>Қане, жиналындар сапқа! Бір-бірімізден қалмаймыз, Сапта жүріп, ай, жараймыз!</p>	<p>1-ші топ. Ойынды бастайды Ақсерек-ау, ақ серек, Бізден сізге кім керек.</p> <p>2-ші топ. Ақсерек-ау, ақ серек, Сізден бізге ... (бала аты) керек.</p> <p>Аты аталған бала келесі топқа дейін жүгіріп барып ортасынан ұстасқан қолдарды ажыратып кету керек. Егер өтіп кетсе сол топтан бір баланы тобына алып қайтады, өте алмаса сол топта қалады. Ойын осылай жалғаса береді.</p>
--	---	--	--	--	--

	<p>сызық, жіп бойына) сигнал бойынша тізілуге, сигнал бойынша жан-жаққа шашырап жүгіруге дағдыландыру; зейінді болуға, шапшаңдыққа, достыққа тәрбиелеу.</p>	<p>шам - Жол ашық, машиналар. Бағдаршамда сары шам - Шапалақта, балалар. Бағдаршамда қызыл шам - Токтасын машиналар. Ойын екі рет өткізіледі. <b>"Шеңберге дәлде" ойын жаттығуы. (дене шынықтыру)</b> Мақсат-міндеттер: балаларда нысанаға (қарды) дәлдеп ата білу, ептілік, мергенділік қабілеттерін дамыту.</p>	<p>- Иә, қораз "ку-ка-ре-ку" дейді. <b>"Шеңберден шықпа" жаттығуы. (дене шынықтыру)</b> Мақсат-міндеттер: балаларды шеңберге тұрып, шеңбердің бойымен қимылдауға баулу; кеңістікті бағдарлауға, мұқияттылыққа, достыққа тәрбиелеу.</p>	<p>Д. Ахметова <b>"Допты (қарды) қағып ал" қимылды жаттығуы. (дене шынықтыру)</b> Мақсат-міндеттер: балаларды допты екі қолмен ұстауға жаттықтыру; тепе-теңдікті сақтауға, ептілікке баулу. <b>"Шашылған қарларды (доптарды) жинайық" қимылды жаттығуы. (дене шынықтыру)</b> Мақсат-міндеттер: балаларды шапшаңдыққа, дәлдікке, қоршаған кеңістікті бағдарлауға баулу, топтастармен тату ойнауға, достыққа тәрбиелеу.</p>	
<b>Серуеннен оралу</b>	<p>Өз шкафын белгі бойынша тауып алуды, өз киімін өзі шешуді, өз қажеттері жайында айтуға машықтандыру. <b>(мәдени-гигиеналық дағдылар, дербес әрекет)</b></p>				
<b>Түскі ас</b>	<p><b>Гигиеналық дағдылар</b>  "Тап-таза қолдар" ойын жаттығуы  Мақсат-міндеттер. Күнделікті өмірде гигиеналық дағдыларды сақтау қажеттігін білу. Балаларды сыртқы келбетін бақылауға үйрету; сабынды дұрыс қолдануды, қолды, бетті, құлақты тазалап жууды, жуынғаннан кейін құрғатып сүртуді, орамалды орнына ілуді, тарақты және қол орамалды пайдалануды үйрету.  Көркем сөз.  Қасықтарымыз біздің,  Таңқалдырар барлығын!  Қасықтарым сиқырлы,  Тауысады тағамды.</p>				

	<p>Міне тағам, міне ас, Қасық түк те қалдырмас! <b>(мәдени-гигиеналық дағдылар)</b></p>				
<b>Күндізгі ұйқы</b>	Балалардың тыныш ұйықтауына жайлы жағдай туғызу.				
<b>Бірте-бірте түрғызу, сауықтыру шаралары</b>	<p><b>Оятпақ жаттығулары.</b> "Көңілді аяқтар" Аяқтарды биік көтер, міне былай, Топ, топ, топ! Көңілдірек! Биігірек! Міне былай: Хоп, хоп, хоп! Қоңыраулар сыңғыр-сыңғыр, Қатты-қатты, сылдыр-сыңғыр! Шап жүйрігім, шап-шап, Тпру - ру -у, тұлпарым: Тоқтат! Тоқтат! Мәдени–гигиеналық дағдылар жайлы білімдерін бекіту. <b>(мәдени-гигиеналық дағдылар)</b></p>				
<b>Бесін ас</b>	Алдына қойған асқа назар аударту; дастарқан басында отыру мәдениеті, тамақтану мәдениетіне баулуға бағытталған жеке-дара жұмыс; этикет ережелері. <b>(мәдени-гигиеналық дағдылар)</b>				
<b>Балалардың дербес әрекеті</b> (баяу қимылды ойындар, үстел үсті ойындары, бейнелеу әрекеті, кітаптар қарау және тағы басқа әрекеттер)	<b>Ұлттық ойын "Арқан тарту"</b> Бұл екі топқа бөлінген балалармен немесе екі баламен ойналады. Арқанның екі жағынан екі бала немесе екі топқа бөлінген балалар тартысады. Қай топ арқанды өз жағына тартып алып келсе, сол топ жеңіске	<b>Қоршаған ортамен танысудан ойын-жаттығу</b> "Үтіктің қасиеті". Мақсат-міндеттер. Балалардың үтік туралы білімдерін қалыптастыру; үтіктің тұрмыстағы қолданылу ерекшеліктері жайлы түсініктерін кеңейту; үлкендердің үтікпен жұмыс істеу әрекетін	<b>Музыкадан ойын-жаттығу</b> "Таза болайық". Мақсат-міндеттер. Балаларды жаңа ән тыңдауда оның сипаты мен ерекшелігін ажырата білуге үйрету; ән айту кезінде әуеннің мағынасын түсіне отырып, эмоционалды қабылдай білу қабілетін қалыптастыру; топпен	<b>Сурет салудан ойын-жаттығу</b> "Сағат". Мақсат-міндеттер. Балаларды қылқалам арқылы шеңбер сұлбасының бойын, арасына бірдей қашықтықты сақтап жақпалармен безендіруге үйрету. <b>Ұлттық ойын "Киіз үй"</b>	<b>Зейінді дамытуға арналған жаттығу.</b> <b>"Қимылдарды қайталаймыз".</b> Аталған ойынның тағы бір нұсқасы. Сіз қандай да бір қимылды көрсетесіз, ал балалар біреуінен немесе екеуінен басқа барлық қимылдарды қайталайды. Мысалы, егер жүргізуші қолын жоғары көтерсе, балалар шапалақ ұруы

	жетеді. Екі бала тартысқанда қай бала өзіне қарай арқанды тартып екінші баланы құлатса, құламаған бала жеңіске жетеді.	бақылау дағдыларын жетілдіру; техника және адам туралы ұғым беру.  <b>Вариативті компонент «Маша мен аю»</b> ертегісі Мақсаты: Аталған ойынның тағы бір нұсқасы. Сіз қандай да бір қимылды көрсетесіз, ал балалар біреуінен немесе екеуінен басқа барлық қимылдарды қайталайды.	ілесе ән айту ережелеріне дағдыландыру; би элементтерін музыка ырғағына сай үйлесімді жасай білуге жаттықтыру; музыкадағы жоғары және төмен дыбыстарды ажырата білу қабілетін жетілдіру; техника туралы ұғымдарын кеңейту.	Ортаға арқалығына орамал ілінген төрт орындық қойылады. Балалар орындықты айнала жүгіріп, нұсқаушының дабылы бойынша «киіз үй» құрады: орамалдың бұрышынан ұстап жоғары көтереді.	керек; қолдары екі жаққа созылғанда, балалар аяқтарын тыпырлатады. Кім қателессе, сол жүргізуші атанады. <b>(дене шынықтыру)</b>
<b>Балалармен жеке жұмыс</b>	<b>Жаңылтпаштар айту</b> 1) Ала-ала алашалар, Тамаша олар, Оған кім таласа алар. 2) Тақпақ жаттап, Айтсақ жақсы-ақ. Жатқа тақпақ, Жатта тақ-тақ. 3) Ата мен әже, ана да, Алма мен алмұрт тереді, Ауырға Арман бала да, Арбамен тасып береді. <b>(сөйлеуді дамыту, көркем әдебиет)</b>	<b>Саусақ жаттығуы. "Қонжық".</b> Қонжық жүрсе орманда, (жұдырықтарды қысып, бір жағымен үстелге, тізеге соққылау). Томпаң-томпаң басады. Қорбаң-қорбаң қорбаңдап, (алақандарды ашып, саусақ ұштарын бір-біріне қарсы салып, алақандардың ішкі жағымен соққылау) Бізді көрсе - қашады. (саусақтарды алға қарату, кезекпен соққылау) <b>(сөйлеуді дамыту, дене шынықтыру)</b>	<b>"Сөйлем құрастыру".</b> Мақсат-міндеттер: суреттер бойынша сөздер, сөйлемдер, шағын әңгіме құрастыруға балаларды машықтандыру; байланыстырып сөйлеу қабілетін дамыту. Балалардың сөздік қорын ойындар мен ойын жаттығулары арқылы кеңейту, сөздік қорды заттардың сапасы мен қасиеттерін білдіретін, заттарды жалпы жиһаздар мен техника және ерекше белгілері бойынша жалпылаушы	<b>Жұмбақтар</b> Жай да үнсіз тұрады, Біреу келсе тез жат деп, Қоңырауын ұрады, Дабыл қағып безектеп. (Телефон) Іші салқын,мұзы бар, Күнкей қашқан қой сынды, Жылыда тез бұзылар, Барша тағам тығылар. (Тоңазытқыш) Токқа тисе мұрты ұзын, Табанымен жазық Киімдердің қыртысын, Береді тез жазып.(Үтік) Кір-қоқысты сүймейді, Сыртқа қуып сүйрейді.(Сыпырғыш) <b>(сөйлеуді дамыту,</b>	<b>Санамақ</b> Төртеу санның көркі екен. Төрт аяқпен жануар, Стол, төсек... тағы бар.. Төрт аяқпен нық тұрар, Төрт бірлікті ұқтырар. Бес дегеннің цифры, Қарап тұрсаң оп-оңай. Үштің басын қайырып, Қоя салған жай бұрап. Ә. Табылдиев <b>(сөйлеуді дамыту, көркем әдебиет)</b>



			сөздермен байыту. (сөйлеуді дамыту, қазақ тілі)	көркем әдебиет)	
<b>Серуенге дайындық</b>	Балаларды серуенге ынталандыру; серуенге ойын жабдықтарын іріктеу; балалармен жеке әңгімелесулер; шалбарын, бас киімі мен бәтеңкесін реттілікпен киюін қадағалау. <b>(мәдени-гигиеналық дағдылар, дербес әрекет)</b>				
<b>Серуен</b>	Түскі серуендегі бақылауды жалғастыру. <b>(қоршаған ортамен танысу, сөйлеуді дамыту, көркем әдебиет)</b>				
<b>Серуеннен оралу</b>	Өз шкафын белгі бойынша тауып алуды, өз киімін өзі шешуді, өз қажеттері жайында айтуға машықтандыру. <b>(мәдени-гигиеналық дағдылар, дербес әрекет)</b>				
<b>Кешкі ас</b>	<p><b>Гигиеналық дағдылар</b>  "Тап-таза қолдар" ойын жаттығуы  Мақсат-міндеттер: Күнделікті өмірде гигиеналық дағдыларды сақтау қажеттігін білу. Балаларды сыртқы келбетін бақылауға үйрету; сабынды дұрыс қолдануды, қолды, бетті, құлақты тазалап жууды, жуынғаннан кейін құрғатып сүртуді, орамалды орнына ілуді, тарақты және қол орамалды пайдалануды үйрету.  Көркем сөз.  Қасықтарымыз біздің,  Таңқалдырар барлығын!  Қасықтарым сиқырлы,  Тауысады тағамды.  Міне тағам, міне ас,  Қасық түк те қалдырмас!  <b>(мәдени-гигиеналық дағдылар)</b></p>				
<b>Балалардың дербес әрекеті</b> (баяу қимылды ойындар, үстел үсті ойындары, бейнелеу әрекеті, кітаптар қарау және тағы басқа әрекеттер)	<p>Кітап бұрышында: өткен тақырыптар бойынша суреттерді қарау, сипаттау; ертегілерді есте жаңғырту, кейіпкерлердің сөздерін қайталау. <b>(коммуникативті дағдылар, сөйлеуді дамыту, қазақ тілі, көркем әдебиет)</b></p> <p>Мақсат-міндеттер. Қысқа тақпақтар мен санамақтар, жаңылтпаштарды жатқа айтуды үйрету. Таныс ертегілер мен шағын шығармалардың мазмұны бойынша сұрақтарға жауап беруді және мазмұнын өз бетінше қайталап айтуды үйрету. Сюжетті эмоционалды қабылдауды, кейіпкерлерге жанашырлық танытуды үйрету. Ауызекі сөйлеудің қарапайым түрлерін меңгерту, балалардың өздеріне айтылған сөзді, пікірді түсінуін қалыптастыру, алдын ала үйретілген сөйлеу үлгілерін есте сақтап, әңгімелесе білуге баулу.</p> <p>Ойыншықтар мен заттарды қарастыра отырып, сұрақтарға жауап беруге, оларды жай сөйлемдермен сипаттап айтып беруге баулу.</p> <p>Таныс ертегілер мен шағын шығармалардың мазмұны бойынша алдымен сұрақтарға жауап беруге, кейіннен өздігінен қайталап айтуға баулу.</p> <p>Музыкалық аспаптармен ойындар. <b>(музыка)</b></p> <p>Мақсат-міндеттер. Музыканы эмоционалды көңіл-күймен қабылдауға баулу. Музыкалық жанрлар: ән, би, маршпен таныстыру. Музыкалық ойыншықтар мен балалар музыка аспаптарының (музыкалық балға, сылдырмақ, барабан, металлофон, маракас,</p>				

	<p>асатаяк, тұяк, сырнай) дыбысталуын ажырата білуді жетілдіру. Музыкалық шығармалар мен ертегі кейіпкерлерінің қимылдарын мәнерлі және эмоционалды жеткізу дағдыларын дамыту: аю қорбандап жүреді, қоян секіреді, құстар ұшады. Түрлі сипаттағы әндердің мазмұны мен көңіл күйін қабылдай білуді қалыптастыру; әннің мазмұнын түсіну. Аспаптың сүйемелдеуіне, ересектердің дауысына ілесе отырып, олармен бірге ән айту, әнді бірге бастап, бірге аяқтау. Өнер бұрышында бояу суреттерін бояу, ұлпақар мүсіндеу және жапсыру жұмыстарын жасау. <b>(шығармашылық дағдылар, жапсыру, мүсіндеу, сурет салу, құрастыру)</b></p> <p>Мақсат-міндеттер. Бір заттың немесе түрлі заттардың суретін салуды қайталай отырып, қарапайым сюжеттік композициялар жасауға үйрету, тұтас қағаз парағына бейнені орналастыру, қызыл, сары, жасыл, көк, қара, ақ негізгі түстер мен олардың реңктерін (қызғылт, көгілдір, сұр) қолдану. <b>(сурет салу)</b> Құрастырған құрылыспен сюжетті ойыншықтарды қолданып ойнату. Бірнеше бөліктерді қосу, қысу, біріктіру арқылы өсімдіктерді және жануарларды мүсіндеу дағдыларын қалыптастыру. Жапсыруда табиғи материалдарды және қағазды түрлендіру әдістерін (жырту, умаждау, бүктеу, қатпарлау) қолдану. Табиғат бұрышын зерттеу, салыстыру, танысу, пысықтау жұмыстары. <b>(зерттеу іс-әрекет, қарым-қатынас іс-әрекеті)</b></p> <p>Балаларды геометриялық фигуралармен: үшбұрыш, шаршы, дөңгелекпен таныстыру, ұстау және көру тәсілдері арқылы аталған фигураларды зерттеуге мүмкіндік беру. <b>(математика негіздері)</b></p>				
<p><b>Балалардың үйге қайтуы</b> (ата-аналарға кеңес)</p>	<p>Ата-аналарға кеңес. "Балаларға жолда жүру ережесі туралы түсіндірудің маңызы".</p>	<p>Психолог кеңесі: "Бала тілін дамыту".</p>	<p>Ата-аналарға кеңес. "Отбасындағы сауықтыру шаралары".</p>	<p>Ата-аналарға балалардың жетістігі жайлы айту; апта тақырыбы бойынша сұрақ қою, әңгімелесу.</p>	<p>Ата-аналарға балалардың жетістігі жайлы айту; апта тақырыбы бойынша сұрақ қою, әңгімелесу.</p>

Тексерілді: Әдіскер



ТӘРБИЕЛЕУ-БІЛІМ БЕРУ ПРОЦЕСІНІҢ ЦИКЛОГРАММАСЫ					
Білім беру ұйымы	№9 «Бәйтерек» бобекжайы				
Топ/сынып	Ортаңғы топ				
Тобы, топтың атауы	«Гүлдер» ораңғы топ				
Балалардың жасы	3 жасар балалар				
Педагогтің аты-жөні	Кайырова Ж. Әниетова А.				
Жоспардың құрылу кезеңі	06.03- 10.03.2023ж. II-апта				
Апта күндері	<i>Дүйсенбі</i>	<i>Сейсенбі</i>	<i>Сәрсенбі</i>	<i>Бейсенбі</i>	<i>Жұма</i>
Балаларды қабылдау	Таңғы сүзгі: балалардың терісін, дене қызуын, сыртқы келбетін тексеру. Балаларды жақсы көңіл күймен қарсы алу және оларға қолайлы жағдай жасау. Баланың көңіл күйін, оның жеке пікірін, қызығушылығын анықтау. (сөйлеуді дамыту)				
Ата-аналармен әңгімелесу, кеңес беру	Ата-аналармен "Отбасында баланы еңбекке тәрбиелеу" тақырыбында әңгімелесу, кеңестер беру.				
Балалардың дербес әрекеті (баяу қимылды ойындар, үстел үсті ойындары, бейнелеу әрекеті, кітаптар қарау және тағы басқа әрекеттер)	"Еңбекке баулу" Максат-міндеттер. Балаларға балалар еңбегін әңгімелеп беру; кезекшілерді өз істеріне дұрыс үйретіп, тостағанды тұтқасынан, нан салуға арналған ыдысты екі қолымен ұстауды т.б. естеріне салып отыру.	"Еңбекке баулу" Максат-міндеттер. Табиғат бұрышындағы кезекшілікті ұйымдастыру: табиғат мүйісіндегі мекендеушілерді күте білу.		"Еңбекке баулу" Максат-міндеттер. Ойыншықтар мен көмекші құралдарды өз бетінше және эстетикалық түрде орналастыру, шкафтарда тәртіпті сақтау, шаңды сүрту іскерліктерін жетілдіру.	"Еңбекке баулу" Максат-міндеттер. Өсімдіктерді суару, жемсалғышты, астауды, көкөністерді жуу; астауға су құю.
	Сюжетті суреттер қарастыру.	Санамақтар айтқызу. Дүйсенбіде доп		Мүсіндеуден ойын-жаттығу	Қоршаған ортамен танысудан ойын-жаттығу

<p><b>Ұйымдастырылған іс-әрекетке дайындық</b></p>	<p><b>"Дәрумендер дегеніміз не?" әңгімелесу.</b>          Мақсат-міндеттер: дәрумендердің адам ағзасына тигізер пайдасы туралы білім беру; "денсаулық", "дәрумендер" деген түсініктермен таныстыру; көгөністер мен жеміс - жидектер туралы білімдерін бекіту.  <b>(сөйлеуді дамыту)</b></p>	<p><b>Таңғы сәлемдесу.</b>          Мақсат-міндеттер: балаларды жағымды көңіл-күйге бөленуге тарту, сәлемдесу рәсіміне баулу; жақын тұрған балаларға көңіл аудартып, жылы шыраймен қабылдауға тәрбиелеу.          Қайырлы таң! Жаңа күн құтты болсын!          Мейірім мен жылулыққа орта толсын!          Жақсы бастап күнімізді қарсы алайық,          Көп жұмыс бітірейік, шаршамайық!          Тусипжанова-Шагирова А.  <b>(сөйлеуді дамыту)</b></p>	<p><b>"Спортшыл отбасы" тақырыбында иллюстрациялық суреттерді қарастыру.</b></p>	<p><b>"Денсаулық" тақырыбында мақал-мәтелдер жаттау.</b></p>	<p><b>"Отбасында кім қандай спортпен шұғылданады?" сөздік ойыны.</b></p>
<p><b>Білім беру ұйымының кестесі бойынша ұйымдастырылған іс-әрекет</b></p>	<p><b>1. Дене шынықтыру</b>          Маман жоспарымен</p> <p><b>2. (Сөйлеуді дамытудан ойын-жаттығу)</b>          "Доп" тақпағын мәнерлеп оқу.          Мақсат-міндеттер. Балаларды доп туралы тақпақ мазмұнымен таныстыру, көркем сөз арқылы доптың қасиеттері</p>	<p><b>1. (Математика негіздерінен ойын-жаттығу)</b>          "Спортшылар бәріміз"          Мақсат-міндеттер. Балалардың екі тең не тең емес заттар тобын ұзындығы немесе саны бойынша салыстыру іскерліктерін жетілдіру, салыстырудың нәтижесін айтқызып үйрету; заттарды оң (сол) қолымен алып, жолақтың</p>	<p><b>1. (Сөйлеуді дамыту ойын жаттығу)</b>  <b>Тақпақ жаттау</b>          Қымыз          Жеңгем бие сауады,          Ағам саба піседі.          «Денсаулыққа дауалы»,          Дөп үлкендер ішеді.</p> <p><b>2. Сурет салу</b>          Маман жоспарымен</p>	<p><b>1. (Сурет салудан ойын-жаттығу)</b>          "Текшелер".          Мақсат-міндеттер. Балаларды қағаз бетіндегі көлденең сызық бойына текше пішіндерін (кубиктерді), кезекпен тізіп салуда жаттықтыру; текшені салуда бір-бірінен сәл</p>	<p><b>1. Қазақ тілі</b>          «Данаға арналған дастархан». Азық-түліктер.          «Азық-түлік» тақырыбына қатысты сөздерді қазақ тілінде айтуды үйрету, екпіндерді дұрыс қолдану; ойын барысында сұрақтарға жауап бере отырып, қарапайым сөйлемдер құруды, жаңа сөздердің септік жалғауларын анық қайталап айтқызу.</p>

	жөнінде білімдерін толықтыру, затты сипаттау тәртібін бекіту.	сол жағынан бастап, оң жағына қарай салу тәсіліне жаттықтыру; көз өлшемін, зейінді, қолдың ұсақ моторикасын, жағымды эмоцияларды дамыту.  <b>2. Жапсыру</b> Маман жоспарымен  <b>3. Дене шынықтыру</b> Маман жоспарымен		алшақ орналасқан тік сызықтардың үстіңгі және төменгі ұштарын көлденең түзу сызықпен қосуға үйрету.  <b>2. Дене шынықтыру</b> Маман жоспарымен  <b>3. Музыка</b> Маман жоспарымен	<b>2. (Көркем әдебиеттен ойын-жаттығу)</b> "Кім күшті?" Мақсат-міндеттер. Балаларды "Кім күшті?" өлеңімен таныстыра отырып, мазмұны бойынша мәтіндегі жолдарды мәнерлеп оқу; ұзақ шығарма мазмұнын зейін қойып, мұқият тыңдауға үйрету.
<b>2- таңғы ас</b>	Балаларға тамақ ішер алдында қолды жуу, тамақтану кезінде дұрыс отыруларын қадағалау, ескерту жасау; орындыққа сүйенбей, шынтақты дұрыс қойып отыруларын қатаң қадағалау; тамақ ішер алдында балалардың бір-біріне астың дәмді болуын тілеп; тамақтан соң алғыс айту. ( <b>мәдени-гигиеналық дағдылар, дербес әрекет</b> )				
<b>Серуенге дайындық</b>	Өзіне-өзі қызмет көрсетуге деген ұмтылысын қолдау: белгілі реттілікпен киінуге және шешінуге, тісті тазалауға, ұқыптылыққа, киіміндегі олқылықтарды байқауға, оларды ересектің көмегімен немесе өз бетінше реттеуге, ас ішу құралдарын орнымен қолдануға баулу. ( <b>мәдени-гигиеналық дағдылар</b> )				
<b>Серуен</b>	<b>Қарғаны бақылау. (қоршаған ортамен танысу, сөйлеуді дамыту)</b> Мақсат-міндеттер: қарға жайлы білімдерін кеңейту; оның тіршілік ету ортасы, сыртқы түрі, қоректенуі, көбеюі туралы білімдерін тереңдету; құстарға деген ізгілік сезімдерін, оларға қамқорлық жасауға ұмтылуға тәрбиелеу. <b>Ересек адамдармен бірге орындалатын</b>	<b>Құстардың қардың бетіндегі іздерін бақылау. (қоршаған ортамен танысу, сөйлеуді дамыту)</b> Мақсат-міндеттер: қыстайтын құстар туралы білімдерін толықтыру, қай құстың ізі екенін ажырату іскерліктерін жетілдіру; байқағыштық пен зейінділікке тәрбиелеу. <b>Ересек адамдармен бірге орындалатын қарапайым еңбек</b>	<b>Желді бақылау. (қоршаған ортамен танысу, сөйлеуді дамыту)</b> Мақсат-міндеттер: Желдің қай бағыттан шыққанын бақылау. <b>Ересек адамдармен орындалатын қарапайым еңбек тапсырмалары (еңбек дағдылары)</b> Мақсат-міндеттер: еңбекке деген позитивті қатынасты	<b>Қыстап жатқан құстарды бақылау. (қоршаған ортамен танысу, сөйлеуді дамыту)</b> Мақсаты: қыстайтын құстар туралы түсініктерін дамыту; оларға деген сүйіспеншілік пен қамқорлықты тәрбиелеу. <b>Ересек адамдармен орындалатын қарапайым еңбек</b>	<b>Балабақша алаңындағы өзгерістерді бақылау. (қоршаған ортамен танысу, сөйлеуді дамыту)</b> Мақсат-міндеттер: айналадағы өзгерістерді байқауға үйрету. <b>Ересек адамдармен бірге орындалатын қарапайым еңбек тапсырмалары (барлығы бірге ұйымдасып жолды қардан тазартуға үйрету).</b> Мақсат-міндеттер: бірлесіп жұмыс жасау қабілетін бекіту. <b>Қимыл-қозғалыс ойындары:</b>

	<p><b>қарапайым еңбек тапсырмалары</b> (учаскедегі жолдарды қар мен қоқыстардан тазарту). <b>(еңбек дағдылары)</b> Мақсат-міндеттер: еңбексүйгіштікке, көпшілдікке тәрбиелеу, бірлесіп жұмыс істеуге үйрету. <b>Қимыл-қозғалыс ойындары: "Қарғалар".</b> (дене шынықтыру) Мақсат-міндеттер: екі аяғымен секіруді, әртүрлі бағытта жүгіруді, мәтінді анық және дұрыс айтуды үйрету. <b>Өзіндік еркін ойын әрекеттері, қозғалыстарды дамыту.</b> (дене шынықтыру) Мақсат-міндеттер: "жылан" секілді жүгіру іскерліктерін жетілдіру; қатарға қойылған заттарды айнала жүгіруге машықтандыру.</p>	<p><b>тапсырмалары (еңбек дағдылары)</b> Мақсат-міндеттер: еңбекке деген сүйіспеншілік пен достық қарым-қатынасты тәрбиелеу. <b>Қимыл-қозғалыс ойындары: "Мысық пен тышқандар", "Доп" (2-3 ойнатылады).</b> (дене шынықтыру) <b>Өзіндік еркін ойын әрекеттері, қозғалыстарды дамыту.</b> (дене шынықтыру) Мақсат-міндеттер: жүгіру техникаларын жетілдіру, жеңілдікті, жігерлі қимылдарды қалыптастыру.</p>	<p>тәрбиелеу. <b>Қимыл-қозғалыс ойындары: "Боран", "Секірейік".</b> (дене шынықтыру) Мақсат-міндеттер: заттарды бұзып алмай, ғимараттары арасында бірінің артынан бірін жүгіруге үйрету, педагогтің белгісі бойынша жылдам әрекет ете білуге үйрету. <b>Өзіндік еркін ойын әрекеттері: "Келесі кім?"</b> (дене шынықтыру) Мақсат-міндеттер: бір жерден және жүгіріп ұзындыққа секіруді үйрету.</p>	<p><b>тапсырмалары.</b> Мақсат-міндеттер: еңбек етуге, үлкендерге көмектесуге үйрету. <b>Қимыл-қозғалыс ойындары: "Мысықтар мен тышқандар", "Секірейік".</b> (дене шынықтыру) Мақсат-міндеттер: педагогтің белгісі бойынша тез қозғалуды үйрету; дыбыстарды айтуға жаттығу. <b>Өзіндік еркін ойын әрекеттері, қозғалыстарды дамыту.</b> (дене шынықтыру) Мақсат-міндеттер: жылдамдықпен жүгіру қабілетін бекіту; лақтырудың дәлдігі мен күшін дамыту.</p>	<p><b>"Үйсіз қоян".</b> Мақсат-міндеттер: педагогтің белгісі бойынша әрекеттерді тез орындауға үйрету. <b>Өзіндік еркін ойын әрекеттері, қозғалыстарды дамыту, жылдамдықпен жүгіру қабілетін бекіту; лақтырудың дәлдігі мен күшін дамыту.</b></p>
<p><b>Серуеннен оралу</b></p>	<p>Өз шкафын белгі бойынша тауып алуды, өз киімін өзі шешуді, өз қажеттері жайында айтуға машықтандыру. <b>(мәдени-гигиеналық дағдылар, дербес әрекет)</b></p>				
<p><b>Түскі ас</b></p>	<p><b>Гигиеналық дағдылар</b> "Қолдарымызды тап-таза ғып жуайық" ойын жаттығуы. Мақсат-міндеттер. Күнделікті өмірде гигиеналық дағдыларды сақтау қажеттігін білу. Балаларды сыртқы келбетін бақылауға үйрету;</p>				

	<p>сабынды дұрыс қолдануды, қолды, бетті, құлақты тазалап жууды, жуынғаннан кейін құрғатып сүртуді, орамалды орнына ілуді, тарақты және қол орамалды пайдалануды үйрету.</p> <p>Көркем сөз.</p> <p>Сабынымды аламын, Алақанға саламын. Көпіртемін жақсылап, Қолды жуам мұқият. Білек, бетті, мойынды, Жуамын да, сүртемін. Тап-таза, көңілді боп, Мен үнемі жүремін. Тусипжанова-Шагинова А. <b>(мәдени-гигиеналық дағдылар)</b></p>				
<b>Күндізгі ұйқы</b>	Балалардың тыныш ұйықтауына жайлы жағдай туғызу.				
<b>Бірге-бірге тұрғызу, сауықтыру шаралары</b>	<p><b>Тақпақ-оятпақ: "Қанаттарымызды күнге жылытайық".</b></p> <p>Балалар шалқасынан жатады, қолдары жандарында; қолдарын жоғары көтеріп, "жылынайық" деп айтады да, қайта түсіреді.</p> <p><b>"Аяқтарыңды жасыр" жаттығуы.</b></p> <p>Балалар шалқасынан жатады, аяқтарын жоғары көтеріп, "аяқтарыңды жасыр" деп, аяқтарын қайтадан кереуетке жайлап түсіреді.</p> <p><b>Кереуеттерінің жандарынан жүру.</b></p> <p>Алтын айдарлы әтеш, Адымдап келе жатыр. Балапандарын қуып, Қораға қамап жатыр. Қос аяқпен бір орында және алға қарай жылжып секіру. Қолдар еркін.</p> <p><b>Шынықтыру іс-шаралары.</b></p> <p>Дымқыл шүберекпен сүртіну, ысқылау. Дәстүрден тыс әр түрлі кедергілері бар денсаулық жолдарымен жүру.</p>				
<b>Бесін ас</b>	Алдына қойған асқа назар аударту; дастарқан басында отыру мәдениеті, тамақтану мәдениетіне баулуға бағытталған жеке-дара жұмыс; этикет ережелері. <b>(мәдени-гигиеналық дағдылар)</b>				
<b>Балалардың дербес</b>	<b>"Аурухана" сюжетті-рөлдік ойыны.</b>	<b>Ұлттық ойын "Соқыр теке"</b>	<b>Жапсырудан ойын-жаттығу</b>	<b>Сюжетті-рөлдік ойыны: "Тазалықты"</b>	<b>Қоршаған ортамен танысудан ойын-жаттығу</b>

<p><b>әрекеті</b> (баяу қимылды ойындар, үстел үсті ойындары, бейнелеу әрекеті, кітаптар қарау және тағы басқа әрекеттер)</p>	<p>Мақсат-міндеттер: балалардың дәрігер мамандығы туралы, оның іс-әрекеттері туралы білімдерін бекітуді жалғастыру, құралдарды (шприц, термометр, тонометр) дұрыс атауға үйрету. <b>(сөйлеуді дамыту, қоршаған ортамен танысу)</b></p>	<p>Балалар дөңгелене тұрады. Топ ішінен бір баланың көзі байланады. Балалар: Бота, бұзау, қозы, лақ, Қайда кеткен құлыншақ. Соқыр теке бақ-бақ, Мені ізден тап-тап - деп өлеңмен айтады. Содан кейін Соқыр теке (көзі байлаулы бала) балаларды қуалайды немесе балалар оның жанына келіп түртіп қашады. Соқыр теке ұстап алған баланың көзі байланады да ол «соқыр теке» рөлін атқарады. Ойын осылай жалғаса береді.</p>	<p>"Жиналған ойыншықтар". Мақсат-міндеттер. Балаларды геометриялық пішінді заттарды үлкенінен бастап кішкентайына дейін жинақтау тәртібіне, кезекпен жапсыруға үйрету; геометриялық пішіндердің қасиеттері, заттарды салыстыру амалдары жөнінде білімдерін бекіту.</p>	<p><b>сақтайық".</b> Мақсат-міндеттер: ойынға деген қызығушылықты дамыту; балалар арасындағы жағымды қатынастарды қалыптастыру; тазалыққа ұқыпты қарауды тәрбиелеу. <b>(сөйлеуді дамыту, қоршаған ортамен танысу)</b></p>	<p>"Емдік өсімдіктер". Мақсат-міндеттер. Емдік өсімдіктерге байланысты көркем сөздерді пайдалана отырып, балалардың сөздік қорын молайту; қарапайым тәжірибелік-зерттеу жүргізе білу дағдыларын қалыптастыру; ойлау қабілеті мен зейінін, дүниетанымы мен есте сақтауын және байқампаздығын дамыту. <b>Вариатив компонент «Бауырсақ» ертегісі</b> Жұмбақ Қашып кеткен атадан. Қашып кеткен ападан Орманда кеше жүр едім. Домалап шықты алдымнан. Ол не? Бауырсақ кейіпкері қай ертегіні сомдағанын сұрап, Ұйымдастырылған оқу іс-әрекетін бастау. Бауырсақ жайлы не білесіңдер? Бүгінгі біздің сахналық қойылымымыз. «Бауырсақ» ертегісі.</p>
<p><b>Балалармен жеке жұмыс</b></p>	<p><b>Саусақ жаттығуы. "Дәрумендер".</b> Сәбізді алып тазалаймыз (оң қолды жұдырыққа түйіп, сол қолдың алақанына ысқылайды). Үккішпен үгіп</p>	<p><b>"Сөйлем құрастыру".</b> Мақсат-міндеттер: суреттер бойынша сөздер, сөйлемдер, шағын әңгіме құрастыруға балаларды машықтандыру; байланыстырып сөйлеу</p>	<p><b>"Кел, санайық санамақ" саусақ жаттығуы.</b> Мақсат-міндеттер: балаларды қимылдарды мәтін жолдарының ырғағына сай</p>	<p><b>Тақпақ айту</b> <b>Біз осылай өсеміз</b> Суда жүзіп өсеміз, Қырда жүріп өсеміз. Күнде қызып өсеміз, Құмда шыжып өсеміз. Таулар көріп өсеміз,</p>	<p><b>Суреттер қарастыру.</b> "Дені саудың - жаны сау" тақырыбында сюжетті суреттер қарастыру. Сұрақтар қою. Сұрақтарға толық жауапты талап ету.</p>



	<p>майдалаймыз (екі қолды жұдырыққа түйіп кеудеге ұстап, жоғары-төмен қозғайды). Қанттан сеуіп дәмдейміз (саусақтардың ұшымен қант себеді). Міне дайын нәр тағам (екі қолын алдына жайып көрсетеді). Дәруменге байыған (алақанымен іштерін сипалап, тойғандықтарын көрсетеді). <b>(сөйлеуді дамыту, дене шынықтыру)</b></p>	<p>қабілетін дамыту. Балалардың сөздік қорын ойындар мен ойын жаттығулары арқылы кеңейту, сөздік қорды заттардың сапасы мен қасиеттерін білдіретін, заттарды жалпы денсаулық және ерекше белгілері бойынша жалпылаушы сөздермен байыту. <b>(сөйлеуді дамыту, қазақ тілі)</b></p>	<p>орындауға дағдыландыру; ұсақ қол моторикасын, жағымды эмоцияларды дамыту. Кел, санайық санамақ, Саусақтарды даралап. Бас бармағым алғашқы, Балаң үйрек жалғасы. Ортан терек атасы, Шылдыр шүмек анасы. Шынашағым балапан Бәріне ортақ алақан. <b>(сөйлеуді дамыту)</b></p>	<p>Баулар егіп өсеміз. Жеміс теріп өсеміз, Жеңіскер боп өсеміз. Талаптанып өсеміз, Қанаттанып өсеміз, Талаптанып, қанаттанып өсеміз! М.Әлімбаев <b>(сөйлеуді дамыту, көркем әдебиет)</b></p>	
<b>Серуенге дайындық</b>	Балаларды серуенге ынталандыру; серуенге ойын жабдықтарын іріктеу; балалармен жеке әңгімелесулер; шалбарын, бас киімі мен бәтеңкесін реттілікпен киюін қадағалау. <b>(мәдени-гигиеналық дағдылар, дербес әрекет)</b>				
<b>Серуен</b>	Түскі серуендегі бақылауды жалғастыру. <b>(қоршаған ортамен танысу, сөйлеуді дамыту, көркем әдебиет)</b>				
<b>Серуеннен оралу</b>	Өз шкафын белгі бойынша тауып алуды, өз киімін өзі шешуді, өз қажеттері жайында айтуға машықтандыру. <b>(мәдени-гигиеналық дағдылар, дербес әрекет)</b>				
<b>Кешкі ас</b>	<p><b>Гигиеналық дағдылар</b> "Қолдарымызды тап-таза ғып жуайық" ойын жаттығуы. Мақсат-міндеттер. Күнделікті өмірде гигиеналық дағдыларды сақтау қажеттігін білу. Балаларды сыртқы келбетін бақылауға үйрету; сабынды дұрыс қолдануды, қолды, бетті, құлақты тазалап жууды, жуынғаннан кейін құрғатып сүртуді, орамалды орнына ілуді, тарақты және қол орамалды пайдалануды үйрету.</p> <p style="text-align: center;">Көркем сөз. Сабынымды аламын, Алақанға саламын. Көпіртемін жақсылап, Қолды жуам мұқият. Білек, бетті, мойынды,</p>				

	<p>Жуамын да, сүртемін. Тап-таза, көңілді боп, Мен үнемі жүремін. Тусипжанова-Шагирова А. <b>(мәдени-гигиеналық дағдылар)</b></p>				
<p><b>Балалардың дербес әрекеті</b> (баяу қимылды ойындар, үстел үсті ойындары, бейнелеу әрекеті, кітаптар қарау және тағы басқа әрекеттер)</p>	<p>Кітап бұрышында: өткен тақырыптар бойынша суреттерді қарау, сипаттау; ертегілерді есте жаңғырту, кейіпкерлердің сөздерін қайталау. <b>(коммуникативті дағдылар, сөйлеуді дамыту, қазақ тілі, көркем әдебиет)</b></p> <p>Мақсат-міндеттер. Қысқа тақпақтар мен санамақтар, жаңылтпаштарды жатқа айтуды үйрету. Таныс ертегілер мен шағын шығармалардың мазмұны бойынша сұрақтарға жауап беруді және мазмұнын өз бетінше қайталап айтуды үйрету. Сюжетті эмоционалды қабылдауды, кейіпкерлерге жанашырлық танытуды үйрету. Ауызекі сөйлеудің қарапайым түрлерін меңгерту, балалардың өздеріне айтылған сөзді, пікірді түсінуін қалыптастыру, алдын ала үйретілген сөйлеу үлгілерін есте сақтап, әңгімелесе білуге баулу. Ойыншықтар мен заттарды қарастыра отырып, сұрақтарға жауап беруге, оларды жай сөйлемдермен сипаттап айтып беруге баулу. Таныс ертегілер мен шағын шығармалардың мазмұны бойынша алдымен сұрақтарға жауап беруге, кейіннен өздігінен қайталап айтуға баулу.</p> <p>Музыкалық аспаптармен ойындар. <b>(музыка)</b></p> <p>Мақсат-міндеттер. Музыканы эмоционалды көңіл-күймен қабылдауға баулу. Музыкалық жанрлар: ән, би, маршпен таныстыру. Музыкалық ойыншықтар мен балалар музыка аспаптарының (музыкалық балға, сылдырмақ, барабан, металлофон, маракас, асатаяқ, тұяқ, сырнай) дыбысталуын ажырата білуді жетілдіру. Музыкалық шығармалар мен ертегі кейіпкерлерінің қимылдарын мәнерлі және эмоционалды жеткізу дағдыларын дамыту: аю қорбаңдап жүреді, қоян секіреді, құстар ұшады.</p> <p>Түрлі сипаттағы әндердің мазмұны мен көңіл күйін қабылдай білуді қалыптастыру; әннің мазмұнын түсіну. Аспаптың сүйемелдеуіне, ересектердің дауысына ілесе отырып, олармен бірге ән айту, әнді бірге бастап, бірге аяқтау.</p> <p>Өнер бұрышында бояу суреттерін бояу, ұлпақар мүсіндеу және жапсыру жұмыстарын жасау. <b>(шығармашылық дағдылар, жапсыру, мүсіндеу, сурет салу, құрастыру)</b></p> <p>Мақсат-міндеттер. Бір заттың немесе түрлі заттардың суретін салуды қайталай отырып, қарапайым сюжеттік композициялар жасауға үйрету, тұтас қағаз парағына бейнені орналастыру, қызыл, сары, жасыл, көк, қара, ақ негізгі түстер мен олардың реңктерін (қызғылт, көгілдір, сұр) қолдану. <b>(сурет салу)</b> Құрастырған құрылыспен сюжетті ойыншықтарды қолданып ойнату. Бірнеше бөліктерді қосу, қысу, біріктіру арқылы өсімдіктерді және жануарларды мүсіндеу дағдыларын қалыптастыру. Жапсыруда табиғи материалдарды және қағазды түрлендіру әдістерін (жырту, умаждау, бүктеу, қатпарлау) қолдану.</p> <p>Табиғат бұрышын зерттеу, салыстыру, танысу, пысықтау жұмыстары. <b>(зерттеу іс-әрекет, қарым-қатынас іс-әрекеті)</b></p> <p>Балаларды геометриялық фигуралармен: үшбұрыш, шаршы, дөңгелекпен таныстыру, ұстау және көру тәсілдері арқылы аталған фигураларды зерттеуге мүмкіндік беру. <b>(математика негіздері)</b></p>				
<p><b>Балалардың үйге қайтуы</b></p>	<p>Кеңес. "Спортпен шұғылданудың</p>	<p>Тәрбиеленушілердің ата-аналарын мектепке дейінгі</p>	<p>"Жеке бас гигиенасының басты</p>	<p>Кеңес. "Тез тамақтанудың</p>	<p>Ата-аналарға кеңес. "Баланың белсенділігі - оның</p>

(ата-аналарға кеңес)	маңызы".	жастағы балалардың үйде және балабақша жағдайында денсаулығын нығайтуға және сақтауға ықпал ететін негізгі факторлармен таныстыру.	ережелері", "Достарымыздың арасында өзімізді қалай ұстау керекпіз?" тақырыптарында әңгіме жүргізу.	зияны".	денсаулығының кепілі".
----------------------	----------	--	---	---------	------------------------

Тексерілді: Әдіскер

ТӘРБИЕЛЕУ-БІЛІМ БЕРУ ПРОЦЕСІНІҢ ЦИКЛОГРАММАСЫ					
Білім беру ұйымы	№9 «Бәйтерек» бөбекжайы				
Топ/сынып	Орталық топ				
Тоба, топтың атауы	«Гүлдер» орталық топ				
Балалардың жасы	3 жасар балалар				
Педагогтің аты-жөні	Кайырова Ж. Әниетова А.				
Жоспардың құрылу кезеңі	13.03 - 17.03.2023ж. Ш-апта				
Апта күндері	Дүйсенбі	Сейсенбі	Сәрсенбі	Бейсенбі	Жұма
Балаларды қызықтыру	Таңғы сүзгі: балалардың терісін, дене қызуын, сыртқы келбетін тексеру. Балаларды жақсы көңіл күймен қарсы алу және оларға қолайлы жағдай жасау. Баланың көңіл күйін, оның жеке пікірін, қызығушылығын анықтау. (сөйлеуді дамыту)				
Ата-аналармен әңгімелесу, кеңес беру	Балалардың балабақнадағы тәртібі жағын әңгімелесу.				
Балалардың дербес әрекеті (бөлу қимылды ойындар, үстел үсті ойындары, бейнелеу әрекеті, әйгіліктер құру және тағы басқа әрекеттер)	"Еңбекке баулу" Максат-міндеттер: Табиғат бұрышындағы кезекшілікті ұйымдастыру; табиғат мүйісіндегі мекендеушілерді күте білу.	"Еңбекке баулу" Максат-міндеттер. Табиғат бұрышындағы кезекшілікті ұйымдастыру; табиғат мүйісіндегі мекендеушілерді күте білу.	"Еңбекке баулу" Максат-міндеттер. Үстел үстіне ыды-ақтарды, нан салатын ыдысты, шыны аяқтарды, шұғыл табақты, майлық салатын ыдыстарды, тамақ ішу жабдықтарын: қасық, шанышқы, пышақты қойып шығу іскерліктерін дамыту.	"Еңбекке баулу" Максат-міндеттер. Ойыншықтар мен көмекші құралдарды өз бетінше және эстетикалық түрде орналастыру, шкафтарда тәртіпті сақтау, шаңды сүрту іскерліктерін жетілдіру.	"Еңбекке баулу" Максат-міндеттер. Даму орталықтарында кезекшілікті ұйымдастыру.
	"Қызық халықтан"	"Әдемі кілемшелер"	"Киіз үйді құрастыр"	Ұлттық ойын. Хан	Саусақ жаттығуы.

<p><b>Ұйымдастырылған іс-әрекетке дайындық</b></p>	<p><b>«Көңіл-күйді анықтау»</b>  Ойынның мақсат-міндеттер: мейрімділікке, жақын адамның көңіл-күйін көре білуге тәрбиелеу.  Педагог балаларға айналасындағы адамдарға көңіл бөлу керектігін түсіндіреді. Бір-бірінің көзіне, бет-әлпетіне қарап, көңіл-күйді анықтауды ұсынады.  Балалар жұптасып, қолдарынан ұстайды.  Тәрбиеші оларға: «Тек көздеріңе қарап, бір-бірінің қолдарыңнан ұстап, әр түрлі эмоцияларды үнсіз жеткізуге тырысыңдар: «Мен көңілсізбін, маған көмектес! Мен көңілдімін, кел ойнайық! Мен сенімен дос болғым келеді!» және т.б. деп айтады.  Балалар тапсырманы жұппен орындайды.  Содан кейін балалар қандай эмоцияның берілгенін және қабылдағанын талқылайды.</p>	<p>Көктем мезгілі, табиғат құбылыстары туралы әңгімелесу.  <b>(қоршаған ортамен танысу, сөйлеуді дамыту, қазақ тілі)</b></p>	<p><b>«Сыпайы өтініш»</b>  Ойынның мақсат-міндеттер: балаларды мейрімділікке, зейінділікке тәрбиелеу.  Балалар шеңберге тұрады. Педагог түрлі бұйрықтар береді, мысалы, қолды жоғары көтер, қолыңды шапалақта, көзіңді жұм және т.б., бірақ «мархабат» сөзі айтылған өтініштерді ғана орындау керек.  <b>(әлеуметтік-эмоционалды дағдылар)</b></p>	<p><b>Шаттық шеңбері</b>  Мақсат-міндеттер.  Балаларға эмоционалды жағымды көңіл-күй мен ұйымдастырылған іс-әрекетіне мотивациялық дайындықты қалыптастыру, балаларға бір-бірімен сәлемдесуге мүмкіндік беру, ұжымда достыққа тәрбиелеу.  Армысыз, қайырымды Аспан ата!  Армысыз, мейрімді Жер - Ана!  Армысыз, шұғылалы Алтын - Күн!  Қуан, шаттан алақай!  <b>(сөйлеуді дамыту)</b></p>	<p><b>Шаттық шеңбері</b>  Мақсат-міндеттер. Балаларға эмоционалды жағымды көңіл-күй мен ұйымдастырылған іс-әрекетіне мотивациялық дайындықты қалыптастыру, балаларға бір-бірімен сәлемдесуге мүмкіндік беру, ұжымда достыққа тәрбиелеу.  Қайырлы таң балалар!  Жарқырады қаламыз,  Жайнай түсті даламыз,  Қайырлы таң балалар!  Аман Отан панамыз,  Аман ата-анамыз,  Қайырлы таң балалар!  <b>(сөйлеуді дамыту)</b></p>
--	--	--	--	---	--

	(әлеуметтік-эмоционалды дағдылар)				
Білім беру ұйымының кестесі бойынша ұйымдастырылған іс-әрекет	<p><b>1. Дене шынықтыру Маман жоспарымен</b></p> <p><b>2. (Сөйлеуді дамыту)</b> « Ана туралы тақпақ жаттау».</p> <p>Мақсат-міндеттер.</p> <p>Балаларды аналарымыздың мейрамы туралы түсіндіріп, тақпақтар жаттату.</p>	<p><b>1. (Сөйлеуді дамыту және көркем әдебиет) Дидактикалық ойын "Суретші қай жерден қателесті?"</b></p> <p>Мақсат-міндеттер: баланың ойлау қабілетін дамыту, суреттегі сәйкессіздікті таба алуға үйрету.</p> <p>Барысы: педагог суретшінің "Көктем" тақырыбына сурет салғанын айтады. Бала оның бәрін дұрыс салғандығын тексеруді сұрайды. Бала көктем мезгілінде болмайтын көріністерді тауып, оның қай мезгілде болатынын айтады.</p> <p><b>2. (Сурет салудан ойын-жаттығу)</b> "Көктем сыйлаған көйлек".</p> <p>Мақсат-міндеттер. Балаларды мерекелі көйлек сұлбасының ортасында және төменгі жағындағы жолақты қарапайым ою элементтерімен</p>	<p><b>1. (Математика негіздерінен ойын-жаттығу)</b> "Көктемгі сыйлықтар".</p> <p>Мақсат-міндеттер.</p> <p>Балалардың геометриялық пішіндер жөніндегі білімін тиянақтау, "саны қанша, сонша", "бірдей", "саны тең" ұғымдарын түсінуін пысықтау; көктем мезгіліндегі құстардың тіршілігі жөніндегі түсінігінің аясын кеңейту, аналар мерекесіне сыйлық дайындау әдебімен таныстыру.</p> <p><b>2. Сурет салу Маман жоспарымен</b></p>	<p><b>1. Дене шынықтыру Маман жоспарымен</b></p> <p><b>2. (Құрастырудан ойын-жаттығу)</b> "Бантик таққан балапан".</p> <p>Мақсат-міндеттер. Балаларды қағаз жолағын көлденең бойымен тең бөліктерге бүктемелеу амалдарына үйрету, жасалған гофра жинағын көлденең жіңішке жолақ арқылы жапсырып бөлуге машықтандыру.</p> <p><b>3. Музыка Маман жоспарымен</b></p>	<p><b>1. Қазақ тілі</b></p> <p>«Жыл құстары»</p> <p>Көктемге тән белгілердің қазақ тіліндегі атауларын таныстыруды жалғастыру (қар ериді, ағын сулар ағады, құстар ұшып келеді, күн жиі жарқырайды). Балалардың ұғымындағы құстар және олардың көктемдегі тіршілігі туралы білімдерін бекіту (құстар ұя салады, балапан басып шығарады). Сыртқы түрінің ерекшеліктері туралы білімдерін кеңейту (қауырсын, қанаттар, құйрық, екі аяқ, тұмсық, құстарға тән қимыл-әрекеттер).</p> <p><b>2. (Қоршаған ортамен танысудан ойын-жаттығу)</b> "Көктеммен бірге құс келді".</p> <p>Мақсат-міндеттер.</p> <p>Балалардың құстарды бақылай отырып, оның ерекше белгілері мен қасиетін қабылдау барысында танымдық-зерттеушілік дағдылары мен қызығушылықтарын, ойлауы мен тілін дамыту.</p>

		безендіруге үйрету. <b>3. Дене шынықтыру Маман жоспарымен</b>			
<b>2- таңғы ас</b>	Балаларға тамақ ішер алдында қолды жуу, тамақтану кезінде дұрыс отыруларын қадағалау, ескерту жасау; орындыққа сүйенбей, шынтақты дұрыс қойып отыруларын қатаң қадағалау; тамақ ішер алдында балалардың бір-біріне астың дәмді болуын тілеп; тамақтан соң алғыс айту. ( <b>мәдени-гигиеналық дағдылар, дербес әрекет</b> )				
<b>Серуенге дайындық</b>	Өзіне-өзі қызмет көрсетуге деген ұмтылысын қолдау: белгілі реттілікпен киінуге және шешінуге, тісті тазалауға, ұқыптылыққа, киіміндегі олқылықтарды байқауға, оларды ересектің көмегімен немесе өз бетінше реттеуге, ас ішу құралдарын орнымен қолдануға баулу. ( <b>мәдени-гигиеналық дағдылар</b> )				
<b>Серуен</b>	<p><b>Суды бақылау. (қоршаған ортамен танысу, сөйлеуді дамыту)</b> Мақсат-міндеттер: балаларды судың қасиеттерімен, оның әртүрлі күйлерімен таныстыруды жалғастыру. <b>Ересек адамдармен бірге орындалатын қарапайым еңбек тапсырмалары</b> Мақсат-міндеттер: күректермен жұмыс істеу дағдыларын жетілдіру; тәуелсіздікке, ұқыптылыққа тәрбиелеу. <b>Қимыл-қозғалыс ойындары: "Қыстайтын құстар". (дене шынықтыру)</b> Мақсат-міндеттер:</p>	<p><b>Желдің бағытын бақылау. (қоршаған ортамен танысу, сөйлеуді дамыту)</b> Мақсат-міндеттер: көктем туралы түсініктерін кеңейту, желдің бағытын талдау, <b>Ересек адамдармен орындалатын қарапайым еңбек тапсырмалары</b> (учаскеде қоқыс жинау). <b>(еңбек дағдылары)</b> Мақсат-міндеттер: ұжыммен жұмыс істеу дағдыларын дамыту. <b>Қимыл-қозғалыс ойындары: "Пойыз", "Маған қарай жүгіріндер" (2-3 ойынатылады). (дене шынықтыру)</b></p>	<p><b>Жинағыш көліктерді бақылау. (қоршаған ортамен таныстыру, сөйлеуді дамыту)</b> Мақсат-міндеттер: көліктердің еңбекті қажет ететін жұмыстарды орындаудағы рөлі, олардың құрылымының ерекшеліктері туралы білімдерін кеңейту; сипаттама бойынша көліктердің бейнесін табу қабілеттерін шоғырландыру; технологияға деген қызығушылықты, үлкендердің еңбегін құрметтеуге тәрбиелеу. <b>Ересек адамдармен бірге орындалатын қарапайым еңбек</b></p>	<p><b>Жүргізушінің жұмысын бақылау. (қоршаған ортамен танысу, сөйлеуді дамыту)</b> Мақсат-міндеттер: жүргізушінің жұмысымен, көлік бөлшектерінің атауларымен танысуды жалғастыру; ересектердің еңбегін құрметтеуге тәрбиелеу. <b>Ересек адамдармен бірге орындалатын қарапайым еңбек тапсырмалары</b> (балабақша аумағын қоқыстардан тазарту.) <b>(еңбек дағдылары)</b> Мақсат-міндеттер: тапсырмаға жауапкершілікпен</p>	<p><b>Балабақша алаңында құстарды бақылау. (қоршаған ортамен таныстыру, сөйлеуді дамыту)</b> Мақсат-міндеттер: құстарды түстері, көлемі, дауысы арқылы тануға және ажыратуға үйрету; бақылау, есте сақтау қабілетін дамыту; құстарға деген достық қатынасты тәрбиелеу. <b>Ересек адамдармен бірге орындалатын қарапайым еңбек тапсырмалары</b> (құмсалғыштағы құмды қазып алу.) Мақсат-міндеттер: еңбекке деген позитивті қатынасты тәрбиелеу; жауапкершілікке үйрету. <b>Қимыл-қозғалыс ойындары: "Түрлі-түсті</b></p>

	<p>балаларды жүгіруге, секіру кезінде жаттығуға, бір қимылдан екінші қимылға ауыса білуге үйрету.</p> <p><b>Өзіндік еркін ойын әрекеттері, қозғалыстарды дамыту: "Жол бойымен". (дене шынықтыру)</b></p> <p>Мақсат-міндеттер: зейінді, қимылдарды үйлестіруді дамыту.</p>	<p><b>Өзіндік еркін ойын әрекеттері, қозғалыстарды дамыту:</b> допты лақтыру және ұстау, ептілікті дамыту, күш тастау, салауатты өмір салтын қалыптастыру.</p>	<p><b>тапсырмалары</b> (ауладағы құрғақ жапырақтарды, бұтақтарды жинау, оларды зембілге салу). <b>(еңбек дағдылары)</b></p> <p>Мақсат-міндеттер: тазалық пен тәртіпке дағдыландыру; топта жұмыс істеуге, басталған жұмысты соңына дейін жеткізуге деген құштарлықты ояту.</p> <p><b>Қимыл-қозғалыс ойындары: "Кім ең дәл?", "Ұстап ал". (дене шынықтыру)</b></p> <p>Мақсат-міндеттер: ашық ойындарды ұйымдастырудағы дербестікті, ұқыптылықты, ептілікті, ережелерді сақтай білуді дамыту.</p> <p><b>Өзіндік еркін ойын әрекеттері, қозғалыстарды дамыту. (дене шынықтыру)</b></p> <p>Мақсат-міндеттер: жағалыққа жорғалап, жорғалай білу қабілетін бекіту.</p>	<p>қарауды қалыптастыру. <b>Қимыл-қозғалыс ойындары: "Біз жүргізушілерміз", "Торғайлар және көлік". (дене шынықтыру)</b></p> <p>Мақсат-міндеттер: кеңістікті бағдарлауды дамыту; ойынды ұйымдастырудағы тәуелсіздікке тәрбиелеу.</p> <p><b>Өзіндік еркін ойын әрекеттері, қозғалыстарды дамыту. (дене шынықтыру)</b></p> <p>Мақсат-міндеттер: кеңістіктегі бағдарды, тепе-теңдік сезімін жақсарту.</p>	<p><b>көліктер". (дене шынықтыру)</b></p> <p>Мақсат-міндеттер: ойын ережелерін сақтауға үйрету; педагогтің белгісі бойынша, кез-келген бағытта бір-біріне соқтығыспай жүгіру; түстерді ажырату.</p> <p><b>Өзіндік еркін ойын әрекеттері, орыннан жоғары секіру. (дене шынықтыру)</b></p> <p>Мақсат-міндеттер: секіру қабілетін, жылдамдықпен күш біріктіре отырып, дене бұлшық еттерінің күштерін шоғырландыру қабілетін дамыту.</p>
--	---	--	---	--	--



<b>Серуеннен оралу</b>	Өз шкафын белгі бойынша тауып алуды, өз киімін өзі шешуді, өз қажеттері жайында айтуға машықтандыру. <b>(мәдени-гигиеналық дағдылар, дербес әрекет)</b>				
<b>Түскі ас</b>	<p><b>Гигиеналық дағдылар</b></p> <p>Мақсат-міндеттер. Балаларды сыртқы келбетін бақылауға үйрету; сабынды дұрыс қолдануды, қолды, бетті, құлақты тазалап жууды, жуынғаннан кейін құрғатып сүртуді, орамалды орнына ілуді, тарақты және қол орамалды пайдалануды үйрету.</p> <p>Үстел басында мәдениетті тамақтану дағдыларын қалыптастыру: ас қасық пен шәй қасықты, шанышқыны, майлықты дұрыс қолдану; нанды үгітпеу, тамақты ауызды жауып, шайнау, ауызды толтырып сөйлемей.</p> <p style="text-align: center;">Ойын жаттығуы:</p> <p style="text-align: center;">Сылдыр, сылдыр, сылдыр су, Мөлдір суға бетінді жу. <i>Көркем сөз.</i></p> <p style="text-align: center;">Қасықтарымыз біздің, Таңқалдырар барлығын! Қасықтарым сиқырлы, Тауысады тағамды. Міне тағам, міне ас, Қасық түк те қалдырмас!</p> <p>Осы сөздерден кейін балалар таңғы ас ішуді бастайды. Таңғы ас кезінде педагог балалардың орындықтарда дұрыс отыруын қадағалайды. Егер үстел басында отырған бала өз қалпын сақтамаса, оған жақындап, дұрыс отыруын сұрау.</p> <p><b>(мәдени-гигиеналық дағдылар, көркем сөз)</b></p>				
<b>Күндізгі ұйқы</b>	Балалардың тыныш ұйықтауына жайлы жағдай туғызу.				
<b>Бірге-бірге тұрғызу, сауықтыру шаралары</b>	Жалпақтабандықтың алдын алу мақсатында денсаулық жолдарымен жүру. Алған білімдерін бекітіп, мәдени-гигиеналық дағдыларын орындау. Алақанға арналған "Кірпі" жаттығуы; тікенек допты алақанға салып айналдыру. <b>(дене шынықтыру)</b>				
<b>Бесін ас</b>	Алдына қойған асқа назар аударту; дастарқан басында отыру мәдениеті, тамақтану мәдениетіне баулуға бағытталған жеке-дара жұмыс; этикет ережелері. <b>(мәдени-гигиеналық дағдылар)</b>				
<b>Балалардың дербес әрекеті</b> (баяу қимылды ойындар, үстел үсті ойындары,	<b>Музыка</b> "Аялайық, аналарды бәріміз!" Мақсат-міндеттер. Балаларды ана туралы	<b>Сөйлеуді дамытудан ойын-жаттығу</b> "Қарлығаш туралы тақпақ жаттау". Мақсат-міндеттер.	<b>Қоршаған ортамен танысудан ойын-жаттығу</b> "Торғай". Мақсат-міндеттер.	<b>Музыкадан ойын-жаттығу</b> "Анашым, анажаным". Мақсат-міндеттер. Балаларды ана туралы	<b>"Жапалақ" қимылды ойыны.</b> Ойыншылар ішінен жапалақ таңдалады. Басқа балалар құстар, қоңыздар, көбелектер

<p>бейнелеу әрекеті, кітаптар қарау және тағы басқа әрекеттер)</p>	<p>әннің сипатын ажырата білу және дыбысты есту қабілетін қалыптастыру; төмен және жоғары дыбыстарды ажырата білу қабілетін жетілдіру; музыкадағы ырғақты сезіне білу қабілетін дамыту; музыка әуенімен ырғақты қимылдарды бір мезгілде бастап, бір мезгілде аяқтау дағдысын дамыту; әуеннің ырғағына ілесе отырып, музыкалық аспапта шығарманы ойнай білуге жаттықтыру.</p> <p><b>Вариативті компонент «Үш торай» ертегісі</b> Д/о «Ертегіні құрастыр» Мақсаты: Ертегі кейіпкерлерін есте сақтау. Ертегідегі оқиға желісін жүйелі түрде құруға үйрету. Тілдерді дамыту. Ертегіге деген қызығушылығын ояту.</p>	<p>Балаларды жыл құсы қарлығаш туралы көркем сөзбен таныстыру, қарлығаштың тіршілігі жөнінде мағлұматтар беру.</p> <p><b>Ұлттық ойын.</b> <b>Білектесу.</b> Бір столдың шетіне қарама-қарсы отырған екі бала оң қолдарының шынтағын столға тіреп қояды да, бірінің қолын бірі алақандастыра мықтап ұстайды. Сол жақтағы қолдарын әркім өзінің оң жақ қолтығына тығып алады. Осылай ұстасып алған екі палуан бала, ойын бастаушы команда берісімен, шынтақтарын сол орнынан қозғамай, қарсыласының тіреулі қолын шалқасынан түсіруге ұмтылады. Білегі тайып жантайған бала жеңіледі. Бұл білек күшінің жетілуіне көмектеседі.</p> <p><b>(дене шынықтыру)</b></p>	<p>Балалардың торғай туралы түсініктерін қалыптастыра отырып, оның өмір сүру тіршілігімен таныстыру; торғайдың белгілері мен ерекшеліктері (сыртқы бейнесі, тамақтануы, түсі, көлемі және қыстайтын құсы), түрлері жайлы түсінік беру; көктемнің жаршысы құстар туралы білімдерін кеңейту.</p>	<p>әннің сипатын ажырата білу және дыбысты есту қабілетін қалыптастыру; төмен және жоғары дыбыстарды ажырата білу қабілетін жетілдіру; музыкадағы ырғақты сезіне білу қабілетін дамыту; музыка әуенімен ырғақты қимылдарды бір мезгілде бастап, бір мезгілде аяқтау дағдысын дамыту; әуеннің ырғағына ілесе отырып, музыкалық аспапта шығарманы ойнай білуге жаттықтыру.</p> <p>Балаларды мәдени қарым-қатынас пен адамгершілік ережелеріне тәрбиелеу; эстетикалық талғамын, оқу қызметінде қызығушылықтары мен белсенділіктерін арттыруды пысықтау.</p>	<p>болады. Жапалақ тоғайға (гимнастикалық қабырғаның бірнеше сатысына ) шығады, ал қалған балалар «қанаттарын қағып», «ұша» бастайды. Педагог «Түн» деп айтқан кезде, құстар мен жәндіктер өз орындарында қозғалмай тұрып қалады. Қозғалып қойған ойыншыны жапалақ үйіне алып кетеді. Педагог «Күн» деп айтады, осы кезде жапалақ қайтадан тоғайға шығады. Ойын бірнеше рет қайталанғаннан кейін басқа жапалақ таңдалады және ойын әрі қарай жалғасады.</p> <p><b>(дене шынықтыру)</b></p>
<p><b>Балалармен жеке жұмыс</b></p>	<p><b>"Көктем" тақырыбында әңгімелесу</b></p>	<p><b>"Көктем" тақпағын жаттау.</b></p>	<p><b>Жыл мезгілі жайлы сұрақтар.</b></p>	<p><b>"Сиқырлы қылқалам".</b></p>	<p><b>Жаңылтпаштар айтқызу.</b> Бір ақ шымшық,</p>

	<p><b>(иллюстрацияларды қарастыру).</b>          Мақсат-міндеттер:          қарапайым сұрақтарға жауап беруге үйрету.  <b>(сөйлеуді дамыту)</b></p>	<p>Көктем қырға төрледі,          Төрт түлік мал төлдеді.          Бәйшешектер құлпырып,          Дөп тұрғандай: «Көр мені!»          Жылы мезгіл жетіпті,          Тастадық біз етікті.          Қар көктемге жеткізбей,          Тауға шығып кетіпті!          К.Ыбырайұлы  <b>(көркем әдебиет)</b></p>	<p>Мақсат-міндеттер:          қарапайым сұрақтарға жауап беруге үйрету.  <b>(қоршаған ортамен танысу, сөйлеуді дамыту)</b></p>	<p>Мақсат-міндеттер.          Дайын суреттерді бояу.  <b>(сурет салу)</b></p>	<p>Екі ақ шымшық.          Үш ақ шымшық,          Төрт ақ шымшық.  <b>(сөйлеуді дамыту)</b></p>
<p><b>Серуенге дайындық</b></p>	<p>Өзіне-өзі қызмет көрсетуге деген ұмтылысын қолдау: белгілі реттілікпен киінуге және шешінуге, тісті тазалауға, ұқыптылыққа, киіміндегі олқылықтарды байқауға, оларды ересектің көмегімен немесе өз бетінше реттеуге, ас ішу құралдарын орнымен қолдануға баулу.</p>				
<p><b>Серуен</b></p>	<p>Түскі серуендегі бақылауды жалғастыру. <b>(қоршаған ортамен танысу, сөйлеуді дамыту, көркем әдебиет)</b></p>				
<p><b>Серуеннен оралу</b></p>	<p>Өз шкафын белгі бойынша тауып алуды, өз киімін өзі шешуді, өз қажеттері жайында айтуға машықтандыру. <b>(мәдени-гигиеналық дағдылар, дербес әрекет)</b></p>				
<p><b>Кешкі ас</b></p>	<p><b>Гигиеналық дағдылар</b>          Мақсат-міндеттер. Балаларды сыртқы келбетін бақылауға үйрету; сабынды дұрыс қолдануды, қолды, бетті, құлақты тазалап жууды, жуынғаннан кейін құрғатып сүртуді, орамалды орнына ілуді, тарақты және қол орамалды пайдалануды үйрету.          Үстел басында мәдениетті тамақтану дағдыларын қалыптастыру: ас қасық пен шәй қасықты, шанышқыны, майлықты дұрыс қолдану; нанды үгітпеу, тамақты ауызды жауып, шайнау, ауызды толтырып сөйлемей.          Ойын жаттығуы:          Сылдыр, сылдыр, сылдыр су,          Мөлдір суға бетінді жу.  <i>Көркем сөз.</i>          Қасықтарымыз біздің,          Таңқалдырар барлығын!          Қасықтарым сиқырлы,          Тауысады тағамды.          Міне тағам, міне ас,          Қасық түк те қалдырмас!</p>				

	<p>Осы сөздерден кейін балалар таңғы ас ішуді бастайды. Таңғы ас кезінде педагог балалардың орындықтарда дұрыс отыруын қадағалайды. Егер үстел басында отырған бала өз қалпын сақтамаса, оған жақындап, дұрыс отыруын сұрау.</p> <p><b>(мәдени-гигиеналық дағдылар, көркем сөз)</b></p>				
<p><b>Балалардың дербес әрекеті</b> (баяу қимылды ойындар, үстел үсті ойындары, бейнелеу әрекеті, кітаптар қарау және тағы басқа әрекеттер)</p>	<p>Кітап бұрышында: өткен тақырыптар бойынша суреттерді қарау, сипаттау; ертегілерді есте жаңғырту, кейіпкерлердің сөздерін қайталау. <b>(коммуникативті дағдылар, сөйлеуді дамыту, қазақ тілі, көркем әдебиет)</b></p> <p>Мақсат-міндеттер. Балалардың сөздік қорын ойындар мен ойын жаттығулары арқылы кеңейту, сөздік қорды заттардың сапасы мен қасиеттерін білдіретін, заттарды жалпы (көктем мезгілі, ауа райы, көктем мерекелері, наурыз мерекесі, салт-дәстүр) және ерекше белгілері бойынша жалпылаушы сөздермен байыту.</p> <p>Таныс ертегілер мен шағын шығармалардың мазмұны бойынша алдымен сұрақтарға жауап беруге, кейіннен өздігінен қайталап айтуға баулу. Ауызекі сөйлеуде түрлі балалар әрекеттерінде қоршаған орта заттары мен табиғат нысандарының атауларын өздігінен қолдануды қалыптастыру.</p> <p>Қоршаған ортадағы күнделікті жиі қолданылатын туыстық қатынасқа байланысты сөздерді («бөпе», «аға», «апа», «іні», «қарындас»), тұрмыстық заттардың, жемістердің, жануарлардың, төрт түліктің атауларын айту және түсіну дағдыларын қалыптастыру.</p> <p>Баланың сөздік қорын дамытуда, санамақтар, тақпақтар, жаңылтпаштарды жаттауға баулу.</p> <p>Музыкалық аспаптармен ойындар. <b>(музыка)</b></p> <p>Мақсат-міндеттер. Қазақ халқының би өнерімен таныстыру. Музыкалық сүйемелдеумен қазақ би қимылдарының қарапайым элементтерін орындау, ойындарда таныс би қимылдарын қайталау. Аспаптың сүйемелдеуіне, ересектердің дауысына ілесе отырып, олармен бірге ән айту, әнді бірге бастап, бірге аяқтау. Музыкалық шығарманы иллюстрациялармен салыстыра білуді қалыптастыру. Музыканы эмоционалды көңіл-күймен қабылдауға баулу. Музыкалық жанрлар: ән, би, маршпен таныстыру.</p> <p>Өнер бұрышында аңдардың бояу суреттерін бояу, ұлпақар мүсіндеу және жапсыру жұмыстарын жасау. <b>(шығармашылық дағдылар, жапсыру, мүсіндеу, сурет салу, құрастыру)</b></p> <p>Мақсат-міндеттер. Қазақ ою-өрнектерінің қарапайым элементтерін қайталап салуға баулу. Қазақ халқының әшекей бұйымдарымен (білезік, жүзік, балдақ, сырға, тұмар) таныстыру. Мүсіндеу тәсілдерін қолдана отырып, өзіне ұнаған бұйымдарды мүсіндеу, оларды таяқшамен безендіру. Қазақ халқының ұлттық ыдыс-аяқтарымен, тұрмыстық заттарымен таныстыру. Ұнаған дайын заттардың пішіндерін қазақ оюларының қарапайым элементтерімен безендіру. Заттардың пішіні мен олардың түсі туралы білімді бекіту.</p> <p>Ұжымдық құрылыс жасауға баулу, алдын ала келісе отырып, құрылыс бөліктерін жеке дайындау, өздерінің құрастырған бұйымдарын біріктіре отырып, дайын болған құрылыспен бірге ойнату.</p> <p>Табиғат бұрышын зерттеу, салыстыру, танысу, пысықтау жұмыстары. <b>(зерттеу іс-әрекет, қарым-қатынас іс-әрекеті)</b></p> <p>Танымдық дағдыларды қалыптастыруға арналған ойындар ұйымдастыру. <b>(танымдық дағдылар, математика негіздері)</b></p> <p>Балаларды геометриялық фигуралармен: үшбұрыш, шаршы, дөңгелекпен таныстыру, ұстау және көру тәсілдері арқылы аталған фигураларды зерттеуге мүмкіндік беру.</p>				
<p><b>Балалардың</b></p>	<p>"Отбасындағы</p>	<p>"Баланың қозғалыс</p>	<p>Ата-аналардың</p>	<p>Жаднама: "Балаға</p>	<p>Ата-аналарға кеңес.</p>

<b>үйге қайтуы</b> (ата-аналарға кеңес)	мерекелерді өткізу дәстүрлері" тақырыбына әңгімелесу.	белсенділігін қалыптастырудағы отбасының рөлі" тақырыбына әңгімелесу.	педагогикалық мәдениетін арттыру.	қандай ойыншықтар сатып алуға болады?"	"Демалысты қалай өнімді өткізуге болады?"
---	---	--	--------------------------------------	---	--

Тексерілді: Әдіскер

ТӘРБИЕЛЕУ-БІЛІМ БЕРУ ПРОЦЕСІНІҢ ЦИКЛОГРАММАСЫ					
Білім беру ұйымы	№ 9 «Бәйтерек» бөбекжайы				
Топ/сынып	Ортаңғы топ				
Тобы, топтың реттік саны, атауы	«Гүлдер» ортаңғы тобы				
Балалардың жасы	3 жасар балалар				
Педагогтің аты-жөні	Кайырова Ж. Әниетова А.				
Жоспардың құрылу кезеңі	20.03-24.03.2023ж. IV-апта				
Апта күндері	<i>Дүйсенбі</i>	<i>Сейсенбі</i>	<i>Сәрсенбі</i>	<i>Бейсенбі</i>	<i>Жұма</i>
Балаларды қабылдау	Таңғы сүзгі: балалардың терісін, дене қызуын, сыртқы келбетін тексеру. Балаларды жақсы көңіл күймен қарсы алу және оларға қолайлы жағдай жасау. Баланың көңіл күйін, оның жеке пікірін, қызығушылығын анықтау. (сөйлеуді дамыту)				
Ата-аналармен әңгімелесу, кеңес беру	Ата-аналармен "Отбасында баланы еңбекке тәрбиелеу" тақырыбында әңгімелесу, кеңестер беру.				
Балалардың дербес әрекеті (баяу қимылды ойындар, үстел үсті ойындары, бейнелеу әрекеті, кітаптар қарау және тағы басқа әрекеттер)	"Еңбекке баулу" Мақсат-міндеттер. Балаларға балалар еңбегін әңгімелеп беру; кезекшілерді өз істеріне дұрыс үйретіп, тостағанды тұтқасынан, нан салуға арналған ыдысты екі қолымен ұстауды т.б. естеріне салып отыру.				"Еңбекке баулу" Мақсат-міндеттер. Өсімдіктерді суару, жемсалғышты, астауды, көкөністерді жуу; астауға су құю.
	Иллюстрациялық суреттер қарастыру.				"Күн мен түн" қимыл-қозғалыс ойыны.

<p><b>Ұйымдастырылған іс-әрекетке дайындық</b></p>	<p><b>Шаттық шеңбері</b>          Мақсат-міндеттер.          Балаларға эмоционалды жағымды көңіл-күй мен ұйымдастырылған іс-әрекетіне мотивациялық дайындықты қалыптастыру, балаларға бір-бірімен сәлемдесуге мүмкіндік беру, ұжымда достыққа тәрбиелеу.          Қуанамын мен де          Қуанасың сен де,          Қуанайық достарым!          Арайлап атқан күнге!  <b>(сөйлеуді дамыту)</b></p>	<p><b>Шаттық шеңбері</b>          Мақсат-міндеттер.          Балаларға эмоционалды жағымды көңіл-күй мен ұйымдастырылған іс-әрекетіне мотивациялық дайындықты қалыптастыру, балаларға бір-бірімен сәлемдесуге мүмкіндік беру, ұжымда достыққа тәрбиелеу.          Армысыз, қайрымды Аспан ата!          Армысыз, мейрімді Жер - Ана!          Армысыз, шұғылалы Алтын - Күн!          Қуан, шаттан, алақай!  <b>(сөйлеуді дамыту)</b></p>	<p><b>Шаттық шеңбері</b>          Мақсат-міндеттер.          Балаларға эмоционалды жағымды көңіл-күй мен ұйымдастырылған іс-әрекетіне мотивациялық дайындықты қалыптастыру, балаларға бір-бірімен сәлемдесуге мүмкіндік беру, ұжымда достыққа тәрбиелеу.          Қуанамын мен де          Қуанасың сен де,          Қуанайық достарым!          Арайлап атқан күнге!  <b>(сөйлеуді дамыту)</b></p>	<p><b>"Не жетіспейді?" дидактикалық ойыны.</b>          Мақсат-міндеттер: қызығушылыққа, жанашырлыққа тәрбиелеу; сөйлеуді дамыту. Барысы: балаларға құстарға не жетіспейтінін айту керек.  <b>(сөйлеуді дамыту)</b></p>
<p><b>Білім беру ұйымының кестесі бойынша ұйымдастырылған іс-әрекет</b></p>	<p><b>1.Дене шынықтыру</b>          Маман жоспарымен   <b>2.(Сурет салудан ойын-жаттығу)</b>          "Тамшылар".          Мақсат-міндеттер.          Балаларды көлденең сызықтың "шатырдың" бойымен солдан оңға қарай, кезекпен, үстіден төмен қарай көкшіл тамшылар тізбектерін салуда жаттықтыру; шатырдан ағып жатқан</p>	<p><b>1. (Математика негіздерінен ойын-жаттығу)</b>          "Көктем тамшылары".          Мақсат-міндеттер.          Балаларды бірыңғай ырғақтағы дыбыстардың санын заттардың санына сәйкестендіруге үйрету;          дыбыстардың саны қанша болса, сонша затты қатарға салу (қою), сәйкестендіру нәтижесін атап айту амалдарын игерту;          қолдың ұсақ</p>	<p><b>1.Дене шынықтыру</b>          Маман жоспарымен   <b>2. (Көркем әдебиеттен ойын-жаттығу)</b>          "Ақшақар".          Мақсат-міндеттер.          Балаларды "Ақшақар" ертегісінің мазмұнымен таныстыра отырып, мәтін бойынша кейіпкерлер сөзін зейін қойып, мұқият</p>	<p><b>1.Қазақ тілі</b>          «Көрікті көктем». Көктем жыл мезгілі.          Тамшы сияқты құбылыстар жайында шағын өлең жолдарын қайталату, сөздерді анықтап айтуды, жағымды көңіл күйлерін білдіруді үйрету.          Қазақ тілін түсінуді, «Көктем» сөзін қолдана отырып, қарапайым сөз тіркестерін жасауды, сын есімдердің жалғауларын өзгертуді үйрету.          Көктем туралы әндерді қайталап айту қабілеттерін, сөйлеу тілін дамыту; жалпы «Көктем» тақырыбы бойынша сөйлеуді, есту арқылы қабылдауын дамыту, есту, еске сақтау қабілетін, көру арқылы қабылдауын, ойлау</p>

	тамшылар бейнесін салуға үйрету.	моторикасын, түйсікпен, құлақпен және көзбен қабылдау, есте сақтау, ойлау қабілеттерін, жағымды эмоцияларды дамыту.  <b>2.Мүсіндеу</b> Маман жоспарымен  <b>3.Дене шынықтыру</b> Маман жоспарымен		тыңдауға үйрету; ертегі кейіпкерлерінің мінездері мен ерекшеліктерін бақылай білуге дағдыландыру.	қабілетін дамытып, жағымды көңіл күйін білдіре алу қабілетін қалыптастыру. Байқағыштықтық қасиеттерін, әсемдікті сезіну қабілетін, көркемсөзге қызығушылығын дамыту.  <b>2.(Қоршаған ортамен танысудан ойын-жаттығу)</b> "Судың қасиеті". Мақсат-міндеттер. Балалардың жылғаларды бақылай отырып, одан ағатын судың ерекше белгілері мен қасиетін қабылдау барысында танымдық-зерттеушілік дағдылары мен қызығушылықтарын, ойлауы мен тілін дамыту. Судың қасиеттері туралы білімдерін қалыптастыру.
<b>2- таңғы ас</b>	Балаларға тамақ ішер алдында қолды жуу, тамақтану кезінде дұрыс отыруларын қадағалау, ескерту жасау; орындыққа сүйенбей, шынтақты дұрыс қойып отыруларын қатаң қадағалау; тамақ ішер алдында балалардың бір-біріне астың дәмді болуын тілеп; тамақтан соң алғыс айту. <b>(мәдени-гигиеналық дағдылар, дербес әрекет)</b>				
<b>Серуенге дайындық</b>	Өзіне-өзі қызмет көрсетуге деген ұмтылысын қолдау: белгілі реттілікпен киінуге және шешінуге, тісті тазалауға, ұқыптылыққа, киіміндегі олқылықтарды байқауға, оларды ересектің көмегімен немесе өз бетінше реттеуге, ас ішу құралдарын орнымен қолдануға баулу. <b>(мәдени-гигиеналық дағдылар)</b>				
<b>Серуен</b>	<b>Көктем келді. (қоршаған ортамен танысу, сөйлеуді дамыту)</b> Мақсат-міндеттер: көктем туралы ойларын бекіту, табиғаттағы өзгерістерге назар аудару. <b>Ересек адамдармен бірге орындалатын қарапайым еңбек тапсырмалары</b> (құстарға жем беру). <b>(еңбек</b>	<b>Табиғат өзгерістерін бақылау. (қоршаған ортамен танысу, сөйлеуді дамыту)</b> Мақсат-міндеттер: балалардың жыл мезгілі туралы білімдерін бекіту, бақылау дағдыларын дамыту. <b>Ересек адамдармен орындалатын қарапайым еңбек</b>		<b>Пошташының жұмысын бақылау. (қоршаған ортамен таныстыру, сөйлеуді дамыту)</b> Мақсат-міндеттер: пошташының жұмысын бақылауды жалғастыру; сөздік қорын байыту; еңбек адамдарына деген құрмет сезімін тәрбиелеу.	<b>Көгершіндерді бақылау. (қоршаған ортамен таныстыру, сөйлеуді дамыту)</b> Мақсат-міндеттер: құстардың пайда болуы, олардың әдеттері мен тіршілік ету ортасы туралы білімдерін кеңейту; құстардың тіршілігі туралы нақты түсініктерді қалыптастыру. <b>Ересек адамдармен орындалатын қарапайым еңбек тапсырмалары</b> (ауланы қар мен қоқыс қалдықтарынан ұжыммен бірге



	<p><b>дағдылары)</b>          Мақсат-міндеттер: табиғат объектілеріне көмектесуге деген ұмтылысты тәрбиелеу.  <b>Қимыл-қозғалыс ойындары: "Ағын арқылы", "Таяқша". (дене шынықтыру)</b>          Мақсат-міндеттер: педагогтің нұсқауы бойынша тез әрекет етуге, достық қарым-қатынасқа тәрбиелеу, балаларды ойын жағдайына сәйкес қимылдауға; жылдамдық пен ептілікті дамыту.  <b>Өзіндік еркін ойын әрекеттері: "Жылан". (дене шынықтыру)</b>          Мақсат-міндеттер: заттарды құлатпай, олардың арасында «жылан» сияқты жүруді жалғастыру; зейін мен бақылауды дамыту.</p>	<p><b>тапсырмалары (қарды белгілі бір жерде жинау) (еңбек дағдылары)</b>          Мақсат-міндеттер: еңбекке баулу.  <b>Қимыл-қозғалыс ойындары: "Ең епті!", "Ең жылдам!" (дене шынықтыру)</b>          Мақсат-міндеттер: ептілікті, жүгіру жылдамдығын дамыту; топтың орындау дағдыларын дамыту.  <b>Өзіндік еркін ойын әрекеттері: "Басқаға бер". (дене шынықтыру)</b>          Мақсат-міндеттер: допты лақтыру және қағып алу - ептілікті дамыту, күш тастау, салауатты өмір салтын қалыптастыру.</p>	<p><b>Ересек адамдармен орындалатын қарапайым еңбек тапсырмалары (учаскедегі қоқыстарды жинау.) (еңбек дағдылары)</b>          Мақсат-міндеттер: қызығушылықтарын бағындырып, бірлесіп жұмыс жасау қабілетін дамыту, жауапкершілік сезіміне тәрбиелеу.  <b>Қимыл-қозғалыс ойындары: "Күн кояндары", "Қаздар". (дене шынықтыру)</b>          Мақсат-міндеттер: қимылдарды үйлестіруді дамыту; жалпыға ортақ іс-әрекеттерді жасай білуге жаттықтыру.  <b>Өзіндік еркін ойын әрекеттері, қозғалыстарды дамыту.</b></p>	<p>тазарту.) <b>(еңбек дағдылары)</b>          Мақсат-міндеттер: тазалық пен тәртіпке дағдыландыру.  <b>Қимыл-қозғалыс ойындары: "Көгершінді қуып жет", "Жапалақ". (дене шынықтыру)</b>          Мақсат-міндеттер: ептілікті, жылдамдықты жақсарту (артқа қарамай, белгі бойынша жүгіру); жылдамдықты үдету кезінде белгі бойынша қозғалуды, жиі қадамдар жасауды, қолдың жігерлі қимылдарын үйрету.  <b>Өзіндік еркін ойын әрекеттері, қозғалыстарды дамыту. (дене шынықтыру)</b>          Мақсат-міндеттер: оңға, солға, айналаға бұрылыстармен секіру жаттығуларын жасау.</p>
<p><b>Серуеннен оралу</b></p>	<p>Өз шкафын белгі бойынша тауып алуды, өз киімін өзі шешуді, өз қажеттері жайында айтуға машықтандыру. <b>(мәдени-гигиеналық дағдылар, дербес әрекет)</b></p>			
<p><b>Түскі ас</b></p>	<p><b>Гигиеналық дағдылар</b>          Мақсат-міндеттер. Балаларды сыртқы келбетін бақылауға үйрету; сабынды дұрыс қолдануды, қолды, бетті, құлақты тазалап жууды, жуынғаннан кейін құрғатып сүртуді, орамалды орнына ілуді, таракты және қол орамалды пайдалануды үйрету.          Үстел басында мәдениетті тамақтану дағдыларын қалыптастыру: ас қасық пен шәй қасықты, шанышқыны, майлықты дұрыс қолдану; нанды үгітпеу, тамақты ауызды жауып, шайнау, ауызды толтырып сөйлемейу.          Құралдар: сабын.</p>			

	<p><i>Көркем сөз</i>  Сабындаған кезінде  Ашытады көзіңді.  Бола білсең төзімді,  Тап-таза етер өзіңді.  Тазалықтың досы -  Сабын деген осы.  <b>(мәдени-гигиеналық дағдылар, көркем сөз)</b></p>				
<b>Күндізгі ұйқы</b>	Балалардың тыныш ұйықтауына жайлы жағдай туғызу.				
<b>Бірте-бірте тұрғызу, сауықтыру шаралары</b>	<p>Ұйқыдан тұрғаннан кейін, төсекте жатып бірден жаттығу жасау; төсектерінен тұрып, көрпелерін кері лақтырмай жатып жатқан күйінде балалар жалпы дамыту жаттығуларының аз мөлшерін орындайды; 2-3 минут төсекте жатқан гимнастика балалардың ұйқыдан ояну күйіне біртіндеп ауысуына бағытталған. Оянған балалармен өткізген дұрыс, қалғандары оянған кезде қосылады.</p> <p>Жалпақтабандықтың алдын алу мақсатында денсаулық жолдарымен жүру.</p>				
<b>Бесін ас</b>	Алдына қойған асқа назар аударту; дастарқан басында отыру мәдениеті, тамақтану мәдениетіне баулуға бағытталған жеке-дара жұмыс; этикет ережелері. <b>(мәдени-гигиеналық дағдылар)</b>				
<b>Балалардың дербес әрекеті</b> (баяу қимылды ойындар, үстел үсті ойындары, бейнелеу әрекеті, кітаптар қарау және тағы басқа әрекеттер)	<p><b>"Гүлдер" имитациялық ойыны.</b>  - Балалар, бәріміз гүлдер боламыз. Менің айтып отырған сөздерім бойынша қимылдарды жасайсыңдар. Балалар «гүлдерге» айналады (тізелерін бүгіп отырып, бастары мен қолдарын тізелеріне қойып, көздерін жұмады). Жерден кішкентай өскін өсіп шықты. Ол бойын күнге созып, баяу өсе бастады. Міне, гүлшанақ (бутон) пайда болды. Гүл бір күлтесін ашты (оң қолдарын жоғары созады), сонан соң екінші</p>	<p><b>Драматизация.</b>  "Қарлығаштың құйрығы неге айыр?" ертегісін суреттерді қолдану арқылы сахналау.  <b>(көркем әдебиет)</b></p>		<p><b>Сөйлеуді дамытудан ойын-жаттығу</b>  "Көктем келді суретімен танысу".  Мақсат-міндеттер. Балаларды "Көктем келді" суретімен таныстыру, сурет мазмұнын баяндау тәртібіне үйрету, көктем туралы білімдерін пысықтау.</p>	<p><b>"Сүйікті ертегілер" үстел үсті ойыны.</b>  Мақсат-міндеттер: балаларға сөйлемдерді, мәтіндерді дұрыс құруға, таныс мәтінді қайталай білуге үйрету, зейінді, бақылауды, есте сақтауды жаттықтыру.  <b>(сөйлеуді дамыту, көркем әдебиет)</b></p> <p><b>Вариативтік компонент</b>  <b>«Қолғап» ерегісі</b>  Сәлеметсіздер ме балалар?  Балалар қане сыйқырлы сандықты ашып не бар екенін көрейік.  Мынаны қараңдар балалар ертегі кейіпкерлері, үй суреттері, түрлі түсті геометриялық пішіндер бар екен. Балалар айтыңдаршы бұл</p>

	күлтесін ашты (сол қолын екінші жаққа созады), тағы екі күлтесі ашылды (екі қолдарын төменнен жоғарыға қарай созады), міне, гүл ашылды. Самал жел соқты, гүл желмен тербеле бастады. Ара ұшып келіп гүлге қонды. Педагог балалардың қимылдарды дұрыс жасауларын қадағалап отырады.				кейіпкерлер, үй суреттері таныс па сендерге? Бұл қай ертегінің кейіпкерлері. Д/о: «Тауып көр»
<b>Балалармен жеке жұмыс</b>	<p><b>Саусақ жаттығулары</b></p> <p>Бас бармақ бастық екен, Сұқ саусақ сақтық екен, Ортан қол ойшыл екен, Аты жоқ саусақ тойшыл екен,</p> <p>Ал шынашақ еңбекшіл қойшы екен.</p> <p>Бастық басқар, сақтық сақтар, Ойшыл ойла, тойшыл тойла.</p> <p>Саусақтарды бүгеміз, Саусақтарды бүреміз. Бүгіп , бүріп саусақты, Сергіп қалдық, міне, біз.</p> <p><b>(сөйлеуді дамыту, дене шынықтыру)</b></p>	<p><b>"Көктем" тақпағын айтқызу.</b></p> <p>Мақсат-міндеттер. Бала тілін дамыту.</p> <p>"Көктем" (Көмек Ыбыраев)</p> <p>Бұлбұл сайрап шат үнді,</p> <p>Ну тоғайға шақырды.</p> <p>Таудан аққан өзен де Бар даусымен "ақырды".</p> <p>Жайрандасып жас-кәрі, Құстар келе бастады. Қыс киген ақ шапанды, Көктем жыртып тастады.</p> <p><b>(сөйлеуді дамыту, қазақ тілі)</b></p>		<p><b>Зейінді дамытуға арналған жаттығу.</b></p> <p><b>"Бәрін байқау" (елеу, көру).</b></p> <p>Мақсат-міндеттер. Бір қатарға 5-7 (ең көбі - 10) зат немесе сурет орналастырып, оларды жауып қойыңыз. Заттарды 10 секунд ашып тұрып, қайта жабыңыз да, балаларға есінде қалған барлық заттарды атауын ұсыныңыз. Заттарды қайтадан 8-10 секунд ашып тұрып, балалардан заттардың қандай ретпен орналасқанын сұраңыз. Кез-келген екі заттың орындарын ауыстырып, барлық</p>	<p><b>"Қызғалдақ" өлеңін жаттау</b></p> <p>Қырқалардың төрінен Қаулап көзге ұрады. Қызғалдақтар өңірді Қып-қызыл ғып тұрады.</p> <p><b>(сөйлеуді дамыту және көркем әдебиет)</b></p>

				заттарды қайтадан 10 секунд көрсетіңіз. Балалардан қандай заттарды орны ауысқанын сұраңыз. Заттарға қарамай, әр заттың түсін айтып беруді сұраңыз.	
<b>Серуенге дайындық</b>	Өзіне-өзі қызмет көрсетуге деген ұмтылысын қолдау: белгілі реттілікпен киінуге және шешінуге, тісті тазалауға, ұқыптылыққа, киіміндегі олқылықтарды байқауға, оларды ересектің көмегімен немесе өз бетінше реттеуге, ас ішу құралдарын орнымен қолдануға баулу.				
<b>Серуен</b>	Түскі серуендегі бақылауды жалғастыру. <b>(қоршаған ортамен танысу, сөйлеуді дамыту, көркем әдебиет)</b>				
<b>Серуеннен оралу</b>	Өз шкафын белгі бойынша тауып алуды, өз киімін өзі шешуді, өз қажеттері жайында айтуға машықтандыру. <b>(мәдени-гигиеналық дағдылар, дербес әрекет)</b>				
<b>Кешкі ас</b>	<p><b>Гигиеналық дағдылар</b></p> <p>Мақсат-міндеттер. Балаларды сыртқы келбетін бақылауға үйрету; сабынды дұрыс қолдануды, қолды, бетті, құлақты тазалап жууды, жуынғаннан кейін құрғатып сүртуді, орамалды орнына ілуді, таракты және қол орамалды пайдалануды үйрету. Үстел басында мәдениетті тамақтану дағдыларын қалыптастыру: ас қасық пен шәй қасықты, шанышқыны, майлықты дұрыс қолдану; нанды үгітпеу, тамақты ауызды жауып, шайнау, ауызды толтырып сөйлемейу.</p> <p>Құралдар: сабын.</p> <p><i>Көркем сөз</i></p> <p>Сабындаған кезінде Ашытады көзіңді. Бола білсең төзімді, Тап-таза етер өзіңді. Тазалықтың досы - Сабын деген осы.</p> <p><b>(мәдени-гигиеналық дағдылар, көркем сөз)</b></p>				
<b>Балалардың дербес әрекеті (баяу қимылды ойындар, үстел үсті ойындары, бейнелеу әрекеті, кітаптар қарау және тағы басқа әрекеттер)</b>	<p>Кітап бұрышында: өткен тақырыптар бойынша суреттерді қарау, сипаттау; ертегілерді есте жаңғырту, кейіпкерлердің сөздерін қайталау. <b>(коммуникативті дағдылар, сөйлеуді дамыту, қазақ тілі, көркем әдебиет)</b></p> <p>Мақсат-міндеттер. Балалардың сөздік қорын ойындар мен ойын жаттығулары арқылы кеңейту, сөздік қорды заттардың сапасы мен қасиеттерін білдіретін, заттарды жалпы (көктем мезгілі, ауа райы, көктем мерекелері, наурыз мерекесі, салт-дәстүр) және ерекше белгілері бойынша жалпылаушы сөздермен байыту. Ауызекі сөйлеудің қарапайым түрлерін меңгерту, балалардың өздеріне айтылған сөзді, пікірді түсінуін қалыптастыру, алдын ала үйретілген сөйлеу үлгілерін есте сақтап, әңгімелесе білуге баулу.</p>				

Ойыншықтар мен заттарды қарастыра отырып, сұрақтарға жауап беруге, оларды жай сөйлемдермен сипаттап айтып беруге баулу.

Таныс ертегілер мен шағын шығармалардың мазмұны бойынша алдымен сұрақтарға жауап беруге, кейіннен өздігінен қайталап айтуға баулу. Ауызекі сөйлеуде түрлі балалар әрекеттерінде қоршаған орта заттары мен табиғат нысандарының атауларын өздігінен қолдануды қалыптастыру.

Қоршаған ортадағы күнделікті жиі қолданылатын туыстық қатынасқа байланысты сөздерді («бөпе», «аға», «апа», «іні», «қарындас»), тұрмыстық заттардың, жемістердің, жануарлардың, төрт түліктің атауларын айту және түсіну дағдыларын қалыптастыру.

Баланың сөздік қорын дамытуда, санамақтар, тақпақтар, жаңылтпаштарды жаттауға баулу.

Музыкалық аспаптармен ойындар. **(музыка)**

Мақсат-міндеттер. Қазақ халқының би өнерімен таныстыру. Музыкалық сүйемелдеумен қазақ би қимылдарының қарапайым элементтерін орындау, ойындарда таныс би қимылдарын қайталау. Аспаптың сүйемелдеуіне, ересектердің дауысына ілесе отырып, олармен бірге ән айту, әнді бірге бастап, бірге аяқтау. Музыкалық шығарманы иллюстрациялармен салыстыра білуді қалыптастыру. Музыканы эмоционалды көңіл-күймен қабылдауға баулу. Музыкалық жанрлар: ән, би, маршпен таныстыру. Өнер бұрышында аңдардың бояу суреттерін бояу, ұлпақар мүсіндеу және жапсыру жұмыстарын жасау. **(шығармашылық дағдылар, жапсыру, мүсіндеу, сурет салу, құрастыру)**

Мақсат-міндеттер. Қазақ ою-өрнектерінің қарапайым элементтерін қайталап салуға баулу. Қазақ халқының әшекей бұйымдарымен (білезік, жүзік, балдақ, сырға, тұмар) таныстыру. Мүсіндеу тәсілдерін қолдана отырып, өзіне ұнаған бұйымдарды мүсіндеу, оларды таяқшамен безендіру. Қазақ халқының ұлттық ыдыс-аяқтарымен, тұрмыстық заттарымен таныстыру. Ұнаған дайын заттардың пішіндерін қазақ оюларының қарапайым элементтерімен безендіру. Заттардың пішіні мен олардың түсі туралы білімді бекіту. Ұжымдық құрылыс жасауға баулу, алдын ала келісе отырып, құрылыс бөліктерін жеке дайындау, өздерінің құрастырған бұйымдарын біріктіре отырып, дайын болған құрылыспен бірге ойнату.

Табиғат бұрышын зерттеу, салыстыру, танысу, пысықтау жұмыстары. **(зерттеу іс-әрекет, қарым-қатынас іс-әрекеті)**

Танымдық дағдыларды қалыптастыруға арналған ойындар ұйымдастыру. **(танымдық дағдылар, математика негіздері)**

Балаларды геометриялық фигуралармен: үшбұрыш, шаршы, дөңгелекпен таныстыру, ұстау және көру тәсілдері арқылы аталған фигураларды зерттеуге мүмкіндік беру.

<p><b>Балалардың үйге қайтуы (ата-аналарға кеңес)</b></p>	<p>Ата-аналарға кеңес. "Мектепке дейінгі жастағы балаларды отансүйгіштікке тәрбиелеу."</p>	<p>Әңгіме жүргізу: "Бала танымын дамытудың маңыздылығы".</p>		<p>Жаднама. "Отбасына жағымды атмосфера сыйлау".</p>	<p>"Үйде демалысты қалай өткізу керек" әңгімелесу.</p>
---	--	--	--	--	--

Тексерілді: Әдіскер

ТӘРБИЕЛЕУ-БІЛІМ БЕРУ ПРОЦЕСІНІҢ ЦИКЛОГРАММАСЫ					
Білім беру ұйымы	№9 «Бәйтерек» бөбекжайы				
Топ/сынып	Ортаңғы топ				
Тобы, топтың реттік саны, атауы	«Гүлдер» ортаңғы тобы				
Балалардың жасы	3 жасар балалар				
Педагогтің аты-жөні	Кайырова Ж. Әниязова А.				
Жоспардың құрылу кезеңі	27.03-31.03.2023ж.				
Апта күндері	<i>Дүйсенбі</i>	<i>Сейсенбі</i>	<i>Сәрсенбі</i>	<i>Бейсенбі</i>	<i>Жұма</i>
Балаларды қабылдау	Таңғы сүзгі: балалардың терісін, дене қызуын, сыртқы келбетін тексеру. Балаларды жақсы көңіл күймен қарсы алу және оларға қолайлы жағдай жасау. Баланың көңіл күйін, оның жеке пікірін, қызығушылығын анықтау. (сөйлеуді дамыту)				
Ата-аналармен әңгімелесу, кеңес беру	Наурыз айында болатын ертенгіліктер мен мерекелік кештер туралы ақпарат беру.				
Балалардың дербес әрекеті (баяу қимылды ойындар, үстел үсті ойындары, бейнелеу әрекеті, кітаптар қару және тағы басқа әрекеттер)	"Еңбекке баулу" Максат-міндеттер. Топ бөлмесінде және жатын бөлмеде терезенің ернек тактайын (подоконник) дымқыл шүберекпен сүрту.	"Еңбекке баулу" Максат-міндеттер. Жабық өсімдіктерді бүріккіш пистолетпен сумен бүрку.	"Еңбекке баулу" Максат-міндеттер. Ойыншықтарды тәртіпте ұстау: жуу, кептіру, сүрту және орнына қою.	"Еңбекке баулу" Максат-міндеттер. Топ бөлмесінде және жатын бөлмеде терезенің ернек тактайын дымқыл шүберекпен сүрту.	"Еңбекке баулу" Максат-міндеттер. Күтушіге төсектерді салуға көмектесу.
	"Книз басу" рөлдік ойыны.	Көркем сөзді мәнерлеп оқу	Жапсырудан ойын-жаттығу	Көркем сөзді мәнерлеп оқу (жаттау) жаттығуы.	"Ритмикалық ойын. "Би билеген баламыз".

<p><b>Ұйымдастырылған іс-әрекетке дайындық</b></p>	<p><b>Шаттық шеңбері</b>          Мақсат-міндеттері.          Балаларға эмоционалды жағымды көңіл-күй мен ұйымдастырылған іс-әрекеттені мотивациялық дайындықты қалыптастыру, балаларға бір-бірімен сәлемдесуге мүмкіндік беру, ұжымда достыққа тәрбиелеу.          Көтеріліп шаңырақ, Уықтары шаншылар. Керегелер керіліп, Өрімдей боп өрілер. Бәріміз жүрсек айналып, Киіз үй болып көрінер.  <b>(сөйлеуді дамыту)</b></p>	<p><b>Зейінді дамытуға арналған жаттығу. "Зат іздеу".</b>          Мақсат-міндеттер. Ойынға қатысатын балалар бөлмеден шығады. Осы уақытта кішкентай бір затты (сақина, өшіргіш) көрінетін жерге қойыңыз. Балалар бөлмеге кезектесіп кіреді; оларға бөлмені айналып шығып, қандай жаңа зат пайда болғанын атауға мүмкіндік беріледі. Тапсырманы орындай алмаған бала айып ұпаймен келесі айналымға өтеді.  <b>(танымдық дағдылар)</b></p>	<p><b>«Әдепті сөздер шеңбері»</b>          Ойынның мақсат-міндеттері: сыпайы қарым-қатынас жасауға үйрету, зейінділікке, мейірімділікке баулу. Балалар шеңберге тұрады, бір-біріне ойыншықты бере отырып, әдепті сөздер айтады.  <b>(сөйлеуді дамыту, әлеуметтік-эмоционалды дағдылар)</b></p>	<p><b>«Менің көңіл-күйім»</b>          Ойынның мақсат-міндеттері: мейірімділікке, жақын адамның көңіл-күйін көре білуге тәрбиелеу. Балалар кезек-кезек жылдың қай мезгілі, табиғат құбылысы, ауа-райы олардың бүгінгі көңіл-күйіне ұқсас екенін айтады. Салыстыруды тәрбиеші бастауы тиіс: «Менің көңіл-күйім көгілдір аспандағы ақ ұлпа бұлттарға ұқсайды, сенің көңіл-күйің қандай?» деп, балаларды ойынға тартады. Ойынның соңында тәрбиеші қорытындылайды – бүгін топтың көңіл-күйі қандай: көңілсіз, көңілді, күлкілі, ызалы екенін айтады. Қолайсыз ауа-райы, суық, жаңбыр, түнерген аспан сияқты агрессивті элементтер эмоционалды күйзелісті көрсететінін түсіндіру керек.  <b>(сөйлеуді дамыту,</b></p>	<p><b>Шаттық шеңбері</b>          Балалар бір-біріне қарама-қарсы тұрып, ұл балалар құшақтасып, қыз балалар қол алысып Наурызға арнап өз тілектерін білдіреді. Наурыз мерекесі құтты болсын!          Ақ көп болсын!          Жақсылық мол болсын!          Береке - бірлік болсын!  <b>(сөйлеуді дамыту, әлеуметтік-эмоционалды дағдылар)</b></p>
--	--	---	--	--	--

				әлеуметтік-эмоционалды дағдылар)	
Білім беру ұйымының кестесі бойынша ұйымдастырылған іс-әрекет	<p><b>1.Дене шынықтыру</b> Маман жоспарымен</p> <p><b>2. (Сөйлеуді дамытудан ойын-жаттығу)</b> "Дастарханды жаямыз" Мақсат-міндеттер. Балаларды Наурыз мейрамына қатысты қонақты күту рәсімімен таныстыру, ыдыстардың атауларын қайталау; «сиқырлы» сөздер мен әдептіліктің қарапайым ережелері жөнінде мағлұмат беру.</p>	<p><b>1.(Құрастырудан ойын-жаттығу)</b> "Үй салайық". Мақсат-міндеттер. Балаларға кірпіштерді еден қалпында жатқан екі қос білеудің үш жағы бойына тігінен қойып, қабырғаларды қалап, үстінен екі призмамен, шатырмен жауып, үй құрастыруға үйрету; құрастыру барысын, құрылыс материалдарының қалпын үнемі түзеп отыруға бейімдеу.</p> <p><b>2.(Сөйлеуді дамыту ойын-жаттығу)</b> Мақсат-міндеттер: балаларға үстелге қойылатын ыдыстар мен азық-түліктерді атап айтқызу, қонақ күту дәстүрімен таныстыру. Барысы: балалардың алдында дастарқанды жаю тәртібі көрсетіледі. Бір бала шақырылып педагогтің тапсырмасын орындайды. Кезекпен дастарқанға қойылған ыдыстар аталып, қажеті анықталады.</p> <p><b>3.Дене шынықтыру</b></p>	<p><b>1.(Музыкадан ойын-жаттығу)</b> "Көктем келді, алақай!" Мақсат-міндеттер. Балалардың әнді орындау кезінде оның сипатын ажырата білу қабілетін қалыптастыру; әнді топпен орындау дағдыларына жаттықтыру; музыка әуенімен бірге би қимылдарын және адым жаттығуларын үйлесімді орындауға үйрету; музыкалық аспапта (қасықпен) ойнау қабілеті мен дыбысты есту қабілетін дамыту.</p> <p><b>2.Сурет салу</b> Маман жоспарымен</p>	<p><b>1.Дене шынықтыру</b> Маман жоспарымен</p> <p><b>2.(Көркем әдебиет ойын-жаттығу)</b> <b>"Наурыз" тақпағын жаттау</b> Қарды ерітіп жылғасы, Наурыз келді – жыл басы. Шуақ төкті жарық күн, Мейрамында халықтың. Бата беріп атамыз, Бата беріп апамыз. Тәтті болып жасалған Наурыз дәмін татамыз. Б. Жақыпов</p> <p><b>3.Музыка</b> Маман жоспарымен</p>	<p><b>1.Қазақ тілі</b> Наурызым, армысың! «Наурыз мейрамы» тақырыбына байланысты қазақ тіліндегі мәтінді тыңдауды және түсінуді, Наурыз тойының нышандарын білдіретін барлық сөздерді қолдануды, зат есім мен етістіктен тұратын сөз тіркестерін таңдауды үйретуді аяқтау.</p> <p><b>2.(Көркем әдебиеттен ойын жаттығу)</b> Тақпақ жаттайық Наурыз келді еліме, Наурыз келді жеріме, Бақыт, байлық тілеймін, Бүкіл қазақ еліне.</p> <p>Наурыз келді алақай, Кел, билейік балақай Бізде қарап тұрмайық Тойға шашу шашайық!</p>



		Маман жоспарымен			
<b>2- таңғы ас</b>	Балаларға тамақ ішер алдында қолды жуу, тамақтану кезінде дұрыс отыруларын қадағалау, ескерту жасау; орындыққа сүйенбей, шынтақты дұрыс қойып отыруларын қатаң қадағалау; тамақ ішер алдында балалардың бір-біріне астың дәмді болуын тілеп; тамақтан соң алғыс айту. ( <b>мәдени-гигиеналық дағдылар, дербес әрекет</b> )				
<b>Серуенге дайындық</b>	Өзіне-өзі қызмет көрсетуге деген ұмтылысын қолдау: белгілі реттілікпен киінуге және шешінуге, тісті тазалауға, ұқыптылыққа, киіміндегі олқылықтарды байқауға, оларды ересектің көмегімен немесе өз бетінше реттеуге, ас ішу құралдарын орнымен қолдануға баулу. ( <b>мәдени-гигиеналық дағдылар</b> )				
<b>Серуен</b>	<p><b>Қоғамдық өмір құбылыстарын бақылау: "Жүретін бөлік". (қоршаған ортамен танысу, сөйлеуді дамыту)</b> Мақсат-міндеттер: балалардың байқағыштығын, ойлау қабілеттерін дамыту.</p> <p><b>Шығармашылық тапсырмалар: "Кел, ойнайық, балақай!" (әлеуметтік-эмоционалды дағдылар)</b> Мақсат-міндеттер: пантомимикалық дағдыларды дамыту, эмоционалды көңіл-күйлерін көтеруге ықпал ету.</p> <p><b>Қимыл-қозғалыс ойындары: "Жоғары". (дене шынықтыру)</b> Мақсат-міндеттер: физикалық қасиеттерін, ептілігін,</p>	<p><b>Теректің бүршігін бақылау. (қоршаған ортамен танысу, сөйлеуді дамыту)</b> Мақсат-міндеттер: учаскедегі ағаштармен танысуды жалғастыру; бүршік жапырақтың үйі деген түсінік қалыптастыру.</p> <p><b>Ересек адамдармен орындалатын қарапайым еңбек тапсырмалары</b> (бұтақтар мен ескі жапырақтарды жинау). (<b>еңбек іс-әрекеті</b>) Мақсат-міндеттер: бірлесіп жұмыс істеуге деген ұмтылысты насихаттау, бір-бірімен сөйлесу қуанышын сезіну.</p> <p><b>Қимыл-қозғалыс ойындары: "Жүгіріп секір", "Кім жол бойымен жылдам жүгіреді?" (дене шынықтыру)</b> Мақсат-міндеттер: ұшу кезінде жақсы секіру техникасына қол жеткізу.</p> <p><b>Өзіндік еркін ойын</b></p>	<p><b>Көктемде қайың ағаштарын бақылау. (қоршаған ортамен танысу, сөйлеуді дамыту)</b> Мақсат-міндеттер: ағаштардың көктемде тіршілік ету ерекшеліктері туралы білімдерін қалыптастыру; өсімдіктерге деген құрмет сезімін тәрбиелеу.</p> <p><b>Ересек адамдармен орындалатын қарапайым еңбек тапсырмалары: "Табиғаттың жас көмекшілері" операциясы. (еңбекке баулу)</b> Мақсат-міндеттер: байқау қабілетін дамыту, тіршілік иелеріне қолайлы жағдай жасауға ұмтылу, табиғаттағы мінез-құлық ережелерін сақтау.</p>	<p><b>Көктем кезіндегі аспанды бақылау. (қоршаған ортамен танысу, сөйлеуді дамыту)</b> Мақсат-міндеттер: балаларды аспанның түсіне, бұлттардың өзгеруіне, күннің көкжиектен жоғары орналасуына байланысты көктем белгілерін байқауға үйрету.</p> <p><b>Ересек адамдармен бірге орындалатын қарапайым еңбек тапсырмалары</b> (балаларға аймақты қардан тазартуға көмектесу). (<b>еңбек дағдылары</b>) Мақсат-міндеттер: қамқор болуға, достыққа тәрбиелеу.</p> <p><b>Қимыл-қозғалыс ойындары: "Біз көңілді балалармыз". (дене шынықтыру)</b> Мақсат-міндеттер:</p>	<p><b>Құрылыс жабдықтарын бақылау. (қоршаған ортамен танысу, сөйлеуді дамыту)</b> Мақсат-міндеттер: құрылыстың әртүрлі кезеңдеріндегі технологияның рөлі туралы, құрылысшы мамандығы туралы білімдерін бекіту және кеңейту; ересектердің еңбегіне құрмет сезімін дамыту.</p> <p><b>Ересек адамдармен бірге орындалатын қарапайым еңбек тапсырмалары (ересектерге ағаш отырғызуға көмектесу)</b> (ағашты ұстау, отырғызғаннан кейін суару). (<b>еңбек дағдылары</b>) Мақсат-міндеттер: еңбекке және табиғатқа құрметпен қараудың үлгісін көрсету.</p> <p><b>Қимыл-қозғалыс</b></p>

	<p>бұлшық ет, тыныс алу қимылдарын дамыту.</p> <p><b>Өзіндік еркін ойын әрекеттері, қозғалыстарды дамыту: "Қуып жет". (дене шынықтыру)</b></p> <p>Мақсат-міндеттер: жүгіру жылдамдығын, төзімділікті дамыту.</p>	<p><b>әрекеттері:</b> бөренемен жүру техникасын жетілдіру. <b>(дене шынықтыру)</b></p> <p>Мақсат-міндеттер: бөренемен жүру кезінде тепе-теңдік дағдыларын бекіту.</p>	<p><b>Қимыл-қозғалыс ойындары:</b> "Айна", "Күн мен түн". <b>(дене шынықтыру)</b></p> <p>Мақсат-міндеттер: қимылдардың көркемдігі мен мәнерлілігін дамыту.</p> <p><b>Өзіндік еркін ойын әрекеттері, қозғалыстарды дамыту: "Дорба". (дене шынықтыру)</b></p> <p>Мақсат-міндеттер: екі аяқпен секіру іскерліктерін жетілдіру.</p>	<p>ойын ережелерін бекіту, ептілік жылдамдығын дамыту.</p> <p><b>Өзіндік еркін ойын әрекеттері, қозғалыстарды дамыту: "Ең жылдам". (дене шынықтыру)</b></p> <p>Мақсат-міндеттер: жылдам жүгіру кезінде жаттығу; ептілікті, физикалық қасиеттерді дамыту.</p>	<p><b>ойындары:</b> "Ормандағы аю", "Лақтырып, ұстап ал". <b>(дене шынықтыру)</b></p> <p>Мақсат-міндеттер: белгі бойынша жылдам қозғалу қабілетін бекіту; қозғалысты жақсарту.</p> <p><b>Өзіндік еркін ойын әрекеттері:</b> бөренемен жүру.</p> <p>Мақсат-міндеттер: тепе-теңдікті сақтау қабілетін бекіту.</p> <p><b>(дене шынықтыру)</b></p>
<b>Серуеннен оралу</b>	<p>Өз шкафын белгі бойынша тауып алуды, өз киімін өзі шешуді, өз қажеттері жайында айтуға машықтандыру. <b>(мәдени-гигиеналық дағдылар, дербес әрекет)</b></p>				
<b>Түскі ас</b>	<p><b>Гигиеналық дағдылар</b></p> <p>Мақсат-міндеттер. Балаларды сыртқы келбетін бақылауға үйрету; сабынды дұрыс қолдануды, қолды, бетті, құлақты тазалап жууды, жуынғаннан кейін құрғатып сүртуді, орамалды орнына ілуді, тарақты және қол орамалды пайдалануды үйрету.</p> <p>Үстел басында мәдениетті тамақтану дағдыларын қалыптастыру: ас қасық пен шәй қасықты, шанышқыны, майлықты дұрыс қолдану; нанды үгітпеу, тамақты ауызды жауып, шайнау, ауызды толтырып сөйлемей.</p> <p>Құралдар: сабын.</p> <p><i>Көркем сөз</i></p> <p>Сиқырлы ғой қасығым, Жылдам жеймін асымды. Міне тамақ, міне шай, Тым асықпай, жеші жәй.</p> <p><i>Салт-дәстүр. Наурыз көже</i></p> <p>Ұлыстың ұлы күні әр үйде пісірілетін жеті дәмнентұратын қасиетті әрі дәстүрлі көже. Бұл көжеден барлық адам ауыз тиюге тиіс және оны әр үй дайындайды.</p> <p><b>(мәдени-гигиеналық дағдылар, көркем сөз)</b></p>				
<b>Күндізгі ұйқы</b>	<p>Балалардың тыныш ұйықтауына жайлы жағдай туғызу.</p>				
<b>Бірге-бірге тұрғызу, сауықтыру</b>	<p>Қайық жаттығуы (ішпен жату, қолдар иектің астында, жоғары тартылып, еңкею, тербелу).</p> <p>Жалпақтабандықтың алдын алу мақсатында денсаулық жолдарымен жүру.</p> <p>Алған білімдерін бекітіп, мәдени-гигиеналық дағдыларын орындау.</p>				

<b>шаралары</b>	<b>(мәдени-гигиеналық дағдылар, дене шынықтыру)</b>				
<b>Бесін ас</b>	Алдына қойған асқа назар аударту; дастарқан басында отыру мәдениеті, тамақтану мәдениетіне баулуға бағытталған жеке-дара жұмыс; этикет ережелері. <b>(мәдени-гигиеналық дағдылар)</b>				
<b>Балалардың дербес әрекеті</b> (баяу қимылды ойындар, үстел үсті ойындары, бейнелеу әрекеті, кітаптар қарау және тағы басқа әрекеттер)	<b>Сөйлеуді дамытудан ойын-жаттығу</b> "Дастарханды жаямыз" Мақсат-міндеттер. Балаларды Наурыз мейрамына қатысты қонақты күту рәсімімен таныстыру, ыдыстардың атауларын қайталау; «сиқырлы» сөздер мен әдептіліктің қарапайым ережелері жөнінде мағлұмат беру.	<b>Математика негіздерінен ойын жаттығу.</b> «Қоянға қонаққа барамыз» Заттарды көлеміне, пішініне байланысты орналастыра білуге үйрету.Әдептілікке тәрбиелеу.  <b>Варативтік компонент «Ақ тиін мен қасқыр»</b> ертегісі Д/о: «Кімге не тиісті» Мақсаты: Ортаға жануарлар мен түрлі көкеністер, жемістердің суреттері әкелінеді. Ал тәрбиеші балаларға үлгі көрсетеді. Балалар сол үлгі бойынша өз орындарынақойып шығады. «Ақ тиін мен қасқыр» ертегісін оқып беріп, мазмұнын түсіндіру.	<b>"Дастарқанды жаямыз"</b> <b>дидактикалық ойыны.</b> Мақсат-міндеттер: балаларға үстелге қойылатын ыдыстар мен азық-түліктерді атап айтқызу, қонақ күту дәстүрімен таныстыру. Барысы: балалардың алдында дастарқанды жаю тәртібі көрсетіледі. Бір бала шақырылып педагогтің тапсырмасын орындайды. Кезекпен дастарқанға қойылған ыдыстар аталып, қажеті анықталады. <b>(сөйлеуді дамыту, қазақ тілі)</b>	<b>"Қонақ күтеміз"</b> <b>сөздік жаттығуы.</b> - Мінекей, қонақтар келіп қалыпты. Олар сендерге шашу сыйлайды. Кәмпиттен шашу жасау. Балалар кәмпиттерді теріп алғаннан кейін, орындарына отырады. - Ал, қонақтар, мерекелі дастарханнан дәм татып, шай ішіңдер! (шай құюды көрсету) - Балалар, мен Данаға: "Дана, бауырсақ же" - деп ұсынамын. - Салтанат, сен қонжыққа не дейсің? "Қонжық, шелпек же! Ас болсын!" - Іңкәр (Батыр, Жомарт), Данаға (қонаққа) сен не дейсің? Дұрыс, шай іш (бауырсақ же). <b>(сөйлеуді дамыту)</b>	<b>Қоршаған ортамен танысудан ойын-жаттығу</b> "Наурыз гүлдері". Мақсат-міндеттер. Балалардың наурыз гүлдерін бақылай отырып, олардың қарастынан пайда болатын ерекше белгілерін қабылдау барысында қарапайым тәжірибе және зерттеу дағдылары мен қызығушылықтарын, ойлауы мен тілін дамыту. Наурыз гүлдері туралы білімдерін қалыптастыру.
<b>Балалармен жеке жұмыс</b>	<b>"Сүттен жасалатын тағамдарды ата"</b> <b>дидактикалық ойыны.</b>	<b>"Әдептілік" тақпағын айтқызу.</b> Мақсат-міндеттер. Бала тілін дамыту.	<b>"Биші" тақпағын айтқызу.</b> Мақсат-міндеттер. Бала тілін дамыту.	<b>"Судың қасиеттерін ата"</b> <b>дидактикалық ойыны.</b> Мақсат-міндеттер:	<b>"Наурыз" тақпағын жаттау</b> Қарды ерітіп жылғасы, Наурыз келді – жыл

	<p>Мақсат-міндеттер: балалардың сүттен жасалатын тағамдарды ажырату іскерліктерін дамыту. – Балалар, қазір біз "Сүттен жасалатын тағамдарды ата" ойынын ойнаймыз. Ол үшін екі топқа бөлінесіңдер. Орындықтарға жайғасып алыңдар. Енді, мен музыканы қосамын, сол музыка аяқталғанша, сендер топпен ақылдасып, қандай сүттен жасалатын тағамдар бар, соларды атайсыңдар. Қай топ тағамдар санын көп айтады, сол топ жеңеді. Жақсы ойнаған топтың балаларына қазақтың ұлттық киімдері бейнеленген таңбалауыштар үлестіріледі. Педагог: – Балалар, маған портфолиоларыңды ашып көрсетіндерші! Жарайсыңдар, енді таңбалауыштарыңды салып қойыңдар. <b>(сөйлеуді дамыту, қоршаған ортамен танысу)</b></p>	<p>"Әдептілік" (Өмірбай Өмірзақов). Рұқсатсыз бақшаға, Бақыт тіпті бармайды. Көрнеу қойған ақшаға, Суық қолын салмайды.</p> <p>Айтқан ақыл өзінің Есінен бір кетпейді. Жолда үлкен кісінің Алдын орап өтпейді. <b>(сөйлеуді дамыту және көркем әдебиет)</b></p>	<p>"Биші" (Тоқбай Исабеков). Биле, Алмашжан, билеші, Әжең көріп, жасарсын. Билей берсең күнде осы, Шара апаңнан асарсың. <b>(сөйлеуді дамыту және көркем әдебиет)</b></p>	<p>судың қасиеттері жайлы білімдерін толықтыру. - Балалар, қазір біз "Судың қасиеттерін ата" дидактикалық ойынын ойнаймыз. Ойынның шарты мынадай: мен "Су" дегенде судың қасиеттерінің біреуін орындарыңнан тұрып айтасыңдар. Екі топқа бөлініп, жауап беруге дайындалыңдар. Қай топ жылдам, әрі дұрыс жауап берсе, сол топтың балалары жеңіске жетеді. Педагог ойынды өзі басқарып отырады. Жақсы орындаған топтың балаларына сарқырама бейнеленген таңбалауыштар үлестіріледі. <b>(қоршаған ортамен танысу)</b></p>	<p>басы. Шуақ төкті жарық күн, Мейрамында халықтың. Бата беріп атамыз, Бата беріп апамыз. Тәтті болып жасалған Наурыз дәмін татамыз. Б. Жақыпов <b>(сөйлеуді дамыту және көркем әдебиет)</b></p>
--	--	---	---	---	--

<b>Серуенге дайындық</b>	Өзіне-өзі қызмет көрсетуге деген ұмтылысын қолдау: белгілі реттілікпен киінуге және шешінуге, тісті тазалауға, ұқыптылыққа, киіміндегі олқылықтарды байқауға, оларды ересектің көмегімен немесе өз бетінше реттеуге, ас ішу құралдарын орнымен қолдануға баулу.
<b>Серуен</b>	Түскі серуендегі бақылауды жалғастыру. <b>(қоршаған ортамен танысу, сөйлеуді дамыту, көркем әдебиет)</b>
<b>Серуеннен оралу</b>	Өз шкафын белгі бойынша тауып алуды, өз киімін өзі шешуді, өз қажеттері жайында айтуға машықтандыру. <b>(мәдени-гигиеналық дағдылар, дербес әрекет)</b>
<b>Кешкі ас</b>	<p><b>Гигиеналық дағдылар</b></p> <p>Мақсат-міндеттер. Балаларды сыртқы келбетін бақылауға үйрету; сабынды дұрыс қолдануды, қолды, бетті, құлақты тазалап жууды, жуынғаннан кейін құрғатып сүртуді, орамалды орнына ілуді, таракты және қол орамалды пайдалануды үйрету. Үстел басында мәдениетті тамақтану дағдыларын қалыптастыру: ас қасық пен шәй қасықты, шанышқыны, майлықты дұрыс қолдану; нанды үгітпеу, тамақты ауызды жауып, шайнау, ауызды толтырып сөйлемейу.</p> <p>Құралдар: сабын.</p> <p><i>Көркем сөз</i></p> <p>Сиқырлы ғой қасығым, Жылдам жеймін асымды. Міне тамақ, міне шай, Тым асықпай, жеші жәй.</p> <p><i>Салт-дәстүр. Наурыз көже</i></p> <p>Ұлыстың ұлы күні әр үйде пісірілетін жеті дәмнентұратын қасиетті әрі дәстүрлі көже. Бұл көжеден барлық адам ауыз тиюге тиіс және оны әр үй дайындайды.</p> <p><b>(мәдени-гигиеналық дағдылар, көркем сөз)</b></p>
<b>Балалардың дербес әрекеті</b> (баяу қимылды ойындар, үстел үсті ойындары, бейнелеу әрекеті, кітаптар қарау және тағы басқа әрекеттер)	<p>Кітап бұрышында: өткен тақырыптар бойынша суреттерді қарау, сипаттау; ертегілерді есте жаңғырту, кейіпкерлердің сөздерін қайталау. <b>(коммуникативті дағдылар, сөйлеуді дамыту, қазақ тілі, көркем әдебиет)</b></p> <p>Мақсат-міндеттер. Балалардың сөздік қорын ойындар мен ойын жаттығулары арқылы кеңейту, сөздік қорды заттардың сапасы мен қасиеттерін білдіретін, заттарды жалпы (көктем мезгілі, ауа райы, көктем мерекелері, наурыз мерекесі, салт-дәстүр) және ерекше белгілері бойынша жалпылаушы сөздермен байыту.</p> <p>Балаларға тұсау кесу дәстүрімен таныстыру арқылы олардың алғашқы қадамы ересектерді қуанышқа бөлейтінін жеткізу және оларды ересектердің жақсы көретінін білдіру, дәстүрге байланысты балалармен ән айту, би билету, жұмбақ шешкізу, жаңылтпаш, санамақ айтқызу, сөздік қорларын жаңа сөздермен байыту. Ауызекі сөйлеудің қарапайым түрлерін меңгерту, балалардың өздеріне айтылған сөзді, пікірді түсінуін қалыптастыру, алдын ала үйретілген сөйлеу үлгілерін есте сақтап, әңгімелесе білуге баулу.</p> <p>Ойыншықтар мен заттарды қарастыра отырып, сұрақтарға жауап беруге, оларды жай сөйлемдермен сипаттап айтып беруге баулу.</p> <p>Таныс ертегілер мен шағын шығармалардың мазмұны бойынша алдымен сұрақтарға жауап беруге, кейіннен өздігінен қайталап айтуға баулу. Ауызекі сөйлеуде түрлі балалар әрекеттерінде қоршаған орта заттары мен табиғат нысандарының атауларын өздігінен қолдануды қалыптастыру.</p> <p>Қоршаған ортадағы күнделікті жиі қолданылатын туыстық қатынасқа байланысты сөздерді («бөпе», «аға», «апа», «іні»),</p>

	<p>«қарындас»), тұрмыстық заттардың, жемістердің, жануарлардың, төрт түліктің атауларын айту және түсіну дағдыларын қалыптастыру.</p> <p>Баланың сөздік қорын дамытуда, санамақтар, тақпақтар, жаңылтпаштарды жаттауға баулу.</p> <p>Музыкалық аспаптармен ойындар. <b>(музыка)</b></p> <p>Мақсат-міндеттер. Қазақ халқының би өнерімен таныстыру. Музыкалық сүйемелдеумен қазақ би қимылдарының қарапайым элементтерін орындау, ойындарда таныс би қимылдарын қайталау. Аспаптың сүйемелдеуіне, ересектердің дауысына ілесе отырып, олармен бірге ән айту, әнді бірге бастап, бірге аяқтау. Музыкалық шығарманы иллюстрациялармен салыстыра білуді қалыптастыру. Музыканы эмоционалды көңіл-күймен қабылдауға баулу. Музыкалық жанрлар: ән, би, маршпен таныстыру. Өнер бұрышында аңдардың бояу суреттерін бояту, ұлпақар мүсіндеу және жапсыру жұмыстарын жасау. <b>(шығармашылық дағдылар, жапсыру, мүсіндеу, сурет салу, құрастыру)</b></p> <p>Мақсат-міндеттер. Қазақ ою-өрнектерінің қарапайым элементтерін қайталап салуға баулу. Қазақ халқының әшекей бұйымдарымен (білезік, жүзік, балдақ, сырға, тұмар) таныстыру. Мүсіндеу тәсілдерін қолдана отырып, өзіне ұнаған бұйымдарды мүсіндеу, оларды таяқшамен безендіру. Қазақ халқының ұлттық ыдыс-аяқтарымен, тұрмыстық заттарымен таныстыру. Ұнаған дайын заттардың пішіндерін қазақ оюларының қарапайым элементтерімен безендіру. Заттардың пішіні мен олардың түсі туралы білімді бекіту. Ұжымдық құрылыс жасауға баулу, алдын ала келісе отырып, құрылыс бөліктерін жеке дайындау, өздерінің құрастырған бұйымдарын біріктіре отырып, дайын болған құрылыспен бірге ойнату.</p> <p>Табиғат бұрышын зерттеу, салыстыру, танысу, пысықтау жұмыстары. <b>(зерттеу іс-әрекет, қарым-қатынас іс-әрекеті)</b></p> <p>Танымдық дағдыларды қалыптастыруға арналған ойындар ұйымдастыру. <b>(танымдық дағдылар, математика негіздері)</b></p> <p>Балаларды геометриялық фигуралармен: үшбұрыш, шаршы, дөңгелекпен таныстыру, ұстау және көру тәсілдері арқылы аталған фигураларды зерттеуге мүмкіндік беру.</p>				
<p><b>Балалардың үйге қайтуы (ата-аналарға кеңес)</b></p>	<p>Тәрбие шарттарын анықтау туралы ата-аналармен жеке әңгімелелесу.</p>	<p>Балалардың балабақшадағы тәртібі жайлы әңгімелесу.</p>	<p>Ата-аналарға тәрбиеленушілердің денсаулық жағдайы туралы ақпарат беру.</p>	<p>Жаднама. "Біз балаларға ертегілер оқимыз".</p>	<p>Балалардың балабақшадағы оқу үлгерімі жайлы әңгімелесу.</p>

Тексерілді: Әдіскер

## ТӘРБИЕЛЕУ-БІЛІМ БЕРУ ПРОЦЕСІНІҢ ЦИКЛОГРАММАСЫ

Білім беру ұйымы	№9 «Бәйтерек» бөбекжайы				
Топ	Ортаңғы топ				
Топтың атауы	«Гүлдер» ортаңғы тобы				
Балалардың жасы	3 жасар балалар				
Педагогтің аты-жөні	Әниетова Ақбаян, Қайырова Жамал				
Жоспардың құрылу кезеңі	03.04-07.04.2023ж. I-апта				
Апта күндері	Дүйсенбі	Сейсенбі	Сәрсенбі	Бейсенбі	Жұма
Балаларды қабылдау	Таңғы сүзгі: балалардың терісін, дене қызуын, сыртқы келбетін тексеру. Балаларды жақсы көңіл күймен қарсы алу және оларға қолайлы жағдай жасау. Баланың көңіл күйін, оның жеке пікірін, қызығушылығын анықтау. (сөйлеуді дамыту)				
Ата-аналармен әңгімелесу, кеңес беру	Ата-аналармен "Баланың қоғаммен өзара әрекеттесуі" тақырыбында әңгімелесу.				
Балалардың дербес әрекеті (баяу қимылды ойындар, үстел үсті ойындары, бейнелеу әрекеті, кітаптар қарау және тағы басқа әрекеттер)	"Еңбекке баулу" Максат-міндеттер. Топ бөлмесінде және жатын бөлмеде терезенің ернек тақтайын дымқыл шүберекпен сүрту.	"Еңбекке баулу" Максат-міндеттер. Жабық өсімдіктерді бүріккіш пистолетпен сумен бүрку.	"Еңбекке баулу" Максат-міндеттер. Ойыншықтарды тәртіпте ұстау: жуу, кептіру, сүрту және орнына қою.	"Еңбекке баулу" Максат-міндеттер. Топ бөлмесінде және жатын бөлмеде терезенің ернек тақтайын дымқыл шүберекпен сүрту.	"Еңбекке баулу" Максат-міндеттер. Күтушіге төсектерді салуға көмектесу.
	"Скафандр киеміз" саусақ жаттығуы. (педагог сөздерін өзі	Құрастырудан ойын-жаттығу "Зымыран".	Қоршаған ортамен танысудан ойын-жаттығу	"Ұшақтар" саусақ жаттығуы Қане, канат жазайық,	Үстел үсті ойыны. «Есіңе сақта». Балаларға 5 әртүрлі сурет

<p><b>Ұйымдастырылған іс-әрекетке дайындық</b></p>	<p><b>Шаттық шеңбер</b>  Балаларға жағымды эмоциялық ахуалды ұйымдастыру үшін бәсеңдеудыбыста салмақты әуенжазбасын қосуға болады.  Неткен сұлу көктем шақ!  Көгалда өскен бақбақ.  Сары түс мұнда көп екен,  Күннің көзі – нұр көктем.  <b>(сөйлеуді дамыту)</b></p>				<p><b>Шаттық шеңбері</b>  Мақсат-міндеттер. Балаларға эмоционалды жағымды көңіл-күй мен ұйымдастырылған іс-әрекетіне мотивациялық дайындықты қалыптастыру, балаларға бір-бірімен сәлемдесуге мүмкіндік беру, ұжымда достыққа тәрбиелеу.  Күнмен бірге тұрамыз ,  Құспен бірге ән саламыз  Қайырлы таң! Ашық күн!  Көңілді біз тұрамыз.  Күлім қағып қолымды,  1,2,3 деп соғайын.  <b>(сөйлеуді дамыту)</b></p>
<p><b>Білім беру ұйымының кестесі бойынша ұйымдастырылған іс-әрекет</b></p>	<p><b>Көктемгі демалыс.</b>  (сюжетті ойындар, үстел үсті ойындар, театр қойылымдары, басқатырғыш, логикалық ойындар, қыс қызығына байланысты суреттер бояу)</p>				<p><b>Көктемгі демалыс.</b>  (сюжетті ойындар, үстел үсті ойындар, театр қойылымдары, басқатырғыш, логикалық ойындар, қыс қызығына байланысты суреттер бояу)</p>
<p><b>2- таңғы ас</b></p>	<p>Балаларға тамақ ішер алдында қолды жуу, тамақтану кезінде дұрыс отыруларын қадағалау, ескерту жасау; орындыққа сүйенбей, шынтақты дұрыс қойып отыруларын қатаң қадағалау; тамақ ішер алдында балалардың бір-біріне астың дәмді болуын тілеп; тамақтан соң алғыс айту. <b>(мәдени-гигиеналық дағдылар, дербес әрекет)</b></p>				
<p><b>Серуенге дайындық</b></p>	<p>Өзіне-өзі қызмет көрсетуге деген ұмтылысын қолдау: белгілі реттілікпен киінуге және шешінуге, тісті тазалауға, ұқыптылыққа, киіміндегі олқылықтарды байқауға, оларды ересектің көмегімен немесе өз бетінше реттеуге, ас ішу құралдарын орнымен қолдануға баулу. <b>(мәдени-гигиеналық дағдылар)</b></p>				
<p><b>Серуен</b></p>	<p><b>Ауладағы құстарды бақылау (шығаратын</b></p>				<p><b>"Көшелер". (қоршаған ортамен танысу, сөйлеуді дамыту)</b></p>



	<p><b>дыбыстары). (қоршаған ортамен танысу, сөйлеуді дамыту)</b>          Мақсат-міндеттер.          Балаларды құстардың шикылдаған дыбыстарын тыңдауға ынталандыру; құстардың дыбыстарына еліктеуге үйрету.          - Балалар, тыныш тұрайықшы. Естіп тұрсыңдар ма? Бұл нелердің дыбыстары шығады? Біреу "шиық-шиық" деген дыбыстарды шығарады.          - Иә, бұл құстар шикылдайды.          - Құстар ұқсап дыбыстайықшы.          Жарайсыңдар!  <b>Еңбекке баулу тапсырмалары:</b> балаларды учаскедегі орындықтарды қылшақтар арқылы тазалауға шақыру. <b>(еңбек дағдылары)</b>          Мақсат-міндеттер: балаларды ересектің үлгісіне еріп, қарапайым еңбек әрекеттерін жасауға машықтандыру; топтастырымен бірге әрекет етуге, тазалыққа баулу; жағымды эмоцияларды</p>				<p>Мақсаты: балалардың көше, жол туралы ойларын нақтылау және кеңейту; жүк және жеңіл көліктер туралы; көшеде өзін-өзі ұстау ережелері туралы қарапайым білім беру, байқағыштықты дамыту.  <b>Ересек адамдармен бірге орындалатын қарапайым еңбек тапсырмалары (қоқыстарды жинау). (еңбек дағдылары)</b>          Мақсат-міндеттер: ұжыммен жұмыс істеу дағдыларын дамыту.  <b>Қимыл-қозғалыс ойындары: "Ұстап ал", "Үшінші артық".</b>          Мақсат-міндеттер: ептілікті, жүгіру жылдамдығын дамыту.  <b>(дене шынықтыру)</b>  <b>Өзіндік еркін ойын әрекеттері, қозғалыстарды дамыту, допты лақтыру және қағып алу.</b>          Мақсат-міндеттер: ептілікті, лақтыру қимылын дамыту, салауатты өмір салтын қалыптастыру.  <b>(дене шынықтыру)</b></p>
--	--	--	--	--	---

дамыту.  
**"Қаздар" қимылды ойыны. (дене шынықтыру)**  
Мақсат-міндеттер.  
Балаларды көркем сөз мәтінін мұқият тыңдап, белгілі сигнал сөзін естіген кезде, бір бағытта, бір-біріне соғылмай, жүгіруге үйрету; жүгіруде қолдарын жан-жаққа бұлғап, қаздың қимылын қайталауға ынталандыру; айтылған сөздер мен жаттығудан жағымды әсер алуға баулу.  
Педагог балаларға ойын шартын түсіндіреді:  
"Балалар, сендер қаз құстары боласыңдар. Мені мұқият тыңдаңдар. Сөздерді менің соңымнан қайталауға болады. Мен "бидай шаш" сөздерін айтқанда, маған қарай қолдарыңды былай жайып, бұлғап, барлығың жүгіресіңдер.  
Педагог қаздардың қимылдарын балаларға біраз қайталатады. Балалар бір жаққа ауысып кеткенде, педагог алшақ қарама-қарсы жерге барып, ойынды тағы бір рет жүргізеді.

	<p>Балалардың бір-біріне соғылмауын ескеру керек.  - Қазым, қазым, қалқылда,  Көлде жүзіп салқында.  Жем шашайын - жейсің бе,  Кәмпит берші дейсің бе?  - Жоқ, жоқ,  Кәмпит, тәтті болмайды ас,  Арпа менен бидай шаш.  С. Бегалин  <b>"Аяқ ұшына тұрып,  ақырын жүрейік"  жаттығуы. (дене шынықтыру)</b>  Мақсат-міндеттер:  балалардың бір сапта, бір бағытқа қарай аяқ ұшымен жүре білу қабілетін дамыту; аяқ бұлшық еттерін, дене тепе-теңдігін дамыту, тыныс алу мүшелерін жетілдіру.</p>				
<b>Серуеннен оралу</b>	<p>Өз шкафын белгі бойынша тауып алуды, өз киімін өзі шешуді, өз қажеттері жайында айтуға машықтандыру. <b>(мәдени-гигиеналық дағдылар, дербес әрекет)</b></p>				
<b>Түскі ас</b>	<p><b>Гигиеналық дағдылар</b>  Мақсат-міндеттер. Балаларды сыртқы келбетін бақылауға үйрету; сабынды дұрыс қолдануды, қолды, бетті, құлақты тазалап жууды, жуынғаннан кейін құрғатып сүртуді, орамалды орнына ілуді, тарақты және қол орамалды пайдалануды үйрету.  Үстел басында мәдениетті тамақтану дағдыларын қалыптастыру: ас қасық пен шәй қасықты, шанышқыны, майлықты дұрыс қолдану; нанды үгітпеу, тамақты ауызды жауып, шайнау, ауызды толтырып сөйлемей.  Құралдар: сабын.  <i>Көркем сөз</i>  Нан қосып же тоясың,  Тәбетің де оянсын.  Тойып алған балақай,</p>				

	Асыр салып ойнасын. <b>(мәдени-гигиеналық дағдылар, көркем сөз)</b>				
<b>Күндізгі ұйқы</b>	Балалардың тыныш ұйықтауына жайлы жағдай туғызу.				
<b>Бірте-бірте тұрғызу, сауықтыру шаралары</b>	Жалпақтабандықтың алдын алу мақсатында денсаулық жолдарымен жүру. Алған білімдерін бекітіп, мәдени-гигиеналық дағдыларын орындау. "Сылдыр, сылдыр, сылдыр су" ойын жаттығулары. <b>(мәдени-гигиеналық дағдылар, дене шынықтыру)</b>				
<b>Бесін ас</b>	Алдына қойған асқа назар аударту; дастарқан басында отыру мәдениеті, тамақтану мәдениетіне баулуға бағытталған жеке-дара жұмыс; этикет ережелері. <b>(мәдени-гигиеналық дағдылар)</b>				
<b>Балалардың дербес әрекеті (баяу қимылды ойындар, үстел үсті ойындары, бейнелеу әрекеті, кітаптар қарау және тағы басқа әрекеттер)</b>	<b>Ұлттық ойын. Киіз үй</b> Ортаға арқалығына орамал ілінген төрт орындық қойылады. Балалар орындықты айнала жүгіріп, нұсқаушының дабылы бойынша «киіз үй» құрады: орамалдың бұрышынан ұстап жоғары көтереді. <b>(дене шынықтыру)</b>				Балаларға тұсау кесу дәстүрімен таныстыру арқылы олардың алғашқы қадамы ересектерді қуанышқа бөлейтінін жеткізу және оларды ересектердің жақсы көретінін білдіру, дәстүрге байланысты балалармен ән айту, би билету, жұмбақ шешкізу, жаңылтпаш, санамақ айтқызу, сөздік қорларын жаңа сөздермен байыту. <b>(сөйлеуді дамыту және көркем әдебиет)</b>
<b>Балалармен жеке жұмыс</b>	<b>Саусақ жаттығуы. "Бесік жыры" (халық аузынан)</b> Мақсат-міндеттер. Балалардың көркем сөзді айта отыра, саусақтарды кезегімен бүгіп қимылдай білу, ырғақты есту қабілетін, дыбыстық тіл мәдениетін дамыту; қуанышқа бөленуге баулу.				<b>BilimKids. Бата. (мультфильмін көру)</b> Ұзын күміс сақалы Ауылдың ақсақалы Бата берген мейірімді Жақсы көрем атаны  Шапқан жүйрік тайдай бол! Жүк көтерер нардай бол! Айналайын, таудай бол! Жарқыраған айдай бол!

	<p>Педагог алақанын ашып, қолын балаларға қаратып, көркем сөзді айта отырып, кезегімен саусақтарын бүгеді.</p> <p>Балалар жаттығудың үлгісін көргеннен кейін педагогке ілесіп қайта орындайды, тақпақты жатқа айтуға тырысады.</p> <p><b>"Бесік жыры".</b>  Әлди, әлди, ақ бөпем,  Ақ бесікке жат, бөпем.  Жілік шағып берейін,  Майын жесең, тоясың,  Жылауыңды қоясың.  <b>(сөйлеуді дамыту және көркем әдебиет)</b></p>				<p>Терең түскен әжімі  Кимешегі әдемі  Бата берген мейірімді  Жақсы көрем әжені</p> <p>Желбіреп тұлымшағың,  Тілің балдай болсын!  Тұлпар болып құлыншағың  Бәйгелерден озсын!</p> <p>Бата деген ақ тілек  Жолың ашық болсын деп  Қарттар бата береді  Қол жайып тілек тілеп</p> <p>Қолымызды жаяйық  Бата бер деп сұрайық  Азамат боп есейіп  Таудай болып өсейік.  <b>(сөйлеуді дамыту, музыка)</b></p>
<b>Серуенге дайындық</b>	<p>Өзіне-өзі қызмет көрсетуге деген ұмтылысын қолдау: белгілі реттілікпен киінуге және шешінуге, тісті тазалауға, ұқыптылыққа, киіміндегі олқылықтарды байқауға, оларды ересектің көмегімен немесе өз бетінше реттеуге, ас ішу құралдарын орнымен қолдануға баулу.</p>				
<b>Серуен</b>	<p>Түскі серуендегі бақылауды жалғастыру. <b>(қоршаған ортамен танысу, сөйлеуді дамыту, көркем әдебиет)</b></p>				
<b>Серуеннен оралу</b>	<p>Өз шкафын белгі бойынша тауып алуды, өз киімін өзі шешуді, өз қажеттері жайында айтуға машықтандыру. <b>(мәдени-гигиеналық дағдылар, дербес әрекет)</b></p>				
<b>Кешкі ас</b>	<p><b>Гигиеналық дағдылар</b></p> <p>Мақсат-міндеттер. Балаларды сыртқы келбетін бақылауға үйрету; сабынды дұрыс қолдануды, қолды, бетті, құлақты тазалап жууды, жуынғаннан кейін құрғатып сүртуді, орамалды орнына ілуді, тарақты және қол орамалды пайдалануды үйрету.</p> <p>Үстел басында мәдениетті тамақтану дағдыларын қалыптастыру: ас қасық пен шәй қасықты, шанышқыны, майлықты дұрыс қолдану; нанды үгітпеу, тамақты ауызды жауып, шайнау, ауызды толтырып сөйлемейу.</p> <p>Құралдар: сабын.</p> <p><i>Көркем сөз</i>  Нан қосып же тоясың,</p>				

	<p>Тәбетің де оянсын. Тойып алған балақай, Асыр салып ойнасын. <b>(мәдени-гигиеналық дағдылар, көркем сөз)</b></p>
<p><b>Балалардың дербес әрекеті</b> (баяу қимылды ойындар, үстел үсті ойындары, бейнелеу әрекеті, кітаптар қарау және тағы басқа әрекеттер)</p>	<p>Кітап бұрышында: өткен тақырыптар бойынша суреттерді қарау, сипаттау; ертегілерді есте жаңғырту, кейіпкерлердің сөздерін қайталау. <b>(коммуникативті дағдылар, сөйлеуді дамыту, қазақ тілі, көркем әдебиет)</b></p> <p>Мақсат-міндеттер. Балалардың сөздік қорын ойындар мен ойын жаттығулары арқылы кеңейту, сөздік қорды заттардың сапасы мен қасиеттерін білдіретін, заттарды жалпы (көктем мезгілі, ауа райы, көктем мерекелері, наурыз мерекесі, салт-дәстүр) және ерекше белгілері бойынша жалпылаушы сөздермен байыту.</p> <p>Балаларға тұсау кесу дәстүрімен таныстыру арқылы олардың алғашқы қадамы ересектерді қуанышқа бөлейтінін жеткізу және оларды ересектердің жақсы көретінін білдіру, дәстүрге байланысты балалармен ән айту, би билету, жұмбақ шешкізу, жаңылтпаш, санамақ айтқызу, сөздік қорларын жаңа сөздермен байыту. Ауызекі сөйлеудің қарапайым түрлерін меңгерту, балалардың өздеріне айтылған сөзді, пікірді түсінуін қалыптастыру, алдын ала үйретілген сөйлеу үлгілерін есте сақтап, әңгімелесе білуге баулу.</p> <p>Ойыншықтар мен заттарды қарастыра отырып, сұрақтарға жауап беруге, оларды жай сөйлемдермен сипаттап айтып беруге баулу.</p> <p>Таныс ертегілер мен шағын шығармалардың мазмұны бойынша алдымен сұрақтарға жауап беруге, кейіннен өздігінен қайталап айтуға баулу. Ауызекі сөйлеуде түрлі балалар әрекеттерінде қоршаған орта заттары мен табиғат нысандарының атауларын өздігінен қолдануды қалыптастыру.</p> <p>Қоршаған ортадағы күнделікті жиі қолданылатын туыстық қатынасқа байланысты сөздерді («бөпе», «аға», «апа», «іні», «қарындас»), тұрмыстық заттардың, жемістердің, жануарлардың, төрт түліктің атауларын айту және түсіну дағдыларын қалыптастыру.</p> <p>Баланың сөздік қорын дамытуда, санамақтар, тақпақтар, жаңылтпаштарды жаттауға баулу.</p> <p>Музыкалық аспаптармен ойындар. <b>(музыка)</b></p> <p>Мақсат-міндеттер. Қазақ халқының би өнерімен таныстыру. Музыкалық сүйемелдеумен қазақ би қимылдарының қарапайым элементтерін орындау, ойындарда таныс би қимылдарын қайталау. Аспаптың сүйемелдеуіне, ересектердің дауысына ілесе отырып, олармен бірге ән айту, әнді бірге бастап, бірге аяқтау. Музыкалық шығарманы иллюстрациялармен салыстыра білуді қалыптастыру. Музыканы эмоционалды көңіл-күймен қабылдауға баулу. Музыкалық жанрлар: ән, би, маршпен таныстыру.</p> <p>Өнер бұрышында аңдардың бояу суреттерін бояу, ұлпақар мүсіндеу және жапсыру жұмыстарын жасау. <b>(шығармашылық дағдылар, жапсыру, мүсіндеу, сурет салу, құрастыру)</b></p> <p>Мақсат-міндеттер. Қазақ ою-өрнектерінің қарапайым элементтерін қайталап салуға баулу. Қазақ халқының әшекей бұйымдарымен (білезік, жүзік, балдақ, сырға, тұмар) таныстыру. Мүсіндеу тәсілдерін қолдана отырып, өзіне ұнаған бұйымдарды мүсіндеу, оларды таяқшамен безендіру. Қазақ халқының ұлттық ыдыс-аяқтарымен, тұрмыстық заттарымен</p>

	<p>таныстыру. Ұнаған дайын заттардың пішіндерін қазақ оюларының қарапайым элементтерімен безендіру. Заттардың пішіні мен олардың түсі туралы білімді бекіту. Ұжымдық құрылыс жасауға баулу, алдын ала келісе отырып, құрылыс бөліктерін жеке дайындау, өздерінің құрастырған бұйымдарын біріктіре отырып, дайын болған құрылыспен бірге ойнату.</p> <p>Табиғат бұрышын зерттеу, салыстыру, танысу, пысықтау жұмыстары. <b>(зерттеу іс-әрекет, қарым-қатынас іс-әрекеті)</b></p> <p>Танымдық дағдыларды қалыптастыруға арналған ойындар ұйымдастыру. <b>(танымдық дағдылар, математика негіздері)</b></p> <p>Балаларды геометриялық фигуралармен: үшбұрыш, шаршы, дөңгелекпен таныстыру, ұстау және көру тәсілдері арқылы аталған фигураларды зерттеуге мүмкіндік беру.</p>				
<p><b>Балалардың үйге қайтуы</b> (ата-аналарға кеңес)</p>	<p>Тәрбие шарттарын анықтау туралы ата-аналармен жеке әңгімелелесу.</p>				<p>Балалардың балабақшадағы оқу үлгерімі жайлы әңгімелесу.</p>

## ТӘРБИЕЛЕУ-БІЛІМ БЕРУ ПРОЦЕСІНІҢ ЦИКЛОГРАММАСЫ

Білім беру ұйымы	№9 «Бәйтерек» бөбекжайы				
Топ/сынып	«Гүлдер» ортаңғы топ				
Балалардың жасы	3 жасар балалар				
Педагогтің аты-жөні	Кайырова Джамал, Әниязова Ақбаян				
Жоспардың құрылу кезеңі	10.04-14.04.2023ж. II-апта				
Апта күндері	<i>Дүйсенбі</i>	<i>Сейсенбі</i>	<i>Сәрсенбі</i>	<i>Бейсенбі</i>	<i>Жума</i>
Балаларды қабылдау	Таңғы сүзгі: балалардың терісін, дене қызуын, сыртқы келбетін тексеру. Балаларды жақсы көңіл күймен қарсы алу және оларға қолайлы жағдай жасау. Баланың көңіл күйін, оның жеке пікірін, қызығушылығын анықтау. (сөйлеуді дамыту)				
Ата-аналармен әңгімелесу, кеңес беру	Ата-аналарға "Үйде балалардың бос уақытын қалай тиімді өткізуге болады?" тақырыбында кеңестер беру; әңгімелесу.				
Балалардың дербес әрекеті (баяу қимылды ойындар, үстел үсті ойындары, бейнелеу әрекеті, кітаптар қарау және тағы басқа әрекеттер)	"Еңбекке баулу" Максат-міндеттер. Балаларға балалар еңбегін әңгімелеп беру; кезекшілерді өз істеріне дұрыс үйретіп, тостағанды тұтқасынан, нан салуға арналған ыдысты екі қолымен ұстауды т.б. естеріне салып отыру.	"Еңбекке баулу" Максат-міндеттер. Табиғат бұрышындағы кезекшілікті ұйымдастыру: табиғат мүйісіндегі мекендеушілерді күте білу.	"Еңбекке баулу" Максат-міндеттер. Үстелдің үстіне ыдыс-аяқтарды, нан салатын ыдысты, шыны аяқтарды, шұңғыл табакты, майлық салатын ыдыстарды, тамақ ішу жабдықтарын: қасық, шанышқы, пышақты қойып шығу іскерліктерін дамыту.	"Еңбекке баулу" Максат-міндеттер. Ойыншықтар мен көмекші құралдарды өз бетінше және эстетикалық түрде орналастыру, шкафтарда тәртіпті сақтау, шанды сүрту іскерліктерін жетілдіру.	"Еңбекке баулу" Максат-міндеттер. Өсімдіктерді суару, жемсалғышты, астауды, көкөністерді жуу; астауға су құю.



<p><b>Ұйымдастырылған іс-әрекетке дайындық</b></p>	<p><b>Шаттық шеңбері</b>          Мақсат-міндеттер.          Балаларға эмоционалды жағымды көңіл-күй мен ұйымдастырылған іс-әрекетіне мотивациялық дайындықты қалыптастыру, балаларға бір-бірімен сәлемдесуге мүмкіндік беру, ұжымда достыққа тәрбиелеу.          Дала гүлге оранады, Түрлі түске боянады, Нұрлы көктем келген кезде Табиғат та оянады.  <b>(сөйлеуді дамыту)</b></p>	<p><b>"Артық құсты тап"</b>  <b>дидактикалық ойыны.</b>          Мақсат-міндеттер: қыстайтын құстарды сыртқы түрінен тануға жаттығу; "жыл құстары" ұғымын нақтылау, олардың аттарын есте сақтау, қыстайтын құстармен ажырата білу, зейінін, есте сақтау қабілетін дамыту. Барысы: педагог жыл құстарын жемшашарға ұшып келген қыстайтын құстардың арасына арнайы орналастырады. Балалар құстарды мұқият тексеріп, артық құстың атын атайды. Педагог балаларды өз таңдауын түсіндіруге шақырады.</p>	<p><b>Шаттық шеңбері</b>          Мақсат-міндеттер.          Балаларға эмоционалды жағымды көңіл-күй мен ұйымдастырылған іс-әрекетіне мотивациялық дайындықты қалыптастыру, балаларға бір-бірімен сәлемдесуге мүмкіндік беру, ұжымда достыққа тәрбиелеу.          Кел, балалар, күлейік,          Күлкіменен түлейік!          Қабақ түйген не керек,          Көңілді боп жүрейік!          Кел, балалар, күлейік!          Күлкіменен түлейік!          Күлкі көңіл ашады,          Күліп өмір сүрейік!  <b>(сөйлеуді дамыту)</b></p>	<p><b>"Өз үйінді тап"</b>  <b>дидактикалық ойыны.</b>          Мақсат-міндеттер: өз қаласы туралы, ондағы үйдің орны, әртүрлі ғимараттар туралы білімді қалыптастыру; балалардың зейінділігін, байқағыштығын, бірнеше адамның арасынан өз үйін таба білу қабілетін дамыту; балалардың логикалық ойлау қабілетін дамыту, сөйлеу қабілеті; балалардың туған жеріне деген қызығушылығын арттыру. Барысы: балаларға бірнеше ғимараттан тұратын суреттер ұсынылады, олар өз үйлерін тауып, жауап іздеуі керек.</p>	<p><b>Шаттық шеңбері</b>          Мақсат-міндеттер. Балаларға эмоционалды жағымды көңіл-күй мен ұйымдастырылған іс-әрекетіне мотивациялық дайындықты қалыптастыру, балаларға бір-бірімен сәлемдесуге мүмкіндік беру, ұжымда достыққа тәрбиелеу.          Жарық болсын күніміз,          Жарқын болсын үніміз.          Елін сүйіп ер жетер,          Біз болашақ гүліміз.  <b>(сөйлеуді дамыту)</b></p>
<p><b>Білім беру ұйымының кестесі бойынша</b></p>	<p><b>1.Дене шынықтыру</b>          Мамаң жоспарымен</p>	<p><b>1.(Математика негіздерінен ойын-жаттығу)</b>          "Асықтарды</p>	<p><b>1.(Сөйлеуді дамытудан ойын-жаттығу)</b>          "Тәй-тәй басып</p>	<p><b>1.Дене шынықтыру</b>          Мамаң жоспарымен</p>	<p><b>Қазақ тілі</b>          «Бұл менің отбасым». Отбасы мүшелері.          Мақсат-міндеттер.</p>

<p><b>ұйымдастырылған іс-әрекет</b></p>	<p><b>2.(Көркем әдебиеттен ойын-жаттығу)</b>  "Қаз-қаз, бөпем!"  Мақсат-міндеттер.  Балаларды "Қаз-қаз, бөпем!" өлеңімен таныстыра отырып, бар ықыластарымен түсініп, тыңдауға үйрету; өлеңнің бастапқы шумақтарын үйде өз еріктерімен жаттап алуға дағдыландыру.</p>	<p>санайық".  Мақсат-міндеттер.  Балалардың "саны көп", "саны аз", "саны бірдей", "саны тең" ұғымдары туралы түсінігін қалыптастыруды жалғастыру; жұп заттарды тұтастыру және беттестіру тәсілі жөніндегі түсінігін тиянақтау; қазақтың ұлттық ойындары жөнінде түсінік қалыптастыру.</p> <p><b>2.Жапсыру</b>  Маман жоспарымен</p> <p><b>3.Дене шынықтыру</b>  Маман жоспарымен</p>	<p>келеміз" ойыны.  Мақсат-міндеттер.  Балаларға «тұсау кесу» дәстүрі жөнінде мәліметтерді беру, ұлттық ойындармен таныстыру; Наурыз мейрамы туралы білімдерді қалыптастыру.</p> <p><b>2. Сурет салу</b>  Маман жоспарымен</p>	<p><b>2.(Сурет салудан ойын-жаттығу)</b>  "Бас орамал оюлары".  Мақсат-міндеттер.  Баланы шаршы пішінінің бұрыштарын, ортасын мақта таяқшасын қолданып, оюлармен безендіруге үйрету.</p> <p><b>3. Музыка</b>  Маман жоспарымен</p>	<p>«Отбасы» тақырыбына байланысты қазақ тіліндегі мәтінді тыңдауды және түсінуді, шежіреде отбасы мүшелерін білдіретін барлық сөздерді, сондай-ақ, еркелетіп атау формаларын айтуды, зат есім мен етістіктен тұратын сөз тіркестерін таңдауды үйретуді аяқтау. Суреттер мен жиі қайталанатын сөздерге сүйене отырып, қазақ тілін есту арқылы қабылдау қабілетін дамыту. Монологтық сөйлеуді, диалогқа түсе білу дағдыларын, ойлау қабілеттерін, еске сақтауын дамытып, жайдары көңіл күйлерін танытуды үйрету. Отбасына, жақындарына деген жылулық сезіміне баулып, ересек адамдарға құрмет білдіруге тәрбиелеу.</p> <p><b>2.(Қоршаған ортамен танысудан ойын-жаттығу)</b>  «Төрт түлік»  Мақсат- міндеттері: Балалардың төрт түлік малдың ерекше белгілерін қабылдау барысында қарапайым тәжірибе және зерттеу дағдылары мен қызығушылықтарын, ойлауы мен тілін дамыту.Төрт түлік мал туралы түсініктерін қалыптастыру.</p>
<p><b>2- таңғы ас</b></p>	<p>Балаларға тамақ ішер алдында қолды жуу, тамақтану кезінде дұрыс отыруларын қадағалау, ескерту жасау; орындыққа сүйенбей, шынтақты дұрыс қойып отыруларын қатаң қадағалау; тамақ ішер алдында балалардың бір-біріне астың дәмді болуын тілеп; тамақтан соң алғыс айту. <b>(мәдени-гигиеналық дағдылар, дербес әрекет)</b></p>				

<b>Серуенге дайындық</b>	Өзіне-өзі қызмет көрсетуге деген ұмтылысын қолдау: белгілі реттілікпен киінуге және шешінуге, тісті тазалауға, ұқыптылыққа, киіміндегі олқылықтарды байқауға, оларды ересектің көмегімен немесе өз бетінше реттеуге, ас ішу құралдарын орнымен қолдануға баулу. ( <b>мәдени-гигиеналық дағдылар</b> )				
<b>Серуен</b>	<p><b>Қоғамдық өмір құбылыстарын бақылау: "Жүретін бөлік". (қоршаған ортамен танысу, сөйлеуді дамыту)</b>          Мақсат-міндеттер: балалардың байқағыштығын, ойлау қабілеттерін дамыту.</p> <p><b>Шығармашылық тапсырмалар: "Кел, ойнайық, балақай!"</b>          Мақсат-міндеттер: пантомимикалық дағдыларды дамыту, эмоционалды көңіл-күйлерін көтеруге ықпал ету.</p> <p><b>Қимыл-қозғалыс ойындары: "Жоғары". (дене шынықтыру)</b>          Мақсат-міндеттер: физикалық қасиеттерін, ептілігін, бұлшық ет, тыныс алу қимылдарын дамыту.</p>	<p><b>Көктем мезгілінің белгілерін бақылау. (қоршаған ортамен танысу, сөйлеуді дамыту)</b>          Мақсат-міндеттер: көктем мезгілінің белгілерін бақылауды жалғастыру.</p> <p><b>Ересек адамдармен орындалатын қарапайым еңбек тапсырмалары: "Өз жолыңды тап". (еңбек дағдылары)</b>          Мақсат-міндеттер: балаларды өздерінің еңбек дағдыларын қолдана білуге үйрету, құрдастарына көмектесуге деген ұмтылысты ынталандыру.</p> <p><b>Қимыл-қозғалыс ойындары: "Сұңқар мен түлкі". (дене шынықтыру)</b></p>	<p><b>Көктемде қайың ағаштарын бақылау. (қоршаған ортамен танысу, сөйлеуді дамыту)</b>          Мақсат-міндеттер: ағаштардың көктемде тіршілік ету ерекшеліктері туралы білімдерін қалыптастыру; өсімдіктерге деген құрмет сезімін тәрбиелеу.</p> <p><b>Ересек адамдармен орындалатын қарапайым еңбек тапсырмалары: "Табиғаттың жас көмекшілері" операциясы. (еңбек дағдылары)</b>          Мақсат-міндеттер: байқау қабілетін дамыту, тіршілік иелеріне қолайлы жағдай жасауға ұмтылу, табиғаттағы мінез-құлық ережелерін сақтау.</p>	<p><b>Аула сыпырушының жұмысын бақылау. (қоршаған ортамен танысу, сөйлеуді дамыту)</b>          Мақсат-міндеттер: бақылау дағдыларын дамыту; сыпырушының жұмысына құрметпен қарауды тәрбиелеу.</p> <p><b>Ересек адамдармен орындалатын қарапайым еңбек тапсырмалары: "Өз жұмысыңды тап". (еңбек дағдылары)</b>          Мақсат-міндеттер: бірлесіп жұмыс істеуге, мақсатқа жалпы күшпен жетуге үйрету.</p> <p><b>Қимыл-қозғалыс ойындары: "Кегльдерді сок". (дене шынықтыру)</b>          Мақсат-міндеттер: ептілікті, реакцияның жылдамдығын дамыту.</p> <p>Балалардың алып шыққан ойыншықтарымен өзіндік</p>	<p><b>Шыршаларды бақылау. (қоршаған ортамен танысу, сөйлеуді дамыту)</b>          Мақсат-міндеттер: балалардың шыршаның құрылымына тән белгілері, оны басқа ағаштардан ажырататын белгілері бойынша тану қабілетін бекіту.</p> <p><b>Ересек адамдармен бірге орындалатын қарапайым еңбек тапсырмалары (жолдарды қоқыстардан тазарту). (еңбек дағдылары)</b>          Мақсат-міндеттер: еңбексүйгіштікке, жұмысты аяқтауға деген ұмтылысқа тәрбиелеу.</p> <p><b>Қимыл-қозғалыс ойындары: "Жүгіріп өт". (дене шынықтыру)</b>          Мақсат-міндеттер: серуендеу кезінде балалардың дене белсенділігін арттыру; ұқыптылықты, ептілікті, төзімділікті дамыту.</p> <p><b>Өзіндік еркін ойын әрекеттері, қозғалыстарды дамыту: ұзын арқаннан секіруді жақсарту. (дене шынықтыру)</b></p>

	<p><b>Өзіндік еркін ойын әрекеттері, қозғалыстарды дамыту: "Қуып жет". (дене шынықтыру)</b></p> <p>Мақсат-міндеттер: жүгіру жылдамдығын, төзімділікті дамыту.</p>	<p>Мақсат-міндеттер: балаларды жүгіруге жаттықтыру, ептілікті дамыту.</p> <p><b>Өзіндік еркін ойын әрекеттері, қозғалыстарды дамыту: "Секірейік". (дене шынықтыру)</b></p> <p>Мақсат-міндеттер: ұзындыққа секіру дағдыларын дамыту.</p>	<p><b>Қимыл-қозғалыс ойындары: "Айна", "Күн мен түн". (дене шынықтыру)</b></p> <p>Мақсат-міндеттер: қимылдардың көркемдігі мен мәнерлілігін дамыту.</p> <p><b>Өзіндік еркін ойын әрекеттері, қозғалыстарды дамыту: "Дорба". (дене шынықтыру)</b></p> <p>Мақсат-міндеттер: екі аяқпен секіру іскерліктерін жетілдіру.</p>	<p>әрекеттері.</p>	
<b>Серуеннен оралу</b>	<p>Өз шкафын белгі бойынша тауып алуды, өз киімін өзі шешуді, өз қажеттері жайында айтуға машықтандыру. <b>(мәдени-гигиеналық дағдылар, дербес әрекет)</b></p>				
<b>Түскі ас</b>	<p><b>Гигиеналық дағдылар</b></p> <p>Мақсат-міндеттер. Балаларды сыртқы келбетін бақылауға үйрету; сабынды дұрыс қолдануды, қолды, бетті, құлақты тазалап жууды, жуынғаннан кейін құрғатып сүртуді, орамалды орнына ілуді, тарақты және қол орамалды пайдалануды үйрету. Үстел басында мәдениетті тамақтану дағдыларын қалыптастыру: ас қасық пен шәй қасықты, шанышқыны, майлықты дұрыс қолдану; нанды үгітпеу, тамақты ауызды жауып, шайнау, ауызды толтырып сөйлемей.</p> <p>Құралдар: сабын.</p> <p><i>Көркем сөз</i></p> <p>Микробтар қаскүнем, Көрмесем де білемін. Ішер кезде асты мен, Қолды жуып жүремін.</p> <p><b>(мәдени-гигиеналық дағдылар, көркем сөз)</b></p>				
<b>Күндізгі ұйқы</b>	<p>Балалардың тыныш ұйықтауына жайлы жағдай туғызу.</p>				
<b>Бірге-бірге тұрғызу, сауықтыру</b>	<p>"Ұйқыдан тұрғаннан кейін, төсекте жатып бірден жаттығу жасау; төсектерінен тұрып, көрпелерін кері лақтырмай жатып жатқан күйінде балалар жалпы дамыту жаттығуларының аз мөлшерін орындайды; 2-3 минут төсекте жатқан гимнастика</p>				

<b>шаралары</b>	балалардың ұйқыдан ояну күйіне біртіндеп ауысуына бағытталған. Оянған балалармен өткізген дұрыс, қалғандары оянған кезде қосылады. Жалпақтабандықтың алдын алу мақсатында денсаулық жолдарымен жүру." <b>(дене шынықтыру)</b>				
<b>Бесін ас</b>	Алдына қойған асқа назар аударту; дастарқан басында отыру мәдениеті, тамақтану мәдениетіне баулуға бағытталған жеке-дара жұмыс; этикет ережелері. <b>(мәдени-гигиеналық дағдылар)</b>				
<b>Балалардың дербес әрекеті</b> (баяу қимылды ойындар, үстел үсті ойындары, бейнелеу әрекеті, кітаптар қарау және тағы басқа әрекеттер)	<b>Варативтік компонент</b> «Ұйқыдағы ару» ертегісі. Ертегідегі оқиға желісін жүйелі түрде құруға үйрету. Тілдерді дамыту.	<b>Көркем әдебиеттен ойын-жаттығу</b> "Қаз-қаз, бөпем!" Мақсат-міндеттер. Балаларды "Қаз-қаз, бөпем!" өлеңімен таныстыра отырып, бар ықыластарымен түсініп, тыңдауға үйрету; өлеңнің бастапқы шумақтарын үйде өз еріктерімен жаттап алуға дағдыландыру.	<b>Сурет салудан ойын-жаттығу</b> "Бас орамал оюлары". Мақсат-міндеттер. Баланы шаршы пішінінің бұрыштарын, ортасын мақта таяқшасын қолданып, оюлармен безендіруге үйрету.	<b>Сөйлеуді дамытудан ойын-жаттығу</b> "Тәй-тәй басып келеміз" ойыны. Мақсат-міндеттер. Балаларға «тұсау кесу» дәстүрі жөнінде мәліметтерді беру, ұлттық ойындармен таныстыру; Наурыз мейрамы туралы білімдерді қалыптастыру.	<b>Қоршаған ортамен танысудан ойын-жаттығу</b> "Төрт түлік". Мақсат-міндеттер. Балалардың төрт түлік малдың ерекше белгілерін қабылдау барысында қарапайым тәжірибе және зерттеу дағдылары мен қызығушылықтарын, ойлауы мен тілін дамыту. Төрт түлік мал туралы түсініктерін қалыптастыру.
<b>Балалармен жеке жұмыс</b>	<b>Сюжетті суреттер қарастыру.</b> Мақсат-міндеттер. "Қазақ халқы" тақырыбында сюжетті суреттер қарастыру. <b>(сөйлеуді дамыту, қазақ тілі)</b>	<b>Көркем сөзді мәнердеп оқу.</b> <b>Мағжан Жұмабаев. "Бесік жыры" (үзінді).</b> Мақсат-міндеттер. Балаларды педагогтің соңынан тақпақты мәнерлеп оқуға ынталандыру. - Күнім, айым, Еркетайым, Жата ғой, қозым. Әлди, бөпем,	<b>"Қонақтарды қарсы алу" сюжетті-рөлдік ойыны.</b> Мақсат-міндеттер: қонақтарды қарсы алу туралы білімдерін жетілдіру. Балалардың рөл таңдаудағы талпыныстарын құптау, ойын ортасын жетіспейтін заттармен,	<b>"Көркем әдебиет шығармаларын оқу.</b> Мақсат-міндеттер: балаларда мәтіннің сөздері мен дыбыстық тіркестерін қайталауға деген ұмтылыстарын қалыптастыру. Балаларда көркем әдебиетке қызығушылықтарын ояту. <b>(көркем әдебиет)</b>	<b>Сөздік жаттығуы. "Төлдерін ата".</b> Бір үстелде отырған балалар жұбына, екі жабайы аңның ежелері мен төлдері бар екі жұп суреттері араластырылып ұсынылады. Үстел басында отырған бала кез келген жабайы аңның енесі мен төлінің жұбын құрастырады. Жұп құрастырылғаннан кейін, әрбір бала жабайы аңды және төлін айтады. <b>(қоршаған ортамен танысу,</b>

		Әлди, бөпем, Ұйықта, жұм көзінді. Бәу-бәу, бөпем, Бәу-бәу, бөпем, Әлди, әлди-ай! <b>(сөйлеуді дамыту және көркем әдебиет)</b>	ойыншықтармен толықтыру. <b>(сөйлеуді дамыту, қоршаған ортамен танысу)</b>		<b>сөйлеуді дамыту)</b>
<b>Серуенге дайындық</b>	Өзіне-өзі қызмет көрсетуге деген ұмтылысын қолдау: белгілі реттілікпен киінуге және шешінуге, тісті тазалауға, ұқыптылыққа, киіміндегі олқылықтарды байқауға, оларды ересектің көмегімен немесе өз бетінше реттеуге, ас ішу құралдарын орнымен қолдануға баулу.				
<b>Серуен</b>	Түскі серуендегі бақылауды жалғастыру. <b>(қоршаған ортамен танысу, сөйлеуді дамыту, көркем әдебиет)</b>				
<b>Серуеннен оралу</b>	Өз шкафын белгі бойынша тауып алуды, өз киімін өзі шешуді, өз қажеттері жайында айтуға машықтандыру. <b>(мәдени-гигиеналық дағдылар, дербес әрекет)</b>				
<b>Кешкі ас</b>	<p><b>Гигиеналық дағдылар</b></p> <p>Мақсат-міндеттер. Балаларды сыртқы келбетін бақылауға үйрету; сабынды дұрыс қолдануды, қолды, бетті, құлақты тазалап жууды, жуынғаннан кейін құрғатып сүртуді, орамалды орнына ілуді, тарақты және қол орамалды пайдалануды үйрету. Үстел басында мәдениетті тамақтану дағдыларын қалыптастыру: ас қасық пен шәй қасықты, шанышқыны, майлықты дұрыс қолдану; нанды үгітпеу, тамақты ауызды жауып, шайнау, ауызды толтырып сөйлемейу.</p> <p>Құралдар: сабын.</p> <p><i>Көркем сөз</i></p> <p>Микробтар қаскүнем, Көрмесем де білемін. Ішер кезде асты мен, Қолды жуып жүремін.</p> <p><b>(мәдени-гигиеналық дағдылар, көркем сөз)</b></p>				
<b>Балалардың дербес әрекеті (баяу қимылды ойындар, үстел үсті ойындары, бейнелеу әрекеті, кітаптар қарау және тағы басқа әрекеттер)</b>	<p>Кітап бұрышында: өткен тақырыптар бойынша суреттерді қарау, сипаттау; ертегілерді есте жаңғырту, кейіпкерлердің сөздерін қайталау. <b>(коммуникативті дағдылар, сөйлеуді дамыту, қазақ тілі, көркем әдебиет)</b></p> <p>Мақсат-міндеттер. Балалардың сөздік қорын ойындар мен ойын жаттығулары арқылы кеңейту, сөздік қорды заттардың сапасы мен қасиеттерін білдіретін, заттарды жалпы (көктем мезгілі, ауа райы, көктем мерекелері, наурыз мерекесі, салт-дәстүр) және ерекше белгілері бойынша жалпылаушы сөздермен байыту.</p> <p>Балаларға тұсау кесу дәстүрімен таныстыру арқылы олардың алғашқы қадамы ересектерді қуанышқа бөлейтінін жеткізу және оларды ересектердің жақсы көретінін білдіру, дәстүрге байланысты балалармен ән айту, би билету, жұмбақ шешкізу,</p>				

жаңылтпаш, санамақ айтқызу, сөздік қорларын жаңа сөздермен байыту. Ауызекі сөйлеудің қарапайым түрлерін меңгерту, балалардың өздеріне айтылған сөзді, пікірді түсінуін қалыптастыру, алдын ала үйретілген сөйлеу үлгілерін есте сақтап, әңгімелесе білуге баулу.

Ойыншықтар мен заттарды қарастыра отырып, сұрақтарға жауап беруге, оларды жай сөйлемдермен сипаттап айтып беруге баулу.

Таныс ертегілер мен шағын шығармалардың мазмұны бойынша алдымен сұрақтарға жауап беруге, кейіннен өздігінен қайталап айтуға баулу. Ауызекі сөйлеуде түрлі балалар әрекеттерінде қоршаған орта заттары мен табиғат нысандарының атауларын өздігінен қолдануды қалыптастыру.

Қоршаған ортадағы күнделікті жиі қолданылатын туыстық қатынасқа байланысты сөздерді («бөпе», «аға», «апа», «іні», «қарындас»), тұрмыстық заттардың, жемістердің, жануарлардың, төрт түліктің атауларын айту және түсіну дағдыларын қалыптастыру.

Баланың сөздік қорын дамытуда, санамақтар, тақпақтар, жаңылтпаштарды жаттауға баулу.

**Музыкалық аспаптармен ойындар. (музыка)**

Мақсат-міндеттер. Қазақ халқының би өнерімен таныстыру. Музыкалық сүйемелдеумен қазақ би қимылдарының қарапайым элементтерін орындау, ойындарда таныс би қимылдарын қайталау. Аспаптың сүйемелдеуіне, ересектердің дауысына ілесе отырып, олармен бірге ән айту, әнді бірге бастап, бірге аяқтау. Музыкалық шығарманы иллюстрациялармен салыстыра білуді қалыптастыру. Музыканы эмоционалды көңіл-күймен қабылдауға баулу. Музыкалық жанрлар: ән, би, маршпен таныстыру. Өнер бұрышында аңдардың бояу суреттерін бояту, ұлпақар мүсіндеу және жапсыру жұмыстарын жасау. **(шығармашылық дағдылар, жапсыру, мүсіндеу, сурет салу, құрастыру)**

Мақсат-міндеттер. Қазақ ою-өрнектерінің қарапайым элементтерін қайталап салуға баулу. Қазақ халқының әшекей бұйымдарымен (білезік, жүзік, балдақ, сырға, тұмар) таныстыру. Мүсіндеу тәсілдерін қолдана отырып, өзіне ұнаған бұйымдарды мүсіндеу, оларды таяқшамен безендіру. Қазақ халқының ұлттық ыдыс-аяқтарымен, тұрмыстық заттарымен таныстыру. Ұнаған дайын заттардың пішіндерін қазақ оюларының қарапайым элементтерімен безендіру. Заттардың пішіні мен олардың түсі туралы білімді бекіту. Ұжымдық құрылыс жасауға баулу, алдын ала келісе отырып, құрылыс бөліктерін жеке дайындау, өздерінің құрастырған бұйымдарын біріктіре отырып, дайын болған құрылыспен бірге ойнату.

Табиғат бұрышын зерттеу, салыстыру, танысу, пысықтау жұмыстары. **(зерттеу іс-әрекет, қарым-қатынас іс-әрекеті)**

Танымдық дағдыларды қалыптастыруға арналған ойындар ұйымдастыру. **(танымдық дағдылар, математика негіздері)**

Балаларды геометриялық фигуралармен: үшбұрыш, шаршы, дөңгелекпен таныстыру, ұстау және көру тәсілдері арқылы аталған фигураларды зерттеуге мүмкіндік беру.

<p><b>Балалардың үйге қайтуы</b> (ата-аналарға кеңес)</p>	<p>Балалардың балабақшадағы тәртібі жайлы әңгімелесу.</p>	<p>Наурыз айында болатын мерекелер жайлы әңгімелесу және ақылдасу.</p>	<p>Балалардың балабақшадағы оқу үлгерімі жайлы әңгімелесу.</p>	<p>Тәрбие шарттарын анықтау туралы ата-аналармен жеке әңгімелер.</p>	<p>Жаднама. "Біз балаларға ертегілер оқимыз".</p>
---	---	--	--	--	---





ТӘРБИЕЛЕУ-БІЛІМ БЕРУ ПРОЦЕСІНІҢ ЦИКЛОГРАММАСЫ					
Білім беру ұйымы (балабақша/)	№9 «Бәйтерек» бөбекжайы				
Топ/	Ортаңғы топ				
Топтың атауы	Гүлдер тобы				
Балалардың жасы	3 жасар балалар				
Педагогтің аты-жөні	Қайырова Жамал, Әниязова Ақбаян				
Жоспардың құрылу кезеңі	17.04-21.04.2023ж. ІІІ-апта				
Апта күндері	<i>Дүйсенбі</i>	<i>Сейсенбі</i>	<i>Сәрсенбі</i>	<i>Бейсенбі</i>	<i>Жұма</i>
Балаларды қабылдау	Таңғы сүзгі: балалардың терісін, дене қызуын, сыртқы келбетін тексеру. Балаларды жақсы көңіл күймен қарсы алу және оларға қолайлы жағдай жасау. Баланың көңіл күйін, оның жеке пікірін, қызығушылығын анықтау. (сөйлеуді дамыту)				
Ата-аналармен әңгімелесу, кеңес беру	Ата-аналармен "Үйдегі ойын бұрышы" тақырыбында кеңестер беру.				
Балалардың дербес әрекеті (баяу қимылды ойындар, үстел үсті ойындары, бейнелеу әрекеті, кітаптар қарау және тағы басқа әрекеттер)	"Еңбекке баулу" Максат-міндеттер. Топ бөлмесінде және жатын бөлмеде терезе төсеніштерін дымқыл шүберекпен сүрту.	"Еңбекке баулу" Максат-міндеттер. Жабық өсімдіктерді бүріккіш пистолетпен сумен бүрку.	"Еңбекке баулу" Максат-міндеттер. Ойыншықтарды тәртіпте ұстау: жуу, кептіру, сүрту және орнына қою.	"Еңбекке баулу" Максат-міндеттер. Топ бөлмесінде және жатын бөлмеде терезе төсеніштерін дымқыл шүберекпен сүрту.	"Еңбекке баулу" Максат-міндеттер. Күтушіге төсектерді салуға көмектесу.
	"Гүл дүкені" дидактикалық ойыны. Максат-міндеттер:	"Не қайда өседі?" дидактикалық ойыны. Максат-міндеттер:	Қоршаған ортамен танысудан ойын-жаттығу "Ағаштар мен бұталар".	Саусак жаттығуы. «Тұқым себу». Ішіне топырақ толтырылған бір рет	Ойын-имитация (қимылды жаттығу) "Жас қарағай". Максат-міндеттер.

<p><b>Ұйымдастырылған іс-әрекетке дайындық</b></p>	<p><b>Шаттық шеңбері</b>          Мақсат-міндеттер.          Балаларға эмоционалды жағымды көңіл-күй мен ұйымдастырылған іс-әрекетіне мотивациялық дайындықты қалыптастыру, балаларға бір-бірімен сәлемдесуге мүмкіндік беру, ұжымда достыққа тәрбиелеу.          Кел, балалар, күлейік,          Күлкіменен түлейік!          Қабақ түйген не керек,          Көңілді боп жүрейік!          Кел, балалар, күлейік!          Күлкіменен түлейік!          Күлкі көңіл ашады,          Күліп өмір сүрейік!  <b>(сөйлеуді дамыту)</b></p>	<p><b>«Дос болайық бәріміз»</b>          Ойынның мақсаты: ұжымда бірлікті қалыптастыру.          Балалар бір-бірінің артына тұрады да, алдында тұрған баланың иығынан ұстайды. Осы қалыпта олар әртүрлі кедергілерді еңсереді:          - орындыққа көтерілу және түсу; - үстелдің астынан өту;          - «көлді» айналып өту»;          - «ну орман» арқылы өту»;          - «жабайы жануарлардан» жасырыну.          Ойын барысында балалар өз серіктесінен қалып қоймауы керек.</p>	<p><b>Шаттық шеңбері</b>          Мақсат-міндеттер.          Балаларға эмоционалды жағымды көңіл-күй мен оқу қызметіне мотивациялық дайындықты қалыптастыру, балаларға бір-бірімен сәлемдесуге мүмкіндік беру, ұжымда достыққа тәрбиелеу.          Жарық болсын күніміз,          Жарқын болсын үніміз.          Елін сүйіп ер жетер,          Біз болашақ гүліміз.  <b>(сөйлеуді дамыту)</b></p>	<p>"Алтын микорофон" арқылы тақырыпқа байланысты сұхбат жүргізу.  <b>(сөйлеуді дамыту, қазақ тілі)</b></p>	<p><b>«Сикырлы дүрбі»</b>          Ойынның мақсат-міндеттер: топтың әр мүшесінің жақсы жақтарын көре білу қабілетін қалыптастыру.          Тәрбиеші балаларға «сикырлы дүрбіні» көрсетеді және балаларға дүрбімен біреуге қараған кезде тек оның жақсы жақтары ғана көрінетінін түсіндіреді. Алдымен тәрбиеші дүрбімен қарап, топтағы бір баланың жағымды қасиеттерін атай отырып, үлгі көрсетеді. Содан кейін балалар дүрбімен құрдасына қарайды да, оның жақсы жақтарын көріп тұрғанын және ол қандай қасиеттер (мейірімді, әдепті, қамқор және т.б.) екенін айтады.</p>
<p><b>Білім беру ұйымының кестесі бойынша</b></p>	<p><b>1.Дене шынықтыру</b>  <b>Маман жоспарымен</b>  <b>2. (Сөйлеуді дамытудан</b></p>	<p><b>1.(Математика негіздерінен ойын-жаттығу)</b>          "Ғарышкерлердің жаттығулары".</p>	<p><b>1.(Дене шынықтыру ойын-жаттығу)</b>  <b>Ұлттық ойын. Үш табан</b>          Үш табан ойнау үшін</p>	<p><b>1.Дене шынықтыру</b>  <b>Маман жоспарымен</b>  <b>2.(Қоршаған ортамен</b></p>	<p><b>1.Қазақ тілі</b>          «Ғарышкер деген кім?»          Мақсат-міндеттер. Қазақ тілінде ғарыш, жұлдыздар,</p>

<p><b>ұйымдастырылған іс-әрекет</b></p>	<p><b>ойын-жаттығу)</b>  "Жиһаздар дүкені"  дидактикалық ойыны.  Мақсат-міндеттер.  Балаларды жиһаздарды сипаттау тәртібімен таныстыру, жиһаздардың қасиеттері мен қолдану аясы туралы мәліметтер беру.</p>	<p>Мақсат-міндеттер.  Балалардың дыбыс, қимыл саны туралы түсініктерін қалыптастыру, "саны қанша, сонша", "бірдей", "саны тең", "саны біреу", "саны көп" ұғымдарын түсінуін жетілдіру; ғарышкер мамандығы туралы мағлұмат беру.</p> <p><b>2. (Сөйлеуді дамыту ойын-жаттығу)</b>  <b>"Ғарышқа самғап ұшайық."</b>  - Балалар, бәріміз орнымыздан тұрып, ұшақ болып ұшып, біраз сергіп алайықшы!  Ғарышқа самғап ұшайық (саусақтарын бүгіп қолдарын жоғары-төмен қозғау), Аспан төсін құшайық (кеуде алдында бүгілген қолдарымен өзін құшақтау).  Қанаттарды кең жайып (қолдарды жан-жаққа тік жаю),  Ұшақ болып ұшайық</p>	<p>тақыр жерге көлденең сызық сызылады да, оған әр ойыншы бір бірден арасын сиректеу етіп кеней тігеді. Содан соң ойнаушы балалардың барлығының сақаларын біреуі жиып иіреді. Кімнің сақасы шықса сол бірінші болып сақасын көннен алысырақ жерге иіреді. Сақасымен тігулі кенейді атып, ұштабаннан артықтау жерге жіберуі керек үш табаннан кем, я болмаса сақасы кенейге тимей кетсе, ойынды сақасы шыққан келесі ойыншы бастайды. Ойын көндегі кенейді ұтып біткенше созылады.</p> <p><b>2.Сурет салу</b>  <b>Маман жоспарымен</b></p>	<p><b>танысудан ойын-жаттығу)</b>  "Ұшақ".  Мақсат-міндеттер.  Балаларды әуе көлігі ұшақпен таныстыра отырып, ұшақтың маңызы туралы мәліметті зейін қойып, бар ықыластарымен тыңдай білуге үйрету; ұшақтың адамдар өміріндегі мәнін түсіндіру және ұшақтың құрылысымен таныстыру; ұшақ туралы сөздерді балалардың өздеріне қайталай білуге дағдыландыру.</p> <p><b>3.Музыка</b>  <b>Маман жоспарымен</b></p>	<p>ғарышкерлер, Күн жүйесі планеталарының атаулары туралы алғашқы білімдерін қалыптастыру, балалардың ғарышкер мамандығы туралы білімдерін кеңейту;  Қазақстанның алғашқы ғарышкері - Тоқтар Оңғарбайұлы Әубәкіров туралы мәлімет беру.</p> <p><b>2.(Сөйлеуді дамыту ойын жаттығу)</b>  "Алтын микорофон" арқылы тақырыпқа байланысты сұхбат жүргізу.</p>
---	---	---	---	--	---

		(жайылған қолдармен ойын алаңында жан-жаққа жүгіріп "ұшу"). - Зуууу! Зуууу! Балалар педагог соңынан әуен ырғағына, сөздерге сай қимылдайды.			
		<b>3.Дене шынықтыру</b> Маман жоспарымен			
<b>2- таңғы ас</b>	Балаларға тамақ ішер алдында қолды жуу, тамақтану кезінде дұрыс отыруларын қадағалау, ескерту жасау; орындыққа сүйенбей, шынтақты дұрыс қойып отыруларын қатаң қадағалау; тамақ ішер алдында балалардың бір-біріне астың дәмді болуын тілеп; тамақтан соң алғыс айту. <b>(мәдени-гигиеналық дағдылар, дербес әрекет)</b>				
<b>Серуенге дайындық</b>	Өзіне-өзі қызмет көрсетуге деген ұмтылысын қолдау: белгілі реттілікпен киінуге және шешінуге, тісті тазалауға, ұқыптылыққа, киіміндегі олқылықтарды байқауға, оларды ересектің көмегімен немесе өз бетінше реттеуге, ас ішу құралдарын орнымен қолдануға баулу. <b>(мәдени-гигиеналық дағдылар)</b>				
<b>Серуен</b>	<b>Желді бақылау. (қоршаған ортамен танысу, сөйлеуді дамыту)</b> Мақсат-міндеттер: ауа-райының өзгеруі туралы түсініктерді нығайтуды жалғастыру; жел, оның қасиеттері туралы түсініктерін қалыптастыру; желдің бағытын анықтауға үйрету. <b>Ересек адамдармен бірге орындалатын қарапайым еңбек</b>	<b>Құстарды бақылау. (қоршаған ортамен танысу, сөйлеуді дамыту)</b> Мақсат-міндеттер: құстарға қамқорлық жасауға деген ұмтылысты дамыту; құстардың атауын және олардың дене мүшелерінің атауларын атауға үйрету; құстардың айырмашылығы мен ұқсастығын таба білуге жаттығу.	<b>Сауысқанды бақылау. (қоршаған ортамен танысу, сөйлеуді дамыту)</b> Мақсат-міндеттер: жылдың осы уақытында құстардың мінез-құлқы туралы түсініктерін кеңейту, білімді жаңа сөздермен, ұғымдармен байыту. <b>Ересек адамдармен бірге орындалатын қарапайым еңбек тапсырмалары</b> (учаскедегі қоқыстарды	<b>Ауа райын бақылау. (қоршаған ортамен танысу, сөйлеуді дамыту)</b> Мақсат-міндеттер: табиғаттағы маусымдық өзгерістер туралы білімдерін бекіту. <b>Ересек адамдармен орындалатын қарапайым еңбек тапсырмалары</b> (бақшадағы жолдарды тегістеу). Мақсат-міндеттер:	<b>Талды бақылау. (қоршаған ортамен танысу, сөйлеуді дамыту)</b> Мақсат-міндеттер: талдың өзіне тән белгілерімен таныстыру; талды басқа ағаштар мен бұталардан ажыратуға үйрету. <b>Ересек адамдармен орындалатын қарапайым еңбек тапсырмалары</b> (ауланы қоқыстардан тазарту). <b>(еңбек дағдылары)</b> Мақсат-міндеттер: бірлесіп жұмыс істеуге үйрену, тапсырманы күш-

	<p><b>тапсырмалары</b> (ауланы сыпыру). <b>(еңбек дағдылары)</b></p> <p>Мақсат-міндеттер: жұмыс істеуге деген құштарлықты тәрбиелеу.</p> <p><b>Қимыл-қозғалыс ойындары: "Желден жылдам", "Кім жоғары?" (дене шынықтыру)</b></p> <p>Мақсат-міндеттер: жүгіру жылдамдығын дамыту.</p> <p><b>Өзіндік еркін ойын әрекеттері, қозғалыстарды дамыту: "Ары қарай секір". (дене шынықтыру)</b></p> <p>Мақсат-міндеттер: жүгіріп барып ұзындыққа секіруді үйрету.</p>	<p><b>Ересек адамдармен орындалатын қарапайым еңбек тапсырмалары</b> (қоқыстарды жолдардан тазарту). <b>(еңбек дағдылары)</b></p> <p>Мақсат-міндеттер: күрекпен жұмыс жасауға үйрету; еңбекке деген сүйіспеншілікті тәрбиелеу.</p> <p><b>Қимыл-қозғалыс ойындары: "Қарға мен торғай". (дене шынықтыру)</b></p> <p>Мақсат-міндеттер: кеңістіктегі бағдарлауды үйретуді жалғастыру, бір-біріне соқтығыспау қабілетін дамыту; педагогтің бұйрығын тыңдау; достық қарым-қатынасты дамыту.</p> <p><b>Өзіндік еркін ойын әрекеттері, қозғалыстарды дамыту: "Жалаушаға дейін жүгір". (дене</b></p>	<p>жинау). <b>(еңбек дағдылары)</b></p> <p>Мақсаты: бірлесіп жұмыс істеуге деген ұмтылысты тәрбиелеу.</p> <p><b>Қимыл-қозғалыс ойындары: "Құстар". (дене шынықтыру)</b></p> <p>Мақсат-міндеттер: қимылдарды мәтінмен үйлестіре білуге жаттығу.</p> <p><b>Өзіндік еркін ойын әрекеттері, қозғалыстарды дамыту. (дене шынықтыру)</b></p> <p>Мақсат-міндеттер: педагогтің әр түрлі бағыттағы белгісі бойынша жылдам жүгіру қабілетін бекіту.</p>	<p>ұлдарға қыздарды құрметтеуге, ауыр жұмыс істеуге үйрету (құм шелектерін көтеру).</p> <p><b>Қимыл-қозғалыс ойындары: "Құстардың ұшуы". (дене шынықтыру)</b></p> <p>Мақсат-міндеттер: педагогтің белгісі бойынша әрекеттерді тез орындауға үйрету.</p> <p><b>Өзіндік еркін ойын әрекеттері, қозғалыстарды дамыту, баспалдақпен жүру, кедергілерден секіру қабілеттерін бекіту.</b></p>	<p>жігермен орындау.</p> <p><b>Қимыл-қозғалыс ойындары: "Түзу жолмен жүреміз тура", "Маған қарай жүгіріндер". (дене шынықтыру)</b></p> <p>Мақсат-міндеттер: баяу тузу жолмен жүруді, секіргенде тізе бүгуді үйрету, бір-біріне соқтығыспай жүгіруге, мұғалімнің белгісі бойынша жылдам әрекет етуге үйрету.</p> <p><b>Өзіндік еркін ойын әрекеттері, қозғалыстарды дамыту, допты жоғары лақтыру (қолды емін-еркін қимылдату). (дене шынықтыру)</b></p> <p>Мақсат-міндеттер: ептілік пен төзімділікті дамыту.</p>
--	--	---	---	---	--

		<b>шынықтыру)</b> Мақсат-міндеттер: жүгіру жылдамдығын дамыту.			
<b>Серуеннен оралу</b>	Өз шкафын белгі бойынша тауып алуды, өз киімін өзі шешуді, өз қажеттері жайында айтуға машықтандыру. <b>(мәдени-гигиеналық дағдылар, дербес әрекет)</b>				
<b>Түскі ас</b>	<b>Гигиеналық дағдылар</b> Мақсат-міндеттер. Балаларды сыртқы келбетін бақылауға үйрету; сабынды дұрыс қолдануды, қолды, бетті, құлақты тазалап жууды, жуынғаннан кейін құрғатып сүртуді, орамалды орнына ілуді, таракты және қол орамалды пайдалануды үйрету. Үстел басында мәдениетті тамақтану дағдыларын қалыптастыру: ас қасық пен шәй қасықты, шанышқыны, майлықты дұрыс қолдану; нанды үгітпеу, тамақты ауызды жауып, шайнау, ауызды толтырып сөйлемейу. Құралдар: сабын. <i>Көркем сөз</i> Сабындаған кезінде Ашытады көзіңді. Бола білсең төзімді, Тап-таза етер өзіңді. Тазалықтың досы - Сабын деген осы. <b>(мәдени-гигиеналық дағдылар)</b>				
<b>Күндізгі ұйқы</b>	Балалардың тыныш ұйықтауына жайлы жағдай туғызу.				
<b>Бірте-бірте тұрғызу, сауықтыру шаралары</b>	<b>Ұйқышар жаттығулары.</b> Керует жанындағы жаттығулар "Құстар" 1. "Құстар оянды". Б.қ.: аяқты сәл алшақ қою. Қолдарды жан-жаққа созу, былғау – «құстар қанат қағып жатыр». 2. "Құстар достарын шақырып жатыр". Б.қ.: тұрып, қол белде, аяқ сәл алшақ. Оң жаққа, сол жаққа бұрылу, «Шиық-шиық» деп айту. 3. "Құстар жем шұқып жатыр". Б.қ.: тұрып, аяқ сәл алшақ, қол төменде. Отыру, саусақпен еденді соғу, бастапқы қалыпқа келу. 4. "Құстар көңілденіп жатыр". Б.қ.: тұрып, аяқ сәл алшақ, қол түсірілген. Жүріспен кезектесіп, бір орында секіру. <b>(дене шынықтыру)</b>				
<b>Бесін ас</b>	Алдына қойған асқа назар аударту; дастарқан басында отыру мәдениеті, тамақтану мәдениетіне баулуға бағытталған жеке-дара				

	жұмыс; этикет ережелері. (мәдени-гигиеналық дағдылар)				
<p><b>Балалардың дербес әрекеті</b> (баяу қимылды ойындар, үстел үсті ойындары, бейнелеу әрекеті, кітаптар қарау және тағы басқа әрекеттер)</p>	<p><b>"Ғарышкер" қимылды ойыны.</b> Педагог: - Балалар, бүгін жаңа ойын ойнаймыз. Ойынымыз "Ғарышкер" деп аталады. Мен сендерді ойынның ережесімен таныстырамын, мұқият тыңдап алыңдар. "Ғарышкер" ойынында педагог балаларды екі топқа бөледі. Екі топтың балалары екі жақта тұрып, педагогтің белгі беруі бойынша тапсырмаларды орындаулары тиіс. Педагог ғарышкердің әрекеттері туралы сөзбен айтады (ғарышкер ауада қалқиды, ғарышкер аспанға ұшады, ғарышкер скафандр киеді, ғарышкер қолын бұлғайды) балалар сол қимылды қайталап отырады. Қай топтың балалары тапсырманы дұрыс орындайды, сол топ жеңген болып</p>	<p><b>Сурет салудан ойын-жаттығу</b> "Зымыран". Мақсат-міндеттер. Балаларды тіке жатқан қағаз бетіне зымыран суретін салуға үйрету; қағаз ортасына үлкен сопақша пішінін, бір нүктеден бастап, қарындашты қағаз бетінен алмай, сопақша ізімен жүргізіп, бастапқы нүктеге жеткізу амалын қайталау.</p> <p><b>Ұлттық ойын. Үш табан</b> Үш табан ойнау үшін тақыр жерге көлденең сызық сызылады да, оған әр ойыншы бір бірден арасын сиректеу етіп кенейтіледі. Содан соң ойнаушы балалардың барлығының сақаларын біреуі жиып иіреді. Кімнің</p>	<p><b>"Ұшты-ұшты" қимылды ойыны.</b> Мақсат-міндеттер: шапшаңдыққа тәрбиелеу. Ойынға қатысушыларға бастаушының сөзін қалт жібермей бағып отыру шарт. Ұшатын құс не зат айтылса, қолдарын жоғары көтереді де, ұшпайтын зат айтылса тырп етпей отырады. Қателескен бала айып тартып тақпақ айтады не ән салады. Екі рет жаңылса айып шарты, ұлғая түседі. Бастаушы Ойынды былай жүргізеді. Ұшты - ұшты сұңқар ұшты! (қол көтереді) Ұшты - ұшты қарға ұшты! (қол көтереді) <b>(дене шынықтыру)</b></p>	<p><b>Музыкадан ойын-жаттығу</b> "Ғарыш әлемі". Мақсат-міндеттер. Балалардың жаңа әнді тыңдауға деген қызығушылығын арттыру; әннің мазмұнын әуен арқылы эмоциямен қабылдай білуге үйрету; музыкалық жетекшімен бірге әуеннің басталуы мен аяқталуына мән беруге дағдыландыру; музыканы тыңдау дағдысын меңгерту; музыканың көңілді, ойнақы сипатын ажырата білуге және алақандарымен баяу немесе ырғақты ұрып, әуен сүйемелдеуімен жұбымен жүре отырып, көңілді билеуге үйрету.</p> <p><b>Қимылды ойындар "Ұшақтар".</b> Балалар ұшақтардың рөлін орындайды. Олар залдың әр жеріне тұрады. Педагог:</p>	<p><b>Вариативті компонент "Қасқыр қақпан" қимыл-қозғалыс ойыны.</b> Мақсаты: балаларды жүгірістен ұзындыққа секіруге, қолдың өткір толқынымен, теңгерімді сақтай отырып, серпілген аяғымен серпілдіріп жаттығу. Ептілікке, батылдыққа тәрбиелеу. Ойын барысы. Алаңның ортасында бір-бірінен 70-100 см қашықтықта екі сызық жасалады, бұл арық. Алаңның бір жағында ешкілер үйі орналасқан. Ойыншылардың барлығы ешкі - біреуі қасқыр. Ешкі үйде, қасқыр шұңқырда. Тәрбиешінің «ешкі, шалғынға» деген белгісі бойынша ешкілер сайдың қарама-қарсы жағына, арықтан секіріп жүгіреді (қасқыр ешкілерге тимейді), «ешкілер, үйге қайт» деген белгі бойынша олар арықтан секіріп үйге жүгіреді. Қасқыр арықтан шықпай ешкілерді қолымен ұстап ұстап алады. Ұсталғандар арықтың соңына қарай шегінді. 2-3 жүгіруден</p>

	есептеледі. <b>(дене шынықтыру)</b>	сақасы шықса сол бірінші болып сақасын көннен алысырақ жерге иіреді. Сақасымен тігулі кенейді атып, үштабаннан артықтау жерге жіберуі керек үш табаннан кем, я болмаса сақасы кенейге тимей кетсе, ойынды сақасы шыққан келесі ойыншы бастайды. Ойын көндегі кенейді ұтып біткенше созылады.		«Ұшуға дайындал!» деген белгі берген кезде, балалар қолдарын қозғалтып, «ұшақты оталдырады». «Ұшамыз!» деген белгі берілгенде қолдарын алға созып, залды айналып шашырап жүгіреді. «Қонамыз!» деген белгі берілген кезде, ұшақтар тоқтайды, жерге қонады (балалар бір тізесін бүгіп отырады). Ойын 5-6 рет қайталанады. <b>(дене шынықтыру)</b>	кейін барлық ұсталғандар үйге қайтарылады. Ұсталмағандардың арасынан тағы бір қасқыр тағайындалады. Ереже: шұңқырдан секіру. <b>(дене шынықтыру)</b>
<b>Балалармен жеке жұмыс</b>	<b>Жұмбақтар жасыру.</b> Орақ болып туады, Табак болып тынады. (Ай) Әлемнің бар екі күзетшісі; Бірі-күндіз тынығады, Бірі-түнде тынығады. (Күн мен ай) Бейнесі суда дірілдейді, Қармаққа бірақ ілінбейді (Ай) <b>(сөйлеуді дамыту)</b>	<b>"Ғарышқа самғап ұшайық."</b> - Балалар, бәріміз орнымыздан тұрып, ұшақ болып ұшып, біраз сергіп алайықшы! Ғарышқа самғап ұшайық (саусақтарын бүгіп қолдарын жоғары-төмен қозғау), Аспан төсін құшайық (кеуде алдында бүгілген қолдарымен өзін құшақтау). Қанаттарды кең	<b>"Скафандр киеміз" саусақ жаттығуы.</b> (педагог сөздерін өзі айтып, қимылдарын балалармен бірге жасайды). Арманшыл баламыз, (бас бармақтар жоғары) Ғарышкер боламыз. (жұдырықтарды түйіп шынтақты бұғу) Бір аяқты өткізіп, (қол белде, аяқ көтеріліп, орнына тұрады) Екіншіні саламыз. (қол	<b>Жұмбақтар жасыру.</b> Төрінде тұр нұр көзі, Жердің биік күмбезі.(Аспан) Үлкен алтын табактан, Әлемге нұр таратқан.(Күн) Алып кілем - Гүлге толы Үсті кілең. (Жер) <b>(сөйлеуді дамыту)</b>	<b>Қимылды ойындар "Ұшақтар".</b> Балалар ұшақтардың рөлін орындайды. Олар залдың әр жеріне тұрады. Педагог: «Ұшуға дайындал!» деген белгі берген кезде, балалар қолдарын қозғалтып, «ұшақты оталдырады». «Ұшамыз!» деген белгі берілгенде қолдарын алға созып, залды айналып шашырап жүгіреді. «Қонамыз!» деген белгі берілген кезде, ұшақтар тоқтайды, жерге қонады



		жайып (қолдарды жан-жаққа тік жаю), Ұшақ болып ұшайық (жайылған қолдармен ойын алаңында жан-жаққа жүгіріп "ұшу"). - Зуууу! Зуууу! Балалар педагог соңынан әуен ырғағына, сөздерге сай қимылдайды. <b>(сөйлеуді дамыту, дене шынықтыру)</b>	белде, екінші аяқ көтеріліп, орнына тұрады)		(балалар бір тізесін бүгіп отырады). Ойын 5-6 рет қайталанады.
<b>Серуенге дайындық</b>	Өзіне-өзі қызмет көрсетуге деген ұмтылысын қолдау: белгілі реттілікпен киінуге және шешінуге, тісті тазалауға, ұқыптылыққа, киіміндегі олқылықтарды байқауға, оларды ересектің көмегімен немесе өз бетінше реттеуге, ас ішу құралдарын орнымен қолдануға баулу.				
<b>Серуен</b>	Түскі серуендегі бақылауды жалғастыру. <b>(қоршаған ортамен танысу, сөйлеуді дамыту, көркем әдебиет)</b>				
<b>Серуеннен оралу</b>	Өз шкафын белгі бойынша тауып алуды, өз киімін өзі шешуді, өз қажеттері жайында айтуға машықтандыру. <b>(мәдени-гигиеналық дағдылар, дербес әрекет)</b>				
<b>Кешкі ас</b>	<p><b>Гигиеналық дағдылар</b></p> <p>Мақсат-міндеттер. Балаларды сыртқы келбетін бақылауға үйрету; сабынды дұрыс қолдануды, қолды, бетті, құлақты тазалап жууды, жуынғаннан кейін құрғатып сүртуді, орамалды орнына ілуді, тарақты және қол орамалды пайдалануды үйрету.</p> <p>Үстел басында мәдениетті тамақтану дағдыларын қалыптастыру: ас қасық пен шәй қасықты, шанышқыны, майлықты дұрыс қолдану; нанды үгітпеу, тамақты ауызды жауып, шайнау, ауызды толтырып сөйлемей.</p> <p>Құралдар: сабын.</p> <p><i>Көркем сөз</i></p> <p>Сабындаған кезінде Ашытады көзіңді. Бола білсең төзімді, Тап-газа етер өзіңді. Тазалықтың досы - Сабын деген осы.</p>				

	<b>(мәдени-гигиеналық дағдылар)</b>				
<p><b>Балалардың дербес әрекеті</b> (баяу қимылды ойындар, үстел үсті ойындары, бейнелеу әрекеті, кітаптар қарау және тағы басқа әрекеттер)</p>	<p>Кітап бұрышында: өткен тақырыптар бойынша суреттерді қарау, сипаттау; ертегілерді есте жаңғырту, кейіпкерлердің сөздерін қайталау. <b>(коммуникативті дағдылар, сөйлеуді дамыту, қазақ тілі, көркем әдебиет)</b></p> <p>Мақсат-міндеттер. Балалардың сөздік қорын ойындар мен ойын жаттығулары арқылы кеңейту, сөздік қорды заттардың сапасы мен қасиеттерін білдіретін, заттарды жалпы (ғарыш, жер-Ана, көктемгі ағаштар) және ерекше белгілері бойынша жалпылаушы сөздермен байыту. Қысқа тақпақтар мен санамақтар, жаңылтпаштарды жатқа айтуды үйрету. Таныс ертегілер мен шағын шығармалардың мазмұны бойынша сұрақтарға жауап беруді және мазмұнын өз бетінше қайталап айтуды үйрету. Сюжетті эмоционалды қабылдауды, кейіпкерлерге жанашырлық танытуды үйрету. Әдеби шығарма кейіпкерлерінің дауыс ырғағы мен мәнерлігін оларға еліктеп, жеткізуді үйрету. Жуан және жіңішке түбір сөздерді ажырату, оларды көпше түрде қолдануға үйрету. Бұйрық райлы етістіктерді жекелей қолдануға баулу (бар, кел, айт). Сөздерді байланыстырып, сөз тіркестерін құрастыруға (зат есім және сын есім, зат есім және етістік) үйрету. Қазақ тіліне тән дыбыстарды, осы дыбыстармен берілген сөздерді айтуды; өзіне айтылған сөздерді ынта қойып тыңдайды және түсінуді үйрету.</p> <p>Музыкалық аспаптармен ойындар. <b>(музыка)</b></p> <p>Мақсат-міндеттер. Өн айту дағдыларын дамытуға ықпал ету: ре (ми) — ля (си) диапазонында, барлығымен бір қарқында әнді таза айту, сөздерді анық айту, әннің сипатын жеткізу (көңілді, созып, ойнақы айту). Балалар аспаптарының, музыкалық ойыншықтардың дыбысталуын ажыратуға үйрету; оларды атай білу. Ересектердің орындауындағы және аудио-бейнежазбадан музыка тыңдауға үйрету.</p> <p>Өнер бұрышында аңдардың бояу суреттерін бояу, ұлпақар мүсіндеу және жапсыру жұмыстарын жасау. <b>(шығармашылық дағдылар, жапсыру, мүсіндеу, сурет салу)</b></p> <p>Мақсат-міндеттер. Құмға таяқшалармен, асфальтқа бормен, өз бетінше ойдан сурет салуға мүмкіндік беру. Жеке жұмыстарын ұжымдық композицияларға біріктіру дағдыларын қалыптастыру. Геометриялық фигуралардың (дөңгелек, шаршы, үшбұрыш) ортасына, бұрыштарына дайын ою-өрнектерді жапсыру арқылы киіз, кілем, көрпе, алаша орамал жасау.</p> <p>Табиғат бұрышын зерттеу, салыстыру, танысу, пысықтау жұмыстары. <b>(зерттеу іс-әрекет, қарым-қатынас іс-әрекеті)</b></p> <p>Танымдық дағдыларды қалыптастыруға арналған ойындар ұйымдастыру. <b>(математика негіздері)</b></p> <p>Мақсат-міндеттер. Өзінің дене мүшелерін бағдарлау және осыған байланысты өзіне қатысты кеңістік бағыттарын анықтау: үстінде-астында, алдында-артында, оң-сол.</p>				
<p><b>Балалардың үйге қайтуы</b> (ата-аналарға кеңес)</p>	<p>Психолог кеңесі. Мысалы: "Көпшілік орындарында тәртіпті, мәдениетті балалар өздерін қалай ұстау керек?"</p>	<p>Балаңыз туралы не білу керектігі туралы әңгімелесу.</p>	<p>Кеңес: "Неліктен бала тыңдамайды?".</p>	<p>"Баланыздың неге бейім екендігін байқадыңыз ба?" тақырыбында әңгімелесу.</p>	<p>"Біз бір аптада не істедік" тақырыбындағы көрме ұйымдастыру.</p>



Тексерілді: Әдіскер



## ТӘРБИЕЛЕУ-БІЛІМ БЕРУ ПРОЦЕСІНІҢ ЦИКЛОГРАММАСЫ

Білім беру ұйымы	№9 «Бәйтерек»				
Топ	Ортаңғы топ				
Топ атауы	Гүлдер				
Балалардың жасы	3 жасар балалар				
Педагогтің аты-жөні	Кайырова Жамал, Әниетова Ақбаян				
Жоспардың құрылу кезеңі	24.04-28.04.2023ж. IV-апта				
Апта күндері	<i>Дүйсенбі</i>	<i>Сейсенбі</i>	<i>Сәрсенбі</i>	<i>Бейсенбі</i>	<i>Жұма</i>
Балаларды қабылдау	Таңғы сүзгі: балалардың терісін, дене қызуын, сыртқы келбетін тексеру. Балаларды жақсы көңіл күймен қарсы алу және оларға қолайлы жағдай жасау. Баланың көңіл күйін, оның жеке пікірін, қызығушылығын анықтау. (сөйлеуді дамыту)				
Ата-аналармен әңгімелесу, кеңес беру	Ата-аналарға "Үйде балалардың бос уақытын қалай тиімді өткізуге болады?" тақырыбында кеңестер беру; әңгімелесу.				
Балалардың дербес әрекеті (баяу қимылды ойындар, үстел үсті ойындары, бейнелеу әрекеті, кітаптар	"Еңбекке баулу" Максат-міндеттер. Балаларға балалар еңбегін әңгімелеп беру; кезекшілерді өз істеріне дұрыс үйретіп, тостағанды тұтқасынан, нан салуға арналған ыдысты екі қолымен	"Еңбекке баулу" Максат-міндеттер. Табиғат бұрышындағы кезекшілікті ұйымдастыру: табиғат мүйісіндегі мекендеушілерді күте білу.	"Еңбекке баулу" Максат-міндеттер. Үстелдің үстіне ыдыс-аяқтарды, нан салатын ыдысты, шыны аяқтарды, шұңғыл табақты, майлық салатын ыдыстарды, тамақ ішу жабдықтарын: қасық, шанышқы,	"Еңбекке баулу" Максат-міндеттер. Ойыншықтар мен көмекші құралдарды өз бетінше және эстетикалық түрде орналастыру, шкафтарда тәртіпті сақтау, шаңды сүрту іскерліктерін жетілдіру.	"Еңбекке баулу" Максат-міндеттер. Өсімдіктерді суару, жемсалғышты, астауды, көкөністерді жуу, астауға су құю.

<p><b>Ұйымдастырылған іс-әрекетке дайындық</b></p>	<p><b>«Көңіл-күйді анықтау»</b>  Ойынның мақсаты: мейірімділікке, жақын адамның көңіл-күйін көре білуге тәрбиелеу  Педагог балаларға айналасындағы адамдарға көңіл бөлу керектігін түсіндіреді. Бір бірінің көзіне, бет-әлпетіне қарап, көңіл-күйді анықтауды ұсынады.  Балалар жұптасып, қолдарынан ұстайды. Тәрбиеші оларға: «Тек көздеріне қарап, бір-бірінің қолдарыңнан ұстап, әр түрлі эмоцияларды үнсіз жеткізуге тырысыңдар: «Мен көңілсізбін, маған көмектес! Мен көңілдімін, кел ойнайық! Мен сенімен дос болғым келеді!» және т.б. деп айтады.  Балалар тапсырманы жұппен орындайды. Содан кейін балалар қандай эмоцияның берілгенін және қабылдағанын талқылайды.</p>	<p><b>Шаттық шеңбері</b>  Мақсат-міндеттер.  Балаларға эмоционалды жағымды көңіл-күй мен ұйымдастырылған іс-әрекетіне мотивациялық дайындықты қалыптастыру, балаларға бір-бірімен сәлемдесуге мүмкіндік беру, ұжымда достыққа тәрбиелеу.  Көңілде көп қуаныш,  Әр көңілде жақсы үміт.  Келетін жылға мың алғыс,  Әжелген көп жақсылақ.  <b>(сөйлеуді дамыту)</b></p>	<p><b>Көршілермен сыйластық туралы әңгімелесу.</b></p>	<p><b>«Мақтау сөздер айту»</b>  Ойынның мақсат-міндеттер: достық қарым-қатынасқа, әр адамның жақсы қасиетін көре білуге тәрбиелеу.  Қатысушылар шеңбер құрып отырады, ал бір бала шеңбердің ортасына отырады. Балалар оның мінез-құлқындағы жағымды қасиеттерін, қабілетін, сыртқы келбетінің тартымдылығын айтып, мақтайды.</p>	<p><b>«Достық көмек»</b>  Ойынның мақсаты: балаларды зейін қоюға, мейірімділікке, досына көмектесуге тәрбиелеу.  Тәрбиеші ойынның шартын түсіндіреді.  Балалар шеңберге тұрып, қолдарын артына қояды, тәрбиеші балалардың бірінің қолына «қауырсынды» тигізеді (бұл кез-келген құстың қауырсыны болуы мүмкін). Қолына қауырсын тиген бала өзінің арманы туралы айтады. Тәрбиеші қалған қатысушылардан осы арманды қалай іске асыруға болатынын ойластыруды және айтып беруді сұрайды.</p>
<p><b>Білім беру</b></p>	<p><b>1.Дене шынықтыру</b></p>	<p><b>1.(Көркем әдебиеттен</b></p>	<p><b>1.(Сурет салудан</b></p>	<p><b>1.Дене шынықтыру</b></p>	<p><b>1.Қазақ тілі</b></p>

<p><b>ұйымының кестесі бойынша ұйымдастырылған іс-әрекет</b></p>	<p>Маман жоспарымен</p> <p><b>2.(Сөйлеуді дамытудан ойын-жаттығу)</b></p> <p>"Достық шеңбері ойындар тізбегі".</p> <p>Мақсат-міндеттер.</p> <p>Балаларға сөздік ойындар мен жаттығулар барысында достық туралы ұғымдар қалыптастыру, әдептілік ережелерімен таныстыруды жалғастыру.</p>	<p><b>ойын-жаттығу)</b></p> <p>"Қазақтың туыстық атаулары".</p> <p>Мақсат-міндеттер.</p> <p>Балаларды қазақтың туыстық атауларымен таныстыра отырып, әр туыстық атаудың мазмұнын түсіндіру және мәнін ашу;</p> <p>шығарманың қазақтың ұлттық ерекшелігінен туындағанын түсіндіре отырып, шығарманың мазмұнын, мұқият тыңдай білуге үйрету және жаттату.</p> <p><b>2.Мүсіндеу</b></p> <p>Маман жоспарымен</p> <p><b>3.Дене шынықтыру</b></p> <p>Маман жоспарымен</p>	<p><b>ойын-жаттығу)</b></p> <p>"Зәулім үй".</p> <p>Мақсат-міндеттер.</p> <p>Баланы тіке жатқан қағаз бетінде тіктөртбұрышты үй бейнесін салуға үйрету; салынған үйдің сұлбасын қылқаламмен жақпалау арқылы терезелер қатарларын салуда машықтау.</p> <p><b>2.Сурет салу</b></p> <p>Маман жоспарымен</p>	<p>Маман жоспарымен</p> <p><b>2.(Сөйлеуді дамыту ойын жаттығу)</b></p> <p><b>"Достық" өлеңін жаттау.</b></p> <p>Ортақ мекен жер шары, Төбеізде бір аспан.</p> <p>Барлық ұлттық баласы Достығымыз жарасқан.</p> <p>Ортақ бізге бір Отан, Ортақ жердің байлығы Еңбек ортақ, жыр ортақ,</p> <p>Ортақ бізге барлығы. Е.Елубаев</p> <p><b>3.Музыка</b></p> <p>Маман жоспарымен</p>	<p>Бұл менің Отаным. Қазақстан.</p> <p>Мақсат-міндеттер. Қазақстан туралы қазақ тілінде айтылған сөздерді тыңдауды және түсінуді; отан туралы ұғымды білдіретін сөздерді жаттауды; жаңа сөздерді жауаптарда қолдана білуді; Қазақстанның мемлекеттік рәміздерінің атауын жатқа білуді үйрету. Суреттерге және жиі қайталанатын сөздерге сүйене отырып, тақырып бойынша қазақ тіліндегі ақпаратты қабылдай алу қабілеттерін дамыту; сөйлеу, ойлау, еске сақтау, жағымды көңіл күй таныта білу қабілеттерін дамыту. Отансүйгіштік сезімдерін, қоршаған ортадағы алыс объектілерге қызығушылықтарын арттыру; бақылауды дамыту.</p> <p><b>2.(Қоршаған ортамен танысудан ойын-жаттығу)</b></p> <p>"Ғажайып табиғат әлемі".</p> <p>Мақсат-міндеттер. Балалардың көктемгі табиғаттың ғажайып құбылыстары арқылы сөздік қорын молайту және тілін жетілдіру; көктем құбылыстарын ажыратып, оларды атауда есте сақтауы мен ойлау қабілетін және зейіні мен қызығушылықтарын дамыту.</p>
<p><b>2- таңғы ас</b></p>	<p>Балаларға тамақ ішер алдында қолды жуу, тамақтану кезінде дұрыс отыруларын қадағалау, ескерту жасау; орындыққа сүйенбей, шынтақты дұрыс қойып отыруларын қатаң қадағалау; тамақ ішер алдында балалардың бір-біріне астың дәмді болуын тілеп; тамақтан соң алғыс айту. <b>(мәдени-гигиеналық дағдылар, дербес әрекет)</b></p>				
<p><b>Серуенге дайындық</b></p>	<p>Өзіне-өзі қызмет көрсетуге деген ұмтылысын қолдау: белгілі реттілікпен киінуге және шешінуге, тісті тазалауға, ұқыптылыққа, киіміндегі олқылықтарды байқауға, оларды ересектің көмегімен немесе өз бетінше реттеуге, ас ішу құралдарын орнымен қолдануға баулу. <b>(мәдени-гигиеналық дағдылар)</b></p>				

<p><b>Серуен</b></p>	<p>Күннің күркіреуін, найзағайды бақылау. (қоршаған ортамен танысу, сөйлеуді дамыту, көркем әдебиет) Жұмбақтар. Әуеден күбі түсті, Күбінің түбі түсті. (Күннің күркіреуі) Жөңкейді бұлттар дүркіреп, Жауады жауын күркіреп Аспанның жүзі жарқетті, Ақ найза жерге сартетті. (Найзағай) Бақылау. Найзағайдың жарқылдауын бақылау, найзағай - бұл бұлт пен жердің арасында, бұлт арасында пайда болатын үлкен электр шашуы. Күннің күркіреуі әрбір найзағайдан соң болып отырады, одан кейін қатты жауынға ұласады, табиғат жанданады, ауа тазарады, ал өсімдіктер тазаланады және жарқырайды. Қауіптен құтылу үшін, күннің күркіреуі</p>	<p>Бұлттарды бақылау. (қоршаған ортамен танысу, сөйлеуді дамыту, көркем әдебиет) Жұмбақ. Күнді жабады, Жаңбыр болып жауады. (Бұлт) Бақылау. Табиғат құбылыстары жайында білімдерін кеңейту, бұлттарды салыстыру. Бұлттар формалары бойынша әртүрлі, өзгермелі. Жеңіл, түссіз бұлттардың уақыт ара үлкейіп немесе кішірейіп тұратынын айту. Балаларды жаңбырлы күнгі бұлт пен басқа кездегі бұлтты айыруға үйрету. Қимылды ойын. «Құстар мен мысық». (дене шынықтыру) Санамақ арқылы мысықты таңдап алу, белгі немесе дабыл арқылы қимылдау. Өз бетінше тапсырманы орындауға үйрету, шапшаңдық пен белсенділігін арттыру.</p>	<p>Кемпіркосақты бақылау. (қоршаған ортамен танысу, сөйлеуді дамыту, көркем әдебиет) Жұмбақ. Аспанда әсем белбеуді, Алып белге буынсам. (Кемпіркосақ) Бақылау. Балалармен кемпіркосақтың құбылысын бақылау. Оның қай кезде пайда болатынын айту, қарау және олардың түстерін айту. Табиғат құбылыстарының сұлулығына сүйіспеншілікпен қарау. Қимылды ойын: «Түрлі-түсті автомобильдер». (дене шынықтыру) Түстерді білу, білімін түйіндеу, балаларды дыбысқа сай қозғалуға үйрету. Балаларды жолдастарымен</p>	<p>Өзенді бақылау. (қоршаған ортамен танысу, сөйлеуді дамыту, көркем әдебиет) Жұмбақ. Еркелеп жатамын, қаңтарда қатамын. (Көл) Мақал-мәтел. Қалған көлге бақа басшы. Болжам. Егер жазда көлде су көтерілсе, онда бұл құрғақ ауа райына әкеледі. Егер көлдегі балық секіріп маса ауласа, жаңбыр жауады. Бақылау. Су айдынының өмірін бақылауға үйрету (бақалар қатты бақылдайды, суда кішкентай балықтар көрінеді, судың бетінде суөлшеуіш қозғалады, өсімдік пайда болады, құстар жүзеді, қанаттарын тазалайды, дәндерді тереді ); су айдынының әсемдігін тамашалауға болады (су көп, күннің көзіне су жарқырайды,</p>	<p>Балықтарды қадағалау. (қоршаған ортамен танысу, сөйлеуді дамыту, көркем әдебиет) Көркем сөз. Ақ балық-ау, ақ балық! Қармағымды қап, балық! Жұмбақ. Аузы бар, тілі жоқ, Терісі бар, жүні жоқ. Тірегі бар, ізі жоқ, Қанаты жоқ ұшпайды Су астында қыстайды. (Балық) Бақылау. Судың астындағы балықтардың өмірі туралы мәлімет беру (ұстаған балықтың қабықты, жіңішке денесін «талқылап», жүзу қанаттары және құйрығы туралы, олардың төмен, жоғары және бағыттарын жиі ауыстыратыны жөнінде айту. Кішкентай балықтар – уылдырықтардан шыққан балықтар. Оларды дұрыс тамақтандыруға үйрету, өзенге, табиғатты аялауға тәрбиелеу, көпірде тұрған кезінде қауіпсіздік ережелерін сақтау. Қимылды ойын. «Көпірдегі лақтар». (дене шынықтыру) Өз бетінше ойынды ойнату, физикалық сапасын, шапшаңдығын, ептілігін дамыту. Еңбек. Табиғат бұрышындағы жұмыс. (еңбек дағдылары) Балықтарды тамақтандыру. Аквариумға су құю. Балықтарды</p>
----------------------	---	--	---	--	---

	<p>кезінде балаларға өздерін қалай ұстау керек екенін түсіндіру керек.</p> <p>Қимылды ойын: «Бір аяқпен секіру эстафетасы»( тәжік халқының ойыны). (дене шынықтыру)</p> <p>Сап түзеп, екі топқа бөліну. Бір-біріне эстафетаны тапсыра отырып, бір аяқпен секіріп, қуып жетуге үйрету.</p> <p>Сыпайылықпен, тартысты әділ шешуге тәрбиелеу.</p> <p>Еңбек. Тотықұс үшін бақажапырақ тұқымын жинау. (еңбек дағдылары)</p> <p>Тотықұсты тамақтандыру үшін тұқымды өз бетінше жинауға тәрбиелеу.</p> <p>Табиғат бұрышында мекендеушілерге жақсы қарым-қатынаста тәрбиелеу.</p> <p>Өз бетімен ойындар.</p> <p>Әр балаға оларды қызықтыратын ісімен айналысуға мүмкіндік беру.</p>	<p>Еңбек. Бақшадағы жұмыс. (еңбек дағдылары)</p> <p>Өсімдіктерді қопсыту.</p> <p>Өсімдіктерді күтуге баланың қатысуын қадағалау. Өзіндік жұмысқа тәрбиелеу, бастаған істі аяғына дейін жеткізу, өсімдіктерге деген махаббат пен белсенділікті арттыру.</p> <p>Өз бетімен ойындар.</p> <p>Велосипед тебу. (дене шынықтыру)</p> <p>Велосипед тебуді үйрету, тепе-теңдік сақтау. Балаларға белгілі бір іс-әрекетті ұйымдастыруға көмектесу, сол іс-әрекеттен жағымды әсер алуға көмектесу.</p>	<p>достық қарым-қатынаста болуға тәрбиелеу.</p> <p>Еңбек. Табиғат бұрышындағы жұмыс. (еңбек дағдылары)</p> <p>Балаларды бөлме гүлдерін күтуге үйрету:</p> <p>жапырақтарын сүрту, су бүрку.</p> <p>Өз бетімен ойындар.</p> <p>Асфальтқа бормен сурет салу.</p> <p>Асфальтта сурет салуға балалардың көңілдерін аудару, өзінің ойыншықтарымен ойнауға, бір-бірімен тіл табысу дағдыларын арттыру.</p>	<p>өзеннің айналасында шөптер, гүлдер өседі, олар өзенді жарқыратады, ағаш бұтақтары өзенге иіліп, оның бейнесі түседі).</p> <p>Жаздың басында су таза, көгілдір, өсімдік көп болатынына назар аудару керек, ал жаздың аяғында бұлдыр, өсімдік аз. Көгілдір суда құм, тас, өсімдік және шағын балықтар көрінеді. Су айдынына ілтипатпен қарауға тәрбиелеу.</p> <p>Қимылды ойын. «Қарғып секір және бұрыл». (дене шынықтыру)</p> <p>Орнынан жоғары секіруге үйрету. «Хоп!» белгісі бойынша кеңістікке бейімделу.</p> <p>Еңбек. Балаларды ең үнемді жұмыстарға үйрету. Еңбек қызметінің мәдениетіне тәрбиелеу. (еңбек дағдылары)</p> <p>Өз бетімен ойындар.</p> <p>Жаппаның астында ауа-райының жағдайын ескере отырып, іс-әрекет және ойын үшін жағдай жасау.</p> <p>Жағымды әдет ғұрпын қалыптастыру.</p>	<p>тамақтандыру әдісін бекіту, балықтарды байқау. Тапсырмаларға жауапты болуға тәрбиелеу.</p> <p>Өз бетімен ойындар.</p> <p>Балаларды құрастыру ойынына қажетті заттарды жинастыруға, ойында табиғи заттарды қолдануға үйрету.</p>
--	---	---	---	---	--



<b>Серуеннен оралу</b>	Өз шкафын белгі бойынша тауып алуды, өз киімін өзі шешуді, өз қажеттері жайында айтуға машықтандыру. <b>(мәдени-гигиеналық дағдылар, дербес әрекет)</b>				
<b>Түскі ас</b>	<b>Гигиеналық дағдылар</b> Мақсат-міндеттер. Балаларды сыртқы келбетін бақылауға үйрету; сабынды дұрыс қолдануды, қолды, бетті, құлақты тазалап жууды, жуынғаннан кейін құрғатып сүртуді, орамалды орнына ілуді, тарақты және қол орамалды пайдалануды үйрету. Үстел басында мәдениетті тамақтану дағдыларын қалыптастыру: ас қасық пен шәй қасықты, шанышқыны, майлықты дұрыс қолдану; нанды үгітпеу, тамақты ауызды жауып, шайнау, ауызды толтырып сөйлемей. <i>Көркем сөз</i> Су-өмір жүрегі Денсаулық тірегі. Шөлдесең , қанасың. Жуынсаң, тазасың. <b>(мәдени-гигиеналық дағдылар)</b>				
<b>Күндізгі ұйқы</b>	Балалардың тыныш ұйықтауына жайлы жағдай туғызу.				
<b>Бірте-бірте тұрғызу, сауықтыру шаралары</b>	"Мысықтың ызалануы" жаттығуы (тіземен тұрып, белді бүкірейтіп, басты төмен түсіру). Жалпақтабандықтың алдын алу мақсатында денсаулық жолдарымен жүру. Алған білімдерін бекітіп, мәдени-гигиеналық дағдыларын орындау. <b>(дене шынықтыру)</b>				
<b>Бесін ас</b>	Алдына қойған асқа назар аударту; дастарқан басында отыру мәдениеті, тамақтану мәдениетіне баулуға бағытталған жеке-дара жұмыс; этикет ережелері. <b>(мәдени-гигиеналық дағдылар)</b>				
<b>Балалардың дербес әрекеті</b> (баяу қимылды ойындар, үстел үсті ойындары, бейнелеу әрекеті, кітаптар қарау және тағы басқа әрекеттер)	<b>Қоршаған ортамен танысудан ойын-жаттығу</b> "Ғажайып табиғат әлемі". Мақсат-міндеттер. Балалардың көктемгі табиғаттың ғажайып құбылыстары арқылы сөздік қорын молайту және тілін жетілдіру; көктем құбылыстарын ажыратып, оларды атауда есте сақтауы мен ойлау қабілетін және зейіні мен	<b>Вариативтік компонент «Күн, ай және әтеш»</b> ертегіні таныстыру. <b>Мақсаты:</b> Балаларды ертегі желісімен толықтай таныстыру. Ертегіні тындай білуге, өз түсінгенін, ойын жеткізе білуге үйрету, есте сақтау қаблеттерін дамыту, жаман қасиеттерден аулақ болуға тәрбиелеу. Тілдерін дамытып, байланыстырып сөйлеуге үйрету.	<b>Сурет салудан ойын-жаттығу</b> "Зәулім үй". Мақсат-міндеттер. Баланы тіке жатқан қағаз бетінде тіктөртбұрышты үй бейнесін салуға үйрету; салынған үйдің сұлбасын қылқаламмен жақпалау арқылы терезелер	<b>Көркем әдебиеттен ойын-жаттығу</b> "Қазақтың туыстық атаулары". Мақсат-міндеттер. Балаларды қазақтың туыстық атауларымен таныстыра отырып, әр туыстық атаудың мазмұнын түсіндіру және мәнін ашу; шығарманың қазақтың ұлттық ерекшелігінен туындағанын түсіндіре отырып, шығарманың	<b>«Сыпайы өтініш»</b> Ойынның мақсаты: балаларды мейірімділікке, зейінділікке тәрбиелеу. Балалар шеңберге тұрады. Педагог түрлі бұйрықтар береді, мысалы, қолды жоғары көтер, қолыңды шапалақта, көзіңді жұм және т.б., бірақ «мархабат» сөзі айтылған өтініштерді ғана орындау керек.

	қызығушылықтарын дамыту.		қатарларын салуда машықтау.	мазмұнын, мұқият тындай білуге үйрету және жаттату.	
<b>Балалармен жеке жұмыс</b>	<p><b>Саусақ жаттығуы.</b> "Достық" Біздің топта ұлдар мен қыздар өзара дос (қолдың саусақтары өзара бірігеді). Кішкентай саусақтар біз сенімен достасамыз (екі қолдың саусақтарын бір-біріне тигізу) Бір, екі, үш, төрт, бес. (шынашақтан бастап, саусақтарды кезекпен бір-біріне тигізу) Қайтадан санауды бастаймыз. Бір, екі, үш, төрт, бес. Енді санауды аяқтадық ( қолды төмен түсіреміз, демалтамыз). <b>(сөйлеуді дамыту және көркем әдебиет)</b></p>	<p><b>"Достық" тақырыбында әңгімелесу.</b> Мақсат-міндеттер: баланың сөздік қорын достық сөзі білдіретін жаңа сөздермен толықтыру. <b>(сөйлеуді дамыту және көркем әдебиет, қазақ тілі)</b></p>	<p><b>Жаңылтпаштар жаттау.</b> 1. Топ бала, топ бала Ойнап жүр, топтала. Зымырап допты ала, Қуады көп бала. 2. Омар томар алар, Орал орақ орап. 3. Қырда қырау Қызыл ала бұзау. <b>(сөйлеуді дамыту және көркем әдебиет)</b></p>	<p><b>«Адал достар»</b> Ойынның мақсаты: ұжымда достық қарым-қатынасты қалыптастыру. Педагог балалардан бөлменің екі бөлікке бөлінгенін (бір бөлігі- «кұрлық», бір бөлігі- «теңіз») айтады және ойынның шартын түсіндіреді. Балалар шеңберге тұрып, музыканың басталуымен хороводпен жүре бастайды. Музыканы тоқтатқан кезде балалар да тоқтайды. «Кұрлықта» қалған қатысушылар «теңізде» қалғандарды мүмкіндігінше тезірек құтқаруы керек. Ол үшін «құтқарушылар» секіргішке үрлемелі дөңгелекті өткізіп, оны батып бара жатқан қатысушыларға лақтырып, оларды «кұрлыққа» шығарып алуы тиіс. Ойын осылай жалғасады.</p>	<p><b>"Достық" өлеңін жаттау.</b> Ортақ мекен жер шары, Төбемізде бір аспан. Барлық ұлттық баласы Достығымыз жарасқан. Ортақ бізге бір Отан, Ортақ жердің байлығы Еңбек ортақ, жыр ортақ, Ортақ бізге барлығы. Е.Елубаев <b>(сөйлеуді дамыту және көркем әдебиет)</b></p>
<b>Серуенге</b>	Өзіне-өзі қызмет көрсетуге деген ұмтылысын қолдау: белгілі реттілікпен киінуге және шешінуге, тісті тазалауға, ұқыптылыққа,				

<b>дайындық</b>	киіміндегі олқылықтарды байқауға, оларды ересектің көмегімен немесе өз бетінше реттеуге, ас ішу құралдарын орнымен қолдануға баулу.
<b>Серуен</b>	Түскі серуендегі бақылауды жалғастыру. <b>(қоршаған ортамен танысу, сөйлеуді дамыту, көркем әдебиет)</b>
<b>Серуеннен оралу</b>	Өз шкафын белгі бойынша тауып алуды, өз киімін өзі шешуді, өз қажеттері жайында айтуға машықтандыру. <b>(мәдени-гигиеналық дағдылар, дербес әрекет)</b>
<b>Кешкі ас</b>	<p><b>Гигиеналық дағдылар</b></p> <p>Мақсат-міндеттер. Балаларды сыртқы келбетін бақылауға үйрету; сабынды дұрыс қолдануды, қолды, бетті, құлақты тазалап жууды, жуынғаннан кейін құрғатып сүртуді, орамалды орнына ілуді, тарақты және қол орамалды пайдалануды үйрету.</p> <p>Үстел басында мәдениетті тамақтану дағдыларын қалыптастыру: ас қасық пен шәй қасықты, шанышқыны, майлықты дұрыс қолдану; нанды үгітпеу, тамақты ауызды жауып, шайнау, ауызды толтырып сөйлемей.</p> <p><i>Көркем сөз</i></p> <p>Су-өмір жүрегі</p> <p>Денсаулық тірегі.</p> <p>Шөлдесең , қанасың.</p> <p>Жуынсаң, тазасың.</p> <p><b>(мәдени-гигиеналық дағдылар)</b></p>
<b>Балалардың дербес әрекеті</b> (баяу қимылды ойындар, үстел үсті ойындары, бейнелеу әрекеті, кітаптар қарау және тағы басқа әрекеттер)	<p>Кітап бұрышында: өткен тақырыптар бойынша суреттерді қарау, сипаттау; ертегілерді есте жаңғырту, кейіпкерлердің сөздерін қайталау. <b>(коммуникативті дағдылар, сөйлеуді дамыту, қазақ тілі, көркем әдебиет)</b></p> <p>Мақсат-міндеттер. Балалардың сөздік қорын ойындар мен ойын жаттығулары арқылы кеңейту, сөздік қорды заттардың сапасы мен қасиеттерін білдіретін, заттарды жалпы (ғарыш, жер-Ана, көктемгі ағаштар) және ерекше белгілері бойынша жалпылаушы сөздермен байыту. Қысқа тақпақтар мен санамақтар, жаңылтпаштарды жатқа айтуды үйрету. Таныс ертегілер мен шағын шығармалардың мазмұны бойынша сұрақтарға жауап беруді және мазмұнын өз бетінше қайталап айтуды үйрету. Сюжетті эмоционалды қабылдауды, кейіпкерлерге жанашырлық танытуды үйрету. Әдеби шығарма кейіпкерлерінің дауыс ырғағы мен мәнерлігін оларға еліктеп, жеткізуді үйрету. Жуан және жіңішке түбір сөздерді ажырату, оларды көпше түрде қолдануға үйрету. Бұйрық райлы етістіктерді жекелей қолдануға баулу (бар, кел, айт). Сөздерді байланыстырып, сөз тіркестерін құрастыруға (зат есім және сын есім, зат есім және етістік) үйрету. Қазақ тіліне тән дыбыстарды, осы дыбыстармен берілген сөздерді айтуды; өзіне айтылған сөздерді ынта қойып тыңдайды және түсінуді үйрету.</p> <p>Музыкалық аспаптармен ойындар. <b>(музыка)</b></p> <p>Мақсат-міндеттер. Ән айту дағдыларын дамытуға ықпал ету: ре (ми) — ля (си) диапазонында, барлығымен бір қарқында әнді таза айту, сөздерді анық айту, әннің сипатын жеткізу (көңілді, созып, ойнақы айту). Балалар аспаптарының, музыкалық ойыншықтардың дыбысталуын ажыратуға үйрету; оларды атай білу. Ересектердің орындауындағы және аудио-бейнежазбадан музыка тыңдауға үйрету.</p>

	<p>Өнер бұрышында аңдардың бояу суреттерін бояу, ұлпақар мүсіндеу және жапсыру жұмыстарын жасау. <b>(шығармашылық дағдылар, жапсыру, мүсіндеу, сурет салу)</b></p> <p>Мақсат-міндеттер. Құмға таяқшалармен, асфальтқа бормен, өз бетінше ойдан сурет салуға мүмкіндік беру. Жеке жұмыстарын ұжымдық композицияларға біріктіру дағдыларын қалыптастыру. Геометриялық фигуралардың (дөңгелек, шаршы, үшбұрыш) ортасына, бұрыштарына дайын ою-өрнектерді жапсыру арқылы киіз, кілем, көрпе, алаша орамал жасау.</p> <p>Табиғат бұрышын зерттеу, салыстыру, танысу, пысықтау жұмыстары. <b>(зерттеу іс-әрекет, қарым-қатынас іс-әрекеті)</b></p> <p>Танымдық дағдыларды қалыптастыруға арналған ойындар ұйымдастыру. <b>(математика негіздері)</b></p> <p>Мақсат-міндеттер. Өзінің дене мүшелерін бағдарлау және осыған байланысты өзіне қатысты кеңістік бағыттарын анықтау: үстінде-астында, алдында-артында, оң-сол.</p>				
<p><b>Балалардың үйге қайтуы</b> (ата-аналарға кеңес)</p>	<p>Психолог кеңесі. "Көпшілік орындарында тәртіпті, мәдениетті балалар өздерін қалай ұстау керек?"</p>	<p>"Тез тамақтанудың зияны" тақырыбында кеңес.</p>	<p>"Бала тәрбиесіндегі әкенің рөлі" тақырыбында әкелермен әңгімелесу.</p>	<p>"Достарымыздың арасында өзімізді қалай ұстау керекпіз?" тақырыптарында әңгіме жүргізу.</p>	<p>"Отбасымен серуендеу" тақырыбына көрме ұйымдастыру.</p>

ТӘРБИЕЛЕУ-БІЛІМ БЕРУ ПРОЦЕСІНІҢ ЦИКЛОГРАММАСЫ					
Білім беру ұйымы	№9 «Бәйтерек» бөбекжайы				
Топ/сынып	Ортаңғы топ				
Тобы, топтың реттік саны, атауы	Гүлдер ортаңғы тобы				
Балалардың жасы	3 жасар балалар				
Педагогтің аты-жөні	Кайырова Ж. Әниязова А.				
Жоспардың құрылу кезеңі	01.05-05.05.2023ж. I-апта				
Апта күндері	<i>Дүйсенбі</i>	<i>Сейсенбі</i>	<i>Сәрсенбі</i>	<i>Бейсенбі</i>	<i>Жұма</i>
Балаларды қабылдау	Таңғы сүзгі: балалардың терісін, дене қызуын, сыртқы келбетін тексеру. Балаларды жақсы көңіл күймен қарсы алу және оларға қолайлы жағдай жасау. Баланың көңіл күйін, оның жеке пікірін, қызығушылығын анықтау. (сөйлеуді дамыту)				
Ата-аналармен әңгімелесу, кеңес беру	Балалардың үйде күн тәртібін сақтауларын және уақтылы ұйықтау керектігін талап ету.				
Балалардың дербес әрекеті (баяу қимылды ойындар, үстел үсті ойындары, бейнелеу әрекеті, кітаптар қарау және тағы басқа әрекеттер)	"Еңбекке баулу" Мақсат-міндеттер. Жабық өсімдіктерді бүріккіш пистолетпен су бүрку.	"Еңбекке баулу" Мақсат-міндеттер. Табиғат бұрышындағы кезекшілікті ұйымдастыру: табиғат мүйісіндегі мекендеушілерді күте білу.	"Еңбекке баулу" Мақсат-міндеттер. Табиғат бұрышындағы мекендеушілерді күте білу; қамқорлық таныту.	"Еңбекке баулу" Мақсат-міндеттер. Табиғат бұрышындағы мекендеушілерді күте білу; қамқорлық таныту.	"Еңбекке баулу" Мақсаты. Ұйымдастырылған іс-әрекеті кезінде оқу құралдарын тарату және оқу құралдарын орындарына жинау іскерліктеріне ынталандыру.
	"Сөйлемді аяқта" сөздік ойыны. Дидактикалық міндеті: балаларды	"Дауылпаз дабылдап ..." жаттығуы. - Балалар, сазгерлер ғана	Сөйлеуді дамытудан ойын-жаттығу "Барабан дабылы.	Сөйлеуді дамытудан ойын-жаттығу "Барабан дабылы.	Құрастырудан ойын-жаттығу "Шерудегі көліктер". Мақсат-міндеттер. Балаларды

<p><b>Ұйымдастырылған іс-әрекетке дайындық</b></p>	<p><b>Шаттық шеңбері</b>          Мақсат-міндеттер.          Балаларға эмоционалды жағымды көңіл-күй мен ұйымдастырылған іс-әрекетіне мотивациялық дайындықты қалыптастыру, балаларға бір-бірімен сәлемдесуге мүмкіндік беру, ұжымда достыққа тәрбиелеу.          Жарық болсын күніміз,          Жарқын болсын үніміз.          Елін сүйіп ер жетер,          Біз болашақ гүліміз.  <b>(сөйлеуді дамыту)</b></p>	<p><b>Шаттық шеңбері</b>          Мақсат-міндеттер.          Балаларға эмоционалды жағымды көңіл-күй мен ұйымдастырылған іс-әрекетіне мотивациялық дайындықты қалыптастыру, балаларға бір-бірімен сәлемдесуге мүмкіндік беру, ұжымда достыққа тәрбиелеу.          Қол алысып, кәне біз,          Достасайық бәріміз          Айтарым бар сендерге,          Тез тұрындар шеңберге.          Қандай жақсы бір тұру,          Достарменен бір жүру!          Қандай жақсы дос болу.  <b>(сөйлеуді дамыту)</b></p>	<p><b>Шаттық шеңбері</b>          Мақсат-міндеттер.          Балаларға эмоционалды жағымды көңіл-күй мен ұйымдастырылған іс-әрекетіне мотивациялық дайындықты қалыптастыру, балаларға бір-бірімен сәлемдесуге мүмкіндік беру, ұжымда достыққа тәрбиелеу.          Арайлап таң атты          Алтын сәуле таратты,          Шашып бізге шапағын,          Тілейміз сізге ақ таңның,          Қуанышын, шаттығын          Қайырлы таң!          Қайырлы күн!  <b>(сөйлеуді дамыту)</b></p>	<p><b>Шаттық шеңбері</b>          Мақсат-міндеттер.          Балаларға эмоционалды жағымды көңіл-күй мен ұйымдастырылған іс-әрекетіне мотивациялық дайындықты қалыптастыру, балаларға бір-бірімен сәлемдесуге мүмкіндік беру, ұжымда достыққа тәрбиелеу.          Күннің көзі ашылып,          Көкте шуақ шашылып,          Құтты қонақ келіпті,          Төрімізге еніпті.          Амандасу үлкенге,          Тәрбиенің басы ғой,          Ал, кәнекей бәріміз,          Сәлем дейік үлкенге!  <b>(сөйлеуді дамыту)</b></p>	<p><b>Шаттық шеңбері</b>          Мақсат-міндеттер.          Балаларға эмоционалды жағымды көңіл-күй мен ұйымдастырылған іс-әрекетіне мотивациялық дайындықты қалыптастыру, балаларға бір-бірімен сәлемдесуге мүмкіндік беру, ұжымда достыққа тәрбиелеу.          Алтын таңның шуағы,          Бақыт үшін туады.          Қайырлы таң,          қонақтарым,          Жарық күннің тұрағы!  <b>(сөйлеуді дамыту)</b></p>
<p><b>Білім беру ұйымының кестесі бойынша ұйымдастырылған іс-әрекет</b></p>	<p><b>1.Дене шынықтыру</b>          Маман жоспарымен  <b>2. (Математика негіздерінен ойын-жаттығу)</b>          "Әртүрлі арықтар".          Мақсат-міндеттер.          Балалардың "оң жақ",</p>	<p><b>1.(Сөйлеуді дамыту ойын-жаттығу)</b>          «Қасқырдан құтқар». Мақсат-міндеттер: тіл байлықтарын арттыру, есте сақтау қабілеттерін жетілдіру.          Балалардың назарын</p>	<p><b>1.(Сөйлеуді дамыту ойын-жаттығу)</b>          "Шеберхана" үстел үсті ойыны.          Балалар "шеберхана" сюжетті-рөлдік ойынын ұйымдастырып, етік түрлерін жасап көрсетеді. Педагог</p>	<p><b>1.Дене шынықтыру</b>          Маман жоспарымен  <b>2.(Сурет салудан ойын-жаттығу)</b>          "Гүлденген баубақша".          Мақсат-міндеттер.          Балаларды көлденең жатқан қағаз бетіне,</p>	<p><b>1.Қазақ тілі</b>          «Ақ қайың». Ағаштың құрылымы.          Мақсат-міндеттер. Қазақ тіліндегі сөйлеуді қабылдауды, қайың туралы сұрақтарға жауап беруді үйрету; сөздердің аяқталуын еркелетуді</p>

	<p>"сол жақ", "жоғары", "төмен", "ортасы" ұғымдарын түсінуін тиянақтау, заттардың ұзындығы жөніндегі түсініктерін жетілдіру; адамның көктемгі жұмыстарын, мезгіл құбылыстарын қайталау.</p>	<p>үстел үстіндегі ойыншықтарға (үй жануарлары мен қасқырдың нақпішіндеріне) аударады. Әр үй жануарын қасқырдан құтқару үшін ол туралы өлең, жұмбақ, жаңылтпаш айту керектігін түсіндіреді. (сөйлеуді дамыту және көркем әдебиет)</p> <p><b>2.(Көркем әдебиеттен ойын жаттығу) «Мейірімділік ағашы»</b> Ойынның мақсаты: «игі істер» туралы түсінік қалыптастыру, зейін, есте сақтау қабілеттерін дамыту.</p> <p><b>3. Дене шынықтыру</b> Маман жоспарымен</p>	<p>дайын етік түрлерін және ою түрлерін таратады. <b>(сөйлеуді дамыту, қоршаған ортамен танысу)</b></p> <p><b>2.Сурет салу</b> Маман жоспарымен</p>	<p>төменгі түзу сызыққа қарындашпен бірнеше ағашты қатарға салуға үйрету; ағаш бұталары бойына мақта таяқшаларымен нүктелі жақпалар қойып, жаңа атып жатқан бүршіктерді салу амалына жаттықтыру.</p> <p><b>3.Музыка</b> Маман жоспарымен</p>	<p>білдіретін сөз тіркестерін үйлестіре отырып, қазақ тіліндегі өлең жолдарын анық айтуды, қимылдарды жолдардағы ырғақпен және әуен ырғағымен үйлестіруді үйрету.</p> <p><b>2.(Қоршаған ортамен танысудан ойын-жаттығу)</b> <b>«Түрлі-түсті гүл шоғы».</b> Мақсат-міндеттер. Балалардың эмоцианалды көңіл-күйін көтеру. - Балалар біз, орман алаңымен келеміз деп елестетіндер. Күн ашық, құстар сайрап жүр, самал жел соғып тұр.</p>
<b>2- таңғы ас</b>	<p>Балаларға тамақ ішер алдында қолды жуу, тамақтану кезінде дұрыс отыруларын қадағалау, ескерту жасау; орындыққа сүйенбей, шынтақты дұрыс қойып отыруларын қатаң қадағалау; тамақ ішер алдында балалардың бір-біріне астың дәмді болуын тілеп; тамақтан соң алғыс айту. <b>(мәдени-гигиеналық дағдылар, дербес әрекет)</b></p>				
<b>Серуенге дайындық</b>	<p>Өзіне-өзі қызмет көрсетуге деген ұмтылысын қолдау: белгілі реттілікпен киінуге және шешінуге, тісті тазалауға, ұқыптылыққа, киіміндегі олқылықтарды байқауға, оларды ересектің көмегімен немесе өз бетінше реттеуге, ас ішу құралдарын орнымен қолдануға баулу. <b>(мәдени-гигиеналық дағдылар)</b></p>				
<b>Серуен</b>	<b>Табиғаттағы маусымдық</b>	<b>Жаяу жүргіншілер жолын бақылау.</b>	<b>Өтіп бара жатқан көліктерді бақылау.</b>	<b>"Достар мен отбасылардың</b>	<b>Бұлттарды бақылау. (қоршаған ортамен</b>

<p>өзгерістерді бақылау. (қоршаған ортамен танысу, сөйлеуді дамыту)  Мақсат-міндеттер: балалардың жыл мезгілі туралы білімдерін бекіту; бақылау дағдыларын дамыту.  <b>Ересек адамдармен бірге орындалатын қарапайым еңбек тапсырмалары</b> (құстарды тамақтандыру).  <b>(еңбек дағдылары)</b>  Мақсаты:  <b>Қимыл-қозғалыс ойындары: "Жапалақтар".</b> (дене шынықтыру)  Мақсат-міндеттер: балаларды ойын ережелерін сақтауға, жүгіру кезінде негізгі қимылдарды дәл орындауға, жеңіл қозғалуға, бүкіл ойын кеңістігін пайдалануға үйрету.  <b>Өзіндік еркін ойын әрекеттері, қозғалыстарды</b></p>	<p>(қоршаған ортамен танысу, сөйлеуді дамыту)  Мақсат-міндеттер: жолдың жаяу жүргінші бөлігі, жол ережелері туралы білімдерін қалыптастыру.  <b>Ересек адамдармен орындалатын қарапайым еңбек тапсырмалары</b> (кішкентай бұтақтарды жинау).  <b>(еңбек дағдылары)</b>  Мақсат-міндеттер: еңбек етуді өз бетінше орындауға үйрету.  <b>Қимыл-қозғалыс ойындары: "Ұстап ал"</b> (дене шынықтыру)  Мақсат-міндеттер: балаларды ережелер бойынша ойнауға үйрету, ептілікті, батылдықты дамыту, ашық ойындарға деген қызығушылықты дамыту.  <b>Өзіндік еркін ойын әрекеттері, қозғалыстарды</b></p>	<p>(қоршаған ортамен танысу, сөйлеуді дамыту)  Мақсат-міндеттер: көлік түрлері туралы білімдерін бекіту, ересектердің жұмысына деген құрмет сезімін тәрбиелеу.  <b>Ересек адамдармен орындалатын қарапайым еңбек тапсырмалары: "Өзіңе жұмыс тап".</b> (еңбек дағдылары)  Мақсат-міндеттер: балалармен осы жұмыстың мақсатын талқылау, еңбекке деген құрметті қатынасты тәрбиелеу.  <b>Қимыл-қозғалыс ойындары: "Дәл тигіз".</b> (дене шынықтыру)  Мақсат-міндеттер: нақтылықты, ептілікті дамыту, өзіне деген сенімділікті қалыптастыру.  Өзіндік еркін ойын әрекеттері, қозғалыстарды дамыту.</p>	<p>қауіпсіздігі", балабақша алаңында мақсатты серуендеу. (қоршаған ортамен танысу, сөйлеуді дамыту)  Мақсат-міндеттер: балаларды учаскедегі тексеруге шақыру, болуы мүмкін қауіпті анықтау, қауіпті жағдайлардың алдын-алу үшін не істеу керектігін талқылау.  <b>Ересек адамдармен бірге орындалатын қарапайым еңбек тапсырмалары</b> (құстарды тамақтандыру).  <b>(еңбек дағдылары)</b>  Мақсат-міндеттер: құстарды тамақтандыру үшін орынды таңдауды, құстарды байқауға үйрету; балаларды құстарға қамқорлық жасауға шақыру.  <b>Қимыл-қозғалыс ойындары: "Қу түлкі".</b> (дене шынықтыру)  Мақсат-міндеттер: балаларды жүгіруге жаттықтыру, ептілікті дамыту, дене белсенділігін арттыру.</p>	<p>танысу, сөйлеуді дамыту)  Мақсаты: әлемді тұтас қабылдаудың негізі ретінде жер мен көктің бірлігі туралы сананы қалыптастыруды жалғастыру.  <b>Ересек адамдармен орындалатын қарапайым еңбек тапсырмалары</b> (ауладағы бұтақтарды жинау).  <b>(еңбек дағдылары)</b>  Мақсат-міндеттер: нұсқаулыққа сәйкес және бірлесіп жұмыс істеу қабілетін қалыптастыру, жалпыға бірдей жұмыс істеуге деген ұмтылысты тәрбиелеу.  <b>Қимыл-қозғалыс ойындары: "Сұңқар мен түлкі".</b> (дене шынықтыру)  Мақсат-міндеттер: ойын ережелерін айтуға, жүгіру кезінде негізгі қимылдарды дұрыс орындауға үйрету.  <b>Өзіндік еркін ойын әрекеттері, қозғалыстарды дамыту:</b> "Ең жылдам". (дене</p>
--	---	--	---	--



	<p>дамыту, ырғақты қимылдарға машықтандыру. "Мен секілді жаса". (дене шынықтыру)</p> <p>Мақсат-міндеттер: моториканы дамыту, эмоционалды көңіл-күйлерін көтерілуге ықпал ету.</p>	<p>дамыту: "Жүгірейік". (дене шынықтыру)</p> <p>Мақсат-міндеттер: жылдамдықты, ептілікті дамыту.</p>		<p>Өзіндік еркін ойын әрекеттері, қозғалыстарды дамыту: "Нысанаға жет". (дене шынықтыру)</p> <p>Мақсат-міндеттер: алға қозғалыспен балаларды екі аяқпен секіруге жаттықтыру.</p>	<p>шынықтыру)</p> <p>Мақсат-міндеттер: жылдам жүгіру кезінде жаттығу; ептілікті, физикалық қасиеттерді дамыту.</p>
Серуеннен оралу	Өз шкафын белгі бойынша тауып алуды, өз киімін өзі шешуді, өз қажеттері жайында айтуға машықтандыру. (мәдени-гигиеналық дағдылар, дербес әрекет)				
Түскі ас	<p><b>Гигиеналық дағдылар</b></p> <p>Мақсат-міндеттер. Балаларды сыртқы келбетін бақылауға үйрету; сабынды дұрыс қолдануды, қолды, бетті, құлақты тазалап жууды, жуынғаннан кейін құрғатып сүртуді, орамалды орнына ілуді, тарақты және қол орамалды пайдалануды үйрету. Үстел басында мәдениетті тамақтану дағдыларын қалыптастыру: ас қасық пен шәй қасықты, шанышқыны, майлықты дұрыс қолдану; нанды үгітпеу, тамақты ауызды жауып, шайнау, ауызды толтырып сөйлемей.</p> <p><i>Көркем сөз</i></p> <p>Сиқырлы ғой қасығым, Жылдам жеймін асымды. Міне тамақ, міне шай, Тым асықпай, жеші жәй.</p> <p>(мәдени-гигиеналық дағдылар)</p>				
Күндізгі ұйқы	Балалардың тыныш ұйықтауына жайлы жағдай туғызу.				
Бірте-бірте тұрғызу, сауықтыру шаралары	Ашулы мысық; (тіземен тұрып, белді бүкірейтіп, басты төмен түсіру). Жалпақтабандықтың алдын алу мақсатында денсаулық жолдарымен жүру. Алған білімдерін бекітіп, мәдени-гигиеналық дағдыларын орындау. (дене шынықтыру)				
Бесін ас	Алдына қойған асқа назар аударту; дастарқан басында отыру мәдениеті, тамақтану мәдениетіне баулуға бағытталған жеке-дара жұмыс; этикет ережелері. (мәдени-гигиеналық дағдылар)				
Балалардың дербес әрекеті (баяу	Сөйлеуді дамытудан ойын-	"Соқыр теке" қазақтың ұлттық	Сурет салудан ойын-жаттығу	«Мейірімділік ағашы» Ойынның мақсаты: «игі	Қимылды ойын. Мысық пен тышқан

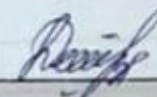
<p>қимылды ойындар, үстел үсті ойындары, бейнелеу әрекеті, кітаптар қарау және тағы басқа әрекеттер)</p>	<p><b>жаттығу</b> "Жер мен су" әңгімесін оқып беру". Мақсат-міндеттер. Балаларға судың көктем мезгіліндегі жер мен ағаштарға тигізетін пайдасын әңгімелеу, көктемгі құбылыстар жөнінде ұғымдар қалыптастыру, диалогтар үлгілерін қалыптастыру.</p> <p><b>Вариативті компонент</b> «Аңдардың қыстауы» Ертегі айтып беру арқалы балаларды достыққа бірлікке баулу, еңбекқорлыққа және мейірімділікке үйрету.</p>	<p><b>ойыны.</b> Мақсат-міндеттер: балаларды ойын ережелерін сақтауға үйрету. Алаңда дұрыс қозғала білу, бір-бірлеріне кедергі жасамау, дабылға жылдам назар аудару. Ойын үйде де, далада да ойнала береді.. Ойыншылар шеңбер құрып, дөңгелене турады да, ортада көзі байланған бір адамды қалдырады. Соқыр теке — сол. Қалған ойыншылар соқыр текені қолымен түртіп қойып, одан айнала қашып жүреді. Ал соқыр теке сол түрткен адамды ұстап алып, тануға тиісті. Егер ол устаган кісіні таныса, оның көзін байлап, соңы соқыр теке жасайды. Өйтпеген жағдайда соқыр теке ойыны ары қарай жалғаса береді. Ол: Қараңғыда көзім жоқ, Тиіп кетсе сөзім жоқ.</p>	<p>"Гүлденген баубақша". Мақсат-міндеттер. Балаларды көлденең жатқан қағаз бетіне, төменгі түзу сызыққа қарындашпен бірнеше ағашты қатарға салуға үйрету; ағаш бұталары бойына мақта таяқшаларымен нүктелі жақпалар қойып, жаңа атып жатқан бүршіктерді салу амалына жаттықтыру.</p>	<p>істер» туралы түсінік қалыптастыру, зейін, есте сақтау қабілеттерін дамыту. Педагог балалардың назарын ватман парағына салынған «мейірімділік ағашына» аударады және олардан игі істер туралы айтып беруді сұрайды. Қатысушылар айтқан сөздеріне қарай ағашқа жемістің суретін салады. Ойын балалар өздерінің игі істерін айтып болғанға дейін жалғасады. Ойынның соңында ағаштың суретін қабырғаға іліп қоюға болады және оған арасында жаңа жемістер қосуға болады.</p>	<p>«Мысық» пен «Тышқанды» таңдап алады. Қалған балалар қол ұстасып шеңбер құрайды. Ойыншылар тышқан келгенде қолдарын көтереді де, тышқанды шеңбердің ішіне кіргізеді, мысық келгенде қолдарын түсіріп, оны шеңбердің ішіне кіргізбейді. Мысық тышқанды қуып жетіп, қолға түсіруге тырысады. Тышқан қолға түскеннен кейін, олардың орнына басқа балалар сайланады. <b>(дене шынықтыру)</b></p>
--	--	--	--	--	--

		<p>Қайда кеттің қалқа жан,  Жетектейтін өзің жоқ.  Қолға түскен құтылмас,  Қала бермек көзім боп,  — деп таяғын өзі болжаған тықыр,  дыбыс естілген жаққа қарай соза береді.  Айнала тұрған ойнаушылар қашып жүреді.  (дене шынықтыру)</p>			
<p><b>Балалармен жеке жұмыс</b></p>	<p><b>Тыныс алу жаттығулары</b>  "Түлкіні тап" ойыны.  Мақсат-міндеттер: тыныс алу жолдарын ретке келтіру және қалыптастыру.  Бірінің артынан бірің ақырын жүріп отырып, асықпай іздейміз, түлкіні тауып алған балалар қолдарыңды жоғары көтересіңдер!  Педагог балаларды осылай ынталандырып, ойын түрінде тыныс алу</p>	<p>Баламен еркін таңдалған, кез келген ертегінің кейіпкерлері, мазмұны жайлы әңгімелесу.</p>	<p><b>Музыка</b>  "Тал ағаш".  Мақсат-міндеттер.  Балаларды түрлі қарқындағы музыканы тыңдауға және музыкалық шығарманы эмоциямен қабылдауға үйрету; дыбыстарды биіктігіне қарай ажырату және әуеннің басталуы мен аяқталуына мән беру дағдыларын қалыптастыру; қимыл қарқынын өзгерте отырып қимылдау, бір-бірлеп, жұптаса отырып би қимылдарын</p>	<p><b>Дене шынықтыру</b>  "Талшыбықтай майысып".  Мақсат-міндеттер.  Балаларды шеңбердегі өз орнын табу (бағдары бойынша) дағдыларын қалыптастыру; еденге тігінен тұрған құрсаудан еңбектеу дағдыларын дамыту; ептілікті дамыту; оқу қызметін пысықтау.</p>	<p><b>«Түрлі-түсті гүл шоғы».</b>  Мақсат-міндеттер.  Балалардың эмоционалды көңіл-күйін көтеру.  - Балалар біз, орман алаңымен келеміз деп елестетіңдер. Күн ашық, құстар сайрап жүр, самал жел соғып тұр.  Өсімдіктердің хош иісін байқадыңдар ма?  Біз орманда саяхаттамыз, мұнда түрлі-түсті гүлдер бар, ақ, қызыл, көк, сары т.б..  Гүлдерді жұлуға болмайды. Олар біз секілді өмір сүреді. Енді, сіздерге ұнаған гүлді</p>

	жаттығуларын өзімен бірге орындатады. <b>(дене шынықтыру)</b>		орындауға үйрету		таңдаңыз. Оның түсін, көлемін байқаңыз, естеріне сақтаңыздар. Енді бізге кейін оралу керек. <b>(әлеуметтік-эмоционалды дағдылар)</b>
<b>Серуенге дайындық</b>	Өзіне-өзі қызмет көрсетуге деген ұмтылысын қолдау: белгілі реттілікпен киінуге және шешінуге, тісті тазалауға, ұқыптылыққа, киіміндегі олқылықтарды байқауға, оларды ересектің көмегімен немесе өз бетінше реттеуге, ас ішу құралдарын орнымен қолдануға баулу.				
<b>Серуен</b>	Түскі серуендегі бақылауды жалғастыру. <b>(қоршаған ортамен танысу, сөйлеуді дамыту, көркем әдебиет)</b>				
<b>Серуеннен оралу</b>	Өз шкафын белгі бойынша тауып алуды, өз киімін өзі шешуді, өз қажеттері жайында айтуға машықтандыру. <b>(мәдени-гигиеналық дағдылар, дербес әрекет)</b>				
<b>Кешкі ас</b>	<p><b>Гигиеналық дағдылар</b></p> <p>Мақсат-міндеттер. Балаларды сыртқы келбетін бақылауға үйрету; сабынды дұрыс қолдануды, қолды, бетті, құлақты тазалап жууды, жуынғаннан кейін құрғатып сүртуді, орамалды орнына ілуді, таракты және қол орамалды пайдалануды үйрету. Үстел басында мәдениетті тамақтану дағдыларын қалыптастыру: ас қасық пен шәй қасықты, шанышқыны, майлықты дұрыс қолдану; нанды үгітпеу, тамақты ауызды жауып, шайнау, ауызды толтырып сөйлемей.</p> <p><i>Көркем сөз</i></p> <p>Сиқырлы ғой қасығым, Жылдам жеймін асымды. Міне тамақ, міне шай, Тым асықпай, жеші жәй.</p> <p><b>(мәдени-гигиеналық дағдылар)</b></p>				
<b>Балалардың дербес әрекеті</b> (баяу қимылды ойындар, үстел үсті ойындары, бейнелеу әрекеті, кітаптар қарау және тағы басқа әрекеттер)	<p>Кітап бұрышында: өткен тақырыптар бойынша суреттерді қарау, сипаттау; ертегілерді есте жаңғырту, кейіпкерлердің сөздерін қайталау. <b>(коммуникативті дағдылар, сөйлеуді дамыту, қазақ тілі, көркем әдебиет)</b></p> <p>Мақсат-міндеттер. Балалардың сөздік қорын ойындар мен ойын жаттығулары арқылы кеңейту, сөздік қорды заттардың сапасы мен қасиеттерін білдіретін, заттарды жалпы (ғарыш, жер-Ана, көктемгі ағаштар) және ерекше белгілері бойынша жалпылаушы сөздермен байыту. Қысқа тақпақтар мен санамақтар, жаңылтпаштарды жатқа айтуды үйрету. Таныс ертегілер мен шағын шығармалардың мазмұны бойынша сұрақтарға жауап беруді және мазмұнын өз бетінше қайталап айтуды үйрету. Сюжетті эмоционалды қабылдауды, кейіпкерлерге жанашырлық танытуды үйрету. Әдеби шығарма кейіпкерлерінің дауыс ырғағы мен мәнерлігін оларға еліктеп, жеткізуді үйрету. Жуан және жіңішке түбір сөздерді ажырату, оларды көпше түрде қолдануға үйрету. Бұйрық райлы етістіктерді жекелей қолдануға баулу (бар, кел, айт). Сөздерді байланыстырып, сөз</p>				

	<p>тіркестерін құрастыруға (зат есім және сын есім, зат есім және етістік) үйрету. Қазақ тіліне тән дыбыстарды, осы дыбыстармен берілген сөздерді айтуды; өзіне айтылған сөздерді ынта қойып тыңдайды және түсінуді үйрету.</p> <p><b>Музыкалық аспаптармен ойындар. (музыка)</b></p> <p>Мақсат-міндеттер. Ән айту дағдыларын дамытуға ықпал ету: ре (ми) — ля (си) диапазонында, барлығымен бір қарқында әнді таза айту, сөздерді анық айту, әннің сипатын жеткізу (көңілді, созып, ойнақы айту). Балалар аспаптарының, музыкалық ойыншықтардың дыбысталуын ажыратуға үйрету; оларды атай білу. Ересектердің орындауындағы және аудио-бейнежазбадан музыка тыңдауға үйрету.</p> <p>Өнер бұрышында аңдардың бояу суреттерін бояу, ұлпақар мүсіндеу және жапсыру жұмыстарын жасау. <b>(шығармашылық дағдылар, жапсыру, мүсіндеу, сурет салу)</b></p> <p>Мақсат-міндеттер. Құмға таяқшалармен, асфальтқа бормен, өз бетінше ойдан сурет салуға мүмкіндік беру. Жеке жұмыстарын ұжымдық композицияларға біріктіру дағдыларын қалыптастыру. Геометриялық фигуралардың (дөңгелек, шаршы, үшбұрыш) ортасына, бұрыштарына дайын ою-өрнектерді жапсыру арқылы киіз, кілем, көрпе, алаша орамал жасау.</p> <p>Табиғат бұрышын зерттеу, салыстыру, танысу, пысықтау жұмыстары. <b>(зерттеу іс-әрекет, қарым-қатынас іс-әрекеті)</b></p> <p>Танымдық дағдыларды қалыптастыруға арналған ойындар ұйымдастыру. <b>(математика негіздері)</b></p> <p>Мақсат-міндеттер. Өзінің дене мүшелерін бағдарлау және осыған байланысты өзіне қатысты кеңістік бағыттарын анықтау: үстінде-астында, алдында-артында, оң-сол.</p>				
<p><b>Балалардың үйге қайтуы</b> (ата-аналарға кеңес)</p>	<p>"Отбасылық салт-дәстүр" атты тақырыпта әңгімелесу.</p>	<p>Әрбір баланың балабақшадағы тәрбиесі жайында сөйлесу.</p>	<p>Балалардың қабілеті жайлы ата-аналармен әңгімелесу.</p>	<p>"Бала бөлмесіне арналған гүлдер" атты ата - аналарға арналған кеңес.</p>	<p>"Гүлдер" атты тақырыпта көрме ұйымдастыру.</p>

Тексерілді: Әдіскер



## ТӘРБИЕЛЕУ-БІЛІМ БЕРУ ПРОЦЕСІНІҢ ЦИКЛОГРАММАСЫ

Білім беру ұйымы (балабақша/ шағын орталық, мектепалды сыныбы)	№9 «Бәйтерек» бөбекжайы				
Топ/сынып	Ортаңғы топ				
Тобы, топтың реттік саны, атауы	Гүлдер ортаңғы тобы				
Балалардың жасы	3 жасар балалар				
Педагогтің аты-жөні	Кайырова Ж. Әниязова А.				
Жоспардың құрылу кезеңі (апта күндерін, айды, жылды көрсету)	08.05-12.05.2023ж. II-апта				
Апта күндері	<i>Дүйсенбі</i>	<i>Сейсенбі</i>	<i>Сәрсенбі</i>	<i>Бейсенбі</i>	<i>Жұма</i>
Балаларды қабылдау	Таңғы сүзгі: балалардың терісін, дене қызуын, сыртқы келбетін тексеру. Балаларды жақсы көңіл күймен қарсы алу және оларға қолайлы жағдай жасау. Баланың көңіл күйін, оның жеке пікірін, қызығушылығын анықтау. <b>(сөйлеуді дамыту)</b>				
Ата-аналармен әңгімелесу, кеңес беру	Ата-аналардың баласының балабақшадағы тәртібі, білімі, денсаулығы жайлы сұрақтарына жауап беру; ата-аналармен ақпарат алмасу.				
Балалардың дербес әрекеті (баяу қимылды ойындар, үстел үсті ойындары, бейнелеу әрекеті, кітаптар қарау және тағы басқа әрекеттер)			"Еңбекке баулу" Максат-міндеттер. Ойыншықтарды тәртіпте ұстау: жуу, келтіру, сұрту және орнына қою.	"Еңбекке баулу" Максат-міндеттер. Топ бөлмесінде және жатын бөлмеде терезенің ернек тақтайларын дымқыл шүберекпен сұрту.	"Еңбекке баулу" Максат-міндеттер. Табиғат бұрышындағы кезекшілікті ұйымдастыру; табиғат мүйісіндегі мекендеушілерді күте білу.
			Қоркөм әдебиеттен ойын-жаттығу	Сөйлеуді дамытудан ойын-жаттығулар.	Қоршаған ортамен таныстырудан ойын-жаттығу

<p><b>Ұйымдастырылған іс-әрекетке дайындық</b></p>	<p><b>«Көңіл-күйді анықтау»</b>  Ойынның мақсаты: мейірімділікке, жақын адамның көңіл-күйін көре білуге тәрбиелеу .  Педагог балаларға айналасындағы адамдарға көңіл бөлу керектігін түсіндіреді. Бір бірінің көзіне, бет-әлпетіне қарап, көңіл-күйді анықтауды ұсынады.  Балалар жұптасып, қолдарынан ұстайды. Тәрбиеші оларға: «Тек көздеріңе қарап, бір-біріңнің қолдарыңнан ұстап, әр түрлі эмоцияларды үнсіз жеткізуге тырысыңдар: «Мен көңілсізбін, маған көмектес! Мен көңілдімін, кел ойнайық! Мен сенімен дос болғым келеді!» және т.б. деп айтады. Балалар тапсырманы жұппен орындайды. Содан кейін балалар қандай эмоцияның</p>	<p><b>Шаттық шеңбері</b>  Мақсат-міндеттер. Балаларға эмоционалды жағымды көңіл-күй мен ұйымдастырылған іс-әрекетіне мотивациялық дайындықты қалыптастыру, балаларға бір-бірімен сәлемдесуге мүмкіндік беру, ұжымда достыққа тәрбиелеу. Көңілде көп қуаныш, Әр көңілде жақсы үміт. Келетін жылға мың алғыс, Әкелген көп жақсылақ. <b>(сөйлеуді дамыту)</b></p>	<p><b>Көршілермен сыйластық туралы әңгімелесу.</b></p>	<p><b>«Мақтау сөздер айту»</b>  Ойынның мақсат-міндеттер: достық қарым-қатынасқа, әр адамның жақсы қасиетін көре білуге тәрбиелеу. Қатысушылар шеңбер құрып отырады, ал бір бала шеңбердің ортасына отырады. Балалар оның мінез-құлқындағы жағымды қасиеттерін, қабілетін, сыртқы келбетінің тартымдылығын айтып, мақтайды.</p>	<p><b>«Достық көмек»</b>  Ойынның мақсаты: балаларды зейін қоюға, мейірімділікке, досына көмектесуге тәрбиелеу. Тәрбиеші ойынның шартын түсіндіреді. Балалар шеңберге тұрып, қолдарын артына қояды, тәрбиеші балалардың бірінің қолына «қауырсынды» тигізеді (бұл кез-келген құстың қауырсыны болуы мүмкін). Қолына қауырсын тиген бала өзінің арманы туралы айтады. Тәрбиеші қалған қатысушылардан осы арманды қалай іске асыруға болатынын ойластыруды және айтып беруді сұрайды.</p>
--	--	--	--	---	---

	берілгенін және қабылдағанын талқылайды.				
<b>Білім беру ұйымының кестесі бойынша ұйымдастырылған іс-әрекет</b>	<p><b>1.Дене шынықтыру</b> Маман жоспарымен</p> <p><b>2.(Сөйлеуді дамытудан ойын-жаттығу)</b> "Достық шеңбері ойындар тізбегі". Мақсат-міндеттер. Балаларға сөздік ойындар мен жаттығулар барысында достық туралы ұғымдар қалыптастыру, әдептілік ережелерімен таныстыруды жалғастыру "Достық міндеттер. Балалардың сап түзеп бірінің артынан бірі шеңбер бойымен арақашықтық сақтап, бағытты өзгертіп жүгіру қабілетін қалыптастыру; құрсауға секіруге және құрсаудан секіруге үйрету.</p>	<p><b>1.( Сурет салудан ойын-жаттығу)</b> "Зәулім үй". Мақсат-міндеттер. Баланы тіке жатқан қағаз бетінде тіктөртбұрышты үй бейнесін салуға үйрету; салынған үйдің сұлбасын қылқаламмен жақпалау арқылы терезелер қатарларын салуда машықтау.</p> <p><b>2.Жапсыру</b> Маман жоспарымен</p> <p><b>3.Дене шынықтыру</b> <b>Маман жоспарымен</b></p>	<p><b>1.(Музыка ойын-жаттығу)</b> "Достық шеңбері" Мақсат-міндеттер. Балаларды әлемдік классикалық композитор В. Моцарттың шығармасын тереңірек түсініп, соңына дейін тыңдап, қабылдай білуге және шығарманың бөлімдерін ажырата білуге үйрету; шығарма сипатын анықтай отырып, өз әсері туралы әңгімелей білу қабілеттерін қалыптастыру; хорда сөздер мен дыбыстарды таза және анық, фортепиано сүйемелдеуімен өлең айту дағдыларын жетілдіру.</p> <p><b>2.Сурет салу</b> <b>Маман жоспарымен</b></p>	<p><b>1.Дене шынықтыру</b> <b>Маман жоспарымен</b></p> <p><b>2.(Көркем әдебиеттен ойын-жаттығу)</b> "Қазақтың туыстық атаулары". Мақсат-міндеттер. Балаларды қазақтың туыстық атауларымен таныстыра отырып, әр туыстық атаудың мазмұнын түсіндіру және мәнін ашу; шығарманың қазақтың ұлттық ерекшелігінен туындағанын түсіндіре отырып, шығарманың мазмұнын, мұқият тыңдай білуге үйрету және жаттату.</p> <p><b>3.Музыка</b> <b>Маман жоспарымен</b></p>	<p><b>1.Қазақ тілі</b> Бұл менің Отаным. Қазақстан. Мақсат-міндеттер. Қазақстан туралы қазақ тілінде айтылған сөздерді тыңдауды және түсінуді; отан туралы ұғымды білдіретін сөздерді жаттауды; жаңа сөздерді жауаптарда қолдана білуді; Қазақстанның мемлекеттік рәміздерінің атауын жатқа білуді үйрету. Суреттерге және жиі қайталанатын сөздерге сүйене отырып, тақырып бойынша қазақ тіліндегі ақпаратты қабылдай алу қабілеттерін дамыту; сөйлеу, ойлау, еске сақтау, жағымды көңіл күй таныта білу қабілеттерін дамыту. Отансүйгіштік сезімдерін, қоршаған ортадағы алыс объектілерге қызығушылықтарын арттыру; бақылауды дамыту.</p> <p><b>2.(Қоршаған ортамен танысудан ойын-жаттығу)</b> "Ғажайып табиғат әлемі". Мақсат-міндеттер. Балалардың көктемгі табиғаттың ғажайып құбылыстары арқылы сөздік қорын молайту және тілін жетілдіру; көктем құбылыстарын ажыратып,</p>



					оларды атауда есте сақтауы мен ойлау қабілетін және зейіні мен қызығушылықтарын дамыту.
<b>2- таңғы ас</b>	Балаларға тамақ ішер алдында қолды жуу, тамақтану кезінде дұрыс отыруларын қадағалау, ескерту жасау; орындыққа сүйенбей, шынтақты дұрыс қойып отыруларын қатаң қадағалау; тамақ ішер алдында балалардың бір-біріне астың дәмді болуын тілеп; тамақтан соң алғыс айту. <b>(мәдени-гигиеналық дағдылар, дербес әрекет)</b>				
<b>Серуенге дайындық</b>	Өзіне-өзі қызмет көрсетуге деген ұмтылысын қолдау: белгілі реттілікпен киінуге және шешінуге, тісті тазалауға, ұқыптылыққа, киіміндегі олқылықтарды байқауға, оларды ересектің көмегімен немесе өз бетінше реттеуге, ас ішу құралдарын орнымен қолдануға баулу. <b>(мәдени-гигиеналық дағдылар)</b>				
<b>Серуен</b>	<b>Күннің күркіреуін, найзағайды бақылау. (қоршаған ортамен танысу, сөйлеуді дамыту, көркем әдебиет)</b> Жұмбақтар. Әуеден күбі түсті, Күбінің түбі түсті. (Күннің күркіреуі) Жөңкейді бұлттар дүркіреп, Жауады жауын күркіреп Аспанның жүзі жарқ етті, Ақ найза жерге сарт етті. (Найзағай) Бақылау. Найзағайдың жарқылдауын бақылау, найзағай - бұл бұлт пен жердің арасында, бұлт арасында пайда болатын үлкен электр	<b>Бұлттарды бақылау. (қоршаған ортамен танысу, сөйлеуді дамыту, көркем әдебиет)</b> Жұмбақ. Күнді жабады, Жаңбыр болып жауады. (Бұлт) Бақылау. Табиғат құбылыстары жайында білімдерін кеңейту, бұлттарды салыстыру. Бұлттар формалары бойынша әртүрлі, өзгермелі. Жеңіл, түссіз бұлттардың уақыт ара үлкейіп немесе кішірейіп тұратынын айту. Балаларды жаңбырлы күнгі бұлт пен басқа кездегі бұлтты айыруға үйрету. Қимылды ойын. «Құстар мен мысық». (дене шынықтыру)	<b>Кемпірқосақты бақылау. (қоршаған ортамен танысу, сөйлеуді дамыту, көркем әдебиет)</b> Жұмбақ. Аспанда әсем белбеуді, Алып белге буынсам. (Кемпірқосақ) Бақылау. Балалармен кемпірқосақтың құбылысын бақылау. Оның қай кезде пайда болатынын айту, қарау және олардың түстерін айту. Табиғат құбылыстарының сұлулығына сүйіспеншілікпен қарау. Қимылды ойын: «Түрлі-түсті автомобильдер». (дене шынықтыру) Түстерді білу, білімін түйіндеу, балаларды дыбысқа сай қозғалуға үйрету. Балаларды	<b>Өзенді бақылау. (қоршаған ортамен танысу, сөйлеуді дамыту, көркем әдебиет)</b> Жұмбақ. Еркелеп жатамын, қаңтарда қатамын. (Көл) Мақал-мәтел. Қалған көлге бақа басшы. Болжам. Егер жазда көлде су көтерілсе, онда бұл құрғақ ауа райына әкеледі. Егер көлдегі балық секіріп маса ауласа, жаңбыр жауады. Бақылау. Су айдынының өмірін бақылауға үйрету (бақалар қатты бақылдайды, суда кішкентай балықтар көрінеді, судың бетінде суөлшеуіш қозғалады, өсімдік пайда болады, құстар жүзеді,	<b>Балықтарды қадағалау. (қоршаған ортамен танысу, сөйлеуді дамыту, көркем әдебиет)</b> Көркем сөз. Ақ балық-ау, ақ балық! Қармағымды қап, балық! Жұмбақ. Аузы бар, тілі жоқ, Терісі бар, жүні жоқ. Тірегі бар, ізі жоқ, Қанаты жоқ ұшпайды Су астында қыстайды. (Балық) Бақылау. Судың астындағы балықтардың өмірі туралы мәлімет беру (ұстаған балықтың қабықты, жіңішке денесін «талқылап»), жүзу қанаттары және құйрығы туралы, олардың төмен, жоғары және бағыттарын жиі ауыстыратыны жөнінде айту. Кішкентай балықтар – уылдырықтардан шыққан балықтар. Оларды дұрыс тамақтандыруға үйрету, өзенге, табиғатты аялауға

	<p>шашуы. Күннің күркіреуі әрбір найзағайдан соң болып отырады, одан кейін қатты жауынға ұласады, табиғат жанданады, ауа тазарады, ал өсімдіктер тазаланады және жарқырайды. Қауіптен құтылу үшін, күннің күркіреуі кезінде балаларға өздерін қалай ұстау керек екенін түсіндіру керек.</p> <p>Қимылды ойын: «Бір аяқпен секіру эстафетасы» (тәжік халқының ойыны). (дене шынықтыру)</p> <p>Сап түзеп, екі топқа бөліну. Бір-біріне эстафетаны тапсыра отырып, бір аяқпен секіріп, қуып жетуге үйрету.</p> <p>Сыпайылықпен, тартысты әділ шешуге тәрбиелеу.</p> <p>Еңбек. Тотықұс үшін бақажапырақ тұқымын жинау. (еңбек дағдылары)</p> <p>Тотықұсты тамақтандыру үшін тұқымды өз бетінше жинауға тәрбиелеу.</p> <p>Табиғат бұрышында</p>	<p>Санамақ арқылы мысықты таңдап алу, белгі немесе дабыл арқылы қимылдау. Өз бетінше тапсырманы орындауға үйрету, шапшандық пен белсенділігін арттыру.</p> <p>Еңбек. Бақшадағы жұмыс. (еңбек дағдылары)</p> <p>Өсімдіктерді қопсыту. Өсімдіктерді күтуге баланың қатысуын қадағалау. Өзіндік жұмысқа тәрбиелеу, бастаған істі аяғына дейін жеткізу, өсімдіктерге деген махаббат пен белсенділікті арттыру.</p> <p>Өз бетімен ойындар.</p> <p>Велосипед тебу. (дене шынықтыру)</p> <p>Велосипед тебуді үйрету, тепе-теңдік сақтау. Балаларға белгілі бір іс-әрекетті ұйымдастыруға көмектесу, сол іс-әрекеттен жағымды әсер алуға көмектесу.</p>	<p>жолдастарымен достық қарым-қатынаста болуға тәрбиелеу.</p> <p>Еңбек. Табиғат бұрышындағы жұмыс. (еңбек дағдылары)</p> <p>Балаларды бөлме гүлдерін күтуге үйрету: жапырақтарын сүрту, су бүрку.</p> <p>Өз бетімен ойындар.</p> <p>Асфальтқа бормен сурет салу.</p> <p>Асфальтта сурет салуға балалардың көңілдерін аудару, өзінің ойыншықтарымен ойнауға, бір-бірімен тіл табысу дағдыларын арттыру.</p>	<p>қанаттарын тазалайды, дәндерді тереді ); су айдынының әсемдігін тамашалауға болады (су көп, күннің көзіне су жарқырайды, өзеннің айналасында шөптер, гүлдер өседі, олар өзенді жарқыратады, ағаш бұтақтары өзенге иіліп, оның бейнесі түседі).</p> <p>Жаздың басында су таза, көгілдір, өсімдік көп болатынына назар аудару керек, ал жаздың аяғында бұлдыр, өсімдік аз. Көгілдір суда құм, тас, өсімдік және шағын балықтар көрінеді. Су айдынына ілтипатпен қарауға тәрбиелеу.</p> <p>Қимылды ойын.</p> <p>«Қарғып секір және бұрыл». (дене шынықтыру)</p> <p>Орнынан жоғары секіруге үйрету. «Хоп!» белгісі бойынша кеңістікке бейімделу.</p> <p>Еңбек. Балаларды ең үнемді жұмыстарға үйрету. Еңбек қызметінің мәдениетіне тәрбиелеу. (еңбек дағдылары)</p> <p>Өз бетімен ойындар.</p> <p>Жаппаның астында ауа-райының жағдайын ескере отырып, іс-әрекет</p>	<p>тәрбиелеу, көпірде тұрған кезінде қауіпсіздік ережелерін сақтау.</p> <p>Қимылды ойын. «Көпірдегі лақтар». (дене шынықтыру)</p> <p>Өз бетінше ойынды ойнату, физикалық сапасын, шапшандығын, ептілігін дамыту.</p> <p>Еңбек. Табиғат бұрышындағы жұмыс. (еңбек дағдылары)</p> <p>Балықтарды тамақтандыру. Аквариумға су құю.</p> <p>Балықтарды тамақтандыру әдісін бекіту, балықтарды байқау. Тапсырмаларға жауапты болуға тәрбиелеу.</p> <p>Өз бетімен ойындар.</p> <p>Балаларды құрастыру ойынына қажетті заттарды жинастыруға, ойында табиғи заттарды қолдануға үйрету.</p>
--	---	---	--	---	--

	мекендеушілерге жақсы қарым-қатынаста тәрбиелеу. Өз бетімен ойындар. Әр балаға оларды қызықтыратын ісімен айналысуға мүмкіндік беру.			және ойын үшін жағдай жасау. Жағымды әдет ғұрпын қалыптастыру.	
<b>Серуеннен оралу</b>	Өз шкафын белгі бойынша тауып алуды, өз киімін өзі шешуді, өз қажеттері жайында айтуға машықтандыру. <b>(мәдени-гигиеналық дағдылар, дербес әрекет)</b>				
<b>Түскі ас</b>	<p><b>Гигиеналық дағдылар</b>  Мақсат-міндеттер. Балаларды сыртқы келбетін бақылауға үйрету; сабынды дұрыс қолдануды, қолды, бетті, құлақты тазалап жууды, жуынғаннан кейін құрғатып сүртуді, орамалды орнына ілуді, тарақты және қол орамалды пайдалануды үйрету.  Үстел басында мәдениетті тамақтану дағдыларын қалыптастыру: ас қасық пен шәй қасықты, шанышқыны, майлықты дұрыс қолдану; нанды үгітпеу, тамақты ауызды жауып, шайнау, ауызды толтырып сөйлемей.</p> <p><i>Көркем сөз</i>  Су-өмір жүрегі  Денсаулық тірегі.  Шөлдесең , қанасың.  Жуынсаң, тазасың.  <b>(мәдени-гигиеналық дағдылар)</b></p>				
<b>Күндізгі ұйқы</b>	Балалардың тыныш ұйықтауына жайлы жағдай туғызу.				
<b>Бірте-бірте тұрғызу, сауықтыру шаралары</b>	"Мысықтың ызалануы" жаттығуы (тіземен тұрып, белді бүкірейтіп, басты төмен түсіру). Жалпақтабандықтың алдын алу мақсатында денсаулық жолдарымен жүру. Алған білімдерін бекітіп, мәдени-гигиеналық дағдыларын орындау. <b>(дене шынықтыру)</b>				
<b>Бесін ас</b>	Алдына қойған асқа назар аударту; дастарқан басында отыру мәдениеті, тамақтану мәдениетіне баулуға бағытталған жеке-дара жұмыс; этикет ережелері. <b>(мәдени-гигиеналық дағдылар)</b>				

<p><b>Балалардың дербес әрекеті</b> (баяу қимылды ойындар, үстел үсті ойындары, бейнелеу әрекеті, кітаптар қарау және тағы басқа әрекеттер)</p>	<p><b>Вариативті компонент</b> «Жақсылық пен Жамандық» ертегісі Бұл ертегіде жамандық пен жақсылық туралы жақсы және үлгі алатындай адамға әсерлі ертегі туралы баяндаған, сол себепті балалар бұл ертегіде мағналы ірі тәрбиелік мәні бар сондықтан мен сендерге есте қалатындай етіп айтып берейін!</p>	<p><b>Сөйлеуді дамытудан ойын-жаттығу</b> "Достық шеңбері ойындар тізбегі". Мақсат-міндеттер. Балаларға сөздік ойындар мен жаттығулар барысында достық туралы ұғымдар қалыптастыру, әдептілік ережелерімен таныстыруды жалғастыру.</p>	<p><b>Сурет салудан ойын-жаттығу</b> "Зәулім үй". Мақсат-міндеттер. Баланы тіке жатқан қағаз бетінде тіктөртбұрышты үй бейнесін салуға үйрету; салынған үйдің сұлбасын қылқаламмен жақпалау арқылы терезелер қатарларын салуда машықтау.</p>	<p><b>Көркем әдебиеттен ойын-жаттығу</b> "Қазақтың туыстық атаулары". Мақсат-міндеттер. Балаларды қазақтың туыстық атауларымен таныстыра отырып, әр туыстық атаудың мазмұнын түсіндіру және мәнін ашу; шығарманың қазақтың ұлттық ерекшелігінен туындағанын түсіндіре отырып, шығарманың мазмұнын, мұқият тыңдай білуге үйрету және жаттату.</p>	<p><b>«Сыпайы өтініш»</b> Ойынның мақсаты: балаларды мейірімділікке, зейінділікке тәрбиелеу. Балалар шеңберге тұрады. Педагог түрлі бұйрықтар береді, мысалы, қолды жоғары көтер, қолыңды шапалақта, көзіңді жұм және т.б., бірақ «мархабат» сөзі айтылған өтініштерді ғана орындау керек.</p>
<p><b>Балалармен жеке жұмыс</b></p>	<p><b>Саусақ жаттығуы.</b> "Достық" Біздің топта ұлдар мен қыздар өзара дос (қолдың саусақтары өзара бірігеді). Кішкентай саусақтар біз сенімен достасамыз (екі қолдың саусақтарын бір-біріне тигізу) Бір, екі, үш, төрт, бес. (шынашақтан бастап, саусақтарды кезекпен бір-біріне тигізу) Қайтадан санауды бастаймыз. Бір, екі, үш, төрт, бес. Енді санауды аяқтадық ( қолды</p>	<p><b>"Достық" тақырыбында әңгімелесу.</b> Мақсат-міндеттер: баланың сөздік қорын достық сөзі білдіретін жаңа сөздермен толықтыру. <b>(сөйлеуді дамыту және көркем әдебиет, қазақ тілі)</b></p>	<p><b>Жаңылтпаштар жаттау.</b> 1. Топ бала, топ бала Ойнап жүр, топтала. Зымырап допты ала, Қуады көп бала. 2. Омар томар алар, Орал орақ орап. 3. Қырда қырау Қызыл ала бұзау. <b>(сөйлеуді дамыту және көркем әдебиет)</b></p>	<p><b>«Адал достар»</b> Ойынның мақсаты: ұжымда достық қарым-қатынасты қалыптастыру. Педагог балалардан бөлменің екі бөлікке бөлінгенін (бір бөлігі-«құрлық», бір бөлігі-«теңіз») айтады және ойынның шартын түсіндіреді. Балалар шеңберге тұрып, музыканың басталуымен хороводпен жүре бастайды. Музыканы тоқтатқан кезде балалар да тоқтайды. «Құрлықта» қалған қатысушылар «теңізде»</p>	<p><b>"Достық" өлеңін жаттау.</b> Ортақ мекен жер шары, Төбемізде бір аспан. Барлық ұлттық баласы Достығымыз жарасқан. Ортақ бізге бір Отан, Ортақ жердің байлығы Еңбек ортақ, жыр ортақ, Ортақ бізге барлығы. Е.Елубаев <b>(сөйлеуді дамыту және көркем әдебиет)</b></p>

	төмен түсіреміз, демалтамыз). <b>(сөйлеуді дамыту және көркем әдебиет)</b>			қалғандарды мүмкіндігінше тезірек құтқаруы керек. Ол үшін «құтқарушылар» секіргішке үрлемелі дөңгелекті өткізіп, оны батып бара жатқан қатысушыларға лақтырып, оларды «құрлыққа» шығарып алуы тиіс. Ойын осылай жалғасады.	
<b>Серуенге дайындық</b>	Өзіне-өзі қызмет көрсетуге деген ұмтылысын қолдау: белгілі реттілікпен киінуге және шешінуге, тісті тазалауға, ұқыптылыққа, киіміндегі олқылықтарды байқауға, оларды ересектің көмегімен немесе өз бетінше реттеуге, ас ішу құралдарын орнымен қолдануға баулу.				
<b>Серуен</b>	Түскі серуендегі бақылауды жалғастыру. <b>(қоршаған ортамен танысу, сөйлеуді дамыту, көркем әдебиет)</b>				
<b>Серуеннен оралу</b>	Өз шкафын белгі бойынша тауып алуды, өз киімін өзі шешуді, өз қажеттері жайында айтуға машықтандыру. <b>(мәдени-гигиеналық дағдылар, дербес әрекет)</b>				
<b>Кешкі ас</b>	<b>Гигиеналық дағдылар</b> Мақсат-міндеттер. Балаларды сыртқы келбетін бақылауға үйрету; сабынды дұрыс қолдануды, қолды, бетті, құлақты тазалап жууды, жуынғаннан кейін құрғатып сүртуді, орамалды орнына ілуді, тарақты және қол орамалды пайдалануды үйрету. Үстел басында мәдениетті тамақтану дағдыларын қалыптастыру: ас қасық пен шәй қасықты, шанышқыны, майлықты дұрыс қолдану; нанды үгітпеу, тамақты ауызды жауып, шайнау, ауызды толтырып сөйлемеу. <i>Көркем сөз</i> Су-өмір жүрегі Денсаулық тірегі. Шөлдесең , қанасың. Жуынсаң, тазасың. <b>(мәдени-гигиеналық дағдылар)</b>				
<b>Балалардың дербес әрекеті</b> (баяу қимылды ойындар, үстел үсті ойындары, бейнелеу)	Кітап бұрышында: өткен тақырыптар бойынша суреттерді қарау, сипаттау; ертегілерді есте жаңғырту, кейіпкерлердің сөздерін қайталау. <b>(коммуникативті дағдылар, сөйлеуді дамыту, қазақ тілі, көркем әдебиет)</b> Мақсат-міндеттер. Балалардың сөздік қорын ойындар мен ойын жаттығулары арқылы кеңейту, сөздік қорды заттардың сапасы мен қасиеттерін білдіретін, заттарды жалпы (ғарыш, жер-Ана, көктемгі ағаштар) және ерекше белгілері бойынша жалпылаушы сөздермен байыту. Қысқа тақпақтар мен санамақтар, жаңылтпаштарды жатқа айтуды үйрету. Таныс ертегілер мен шағын шығармалардың мазмұны бойынша сұрақтарға жауап беруді және мазмұнын өз бетінше қайталап айтуды үйрету. Сюжетті эмоционалды қабылдауды, кейіпкерлерге жанашырлық танытуды үйрету. Әдеби шығарма кейіпкерлерінің дауыс ырғағы мен				

<p>әрекеті, кітаптар қарау және тағы басқа әрекеттер)</p>	<p>мәнерлігін оларға еліктеп, жеткізуді үйрету. Жуан және жіңішке түбір сөздерді ажырату, оларды көпше түрде қолдануға үйрету. Бұйрық райлы етістіктерді жекелей қолдануға баулу (бар, кел, айт). Сөздерді байланыстырып, сөз тіркестерін құрастыруға (зат есім және сын есім, зат есім және етістік) үйрету. Қазақ тіліне тән дыбыстарды, осы дыбыстармен берілген сөздерді айтуды; өзіне айтылған сөздерді ынта қойып тыңдайды және түсінуді үйрету.</p> <p><b>Музыкалық аспаптармен ойындар. (музыка)</b> Мақсат-міндеттер. Ән айту дағдыларын дамытуға ықпал ету: ре (ми) — ля (си) диапазонында, барлығымен бір қарқында әнді таза айту, сөздерді анық айту, әннің сипатын жеткізу (көңілді, созып, ойнақы айту). Балалар аспаптарының, музыкалық ойыншықтардың дыбысталуын ажыратуға үйрету; оларды атай білу. Ересектердің орындауындағы және аудио-бейнежазбадан музыка тыңдауға үйрету.</p> <p>Өнер бұрышында аңдардың бояу суреттерін бояу, ұлақар мүсіндеу және жапсыру жұмыстарын жасау. <b>(шығармашылық дағдылар, жапсыру, мүсіндеу, сурет салу)</b> Мақсат-міндеттер. Құмға таяқшалармен, асфальтқа бормен, өз бетінше ойдан сурет салуға мүмкіндік беру. Жеке жұмыстарын ұжымдық композицияларға біріктіру дағдыларын қалыптастыру. Геометриялық фигуралардың (дөңгелек, шаршы, үшбұрыш) ортасына, бұрыштарына дайын ою-өрнектерді жапсыру арқылы киіз, кілем, көрпе, алаша орамал жасау.</p> <p>Табиғат бұрышын зерттеу, салыстыру, танысу, пысықтау жұмыстары. <b>(зерттеу іс-әрекет, қарым-қатынас іс-әрекеті)</b> Танымдық дағдыларды қалыптастыруға арналған ойындар ұйымдастыру. <b>(математика негіздері)</b> Мақсат-міндеттер. Өзінің дене мүшелерін бағдарлау және осыған байланысты өзіне қатысты кеңістік бағыттарын анықтау: үстінде-астында, алдында-артында, оң-сол.</p>				
<p><b>Балалардың үйге қайтуы</b> (ата-аналарға кеңес)</p>	<p>Психолог кеңесі. "Көпшілік орындарында тәртіпті, мәдениетті балалар өздерін қалай ұстау керек?"</p>	<p>"Тез тамақтанудың зияны" тақырыбында кеңес.</p>	<p>"Бала тәрбиесіндегі әкенің рөлі" тақырыбында әкелермен әңгімелесу.</p>	<p>"Достарымыздың арасында өзімізді қалай ұстау керекпіз?" тақырыптарында әңгіме жүргізу.</p>	<p>"Отбасымен серуендеу" тақырыбына көрме ұйымдастыру.</p>

## ТӘРБИЕЛЕУ-БІЛІМ БЕРУ ПРОЦЕСІНІҢ ЦИКЛОГРАММАСЫ

Білім беру ұйымы	№9 «Бәйтерек» бөбекжайы				
Топ/сынып	Ортаңғы топ				
Тобы, топтың реттік саны, атауы	«Гүлдер» ортаңғы тобы				
Балалардың жасы	3 жасар балалар				
Педагогтің аты-жөні	Кайырова Ж. Әниязова А.				
Жоспардың құрылу кезеңі	15.05-19.05.2023ж. ІІІ-апта				
Апта күндері	Дүйсенбі	Сейсенбі	Сәрсенбі	Бейсенбі	Жұма
Балаларды қабылдау	Таңғы сүзгі: балалардың терісін, дене қызуын, сыртқы келбетін тексеру. Балаларды жақсы көңіл күймен қарсы алу және оларға қолайлы жағдай жасау. Баланың көңіл күйін, оның жеке пікірін, қызығушылығын анықтау. (сөйлеуді дамыту)				
Ата-аналармен әңгімелесу, кеңес беру	Ата-аналарға кеңес. "Үйдегі жағдайда балабақшаның күн режимімен бірдей етіп ұйымдастыру".				
Балалардың дербес әрекеті (баяу қимылды ойындар, үстел үсті ойындары, бейнелеу әрекеті, кітаптар қарау және тағы басқа әрекеттер)	"Еңбекке баулу" Мақсат-міндеттер. Жабық өсімдіктерді бүріккіш пистолетпен сү бүрку.	"Еңбекке баулу" Мақсат-міндеттер. Жабық өсімдіктерді бүріккіш пистолетпен сүмен бүрку.	"Еңбекке баулу" Мақсат-міндеттер. Ойыншықтарды тәртіпте ұстау: жуу, кептіру, сүрту және орнына қою.	"Еңбекке баулу" Мақсат-міндеттер. Топ бөлмесінде және жатын бөлмеде герезенің ерік тақтайын дымқыл шүберекпен сүрту.	"Еңбекке баулу" Мақсат-міндеттер. Күтушіге төсектерді салуға көмектесу.
	Саусак жаттығуы. "Жаңбыр жауса - түрмайық". Мақсат-міндеттері. Балаларға педагогке	Саусак жаттығуы. Мақсат-міндеттері. Көркем сөзді мәнерлеп айтуға дағдыландыру; колдың ұсақ	Сөйлеуді дамытудан ойын-жаттығулар. "Бір бидай – бес қал" ертегісін	"Бұл қай мезгілде болады?" дидактикалық ойыны. Мақсат-міндеттері.	"Не қайда өседі?" дидактикалық ойыны. Мақсат-міндеттер: балаларды табиғатта болып жатқан құбылыстарды түсінуге үйрету;

<p><b>Ұйымдастырылған іс-әрекетке дайындық</b></p>		<p><b>Шаттық шеңбері</b>          Мақсат-міндеттер.          Балаларға эмоционалды жағымды көңіл-күй мен ұйымдастырылған іс-әрекетіне мотивациялық дайындықты қалыптастыру, балаларға бір-бірімен сәлемдесуге мүмкіндік беру, ұжымда достыққа тәрбиелеу.          "Күлімдейміз күндей."          Күлімдейміз күндей (қолдарын жоғары көтеріп, күннің бейнесін жасайды), Жабырқауды білмей (қолдарын жандарына жібереді).          Күннен шуақ аламыз (қолдарын жоғары көтереді),          Біз бақытты баламыз (қолдарын жандарына жібереді).  <b>(сөйлеуді дамыту, дене шынықтыру)</b></p>	<p><b>«Түрлі - түсті гүлдер»</b>          Ойынның мақсат-міндеттер: дұрыс таңдау жасай білуді, құрдастарымен ынтымақтастықта жұмыс жасау қабілеттерін дамыту.          Құрал-жабдықтар: күлтелері алынатын жасанды гүл, қызыл және сары текшелер.          Тәрбиеші ойынның әртүрлі нұсқаларын қолданады.          Ойынның бірінші нұсқасы:          Балалардың әрқайсысы гүлдің күлтесін жұлып алып, іштерінен тілек тілейді.          Егер баланың тілегі өзінің жеке басына байланысты болса, балаға сары текше беріледі, егер тілегі әлеуметтік маңызға ие болса – онда қызыл текше беріледі. Ойынның соңында барлық текшелерді жинап алып, топтағы адамгершілік тәрбиесінің даму деңгейін анықтауға болады (бірақ оны балалармен талқылауға болмайды) және балаларға қандай тілектің ұнағанын, оның не себепті ұнағанын талқылауға болады.</p>	<p><b>«Әдепті сөздер шеңбері»</b>          Ойынның мақсаты: сыпайы қарым-қатынас жасауға үйрету, зейінділікке, мейірімділікке баулу.          Балалар шеңберге тұрады, бір-біріне ойыншықты бере отырып, әдепті сөздер айтады.  <b>(сөйлеуді дамыту, әлеуметтік-эмоционалды дағдылар)</b></p>	<p><b>Шаттық шеңбері</b>          Мақсат-міндеттер. Балаларға эмоционалды жағымды көңіл-күй мен ұйымдастырылған іс-әрекетіне мотивациялық дайындықты қалыптастыру, балаларға бір-бірімен сәлемдесуге мүмкіндік беру, ұжымда достыққа тәрбиелеу.          Көңілде көп қуаныш,          Әр көңілде жақсы үміт.          Келетін жылға мың алғыс,          Әкелген көп жақсылақ.  <b>(сөйлеуді дамыту)</b></p>
--	--	--	---	---	---



			<p>Ойынның екінші нұсқасы: Гүлдің бір күлтесін екі баланың алуына болады, олар ойланып және бірге келісе отырып, екеуіне ортақ тілек тілейді. Ойынды жүргізе отырып, педагог балалардың жолдастарына, қарт адамдарға, әлсіздерге қамқорлық жасағысы келетін тілектерін қолдайды. Педагог егер балалар шынымен қаласа, олардың барлық тілектері орындалатынын айтады. <b>(сөйлеуді дамыту, әлеуметтік-эмоционалды дағдылар)</b></p>		
<p><b>Білім беру ұйымының кестесі бойынша ұйымдастырылған іс-әрекет</b></p>	<p><b>1.(Математика негіздерінен ойын-жаттығу)</b> "Жауынгерлер сапқа тұрды". Мақсат-міндеттер. Балалардың біртекті заттарды өзара топтастыру және біреуін бөліп көрсету, бөлмедегі заттарды бір-бірінен ажырату және санын анықтау дағдыларын қалыптастыру; зейінді, ақыл-ойды, есте сақтау, кеңістікте</p>	<p><b>1.(Қоршаған ортамен танысудан ойын-жаттығу)</b> "Күн шуағы". Мақсат-міндеттер. Балалардың табиғат құбылыстарын байқау арқылы көзбен қабылдау мен фонематикалық есту қабілетін, есте сақтау қабілеті мен зейінін және ойлауын дамыту. <b>2.Сурет салу</b> Маман жоспарымен</p>	<p><b>1.Дене шынықтыру</b> Маман жоспарымен <b>2.(Сөйлеуді дамыту ойын жаттығу)</b> <b>"Бейбітшілік қорғанында"</b> <b>тақырыбында суреттер қарастыру.</b> Сұрақтар қою. Педагог балалардан сұраққа толық жауапты талап етеді. <b>3. Музыка</b> Маман жоспарымен</p>	<p><b>1.Қазақ тілі</b> «Жердің көркі - гүл». Гүлдер әлемінде. Мақсат-міндеттер. Қазақ тілінде гүлдер туралы айтылған сөздерді тыңдауды және түсінуді, табиғаттың сұлулығы туралы ұғымды білдіретін сөздерді жаттауды, жауаптарында жаңа сөздерді қолдана білуді үйрету. Жұмбақты құрастыруда сын есім, салыстыру сөздерін қолдануға дағдыландыру. Көктем гүлдерінің аттарын естеріне сақтап бекіту. Суреттерде және жиі қайталанатын сөздерге сүйене отырып, сабақ тақырыбы бойынша қазақ тіліндегі ақпаратты қабылдай алу қабілеттерін</p>	

		<p>бағдарлау қабілеттерін дамыту.</p> <p><b>2(Сөйлеуді дамыту)</b>  <b>Шыршаны қарағаймен салыстыру.</b>          Мақсат-міндеттер: қылқан жапырақты ағаштар туралы білімдерін нақтылау, олардың ұқсастығы мен айырмашылығы (қарағай, шырша сияқты, әрқашан жасыл болады, оның инелері де бар, тек ұзын, тек жоғарғы жағында).</p> <p><b>3.Дене шынықтыру</b>          Маман жоспарымен</p>			<p>дамыту; сөйлеу, ойлау, еске сақтауды, жағымды көңіл күй таныта білу қабілеттерін дамыту. Халық ауыз әдебиетіне қызығушылықтарын арттыру, тапқырлыққа, шапшаңдыққа табиғатқа қамқорлық сезімдеріне баулу.</p> <p><b>2.(Қоршаған ортамен танысудан ойын-жаттығу)</b>          "Әскер".          Мақсат-міндеттер. Балаларды Қазақстанның Қарулы Күштері жайлы мәліметтермен таныстыра отырып, Қазақстан әскері туралы түсініктерін кеңейту; табиғаттың әсемдігін сезіне білу қабілетін қалыптастыру; балаларға өз Отанының қауіпсіздігі мен болашағы үшін қорған болу әрбір азаматтың саналы түрдегі жауапкершілігі екендігін ұғындыру; Ұлы Отан соғысы, Жеңіс күні және Отан қорғаушылар күні туралы түсініктерін қалыптастыру; бейбітшілік қорғаны мазмұнының мәнін түсіндіру.</p>
<b>2- таңғы ас</b>	Балаларға тамақ ішер алдында қолды жуу, тамақтану кезінде дұрыс отыруларын қадағалау, ескерту жасау; орындыққа сүйенбей, шынтақты дұрыс қойып отыруларын қатаң қадағалау; тамақ ішер алдында балалардың бір-біріне астың дәмді болуын тілеп; тамақтан соң алғыс айту. <b>(мәдени-гигиеналық дағдылар, дербес әрекет)</b>				
<b>Серуенге дайындық</b>	Өзіне-өзі қызмет көрсетуге деген ұмтылысын қолдау: белгілі реттілікпен киінуге және шешінуге, тісті тазалауға, ұқыптылыққа, киіміндегі олқылықтарды байқауға, оларды ересектің көмегімен немесе өз бетінше реттеуге, ас ішу құралдарын орнымен қолдануға баулу. <b>(мәдени-гигиеналық дағдылар)</b>				
<b>Серуен</b>		<b>Ересек адамдармен</b>	<b>Бақтағы еңбек.</b>	<b>Гүл бақшасын бақылау.</b>	<b>Шетенді бақылау. (қоршаған</b>

	<p><b>орындалатын қарапайым еңбек тапсырмалары</b> (ауланы тазалау). <b>(еңбек дағдылары)</b> Мақсат-міндеттер: еңбексүйгіштікке тәрбиелеу; бір-біріне көмектесуге үйрету. <b>Қимыл-қозғалыс ойындары: "Торғайлар", "Пойыз".</b> (дене шынықтыру) Мақсат-міндеттер: балаларды орындақта жүруге, шашыраңқы жүгіруге жаттығу. <b>Өзіндік еркін ойын әрекеттері, қозғалыстарды дамыту:</b> "Кім жылдам жүгіреді?", "Тастарда". (дене шынықтыру) Мақсат-міндеттер: жүгіру кезінде жаттығулар, "тастарда" (кірпіштерде) жүрудегі тепе-теңдік, белгі бойынша тез әрекет ету қабілеттері.</p>	<p><b>(қоршаған ортамен танысу, сөйлеуді дамыту)</b> Мақсаты-міндеттер: қырыққабат көшеттерін, картопты, пиязды қалай дұрыс отырғызу керектігін, сәбіз және қызылша тұқымын себуді көрсету. <b>Ересек адамдармен орындалатын қарапайым еңбек тапсырмалары</b> (бақшадағы жұмыс). <b>(еңбек дағдылары)</b> Мақсат-міндеттер: ұжымдық жұмыс істеу қабілетін бекіту, педагогтің нұсқауын орындау (бақшаға отырғызу); өсімдіктердің өсуі мен дамуы туралы білімдерін бекіту. <b>Қимыл-қозғалыс ойындары: "Жапалақ".</b> (дене шынықтыру) Мақсат-міндеттер: педагогтің белгісі бойынша әрекеттерді жылдам орындауға үйрету; қолмен тегіс жұмыс жасау, белгілі бір бағытта жүгіру қабілетін</p>	<p><b>(қоршаған ортамен танысу, сөйлеуді дамыту)</b> Мақсат-міндеттер: гүл бақшасы туралы білімдерін бекіту; гүлзарға күтім жасау, оны дайындау тілегін тәрбиелеу гүл көшеттерін отырғызу. <b>Ересек адамдармен бірге орындалатын қарапайым еңбек тапсырмалары</b> (аумақты тазарту бойынша ұжымдық жұмыс). <b>(еңбек дағдылары)</b> Мақсат-міндеттер: бірлесіп жұмыс істеуге үйрету; еңбексүйгіштікке тәрбиелеу. <b>Қимыл-қозғалыс ойындары: "Ұйқыдағы түлкі", "Допты көрсет".</b> (дене шынықтыру) Мақсат-міндеттер: жүгіру, лақтыру және допты ұстау жаттығулары. <b>Өзіндік еркін ойын әрекеттері, қозғалыстарды дамыту:</b> "Құстардың ұшуы". (дене шынықтыру) Мақсат-міндеттер:</p>	<p><b>ортамен танысу, сөйлеуді дамыту)</b> Мақсат-міндеттер: ағаштың құрылымы туралы білімдерін бекіту; мамырдағы табиғаттың өзгеруі туралы түсінік қалыптастыру. <b>Ересек адамдармен бірге орындалатын қарапайым еңбек тапсырмалары</b> (ескі жапырақтарды, шөптерді сыпырғышпен жинау). <b>(еңбек дағдылары)</b> Мақсат-міндеттер: еңбекке деген ұмтылысын, негізгі еңбек жұмыстарын орындау қабілетін қалыптастыру. <b>Қимыл-қозғалыс ойындары: "Қояндар", "Тауықтар".</b> (дене шынықтыру) Мақсат-міндеттер: алаңда екі аяқпен секіруді үйрету, белгі бойынша иіліп, өз орнын табу. <b>Өзіндік еркін ойын әрекеттері, қозғалыстарды дамыту:</b> бір қатарға қойылған түйреуіштер арасында "жылан" сияқты жүгіру; басыңа құм салынған дорбаны көтеріп, бөренемен жүгіру. Мақсат-міндеттер: олардың арасында жүгіру кезінде түйреуіштерге қол тигізбеуге үйрету; шапшаңдықты, ептілікті, тепе-теңдікті дамыту.</p>
--	--	---	---	---

			қалыптастыру. <b>Өзіндік еркін ойын әрекеттері, қозғалыстарды дамыту,</b> белгілі бір бағытта шашыраңқы жүгіру қабілетін қалыптастыру.	педагогтің белгісі бойынша жылдам әрекет етуге үйрету; белгілі бір бағытта қозғалу.	
<b>Серуеннен оралу</b>	Өз шкафын белгі бойынша тауып алуды, өз киімін өзі шешуді, өз қажеттері жайында айтуға машықтандыру. <b>(мәдени-гигиеналық дағдылар, дербес әрекет)</b>				
<b>Түскі ас</b>	<p><b>Гигиеналық дағдылар</b></p> <p>Мақсат-міндеттер. Балаларды сыртқы келбетін бақылауға үйрету; сабынды дұрыс қолдануды, қолды, бетті, құлақты тазалап жууды, жуынғаннан кейін құрғатып сүртуді, орамалды орнына ілуді, тарақты және қол орамалды пайдалануды үйрету. Үстел басында мәдениетті тамақтану дағдыларын қалыптастыру: ас қасық пен шәй қасықты, шанышқыны, майлықты дұрыс қолдану; нанды үгітпеу, тамақты ауызды жауып, шайнау, ауызды толтырып сөйлемей.</p> <p><i>Көркем сөз</i></p> <p>Ас ішудің мәдениетін Сен есіңнен шығарма. Арқанды түзу ұста, Жан-жағыңа қарама. Асыңды ішіп болған соң, "Рақмет!" айт аспазға.</p> <p><b>(мәдени-гигиеналық дағдылар)</b></p>				
<b>Күндізгі ұйқы</b>	Балалардың тыныш ұйықтауына жайлы жағдай туғызу.				
<b>Бірге-бірге тұрғызу, сауықтыру шаралары</b>	Жалпақтабандықтың алдын алу мақсатында денсаулық жолдарымен жүру. Алған білімдерін бекітіп, мәдени-гигиеналық дағдыларын орындау. Басқа және қолға арналған массажды қолғаптармен жасалатын жаттығулар. <b>(дене шынықтыру)</b>				
<b>Бесін ас</b>	Алдына қойған асқа назар аударту; дастарқан басында отыру мәдениеті, тамақтану мәдениетіне баулуға бағытталған жеке-дара жұмыс; этикет ережелері. <b>(мәдени-гигиеналық дағдылар)</b>				
<b>Балалардың дербес әрекеті (баяу қимылды ойындар,</b>		<b>Сурет салудан ойын-жаттығу</b> "Әскери көлік"	<b>Қоршаған ортамен танысудан ойын-жаттығу</b>	<b>Математика негіздерінен ойын-жаттығу</b>	<b>Қоршаған ортамен танысудан ойын-жаттығу</b> "Әскер".

<p>үстел үсті ойындары, бейнелеу әрекеті, кітаптар қарау және тағы басқа әрекеттер)</p>		<p>Мақсат-міндеттер. Балаларды көлденең сопақшаның үстіңгі жағына тиістіріп, ортасы жоғары көтерілген доғалы сызықты, дөңгелектің жартысын, салуда жаттықтыру, сопақшаның үстінен, тиістіріп, көлемі бірдей бірнеше дөңгелектерді салып, әскери көлік нысанын салуға үйрету.</p>	<p>"Күн шуағы". Мақсат-міндеттер. Балалардың табиғат құбылыстарын байқау арқылы көзбен қабылдау мен фонематикалық есту қабілетін, есте сақтау қабілеті мен зейінін және ойлауын дамыту.</p>	<p>"Жауынгерлер сапқа тұрды". Мақсат-міндеттер. Балалардың біртекті заттарды өзара топтастыру және біреуін бөліп көрсету, бөлмедегі заттарды бір-бірінен ажырату және санын анықтау дағдыларын қалыптастыру; зейінді, ақыл-ойды, есте сақтау, кеңістікте бағдарлау қабілеттерін дамыту.</p>	<p>Мақсат-міндеттер. Балаларды Қазақстанның Қарулы Күштері жайлы мәліметтермен таныстыра отырып, Қазақстан әскері туралы түсініктерін кеңейту; табиғаттың әсемдігін сезіне білу қабілетін қалыптастыру; балаларға өз Отанының қауіпсіздігі мен болашағы үшін қорған болу әрбір азаматтың саналы түрдегі жауапкершілігі екендігін ұғындыру; Ұлы Отан соғысы, Жеңіс күні және Отан қорғаушылар күні туралы түсініктерін қалыптастыру; бейбітшілік қорғаны мазмұнының мәнін түсіндіру.</p>
<p><b>Балалармен жеке жұмыс</b></p>		<p><b>Ритмикалық жаттығу</b> Мереке күні шар үрлеп (сап түзеп, бір орында жүру), Шығамыз ұстап көшеге (қолдарды жоғары сермеу). Шапалақтап, айналып (шапалақтау, айналу), Былай-былай би билеп (бас пен денені оңға-солға шайқау). Қимылдарды ырғақты, темпі орташа көңілді әуені жазбасына сай орындау. <b>(сөйлеуді дамыту, дене шынықтыру)</b></p>	<p><b>"Бейбітшілік қорғанында" тақырыбында суреттер қарастыру.</b> Сұрақтар қою. Педагог балалардан сұраққа толық жауапты талап етеді. <b>(сөйлеуді дамыту, қазақ тілі, қоршаған ортамен таныстыру)</b></p>	<p><b>Музыкадан ойын-жаттығу</b> "Жеңіс күнін тойлаймыз". Мақсат-міндеттер. Балаларды ырғақты қимылдарды музыкамен бірге бастап, соңғы дыбыста бірге аяқтай білуге үйрету; аяқ қимылдарын жасауда аяқты өкшемен және ұшына қоюға үйрету.</p>	<p><b>"Әскер киімін ажырат" дидактикалық ойыны.</b> Педагог балалардың назарын өзіне аударып: - Балалар, біз бүгін екі мереке туралы ақпарат білдік. Соған байланысты "Әскер киімін ажырат" деп аталатын дидактикалық ойын ойнаймыз. - Ойынның шартын айтайын. Екі топқа бөлініп, еденде жатқан суреттерден жауынгер киімдерін музыка аяқталғанша ажыратып, тауып үлгересіңдер. Осылайша педагог ойын барысында балалардың іс-әрекетін қадағалай отырып, жақсы ойнаған топтың балаларына бейбітшілік көгершіні бейнеленген таңбалауыштарды үлестіреді. <b>(қоршаған ортамен таныстыру)</b></p>

<b>Серуенге дайындық</b>	Өзіне-өзі қызмет көрсетуге деген ұмтылысын қолдау: белгілі реттілікпен киінуге және шешінуге, тісті тазалауға, ұқыптылыққа, киіміндегі олқылықтарды байқауға, оларды ересектің көмегімен немесе өз бетінше реттеуге, ас ішу құралдарын орнымен қолдануға баулу.
<b>Серуен</b>	Түскі серуендегі бақылауды жалғастыру. <b>(қоршаған ортамен танысу, сөйлеуді дамыту, көркем әдебиет)</b>
<b>Серуеннен оралу</b>	Өз шкафын белгі бойынша тауып алуды, өз киімін өзі шешуді, өз қажеттері жайында айтуға машықтандыру. <b>(мәдени-гигиеналық дағдылар, дербес әрекет)</b>
<b>Кешкі ас</b>	<p><b>Гигиеналық дағдылар</b></p> <p>Мақсат-міндеттер. Балаларды сыртқы келбетін бақылауға үйрету; сабынды дұрыс қолдануды, қолды, бетті, құлақты тазалап жууды, жуынғаннан кейін құрғатып сүртуді, орамалды орнына ілуді, тарақты және қол орамалды пайдалануды үйрету. Үстел басында мәдениетті тамақтану дағдыларын қалыптастыру: ас қасық пен шәй қасықты, шанышқыны, майлықты дұрыс қолдану; нанды үгітпеу, тамақты ауызды жауып, шайнау, ауызды толтырып сөйлемей.</p> <p><i>Көркем сөз</i></p> <p>Ас ішудің мәдениетін Сен есіңнен шығарма. Арқанды түзу ұста, Жан-жағыңа қарама. Асыңды ішіп болған соң, "Рақмет!" айт аспазға.</p> <p><b>(мәдени-гигиеналық дағдылар)</b></p>
<b>Балалардың дербес әрекеті</b> (баяу қимылды ойындар, үстел үсті ойындары, бейнелеу әрекеті, кітаптар қарау және тағы басқа әрекеттер)	<p>Кітап бұрышында: өткен тақырыптар бойынша суреттерді қарау, сипаттау; ертегілерді есте жаңғырту, кейіпкерлердің сөздерін қайталау. <b>(коммуникативті дағдылар, сөйлеуді дамыту, қазақ тілі, көркем әдебиет)</b></p> <p>Мақсат-міндеттер. Балалардың сөздік қорын ойындар мен ойын жаттығулары арқылы кеңейту, сөздік қорды заттардың сапасы мен қасиеттерін білдіретін, заттарды жалпы (бейбітшілік қорғанында, табиғаттың гүлденуі, көктемгі егістік, жаз мезгілі) және ерекше белгілері бойынша жалпылаушы сөздермен байыту. Ересектермен бірге ертегілерді, қарапайым көріністерді ойнауға, бірлескен ойындарға қатысуға ықпал ету, онда жеке репликаларды, кейіпкерлердің эмоционалды образын беруге баулу.</p> <p>Музыкалық аспаптармен ойындар. <b>(музыка)</b></p> <p>Мақсат-міндеттер. Балаларды музыкалық аспаптармен: сыбызғы, металлофон, қоңырау, сылдырмақ, маракас және барабанмен, сондай-ақ олардың дыбысталуымен таныстыру.</p> <p>Балаларға арналған музыкалық аспаптарда және металлофонда (бір пластинада) ырғақпен қағып ойнаудың қарапайым дағдыларын меңгеруге ықпал ету.</p> <p>Өнер бұрышында аңдардың бояу суреттерін бояту, ұлпақар мүсіндеу және жапсыру жұмыстарын жасау. <b>(шығармашылық дағдылар, жапсыру, мүсіндеу, сурет салу)</b></p>

	<p>Мақсат-міндеттер. Сурет салуда қауіпсіздікті сақтауға, ұқыптылыққа баулу. Мүсіндеу барысында қауіпсіздікті сақтауға, ұқыпты болуға баулу. Жапсыру барысында қауіпсіздік техникасы ережелерін сақтауға, ұқыпты болуға баулу. Ойнап болғаннан кейін бөлшектерді жинауға, қауіпсіздік техникасы ережелерін сақтауға, ұқыптылыққа баулу.</p> <p>Табиғат бұрышын зерттеу, салыстыру, танысу, пысықтау жұмыстары. <b>(зерттеу іс-әрекет, қарым-қатынас іс-әрекеті)</b></p> <p>Танымдық дағдыларды қалыптастыруға арналған ойындар ұйымдастыру. <b>(математика негіздері)</b></p> <p>Мақсат-міндеттер. Қарама-қарсы тәулік бөліктерін бағдарлау: күндіз-түнде, таңертең-кешке.</p>				
<p><b>Балалардың үйге қайтуы</b> (ата-аналарға кеңес)</p>		<p>"Баланың агрессивті мінез-құлқы" тақырыбында ата-аналармен әңгімелесу.</p>	<p>Балаға ертегінің маңыздылығы жайлы ата-анамен әңгімелесу.</p>	<p>Ата-аналарға кеңес. "Өрт қауіпсіздігі".</p>	<p>Ата-аналарға кеңес. "Балалардағы озбыр мінез-құлықтың бастаулары".</p>

ТӘРБИЕЛЕУ-БІЛІМ БЕРУ ПРОЦЕСІНІҢ ЦИКЛОГРАММАСЫ					
Білім беру ұйымы	№9 «Бәйтерек» бөбекжайы				
Топ/сынып	Ортаңғы топ				
Тобы, топтың	«Гүлдер» ортаңғы тобы				
Балалардың жасы	3 жасар балалар				
Педагогтің аты-жөні	Кайырова Ж. Әниязова А.				
Жоспардың құрылу кезеңі	22.05-26.05.2023ж. IV-апта				
Апта күндері	<i>Дүйсенбі</i>	<i>Сейсенбі</i>	<i>Сәрсенбі</i>	<i>Бейсенбі</i>	<i>Жұма</i>
Балаларды қабылдау	Таңғы сүзгі: балалардың терісін, дене қызуын, сыртқы келбетін тексеру. Балаларды жақсы көңіл күймен қарсы алу және оларға қолайлы жағдай жасау. Баланың көңіл күйін, оның жеке пікірін, қызығушылығын анықтау. (сөйлеуді дамыту)				
Ата-аналармен әңгімелесу, кеңес беру	Ата-аналарға "Балалардың жануарлар мен құстарға деген қызығушылығын дамытамыз" тақырыбында кеңестер беру; әңгімелесу; ата-аналардың мазалап жүрген сұрақтарына жауап беру.				
Балалардың дербес әрекеті (баяу қимылды ойындар, үстел үсті ойындары, бейнелеу әрекеті, кітаптар қарау және тағы басқа әрекеттер)	Кітаптарды көркем әдебиет бұрышына орналастыру. Мақсат-міндеттері. Балалардың кітаптарға ұқыпты қарау дағдыларын қалыптастыру, кітаптарды сөрелерге тәртіппен қою мүмкіндігін іс-	"Топтың ішін ретке келтір". Мақсат-міндеттері. Балаларды ересектерге көмектесуге дағдыландыру; шкафта тұрған ойыншықтар мен құралдарды реттеп, тазалық орнатуға тарту; еңбек дағдыларын,	Бөлме өсімдіктерін күту. Мақсат-міндеттері. Балаларды өсімдіктерге ұқыптылықпен қарауға бейімдеу (қурап қалған жапырақтарды алып тастау), оларды күтіп-баптауға қызығушылықтарын ояту, ересектерге	"Киім шкафын реттеу" (тәрбиешінің көмекшісімен бірігіп). Мақсат-міндеттері. Балаларды киім-кешекке арналған жеке шкафты таза ұстауды үйрету; шкафты киімдер мен аяқ киімнен босату, дымқыл шүберекпен сөрелерді сүртіп, киімдерді қайта орнына тиянақты түрде	"Кірлеген орамалдарды ауыстыру". Мақсат-міндеттері. Еңбекке тұрақты қызығушылықтарын, тапсырманы тиянақты орындау ұмтылыстарын қолдау. Орамалдарды бөлек ұяшыққа ілуді үйрету. Еңбектенуге, ересектерге көмектесу ниеттерін тәрбиелеу.



<p><b>Ұйымдастырылған іс-әрекетке дайындық</b></p>			<p><b>Шаттық шеңбері</b>          Мақсат-міндеттер.          Балаларға эмоционалды жағымды көңіл-күй мен ұйымдастырылған іс-әрекетіне мотивациялық дайындықты қалыптастыру, балаларға бір-бірімен сәлемдесуге мүмкіндік беру, ұжымда достыққа тәрбиелеу.          Күндей жадырап,          Айдай арайлап,          Жұлдыздай жадырап,          Судай таза көңілмен,          Бүгінгі күнімізді бастайық.  <b>(сөйлеуді дамыту)</b></p>	<p><b>Шаттық шеңбері</b>          Мақсат-міндеттер.          Балаларға эмоционалды жағымды көңіл-күй мен ұйымдастырылған іс-әрекетіне мотивациялық дайындықты қалыптастыру, балаларға бір-бірімен сәлемдесуге мүмкіндік беру, ұжымда достыққа тәрбиелеу.          Армысың асыл күн,          Армысың асыл жыр.          Армысың көк аспан,          Армысың достарым,          Жылуыңа жылу қос,          Міне менің қолым!  <b>(сөйлеуді дамыту және көркем әдебиет)</b></p>	<p><b>Шаттық шеңбері</b>          Мақсат-міндеттер. Балаларға эмоционалды жағымды көңіл-күй мен ұйымдастырылған іс-әрекетіне мотивациялық дайындықты қалыптастыру, балаларға бір-бірімен сәлемдесуге мүмкіндік беру, ұжымда достыққа тәрбиелеу.          Жарық болса күніміз.          Жарқын шығар үніміз.          Елін сүйіп ержетер          Біз болашақ гүліміз!  <b>(сөйлеуді дамыту және көркем әдебиет)</b></p>
<p><b>Білім беру ұйымының кестесі бойынша ұйымдастырылған іс-әрекет</b></p>			<p><b>1.(Математика негіздерінен ойын-жаттығу)</b>          "Бау-бақшаны гүлдендірейік".          Мақсат-міндеттер.          Балаларды екі тең не тең емес заттар тобын саны бойынша салыстыруға және теңдестіруге жаттықтыру; заттар топтамасының біреуіне бір затты қосып немесе алып тастап, екі топтаманы өзара теңестіру, топтаманың бірін аз немесе көп ету тәсілдерін жетілдіру; салыстырудағы</p>	<p><b>1.Дене шынықтыру</b>          Маман жоспарымен</p> <p><b>2.(Мүсіндеуден ойын-жаттығу)</b>          "Кемпірқосақ".          Мақсат-міндеттер.          Балалардың көктем құбылыстары туралы түсініктерін тиянақтау, кемпірқосақ түстерімен қайта таныстыру, түстер гаммасы туралы білімдерді пысықтау.</p> <p><b>3.Музыка</b>          Маман жоспарымен</p>	<p><b>1.Қазақ тілі</b>          "Адамдардың көктемгі еңбегі"          Мақсат-міндеттер. Балалардың қазақ тілінде сөйлеу қабілетін дамыту, сын есімдерді зат есіммен үйлестіруді үйрету; адамдардың көктемгі еңбегі, егістік алқабындағы жұмыстар жайында мәлімет беру, білімдерін бекіту. Жұмбақ шешу қабілеттерін, жаңылтпаштарды жаңылмай айта білу дағдыларын қалыптастыру. Суреттерге және жиі қайталанатын сөздерге сүйене отырып, тақырып бойынша қазақ тіліндегі ақпаратты қабылдай алу қабілеттерін дамыту; сөйлеу, ойлау, еске сақтау, жағымды көңіл күй таныта білу қабілеттерін дамыту. Ересек адамдардың еңбегін құрметтеу, өсімдіктерге және табиғатқа жанашырлық, қамқорлық</p>

			өзгерістерді атап айтуға үйрету; зейінді, ойлау қабілетін дамыту.  <b>2.Сурет салу</b> Маман жоспарымен		сезімдеріне баулу. <b>2.(Сурет салудан ойын-жаттығу)</b> "Дала гүлдері". Мақсат-міндеттер. Балаларды дымқыл құм бетіне, алақанды батырып, гүлге ұқсас іздер қалдыруға үйрету, саусақпен гүл бүршігіне сабағын, жапырақтарын тиістіріп салуда жаттықтыру.
<b>2- таңғы ас</b>	Балаларға тамақ ішер алдында қолды жуу, тамақтану кезінде дұрыс отыруларын қадағалау, ескерту жасау; орындыққа сүйенбей, шынтақты дұрыс қойып отыруларын қатаң қадағалау; тамақ ішер алдында балалардың бір-біріне астың дәмді болуын тілеп; тамақтан соң алғыс айту. <b>(мәдени-гигиеналық дағдылар, дербес әрекет)</b>				
<b>Серуенге дайындық</b>	Өзіне-өзі қызмет көрсетуге деген ұмтылысын қолдау: белгілі реттілікпен киінуге және шешінуге, тісті тазалауға, ұқыптылыққа, киіміндегі олқылықтарды байқауға, оларды ересектің көмегімен немесе өз бетінше реттеуге, ас ішу құралдарын орнымен қолдануға баулу. <b>(мәдени-гигиеналық дағдылар)</b>				
<b>Серуен</b>			<b>Гүлденген бұталарды (ағаштарды) бақылау. (қоршаған ортамен таныстыру, сөйлеуді дамыту және көркем әдебиет)</b> Мақсат-міндеттер. Балалардың гүлденген бұталар мен ағаштар туралы ұғымдарын қалыптастыру; көктем мезгілінде өсімдіктердің тек жапырақтары емес, гүлдері пайда болғанына көңіл аудару; зейінін, ақыл-ойын дамыту. Көктемде гүлдейді бұталар, Көктемде гүлдейді ағаштар,	<b>Бақбақ гүлін бақылау. (қоршаған ортамен таныстыру, сөйлеуді дамыту және көркем әдебиет)</b> Мақсат-міндеттер. Балаларды бақбақтың негізгі бөлшектерін атап, гүлдер топтамасына жатқызуға баулу; бақбақтың түсі сары, басы үлпілдек екендігін көзбен көріп, қолмен ұстап, сипап, өскен жерінен жұлмауға тәрбиелеу. Күннің шуағы шөпте, Сары нүктелер төкпе. Түп-түзу тіке сабақ, Сап-сары гүлдер бақбақ. Ұп-ұзын көп жапырақ,	<b>Көлеңкені бақылау. (қоршаған ортамен таныстыру, сөйлеуді дамыту және көркем әдебиет)</b> Мақсат-міндеттер. Балаларға жерге түскен көлеңкелерін, олардың адамның қимылын қайталайтынын байқату, жағымды көңіл-күйге бөлену қабілетін дамыту. Педагог балаларға алдарындағы жерге, көлеңкеге қарауды ұсынады, қимылдарды қайталап, көлеңкенің қимылына көңіл аударады. - Балалар, қараңдаршы, бұл біздің көлеңкеміз. - Менің соңынман қайталап көріңдер. Тұрсақ - тұрады, Отырсақ - отырады, Қолмен бұлғасақ - бұлғайды, Соңымыздан қалмайды. Д. Ахметова.

		<p>Көзге тартымды бұл гүлдер, Қонады гүлге жәндіктер. Д. Ахметова</p> <p><b>Еңбекке баулу тапсырмалары:</b> балаларды құмның бетін ағаштан түсіп қалған ұсақ қоқыстардан тазалауға шақыру. Мақсат-міндеттер: балаларды ересектің үлгісіне еріп, қарапайым еңбек әрекеттерін жасауға машықтандыру; топтастырымен бірге әрекет етуге баулу; тазалық әдетін дамыту.</p> <p><b>"Көбелектер гүлдерге қонды" қимылды ойыны. (дене шынықтыру)</b> Мақсат-міндеттер. Балаларды жан-жаққа еркін жүгіріп, педагог белгілеген орындарға сигнал бойынша тоқтап, шоқайып отыруға үйрету; балалардың зейінін, жылдамдығын, ойлау қабілеттерін дамыту. Педагог жерге "гүлдер" деп атап, әр жерге шеңберлерді сызып</p>	<p>Сап-сары гүлдер бақбақ, Д. Ахметова</p> <p><b>Еңбекке баулу тапсырмалары:</b> балаларды учаскедегі орындықтарды қылшақтар арқылы құмнан тазалауға шақыру. Мақсат-міндеттер: балаларды ересектің үлгісіне еріп, қарапайым еңбек әрекеттерін жасауға машықтандыру; топтастырымен бірге әрекет етуге, тазалыққа баулу; жағымды эмоцияларды дамыту.</p> <p><b>"Бақбақтар" қимылды ойыны. (дене шынықтыру)</b> Мақсат-міндеттер. Балаларды сигнал бойынша жан-жаққа шашырап жүгіріп, қалаған орындарға шоқайып отыруға ынталандыру; зейінін, шапшаңдыққа, жылдамдыққа тәрбиелеу. - Балалар, біз шеңберге жиналып, бір үлкен күн болайық. Шеңберде жүріп, барлығымыз тақпаққа қосылайық. Күннің шуағы шөпте, Сары нүктелер төкпе.</p>	<p><b>Еңбекке баулу тапсырмалары:</b> <b>балаларды сұхбатхананы тазалауға шақыру.</b> Мақсат-міндеттер: балаларды қарапайым еңбек әрекеттерін жасауға машықтандыру; тазалыққа, еңбексүйгіштікке тәрбиелеу.</p> <p><b>"Біз көңілді баламыз" қимылды жаттығуы. (дене шынықтыру)</b> Мақсат-міндеттер. Балаларды белгілі жаттығуларға еліктей білуге машықтандыру, жаттығулардан жағымды әсер алуға ынталандыру. - Біз көңілді балалармыз, Қатар-қатармен тұрамыз, Көтеріміз иықты, Бақылаймыз жан-жақты. Жүріп, жүріп асықпай, Тез өсеміз, алақай!</p> <p><b>"Допты қағып ал" қимылды жаттығуы. (дене шынықтыру)</b> Мақсат-міндеттер: балаларды допты екі қолмен ұстауға жаттықтыру; тепе-теңдікті сақтауға, ептілікке баулу.</p>
--	--	---	--	--

		<p>немесе қағаздан гүлдер киықтарын шашып, жайып қоюы мүмкін. - Көбелектер, қоңыздар, Тоқтамайсыңдар, ұшасыңдар! Қорек іздеп жатсаңдар, Гүлдерге қонасыңдар! Д. Ахметова <b>"Ирелеңдеген жолдармен" ойын жаттығуы. (дене шынықтыру)</b> Мақсат-міндеттер: асфальт бетіне салынған (жерде жатқан арқан бойымен) ирелеңдеген сызықтардың бойымен жүруге жаттықтыру; арақашықты сақтауға баулу.</p>	<p>Түп-түзу тіке сабақ, Сап-сары гүлдер бақбақ. "Бақбақ" сөзі айтылған кезде жан-жаққа жүгіріп, жерге шоқайып отыра қаласыңдар. Ойын екі рет өткізіледі. <b>"Аюдың орманында" қимылды жаттығу. (дене шынықтыру)</b> Мақсат-міндеттер: балалардың бір-біріне қақтығысып қалмай, аяқтарды кең қалыпта ұстап, жүгіре білу қабілетін қалыптастыру.</p>	
<p><b>Серуеннен оралу</b></p>	<p>Өз шкафын белгі бойынша тауып алуды, өз киімін өзі шешуді, өз қажеттері жайында айтуға машықтандыру. <b>(мәдени-гигиеналық дағдылар, дербес әрекет)</b></p>			
<p><b>Түскі ас</b></p>	<p><b>Гигиеналық дағдылар</b> Мақсат-міндеттер. Балаларды сыртқы келбетін бақылауға үйрету; сабынды дұрыс қолдануды, қолды, бетті, құлақты тазалап жууды, жуынғаннан кейін құрғатып сүртуді, орамалды орнына ілуді, тарақты және қол орамалды пайдалануды үйрету. Үстел басында мәдениетті тамақтану дағдыларын қалыптастыру: ас қасық пен шәй қасықты, шанышқыны, майлықты дұрыс қолдану; нанды үгітпеу, тамақты ауызды жауып, шайнау, ауызды толтырып сөйлемейу. <i>Көркем сөз</i> "Дана ботқаны жемейді". Дана ботқаны жемейді, «Тауыса алмаймын», - дейді. Дана, басқалардан қалма, Анаңның мазасын алма. Қане, қасықты ұстайық, Дәмді асты тауысайық.</p>			

	Д. Ахметова (мәдени-гигиеналық дағдылар)				
<b>Күндізгі ұйқы</b>	Балалардың тыныш ұйықтауына жайлы жағдай туғызу.				
<b>Бірге-бірге тұрғызу, сауықтыру шаралары</b>	<p><b>"Қоян" тақпақ.</b>  Қоян, қоян, тұршы,  Беті-қолыңды жушы.  Айнаға қарашы,  Шашыңды тарашы.  Әдемі көйлек киші,  Бізге қонаққа келші.  Балалар аяқ киімдерін киіп, жуынатын бөлмеге педагогпен бірге барады.</p> <p>Сылдыр, сылдыр, сылдыр су,  Мөлдір суға бетің жу.  Жуса таза болады,  Беті-қолың, маңдайың.  Педагог тақпақты мәнерлеп оқу керек.</p> <p><b>Шынықтыру шаралары.</b>  Дымқыл сүлгімен сүртіну.  "Денсаулық жолдарымен" жалаңаяқ жүру. (мәдени-гигиеналық дағдылар, дене шынықтыру, сөйлеуді дамыту)</p>				
<b>Бесін ас</b>	Алдына қойған асқа назар аударту; дастарқан басында отыру мәдениеті, тамақтану мәдениетіне баулуға бағытталған жеке-дара жұмыс; этикет ережелері. (мәдени-гигиеналық дағдылар)				
<b>Балалардың дербес әрекеті</b> (баяу қимылды ойындар, үстел үсті ойындары, бейнелеу әрекеті, кітаптар қарау және тағы басқа әрекеттер)			<p><b>Математика негіздерінен ойын-жаттығу</b>  "Бау-бақшаны гүлдендірейік".  Мақсат-міндеттер.  Балаларды екі тең не тең емес заттар тобын саны бойынша салыстыруға және теңдестіруге жаттықтыру; заттар топтамасының біреуіне</p>	<p><b>Мүсіндеуден ойын-жаттығу</b>  "Кемпірқосақ".  Мақсат-міндеттер.  Балалардың көктем құбылыстары туралы түсініктерін тиянақтау, кемпірқосақ түстерімен қайта таныстыру, түстер гаммасы туралы білімдерді</p>	<p><b>Сурет салудан ойын-жаттығу</b>  "Дала гүлдері".  Мақсат-міндеттер. Балаларды дымқыл құм бетіне, алақанды батырып, гүлге ұқсас іздер қалдыруға үйрету, саусақпен гүл бүршігіне сабағын, жапырақтарын тиістіріп салуда жаттықтыру.</p>

			бір затты қосып немесе алып тастап, екі топтаманы өзара теңестіру, топтаманың бірін аз немесе көп ету тәсілдерін жетілдіру; салыстырудағы өзгерістерді атап айтуға үйрету; зейінді, ойлау қабілетін дамыту.	пысықтау.	
<b>Балалармен жеке жұмыс</b>			<b>Көктем мезгілінің мнемотехникасына қарап әңгімелесу. (сөйлеуді дамыту, қазақ тілі)</b>	<b>Бала тілін дамыту.</b> "Гүл" (Тілеуғазы Бейсембеков) Өзім екен былтырғы Ауламызда гүл тұрды. Мен күн сайын суардым, Ол күн сайын құлпырды.  Қайтқанда да ойыннан, Гүл кетпеді ойымнан. Тез өсті де бойы оның, Асып кетті бойымнан. <b>(сөйлеуді дамыту және көркем әдебиет)</b>	<b>"Көбелек" тақпағын айтқызу.</b> Бала тілін дамыту. "Көбелек" (Әбен Дәуренбеков) Сен де қудың көбелек, Мен де қудым көбелек, Жүйрік екен керемет, Ұстатпады, не керек?! <b>(сөйлеуді дамыту және көркем әдебиет)</b>
<b>Серуенге дайындық</b>	Өзіне-өзі қызмет көрсетуге деген ұмтылысын қолдау: белгілі реттілікпен киінуге және шешінуге, тісті тазалауға, ұқыптылыққа, киіміндегі олқылықтарды байқауға, оларды ересектің көмегімен немесе өз бетінше реттеуге, ас ішу құралдарын орнымен қолдануға баулу.				
<b>Серуен</b>	Түскі серуендегі бақылауды жалғастыру. <b>(қоршаған ортамен танысу, сөйлеуді дамыту, көркем әдебиет)</b>				
<b>Серуеннен оралу</b>	Өз шкафын белгі бойынша тауып алуды, өз киімін өзі шешуді, өз қажеттері жайында айтуға машықтандыру. <b>(мәдени-гигиеналық дағдылар, дербес әрекет)</b>				
<b>Кешкі ас</b>	<b>Гигиеналық дағдылар</b> Мақсат-міндеттер. Балаларды сыртқы келбетін бақылауға үйрету; сабынды дұрыс қолдануды, қолды, бетті, құлақты тазалап жууды, жуынғаннан кейін құрғатып сүртуді, орамалды орнына ілуді, тарақты және қол орамалды пайдалануды үйрету.				

	<p>Үстел басында мәдениетті тамақтану дағдыларын қалыптастыру: ас қасық пен шәй қасықты, шанышқыны, майлықты дұрыс қолдану; нанды үгітпеу, тамақты ауызды жауып, шайнау, ауызды толтырып сөйлемей.</p> <p><i>Көркем сөз</i>  "Дана ботқаны жемейді".  Дана ботқаны жемейді,  «Тауыса алмаймын», - дейді.  Дана, басқалардан қалма,  Анаңның мазасын алма.  Қане, қасықты ұстайық,  Дәмді асты тауысайық.  Д. Ахметова  <b>(мәдени-гигиеналық дағдылар)</b></p>				
<p><b>Балалардың дербес әрекеті</b> (баяу қимылды ойындар, үстел үсті ойындары, бейнелеу әрекеті, кітаптар қарау және тағы басқа әрекеттер)</p>	<p>Кітап бұрышында: өткен тақырыптар бойынша суреттерді қарау, сипаттау; ертегілерді есте жаңғырту, кейіпкерлердің сөздерін қайталау. <b>(коммуникативті дағдылар, сөйлеуді дамыту, қазақ тілі, көркем әдебиет)</b></p> <p>Мақсат-міндеттер. Балалардың сөздік қорын ойындар мен ойын жаттығулары арқылы кеңейту, сөздік қорды заттардың сапасы мен қасиеттерін білдіретін, заттарды жалпы (бейбітшілік қорғанында, табиғаттың гүлденуі, көктемгі егістік, жаз мезгілі) және ерекше белгілері бойынша жалпылаушы сөздермен байыту. Ересектермен бірге ертегілерді, қарапайым көріністерді ойнауға, бірлескен ойындарға қатысуға ықпал ету, онда жеке репликаларды, кейіпкерлердің эмоционалды образын беруге баулу.</p> <p>Музыкалық аспаптармен ойындар. <b>(музыка)</b></p> <p>Мақсат-міндеттер. Балаларды музыкалық аспаптармен: сыбызғы, металлофон, қоңырау, сылдырмақ, маракас және барабанмен, сондай-ақ олардың дыбысталуымен таныстыру.</p> <p>Балаларға арналған музыкалық аспаптарда және металлофонда (бір пластинада) ырғақпен қағып ойнаудың қарапайым дағдыларын меңгеруге ықпал ету.</p> <p>Өнер бұрышында аңдардың бояу суреттерін бояу, ұлпақар мүсіндеу және жапсыру жұмыстарын жасау. <b>(шығармашылық дағдылар, жапсыру, мүсіндеу, сурет салу)</b></p> <p>Мақсат-міндеттер. Сурет салуда қауіпсіздікті сақтауға, ұқыптылыққа баулу. Мүсіндеу барысында қауіпсіздікті сақтауға, ұқыпты болуға баулу. Жапсыру барысында қауіпсіздік техникасы ережелерін сақтауға, ұқыпты болуға баулу. Ойнап болғаннан кейін бөлшектерді жинауға, қауіпсіздік техникасы ережелерін сақтауға, ұқыптылыққа баулу.</p> <p>Табиғат бұрышын зерттеу, салыстыру, танысу, пысықтау жұмыстары. <b>(зерттеу іс-әрекет, қарым-қатынас іс-әрекеті)</b></p> <p>Танымдық дағдыларды қалыптастыруға арналған ойындар ұйымдастыру. <b>(математика негіздері)</b></p> <p>Мақсат-міндеттер. Қарама-қарсы тәулік бөліктерін бағдарлау: күндіз-түнде, таңертең-кешке.</p>				
<p><b>Балалардың үйге қайтуы</b> (ата-</p>			<p>"Бүгін біз не үйрендік?"  ата-аналармен сұхбат</p>	<p>Ата-аналарға балалардың тазалықтарына назар</p>	<p>"Бала тәрбиесіндегі ата-әжелер рөлі"  тақырыбында ата-аналармен әңгімелесу.</p>

аналарға кеңес)			жүргізу.	аудару, ескерту.	
-----------------	--	--	----------	------------------	--



## ТӘРБИЕЛЕУ-БІЛІМ БЕРУ ПРОЦЕСІНІҢ ЦИКЛОГРАММАСЫ

Білім беру ұйымы	№9 «Бәйтерек» бөбекжайы				
Топ/сынып	Ортаңғы топ				
Тобы, топтың	«Гүлдер» ортаңғы тобы				
Балалардың жасы	3 жасар балалар				
Педагогтің аты-жөні	Кайырова Ж. Әниязова А.				
Жоспардың құрылу кезеңі	29.05-31.05.2023ж.				
Апта күндері	<i>Дүйсенбі</i>	<i>Сейсенбі</i>	<i>Сәрсенбі</i>	<i>Бейсенбі</i>	<i>Жұма</i>
Балаларды қабылдау	Таңғы сүзгі: балалардың терісін, дене қызуын, сыртқы келбетін тексеру. Балаларды жақсы көңіл күймен қарсы алу және оларға қолайлы жағдай жасау. Баланың көңіл күйін, оның жеке пікірін, қызығушылығын анықтау. <b>(сөйлеуді дамыту)</b>				
Ата-аналармен әңгімелесу, кеңес беру	Ата-аналарға "Балалардың жануарлар мен құстарға деген қызығушылығын дамытамыз" тақырыбында кеңестер беру; әңгімелесу; ата-аналардың мазалап жүрген сұрақтарына жауап беру.				
Балалардың дербес әрекеті (баяу қимылды ойындар, үстел үсті ойындары, бейнелеу әрекеті, кітаптар қарау және тағы басқа әрекеттер)	"Еңбекке баулу" Максат-міндеттер. Топ бөлмесінде және жатын бөлмеде терезенің ернек тақтайын дымқыл шүберекпен сүрту.	"Еңбекке баулу" Максат-міндеттер. Жабық өсімдіктерге бүріккіш пистолетпен сумен бүрку.	"Еңбекке баулу" Максат-міндеттер. Ойыншықтарды тәртіпте ұстау: жуу, кептіру, сүрту және орнына қою.		
	Сөйлеуді дамытудан ойын-жаттығу "Кемпіркосақ суретімен танысу". Максат-міндеттер. Балаларды табиғат	Санамақтар айтқызу. Дүйсенбіде доп ойнадық қорада, Сейсенбіде серуен құрдық далада. Сәрсенбіде сурет салдық	Зейінді дамытуға арналған жаттығу. "Үздіксіз ізде" (іздеу) 10-15 секунд бойы балаға айналасынан түсі (өлшемі, пішіні, материалы және т.с.с.)		

<p><b>Ұйымдастырылған іс-әрекетке дайындық</b></p>	<p><b>"Көктемгі гүлдер".</b> Мақсат-міндеттер. Балалардың сап түзеп бірінің артынан бірі шеңбер бойымен арақашықтық сақтап, бағытты өзгертіп жүгіру қабілетін қалыптастыру; топ бойынша берілген бағытқа бірінің артынан бірі жүгіру және шашырап жүгіруге үйрету.</p>	<p><b>"Гүлдей жайнап бәріміз".</b> Мақсат-міндеттер. Балаларда нық қадаммен алға, нық қадаммен артқа жүру, тізені биікке көтере отырып жүру; баяу (50-60сек.) қарқында жүгіру дағдыларын дамыту; доғаның астымен өрмелеу(еңбектеу) іскерліктерін жетілдіру.</p>	<p><b>"Дән терейік".</b> Мақсат-міндеттер. Балаларды көңілді сипаттағы әнді айту кезінде сөзінің мазмұнына сай қолдарымен қарапайым қимылдарды жасай білу қабілетін дамыту; ырғақты қимылдарды музыкамен бірге бастап, соңғы дыбыста бірге аяқтай білуге дағдыландыру.</p>	<p><b>"Көркі ғажап көктем".</b> Мақсат-міндеттер. Балаларда әртүрлі бағыттарда жүгіру; тереңдікке (15–20 см биіктіктен) секіру; допты тәрбиешіден 1-1,5 метр арақашықтықта лақтыру дағдыларын дамыту; оқу қызметін пысықтау.</p>	<p><b>Жайдары жаз келді!</b> Мақсат-міндеттер. Қазақ тілінде жаз мезгілі туралы айтылған сөздерді тыңдауды және түсінуді, табиғат сұлулығы туралы ұғымды білдіретін сөздерді жаттауды, жаңа сөздерді жауаптарында қолдануды үйрету.</p>
<p><b>Білім беру ұйымының кестесі бойынша ұйымдастырылған іс-әрекет</b></p>	<p><b>1.Дене шынықтыру</b> Маман жоспарымен</p> <p><b>2.(Қоршаған ортамен таныстырудан ойын-жаттығу)</b> "Жаңбырдың пайдасы". Мақсат-міндеттер. Балалардың жансыз табиғат құбылыстары арқылы көзбен қабылдау мен фонематикалық есту қабілетін, есте сақтау қабілеті мен логикалық пайымдауын және шығармашылығын дамыту.</p>	<p><b>1.(Сөйлеуді дамыту ойын жаттығу)</b> <b>"Көктемгі бау-бақша"</b> Жауындарды шақырып, Күнде күтіп жүреміз. Бау-бақшаның гүлдерін, Тамашалап көреміз. Көбелектер, жәндіктер Ұшып қонды гүлдерге, Нәрін татып, нәзіктер Бау-бақшаға келуде. Д. Ахметова</p> <p><b>2.(Математика негіздерінен ойын-жаттығулар).</b> "Құлыншақтарға сыйлық". Мақсат-міндеттер. Балалардың заттардың пішіндері мен түстеріне</p>	<p><b>1. (Көркем әдебиет)</b> <b>"Қызғалдақ"</b> <b>өлеңін жаттау.</b> Жомарт мынау табиғат Өсіргендей бізге арнап. Қып-қызыл боп жалындап, Қырға өседі қызғалдақ. Р.Тышқанбаев</p> <p><b>2.Сурет салу</b> Маман жоспарымен</p>	<p><b>1.Дене шынықтыру</b> Маман жоспарымен</p> <p><b>2.(Көркем әдебиет ойын жаттығу)</b> «Құмырсқалар» Құмырсқалар тынымсыз жәндіктер, жанталасып жүгіріп жүреді. "Құмырсқалар". Құмырсқалар, Құмырсқалар, Жұмыспенен күн қысқарар. Тыным жоқ-ау Өздерінде, Қызып алған</p>	<p><b>1.Қазақ тілі</b> Жайдары жаз келді! Мақсат-міндеттер. Қазақ тілінде жаз мезгілі туралы айтылған сөздерді тыңдауды және түсінуді, табиғат сұлулығы туралы ұғымды білдіретін сөздерді жаттауды, жаңа сөздерді жауаптарында қолдануды үйрету. Сын есім, салыстыру сөздерін қолдануға дағдыландыру. Суреттерге және жиі қайталанатын сөздерге сүйене отырып, тақырып бойынша қазақ тіліндегі ақпаратты қабылдай алу қабілеттерін дамыту; сөйлеуді, ойлауды, еске</p>

		<p>қарап, бастапқы санға сай, саны сонша затты тұстастырып, салыстыру тәсілдерін жетілдіру; заттарды тең екі топқа бөлу үшін, әрқайсысын бір-біреуден екі жаққа, екі бөлек қатарға жинау дағдыларын жетілдіру; сәйкестендіру нәтижесін атап айту амалдарын игерту; қағаз бетін бағдарлау, көзбен мөлшерлеу, ойлау қабілеттерін дамыту.</p> <p><b>3.Дене шынықтыру</b> Маман жоспарымен</p>		<p>Кездерінде Тасисындар көрінгенді, Білмейсіңдер Ерінгенді. Қ. Мырзалиев</p> <p><b>3.Музыка</b> Маман жоспарымен</p>	<p>сақтауды, жағымды көңіл күй таныта білу қабілеттерін дамыту. Халық ауыз әдебиетіне қызығушылықтарын арттыру, тапқырлыққа, шапшандыққа табиғатқа қамқорлық таныту сезімдерін тәрбиелеу.</p> <p><b>2.(Қоршаған ортамен таныстырудан ойын-жаттығу)</b> "Жаңбырдың пайдасы". Мақсат-міндеттер. Балалардың жансыз табиғат құбылыстары арқылы көзбен қабылдау мен фонематикалық есту қабілетін, есте сақтау қабілеті мен логикалық пайымдауын және шығармашылығын дамыту.</p>
<b>2- таңғы ас</b>	Балаларға тамақ ішер алдында қолды жуу, тамақтану кезінде дұрыс отыруларын қадағалау, ескерту жасау; орындыққа сүйенбей, шынтақты дұрыс қойып отыруларын қатаң қадағалау; тамақ ішер алдында балалардың бір-біріне астың дәмді болуын тілеп; тамақтан соң алғыс айту. <b>(мәдени-гигиеналық дағдылар, дербес әрекет)</b>				
<b>Серуенге дайындық</b>	Өзіне-өзі қызмет көрсетуге деген ұмтылысын қолдау: белгілі реттілікпен киінуге және шешінуге, тісті тазалауға, ұқыптылыққа, киіміндегі олқылықтарды байқауға, оларды ересектің көмегімен немесе өз бетінше реттеуге, ас ішу құралдарын орнымен қолдануға баулу. <b>(мәдени-гигиеналық дағдылар)</b>				
<b>Серуен</b>	<p><b>Бұлтты аспанды бақылау. (қоршаған ортамен таныстыру, сөйлеуді дамыту және көркем әдебиет)</b> Мақсат-міндеттер. Балаларға бұлтты күн райы туралы ұғымдар беру, аспанның түсі көгілдір емес, сұр екенін</p>	<p><b>Дөңгелек салынған суреттерді бақылау. (қоршаған ортамен таныстыру, сөйлеуді дамыту және көркем әдебиет)</b> Мақсат-міндеттер. Асфальт бетіне түрлі-түсті бормен салынған дөңгелектерді бақылауға ынталандыру; түйсігін,</p>	<p><b>Кұмды бақылау. (қоршаған ортамен таныстыру, сөйлеуді дамыту және көркем әдебиет)</b> Мақсат-міндеттер. Балаларға құрғақ құмның себіліп</p>	<p><b>Жаңбырлы күнді бақылау. (қоршаған ортамен таныстыру, сөйлеуді дамыту және көркем әдебиет)</b> Мақсат-міндеттер. Балаларды жаңбырлы күн райын бақылауға машықтандыру, жаңбыр, кемпіркосақ</p>	<p><b>Құмырсқаларды бақылау. (қоршаған ортамен таныстыру, сөйлеуді дамыту және көркем әдебиет)</b> Мақсат-міндеттер. Балалардың назарын жәндіктердің, құмырсқалардың қимылдарына аудару; ойлау, зейін қабілеттерін дамыту. - Балалар, мынау құмырсқалар.</p>

<p>байқату, бұлттардың сұр болса, жаңбыр жауыны болуы мүмкіндігі туралы байқату.</p> <p><i>"Туған елдің көктемі"</i>.</p> <p>Маржан жаңбыр Жауды да бір Кемпірқосақ керілді. Жарқ етті де, аунады қыр, Ырзық дәні себілді. Ш. Мәмбетов Еңбекке баулу тапсырмалары: балаларды учаскедегі орындықтарды қылшақтар арқылы құмнан тазалауға шақыру. Мақсат-міндеттер: балаларды ересектің үлгісіне еріп, қарапайым еңбек әрекеттерін жасауға машықтандыру; топтастырымен бірге әрекет етуге, тазалыққа баулу; жағымды эмоцияларды дамыту. "Күн мен жаңбыр" қимылды ойыны. (дене шынықтыру) Мақсат-міндеттер. Балалардың "күн" және "жаңбыр" сигналды</p>	<p>ой-қиялын дамыту. - Балалар, асфальт бетінде нені көріп тұрсындар? <i>"Күлімдеген дөңгелектер"</i>. - Дөңгелектер, дөңгелектер, Түрлі күлімдеген беттер. Міне, Дананың беті, Міне, Аланның беті, Міне – күлімдеген мен, Міне, күлімдеген сен. Д. Ахметова Еңбекке баулу тапсырмалары: балаларды сұхбатхананы тазалауға шақыру. Мақсат-міндеттер: балаларды ересектің үлгісіне еріп, қарапайым еңбек әрекеттерін жасауға машықтандыру; топтастырымен бірге әрекет етуге, тазалыққа баулу; жағымды эмоцияларды дамыту. <i>"Машиналар жүреді"</i> қимылды ойыны. (дене шынықтыру) Мақсат-міндеттер. Балаларды қызыл, жасыл не сары түсті таңбалауыштардың біріне сәйкес қимылдарды жасауға үйрету; топтасып, бір-біріне соғылмай жүре білу дағдыларын</p>	<p>қолдың арасынан түскенін, дымқыл құмның белгілі денеге айланатынын көрсету; құмды "құрғақ" немесе "дымқыл" деуге ынталандыру, тәжірибе жасату. - Дымқыл құм сазбалшықтай. Қолға алмайсың қалай? Қолға алса, домалатса Болады құм бауырсақтай. Еңбекке баулу тапсырмалары: балаларды құмның бетін ағаштан түсіп қалған ұсақ қоқыстардан тазалауға шақыру. Мақсат-міндеттер: балаларды ересектің үлгісіне еріп, қарапайым еңбек әрекеттерін жасауға машықтандыру; топтастырымен бірге әрекет етуге</p>	<p>құбылыстарын ажыратуға үйрету. - Балалар, қазір күн шығып тұр ма? Неге? Иә, бұл жаңбырлы күн. "Түн қалдырмай қуып өтті". Түн қалдырмай қуып өтті, Нөсер көкті жуып өтті. Жалғыз ғана көгенге ұксап Қала берді кемпірқосақ. Қ. Мырзалиев. Еңбекке баулу тапсырмалары: балаларды ағаштан түсіп қалған ұсақ, құрғақ бұтақтарды жинауға шақыру. Мақсат-міндеттер: балаларды қарапайым еңбек әрекеттерін жасауға машықтандыру; тазалықты сақтауға деген қызығушылықты арттыру; еңбексүйгіштікке тәрбиелеу. "Күн мен жаңбыр" қимылды ойыны. (дене шынықтыру) Мақсат-міндеттер.</p>	<p>Қайталайықшы. Тамаша. Құмырсақалар тынымсыз жәндіктер, жанталасып жүгіріп жүреді. "Құмырсақалар". Құмырсақалар, Құмырсақалар, Жұмыспенен күн қысқарар. Тыным жоқ-ау Өздерінде, Қызып алған Кездерінде Тасисындар көрінгенді, Білмейсіңдер Ерінгенді. Қ. Мырзалиев Еңбекке баулу тапсырмалары: балаларды учаскедегі орындықтарды қылшақтар арқылы құмнан тазалауға шақыру. Мақсат-міндеттер: балаларды ересектің үлгісіне еріп, қарапайым еңбек әрекеттерін жасауға машықтандыру; топтастырымен бірге әрекет етуге, тазалыққа баулу; жағымды эмоцияларды дамыту. "Құмырсақалар" қимылды жаттығуы. (дене шынықтыру) Мақсат-міндеттер. Балалардың бір сапқа тұрып, бір-бірінен соң жүгіре білу дағдыларын жетілдіру.</p>
---	---	---	---	--

	<p>сөздер арқылы қимылдай білу қабілеттерін дамыту; жаңбыр құбылысы туралы білімдерін қалыптастыру.</p> <p>- Күн шықты – балалар ойнады.</p> <p>- Күн тығылды – жаңбыр жауды.</p> <p>"Тегіс жолмен жүреміз" ойын жаттығуы. (дене шынықтыру)</p> <p>Мақсат-міндеттер: алға қарай жылжи отырып, қос аяқпен секіруге жаттықтыру.</p>	<p>қалыптастыру; жағымды әсерлерге бөленуге тәрбиелеу.</p> <p>Педагог балаларға кезегімен қызыл, сары және жасыл таңбалауыштарды көрсетіп жатып, белгілі таңбалауышқа сай қимылдарды жасауды ұсынады:</p> <p>- жасыл таңбалауыш - қолға рульді ұстаған ұқсап, ары-бері, жан-жаққа бағыттап жүгіру;</p> <p>- сары таңбалауыш - орнында тоқтап, шапалақтау,</p> <p>- жасыл таңбалауыш - жерге шоқайып отыру.</p> <p>- Бағдаршамда жасыл шам - Жол ашық, машиналар. Бағдаршамда сары шам - Шапалақта, балалар. Бағдаршамда қызыл шам - Токтасын машиналар. Ойын екі рет өткізіледі.</p> <p>"Допты қағып ал" қимылды жаттығуы. (дене шынықтыру)</p> <p>Мақсат-міндеттер: балаларды допты екі қолмен ұстауға жаттықтыру; тепе-теңдікті сақтауға, ептілікке баулу.</p>	<p>баулу; тазалық әдетін дамыту.</p> <p>"Босқа біз тұрмайық" қимылды жаттығуы. (дене шынықтыру)</p> <p>Мақсат-міндеттер. Балалардың бір сапқа тізіліп, бірінің соңынан бірі (бір-біріне соғылмай) жүру дағдыларын жетілдіру.</p> <p>- Босқа біз тұрмайық, Құлыншак болайық, Аяқтармен соқ-соқ. Секіреміз тоқ-тоқ. Оң жаққа қолды сермеп, Сол жаққа қолды сермеп. Аяқты көтереміз, Сап түзеп жүреміз. Д. Ахметова "Шеңберге дәлде" ойын жаттығуы. (дене шынықтыру)</p> <p>Мақсат-міндеттер: балаларда нысанаға (допты) дәлдеп ата</p>	<p>Балалардың "күн" және "жаңбыр" сигналды сөздері арқылы қимылдай білу қабілеттерін дамыту.</p> <p>- Күн шықты – балалар ойнады.</p> <p>- Күн тығылды – жаңбыр жауды.</p> <p>"Тегіс жолмен жүреміз" ойын жаттығуы. (дене шынықтыру)</p> <p>Мақсат-міндеттер: алға қарай жылжи отырып, қос аяқпен секіруге жаттықтыру.</p>	<p>Педагог балаларды өзінің соңынан сапқа тұрғызып, балаларға өзі көрсеткен бағыттарға жүгіруді көрсетіп қадағалайды.</p> <p>"Көлшіктен өт" қимылды жаттығуы. (дене шынықтыру)</p> <p>Мақсат-міндеттер: балаларды бір орнынан ұзындыққа екі аяқпен алға секіре білу қабілетін қалыптастыру; тепе-теңдік, ептілік, көзбен мөлшерлеу сезімдерін дамыту.</p>
--	---	--	--	--	---

			білу, ептілік, мергенділік қабілеттерін дамыту.		
<b>Серуеннен оралу</b>	Өз шкафын белгі бойынша тауып алуды, өз киімін өзі шешуді, өз қажеттері жайында айтуға машықтандыру. <b>(мәдени-гигиеналық дағдылар, дербес әрекет)</b>				
<b>Түскі ас</b>	<p><b>Гигиеналық дағдылар</b></p> <p>Мақсат-міндеттер. Баланың тамақтануы кезінде баланы қолдайтын жағымды көңіл-күй тудыру. Балалардың беті - қолдарын жуғызу, таңғы асқа отырғызу. Ас ішу мәдениетімен таныстыру. Қасық, шанышқыны дұрыс қолдануға үйрету. Ас-су ішкенде сөйлемеу. Тамақтанып болған соң "рақмет" айту. Жуыну кезінде қолдарын (алақандарын бір-біріне үйкелеу) және бетін алақандарымен жуу, ересектердің көмегімен беті-қолдарын сүрту.</p> <p><i>Көркем сөз</i></p> <p>Асты-шашпай төкпей іш, Сораптамай аппен іш. Келген асты алдына Тауысып іш қалдырма. Тәрбиеші балалардың үстел үстінде дұрыс отыруларын қадағалайды. <b>(мәдени-гигиеналық дағдылар, көркем сөз, сөйлеуді дамыту)</b></p>				
<b>Күндізгі ұйқы</b>	Балалардың тыныш ұйықтауына жайлы жағдай туғызу.				
<b>Бірте-бірте тұрғызу, сауықтыру шаралары</b>	<p><b>Төсекте жатып керіліп-созылу, жаттығу жасау, өзін-өзі уқалау.</b></p> <p>Балалар әуезді музыка әуенімен оянады, содан кейін кереуеттің үстінде жатып, 5-6 жалпы даму жаттығуын орындайды.</p> <p>Басты оңға, солға бұру. Қолды, ішті, аяқты, өкшені жеңіл сипау. Екі аяқтың тізесін бүгіп, екі қолмен құшақтау және біртіндеп түзету. <b>"Көңілді аяқтар" жаттығуы.</b> Аяқтарды биік көтер, міне, былай, Топ, топ, топ! Көңілдірек! Биігірек! Міне былай: Хоп, хоп, хоп! Қоңыраулар сыңғыр-сыңғыр, Қатты-қатты, сылдыр-сыңғыр! Шап жүйрігім, шап-шап,</p>				

	<p>Тпру - ру -у, тұлпарым: Тоқтат! Тоқтат! Шынықтыру шаралары. Дымқыл сүлгімен сүртінуге. Жалпақтабандылықтың алдын алу мақсатында денсаулық кілемшелерімен жүру. <b>Мәдени-гигиеналық дағдыларды жүзеге асыру жайындағы білімдерін бекіту.</b> <b>"Сылдыр, сылдыр, сылдыр су" ойын жаттығуы.</b> <b>(мәдени-гигиеналық дағдылар, дербес әрекет, дене шынықтыру)</b></p>				
<b>Бесін ас</b>	<p>Алдына қойған асқа назар аударту; дастарқан басында отыру мәдениеті, тамақтану мәдениетіне баулуға бағытталған жеке-дара жұмыс; этикет ережелері. <b>(мәдени-гигиеналық дағдылар)</b></p>				
<p><b>Балалардың дербес әрекеті</b> (баяу қимылды ойындар, үстел үсті ойындары, бейнелеу әрекеті, кітаптар қарау және тағы басқа әрекеттер)</p>	<p><b>Қоршаған ортамен таныстырудан ойын-жаттығу</b> "Жаңбырдың пайдасы". Мақсат-міндеттер. Балалардың жансыз табиғат құбылыстары арқылы көзбен қабылдау мен фонематикалық есту қабілетін, есте сақтау қабілеті мен логикалық пайымдауын және шығармашылығын дамыту.</p> <p><b>Вариативті компонент</b> «Қарылғаштың құйрығы неге айыр» Ертегісі Мақсат-міндеттері: Балаларға ергегіні оқып беру арқалы балалардың қызығушылығын артыру, сұрақ жауап арқалы тілді дамыту.</p>	<p><b>Ойын-имитация.</b> <b>"Көктемгі бау-бақша".</b> Мақсат-міндеттер. Балаларды ойын алаңында немесе аулада жүріп, педагогтің қимылына еліктеуге ынталандыру; ой-қиялын, түйсігін, елестету қабілеттерін дамыту. Құралдар: қатпа қағаздарда қиылған гүлдердің бастары (педагог оларды алаңға жайып салады).</p>	<p><b>Қоршаған ортамен танысудан ойын-жаттығу</b> "Балабақша ауласындағы ағаштар". Мақсат-міндеттер. Балалардың балабақша ауласындағы ағаштар туралы білімдерін қалыптастыру; олардың пайдасы туралы түсінік беру; ағаштарды қорғап, қамқорлық жасай білуге үйрету; көктемде ағашты бақылау дағдыларын жетілдіру.</p>	<p><b>Математика негіздерінен ойын-жаттығулар.</b> "Құлыншақтарға сыйлық". Мақсат-міндеттер. Балалардың заттардың пішіндері мен түстеріне қарап, бастапқы санға сай, саны сонша затты тұтастырып, салыстыру тәсілдерін жетілдіру; заттарды тең екі топқа бөлу үшін, әрқайсысын бір-біреуден екі жаққа, екі бөлек қатарға жинау дағдыларын жетілдіру; сәйкестендіру нәтижесін атап айту амалдарын игерту; қағаз бетін бағдарлау, көзбен мөлшерлеу, ойлау қабілеттерін дамыту.</p>	<p><b>"Қандай шырын?" дидактикалық ойыны.</b> Мақсат-міндеттер: жемістерді ажырату және атау қабілетін жетілдіру, сын есімдерді құруға үйрету, ауызша сөйлеуді, зейінді, есте сақтауды дамыту. Барысы: балалар кезекпен себеттен суреттерді алады, суреттегі жемістерді атайды және осы жемістен алынған шырын қалай аталатынын айтады. Мысалы: "Бұл алма - алма шырыны".</p>
<b>Балалармен жеке</b>	<b>Артикуляциялық</b>	<b>"Көбелек" тақпағын</b>	<b>"Ағаш, бұта, гүл"</b>	<b>Еңбек туралы мақал-</b>	<b>"Қызғалдақ" өлеңін жаттау.</b>

<p><b>жұмыс</b></p>	<p><b>жаттығу.</b>          Ін-ін-ін-ін,          Егілді егін.           Ай-ай-ай-ай,          Жайқалды бидай.           Ек-ек-ек-ек,          Сіңірдік көп еңбек          Қазақ тілінің төл          дыбыстарының дұрыс          дыбысталуын қадағалап,          балаларға бірнеше рет          айтқызу.  <b>(сөйлеуді дамыту)</b></p>	<p><b>айтқызу.</b>          Бала тілін дамыту.          "Көбелек" (Әбен          Дәуренбеков)          Сен де қудың көбелек,          Мен де қудым көбелек,          Жүйрік екен керемет,          Ұстатпады, не керек?!  <b>(сөйлеуді дамыту және          көркем әдебиет)</b></p>	<p><b>дидактикалық ойыны.</b>          Мақсат-міндеттер:          өсімдіктер туралы          білімдерін бекіту,          балалардың ой-          өрісін кеңейту,          сөйлеу, есте сақтау          қабілеттерін          дамыту.          Барысы: жүргізуші          "Ағаш, бұта, гүл ..."          деген сөздерді          айтады және          балаларды айналып          өтеді. Тоқтатып,          бір баланы          көрсетіп, үшке          дейін санайды,          бала жүргізушінің          тоқтаған жерін тез          атауы керек. Бала          айтып үлгермесе          немесе қате жауап          айтса ойыннан          шығады. Барлық          ойыншылар          ойыннан          шыққанша дейін          ойнатылады.  <b>(қоршаған          ортамен          таныстыру,          сөйлеуді дамыту)</b></p>	<p><b>мәтелдер жаттату.</b></p> <ol style="list-style-type: none"> <li>1. Еңбек - ата, жер- ана.</li> <li>2. Жалқаудың жаны          тәтті,          Еңбектің дәмі тәтті.</li> <li>3. Бейнетің қатты          болса,          Татқаның тәтті болар.  <b>(сөйлеуді дамыту және          көркем әдебиет)</b></li> </ol>	<p>Жомарт мынау табиғат          Өсіргендей бізге арнап.          Қып-қызыл боп жалындап,          Қырға өседі қызғалдақ.          Р.Тышқанбаев  <b>(сөйлеуді дамыту және          көркем әдебиет)</b></p>
<p><b>Серуенге дайындық</b></p>	<p>Өзіне-өзі қызмет көрсетуге деген ұмтылысын қолдау: белгілі реттілікпен киінуге және шешінуге, тісті тазалауға, ұқыптылыққа, киіміндегі олқылықтарды байқауға, оларды ересектің көмегімен немесе өз бетінше реттеуге, ас ішу құралдарын орнымен қолдануға баулу.</p>				



<b>Серуен</b>	Түскі серуендегі бақылауды жалғастыру. ( <b>қоршаған ортамен танысу, сөйлеуді дамыту, көркем әдебиет</b> )
<b>Серуеннен оралу</b>	Өз шкафын белгі бойынша тауып алуды, өз киімін өзі шешуді, өз қажеттері жайында айтуға машықтандыру. ( <b>мәдени-гигиеналық дағдылар, дербес әрекет</b> )
<b>Кешкі ас</b>	<p><b>Гигиеналық дағдылар</b>  Мақсат-міндеттер. Баланың тамақтануы кезінде баланы қолдайтын жағымды көңіл-күй тудыру. Балалардың беті - қолдарын жуғызу, таңғы асқа отырғызу. Ас ішу мәдениетімен таныстыру. Қасық, шанышқыны дұрыс қолдануға үйрету. Ас-су ішкенде сөйлемеу. Тамақтанып болған соң "рақмет" айту. Жуыну кезінде қолдарын (алақандарын бір-біріне үйкелеу) және бетін алақандарымен жуу, ересектердің көмегімен беті-қолдарын сүрту.</p> <p><i>Көркем сөз</i>  Асты-шашпай төкпей іш,  Сораптамай аппен іш.  Келген асты алдына  Тауысып іш қалдырма.  Тәрбиеші балалардың үстел үстінде дұрыс отыруларын қадағалайды.  <b>(мәдени-гигиеналық дағдылар, көркем сөз, сөйлеуді дамыту)</b></p>
<b>Балалардың дербес әрекеті</b> (баяу қимылды ойындар, үстел үсті ойындары, бейнелеу әрекеті, кітаптар қарау және тағы басқа әрекеттер)	<p>Кітап бұрышында: өткен тақырыптар бойынша суреттерді қарау, сипаттау; ертегілерді есте жаңғырту, кейіпкерлердің сөздерін қайталау. (<b>коммуникативті дағдылар, сөйлеуді дамыту, қазақ тілі, көркем әдебиет</b>)</p> <p>Мақсат-міндеттер. Балалардың сөздік қорын ойындар мен ойын жаттығулары арқылы кеңейту, сөздік қорды заттардың сапасы мен қасиеттерін білдіретін, заттарды жалпы (бейбітшілік қорғанында, табиғаттың гүлденуі, көктемгі егістік, жаз мезгілі) және ерекше белгілері бойынша жалпылаушы сөздермен байыту. Ересектермен бірге ертегілерді, қарапайым көріністерді ойнауға, бірлескен ойындарға қатысуға ықпал ету, онда жеке репликаларды, кейіпкерлердің эмоционалды образын беруге баулу.</p> <p><b>Музыкалық аспаптармен ойындар. (музыка)</b></p> <p>Мақсат-міндеттер. Балаларды музыкалық аспаптармен: сыбызғы, металлофон, қоңырау, сылдырмақ, маракас және барабанмен, сондай-ақ олардың дыбысталуымен таныстыру.</p> <p>Балаларға арналған музыкалық аспаптарда және металлофонда (бір пластинада) ырғақпен қағып ойнаудың қарапайым дағдыларын меңгеруге ықпал ету.</p> <p>Өнер бұрышында аңдардың бояу суреттерін бояу, ұлпақар мүсіндеу және жапсыру жұмыстарын жасау. (<b>шығармашылық дағдылар, жапсыру, мүсіндеу, сурет салу</b>)</p> <p>Мақсат-міндеттер. Сурет салуда қауіпсіздікті сақтауға, ұқыптылыққа баулу. Мүсіндеу барысында қауіпсіздікті сақтауға, ұқыпты болуға баулу. Жапсыру барысында қауіпсіздік техникасы ережелерін сақтауға, ұқыпты болуға баулу. Ойнап болғаннан кейін бөлшектерді жинауға, қауіпсіздік техникасы ережелерін сақтауға, ұқыптылыққа баулу.</p> <p>Табиғат бұрышын зерттеу, салыстыру, танысу, пысықтау жұмыстары. (<b>зерттеу іс-әрекет, қарым-қатынас іс-әрекеті</b>)</p> <p>Танымдық дағдыларды қалыптастыруға арналған ойындар ұйымдастыру. (<b>математика негіздері</b>)</p> <p>Мақсат-міндеттер. Қарама-қарсы тәулік бөліктерін бағдарлау: күндіз-түнде, таңертең-кешке.</p>

<b>Балалардың үйге қайтуы (ата-аналарға кеңес)</b>	Баланың эмоциялық жағдайы.	Ата-аналарға кеңес. "Үйдегі жағдайда балабақшаның күн режимімен бірдей етіп ұйымдастыру".	"Баланың сұрағына шыдамдылықпен жауап бересіз бе?" тақырыбында әңгімелесу, сауалнама жүргізу, кеңес беру.	"Балабақшадағы біздің жетістіктеріміз" тақырыбындағы көрме.	Баланың бос уақытын дұрыс ұйымдастыруда ата-аналарға кеңес беру.
--	----------------------------	--	---	---	--

## ТӘРБИЕЛЕУ-БІЛІМ БЕРУ ПРОЦЕСІНІҢ ЦИКЛОГРАММАСЫ

Білім беру ұйымы	№9 «Бәйтерек» бөбекжайы				
Топ/сынып	Ортаңғы топ				
Тобы, топтың	«Гүлдер» ортаңғы тобы				
Балалардың жасы	3 жасар балалар				
Педагогтің аты-жөні	Кайырова Ж. Әниязова А.				
Жоспардың құрылу кезеңі	22.05-26.05.2023ж. IV-апта				
Апта күндері	<i>Дүйсенбі</i>	<i>Сейсенбі</i>	<i>Сәрсенбі</i>	<i>Бейсенбі</i>	<i>Жұма</i>
Балаларды қабылдау	Таңғы сүзгі: балалардың терісін, дене қызуын, сыртқы келбетін тексеру. Балаларды жақсы көңіл күймен қарсы алу және оларға қолайлы жағдай жасау. Баланың көңіл күйін, оның жеке пікірін, қызығушылығын анықтау. (сөйлеуді дамыту)				
Ата-аналармен әңгімелесу, кеңес беру	Ата-аналарға "Балалардың жануарлар мен құстарға деген қызығушылығын дамытамыз" тақырыбында кеңестер беру; әңгімелесу; ата-аналардың мазалап жүрген сұрақтарына жауап беру.				
Балалардың дербес әрекеті (баяу қимылды ойындар, үстел үсті ойындары, бейнелеу әрекеті, кітаптар қарау және тағы басқа әрекеттер)	Кітаптарды көркем әдебиет бұрышына орналастыру. Мақсат-міндеттері. Балалардың кітаптарға ұқыпты қарау дағдыларын қалыптастыру, кітаптарды сөрелерге тәртіппен қою мүмкіндігін іс-тәжірибеде орындауға	"Топтың ішін ретке келтір". Мақсат-міндеттері. Балаларды ересектерге көмектесуге дағдыландыру; шкафта тұрған ойыншықтар мен құралдарды реттеп, тазалық орнатуға тарту; еңбек дағдыларын, ұқыптылықты	Бөлме өсімдіктерін күту. Мақсат-міндеттері. Балаларды өсімдіктерге ұқыптылықпен қарауға бейімдеу (курап қалған жапырақтарды алып тастау), оларды күтіп-баптауға қызығушылықтарын ояту, ересектерге қолғабыс етуге	"Киім шкафын реттеу" (тәрбиешінің көмекшісімен бірігіп). Мақсат-міндеттері. Балаларды киім-кешекке арналған жеке шкафты таза ұстауды үйрету: шкафты киімдер мен аяқ киімнен босату, дымқыл шүберекпен сөрелерді сүртіп, киімдерді қайта орнына тиянақты түрде жинау. Тәртіпке бағынуға,	"Кірлеген орамалдарды ауыстыру". Мақсат-міндеттері. Еңбекке тұрақты қызығушылықтарын, тапсырманы тиянақты орындау ұмтылыстарын қолдау. Орамалдарды бөлек ұяшыққа ілуді үйрету. Еңбектенуге, ересектерге көмектесу ниеттерін тәрбиелеу.

	дағдыландыру.	қалыптастыру.	тәрбиелеу.	еңбексүйгіштікке тәрбиелеу. Ұжымдағы ұйымшыл еңбекке үйрету.	
	<p><b>«Көңіл-күйді анықтау»</b> Ойынның мақсат-міндеттер: мейрімділікке, жақын адамның көңіл-күйін көре білуге тәрбиелеу.</p> <p>Педагог балаларға айналасындағы адамдарға көңіл бөлу керектігін түсіндіреді. Бір бірінің көзіне, бет-әлпетіне қарап, көңіл-күйді анықтауды ұсынады.</p> <p>Балалар жұптасып, қолдарынан ұстайды. Тәрбиеші оларға: «Тек көздеріңе қарап, бір-біріңнің қолдарыңнан ұстап, әр түрлі эмоцияларды үнсіз жеткізуге тырысыңдар: «Мен көңілсізбін, маған көмектес! Мен көңілдімін, кел ойнайық! Мен сенімен дос болғым келеді!» және т.б. деп айтады.</p> <p>Балалар тапсырманы жұппен орындайды. Содан кейін балалар</p>	<p><b>"Сүйікті ертегілер" үстел үсті ойыны.</b> Мақсат-міндеттері. Балаларға сөйлемдерді, мәтіндерді дұрыс құруға, таныс мәтінді қайталауды үйрету, зейінді, есте сақтауды жаттықтыру. <b>(көркем әдебиет, сөйлеуді дамыту)</b></p>	<p><b>"Лото" үстел үсті ойыны (ауа райы).</b> Мақсат-міндеттері. Балалардың зейіндерін тұрақтандыру, логикалық ойлау қабілетін дамыту; заттарды топтастыруға дағдыландыру; байқампаздыққа тәрбиелеу. <b>(сөйлеуді дамыту)</b></p>	<p><b>"Таныс пішіндер доминосы".</b> Мақсат-міндеттер: геометриялық пішіндер жайлы білімдерін бекіту; көп заттың ішінен біреуін таңдауға жаттықтыру.</p> <p>Құрал-жабдықтары: пішіндер бейнеленген суреттер.</p> <p>Барысы: балаларға суреттерді таратып беру. Жүргізуші бірінші суретті үстелдің ортасына қояды, қалған балалар суретке сәйкес өзінің суретін қояды, суретте бейнеленген пішінді атайды. Ойын осылай жалғаса береді. <b>(математика негіздері)</b></p>	<p><b>"Сыңарын тап" дидактикалық ойыны.</b> Мақсат-міндеттері. Балалардың пішіндер туралы түсініктерін кеңейту. Байқампаздыққа және шапшаңдыққа үйрету. Ойынға қызығушылықтарын арттыру. Тазалыққа, ұқыптылыққа тәрбиелеу. <b>(математика негіздері, сөйлеуді дамыту)</b></p>

	қандай эмоцияның берілгенін және қабылдағанын талқылайды. <b>(сөйлеуді дамыту)</b>				
<b>Таңертеңгі жаттығу</b>	<p><b>Жалпы дамыту жаттығулары (кішкентай темір шарлармен).</b></p> <ol style="list-style-type: none"> <li>1. Бастапқы қалып: аяқ алшақ, дене тік, қол төменде.       <ol style="list-style-type: none"> <li>1.1. Балалар кішкентай темір шарларын жоғары көтеріп, екі қолмен сылдырлатады.</li> <li>1.2. Бастапқы қалып. (жаттығу 4-5 рет қайталанады).</li> </ol> </li> <li>2. Бастапқы қалып: аяқ алшақ, дене тік, қол төменде.       <ol style="list-style-type: none"> <li>2.1. Қолды оң жаққа жіберіп, кішкентай темір шарларды сылдырлатады.</li> <li>2.2. Бастапқы қалып.</li> <li>2.3. Қолдарын сол жаққа жіберіп, кішкентай темір шарларды сылдырлатады.</li> <li>2.4. Бастапқы қалып. (жаттығу 4 рет қайталанады).</li> </ol> </li> <li>3. Бастапқы қалып: жерде отырады, аяқ алшақ, кішкентай темір шар ұстаған қолдар екі жақта.       <ol style="list-style-type: none"> <li>3.1. Аяқтарын жинап, кішкентай темір шар ұстаған қолдарын жоғары көтеріп, сылдырлатады.</li> <li>3.2. Бастапқы қалып. (жаттығу 3 рет қайталанады).</li> </ol> </li> <li>4. Бастапқы қалып: аяқ бірге, дене бос, қол төменде.       <ol style="list-style-type: none"> <li>4.1. Кішкентай темір шарларды артқа ұстап, бір орында тұрып секіру.</li> <li>4.2. Бастапқы қалып. (жаттығу 3 рет қайталанады).</li> </ol> </li> </ol> <p><b>(дене шынықтыру)</b></p>				
<b>Таңғы ас</b>	<p><b>Гигиеналық дағдылар</b></p> <p>Мақсат-міндеттер. Баланың тамақтануы кезінде баланы қолдайтын жағымды көңіл-күй тудыру. Балалардың беті - қолдарын жуғызу, таңғы асқа отырғызу. Ас ішу мәдениетімен таныстыру. Қасық, шанышқыны дұрыс қолдануға үйрету. Ас-су ішкенде сөйлемей. Тамақтанып болған соң "рақмет" айту. Жуыну кезінде қолдарын (алақандарын бір-біріне үйкелеу) және бетін алақандарымен жуу, ересектердің көмегімен беті-қолдарын сүрту.</p> <p><i>Көркем сөз</i></p> <p>Қасықтарымыз біздің, Таңқалдырар барлығын! Қасықтарым сиқырлы, Тауысады тағамды. Міне, дәмді тағам! Міне, пайдалы ас! Қасық түк те қалдырмас!</p>				

	<p>Балалардың беті-қолдарын жуғызу, таңғы асқа отырғызу.          Мақсат-міндеттері: ас ішу мәдениетімен таныстыру; қасық, шанышқыны дұрыс қолдануды үйрету; тамақтанғанда сөйлемеді әдетке айналдыру.  <b>(мәдени-гигиеналық дағдылар, көркемсөз)</b></p>				
<b>Ұйымдастырылған іс-әрекетке дайындық</b>	<p>Балаларға эмоционалды жағымды көңіл-күй мен ұйымдастырылған іс-әрекеттің мотивациялық дайындықты қалыптастыру, балаларға бір-бірімен сәлемдесуге мүмкіндік беру, ұжымда достыққа тәрбиелеу. Біз балдырған баламыз, Дос құшағын кең ашқан. Тілегіміз бейбіт күн. Ашық болсын кең аспан. Орнымыздан тұрамыз Күнге шаттана қараймыз. Қуана қолымызды соғамыз, Осылай күнге жылу шашамыз. <b>(сөйлеуді дамыту және әлеуметтік-эмоционалды дағдылар)</b></p>	<p>Балаларға эмоционалды жағымды көңіл-күй мен ұйымдастырылған іс-әрекетіне мотивациялық дайындықты қалыптастыру, балаларға бір-бірімен сәлемдесуге мүмкіндік беру, ұжымда достыққа тәрбиелеу. Біз балдырған баламыз, Дос құшағын кең ашқан. Тілегіміз бейбіт күн. Ашық болсын кең аспан. Орнымыздан тұрамыз Күнге шаттана қараймыз. Қуана қолымызды соғамыз, Осылай күнге жылу шашамыз. <b>(сөйлеуді дамыту және әлеуметтік-эмоционалды дағдылар)</b></p>	<p>Балаларға эмоционалды жағымды көңіл-күй мен ұйымдастырылған іс-әрекеттің мотивациялық дайындықты қалыптастыру, балаларға бір-бірімен сәлемдесуге мүмкіндік беру, ұжымда достыққа тәрбиелеу. Көңілде көп қуаныш, Әр көңілде жақсы үміт. Келетін жылға мың алғыс, Әкелген көп жақсылақ. <b>(сөйлеуді дамыту, әлеуметтік-эмоционалды дағдылар)</b></p>	<p>Балалардың жағымды көңіл-күйлерін қамтамасыз ету үшін бәсеңдеу дыбыста салмақты әуенжазбасын қосу.          - Біз құлпырамыз жаздың гүліндей, Күлімдейміз жарық күніндей. <b>(сөйлеуді дамыту, әлеуметтік-эмоционалды дағдылар)</b></p>	<p>Балаларға эмоционалды жағымды көңіл-күй мен ұйымдастырылған іс-әрекеттің мотивациялық дайындықты қалыптастыру, балаларға бір-бірімен сәлемдесуге мүмкіндік беру, ұжымда достыққа тәрбиелеу. Күндей жадырап, Айдай арайлап, Жұлдыздай жадырап, Судай таза көңілмен, Бүгінгі күнімізді бастайық. <b>(сөйлеуді дамыту, әлеуметтік-эмоционалды дағдылар)</b></p>
<b>Білім беру</b>	<b>1.Дене шынықтыру</b>	<b>1.(Сурет салудан</b>	<b>1.(Сөйлеуді дамыту</b>	<b>1.Дене шынықтыру</b>	<b>1.Қазақ тілі</b>

<p><b>ұйымының кестесі бойынша ұйымдастырылған іс-әрекет</b></p>	<p>Маман жоспарымен</p> <p><b>2.(Құрастырудан ойын-жаттығу)</b></p> <p>"Құлыншақ".</p> <p>Мақсат-міндеттер.</p> <p>Балаларды дөңгелек пішінді қағазды тең, екі жарты бөлікке бүктемелеу амалына бейімдеу; құлыншақ бейнесін қарындашпен жалын, көздерін, аузын салу арқылы толықтыруға дағдыландыру.</p>	<p><b>ойын-жаттығу)</b></p> <p>"Бұлттар"</p> <p>Мақсат-міндеттер.</p> <p>Балаларды қағаз бетін боршалар мен гуашь бояуы арқылы салынған сопақ және дөңгелек пішінді бұлттар бейнелерімен толтыруға үйрету.</p> <p><b>2.Жапсыру</b></p> <p>Маман жоспарымен</p> <p><b>3.Дене шынықтыру</b></p> <p>Маман жоспарымен</p>	<p><b>ойын-жаттығу)</b></p> <p>Кұмды зертеу.</p> <p>Мақсат-міндеттер.</p> <p>Балаларға құрғақ құмның себелеп, қолдың арасынан түскенін, дымқыл құмның белгілі денеге айланатынын көрсету;</p> <p>кұмды "құрғақ" немесе "дымқыл" деуге ынталандыру, тәжірибе жасату.</p> <p>- Дымқыл құм сазбалшықтай.</p> <p>Қолға алмайсың қалай?</p> <p>Қолға алса, домалатса - Болады құм бауырсақтай.</p> <p><b>2. Сурет салу.</b></p> <p>Маман жоспарымен</p>	<p>"Егіншілік".</p> <p>Мақсат-міндеттер.</p> <p>Балаларда нық қадаммен алға, нық қадаммен артқа жүру, тізені биікке көтере отырып жүру; қимылды ойындар арқылы әртүрлі бағыттарда жүгіру; гимнастикалық қабырға бойымен жоғары өрмелеу және одан төмен түсу дағдыларын дамыту.</p> <p><b>2.(Қоршаған ортамен танысу ойын-жаттығу)</b></p> <p>«Асфалтка сурет сал»</p> <p>Мақсат-міндеттер.</p> <p>Асфальт бетіне түрлі-түсті бормен салынған дөңгелектерді бақылауға ынталандыру; түйсігін, ой-қиялын дамыту.</p> <p>- Балалар, асфальт бетінде нені көріп тұрсындар?</p> <p>"Күлімдеген дөңгелектер".</p> <p>- Дөңгелектер, дөңгелектер, Түрлі күлімдеген беттер. Міне, Дананың беті, Міне, Аланның беті, Міне – күлімдеген мен, Міне, күлімдеген сен.</p> <p>Д. Ахметова</p> <p><b>3.Музыка</b></p> <p>Маман жоспарымен</p>	<p>"Адамдар. Адам бетінің бөліктері. Тазалық - денсаулық кепілі."</p> <p>Адам, оның дене мүшелері, адам бетінің бөліктері туралы, адамның жердің барлық бөлігінде өмір сүретіндігі туралы балалардың білімдерін қалыптастыру; пантомимикаға үйрету. Артикуляциялық аппаратын, сөйлеуін, қазақ тіліндегі сөздерді есту арқылы қабылдау қабілетін және есту зейінін дамыту, монологтық сөйлеу негіздерін, ойлау қабілетін дамыту; жағымды көңіл күйін білдіре алуы.</p> <p>Қуыршаққа деген жақсы көзқарасқа, мәдени-гигиеналық дағдыларын сақтауға баулу.</p> <p><b>2.(Дене шынықтыру ойын-жаттығу)</b></p> <p>"Өткеншек" қимылды ойыны.</p> <p>Мақсат-міндеттер: балаларды шеңберге тұрып, тақпақ сөздеріне сай қимылдай білу қабілетін қалыптастыру. Бір жоғары, бір төмен, Күні бойы тербелем. Өткеншек-ау, өткеншек, Айнала бер бізбенен.</p>
<p><b>2- таңғы ас</b></p>	<p>Балаларға тамақ ішер алдында қолды жуу, тамақтану кезінде дұрыс отыруларын қадағалау, ескерту жасау; орындыққа сүйенбей, шынтақты дұрыс қойып отыруларын қатаң қадағалау; тамақ ішер алдында балалардың бір-біріне астың дәмді болуын тілеп;</p>				

	тамақтан соң алғыс айту. (мәдени-гигиеналық дағдылар, дербес әрекет)				
<b>Серуенге дайындық</b>	Өзіне-өзі қызмет көрсетуге деген ұмтылысын қолдау: белгілі реттілікпен киінуге және шешінуге, тісті тазалауға, ұқыптылыққа, киіміндегі олқылықтарды байқауға, оларды ересектің көмегімен немесе өз бетінше реттеуге, ас ішу құралдарын орнымен қолдануға баулу. (мәдени-гигиеналық дағдылар)				
<b>Серуен</b>	<p><b>Көбелекті (қоңызды) бақылау. (қоршаған ортамен таныстыру, сөйлеуді дамыту)</b> Мақсат-міндеттер. Балаларды жәндіктердің (көбелектің, қоңыздың) қимылдарын бақылауға үйрету, олардың ұшып-қонып, гүлдердің нәрімен қоректенулерін байқауға машықтандыру; жәндіктердің қимылдарына еліктеуге ынталандыру. Көбелектер, жәндіктер Ұшып қонды гүлдерге, Нәрін татып, нәзіктер Бау-бақшаға келуде. Д. Ахметова <b>Еңбекке баулу тапсырмалары:</b></p>	<p><b>Жаңбырлы күнді бақылау. (қоршаған ортамен таныстыру, сөйлеуді дамыту)</b> Мақсат-міндеттер. Балаларды жаңбырлы күн райын бақылауға машықтандыру, жаңбыр, кемпірқосақ құбылыстарын ажыратуға үйрету. <i>"Жауын"</i> - Жауын, жауын! Жаума! Тын! Жас балаларды Жаураттың. Х. Ерғалиев, М. Әлімбаев <b>Еңбекке баулу тапсырмалары:</b> балаларды ағаштан түсіп қалған ұсақ бұтақтарды жинауға шақыру. Мақсат-міндеттер: балаларды қарапайым еңбек әрекеттерін жасауға машықтандыру;</p>	<p><b>Құмды бақылау. (қоршаған ортамен таныстыру, сөйлеуді дамыту)</b> Мақсат-міндеттер. Балаларға құрғақ құмның себелеп, қолдың арасынан түскенін, дымқыл құмның белгілі денеге айланатынын көрсету; құмды "құрғақ" немесе "дымқыл" деуге ынталандыру, тәжірибе жасату. - Дымқыл құм сазбалшықтай. Қолға алмайсың қалай? Қолға алса, домалатса - Болады құм бауырсақтай. <b>Еңбекке баулу тапсырмалары:</b> балаларды құмның бетін ағаштан түсіп қалған ұсақ қоқыстардан тазалауға шақыру. Мақсат-міндеттер:</p>	<p><b>Дөңгелек салынған суреттерді бақылау. (қоршаған ортамен таныстыру, сөйлеуді дамыту)</b> Мақсат-міндеттер. Асфальт бетіне түрлі-түсті бормен салынған дөңгелектерді бақылауға ынталандыру; түйсігін, ой-қиялын дамыту. - Балалар, асфальт бетінде нені көріп тұрсындар? <i>"Күлімдеген дөңгелектер"</i>. - Дөңгелектер, дөңгелектер, Түрлі күлімдеген беттер. Міне, Дананың беті, Міне, Аланның беті, Міне – күлімдеген мен, Міне, күлімдеген сен. Д. Ахметова <b>Еңбекке баулу тапсырмалары:</b> балаларды сұхбатхананы тазалауға шақыру. Мақсат-міндеттер: балаларды ересектің үлгісіне еріп, қарапайым</p>	<p><b>Құмырсқаларды бақылау. (қоршаған ортамен таныстыру, сөйлеуді дамыту және көркем әдебиет)</b> Мақсат-міндеттер. Балалардың назарын жәндіктердің, құмырсқалардың қимылдарына аудару; ойлау, зейін қабілеттерін дамыту. - Балалар, мынау құмырсқалар. Қайталайықшы. Тамаша. Құмырсқалар тынымсыз жәндіктер, жанталасып жүгіріп жүреді. <i>"Құмырсқалар"</i>. Құмырсқалар, Құмырсқалар, Жұмыспенен күн қысқарар. Тыным жоқ-ау Өздерінде, Қызып алған Кездерінде Тасисындар көрінгенді, Білмейсіңдер Ерінгенді. Қ. Мырзалиев <b>Еңбекке баулу тапсырмалары:</b> балаларды учаскедегі орындықтарды</p>



<p>балаларды сұхбатхананы тазалауға шақыру. Мақсат-міндеттер: балаларды қарапайым еңбек әрекеттерін жасауға машықтандыру; тазалыққа, еңбексүйгіштікке тәрбиелеу.</p> <p><b>"Көбелектер гүлдерге қонды" қимылды ойыны. (дене шынықтыру)</b> Мақсат-міндеттер. Балаларды жан-жаққа еркін жүгіріп, педагог белгілеген орындарға сигнал бойынша тоқтап, шоқайып отыруға үйрету; балалардың зейінін, жылдамдығын, ойлау қабілеттерін дамыту. Педагог жерге "гүлдер" деп атап, түрлі жерге шеңберлерді сызып немесе қағаздан гүлдер киықтарын шашып, жайып қою мүмкін.</p> <p>- Көбелектер,</p>	<p>тазалықты сақтауға деген қызығушылықты арттыру; еңбексүйгіштікке тәрбиелеу.</p> <p><b>"Күн мен жаңбыр" қимылды ойыны. (дене шынықтыру)</b> Мақсат-міндеттер. Балалардың "күн" және "жаңбыр" сигналды сөздер арқылы қимылдай білу қабілеттерін дамыту.</p> <p>- Күн шықты – балалар ойнады.</p> <p>- Күн тығылды – жаңбыр жауды.</p> <p><b>"Ирелендеген жолдармен" ойын жаттығуы. (дене шынықтыру)</b> Мақсат-міндеттер: асфальт бетіне салынған (жерде жатқан арқан бойымен) ирелендеген сызықтардың бойымен жүруге жаттықтыру; арақашықты сақтауға баулу.</p>	<p>балаларды ересектің үлгісіне еріп, қарапайым еңбек әрекеттерін жасауға машықтандыру; топтастырымен бірге әрекет етуге баулу; тазалық әдетін дамыту.</p> <p><b>"Құм қапшығын кім алыс лақтырады?" жаттығуы. (дене шынықтыру)</b> Мақсат-міндеттер. Балаларға құм салынған қапшықтарды белгіленген орыннан өзінен алға неғұрлым ары лақтыруды үйрету; көзбен дәлдеу қабілетін, зейінді, қол мен дене бұлшық еттерін дамыту.</p> <p>- Кім мерген болғысы келеді? Сызылып жатқан сызықтан аспай, алға, ары қарай, лақтырып көрейік.</p> <p>Құм қапшығын алайық, Алысқа лақтырайық.</p> <p><b>"Әткеншек" қимылды ойыны. (дене шынықтыру)</b> Мақсат-міндеттер: балаларды шеңберге</p>	<p>еңбек әрекеттерін жасауға машықтандыру; топтастырымен бірге әрекет етуге, тазалыққа баулу; жағымды эмоцияларды дамыту.</p> <p><b>"Машиналар жүреді" қимылды ойыны. (дене шынықтыру)</b> Мақсат-міндеттер. Балаларды қызыл, жасыл не сары түсті таңбалауыштардың біріне сәйкес қимылдарды жасауға үйрету; топтасып, бір-біріне соғылмай жүре білу дағдыларын қалыптастыру; жағымды әсерлерге бөленуге тәрбиелеу.</p> <p>Педагог балаларға кезегімен қызыл, сары және жасыл таңбалауыштарды көрсетіп жатып, белгілі таңбалауышқа сай қимылдарды жасауды ұсынады:</p> <p>- жасыл таңбалауыш - қолға рульді ұстаған ұқсап, ары-бері, жан-жаққа бағыттап жүгіру;</p> <p>- сары таңбалауыш - орнында тоқтап, шапалақтау,</p> <p>- жасыл таңбалауыш - жерге шоқайып отыру.</p> <p>- Бағдаршамда жасыл шам Жол ашық, машиналар.</p>	<p>қылшақтар арқылы құмнан тазалауға шақыру.</p> <p>Мақсат-міндеттер: балаларды ересектің үлгісіне еріп, қарапайым еңбек әрекеттерін жасауға машықтандыру; топтастырымен бірге әрекет етуге, тазалыққа баулу; жағымды эмоцияларды дамыту.</p> <p><b>"Құмырскалар" қимылды жаттығуы. (дене шынықтыру)</b> Мақсат-міндеттер. Балалардың бір сапқа тұрып, бір-бірінен соң жүгіре білу дағдыларын жетілдіру.</p> <p>Педагог балаларды өзінің соңынан сапқа тұрғызып, балаларға өзі көрсеткен бағыттарға жүгіруді көрсетіп қадағалайды.</p> <p><b>"Көлшіктен өт" қимылды жаттығуы. (дене шынықтыру)</b> Мақсат-міндеттер: балаларды бір орнынан ұзындыққа екі аяқпен алға секіре білу қабілетін қалыптастыру; тепе-теңдік, ептілік, көзбен мөлшерлеу сезімдерін дамыту.</p>
---	---	---	--	--

	<p>қоңыздар, Тоқтамайсыңдар, ұшасыңдар! Қорек іздеп жатсаңдар, Гүлдерге қонасыңдар! <b>"Масаны ұстап ал!"</b> <b>қимылды ойыны.</b> <b>(дене шынықтыру)</b> Мақсат-міндеттер: балаларда қозғалысты көзбен көру белгісімен үйлестіре алуын дамытып, балаларды сигнал бойынша бір орнында секіру дағдыларын қалыптастыру.</p>		<p>тұрып, тақпақ сөздеріне сай қимылдай білу қабілетін қалыптастыру. Бір жоғары, бір төмен, Күні бойы тербелем. Әткеншек-ау, әткеншек, Айнала бер бізбенен.</p>	<p>Бағдаршамда сары шам - Шапалақта, балалар. Бағдаршамда қызыл шам - Тоқтасын машиналар. Ойын екі рет өткізіледі. <b>"Допты қағып ал"</b> <b>қимылды жаттығуы.</b> <b>(дене шынықтыру)</b> Мақсат-міндеттер: балаларды допты екі қолмен ұстауға жаттықтыру; тепе-теңдікті сақтауға, ептілікке баулу.</p>	
<p><b>Серуеннен оралу</b></p>	<p>Өз шкафын белгі бойынша тауып алуды, өз киімін өзі шешуді, өз қажеттері жайында айтуға машықтандыру. <b>(мәдени-гигиеналық дағдылар, дербес әрекет)</b></p>				
<p><b>Түскі ас</b></p>	<p><b>Гигиеналық дағдылар</b> Мақсат-міндеттер. Баланың тамақтануы кезінде баланы қолдайтын жағымды көңіл-күй тудыру. Балалардың беті - қолдарын жуғызу, таңғы асқа отырғызу. Ас ішу мәдениетімен таныстыру. Қасық, шанышқыны дұрыс қолдануға үйрету. Ас-су ішкенде сөйлемеу. Тамақтанып болған соң "рақмет" айту. Жуыну кезінде қолдарын (алақандарын бір-біріне үйкелеу) және бетін алақандарымен жуу, ересектердің көмегімен беті-қолдарын сүрту. <i>Көркем сөз</i> Қасықтарымыз біздің, Таңқалдырар барлығын! Қасықтарым сиқырлы, Тауысады тағамды. Міне, дәмді тағам! Міне, пайдалы ас! Қасық түк те қалдырмас! Балалардың беті-қолдарын жуғызу, таңғы асқа отырғызу. Мақсат-міндеттері: ас ішу мәдениетімен таныстыру; қасық, шанышқыны дұрыс қолдануды үйрету; тамақтанғанда сөйлемеуді</p>				

	әдетке айналдыру. (мәдени-гигиеналық дағдылар, көркемсөз)				
<b>Күндізгі ұйқы</b>	Балалардың тыныш ұйықтауына жайлы жағдай туғызу.				
<b>Бірте-бірте тұрғызу, сауықтыру шаралары</b>	Ұйқыдан тұрғаннан кейін, төсекте жатып бірден жаттығу жасау; төсектерінен тұрып, көрпелерін кері лақтырмай жатып жатқан күйінде балалар жалпы дамыту жаттығуларының аз мөлшерін орындайды; 2-3 минут төсекте жатқан гимнастика балалардың ұйқыдан ояну күйіне біртіндеп ауысуына бағытталған. Оянған балалармен өткізген дұрыс, қалғандары оянған кезде қосылады. Жалпақтабандықтың алдын алу мақсатында денсаулық жолдарымен жүру. (дене шынықтыру)				
<b>Бесін ас</b>	Алдына қойған асқа назар аударту; дастарқан басында отыру мәдениеті, тамақтану мәдениетіне баулуға бағытталған жеке-дара жұмыс; этикет ережелері. (мәдени-гигиеналық дағдылар)				
<b>Балалардың дербес әрекеті</b> (баяу қимылды ойындар, үстел үсті ойындары, бейнелеу әрекеті, кітаптар қарау және тағы басқа әрекеттер)	<b>Ұлттық ойын. Теңге ілу</b> Ойынға қатысушылар тепе-тең екі топқа бөлінеді. Әр қайсысы жеке- жеке шыбықтан ат мінеді. Ойын кезгі басталатын жерге сызық сызылады. Одан әрі 20- 30 метрдей жерден тереңдігі бір қарыстай екі шұңқыр қазылады. Шұңқырға он- оннан теңге салынады. Содан соң екі топтан екі сайыскер шығады. Сызыққа келіп қатарласып тұрады. Бастаушының белгісі бойынша шыбық аттарын құйғытып, шаба жөнеледі. Сол беттерімен әлгі шұңқырға жетіп қол	<b>Құрастырудан ойын- жаттығу</b> "Құлыншак". Мақсат-міндеттер. Балаларды дөңгелек пішінді қағазды тең, екі жарты бөлікке бүктемелеу амалына бейімдеу; құлыншак бейнесін қарындашпен жалын, көздерін, аузын салу арқылы толықтыруға дағдыландыру.  <b>Варативті компонент:</b> «Тырна мен түлкі» Мақсат-міндеті: Балалаға ертегінің негізгі мақсатын түсіндіру арқылы ой өрісін кеңейтіп,	<b>Сурет салудан ойын- жаттығу</b> "Бұлттар" Мақсат-міндеттер. Балаларды қағаз бетін боршалар мен гуашь бояуы арқылы салынған сопақ және дөңгелек пішінді бұлттар бейнелерімен толтыруға үйрету.	<b>Дене шынықтыру</b> "Егіншілік". Мақсат-міндеттер. Балаларда нық кадаммен алға, нық кадаммен артқа жүру, тізені биікке көтере отырып жүру; қимылды ойындар арқылы әртүрлі бағыттарда жүгіру; гимнастикалық қабырға бойымен жоғары өрмелеу және одан төмен түсу дағдыларын дамыту.	<b>Ұлттық ойын. Түйілген орамал</b> Ойын жүргізуші ойынды өзі бастайды. Ең алдымен балаларды айналасына жинап алады да «1, 2, 3» - деп дауыстайды. Осы кезде балалар жан-жаққа бытырай қашады. Ал ойын жүргізушісі қолында түйілген орамалы бар баланы қуалайды. Ол орамалды басқа біреуге лақтырады, қағып алған бала қаша жөнеледі. Осылайша ойын жүргізіледі, түйулі орамалды алғанша қуалай береді. Ұсталған ойыншы көпшілік ұйғарымымен ортада тұрып өнер көрсетеді. Одан кейін ойын жүргізуші ауыстырылады. Ойын ойнап болған соң балалар шеңбер жасап тұрады.

	соғып жібереді де, теңгені іліп алып, әрі қарай шауып кете барады, шұңқыр тұсында бөгелуге болмайды. Ұпайәр сайыскердің іліп алған теңгелерінің санына қарай есептеледі. Қай топ көп ұпай жинаса, сол топ жеңеді. <b>(дене шынықтыру)</b>	жақсылыққа тәрбиелеу.			<b>(дене шынықтыру)</b>
<b>Балалармен жеке жұмыс</b>	<b>Серуендеуге барайық" сюжетті-рөлдік ойыны.</b> Мақсат-міндеттері. Балаларда әр мезгілге арналған киімдерді таңдау қабілеттерін дамыту, киім элементтерін дұрыс атауды "үйрету, "киім", "аяқ киім" туралы жалпылауыш ұғымдарды бекіту, өзгелерге қамқорлық қатынасты тәрбиелеу. <b>(сөйлеуді дамыту)</b>	<b>"Жаз келді" өлеңін жаттау.</b> Жайқалып жапырақ, Құлпырып қызғалдақ. Тұратын көз тартып, Жаз келді күн шуақ. Ж.Молдағалиев <b>(сөйлеуді дамыту)</b>	<b>"Түстер" атты мультфильмін көру.</b> Мақсат-міндеттер. Балаларды түстерді ажыратуға, атауға қызықтыру. <b>(сөйлеуді дамыту, музыка)</b>	Жұмбақтардың шешімін табу. <b>(сөйлеуді дамыту және көркем әдебиет)</b>	<b>Бала тілін дамыту.</b> "Жаз" (Ілияс Жансүгіров) Жерің анау, Жасыл жолақ кілемдей. Желің мынау, Жігіт айтқан өлеңдей. Көлің анау, Той ғып жатқан ауылдай. Күнің мынау, Елжіреген енеңдей. <b>(сөйлеуді дамыту және көркем әдебиет)</b>
<b>Серуенге дайындық</b>	Өзіне-өзі қызмет көрсетуге деген ұмтылысын қолдау: белгілі реттілікпен киінуге және шешінуге, тісті тазалауға, ұқыптылыққа, киіміндегі олқылықтарды байқауға, оларды ересектің көмегімен немесе өз бетінше реттеуге, ас ішу құралдарын орнымен қолдануға баулу.				
<b>Серуен</b>	Түскі серуендегі бақылауды жалғастыру. <b>(қоршаған ортамен танысу, сөйлеуді дамыту, көркем әдебиет)</b>				
<b>Серуеннен оралу</b>	Өз шкафын белгі бойынша тауып алуды, өз киімін өзі шешуді, өз қажеттері жайында айтуға машықтандыру. <b>(мәдени-гигиеналық дағдылар, дербес әрекет)</b>				
<b>Кешкі ас</b>	<b>Гигиеналық дағдылар</b>				

	<p>Мақсат-міндеттер. Баланың тамақтануы кезінде баланы қолдайтын жағымды көңіл-күй тудыру. Балалардың беті - қолдарын жуғызу, таңғы асқа отырғызу. Ас ішу мәдениетімен таныстыру. Қасық, шанышқыны дұрыс қолдануға үйрету. Ас-су ішкенде сөйлемеу. Тамақтанып болған соң "рақмет" айту. Жуыну кезінде қолдарын (алақандарын бір-біріне үйкелеу) және бетін алақандарымен жуу, ересектердің көмегімен беті-қолдарын сүрту.</p> <p><i>Көркем сөз</i></p> <p>Қасықтарымыз біздің, Таңқалдырар барлығын! Қасықтарым сиқырлы, Тауысады тағамды. Міне, дәмді тағам! Міне, пайдалы ас! Қасық түк те қалдырмас! Балалардың беті-қолдарын жуғызу, таңғы асқа отырғызу. Мақсат-міндеттері: ас ішу мәдениетімен таныстыру; қасық, шанышқыны дұрыс қолдануды үйрету; тамақтанғанда сөйлемеуді әдетке айналдыру.</p> <p><b>(мәдени-гигиеналық дағдылар, көркемсөз)</b></p>				
<p><b>Балалардың дербес әрекеті</b> (баяу қимылды ойындар, үстел үсті ойындары, бейнелеу әрекеті, кітаптар қарау және тағы басқа әрекеттер)</p>	<p>Кітап бұрышында: өткен тақырыптар бойынша суреттерді қарау, сипаттау; ертегілерді есте жаңғырту, кейіпкерлердің сөздерін қайталау. <b>(коммуникативті дағдылар, сөйлеуді дамыту, қазақ тілі, көркем әдебиет)</b></p> <p>Мақсат-міндеттер. Балалардың сөздік қорын ойындар мен ойын жаттығулары арқылы кеңейту, сөздік қорды заттардың сапасы мен қасиеттерін білдіретін, заттарды жалпы (бейбітшілік қорғанында, табиғаттың гүлденуі, көктемгі егістік, жаз мезгілі) және ерекше белгілері бойынша жалпылаушы сөздермен байыту. Ересектермен бірге ертегілерді, қарапайым көріністерді ойнауға, бірлескен ойындарға қатысуға ықпал ету, онда жеке репликаларды, кейіпкерлердің эмоционалды образын беруге баулу.</p> <p>Музыкалық аспаптармен ойындар. <b>(музыка)</b></p> <p>Мақсат-міндеттер. Балаларды музыкалық аспаптармен: сыбызғы, металлофон, қоңырау, сылдырмақ, маракас және барабанмен, сондай-ақ олардың дыбысталуымен таныстыру.</p> <p>Балаларға арналған музыкалық аспаптарда және металлофонда (бір пластинада) ырғақпен қағып ойнаудың қарапайым дағдыларын меңгеруге ықпал ету.</p> <p>Өнер бұрышында бояу суреттерін бояу, мүсіндеу және жапсыру жұмыстарын жасау. <b>(шығармашылық дағдылар, жапсыру, мүсіндеу, сурет салу)</b></p> <p>Мақсат-міндеттер. Сурет салуда қауіпсіздікті сақтауға, ұқыптылыққа баулу. Мүсіндеу барысында қауіпсіздікті сақтауға, ұқыпты болуға баулу. Жапсыру барысында қауіпсіздік техникасы ережелерін сақтауға, ұқыпты болуға баулу. Ойнап болғаннан кейін бөлшектерді жинауға, қауіпсіздік техникасы ережелерін сақтауға, ұқыптылыққа баулу.</p> <p>Табиғат бұрышын зерттеу, салыстыру, танысу, пысықтау жұмыстары. <b>(зерттеу іс-әрекеті, қарым-қатынас іс-әрекеті)</b></p> <p>Танымдық дағдыларды қалыптастыруға арналған ойындар ұйымдастыру. <b>(математика негіздері)</b></p> <p>Мақсат-міндеттер. Қарама-қарсы тәулік бөліктерін бағдарлау: күндіз-түнде, таңертең-кешке.</p>				
<p><b>Балалардың үйге қайтуы</b> (ата-аналарға</p>	<p>Ата-аналарды спорттық шараларға қатысуға белсендіру.</p>	<p>"Менің әкем ең жақсы адам" фотогазеті.</p>	<p>Ата-аналарға кеңес. "Баланы ара шағып алса?".</p>	<p>Ұйымдастырылған іс-әрекетінің бір апталық жасалған жұмыс туралы</p>	<p>Ата-аналармен балалардың жетістігі жайлы айту; апта тақырыбы бойынша сұрақ қою,</p>

кеңес)				әңгімелесу.	әңгімелесу.
--------	--	--	--	-------------	-------------

**Тексерілді: Әдіскер**

<b>ТӘРБИЕЛЕУ-БІЛІМ БЕРУ ПРОЦЕСІНІҢ ЦИКЛОГРАММАСЫ</b>					
<b>Білім беру ұйымы</b>	<b>№9 «Бәйтерек» бөбекжайы</b>				
<b>Топ/сынып</b>	<b>Ортаңғы топ</b>				
<b>Тобы, топтың</b>	<b>«Гүлдер» ортаңғы тобы</b>				
<b>Балалардың жасы</b>	<b>3 жасар балалар</b>				
<b>Педагогтің аты-жөні</b>	<b>Кайырова Ж. Әниетова А.</b>				
<b>Жоспардың құрылу кезеңі</b>	<b>29.05-31.05.2023ж.</b>				
<b>Апта күндері</b>	<i>Дүйсенбі</i>	<i>Сейсенбі</i>	<i>Сәрсенбі</i>	<i>Бейсенбі</i>	<i>Жұма</i>
<b>Балаларды қабылдау</b>	Таңғы сүзгі: балалардың терісін, дене қызуын, сыртқы келбетін тексеру. Балаларды жақсы көңіл күймен қарсы алу және оларға қолайлы жағдай жасау. Баланың көңіл күйін, оның жеке пікірін, қызығушылығын анықтау. <b>(сөйлеуді дамыту)</b>				
<b>Ата-аналармен әңгімелесу, кеңес беру</b>	Ата-аналарға "Балалардың жануарлар мен құстарға деген қызығушылығын дамытамыз" тақырыбында кеңестер беру; әңгімелесу; ата-аналардың мазалап жүрген сұрақтарына жауап беру.				

Балалардың дербес әрекеті (баяу қимылды ойындар, үстел үсті ойындары, бейнелеу әрекеті, кітаптар қарау және тағы басқа әрекеттер)	<p><b>"Еңбекке баулу"</b>          Мақсат-міндеттер. Топ бөлмесінде және жатын бөлмеде терезенің ернек тақтайын дымқыл шүберекпен сүрту.</p>	<p><b>"Еңбекке баулу"</b>          Мақсат-міндеттер. Жабық өсімдіктерге бүріккіш пистолетпен сумен бүрку.</p>	<p><b>"Еңбекке баулу"</b>          Мақсат-міндеттер. Ойыншықтарды тәртіпте ұстау: жуу, кептіру, сүрту және орнына қою.</p>		
	<p><b>Сөйлеуді дамытудан ойын-жаттығу</b>          "Кемпірқосақ суретімен танысу".          Мақсат-міндеттер. Балаларды табиғат құбылысы кемпірқосақ бейнесімен таныстыру, кемпірқосақ жөніндегі ұғымдар аясын кеңейту, қоршаған объектілердің түстері туралы білімдерді пысықтау.</p>	<p><b>Санамақтар айтқызу.</b>          Дүйсенбіде доп ойнадық қорада,          Сейсенбіде серуен құрдық далада.          Сәрсенбіде сурет салдық сәнді етіп,          Бейсенбіде би биледік әндетіп.          Жұма күні жидек тердік қыратта,          Сенбі күні кино көрдік.          Жексенбіде үйде болып демалдық,          Осылайша өте шықты бір апта.  <b>(сөйлеуді дамыту)</b></p>	<p>Зейінді дамытуға арналған жаттығу. <b>"Үздіксіз ізде"</b> (іздеу) 10-15 секунд бойы балаға айналасынан түсі (өлшемі, пішіні, материалы және т.с.с..) бірдей мейлінше көп зат табуды ұсыну.  <b>(математика негіздері)</b></p>		
Таңертеңгі жаттығу	<p><b>Жалпы дамыту жаттығулары (заттарсыз)</b>          Бастапқы қалып - аяқтары иық деңгейінде, қолдары кеуде алдында, шынтактары бүгілген, саусақтары жұдырыққа түйілген. Осы күйінде қолдарын айналдыру қимылдарын орындайды. Қолдарын кезек-кезек айналдырады.          Бастапқы қалып - аяқтары сәл ашылған, қолдары артқа қарай жіберілген.          Отырып, қолдарынмен тізесін құшақтау, тұру, қолдарын артқа жіберу және т.с.с.          Бастапқы қалып - аяқтарын ашып отыру, қолдары артқа жіберілген.          Еңкейіп аяқтарының ұштарына қолдарын тигізу, тік тұру, қолдарды артқа қарай жіберу, қайтадан алғашқы қалыпқа келу.          Бастапқы қалып - аяқтарын тік түзеп отыру, қолдарын артқа тіреу.          Оң аяқты көтеру, түсіру. Сол аяқты көтеру, түсіру.          Бастапқы қалып - аяқтарды қосу, қолдарын беліне қою. Өзінің айналасында екі аяқпен секіру.  <b>(дене шынықтыру)</b></p>				
Таңғы ас	<p><b>Гигиеналық дағдылар</b>          Мақсат-міндеттер. Баланың тамақтануы кезінде баланы қолдайтын жағымды көңіл-күй тудыру. Балалардың беті - қолдарын</p>				

	<p>жуғызу, таңғы асқа отырғызу. Ас ішу мәдениетімен таныстыру. Қасық, шанышқыны дұрыс қолдануға үйрету. Ас-су ішкенде сөйлемей. Тамақтанып болған соң "рақмет" айту. Жуыну кезінде қолдарын (алақандарын бір-біріне үйкелеу) және бетін алақандарымен жуу, ересектердің көмегімен беті-қолдарын сүрту.</p> <p><i>Көркем сөз</i></p> <p>Нан мен қасықты ал да, Тамақ ішуді баста! (Тусипжанова-Шагирова А.)</p> <p>Осы сөздерден кейін балалар таңғы асты бастайды. Таңғы ас кезінде педагог балалардың орындықтарда отыруын қадағалайды. Үстел басында отырған бала өз қалпын сақтамаса, педагог балаға жақындап, дұрыс отыру керектігін айтады.</p> <p><b>(мәдени-гигиеналық дағдылар, көркем сөз)</b></p>				
<b>Ұйымдастырылған іс-әрекетке дайындық</b>	<p><b>Шаттық шеңбері</b> Мақсат-міндеттер. Балаларға эмоционалды жағымды көңіл-күй мен ұйымдастырылған іс-әрекетіне мотивациялық дайындықты қалыптастыру, балаларға бір-бірімен сәлемдесуге мүмкіндік беру, ұжымда достыққа тәрбиелеу. Біз балдырған баламыз, Дос құшағын кең ашқан. Тілегіміз бейбіт күн. Ашық болсын кең аспан. Орнымыздан тұрамыз Күнге шаттана қараймыз. Қуана қолымызды соғамыз, Осылай күнге жылу шашамыз. <b>(сөйлеуді дамыту және көркем әдебиет, әлеуметтік-эмоционалды дағдылар)</b></p>	<p><b>Шаттық шеңбері</b> Мақсат-міндеттер. Балаларға эмоционалды жағымды көңіл-күй мен ұйымдастырылған іс-әрекетіне мотивациялық дайындықты қалыптастыру, балаларға бір-бірімен сәлемдесуге мүмкіндік беру, ұжымда достыққа тәрбиелеу. Біз балдырған баламыз, Дос құшағын кең ашқан. Тілегіміз бейбіт күн. Ашық болсын кең аспан. Орнымыздан тұрамыз Күнге шаттана қараймыз. Қуана қолымызды соғамыз, Осылай күнге жылу шашамыз. <b>(сөйлеуді дамыту және көркем әдебиет, әлеуметтік-эмоционалды дағдылар)</b></p>	<p><b>"Бұл қай кезде болады?" дидактикалық ойыны.</b> Мақсат-міндеттер: балалардың тәулік бөліктері туралы білімдерін бекіту, сөйлеу, есте сақтау қабілетін дамыту. Барысы: педагог балабақшадағы балалардың өмірін бейнелейтін суреттерді салады: танертеңгілік жаттығулар, таңғы ас, оқу қызметі және т.б.. Балалар кез-келген суретті өздері таңдайды, тексереді. "Таң" деген сөзге барлық балалар таңмен байланысты суретті көтеріп, өз таңдауын түсіндіреді. Содан кейін басқа тәулік бөліктері бейнеленген суреттерді көрсетеді.</p>		
<b>Білім беру ұйымының кестесі</b>	<p><b>1.Дене шынықтыру</b> Маман жоспарымен <b>2.(Сурет салудан ойын-</b></p>	<p><b>1. (Математика негіздерінен ойын-жаттығу)</b></p>	<p><b>1.(Қоршаған ортамен танысудан ойын-жаттығу)</b></p>	<p><b>Жазғы сауықтыру бағдарламасы.</b></p>	<p><b>Жазғы сауықтыру бағдарламасы.</b></p>



<p><b>бойынша ұйымдастырылған іс-әрекет</b></p>	<p><b>жаттығу)</b> "Күлімдеген балалар". Мақсат-міндеттер. Балаларды асфальтта түсті боршалармен адам бетінің сұлбасын салуға үйрету; дөңгелек көздер мен доғалы ауызды нақтылы салып, адамның жақсы көңіл-күйде болғанын жеткізуге жаттықтыру.</p>	<p>"Балабақшаның қызықтары". Мақсат-міндеттер. Балалардың белгілі бір кеңістікте орналасқан заттарды көріп, орнын тауып, атау қабілетін қалыптастыру; ұзындығы, ені әртүрлі және бірдей заттарды тұстастырып, беттестіріп, өздігінен салыстыру дағдыларын жетілдіру; ой-өрісін, есте сақтау қабілетін дамыту.</p> <p><b>2.Дене шынықтыру</b> Маман жоспарымен</p>	<p>"Жаз кереметтері". Мақсат-міндеттер. Балалардың жазғы табиғат құбылыстарын көзбен қабылдауда танымдық-зерттеушілік іс-әрекет дағдылары мен қиялын, есте сақтау қабілеті мен зейінін және ойлауын дамыту.</p> <p><b>2.Сурет салу</b> Маман жоспарымен</p>		
<p><b>2- таңғы ас</b></p>	<p>Балаларға тамақ ішер алдында қолды жуу, тамақтану кезінде дұрыс отыруларын қадағалау, ескерту жасау; орындыққа сүйенбей, шынтақты дұрыс қойып отыруларын қатаң қадағалау; тамақ ішер алдында балалардың бір-біріне астың дәмді болуын тілеп; тамақтан соң алғыс айту. <b>(мәдени-гигиеналық дағдылар, дербес әрекет)</b></p>				
<p><b>Серуенге дайындық</b></p>	<p>Өзіне-өзі қызмет көрсетуге деген ұмтылысын қолдау: белгілі реттілікпен киінуге және шешінуге, тісті тазалауға, ұқыптылыққа, киіміндегі олқылықтарды байқауға, оларды ересектің көмегімен немесе өз бетінше реттеуге, ас ішу құралдарын орнымен қолдануға баулу. <b>(мәдени-гигиеналық дағдылар)</b></p>				
<p><b>Серуен</b></p>	<p><b>Ауладағы құстарды бақылау. (қоршаған ортамен таныстыру, сөйлеуді дамыту және көркем әдебиет)</b> Мақсат-міндеттер. Балаларды аулада, учаскедегі ағаштарға ұшып-қонған құстарды байқауға, олардың қимылдарын анықтауға үйрету. - Балалар-ау, балалар! Шақырады кең дала.</p>	<p><b>Көбелекті (қоңызды) бақылау. (қоршаған ортамен таныстыру, сөйлеуді дамыту және көркем әдебиет)</b> Мақсат-міндеттер. Балаларды жәндіктердің (көбелектің, қоңыздың) қимылдарын бақылауға үйрету, олардың ұшып-қонып, гүлдердің нәрімен қоректенулерін байқауға машықтандыру; жәндіктердің</p>	<p><b>Күмды бақылау. (қоршаған ортамен таныстыру, сөйлеуді дамыту және көркем әдебиет)</b> Мақсат-міндеттер. Балаларға құрғақ күмның себіліп қолдың арасынан түскенін, дымқыл күмның белгілі денеге айланатынын көрсету; күмды "құрғақ" немесе "дымқыл" деуге ынталандыру, тәжірибе жасату. - Дымқыл күм сазбалшықтай. Қолға алмайсың қалай? Қолға алса, домалатса</p>		

	<p>Көктем келді гүл алып, Құстар келді жыр алып. Қос білекті сыбанып, Жүгірейік қуанып. Ө.Тұрманжанов</p> <p><b>Еңбекке баулу тапсырмалары:</b> балаларды ағаштан түсіп қалған ұсақ, құрғақ бұтақтарды жинауға шақыру. <b>(еңбек дағдылары)</b> Мақсат-міндеттер: балаларды қарапайым еңбек әрекеттерін жасауға машықтандыру; тазалықты сақтауға деген қызығушылықты арттыру; еңбексүйгіштікке тәрбиелеу.</p> <p><b>"Ұядағы торғайлар" қимылды ойыны. (дене шынықтыру)</b> Мақсат-міндеттер. Балалардың жан-жақтағы бағытқа, бір-бірін итермей және "Торғайлар, ұяға!" сигналы бойынша белгілі жерге жүгіруге баулу, жылдамдыққа, ұйымшылдыққа тәрбиелеу.</p> <p><b>"Тегіс жолмен жүреміз" ойын жаттығуы. (дене шынықтыру)</b> Мақсат-міндеттер: алға қарай жылжи отырып, қос аяқпен секіруге жаттықтыру.</p>	<p>қимылдарына еліктеуге ынталандыру. Көбелектер, жәндіктер Ұшып қонды гүлдерге, Нәрін татып, нәзіктер Бау-бақшаға келуде. Д. Ахметова</p> <p><b>Еңбекке баулу тапсырмалары:</b> балаларды учаскедегі орындықтарды қылшақтар арқылы құмнан тазалауға шақыру. <b>(еңбек дағдылары)</b> Мақсат-міндеттер: балаларды ересектің үлгісіне еріп, қарапайым еңбек әрекеттерін жасауға машықтандыру; топтастырымен бірге әрекет етуге, тазалыққа баулу; жағымды эмоцияларды дамыту.</p> <p><b>"Көбелектер гүлдерге қонды" қимылды ойыны. (дене шынықтыру)</b> Балаларды жан-жаққа еркін жүгіріп, педагог белгілеген орындарға сигнал бойынша тоқтап, шоқайып отыруға үйрету; балалардың зейінін, жылдамдығын, ойлау қабілеттерін дамыту. Педагог жерге "гүлдер" деп атап, түрлі жерге шеңберлерді сызып немесе қағаздан гүлдер</p>	<p>Болады құм бауырсақтай. <b>Еңбекке баулу тапсырмалары:</b> балаларды құмның бетін ағаштан түсіп қалған ұсақ коқыстардан тазалауға шақыру. Мақсат-міндеттер: балаларды ересектің үлгісіне еріп, қарапайым еңбек әрекеттерін жасауға машықтандыру; топтастырымен бірге әрекет етуге баулу; тазалық әдетін дамыту.</p> <p><b>"Босқа біз тұрмайық" қимылды жаттығуы. (дене шынықтыру)</b> Мақсат-міндеттер. Балалардың бір сапқа тізіліп, бірінің соңынан бірі (бір-біріне соғылмай) жүру дағдыларын жетілдіру. - Босқа біз тұрмайық, Құлыншақ болайық, Аяқтармен соқ-соқ. Секіреміз тоқ-тоқ. Оң жаққа қолды сермеп, Сол жаққа қолды сермеп. Аяқты көтеріміз, Сап түзеп жүреміз. Д. Ахметова</p> <p><b>"Аюдың орманында" қимылды жаттығуы. (дене шынықтыру)</b> Мақсат-міндеттер: балалардың бір-біріне қақтығысып қалмай, аяқтарды кең қалыпта ұстап, жүгіре білу қабілетін қалыптастыру.</p>		
--	---	--	---	--	--

		<p>киықтарын шашып, жайып қою мүмкін. - Көбелектер, қоңыздар, Тоқтамайсыңдар, ұшасыңдар! Қорек іздеп жатсаңдар, Гүлдерге қонасыңдар! <b>"Масаны ұстап ал!"</b> <b>қимылды ойыны. (дене шынықтыру)</b> Мақсат-міндеттер: балаларда қозғалысты көзбен көру белгісімен үйлестіре алуын дамытып, балаларды сигнал бойынша бір орнында секіру дағдыларын қалыптастыру.</p>			
<b>Серуеннен оралу</b>	Өз шкафын белгі бойынша тауып алуды, өз киімін өзі шешуді, өз қажеттері жайында айтуға машықтандыру. <b>(мәдени-гигиеналық дағдылар, дербес әрекет)</b>				
<b>Түскі ас</b>	<p><b>Гигиеналық дағдылар</b> Мақсат-міндеттер. Баланың тамақтануы кезінде баланы қолдайтын жағымды көңіл-күй тудыру. Балалардың беті - қолдарын жуғызу, таңғы асқа отырғызу. Ас ішу мәдениетімен таныстыру. Қасық, шанышқыны дұрыс қолдануға үйрету. Ас-су ішкенде сөйлемей. Тамақтанып болған соң "рақмет" айту. Жуыну кезінде қолдарын (алақандарын бір-біріне үйкелеу) және бетін алақандарымен жуу, ересектердің көмегімен беті-қолдарын сүрту.</p> <p><i>Көркем сөз</i> Нан мен қасықты ал да, Тамақ ішуді баста! (Тусипжанова-Шагирова А.) Осы сөздерден кейін балалар таңғы асты бастайды. Таңғы ас кезінде педагог балалардың орындықтарда отыруын қадағалайды. Үстел басында отырған бала өз қалпын сақтамаса, педагог балаға жақындап, дұрыс отыру керектігін айтады.</p> <p><b>(мәдени-гигиеналық дағдылар, көркем сөз)</b></p>				
<b>Күндізгі ұйқы</b>	Балалардың тыныш ұйықтауына жайлы жағдай туғызу.				
<b>Бірте-бірте тұрғызу, сауықтыру</b>					

<b>шаралары</b>					
<b>Бесін ас</b>	Алдына қойған асқа назар аударту; дастарқан басында отыру мәдениеті, тамақтану мәдениетіне баулуға бағытталған жеке-дара жұмыс; этикет ережелері. <b>(мәдени-гигиеналық дағдылар)</b>				
<b>Балалардың дербес әрекеті</b> (баяу қимылды ойындар, үстел үсті ойындары, бейнелеу әрекеті, кітаптар қарау және тағы басқа әрекеттер)	<p><b>Сурет салудан ойын-жаттығу</b> "Күлімдеген балалар". Мақсат-міндеттер. Балаларды асфальтта түсті боршалармен адам бетінің сұлбасын салуға үйрету; дөңгелек көздер мен доғалы ауызды нақтылы салып, адамның жақсы көңіл-күйде болғанын жеткізуге жаттықтыру.</p> <p><b>Вариативті компонент «Үйшік» ертегісі</b> Қимыл-қозғалыстар балалардың бойында достық, адалдық, батылдық, жан ашырлық қасиеттерін тәрбиелеуге жағдай жасайды. Әр түрлі ертегілер балалардың қызығушылықтарын арыттырады және олардың тілдерін дамытады.</p>	<p><b>Математика негіздерінен ойын-жаттығу</b> "Балабақшаның қызықтары". Мақсат-міндеттер. Балалардың белгілі бір кеңістікте орналасқан заттарды көріп, орнын тауып, атау қабілетін қалыптастыру; ұзындығы, ені әртүрлі және бірдей заттарды тұстастырып, беттестіріп, өздігінен салыстыру дағдыларын жетілдіру; ой-өрісін, есте сақтау қабілетін дамыту.</p>	<p><b>Қоршаған ортамен танысудан ойын-жаттығу</b> "Жаз кереметтері". Мақсат-міндеттер. Балалардың жазғы табиғат құбылыстарын көзбен қабылдауда танымдық-зерттеушілік іс-әрекет дағдылары мен қиялын, есте сақтау қабілеті мен зейінін және ойлауын дамыту.</p> <p><b>Дене шынықтыру</b> "Шомыламыз мәз болып". Мақсат-міндеттер. Балаларда тақтай бойымен жүру кезінде тепе-теңдікті сақтау дағдыларын дамыту; қимылды ойындар арқылы екі аяқпен секіру (аяқтар алшақ); доғаның астымен өрмелеу (еңбектеу) дағдыларын дамыту.</p>		
<b>Балалармен жеке жұмыс</b>	"Жаз" мезгілі бейнеленген сюжетті суреттерді қарастыру. Сұрақтар қою және сұрақтарға толық жауапты талап ету. <b>(сөйлеуді дамыту және</b>	<b>"Аяда кішкентай қозы бар!" атты мультфильмін көру.</b> Мақсат-міндеттер. Балаларды бас кейіпкерлердің	<b>Бала тілін дамыту.</b> "Жазда" (Рамазан Тышқанбаев) Шулы өзенге барайық, Орын таңдап алайық. Ақ сазанға ау құрып, Болат қармақ салайық.		

	<b>көркем әдебиет, қазақ тілі)</b>	қимылдарына еліктеуге, әннің сөздерін қайталауға қызықтыру. <b>(сөйлеуді дамыту, музыка)</b>	Жүр, балалар, тұрмалық, Гүл терелік, қыр барып. Өкінбейік, даланың Қызығынан құр қалып. <b>(сөйлеуді дамыту және көркем әдебиет)</b>		
<b>Серуенге дайындық</b>	Өзіне-өзі қызмет көрсетуге деген ұмтылысын қолдау: белгілі реттілікпен киінуге және шешінуге, тісті тазалауға, ұқыптылыққа, киіміндегі олқылықтарды байқауға, оларды ересектің көмегімен немесе өз бетінше реттеуге, ас ішу құралдарын орнымен қолдануға баулу.				
<b>Серуен</b>	Түскі серуендегі бақылауды жалғастыру. <b>(қоршаған ортамен танысу, сөйлеуді дамыту, көркем әдебиет)</b>				
<b>Серуеннен оралу</b>	Өз шкафын белгі бойынша тауып алуды, өз киімін өзі шешуді, өз қажеттері жайында айтуға машықтандыру. <b>(мәдени-гигиеналық дағдылар, дербес әрекет)</b>				
<b>Кешкі ас</b>	<p><b>Гигиеналық дағдылар</b></p> <p>Мақсат-міндеттер. Баланың тамақтануы кезінде баланы қолдайтын жағымды көңіл-күй тудыру. Балалардың беті - қолдарын жуғызу, таңғы асқа отырғызу. Ас ішу мәдениетімен таныстыру. Қасық, шанышқыны дұрыс қолдануға үйрету. Ас-су ішкенде сөйлемей. Тамақтанып болған соң "рақмет" айту. Жуыну кезінде қолдарын (алақандарын бір-біріне үйкелеу) және бетін алақандарымен жуу, ересектердің көмегімен беті-қолдарын сүрту.</p> <p><i>Көркем сөз</i></p> <p>Нан мен қасықты ал да, Тамақ ішуді баста! (Тусипжанова-Шагирова А.)</p> <p>Осы сөздерден кейін балалар таңғы асты бастайды. Таңғы ас кезінде педагог балалардың орындықтарда отыруын қадағалайды. Үстел басында отырған бала өз қалпын сақтамаса, педагог балаға жақындап, дұрыс отыру керектігін айтады.</p> <p><b>(мәдени-гигиеналық дағдылар, көркем сөз)</b></p>				
<b>Балалардың дербес әрекеті</b> (баяу қимылды ойындар, үстел үсті ойындары, бейнелеу әрекеті, кітаптар қарау және тағы басқа әрекеттер)	<p>Кітап бұрышында: өткен тақырыптар бойынша суреттерді қарау, сипаттау; ертегілерді есте жаңғырту, кейіпкерлердің сөздерін қайталау. <b>(коммуникативті дағдылар, сөйлеуді дамыту, қазақ тілі, көркем әдебиет)</b></p> <p>Мақсат-міндеттер. Балалардың сөздік қорын ойындар мен ойын жаттығулары арқылы кеңейту, сөздік қорды заттардың сапасы мен қасиеттерін білдіретін, заттарды жалпы (бейбітшілік қорғанында, табиғаттың гүлденуі, көктемгі егістік, жаз мезгілі) және ерекше белгілері бойынша жалпылаушы сөздермен байыту. Ересектермен бірге ертегілерді, қарапайым көріністерді ойнауға, бірлескен ойындарға қатысуға ықпал ету, онда жеке репликаларды, кейіпкерлердің эмоционалды образын беруге баулу.</p> <p>Музыкалық аспаптармен ойындар. <b>(музыка)</b></p>				

	<p>Мақсат-міндеттер. Балаларды музыкалық аспаптармен: сыбызғы, металлофон, қоңырау, сылдырмақ, маракас және барабанмен, сондай-ақ олардың дыбысталуымен таныстыру.</p> <p>Балаларға арналған музыкалық аспаптарда және металлофонда (бір пластинада) ырғақпен қағып ойнаудың қарапайым дағдыларын меңгеруге ықпал ету.</p> <p>Өнер бұрышында аңдардың бояу суреттерін бояту, ұлпақар мүсіндеу және жапсыру жұмыстарын жасау. <b>(шығармашылық дағдылар, жапсыру, мүсіндеу, сурет салу)</b></p> <p>Мақсат-міндеттер. Сурет салуда қауіпсіздікті сақтауға, ұқыптылыққа баулу. Мүсіндеу барысында қауіпсіздікті сақтауға, ұқыпты болуға баулу. Жапсыру барысында қауіпсіздік техникасы ережелерін сақтауға, ұқыпты болуға баулу. Ойнап болғаннан кейін бөлшектерді жинауға, қауіпсіздік техникасы ережелерін сақтауға, ұқыптылыққа баулу.</p> <p>Табиғат бұрышын зерттеу, салыстыру, танысу, пысықтау жұмыстары. <b>(зерттеу іс-әрекет, қарым-қатынас іс-әрекеті)</b></p> <p>Танымдық дағдыларды қалыптастыруға арналған ойындар ұйымдастыру. <b>(математика негіздері)</b></p> <p>Мақсат-міндеттер. Қарама-қарсы тәулік бөліктерін бағдарлау: күндіз-түнде, таңертең-кешке.</p>				
<p><b>Балалардың үйге қайтуы</b> (ата-аналарға кеңес)</p>	<p>Отбасындағы балалардың музыкалық тәрбиесі.</p>	<p>"Жазда баланың демалысын қалай ұйымдастырасыз?" ата-аналарға кеңес.</p>	<p>Суреттер көрмесін ұйымдастыру.</p>		