

Тексерілді әдіскер: Ф. Душатова

Күні: 28.08.2022 ж.



ТӘРБИЕЛЕУ-БІЛІМ БЕРУ ПРОЦЕСІНІҢ ЦИКЛОГРАММАСЫ

Білім беру ұйымы	№9 «Бәйтерек» бөбекжайы				
Топ	Ересек топ				
Топтың атауы	«Қарлығаш»				
Балалардың жасы	4-5 жасар балалар				
Педагогтің аты-жөні	Байманова Санитай Базарбаевна				
Жоспардың құрылуы	29, 31.08, 01,02.09.2022 ж.				
Апта күндері	<i>Дүйсенбі</i>	<i>Сейсенбі</i>	<i>Сәрсенбі</i>	<i>Бейсенбі</i>	<i>Жұма</i>
	29.08.22	30.08.22	31.08.22	1.09.22	2.09.22
Балаларды қабылдау	Таңғы сүзгі: балалардың терісін, дене қызуын, сыртқы келбетін тексеру. Балаларды жақсы көңіл күймен қарсы алу және оларға қолайлы жағдай жасау. Баланың көңіл күйін, оның жеке пікірін, қызығушылығын анықтау.				
Ата-аналармен әңгімелесу, кеңес беру	Әңгімелесу: "Балалардың балабақшаға қалыптасу ерекшеліктері", "Балалардың ең сүйікті ойыншығы мен заты туралы", "Баланың қандай тағамға аллергиясы бар болғаны жөнінде".				
Балалардың дербес әрекеті (баяу қимылды ойындар, үстел үсті ойындары, бейнелеу әрекеті, кітаптар қарау және тағы басқа әрекеттер)	"Оқу қызметіне керек материалдар мен құрал-жабдықтарды дайындаймыз". Мақсаты: тапсырылған іске деген жауапкершілік сезімдерін дамыту, балаларды оқу қызметіне керек материалдар мен құрал-жабдықтарды тиянақты		"Орындықтарды жуу". Мақсаты: балаларды тәрбиешінің көмекшісіне көмектесуге, топ бөлмелеріндегі орындықтарды таза ұстауға, дымқыл шүберекпен сүртуді, орындарына қоюды дағдыландыру; жұмыс жасау барысында мәдени-гигиеналық талаптарды	Балабақшадағы еңбек жұмыстарына қатысу, ұжымдық еңбекке үйрету. Ертегі, әңгімелердің кейіпкерлерлерінің сөздері арқылы «Еңбек түбі – зейнет» ұғымын түсіндіру. Үлкендер еңбегін құрметтеуге баулу. Мысалы: «Бір уыс мақта», «Бұзау бақтым», «Қайдан келдің бауырсақ?» деген әңгіме,	Балабақшадағы арнайы жабдықтарды дұрыс пайдалану, қадірлеу, қайта орнына қою, бір-біріне көмек көрсетуге тәрбиелеу. Үлкендердің еңбегінің және еңбектің қажеттілігі жөнінде түсінік беріп отырамыз. Сонымен қатар балаларды алдына мақсат қоя білуге, оған

	<p>жинай білуді дағдыландыру.</p>		<p>орындау біліктіліктерін жетілдіру; ересектердің еңбегіне құрметпен қарауға тәрбиелеу.</p>	<p>ертегілер арқылы балаларға барлық заттардың еңбекпен келетіндігін түсіндіру. <i>"Жабық өсімдіктерді бүріккіш пистолеттен сумен бүрку"</i>. Мақсаты: жаңа еңбек дағдыларын үйрету; балаларға жапырақтарға ылғал қажет деген түсінігін бекіту; өсімдіктерге ұқыпты қарауды тәрбиелеу. Балаларды суару қажеттілігін өз бетінше анықтауға үйрету (топырақтың түсі мен күйіне, өсімдіктің пайда болуына байланысты), суару техникасын еске түсіру.</p>	<p>жетуге үйрету жұмыс істеу мәдениетін қалыптастыру. Мақсаты: балаларды жабық өсімдіктердің жағдайына қарай, оларға күтім жасау үшін қандай әрекеттер қажет екенін анықтауға үйрету (суару, тазарту, қопсыту, үстіңгі киім), тиісті еңбек операцияларын дұрыс орындау, балаларға әрқайсысының мақсаты туралы айтуды ұсыну.</p>
	<p>"Қара да, қайтала" ойын жаттығуы. Мақсаты: көру арқылы қабылдауын, қиялдарын дамыту, кеңістіктегі, жазықтықтағы геометриялық пішіндер жайлы білімдерін бекіту. Құралдары: геометриялық пішіндер жинақнамалары, шаршы пішінді парақтар.</p>		<p>"Лото" үстел үсті ойыны. Мақсаты: балалардың зейіндерін дамыту. Заттарды топтастыруды үйрету. Байқағыштыққа үйрету. Әр бала отбасы мүшелерінің киімдерінің фотосуреттерін жинайды, бір атаумен біріктіреді. "Жапырақ" артикуляциялық жаттығуы.</p>	<p>Дидактикалық ойын «Зат неге ұқсайды?» Мақсаты: балаларды бөлме ішіндегі заттардың қандай пішінге ұқсайтынын ажыратып айта білуге үйрету. Құрастырудан ойын-жаттығу. "Балабақша біздің үйіміз". Мақсаты: балаларды құрамында: текше, білеу, үшбұрыш, цилиндр, тақтайша бар құрылыс</p>	<p>Саусақ ойыны «Бақшадағы қызанақ пен қияр». Мақсаты: бақша туралы түсінік бере отырып қызанақ пен қияр көкөніс екенін ажырата білуге үйрету. Сөйлеуді дамытудан ойын-жаттығу. "Біздің балабақша" тақырыбына суреттер сериясы бойынша әңгімелеу".</p>

	<p>"Домино" дидактикалық ойыны. Мақсаты: баланың топтамалар жайлы білімдерін дамыту, пысықтау; сәйкес заттың бейнесін тауып дұрыс ататқызып, оның атқаратын қызметі жайында бір сөйлемді құрастыруға дағдыландыру; қабылдау, зейін, ойлау қабілеттері, ұсақ қол моторикасын желітдіру. Ойын шарты. Суреттері сәйкес келетін карточкалардың біріне қатарлап тізіп қою, кім бұрын барлық карточкаларын қояды, сол жеңіп шығады. Қажетті құралдар: бірдей қос суреттер, әртүрлі объектілердің бейнеленген көлемдері 5×6 см карточкалар.</p>		<p>Мақсаты: балаларды мәтін сөздерінің ырғағына, мәніне сай қимылдауға дағдыландыру; артикуляцияны жетілдіру. Тақ-тақ-тақ (қолдарын оңға-солға сермейді), Біз айтамыз тақпақ (қол білезіктерін айналдырады). Рақ-рақ-рақ (орындарында тұрып айналады). Күзде түсер жапырақ (саусақ бастарын қимылдатады), Қол-қол-қол (қолдарын жан-жаққа жібереді). Күзде егін мол (қолдарымен үлкен шеңбер жасайды). Тоқ-тоқ-тоқ (саусақ бастарын бүгеді), Шыбын-шіркей жоқ (қолдарын жандарына жібереді). Г. Кожягулова.</p>	<p>материалдар жинағынан екі қабатты балабақшаны құрастыруға үйрету.</p>	<p>Мақсаты: балаларға, балабақшадағы күн тәртібіндегі топтастармен біріккен әрекеттерін "балабақша" жалпылауыш сөзіне, ұғымына байланысты екенін түсіндіру; бірнеше суретті қабылдап, "Біздің балабақша" ортақ тақырыбына әңгімелеу амалын көрсету. Пантомима жаттығуы. "Ретімен қайтала".</p>
<p>Таңертенгі жаттығу</p>	<p>Бастапқы қалып: негізгі тұрыс, таяқшаны қолмен ұстау. 1-таяқшаны алға созу; 2-оң қолды төмен түсіріп, сол қолдағы таяқшаны тігінен ұстап, жоғары көтеру; 3-таяқшаны алдыға созып ұстау;</p>				

	<p>4-сол қолды төмен түсіріп, таяқшаны оң қолға ауыстырып, таяқшаны жоғары көтеру; 5-таяқшаны алдыға созып ұстау; 6-бастапқы қалыпқа келу. Бастапқы қалып: аяқтың арасын ашып тұру, екі қолды шынтақтан бүгіп, таяқшаны кеуде тұста ұстау. 1-2-алға иілу, еденге қолды тигізу; 3-4- бастапқы қалыпқа оралу. Бастапқы қалып: негізгі тұрыс, таяқша еденде жатады. 1-оң аяқпен таяқшаны аттап, алға бір адым жасау; 2-сол аяқты оның қасына алып келу; 3-оң аяқпен таяқшаны аттап, артқа бір адым жасау; 4-сол аяқпен артқа бір адым жасау. Бастапқы қалып: тізерлеп тұру, таяқшаның екі шетінен ұстап, жауырынға қойып тұру. 1- таяқшаны жоғары көтеру; 2-оңға иілу; 3-түзу тұрып, таяқшаны жоғары көтеру; 4-бастапқы қалып. Дәл солай сол жақпен орындалады.</p>				
Таңғы ас	<p>Балалардың беті-қолын жуып, таңғы асқа отыру. Ас ішу мәдениетімен таныстырып отыру. Қасық, шанышқыны дұрыс пайдалануды үйрету. Ас ішкенде сөйлемей. Астан соң беті-қолды жуу.</p> <p>Дос бол сабын, сумен сен, Жиі-жиі жуын сен: Таңертең де кеш те де, Жуын тамақ алдында, Жуын тамақ соңында, Жуын ұйықтар мезгілде, Су мен сабын - бір жолдас, Жоймас олар кір қоймас!</p>				
Ұйымдастырылған іс-әрекетке дайындық	<p>Драматизациялауға арналған сөздік жаттығу: "Жаз қонаққа келді". Мақсаты: балаларды, мәнерлеп оқу, пантомима ережелеріне сүйеніп, жаз туралы өлеңді айтуға ынталандыру; жаз мезгіліне</p>		<p>"Сипатталған ғимаратты тауып ал" зейінге жаттығу. Мақсаты: балалардың зейінін, қабылдау, ойлау қабілеттерін дамыту. Құралдары: түрлі түсті және биіктігі түрлі</p>	<p>Арайлап таң атты, Алтын сәуле таратты. Күлімдеп күн шықты, Жадырап нұр төкті. Қайырлы күн, достарым! Балабақшадағы оқу қызметтері жайлы</p>	<p>«Ақ тілек». Адал жақсы ниетпен, Бар адамға бақ тілеп, Жарып шыққан жүректен, Сөздің бәрі - Ақ тілек. Барлығы шеңбер құрып, қайталады. Балабақшаның ережелері</p>

	<p>қызығушылықтарын арттыру. Құралдары: өлең мазмұнындағы нысандар бейнеленген суретті-бетперделер. Жаз келіпті жадырап, (Екі қолымен өзін нұсқау) Қандай әсем, қараса. (Қолды екі жаққа жаю) Мұнда әсем түймедақ, ("Түймедақ" - балалар ортаға шығып,қол бұлғайды) Жайқалып тұр, тамаша, Көбелек пен аралар ("Аралар" мен "көбелектер" жәндіктерді келтіреді) Гүлге қонды, жарыса! Шөп арасын қарасаң, Бүлдірген бар қызарған.("Бүлдіргендер" жүгіріп шығып,беттерін ұстап, бастарын шайқайды) Жасырынып жатқаны, Көзге түспей, тәп-тәтті! Еңкейіп кеп, ерінбей, (Қалған балалар ортаға шығып, сұқ саусақтарын қозғалтады) Теріп салам себетке. Кіп-кішкене, моншақтай, Әсер етер тәбетке. Аударған А. Көкенова.</p>		<p>үйлердің суреттері. Педагог суреттерді тізіп, біріне ауызша сипаттама береді, балалар сипатталған үйді табуға тырысады. Дұрыс тапқан бала, сол суретке тағы бір рет сипаттама береді.</p>	<p>әңгімелесу.</p>	<p>жайлы әңгімелесу.</p>
<p>Білім беру</p>	<p>Жазғы ойын-сауықтар</p>		<p>Жазғы ойын-сауықтар</p>	<p>1.Кел, санайық</p>	<p>1.Қазақ тілі</p>

<p>ұйымының кестесі бойынша ұйымдастырылған іс-әрекет</p>				<p>5-ге дейін кері қарай санауды бекіту. Геометриялық денелерді дұрыс атап, ажырата білуге үйрету.</p> <p>2.Дене шынықтыру Маман жоспарымен</p> <p>3.Математика негіздерінен ойын-жаттығу. "Ойыншықтармен танысайық та, санайық". Мақсаты: балаларға әртүрлі түстен, өлшемнен тұратын заттар жиынын үйрету. Дамытушы жаттығу "Саны сонша допты көрсет.</p>	<p>Сөйлеудің дыбыстық мәдениеті: 1) қазақ тілінде айтылған сөздерді мұқият тыңдауды, сондай-ақ осы сөздерді дұрыс айтуды және еске сақтауды; қазақ тілінің төл дыбыстарын дұрыс айтуды үйрету; 2) сөйлеу тілін және артикуляциялық аппаратты дамыту. Сөздік қор: 1) қоршаған ортада жиі қолданылатын сөздер туралы білімді кеңейту; 2) таныс сөздерді күнделікті өмірде қолдануды үйрету. Сөйлеудің грамматикалық құрылымы: 1) 2-3 сөзден тұратын қарапайым сөйлемдерді түсінуді және сөз тіркестерін құруды үйрету; 2) сөйлеуде зат есімдердің жекеше және көпше түрін қолдану дағдысын қалыптастыру; Байланыстыра сөйлеу.</p> <p>2.Көркем әдебиеттен ойын-жаттығу. "Тәрбиеші". Мақсаты: балаларды "Тәрбиеші" өлеңімен</p>
--	--	--	--	---	---

					<p>таныстыра отырып, өлеңді мұқият тыңдап, жаттап алуға үйрету. Дидактикалық ойын: "Өз тәрбиешінді тап".</p> <p>3. Санамақ Бір дегенің - білеу, Екі дегенің - егеу, Үш дегенің - үскі, Төрт дегенің - төсек, Бес дегенің - бесік, Алты дегенің - асық, Жеті дегенің - желке, Сегіз дегенің - серке, Тоғыз дегенің - торқа, Он дегенің - оймақ, Он бір - қара жұмбақ. (сөйлеуді дамыту, математика негіздері)</p> <p>4. Музыка Маман жоспарымен</p>
2- таңғы ас	Тағамның атауын есте сақтауға, тазалыққа бейімдеу. "Тәбетіміз ашылды, ас болсын!"				
Серуенге дайындық	Балаларды өз киімдерін тануға, атауға, өз шкафын таңбалауыш арқылы табуға үйрету.				
Серуен	Серуен 11	Серуен 15	Серуен 14	Серуен 8	Серуен 6
Серуеннен оралу	Балаларды киімдерін жүйелі түрде шешуге дағдыландыру, шкаф сөрелеріне киімдерін орналастыру, қолдарын жуу.				
Түскі ас	Алдына қойған асқа назар аударту; дастарқан басында отыру мәдениеті, тамақтану мәдениетіне баулу. - Аспазымыз не дайындапты?				
Күндізгі ұйқы	Балалардың тыныш ұйықтауына жайлы жағдай туғызу.				
Бірте-бірте тұрғызу, сауықтыру	Жалпақтабандықтың алдын алу мақсатында денсаулық жолдарымен жүру. Алған білімдерін бекітіп, мәдени-гигиеналық дағдыларын орындау.				

шаралары	"Сылдыр, сылдыр, сылдыр су" ойын жаттығулары.				
Бесін ас	Алдына қойған асқа назар аударту; тамақтану мәдениетіне баулу.				
<p>Балалардың дербес әрекеті (баяу қимылды ойындар, үстел үсті ойындары, бейнелеу әрекеті, кітаптар қарау және тағы басқа әрекеттер)</p> <p>Вариативтік компонент</p>	<p>"Тергеушілер" дидактикалық ойыны. Мақсаты: балалардың ой-өрісін, қиялдарын дамыту. Келісім. Педагог балаларға кезек-кезек әртүрлі заттар көрсетеді. Балалар қай зат кімге, не үшін керек екенін түсіндіреді. Ойынның тағы бір нұсқасы: баланың өзі қораптан бір затты алып, сипаттайды. Сюжетті-рөлдік ойын. "Отбасы". Мақсаты: балалардың отбасы мүшелері туралы түсініктерін бекіту; отбасы мүшелерінің жанұядағы рөлін пысықтау; үлкенге деген құрмет сезімдерін, жақынына деген сүйіспеншілікке тәрбиелеу. Керекті құрал-жабдықтар. Отбасы мүшелеріне қажет заттар: көзілдірік,</p>		<p>"Не істейтінімізді айтпаймыз, не істейтінімізді көрсетеміз" дамытушылық ойын. Мақсаты: балалардың ой-өрістерін, қиялдарын, логикалық ойлауларын, тапқырлық қабілеттерін дамыту. Барысы. Жүргізуші. 1 Нұсқа. Педагог жұмбақты ым-ишарамен көрсетеді, балалар затты, жан-жануарды, құбылысты көрсетеді. 2 Нұсқа. Белсенді балалар ортаға шығып, қимылдарды кезектесіп көрсетеді. 3 Нұсқа. Шеңберде отырған (тұрған) әр бала, қимылды кезек-кезек көрсетеді. Балалар ойланып, жұмбақты шешуді тырысады. Сюжетті-рөлдік ойын. "Дәріхана". Мақсаты: балалардың дәріхана</p>	<p>Музыкадан ойын-жаттығу. "Көңілді балалар". Мақсаты: балаларды балабақша туралы әнді тыңдай отырып, сипатын ажырата білуге үйрету. Дидактикалық ойын: "Сиқырлы ноталар".</p> <p>Вариативтік компонент Би туралы түсінік – Баланың эстетикалық, физикалық және рухани ойлау қабілеттерін тәрбиелеуге би өнері қомақты әсерін тигізеді. Балалардышаттық шеңберге тұрғызу және оларға бидің негізгі қимылдарымен таныстыру, денені дұрыс ұстауға, маршпен жүгіруге, музыканы жақсылап тыңдауға үйрету. Музыка жанрларын ажырату (күй, ән, би, марш).</p>	<p>Вариативтік компонент Ұлттық ойындар Тақырыбы: «Омпы» ойыны. Омпы басқа түске боялады. Көнге әрбір топ 7-10 асықтан тігеді. Сақа үлкен асық болады. Мысалы, құлжаның асығы таңдалады. Оқушылар асықты көздеу орнына кезекпен ата бастайды. Асықты шеңберден шығарған оқушы шеңбер бойымен атуға рұқсат алады. Егер асық шеңберге бір табан көлемінде жақындаса, онда ол қарсы жаққа атылады. Ал омпы құлап, шеңберден шықпай қалса омпы ең соңынан атылады. Егерде асықты ату кезінде омпыға тигізсе айып төлейді. Айыпқа көнге бір асық тігеді. Омпыны шығарса 5-ұпай, асыққа 1-ұпай болып саналады. Шеңбердегі асық біткенше ойын</p>

	<p>ыдыстар, алжапқыш, кітап, газет, сыпырғыш, шелек пен орамал, ойыншықтар, ойыншық тұрмыстық техника т. б Барысы.</p> <p>Балалар өзара отбасы мүшелерінің рөлдерін бөлісіп алады да, өздеріне қажет киімдер мен құралдарды алып, өз орындарына барады.</p> <p>Педагог алдын-ала балалармен қойылымда қандай оқиға көрсетілуі керек екенін бірге анықтайды.</p> <p>Педагог диалог барысында ойыншылар арасындағы сөйлеу тізбегін, әдептілік ережелерінің сақталуын реттейді, бекіту сұрақтарын қояды.</p>		<p>жұмысшыларының мамандығы (фармацевт, провизор) жайлы түсініктерін бекіту; әдептілікке, жауапкершілікке тәрбиелеу.</p> <p>Керекті құрал-жабдықтар. Ойыншық пішінді дәрілер, сөмкелер, ақ халаттар, төлемақыны қамтамасыз ететін карточкалар мен жетондар.</p> <p>Барысы.</p> <p>Педагог алдын-ала балалармен дәріханада жұмыс істейтін мамандар туралы әңгімелеседі.</p> <p>Балалар фармацевт, провизор секілді мамандардың міндеттерін, дәріханада медициналық көмек көрсетуге арналған қандай дәрілер мен құралдар сатылатынын анықтайды.</p> <p>Балалар дәріхана мамандарының (дәріханашы, провизор) рөлін өзара бөлісіп алады; қалғандары тұтынушы болады; өздеріне керек құралдарды алып,</p>		<p>жалғаса береді.</p>
--	---	--	--	--	------------------------

			орындарына барады. Педагог балаларға дәріханаға бірінші тұтынушы келіп, ойынды бастайтынын айтады. Басында педагог диалогтарды түзетіп, күрделі сұрақтар қоюға жаттықтырады.		
Балалармен жеке жұмыс	"Ал одан кейін не?" дидактикалық ойыны. Мақсаты: тәулік бөліктері жайлы білімдерін бекіту, логикалық ойлауларын дамыту.		"Жоғалған зат" үстел үсті ойыны. Мақсаты: қабылдау, зейін, есте сақтау, ойлау қабілеттерін дамыту. Педагог үстел үстіне бірнеше заттар қояды. Балалар мұқият қарап алғаннан кейін, артқа бұрылады. Үстел үстінен бір затты алып тастайды. Бала жоғалған затты табу керек. Жоғалатын заттар санын біртіндеп көбейтуге болады.	«Ғажайып дорба» дидактикалық ойыны. Мақсаты: сөздік қорларын ойыншық атауларымен толықтыру.	Жыл мезгілі жайлы мнемокестемен жұмыс істеу немесе әңгімелесу. Мақсаты: мнемокестеге қарап жыл ерекшеліктерін айтып, толық сөйлем құруға үйрету.
Серуенге дайындық	Балаларды серуенге ынталандыру; серуенге арналған ойын құралдарын таңдау; балаларды өздері киген үстіндегі киімін қарап, шкафтағы қалдыратын заттардың орнын тексеріп, реттілікті орнатуға шақыру.				
Серуен	Балаларды серуенге ынталандыру; серуенге ойын жабдықтарын іріктеу; балалармен жеке әңгімелесулер; шалбарын, бас киімі мен бәтеңкесін реттілікпен киюін қадағалау.				
Серуеннен оралу	Өз шкафын белгі бойынша тауып алуға, өз киімін өздігімен шешуге, өз қажеттері жайында айтуға машықтандыру.				
Кешкі ас	Үстел үстіндегі асқа назар аудару; үстел басында отыру әдебі мен тамақтану мәдениетіне баулуға бағытталған жеке жұмыс; әдептілік ережелері.				
Балалардың дербес әрекеті (баяу	Кітап бұрышында: өткен тақырыптар бойынша суреттерді қарау, сипаттау; ертегілерді есте жаңғырту, кейіпкерлердің сөздерін қайталау.				

қимылды ойындар, үстел үсті ойындары, бейнелеу әрекеті, кітаптар қарау және тағы басқа әрекеттер)	Музыкалық аспаптармен ойындар. Еркін ойындар. Қолдың ұсақ және ірі моторикасын дамытатын ойындар. Кітаптарды санау, өлшеу, салыстыру.
Балалардың үйге қайтуы (ата-аналарға кеңес)	Әңгімелесу. «Айына бір рет отбасы күнін өткізу». Кеңес беру: «Бала өміріндегі ойыншықтың маңызы».

Тексерілді әдіскер: Ф. Душатова

Күні: 02.09.2022ж



ТӘРБИЕЛЕУ-БІЛІМ БЕРУ ПРОЦЕСІНІҢ ЦИКЛОГРАММАСЫ

Білім беру ұйымы	№9 «Бәйтерек» бөбекжайы				
Топ/сынып	Ересек топ				
Топтың атауы	«Қарлығаш»				
Балалардың жасы	4-5 жасар балалар				
Педагогтің аты-жөні	Байманова Санитай Базарбаевна				
Жоспардың құрылу кезеңі	05.09-09.09.2022ж. I-апта				
Апта күндері	<i>Дүйсенбі</i>	<i>Сейсенбі</i>	<i>Сәрсенбі</i>	<i>Бейсенбі</i>	<i>Жұма</i>
	05.09	06.09	07.09	08.09	09.09
Балаларды қабылдау	Таңғы сүзгі: балалардың терісін, дене қызуын, сыртқы келбетін тексеру. Балаларды жақсы көңіл күймен қарсы алу және оларға қолайлы жағдай жасау. Баланың көңіл күйін, оның жеке пікірін, қызығушылығын анықтау.				
Ата-аналармен әңгімелесу, кеңес беру	«Балалардың демалыс күндерін қалай, қайда өткізгендері жайлы» әңгімелесу. Тәрбиешінің балалармен қарым-қатынасы: отбасы туралы жеке әңгімелесу, қарым-қатынас және көтеріңкі көңіл-күй орнатуға ойындар ұйымдастыру.				
Балалардың дербес әрекеті (баяу қимылды ойындар, үстел үсті ойындары, бейнелеу әрекеті, кітаптар қарау және тағы басқа әрекеттер)	"Бөлме өсімдіктеріне күтім жасау". Мақсаты: өсімдіктерді таза ұстау әдістері туралы бұрын алған білімдерін нақтылау, балаларға сыртқы түріне, құрылымына назар аудара отырып, өсімдіктен шаңды кетіру әдісін таңдауға үйрету.	"Бөлме өсімдіктеріндегі топырақты қопсыту". Мақсаты: балаларды жабық өсімдіктерге күтім жасауға үйрету; балаларға өсімдіктердің топырағын не үшін қопсыту керектігі туралы білім беру; қопсыту әдістері мен оған қажетті заттарды	"Өсімдіктерді тамақтандыру". Мақсаты: балаларға өсімдіктердің қорек көзі топырақ екендігі туралы, біртіндеп өсімдіктерге қоректік заттар бере отырып, топырақ таусылатындығы туралы балалардың біліміне сүйене отырып, өсімдіктерді	"Асхана бойынша кезекшілік". Мақсаты: балаларды кезекші міндеттерін өз бетінше және адал орындауға үйрету. Қолды мұқият жуыңыз, кезекшінің киімін киіңіз, үстелді дұрыс қойыңыз. Тамақтанғаннан кейін ыдыстарды тазалаңыз. Еңбек дағдыларын	"Оқу қызметіне дайындық". Мақсаты: кезекшінің міндеттерін өз бетінше және адал орындау: сабақ үшін тәрбиеші дайындаған материалдар мен оқу құралдарын үстелдерге қою; қажет болса, оларды сабақтан кейін орнына жинау.

		пайдалану ережелерін бекіту. Еңбек дағдыларын, ұқыптылықты дамыту. Экологиялық мәдениетті, қоршаған табиғатқа ұқыпты қарауды тәрбиелеу.	тамақтандыру қажеттілігі туралы айту. Өсімдіктерді қалай тамақтандыру керектігін көрсетіңіз.	дамыту, үстелді жабдықтауда тәртіпсіздікті көре білу. Адал ниетпен еңбектену керектігін түсіндіру.	
	<p>Үстел үсті ойыны: «Ойық ішіндегі заттарды орналастыру». Мақсаты: балалардың танымын, зейінін, қабілетін дамыту.</p> <p>Сөйлеуді дамытудан ойын-жаттығу. "Ата-әжемнің әндері. Сөйлеудің дыбыстық мәдениеті: [а], [ә] дыбыстары. Мақсаты: балаларды ауылдағы еңбек туралы тақпақпен таныстыру; дауысты дыбыстардың сөздердің құрамында жіңішке және жуан болу қасиеттерін түсіндіру, [А], [Ә] дауысты дыбыстар жөнінде ұғымдар қалыптастыру.</p>	<p>Ойын: «Көліктер». Мақсаты: көлік түрлерін ажырата білуге үйрету.</p> <p>Қоршаған ортамен танысудан ойын-жаттығу. "Тазы". Мақсаты: үй жануарларының өмір сүру ерекшеліктеріне сай бір-бірінен ажырата білуге үйрету. Дидактикалық ойын: "Иттің тамағын тап".</p>	<p>Құрылыс ойындары «Үй құрастырамыз». Мақсаты: балалардың қиялын, зейінін, отбасына сүйіспеншілігін арттырып дамытады. Ойын атрибуттары: "Лего" немесе ағаш құрылыс ойыншықтары. Педагог өз үйлерін құрастыруға ұсынады.</p>	<p>«Жұбын тап». Мақсаты: Балалардың ақыл-ойын, тілін дамыту, зейінді болуға тәрбиелеу. Ойын атрибуттары: жеміс-көкеніске байланысты текшелер. Ойынның барысы: ойынға 3-4 бала қатысуға болады. Балалар суреті бар текшелерді (доминоны) бөліп алады да, ойын бастайды. Аталған бала бірінші болып текшені қояды, қалған балалар қойылған суретке байланысты өздерінде бар текшелерді ретімен қояды. Кімнің қолындағы текше бұрын бітсе, сол жеңеді.</p>	<p>Үстел үсті ойыны – пазл: «Қайсысы отбасы мүшесі?» Балалармен отбасы туралы әңгімелесу.</p>

	Артикуляциялық жаттығулар. [А], [Ә] дауысты дыбыстары.				
Таңертенгі жаттығу	<p>Бастапқы қалып: негізгі тұрыс, таяқшаны қолмен ұстау.</p> <p>1-таяқшаны алға созу;</p> <p>2-оң қолды төмен түсіріп, сол қолдағы таяқшаны тігінен ұстап, жоғары көтеру;</p> <p>3-таяқшаны алдыға созып ұстау;</p> <p>4-сол қолды төмен түсіріп, таяқшаны оң қолға ауыстырып, таяқшаны жоғары көтеру;</p> <p>5-таяқшаны алдыға созып ұстау;</p> <p>6-бастапқы қалыпқа келу.</p> <p>Бастапқы қалып: аяқтың арасын ашып тұру, екі қолды шынтақтан бүгіп, таяқшаны кеуде тұста ұстау.</p> <p>1-2-алға иілу, еденге қолды тигізу;</p> <p>3-4- бастапқы қалыпқа оралу.</p> <p>Бастапқы қалып: негізгі тұрыс, таяқша еденде жатады.</p> <p>1-оң аяқпен таяқшаны аттап, алға бір адым жасау;</p> <p>2-сол аяқты оның қасына алып келу;</p> <p>3-оң аяқпен таяқшаны аттап, артқа бір адым жасау;</p> <p>4-сол аяқпен артқа бір адым жасау.</p> <p>Бастапқы қалып: тізерлеп тұру, таяқшаның екі шетінен ұстап, жауырынға қойып тұру.</p> <p>1- таяқшаны жоғары көтеру;</p> <p>2-оңға иілу;</p> <p>3-түзу тұрып, таяқшаны жоғары көтеру;</p> <p>4-бастапқы қалып. Дәл солай сол жақпен орындалады.</p>				
Таңғы ас	<p>Балалардың беті-қолын жуып, таңғы асқа отыруы. Ас ішу мәдениетімен таныстырып отыру. Қасық, шанышқыны дұрыс пайдалануды үйрету. Ас ішкенде сөйлемеу. Астан соң беті-қолды жуу.</p> <p>Біз ақылды баламыз, Айтқан тілді аламыз. Тамақ ішер алдында Тып-тыныш боп отырамыз!</p>				
Ұйымдастырылған іс-әрекетке дайындық	<p>Аспанда күн ыстық. Ал жерде кім ыстық? Әке мен шешеміз Бәрінен тым ыстық! Жасасын туыстық,</p>	<p>Атамнан басталар, Әжеммен қосталар. Отбасым мыналар: Ең жақын адамдар. Әкем мен анам бар,</p>	<p>Сәлем! Сәлем! Сәлем! Қалын қалай? Сәлем! Арайлап таң атты, Алтын сәуле таратты.</p>	<p>«Амансың, алтын күн!» Амансың ба, Алтын күн! Амансың ба, Жер -</p>	<p>«Қайырлы таң!» Қайырлы таң, құсқа да , аңға да, Қайырлы таң, жайдары жанға да. Қайырлы таң алға ассын,</p>

	<p>Достық пен тыныштық. Күз мезгілі және ерекшеліктері жайлы әңгімелесу.</p>	<p>Бір туған ағам бар, Бір туған апам бар ... Бәрін жақсы көремін. Еркелеймін, еремін! Отбасы мүшелері жайлы, отбасымен өткізген демалыс туралы әңгімелесу.</p>	<p>Жарқырайды күніміз, Жарқырайды даламыз, Біз бақытты баламыз. (Барлығы жарты шеңбер жасап отырады, қайталайды). Әкесі мен анасы қандай қызметте, олар немен айналысатындары жайлы, қалай еркелететіндері жайлы, не үйрететіндері жайлы әңгімелесу.</p>	<p>Ана! Амансың ба, достарым! Сендерді көрсем қуанам! Дөңгелене кілемге жайғасады, бәрі бірге қайталайды. Аталары мен әжелері немен айналысатынын, олар қалай еркелететіні жайлы әңгімелесу.</p>	<p>Кешке дейін жалғассын! Бауыры мен апайы, іні мен қарындастары бір-біріне қалай қолғанат болатындары жайлы әңгімелесу.</p>
<p>Білім беру ұйымының кестесі бойынша ұйымдастырылған іс-әрекет</p>	<p>1."Жоғалған зат" үстел үсті ойыны. Мақсаты: қабылдау, зейін, есте сақтау, ойлау қабілеттерін дамыту. Педагог үстел үстіне бірнеше заттар қояды. Балалар мұқият қарап алғаннан кейін, артқа бұрылады. Үстел үстінен бір затты алып тастайды. Бала жоғалған затты табу керек. Жоғалатын заттар санын біртіндеп көбейтуге болады.</p>	<p>1.Музыка Маман жоспарымен 2.Сурет Маман жоспарымен 3.Сурет салудан ойын-жаттығу. "Балабақша". Мақсаты: балаларды екі параллельді сызықтың ұштарын көлденең қосып, төртбұрышты пішінді, үшбұрышты шатырды салып, балабақшаның қарапайым ғимарат</p>	<p>1.Мүсіндеу Маман жоспарымен 2.Көркем әдебиеттен ойын-жаттығу. "Атай". Мақсаты: балаларды "Атай" өлеңімен таныстыра отырып, өлеңді мұқият тыңдауға үйрету. Дидактикалық ойын: "Өз отбасыңды құрастыр". 3.Дене шынықтыру</p>	<p>1.«Кімнің заттары?» ойыны (жақын адамдарына тиесілі заттарды тауып айту). Боямақтар, пазлдар, мозаикалар және т.б. 2.Дене шынықтыру Маман жоспарымен</p>	<p>1.Қазақ тілі Тақырыбы: "Менің жанұям мен туыстарым". Мақсаты: Балаларға отбасы, отбасы мүшелері туралы түсінік беру; адам өміріндегі құндылықтар ретінде туыстық жақындықты білдіретін "аға", "әпке" туралы түсініктерін, отбасы, туыстық қатынас туралы түсініктерін дамыту. 2.Дидактикалық ойын «Зат неге ұқсайды?» Мақсаты: балаларды бөлме ішіндегі заттардың қандай пішінге ұқсайтынын ажыратып</p>

	<p>2.Үстел үсті ойыны – пазл: «Қайсысы отбасы мүшесі?» Балалармен отбасы туралы әңгімелесу.</p> <p>3.Дене шынықтыру Маман жоспарымен</p>	бейнесіне біріктіруге үйрету. Зейінге жаттығу.	Маман жоспарымен		айта білуге үйрету.	<p>3.Құрастырудан ойын-жаттығу. "Балабақша біздің үйіміз". Мақсаты: балаларды құрамында: текше, білеу, үшбұрыш, цилиндр, тақтайша бар құрылыс материалдар жинағынан екі қабатты балабақшаны құрастыруға үйрету</p> <p>4.Музыка Маман жоспарымен</p>
2- таңғы ас	Тағамның атауын есте сақтауға, тазалыққа бейімдеу. "Тәбетіміз ашылды, ас болсын!"					
Серуенге дайындық	Балаларды өз киімдерін тануға, атауға, өз шкафын таңбалауыш арқылы табуға үйрету.					
Серуен	Серуен 10	Серуен 16	Серуен 12	Серуен 18	Серуен 19	
Серуеннен оралу	Балаларды киімдерін жүйелі шешінуге дағдыландыру, шкаф сөрелеріне киімдерін орналастыру, қолдарын жуу.					
Түскі ас	Алдына қойған асқа назар аударту; дастархан басында отыру мәдениеті, тамақтану мәдениетіне баулуға бағытталған жеке-дара жұмыс; этикет ережелері.					
Күндізгі ұйқы	"Екі дос" ертегісін жағымды үнмен айта отырып, балаларды ұйықтату.					
Бірте-бірте тұрғызу, сауықтыру шаралары	Жалпақтабандықтың алдын алу мақсатында денсаулық жолдарымен жүру. Алған білімдерін бекітіп, мәдени-гигиеналық дағдыларын орындау. "Сылдыр, сылдыр, сылдыр су" ойын жаттығулары.					
Бесін ас	Алдына қойған асқа назар аударту; дастархан басында отыру мәдениеті, тамақтану мәдениетіне баулуға бағытталған жеке-дара жұмыс; этикет ережелері.					
Балалардың дербес әрекеті (баяу қимылды ойындар, үстел үсті ойындары, бейнелеу	Математика негіздерінен ойын-жаттығу. "Шкафқа не	Сюжетті-рөлдік ойын. «Қуыршақты тамақтандыр». Ірі құрылыс	«Қуыршақты жуындырамыз» ойын жаттығулары; альбомдар мен	Вариативтік компонент Би өнері Тақырыбы: Халық биі	Вариативтік компонент Ұлттық ойын Тақырыбы:	

<p>әрекеті, кітаптар қарау және тағы басқа әрекеттер) Вариативтік компонент</p>	<p>жиналғанын санайық". Мақсаты: балалардың әртүрлі түстен, өлшемнен тұратын заттардың жиыны туралы түсініктерін қалыптастыру.</p> <p>Үстел үсті театры. «Менің балабақшам» т. б. тақырыптарда сюжеттік суреттер қарастыру.</p>	<p>материалдарымен, құрастырмақтармен ойындар.</p>	<p>сюжеттік суреттерді қарастыру; ірі құрылыс материалдарымен ойындар.</p>	<p>«Қаражорға» Оқушыларды қаражорға биінің шығу тарихымен таныстыру, оны насихаттау жүру барысы бойыншабалаларға бұл бидің негізгі қимылдарымен таныстыру. Қимылдық іс – әрекеттерін дамыту.Балаларға суретарқылы түсіндіріп көрсету. Қоршаған ортамен танысудан ойын-жаттығу. "Отбасы шежіресі". Мақсаты: балалардың отбасы туралы білімдерін кеңейту; өз отбасы туралы шағын әңгімелеп беру қабілетін қалыптастыру. Дидактикалық ойын: "Туыстық атауларды ажырат".</p>	<p>«Арқан тарту» Бұл екі топқа бөлінген балалармен немесе екі баламен ойналады.Арқанның екі жағынан екі бала немесе екі топқа бөлінген балалар тартысады. Қай топ арқанды өз жағына тартып,алып, кесе сол топ жеңіске жетеді.Екі бала тартысқанда қай бала өзіне қарай арқанды тартып екіші баланы құлатса ,құламаған бала жеңіске жетеді.</p> <p>Сюжеттік ойыншықтармен ойнау, Ертегі оқу; Үстел үсті театры</p>
<p>Балалармен жеке жұмыс</p>	<p>Тапсырма: суреттерді мұқият қарап шық. Барлық заттарды есінде сақтауға тырыс. Кітапты жауып, суретте не</p>	<p>Дидактикалық ойын. "Күзде не болады?" Мақсаты: күз мезгілі кезіндегі табиғат құбылыстарын ажырата білу. Барысы: педагог балалардың алдына әр</p>	<p>Дидактикалық ойын. "Жамауын тап". Мақсаты: балаларды суреттің жетпей тұрған бөлігін тауып, үстіне орналастыруды үйрету. Барысы: педагог әр баланың алдына</p>	<p>Театрды сахналау. "Үйшік" ертегісін сахналау.</p>	<p>Дидактикалық ойын "Жанды және жансыз табиғат". Мақсаты: балалардың тірі және жансыз табиғат туралы білімдерін жүйелеу.</p>

	салынғанын айтып бер.	жыл мезгілінде болатын табиғат құбылыстары бейнеленген суреттер таратады. Осы суреттердің ішінен бала, күз мезгіліне байланысты суретті таңдап алады және де суретті бейнелеп береді. Мысалы, "Күн бұлттардың артында жасырынып тұр".	мысықтар бейнеленген суретті таратады, және сурет бөліктері бейнеленген домалақтарды таратады. Балалар суреттегі жоқ домалақтардың үстіне, сурет бөліктері бейнеленген домалақтарды орналастырады.		
Серуенге дайындық	Балалардың киіну реттілігін бақылау, киінгенде түймелерін қадап, аяқ киімінің бауын байлауды, киіміндегі олқылықтарды жөндеуді қадағалау. Киім шкафтарын таза ұстау және жинау.				
Серуен	Серуенге деген қызығушылықтарын ояту. "Серуенде қалай серуендейміз?" тақырыбында жеке әңгімелесулер.				
Серуеннен оралу	Балаларды киімдерін жүйелі шешінуге дағдыландыру, шкаф сөрелеріне киімдерін орналастыру, қолдарын жуу.				
Кешкі ас	Таза және ұқыпты тамақтану. Тамақтану мәдениетін қалыптастыру. Асты тауысып жеуге үйрету.				
Балалардың дербес әрекеті (баяу кимылды ойындар, үстел үсті ойындары, бейнелеу әрекеті, кітаптар қарау және тағы басқа әрекеттер)	Кітап бұрышында: өткен тақырыптар бойынша суреттерді қарау, сипаттау; ертегілерді есте жаңғырту, кейіпкерлердің сөздерін қайталау. Музыкалық аспаптармен ойындар. Еркін ойындар. Қолдың ұсақ және ірі моторикасын дамытатын ойындар. Кітаптарды санау, өлшеу, салыстыру. Теартлық қойылымдар.				
Балалардың үйге қайтуы (ата-аналарға кеңес)	Ата-аналар кеңесін сайлау және оның жұмысын жоспарлау.	Психолог кеңесі. Мысалы: «Көпшілік орындарында тәртіпті, мәдениетті балалар өздерін қалай ұстау керек?»	«Тез тамақтанудың зияны» тақырыбында кеңес.	"Бала тәрбиесіндегі әкенің рөлі" тақырыбында әкелермен әңгімелесу.	«Үйде балаларға арналған жиһаз» атты сұрақ-жауап.



ТӘРБИЕЛЕУ-БІЛІМ БЕРУ ПРОЦЕСІНІҢ ЦИКЛОГРАММАСЫ

Білім беру ұйымы	№9 «Бәйтерек» бөбекжайы				
Топ	Ересек топ				
Топтың атауы	«Қарлығаш»				
Балалардың жасы	4-5 жасар балалар				
Педагогтің аты-жөні	Байманова Санимай Базарбаевна				
Жоспардың құрылуы	12.09-16.09.2022 ж. II - апта				
Апта күндері	<i>Дүйсенбі</i>	<i>Сейсенбі</i>	<i>Сәрсенбі</i>	<i>Бейсенбі</i>	<i>Жұма</i>
	12.09	13.09	14.09	15.09	16.09
Балаларды қабылдау	Таңғы сүзгі: балалардың терісін, дене қызуын, сыртқы келбетін тексеру. Балаларды жақсы көңіл күймен қарсы алу және оларға қолайлы жағдай жасау. Баланың көңіл күйін, оның жеке пікірін, қызығушылығын анықтау.				
Ата-аналармен әңгімелесу, кеңес беру	Егерде бала ауырған болса, оның келмеуінің себебін ата-анасының балабақша қызметкерлеріне ескертіп айтуы керектігі туралы түсіндіру.				
Балалардың дербес әрекеті (баяу қимылды ойындар, үстел үсті ойындары, бейнелеу әрекеті, кітаптар қарау және тағы басқа әрекеттер)	Балаларды балабақшадағы еңбек жұмыстарына араластыру, ойын бұрышындағы кезекшілікті атқаруға үйрету.	Сабақ уақытында оқу құралдарын тарату, орындарына жинау, тамақ ішер кезде, тәрелкелер мен қасықтарды қою, ішіп болғанда жинасу сияқты жұмыстарға үйрету. "Оқу қызметіне арналған жабдықтар мен материалдарды дайындаймыз". Мақсаты: тапсырылған іс үшін жауапкершілік сезімін дамыту, балаларды білім беру қызметіне арналған материалдар мен	"Кір сүлгілерді ауыстыру". Мақсаты: еңбекке деген тұрақты қызығушылықты сақтау, тапсырманы мұқият орындауға ұмтылу. Сүлгіні жеке ұяшыққа іліп қоюды үйреніңіз. Ниетін тәрбиелеу еңбек етуге, ересектерге көмектесу.	"Шешіну бөлмесінің шкафындағы тәртіп» (тәрбиешінің көмекшісімен бірге). Мақсаты: балаларды жеке киім шкафтарында тәртіпті сақтауға үйрету: шкафты киім мен аяқкиімнен босату, сөрелерді дымқыл шүберекпен сүрту және киімді орнына мұқият бүктеу. Еңбекқорлықты, тәртіпті көре білуді.	"Орындықтарды жуу". Мақсаты: балаларды тәрбиешінің көмекшісіне көмектесуге, бөлмедегі орындықтарды таза және таза ұстауға үйрету: оларды дымқыл шүберекпен сүртіп; орындарына қоюды үйрету. Еңбек дағдыларын дамыту, жұмыс кезінде мәдени-гигиеналық талаптарды сақтау қабілетін қалыптастыру. Ересектерге көмектесуге

		жабдықтарды ұқыпты салуға үйрету.		Ұжымдағы тату-тәтті еңбек етуді үйрету.	деген ынтаны, олардың жұмысын құрметтеуге тәрбиелеу.
	<p>Үстел үсті ойыны «Мозаика: балаларға берілген суреттердің бөлігін тауып орналастыра білуге үйрету. Тапқырлыққа баулу.</p> <p>Қоршаған ортамен танысудан ойын-жаттығу. "Жабайы жидектер". Мақсаты: тіршілік қауіпсіздігін сақтауға үйрету. "Қарақаттан не жасайды?" жаттығу.</p>	<p>Дидактикалық ойын «Түстері бойынша бөл». Өз еріктерімен суреттерді бояу.</p> <p>Көркем әдебиеттен ойын-жаттығу. "Ормандағы оқиға". Мақсаты: балаларды ормандағы оқиға желісінің мазмұнымен таныстыру; әңгімедегі көркем сөздерді шынайы айтуға жаттықтыру. Дидактикалық ойын: "Қандай ағаш екенін тап!".</p>	<p>«Мозаика» Мақсаты: Балаларға әртүрлі заттар, геометриялық пішіндер құрастыруды үйрету, олардың түстерімен таныстыру, балалардың ой-қиялын дамыту, еңбексүйгіштікке тәрбиелеу.</p>	<p>«Сөзді аяқта» дидактикалық ойыны. Мақсаты: тілдерін дамыту.</p> <p>Мүсіндеуден ойын-жаттығу. "Сұр қоян". Мақсаты: балаларды бөлшектерді біріктіру арқылы сұр қоянды мүсіндеуге үйрету.</p>	<p>Дидактикалық ойын. «Кімнің дауысы?» Балаларды өз еріктерімен ойнату. Геометриялық фигураларды бекіту.</p>
Таңертенгі жаттығу	<p>1. Бастапқы қалып аяқ алшақ, дене тік, қол бел тұсында</p> <p>1.1. Балалар қолдарын алдарына созып, алақандарын ашып: "міне" дейді</p> <p>1.2. Бастапқы қалып (жаттығу 5-6 рет қайталанады).</p> <p>2. Бастапқы қалып аяқ алшақ, дене тік, қол көкірек тұсында</p> <p>2.1. Аяқтарын сәл бүгіп, қолдарын иек тұсына көтеріп "міне " дейді</p> <p>3. Бастапқы қалып жерге отырып, аяқтарын алшақ қояды, дене бос, қол иек тұсында (жаттығу 5-6 рет қайталанады).</p> <p>3.1. Жерге отырған қалыпта қолдарын шапалақтайды</p> <p>3.2. Бастапқы қалып (жаттығу 5 рет қайталанады).</p> <p>4. Бастапқы қалып аяқ бірге, дене тік, қол көкірек тұсында</p> <p>4.1. Бір орында тұрып секіру, қолдарын көкірек тұсында ұстап, алақандарын жұму.</p> <p>4.2. Бастапқы қалып алақандарын ашу "міне" дейді (жаттығу 5 рет қайталанады).</p>				
Таңғы ас	Балалардың беті-қолын жуып, таңғы асқа отыру. Ас ішу мәдениетімен таныстырып отыру. Қасық, шанышқыны дұрыс пайдалануды үйрету. Асты сөйлемей ішу. Астан соң беті-қолды жуу.				

	<p>Ойын жаттығуы: "Сабын қолғаптары".</p> <p>Мақсаты: баланы қолдарын сыртқы және ішкі жағынан сабындауға үйрету.</p> <p>Бұл бөлімде ойын жаттығуларын немесе мәдени-гигиеналық дағдыларды дамытуға, үстелге қою дағдыларын және үстелдегі мінез-құлық мәдениетін қалыптастыруға бағытталған ойындарды жоспарлаңыз.</p>				
Ұйымдастырылған іс-әрекетке дайындық	<p>Біз балдырған тең басқан, Дос құшағын елге ашқан. Тілегіміз тыныштық, Ашық болсын кең аспан. Мықты болсын іргеміз, Бәріміз де біргеміз. Жанды және жансыз табиғат туралы әңгімелесу.</p>	<p>«Қайырлы таң!» Қайырлы таң, құсқа да, аңға да, Қайырлы таң, жайдары жанға да. Қайырлы таң алға ассын, Кешке дейін жалғассын! Жанды табиғат туралы әңгімелесу.</p>	<p>Біз балдырған тең басқан, Дос құшағын елге ашқан. Тілегіміз тыныштық, Ашық болсын кең аспан. Мықты болсын іргеміз, Бәріміз де біргеміз. Жансыз табиғат туралы әңгімелесу.</p>	<p>Қайырлы таң, ашық аспан! Қайырлы таң, кең далам! Қайырлы таң, күннің нұры! Қайырлы таң, балабақшам Бәрі бірге айтады. Күз мезгілінің алғашқы айындағы ерекшеліктері, табиғат жайлы әңгімелесу.</p>	<p>Достар бері, келіндер, Қолдарыңды беріндер. Шаттық толы шеңберге Қуанышпен еніңдер. (Г.Абдрахманов) Шеңберде қол ұстасып тұрып өлең жолдарын бірге айтады. Жанды және жансыз табиғат жайлы әңгімелесу.</p>
Білім беру ұйымының кестесі бойынша ұйымдастырылған іс-әрекет	<p>1.Дидактикалық ойын "Жанды және жансыз табиғат". Мақсаты: балалардың тірі және жансыз табиғат туралы білімдерін жүйелеу.</p> <p>2.Артикуляциялық жаттығу Аюдың тапсырмасы артикуляциялық жаттығу жасау. 1) Ян - ян - секеңдеген ақ қоян, Ю - ю - ю - қорбаңдаған аю.</p>	<p>1.Музыка Маман жоспарымен</p> <p>2.Сурет Маман жоспарымен</p> <p>3.Дидактикалық ойын "Жанды және жансыз табиғат". Мақсаты: балалардың тірі және жансыз табиғат туралы білімдерін жүйелеу.</p>	<p>1.Жапсыру Маман жоспарымен</p> <p>2.Сурет салудан 14 ойын-жаттығу. "Әжем пісірген піспенанды безендірейік". Мақсаты: балалардың қарындашпен піспенанның дөңгелек пішінді сұлбасын қызғалдақ оюы арқылы безендіруге үйрету; оюды төрт жаққа қаратып, салу тәсілін игерту.</p>	<p>1.«Суреттер құрастыру». Мақсаты: балаларға ұсақ суреттерден бір мазмұнды сурет құрастыруды үйрету, әңгіме құрастыра білу, тіл байлығын, ой-өрісін дамыту, әртүрлі мазмұнды суреттер құрастыруға деген балалардың қызығушылығын арттыру.</p> <p>2.Дене шынықтыру. Маман жоспарымен</p>	<p>1.Қазақ тілі "Уақыт. Тәулік бөліктері. Күн тәртібі". Балалардың тәулік бөліктері туралы білімдерін, уақыт туралы түсініктерін қалыптастыру, күн тәртібін құру қағидасын түсіндіру; "ереже", "күн тәртібі" туралы түсініктерін дамытуға ықпал ету.</p> <p>2.Құрастырудан ойын-жаттығу. "Ханзада бақа".</p>

	<p>Кі - кі - кі – бұл айлакер түлкі, Қыр - қыр - қыр - бұл көкжал қасқыр. 2) Ыр-ыр-ыр-ырылдайды қасқыр, Ра-ра-ра- бал жинайды ара, Мір-мір-мір- қап-қара көмір. 3.Дене шынықтыру. Маман жоспарымен</p>		<p>Логикалық ойын. "Саны тең гүлдерді табайық". 3.Дене шынықтыру. Маман жоспарымен</p>		<p>Мақсаты: балаларды ағайынды Гриммдер "Бақа ханзада" ертегісінің басты кейіпкері бақаны қағаздан құрастыруға үйрету. 3.«Қуыршақты жуындырамыз» ойын жаттығулары; альбомдар мен сюжеттік суреттерді қарастыру; ірі құрылыс материалдарымен ойындар. 4.Музыка Маман жоспарымен</p>
2- таңғы ас	Тағамның атауын есте сақтауға, тазалыққа бейімдеу. "Тәбетіміз ашылды, ас болсын!"				
Серуенге дайындық	Балаларды өз киімдерін тануға, атауға, өз шкафын таңбалауыш арқылы табуға үйрету.				
Серуен	Серуен 16	Серуен 13	Серуен 9	Серуен 6	Серуен 12
Серуеннен оралу	Балаларды киімдерін жүйелі шешінуге дағдыландыру, шкаф сөрелеріне киімдерін орналастыру, қолдарын жуу.				
Түскі ас	Алдына қойған асқа назар аударту; дастархан басында отыру мәдениеті, тамақтану мәдениетіне баулуға бағытталған жеке-дара жұмыс; этикет ережелері.				
Күндізгі ұйқы	«Құйыршық» ертегісін оқып беріп, балаларды ұйықтату.				
Бірте-бірте тұрғызу, сауықтыру шаралары	Жалпақтабандықтың алдын алу мақсатында денсаулық жолдарымен жүру. Алған білімдерін бекітіп, мәдени-гигиеналық дағдыларын орындау.				
Бесін ас	Алдына қойған асқа назар аударту; дастархан басында отыру мәдениеті, тамақтану мәдениетіне баулуға бағытталған жеке-дара жұмыс; этикет ережелері.				
Балалардың дербес әрекеті (баяу қимылды ойындар, үстел үсті ойындары, бейнелеу әрекеті, кітаптар қарау	<p>Сөйлеуді дамытудан ойын-жаттығу. "Менің мекенім тақырыбына әңгімелесу".</p>	<p>Дидактикалық ойын «Тапта, атын ата». Мақсаты: түсті қабылдауын және ұсақ саусақ моторикасын дамыту.</p>	<p>«Пішінді құрастыр». Ойын мақсаты: түстер мен пішіндер арқылы құрастырып үйрету. Есте сақтау, көру, ажырату</p>	<p>Вариативтік компонент Би өнері Тақырыбы: Халық биі</p>	<p>Вариативтік компонент Ұлттық ойын Тақырыбы: «Теңге ұру»</p>

<p>және тағы басқа әрекеттер) Вариативтік компонент</p>	<p>Мақсаты: балалардың мекежай туралы ұғымдарын қалыптастыру; Қазақстандағы ауыл мен қала елдімекендер мен табиғаттың ерекшеліктері жөнінде жалпы ұғымдар беру. Миға сыймас логикалық жаттығу. "Қатені тап" ойыны.</p> <p>Дидактикалық ойын «Көрші-көрші». Үстел ойындары: лото, домино.</p>		<p>кабілеттерін дамыту. Ойын шарты: балалардың алдына әртүрлі пішіндер беріледі. Ол пішіндерден суреттегі көрсетілген заттарды құрастырады. Түсі мен пішінін дұрыс ажыратулары керек.</p>	<p>«Қаражорға»– Оқушыларды қаражорға биінің шығу тарихымен таныстыру, оны насихаттау жүру барысы бойынша балаларға бұл бидің негізгі қимылдарымен таныстыру. Қимылдық іс – әрекеттерін дамыту. Балаларға суретарқылы түсіндіріп көрсету. Математика негіздерінен ойын-жаттығу. "Санауды үйренемін. Тәулік бөліктері". Мақсаты: балалардың тәулік бөліктері жөнінде, "таңертең", "күндіз", "кеш", "түн" туралы түсініктерін тиянақтау, заттардың саны, заттарды белгілейтін сандар туралы ұғымдарды қалыптастыру. Дамытушы жаттығу.</p>	<p>Ортаға асаба белгілі бір мөлшерде ақша тастап, оны табақпен бастырып қояды да, қонақтардың бірін ортаға шығарады. Қолына ұзын таяқ беріп, табақтан бастап он адым аттатады. Ұруға жібермес бұрын ойнаушыға табақтың астына ақша салдырады. Ақшасын табақтың астына қойып келгеннен кейін әлгі он адым жерге тұрғызып, көзін орамалмен байлап, тұрған орнында он рет айналдырып, табақты ұруға жібереді. Егер дәл барып таяқпен бір ұрғанда табаққа тигізсе, барлық ақша соныкі. Егер тигізе алмаса, ақшасын қалдырып, ойыннан шығып тұрады.</p> <p>«Жұбын тап». Мақсаты: геометриялық пішіндерді қайталау, салыстыруға жаттықтыру. Ойынның құрал-жабдықтары: әртүрлі ретте орналастырылған пішіндер. Ойын барысы: балаларға геометриялық пішіндер</p>
---	---	--	--	---	---

				"Тәуліктің бөлігін тап".	беріледі, балалар тура сондай түсті пішінді табады.
Балалармен жеке жұмыс	<p>«Сөзді аяқта» дидактикалық ойыны.</p> <p>Мақсаты: сөйлеу тілін дамыту.</p>	<p>Дидактикалық ойындар "Геометриялық пішіндер".</p> <p>Мақсаты: балаларға біреуі артық немесе кем санды тауып, атауды үйрету.</p> <p>Көрнекілік: геометриялық пішіндер салынған карточкалар жиынтығы.</p> <p>Барысы: балалар геометриялық үшбұрыш, шаршы, дөңгелек тәріздес пішіндерді пайдаланады.</p> <p>Педагог тапсырма береді, балалар оны жеке орындайды.</p> <p>1-тапсырма. Дөңгелектерден біреуін артық етіп, үшбұрыштарды қойындар.</p> <p>Педагог үш дөңгелек салынған сандық карточканы көрсетеді.</p> <p>2-тапсырма. Мұндағы дөңгелектерден біреуін кем етіп, шаршыларды қойындар.</p> <p>Педагог бес дөңгелек салынған сандық карточканы көрсетеді.</p> <p>3-тапсырма. Дәл осындай пішінді көрсетіндер.</p> <p>Педагог дөңгелекті көрсетеді.</p>	<p>Дидактикалық ойын "Жұмбақ сан".</p> <p>Мақсаттары: балаларды қосу мен алудың қарапайым математикалық әрекеттеріне дайындауға ықпал ету; алдыңғы және кейінгі сандарды алғашқы ондықта анықтау дағдыларын нығайтуға көмектесу.</p> <p>Сипаттама: мысалы, үш санынан үлкен, бірақ бес санынан аз; қай сан үштен аз, баладан оны болжауды сұраңыз. Бала әртүрлі сандарды атайды, ал мұғалім аталған саннан көп немесе аз деп айтады.</p> <p>Содан кейін сіз баламен рөлдерді өзгерте аласыз.</p>	<p>Театрды сахналау.</p> <p>"Қасқыр және жеті лақ" ертегі желісін саусақ театры арқылы сахналау.</p>	<p>Геометриялық фигуралар</p> <p>Геометриялық фигуралар туралы түсініктерін қалыптастыру.</p>

		Ойын соңында қорытынды шығарылады, зеректік танытқан баланы педагог мақтайды. Ойынның барысында балалардың зейіні, қол қимылының жылдамдығы, дәлдігі қалыптаса бастайды және санауды, біреуі артық немесе кем санды тауып, оны атауды үйренеді.						
Серуенге дайындық	Алдымен топтағы аяқкиімдерін ауыстырып, аяқкиімді орнына қойып, киімдерді ретімен киюге үйрету. Ауыстырған киімдерін бүктеп орнына қойғандарын қадағалау, ойын арқылы жылдамдыққа үйрету.							
Серуен	Серуенге деген қызығушылықтарын ояту. "Жанды және жансыз табиғат" тақырыбында жеке әңгімелесулер.							
Серуеннен оралу	Балаларды киімдерін жүйелі шешінуге дағдыландыру, шкаф сөрелеріне киімдерін орналастыру, қолдарын жуу.							
Кешкі ас	Таза және ұқыпты тамақтану. Тамақтану мәдениетін қалыптастыру. Асты тауысып жеуге үйрету.							
Балалардың дербес әрекеті (баяу қимылды ойындар, үстел үсті ойындары, бейнелеу әрекеті, кітаптар қарау және тағы басқа әрекеттер)	Кітап бұрышында: өткен тақырыптар бойынша суреттерді қарау, сипаттау; ертегілерді есте жаңғырту, кейіпкерлердің сөздерін қайталау. Музыкалық аспаптармен ойындар. Еркін ойындар. Қолдың ұсақ және ірі моторикасын дамытатын ойындар. Кітаптарды санау, өлшеу, салыстыру. Теартлық қойылымдар.							
Балалардың үйге қайтуы (ата-аналарға кеңес)	Ата-аналарға кеңес: «Үйде ойын бұрышын ұйымдастыру».	«Достарымыздың арасында өзімізді қалай ұстау керекпіз?» тақырыбында әңгіме жүргізу.	«Менің достарым» атты тақырыпта көрме ұйымдастыру.	«Балабақша ережелері», «Достарымыздың арасында өзімізді қалай ұстау керекпіз?» тақырыбында әңгіме жүргізу.	Ата-аналардан сауалнама алу.			

Тексерілді әдіскер: Ф. Душатова

күн: 16.09.2022 ж.

**ТӘРБИЕЛЕУ-БІЛІМ БЕРУ ПРОЦЕСІНІҢ ЦИКЛОГРАММАСЫ**

Білім беру ұйымы	№9 «Бәйтерек» бөбекжайы				
Топ/сынып	Ересек топ				
Топтың атауы	«Қарлығаш»				
Балалардың жасы	4-5 жасар балалар				
Педагогтің аты-жөні	Байманова Санимай Базарбаевна				
Жоспардың құрылуы	19.09-23.09.2022 ж. III апта				
Апта күндері	<i>Дүйсенбі</i>	<i>Сейсенбі</i>	<i>Сәрсенбі</i>	<i>Бейсенбі</i>	<i>Жұма</i>
	19.09	20.09	21.09	22.09	23.09
Балаларды қабылдау	Таңғы сүзгі: балалардың терісін, дене қызуын, сыртқы келбетін тексеру. Балаларды жақсы көңіл күймен қарсы алу және оларға қолайлы жағдай жасау. Баланың көңіл күйін, оның жеке пікірін, қызығушылығын анықтау.				
Ата-аналармен әңгімелесу, кеңес беру	Баланың денсаулығы туралы ата-аналармен жеке әңгімелесу, сондай-ақ осы бағанда кеңес беруді немесе жеке әңгімелесуді көрсетуге болады (мысалы, күзде ЖРВИ кезеңінде және ЖРВИ алдын алу шаралары, егер карантин тобында, мысалы, желшешек ауруы болса осы тақырып бойынша кеңес беруді немесе жеке кеңес беруді көрсету).				
Балалардың дербес әрекеті (баяу қимылды ойындар, үстел үсті ойындары, бейнелеу әрекеті, кітаптар қарау және тағы басқа әрекеттер)	"Ойыннан кейін топта тәртіп орнату". Мақсаты: балалардың тәртіпке деген саналы ұмтылысын, ойыннан кейін ойыншықтарды жинастыру әдетін қалыптастыру. Жұмыс жоспарын құру, алдағы қызмет үшін қажетті	"Ойыншықтардағы тәртіп". Мақсаты: жұмыс басталар алдында балаларға жұмыс алжапқышын киюді үйрету; ойыншықтарды тәртіпте ұстау: жуу, кептіру, сүрту және орнына қою. Еңбекқорлықты, тәртіпсіздікті көре білуді	"Оқу құралдарымен шкафта тәртіпті сақтау". Мақсаты: балаларды өз бетінше шкафтарда тәртіпті сақтауға, шанды сүртуге үйрету.	"Біз топ бөлмесінде және жатын бөлмеде терезе төсеніштерін дымқыл шүберекпен сүртеміз". Мақсаты: балаларды сумен жұмыс кезінде келесі ережелерді сақтауға үйрету: жеңдерді орап, шүберекті сулаңыз және құрғатып сығыңыз,	"Біз орындықтарды орнына орналастырамыз". Мақсаты: еңбек дағдыларын дамытуды жалғастыру; тапсырманы мұқият, жылдам орындау.


	материалдарды таңдау қабілетін жетілдіру.	дамыту; сумен жұмыс кезінде ұқыптылықты дамыту. Өз еңбегі мен басқа адамдардың еңбегін құрметтеуге тәрбиелеу.		ластанған кезде оны сумен шайыңыз.	
	<p>«Емхана» сюжеттік-рөлдік ойыны. Мақсаты: балаларды үлкендердің еңбегімен таныстыру. Балаларды дәрігер, медбике ретінде болып ойнауға үйрету.</p>	<p>Құрылыс ойындары «Аспалы көпір». Мақсаты: балалардың қиялын, зейінін, ойлау қабілетін дамыту.</p>	<p>«Кім зейінді?» Мақсаты: белгілі геометриялық пішіндерден әртүрлі нәрселер құрастыру. Көрнекілік: сіріңке қорабында таратпа геометриялық пішіндер. Барысы: тәрбиеші төмендегі бейнелерді геометриялық пішіндерден алып бейнелер құрайды. Жылдам болған бала мадақталады.</p>	<p>Дидактикалық ойын: «Төлдерін тап». Мақсаты: үй жануарлары мен олардың төлдері туралы түсініктерін тиянақтау. Алдарындағы суреттен үй жануарлары мен олардың төлдерін сызық арқылы қосу керектігін түсіндіреді. Соңынан қай малдың төлі қалай аталатынын айтқызады.</p>	<p>Дидактикалық ойын. "Жамауын тап". Мақсаты: балаларды суреттің жетпей тұрған бөлігін тауып, үстіне орналастыруды үйрету. Барысы: педагог әр баланың алдына мысықтар бейнеленген суретті таратады, және сурет бөліктері бейнеленген домалақтарды таратады. Балалар суреттегі жоқ домалақтардың үстіне, сурет бөліктері бейнеленген домалақтарды орналастырады.</p>
Таңертенгі жаттығу	<p>1. Бастапқы қалып аяқ алшақ, дене тік, қол бел тұсында</p> <p>1.1. Балалар қолдарын алдарына созып, алақандарын ашып: "міне" дейді</p> <p>1.2. Бастапқы қалып (жаттығу 5-6 рет қайталанады).</p> <p>2. Бастапқы қалып аяқ алшақ, дене тік, қол көкірек тұсында</p> <p>2.1. Аяқтарын сәл бүгіп, қолдарын иек тұсына көтеріп "міне " дейді</p> <p>3. Бастапқы қалып жерге отырып, аяқтарын алшақ қояды, дене бос, қол иек тұсында (жаттығу 5-6 рет қайталанады).</p> <p>3.1. Жерге отырған қалыпта қолдарын шапалақтайды</p> <p>3.2. Бастапқы қалып (жаттығу 5 рет қайталанады).</p> <p>4. Бастапқы қалып аяқ бірге, дене тік, қол көкірек тұсында</p> <p>4.1. Бір орында тұрып секіру, қолдарын көкірек тұсында ұстап, алақандарын жұму.</p>				

	4.2. Бастапқы қалып алақандарын ашу "міне" дейді (жаттығу 5 рет қайталанады).				
Таңғы ас	Балалардың беті қолын жуып, таңғы асқа отыруы. Ас ішу мәдениетімен таныстыру. Қасық пен шанышқыны дұрыс пайдалануды үйрету. Асты сөйлемей ішу. Астан соң беті-қолды жуу. Тазалықты сақтау үшін сумен дос болу керек. Сылдырлайды мөлдір су Мөлдір суға әрдайым Таза бетін маңдайын				
Ұйымдастырылған іс-әрекетке дайындық	- Сәлем, күнім! Сәлем, жер! Сәлем, досым! Сәлем, ел! "Сәлем" деймін эрқашан, Арайлы, балабақшам! Жанды және жансыз табиғатты пысықтау.	«Достық» шеңбері. Біз қандаймыз, қандаймыз, Шұғылалы таңдаймыз, Жарқыраған күндейміз, Табиғатты қорғаймыз. Шеңберге тұрады, бір-біріне жылы сөздер айтады. Қазақстан Республикасының алғашқы Елбасы және қазіргі президенті жайлы әңгімелесу.	«Қайырлы таң!» - Қайырлы таң, құсқа да аңға да! Қайырлы таң, жайдары жанға да! Қайырлы таң, алға ассын! Кешке дейін жалғассын! (Жарты шеңбер құрып отыр. Бәрі бірге айтады). ҚР Рәміздері жайлы әңгімелесу.	- Армысың шапағатты Күн-Ана! Армысың шапағатты Күн Ана! Армысың қайырымды Аспан Ана! Армысың мейірімді ЖерАна! Құт дарыт, бар әлемді жарылқа! "Қазақ тілін мақтан тұтамын" атты тақырыпта әңгімелесу.	Бақшамызға барғанда, Жолыққан бар жандарға Ертемен ақ пейілмен Ертемен ақ пейілмен "Қайырлы таң!"- деймін мен. Күндіз де елді елеймін: Үйге кешке келемін, Не дерімді білемін «Кеш жарық!»-деп кіремін. Шеңбер бойына тұрып, қимылдар жасайды. Тілдер мерекесі жайлы әңгімелесу.
Білім беру ұйымының кестесі бойынша ұйымдастырылған іс-әрекет	1.Дидактикалық ойын: «Төлдерін тап». Мақсаты: үй жануарлары мен олардың төлдері туралы түсініктерін тиянақтау. Алдарындағы суреттен үй жануарлары мен олардың төлдерін сызық арқылы қосу керектігін түсіндіреді.	1.Музыка Маман жоспарымен 2.Сурет салу Маман жоспарымен 3.Қимылды ойындар «Ұшты-ұшты». Мақсаты: шапшаңдыққа тәрбиелеу. Ойынға қатысушылар	1.Мүсіндеу маман жоспарымен 2.Сурет салудан ойын-жаттығу. "Арқасын жиырған мысық". Мақсаты: балаларды бормен арқасын жиырған мысық бейнесін салу амалдарына үйрету;	1.Математика негіздерінен ойын-жаттығу. "Менің көшемде не бар?" Мақсаты: балалардың екі және үш сандары жөніндегі ұғымдарының негіздерін қалыптастыру, "оң қол", "сол қол" ұғымдарын тиянақтау.	1.Қазақ тілі "Қазақстан - менің Отаным. Қазақстан Республикасының мемлекеттік рәміздері". Балалардың Қазақстанның Мемлекеттік рәміздері туралы білімдерін қалыптастыру. Отан туралы түсініктерін дамыту; Қазақстан туралы өлеңмен таныстыру; кіші отан

	<p>Соңынан қай малдың төлі қалай аталатынын айтқызады.</p> <p>2.Математика негіздерінен ойын-жаттығу.</p> <p>"Санауды үйренемін. Тәулік бөліктері".</p> <p>Мақсаты: балалардың тәулік бөліктері жөнінде, "таңертең", "күндіз", "кеш", "түн" туралы түсініктерін тиянақтау, заттардың саны, заттарды белгілейтін сандар туралы ұғымдарды қалыптастыру.</p> <p>Дамытушы жаттығу. "Тәуліктің бөлігін тап".</p> <p>3.Дене шынықтыру Маман жоспарымен</p>	<p>бастаушының сөзін қалт жібермей, тыңдап отыру шарт. Ұшатын құс не зат туралы айтылса, қолдарын жоғары көтереді де, ұшпайтын зат айтылса тырп етпей отырады. Қателескен бала айып тартып тақпақ айтады не ән салады.</p>	<p>қағаздың ортасына мысықтың денесі мен аяқтарын доғалы сызық негізінде салып, бір жағына дөңгелек басын, екінші жағына ұзын құйрықты салу тәртібін қалыптастыру.</p> <p>Ойын-жаттығу. "Бірдей мысықты тап"</p> <p>3.Дене шынықтыру Маман жоспарымен</p>	<p>Дамытушы ойын. "Достар болайық."</p> <p>2.Дене шынықтыру Маман жоспарымен</p>	<p>туралы түсініктерінің қалыптасуына ықпал ету.</p> <p>2.Жапсырудан ойын-жаттығу.</p> <p>"Көк тудың желбірегені".</p> <p>Мақсаты: балаларды көк түсті қағаз бетіне қыран және күннің қимаулігілерін жапсырып, тудың бейнесін құрастыруға; күн және күн шуақтарының үстіне тарыны, қыран үстіне қарақұмықты желімнің көмегімен жапсыруға үйрету.</p> <p>3. «Сөзді аяқта» дидактикалық ойыны.</p> <p>Мақсаты: сөйлеу тілін дамыту.</p> <p>4.Музыка Маман жоспарымен</p>
2- таңғы ас	Тағамның атауын есте сақтауға, тазалыққа бейімдеу. "Тәбетіміз ашылды, ас болсын!"				
Серуенге дайындық	Балаларды өз киімдерін тануға, атауға, өз шкафын таңбалауыш арқылы табуға үйрету.				
Серуен	Серуен 11	Серуен 14	Серуен 13	Серуен 17	Серуен 16
Серуеннен оралу	Балаларды киімдерін жүйелі шешінуге дағдыландыру, шкаф сөрелеріне киімдерін орналастыру, қолдарын жуу.				
Түскі ас	Алдына қойған асқа назар аударту; дастархан басында отыру мәдениеті, тамақтану мәдениетіне баулуға бағытталған жеке-дара жұмыс; этикет ережелері.				
Күндізгі ұйқы	Жағымды музыка әуенімен балаларды ұйықтату.				
Бірте-бірте тұрғызу, сауықтыру шаралары	Жалпақтабандықтың алдын алу мақсатында денсаулық жолдарымен жүру; Алған білімдерін бекітіп, мәдени-гигиеналық дағдыларын орындау.				

<p>Бесін ас</p>	<p>Алдына қойған асқа назар аударту; дастархан басында отыру мәдениеті, тамақтану мәдениетіне баулуға бағытталған жеке-дара жұмыс; этикет ережелері.</p>				
<p>Балалардың дербес әрекеті (баяу қимылды ойындар, үстел үсті ойындары, бейнелеу әрекеті, кітаптар қарау және тағы басқа әрекеттер) Вариативтік компонент</p>	<p>Сөйлеуді дамыту Тақырыбы: "Туыстар. Сөйлеудің дыбыстық мәдениеті: [ы], [і] дыбыстары". Мақсаты: балаларға туыс адамның отбасыдағы орны туралы түсіндіру; [Ы], [І] дауысты дыбыстар жөнінде ұғымдар қалыптастыру; дауысты дыбыстардың сөздердің құрамында жіңішке және жуан болу мысалдарын көрсету. Артикуляциялық жаттығулар. [Ы], [І] дауысты дыбыстары.</p> <p>Үстел-үсті ойындары. "Пазылдар". Мақсаты: зейін, ойлау және визуалды есте сақтау қабілеттерін дамыту.</p>	<p>Қоршаған ортамен танысудан ойын-жаттығу. "Нұр-Сұлтанға саяхат". Мақсаты: балаларды Нұр-Сұлтан қаласының әсем ғимараттарымен таныстыра отырып, қала туралы әңгімелеп беруге үйрету. Дидактикалық ойын: "Өз туынды тауып ал".</p>	<p>Дидактикалық ойын «Жануарлардың төлдерін тауып, оларды атап бер». Мақсаты: үй жануарларын ажырата білуге, олардың төлдерін ажырата білуге, жануарларды күте білуге, қамқорлыққа алуға тәрбиелеу. Ойын ережесі: ойыншық үй жануарлары үстелдің үстінде тұру керек. Балалар ойыншықтарды мұқият қарап алады. Тәрбиешінің белгісі бойынша көздерін жұмады, сол кезде тәрбиеші үй жануарларының бір төлін тығып тастайды. Тәрбиеші ненің төлі жоқ деп сұрайды? Балалар жауап беру керек. Ойын бірнеше рет жалғастырылады.</p>	<p>Вариативті компонент. Би өнері Тақырыбы: «Гүлдер» биі Балаларға затпен билеу қимыл түрлерімен таныстыру. Қол моторикасына арналған қимыл жаттығулары. Қимылдарды жасай отырып ән айту. Балалардан қандай гүлдерді ұнататыны туралы сұрақ қою. Гүл не үшін керек? Үйренген «Гүлдер» биінің қимылдарын бір қалыпта, бірдей уақытта музыка ырғағымен қайталап шығу.</p> <p>Театрды сахналау. "Арыстан мен тышқан" ертегі желісін маскамен сахналау.</p>	<p>Вариативті компонент. Ұлттық ойын Тақырыбы: «Күшсынаспақ» Бұл ойын стол үстінде екі баланың білек сынасуымен орындалады. 2 бала шынтақтарын столға тірек қол бастарын айқстырады. Кім білекті столға жықса сол бала жеңіске жетеді. Ағаш аттың үстінде аттың басын ұстап тұрып 2-ші қашан білектен тартысып сынасуға да болады. Бірақ баланың қауіпсіздігі қатаң бақыланады.</p>
<p>Балалармен жеке жұмыс</p>	<p>«Сиқырлы қапшық» Ойынның мақсаты: заттарды белгілі бір қасиеттері бойынша салыстыруға, топтастыруға үйрету.</p>	<p>Дидактикалық ойын: «Не артық?» Әр баланың алдына жемістер мен көкөністер араласқан суреттері беріледі.</p>	<p>Артикуляциялық жаттығу Аудың тапсырмасы артикуляциялық жаттығу жасау. 1) Ян - ян - секеңдеген ақ</p>	<p>«Дәл осындай пішінді тап». Мақсаты: геометриялық пішіндер жайлы білімдерін бекіту, пішіндерді атауға,</p>	<p>«Кел, жазайық» Мақсаты: тиянақтылыққа, көркем жазуға, қалам ұстауға үйрету. Үзік сызықтарды салу білігін бекіту.</p>

	<p>Ойынның құрал-жабдықтары: түсі, өлшемі, пішіні бойынша әртүрлі ойыншықтар.</p> <p>Ойынның мазмұны: Балалар «Сиқырлы қапшықтың» ішіндегі затты ұстап көріп, пішінін анықтайды, ойыншықты алған соң атын атап, түсін айтады.</p>	<p>Артығын тауып, атауды ұсынады.</p> <p>Жемістер мен көкөністерді ажыратады, мысалы: алма, анар, лимон, орамжапырақ.</p> <p>Мұнда, орамжапырақ артық, өйткені ол көкөніске жатады, қалғаны жемістер.</p>	<p>қоян, Ю - ю - ю - қорбандаған аю. Кі - кі - кі – бұл айлакер түлкі, Қыр - қыр - қыр - бұл көкжал қасқыр.</p> <p>2) Ыр-ыр-ыр-ырылдайды қасқыр, Ра-ра-ра- бал жинайды ара, Мір-мір-мір- қап-қара көмір.</p>	<p>ажыратуға, салыстыруға жаттықтыру.</p> <p>Ойынның құрал-жабдықтары: бала саны бойынша құлыптың суреттері, геометриялық пішіндер. Ойынның мазмұны: алдарындағы сиқырлы құлыпты ашуды ұсыну. Құлыптың кілттері де сиқырлы, геометриялық пішіндерден құралған екенін айту. Әр бала құлыпқа сай келетін кілтті алып, құлыпты ашады.</p>	<p>Балаларға үлгілер таратылады. Суреттер мен жазулар үзік сызықтар арқылы беріледі.</p>
Серуенге дайындық	Алдымен топтағы аяқ киімдерін ауыстырып, аяқ киімді орнына қойып, киімдерді ретімен киюге үйрету. Ауыстырған киімдерін бүктеп орнына қойғандарын қадағалау, ойын арқылы жылдамдыққа үйрету.				
Серуен	Серуенге деген қызығушылықтарын ояту. "Менің Қазақстаным" тақырыбында жеке әңгімелесулер.				
Серуеннен оралу	Балаларды киімдерін жүйелі шешінуге дағдыландыру, шкаф сөрелеріне киімдерін орналастыру, қолдарын жуу.				
Кешкі ас	Таза және ұқыпты тамақтану. Тамақтану мәдениетін қалыптастыру. Асты тауысып жеуге үйрету.				
Балалардың дербес әрекеті (баяу қимылды ойындар, үстел үсті ойындары, бейнелеу әрекеті, кітаптар қарау және тағы басқа әрекеттер)	<p>Кітап бұрышында: өткен тақырыптар бойынша суреттерді қарау, сипаттау; ертегілерді есте жаңғырту, кейіпкерлердің сөздерін қайталау.</p> <p>Музыкалық аспаптармен ойындар.</p> <p>Еркін ойындар.</p> <p>Қолдың ұсақ және ірі моторикасын дамытатын ойындар.</p> <p>Кітаптарды санау, өлшеу, салыстыру.</p> <p>Теартлық қойылымдар.</p>				
Балалардың үйге қайтуы (ата-аналарға кеңес)	«Бала қауіпсіздігі басты назарда» ата-аналармен кеңестер жүргізу.	Балалардың тәртібі жайлы әңгімелесу.	Кеңес: «Неліктен бала тыңдамайды?»	Отбасыдағы патриоттық сезімге баулу тәрбиесі жайлы ата-аналармен әңгімелесу.	Ата-аналар жиналысы «Отбасы және тәрбие бастауы».

Тексерілді әдіскер: Ф. Душатова 
 КЖМ: 23.09.2022 ж.

ТӘРБИЕЛЕУ-БІЛІМ БЕРУ ПРОЦЕСІНІҢ ЦИКЛОГРАММАСЫ

Білім беру ұйымы	№9 «Бәйтерек» бөбекжайы				
Топ/сынып	Ересек топ				
Топтың атауы	«Қарлығаш»				
Балалардың жасы	4-5 жасар балалар				
Педагогтің аты-жөні	Байманова Санитай Базарбаевна				
Жоспардың құрылуы	26.09-30.09.2022 ж. IV-апта				
Апта күндері	<i>Дүйсенбі</i>	<i>Сейсенбі</i>	<i>Сәрсенбі</i>	<i>Бейсенбі</i>	<i>Жұма</i>
	26.09	27.09	28.09	29.09	30.09
Балаларды қабылдау	Таңғы сүзгі: балалардың терісін, дене қызуын, сыртқы келбетін тексеру. Балаларды жақсы көңіл күймен қарсы алу және оларға қолайлы жағдай жасау. Баланың көңіл күйін, оның жеке пікірін, қызығушылығын анықтау.				
Ата-аналармен әңгімелесу, кеңес беру	Ата-аналармен әрбір баланың оқу қызметіне дайындығы және оқу қызметіне керекті заттар жайлы әңгімелесу.				
Балалардың дербес әрекеті (баяу қимылды ойындар, үстел үсті ойындары, бейнелеу әрекеті, кітаптар қарау және тағы басқа әрекеттер)	<p>"Кітап бұрышындағы еңбек". (кітаптарды қалпына келтіру). Мақсаты: балаларды жөндеуді қажет ететін кітаптарды таңдауды және оларды мұқият желімдеуге үйрету (желім мен қайшыны дұрыс пайдалану, майлықтарды пайдалану). Кітаптарға ұқыпты қарауға, жұмыс</p>	<p>"Біздің шкафта тәртіп бар". Мақсаты: балаларды сыртқы киімге арналған шкафта заттарды бүктеу кезінде дәлдікке үйрету.</p>	<p>"Асхана бойынша кезекшілік". Мақсаты: балаларды кезекші міндеттерін өз бетінше және адал орындауға үйрету. Қолды мұқият жуыңыз, кезекшінің киімін киіңіз, үстелді дұрыс қойыңыз. Тамақтанғаннан кейін ыдыстарды тазалаңыз. Еңбек дағдыларын дамыту, үстелді жабдықтаудағы ретсіздікті</p>	<p>"Кір сүлгілерді ауыстыру". Мақсаты: еңбекке деген тұрақты қызығушылықты сақтау, тапсырманы мұқият орындауға ұмтылу. Сүлгіні жеке ұяшыққа іліп қоюды және ұқыптылыққа үйрену. Еңбекке баулу.</p>	<p>"Шешіну бөлмесінің шкафындағы тәртіп". (тәрбиешінің көмекшісімен бірге) Мақсаты: балаларды жеке киім шкафтарында тәртіпті сақтауға үйрету: шкафты киім мен аяқкиімнен босату, сөрелерді дымқыл шүберекпен сүрту және киімді орнына мұқият бүктеу. Еңбекқорлыққа, тәртіпті көре білуге. Ұжымдағы тату-тәтті еңбек</p>

	істеуге, тәртіпті сақтауға тәрбиелеу.		көре білу.		етуге үйрету.
	<p>Құрылыс ойындары "Жануарларға арналған балабақша", "қуыршақтарға арналған үй".</p>	<p>Дидактикалық ойын «Қасқырдан құтқар». Мақсаты: тіл байлықтарын арттыру, есте сақтау қабілеттерін жетілдіру. Балалардың назарын үстел үстіндегі ойыншықтарға (үй жануарлары мен қасқырдың нақпішініне) аударады. Әр үй жануарын қасқырдан құтқару үшін ол туралы өлең, жұмбақ, жаңылтпаш айту керектігін түсіндіреді.</p>	<p>«Ғажайып қоржын» дидактикалық ойыны Ойынның шарты: ғажайып қоржынның ішінде бірнеше заттар: ойыншықтар, оқу құралдары бар, сол заттардың ішінен оқу құралдарын бір бөлек, ойыншықтарды бір бөлек жинап алу керек. Оқу құралдар мен ойыншықтарды бөлек жинайды.</p>	<p>Дидактикалық ойын "Ғажайып нүктелер". «Ғажайып нүктелер» арқылы қарлығаштың суретін салады. Нүктелерді қосып, қарлығаштың суретін шығарады.</p>	<p>Суреттерді бояу Суреттерді бояу, беттерін де бояу. Мақсаты: балалардың қуанышты эмоцияларын ояту.</p>
Таңертенгі жаттығу	<p>1. Бастапқы қалып аяқ алшақ, дене тік, қол төменде 1.1. Балалар қолдарын алдарына созып, алақандарын ашып-жұмады; 1.2. Бастапқы қалып (жаттығу 5-6 рет қайталанады). 2. Бастапқы қалып аяқ алшақ, дене тік, қол көкірек тұсында 2.1. Оң аяқтарын артқа қойып, екі қолдарын да артқа созады 2.2. Бастапқы қалып (дәл осы жаттығу сол жаққа қайталанады және 4 рет қайталанады). 3. Бастапқы қалып аяқ бірге, дене бос, қол төменде 3.1. Орындарында тұрып, бастарын алдымен оңға бұрады</p>				

	<p>3.2. Бастапқы қалып (дәл осы жаттығу сол жаққа қайталанады және 5 рет қайталанады).</p> <p>4. Бастапқы қалып аяқ алшақ, дене бос, қол көкірек тұсында</p> <p>4.1. Қолдарын жандарына созады;</p> <p>4.2. Бастапқы қалып (жаттығу 6 рет қайталанады)</p> <p>5. Бастапқы қалып аяқ бірге, дене бос, қол төменде</p> <p>5.1. Қолдарын жандарында ұстап, бір орында тұрып, пингвин сияқты айналу</p> <p>5.2. Бастапқы қалып (жаттығу 5 рет қайталанады).</p>				
Таңғы ас	<p>Балалардың беті қолын жуып, таңғы асқа отыру. Ас ішу мәдениетімен таныстырып отыру. Қасық, шанышқыны дұрыс пайдалануды үйрету. Асты сөйлемей ішу. Астан соң беті-қолды жуу.</p> <p>Ас ішуге тұрайық Қолымызды жуайық Сабын, суды аямай Тазалықты ұғайық</p>				
Ұйымдастырылған іс-әрекетке дайындық	<p>«Қылқалам ханшасы». Жер-Ана, саған мың алғыс, Сыйлайсың бізге қуаныш. Жазда, күзде, қыста да, Көркемсің көктем тұста да! Шеңберге тұрады, бір-біріне жылы сөздер айтады.</p> <p>ҚР Президенті, ҚР Рәміздері жайлы әңгімелесу. ҚР Өнұранын шырқау.</p>	<p>«Тілек тілеу». Барлығымыз табиғатты сүйеміз, Үлкендердің сөзін ойға түйеміз. Денсаулықты әрқашан да сақтаймыз, Бейбіт өмір баршамызға тілейміз! (Шеңбер құрып, қайталайды).</p> <p>Күз ерекшеліктері жайлы әңгімелесу.</p>	<p>- Сәлем, саған, ыстық жерім! Сәлем, саған, туыс елім! Ыстық маған ошақ үйім, Домбыраның қоңыр күйі!</p> <p>Бір-біріне жылулық сыйлап, достық туралы, топтың ережесі туралы әңгімелесу.</p>	<p>- Қайырлы таң, Алтын күн! Қайырлы таң, Жер Ана. Аман болсын, достарым, Аман болсын, ата-анам.</p> <p>Алтын күз жайлы әңгімелесу.</p>	<p>Күн жылуын аямасын, Шуағымен аяласын. Достық деген бәйтеректі, Барлық бала саяласын.</p> <p>Жапырақтар туралы әңгімелесу.</p>
Білім беру ұйымының кестесі бойынша ұйымдастырылған іс-әрекет	<p>1.Артикуляциялық жаттығу Аюдың тапсырмасы артикуляциялық жаттығу жасау.</p>	<p>1.Музыка Маман жоспарымен</p> <p>2.Сурет салу Маман жоспарымен</p>	<p>1.Жапсыру Маман жоспарымен</p> <p>2.Көркем әдебиеттен ойын-жаттығу.</p>	<p>1.Қоршаған ортамен танысудан ойын-жаттығу. "Қыран". Мақсаты: балаларды</p>	<p>1.Қазақ тілі "Күз мезгілі. Алтын күз". Балалардың "күз" жайлы түсініктерін дамыту; "алтын күз" сөзінің мағынасын</p>

	<p>1) Ян - ян - секеңдеген ақ қоян, Ю - ю - ю - қорбандаған аю. Кі - кі - кі – бұл айлакер түлкі, Қыр - қыр - қыр - бұл көкжал қасқыр.</p> <p>2) Ыр-ыр-ыр-ырылдайды қасқыр, Ра-ра-ра- бал жинайды ара, Мір-мір-мір- қап-қара көмір.</p> <p>2.Үстел-үсті ойындары. "Пазылдар". Мақсаты: зейін, ойлау және визуалды есте сақтау қабілеттерін дамыту.</p> <p>3.Дене шынықтыру Маман жоспарымен</p>	<p>3.Кел, санайық 5-ге дейін кері қарай санауды бекіту. Геометриялық денелерді дұрыс атап, ажырата білуге үйрету.</p>	<p>"Менің өлкем". Мақсаты: балаларды Қабдыкәрім Ыдырысовтың «Менің өлкем» өлеңнің мазмұнымен таныстыру; өлең жолдарындағы көркем сөз атауларын шынайы айтуға жаттықтыру. Дидактикалық ойын: "Қазақстан туын тап".</p> <p>3.Дене шынықтыру Маман жоспарымен</p>	<p>қыранның сыртқы келбетімен таныстыру; қыранды тануға, білуге деген құштарлығын қалыптастыру. Дидактикалық ойын: "Қыранды тап" .</p> <p>2.Дене шынықтыру Маман жоспарымен</p>	<p>түсіндіру; "Кім? Не?" сұрақтарына жауап беретін зат есімді сөздер, "Не істейді?" сұрақтарына жауап беретін етістікті сөздер жайлы негізгі түсініктерін қалыптастыру, күз мезгіліндегі табиғи құбылыстар туралы білімдерін кеңейту.</p> <p>2.Кел, жазайық.» Мақсаты: тиянақтылыққа, көркем жазуға, қалам ұстауға үйрету. Үзік сызықтарды салу білігін бекіту.</p> <p>3.Балаларға үлгілер таратылады. Суреттер мен жазулар үзік сызықтар арқылы беріледі.</p> <p>4.Музыка Маман жоспарымен</p>
2- таңғы ас	Тағамның атауын есте сақтауға, тазалыққа бейімдеу. "Тәбетіміз ашылды, ас болсын!"				
Серуенге дайындық	Балаларды өз киімдерін тануға, атауға, өз шкафын таңбалауыш арқылы табуға үйрету.				
Серуен	Серуен 3	Серуен15	Серуен 11	Серуен 8	Серуен 6
Серуеннен оралу	Балаларды киімдерін жүйелі шешінуге дағдыландыру, шкаф сөрелеріне киімдерін орналастыру, қолдарын жуу.				
Түскі ас	Алдына қойған асқа назар аударту; дастархан басында отыру мәдениеті, тамақтану мәдениетіне баулуға бағытталған жеке-дара жұмыс; этикет ережелері.				
Күндізгі ұйқы	Балалардың тыныш ұйықтауына жайлы жағдай туғызу.				
Бірте-бірте тұрғызу, сауықтыру шаралары	Жалпақтабандықтың алдын алу мақсатында денсаулық жолдарымен жүру; Алған білімдерін бекітіп, мәдени-гигиеналық дағдыларын орындау.				

Бесін ас	Алдына қойған асқа назар аударту; дастархан басында отыру мәдениеті, тамақтану мәдениетіне баулуға бағытталған жеке-дара жұмыс; этикет ережелері.				
<p>Балалардың дербес әрекеті (баяу қимылды ойындар, үстел үсті ойындары, бейнелеу әрекеті, кітаптар қарау және тағы басқа әрекеттер)</p> <p>Вариативтік компонент</p>	<p>Сюжеттік-рөлді ойын: «Шаштараз». Мақсаты: балаларды шаштараз ойынымен таныстыра отырып, шаштарын үнемі тарап әдемілеп жүруге үйрету. Шаш өрудің әртүрлі үлгісін көрсету. Әсемдікке, әдемілікке баулу.</p>	<p>"Жүгіріп қағып ал" қимылды ойыны. Балалар ойын алаңында еркін тұрады. Тәрбиеші үлкен әдемі доппен балаларға қарама-қарсы тұрады (қашықтығы 1,5-2 м). Тәрбиеші «Бір лақтырамын, екі лақтырамын, үш лақтырамын, кім жүйрік қағып алсын!» - деп допты лақтырады да өзі қағып алып: «Қаға алмадыңдар қайта жүгіріндер,» - дейді. Балалар өз орындарына қайта барып тұрады. Ойын жалғасады. Ойын кезінде балалардың қағып алуына мүмкіндік жасап, қойып жүреді. Қалған балалар соңына еріп жүреді.</p>	<p>Дидактикалық ойын "Басқаша айт". Мақсаты: жалпылама ұғымдарды бекіту (мұғалім балаға допты лақтырып, жалпы ұғымды атайды, бала допты кері лақтырады және түр ұғымын атайды: ойыншық-қуыршақ, жиһаз-үстел)</p>	<p>Вариативті компонент. Би өнері Тақырыбы: «Гүлдер» биі Балаларға затпен билеу қимыл түрлерімен таныстыру. Қол моторикасына арналған қимыл жаттығулары. Қимылдарды жасай отырып ән айту. Балалардан қандай гүлдерді ұнататыны туралы сұрақ қою. Гүл не үшін керек? Үйренген «Гүлдер» биінің қимылдарын бір қалыпта, бірдей уақытта музыка ырғағымен қайталап шығу. (Қайталау)</p>	<p>Вариативті компонент. Ұлттық ойын Тақырыбы: «Күшсынаспақ» Бұл ойын стол үстінде екі баланың білек сынасуымен орындалады. 2 бала шынтақтарын столға тірек қол бастарын аяқтарымен айкыстырады. Кім білекті столға жықса сол бала жеңіске жетеді. Ағаш аттың үстінде аттың басын ұстап тұрып 2-ші қашан білектен тартысып сынасуға да болады. Бірақ баланың қауіпсіздігі қатаң бақыланады. (Қайталау)</p>
<p>Балалармен жеке жұмыс</p>	<p>«Әдемі кілемшелер». Ойынның мақсаты: бөліктерден кілемше жасауға үйрету; қабылдау, ес, зейін үрдістерін дамыту; ұйымшылдыққа тәрбиелеу.</p>	<p>Жаңылтпаш жаттайық. 1) Доп деп, Дөп теп. 2) Қапыда ит қапты, Қатты қапты, Қапты қатты. 3) Қырқада қырық арқар бар.</p>	<p>Кел, жазайық. Мақсаты: тиянақтылыққа, көркем жазуға, қалам ұстауға үйрету. Үзік сызықтарды салу білігін бекіту.</p>	<p>Артикуляциялық жаттығу. 1) Ара болсаң, ызыңда 3-3-3, ж-ж-ж, з- з-з, ж-ж-ж Жұмыс істе, тығылма. - Ара қалай дыбыстайды? (з- з-з) - қатты\жай 2) «Зе-зе-зе, зе-зе-зе – бұл</p>	<p>Кел, санайық 5-ге дейін кері қарай санауды бекіту. Геометриялық денелерді дұрыс атап, ажырата білуге үйрету.</p>

	Ойынның құрал-жабдықтары: қағаздан жасалған кілемшелер, геометриялық пішіндер. Ойынның мазмұны: балалар геометриялық пішіндерді берілген кілемшелердің үстіне қойып, құрақ құрайды.	Қырық арқарда ақ арқар бар. Алты арқарда марқа арқар бар.	Балаларға үлгілер таратылады. Суреттер мен жазулар үзік сызықтар арқылы беріледі.	шынылы терезе», «За-за-за, за-за-за – үйдің іші тап-таза», «Зу-зу-зу, зу-зу-зу – күрекпен жерді қазу», «Са-са-са, са-са-са – ызындайды маса.	
Серуенге дайындық	Балалардың дұрыс шешінуін, шкафқа киімдерін орналастыру тәртібін бақылау. Жинақылыққа тәрбиелеу. Мәдени-гигиеналық талаптарды орындауларын қадағалау.				
Серуен	Серуенге деген қызығушылықтарын ояту. "Алтын күз" тақырыбында жеке әңгімелесулер.				
Серуеннен оралу	Балаларды киімдерін жүйелі шешінуге дағдыландыру, шкаф сөрелеріне киімдерін орналастыру, қолдарын жуу.				
Кешкі ас	Таза және ұқыпты тамақтану. Тамақтану мәдениетін қалыптастыру. Асты тауысып жеуге үйрету.				
Балалардың дербес әрекеті (баяу қимылды ойындар, үстел үсті ойындары, бейнелеу әрекеті, кітаптар қарау және тағы басқа әрекеттер)	Кітап бұрышында: өткен тақырыптар бойынша суреттерді қарау, сипаттау; ертегілерді есте жаңғырту, кейіпкерлердің сөздерін қайталау. Музыкалық аспаптармен ойындар. Еркін ойындар. Қолдың ұсақ және ірі моторикасын дамытатын ойындар. Кітаптарды санау, өлшеу, салыстыру. Теартлық қойылымдар.				
Балалардың үйге қайтуы (ата-аналарға кеңес)	«Жеке бас гигиенасының басты ережелері», «Достарымыздың арасында өзімізді қалай ұстау керекпіз?» тақырыптарында әңгіме жүргізу.	«Отбасымен серуендеу» атты тақырыбында көрме ұйымдастыру.	Жоба: "Жомарт күз" атты тақырыпта көрме ұйымдастыру.	«Айына бір рет отбасы күнін өткізу».	"Баланың серуенін қалай ұйымдастырамыз" тақырыбында ата-аналарға кеңес.

ТӘРБИЕЛЕУ-БІЛІМ БЕРУ ПРОЦЕСІНІҢ ЦИКЛОГРАММАСЫ

Білім беру ұйымы	№9 «Бәйтерек» бөбекжайы				
Топ/сынып	Ересек топ				
Топтың атауы	«Қарлығаш»				
Балалардың жасы	4-5 жасар балалар				
Педагогтің аты-жөні	Байманова Санимай Базарбаевна				
Жоспардың құрылу кезеңі	03.10-07.10 2022 ж. I-апта				
Апта күндері	<i>Дүйсенбі</i>	<i>Сейсенбі</i>	<i>Сәрсенбі</i>	<i>Бейсенбі</i>	<i>Жұма</i>
	03.10	04.10	05.10	06.10	07.10
Балаларды қабылдау	Таңғы сүзгі: балалардың терісін, дене қызуын, сыртқы келбетін тексеру. Балаларды жақсы көңіл күймен қарсы алу және оларға қолайлы жағдай жасау. Баланың көңіл күйін, оның жеке пікірін, қызығушылығын анықтау. (сөйлеуді дамыту)				
Ата-аналармен әңгімелесу, кеңес беру	Ата-аналармен әрбір баланың ұйымдастырылған іс-әрекетіне дайындығы және ұйымдастырылған іс-әрекетке керекті заттар жайлы әңгімелесу.				
Балалардың дербес әрекеті (баяу қимылды ойындар, үстел үсті ойындары, бейнелеу әрекеті, кітаптар қарау және тағы басқа әрекеттер)	"Кітап бұрышындағы еңбек". (кітаптарды қалпына келтіру). Мақсаты: балаларды жөндеуді қажет ететін кітаптарды таңдауды және оларды мұқият желімдеуге үйрету (желім мен қайшыны дұрыс пайдалану, майлықтарды пайдалану). Кітаптарға ұқыпты қарауға, жұмыс істеуге, тәртіпті сақтауға тәрбиелеу.	"Біздің шкафта тәртіп бар". Мақсаты: балаларды сыртқы киімге арналған шкафта заттарды бүктеу кезінде дәлдікке үйрету.	"Асхана бойынша кезекшілік". Мақсаты: балаларды кезекші міндеттерін өз бетінше және адал орындауға үйрету. Қолды мұқият жуыңыз, кезекшінің киімін киіңіз, үстелді дұрыс қойыңыз. Тамақтанғаннан кейін ыдыстарды тазалаңыз. Еңбек дағдыларын дамыту, үстелді жабдықтаудағы	"Кір сүлгілерді ауыстыру". Мақсаты: еңбекке деген тұрақты қызығушылықты сақтау, тапсырманы мұқият орындауға ұмтылу. Сүлгіні жеке ұяшыққа іліп қоюды және ұқыптылыққа үйрену. Еңбекке баулу.	"Шешіну бөлмесінің шкафындағы тәртіп". (тәрбиешінің көмекшісімен бірге) Мақсаты: балаларды жеке киім шкафтарында тәртіпті сақтауға үйрету: шкафты киім мен аяқкиімнен босату, сөрелерді дымқыл шүберекпен сүрту және киімді орнына мұқият бүктеу. Еңбекқорлыққа, тәртіпті көре білуге. Ұжымдағы тату-тәтті еңбек етуге үйрету.

			ретсіздікті көре білу.		
<p>Үстел үсті ойыны. "Лото. "Ұл бала мен қыз бала киімдері". Мақсаты: балалардың зейіндерін тұрақтандыру, логикалық ойлау қабілетін дамыту; заттарды топтастыруға дағдыландыру; байқампаздыққа тәрбиелеу. - Кімге не қажет? Қыз бала мен ұл балаға киім таңдау. "Қатарға тұрып билейік" жаттығуы. Мақсаты: балаларды жаттығу барысында ырғаққа сай қозғалып, сөздерді бірге айта жүріп, айтылған дене мүшелерін қозғауға машықтандыру; қабылдау, зерек болу қабілеттерін, вестибуляр аппаратын дамыту. Жаттығуды көңілді әуен жазбасын қосып өткізуге болады. Қатарға тұрып билейік, Мүшелерді көрсетейік: Басты оң-солға бұрып, Қос иықты көтерейік. Қатарға тұрып билейік,</p>	<p>Саусақ жаттығуы. Мақсаты: көркем сөзді мәнерлеп айтуға дағдыландыру; ұсақ қол моторикасын дамыту. Жалғыз саусақ тіпті де, Ұстай алмас жіпті де. Екі саусақ бірікті, Ине қолға ілікті. Үш саусағым орамды, Жүгіртеді қаламды. Өнерлі екен он саусақ! Қала салсақ, жол салсақ. "Қайда барсан – соны табасың" дидактикалық ойыны. Мақсаты: балаларды</p>	<p>"Сақина" ойыны. Мақсаты: балаларды зеректікке, ептілікке, шапшаңдыққа, ұйымшылдыққа тәрбиелеу. Бастаушы шеңбер ішіне, ал балалар шеңберді айнала тұрады. Алақанында сақина бар, оны екі қолды біріктіріп, кезек-кезек балалардың алақанын ашып, байқатпай біріне беруге тырысады. Балалар бастаушының әрекетін және достарын мұқият бақылайды. Сақинаға ие болған бала басқаларға білдірмеу керек. Белгі бойынша бастаушы: "Сақина, сақина, қане шықшы ортаға!" – дегенде сақина ұстаған бала шеңбер ортасына жүгіріп шығады да, бастаушы болады. Егер ойыншылар белгі бергенге дейін балалардың бірінен сақинаны байқап қалса,</p>	<p>"Менің жанұям" фотосуреттерді қарастыру. Мақсаты: байланыстырып сөйлеу қабілетін жетілдіру, сөздік қорын молайту; туыстарға деген сүйіспеншілікті арттыру. Фотосуретте бейнеленген отбасы жайлы әңгімелеу, Саусақ жаттығуы. "Ыдысты қалай жуамыз?". Мақсаты: көркем сөзді мәнерлеп айтуға дағдыландыру; ұсақ қол моторикасын дамыту; балалардың қарапайым дағдыларын жетілдіру. Біз көмекші болып жүреміз, (Бас бармақтарды көрсету) Жеңімізді кезегімен түреміз. (Женді түргенге еліктеу)</p>	<p>"Үй құрастырамыз" құрастыру ойыны. Мақсаты: балалардың зейінін, ойлау, елестету қабілеттерін, ұсақ қол моторикасын дамыту; отбасына деген сүйіспеншілігін дамыту. Балалар құрылыс материалдардан түрлі үйдерді құрастырады. Құралдары: құрылыс материалдар жинақнамасы: текшелер, кірпіштер, білеулер, призмалар. Сондай-ақ; "Лего" немесе ағаш құрастырғыш ойыншықтары. "Қандай көлік қайда жүреді?" дамытушы жаттығуы. Мақсаты: балалардың көліктер туралы ұғымдарын пысықтау, қызығушылығын арттыру; зеректікке, ұйымшылдыққа тәрбиелеу. Құралдары: жүк машинасы, кеме, пойыз, велосипед, автобус, ұшақ, жеңіл машина т.б. Балаларға кезекпен жеке суреттер көрсетіледі: - Балалар, көрсетілген</p>	

	<p>Мүшелерді көрсетейік: Жоғары қол көтеріп, Бұлғап, төмен түсірейік.</p> <p>Қатарға тұрып билейік, Мүшелерді көрсетейік: Аяқты кезек көтеріп, Маршпен шапалақтап жүрейік.</p> <p>Д. Ахметова."Құрылыс ойындары "Жануарларға арналған балабақша", "қуыршақтарға арналған үй".</p>	<p>кеңістікті бағдарлауға баулу.</p> <p>Педагог белгілі заттарды (жемістер мен көкөністерді немесе ойыншықтарды , не құралдарды) ойын аланының түрлі жерлеріне салады.</p> <p>Бала педагог айтқан бағытты қолмен көрсетіп, сол бағыт бойынша жүріп, жасырылған объектіні табу керек.</p> <p>Педагог нұсқауларды нақтылы және дұрыс беру керек: алға бес қадам, солға бұрылып екі қадам, оңға тағы екі қадам.</p> <p>Күрделенуі: балалардың</p>	<p>оны шеңбер ортасына жібермейді. Ондай жағдайда ойынды сол бастаушы қайта жалғастырады.</p> <p>Көркем сөзді жаттау жаттығуы.</p> <p>Мақсаты: тақпақтың мазмұнын есте сақтап, мәнерлеп оқуға дағдыландыру; көркем сөзге деген қызығушылықты арттыру.</p> <p>""Бақшада"".</p> <p>Көңілді бар бала, Бақшаға, баққа енсек. Ойнаймыз аулада, Төбеміз әткеншек. Шешеміз жұмбақ та, Жаңылтпаш айтамыз. Кешкілік үй жаққа Үлкейіп қайтамыз. Б. Кірісбаев."</p>	<p>Қолға табақшаны алып, (Саусақтарды созып, екі алақанды, айқастыра, бірі- біріне уқалау) Уқалап, жуып береміз.</p> <p>Кесе - екі қос алақандай, (Саусақтарды қосып, бірыңғай бүгіп, екі қолды қырынан қосып, "тербету") Шұңғыл алтын айдай.</p> <p>Қолға кесені алып, (Жұдырықтармен, қолдарды алмастырып, алақан ортасына басып, айналдыру) Айналдырып, жуып береміз.</p> <p>Д. Ахметова.</p>	<p>суретке карап, көліктердің қайда жүретінін қимылмен көрсетейік: жерде жүрсе - аяқтарымызды топылдатамыз, суда жүзсе - қолымызбен суда жүзгендей қимылдар жасаймыз, аспанда ұшса - қолдарымызды қанат сияқты сермейміз.</p> <p>Ойынды, екі командаға бөлініп, ойнауға болады.</p>
--	---	--	---	--	---

		өздері топтастарына нұсқау беріп, жүргізуші бола алады.			
Таңертенгі жаттығу	(мәдени-гигиеналық дағдылар, дербес әрекет)				
Таңғы ас	<p>Дұрыс тамақтану мәдениетін қалыптастыруды жалғастыру: асхана құралдарын дұрыс қолдану (ас қасығы мен шай қасығын, шанышқыны); майлықты ұқыпты пайдалану; нанды үгітпей жеу, асты ауызды жауып шайнау, тамақ ішіп отырғанда сөйлемей, әдепті болуға тәрбиелеу (ас үшін алғыс білдіру, тазалық пен тиянақтылық қажеттілігі.)</p> <p>Біздерде бар қасықтар Сиқырлы екен құралдар. Міне — қасық, міне — ас. Еш нәрсені қалмас.</p> <p>Осы сөздерден кейін, балалар таңғы астарын ішеді. Тамақтану барысында, тәрбиеші балалардың орындықта дұрыс отыруын қадағалайды. Егер бала орындықта дұрыс отырмаса, жанына келіп түзу отыру керектігін айтуға болады.</p>				
Ұйымдастырылған іс-әрекетке дайындық	<p>«Қылқалам ханшасы». Жер-Ана, саған мың алғыс, Сыйлайсың бізге қуаныш. Жазда, күзде, қыста да, Көркемсің көктем тұста да! Шеңберге тұрады, бір-біріне жылы сөздер айтады. ҚР Президенті, ҚР Рәміздері жайлы әңгімелесу. ҚР Әнұранын шырқау.</p>	<p>«Тілек тілеу». Барлығымыз табиғатты сүйеміз, Үлкендердің сөзін ойға түйеміз. Денсаулықты әрқашан да сақтаймыз, Бейбіт өмір баршамызға тілейміз! (Шеңбер құрып, қайталайды). Күз ерекшеліктері жайлы әңгімелесу.</p>	<p>- Сәлем, саған, ыстық жерім! Сәлем, саған, туыс елім! Ыстық маған ошақ үйім, Домбыраның қоңыр күйі! Бір-біріне жылулық сыйлап, достық туралы, топтың ережесі туралы әңгімелесу.</p>	<p>- Қайырлы таң, Алтын күн! Қайырлы таң, Жер Ана. Аман болсын, достарым, Аман болсын, ата-анам. Алтын күз жайлы әңгімелесу.</p>	<p>Күн жылуын аямасын, Шуағымен аяласын. Достық деген бәйтеректі, Барлық бала саяласын. Жапырақтар туралы әңгімелесу.</p>
Білім беру ұйымының кестесі бойынша ұйымдастырылған іс-	1.Жаңылтпаш жаттайық. 1) Доп деп, Дөп теп.	1.Музыка Маман жоспарымен 2.Сурет салу маман	1.Мүсіндеу Маман жоспарымен 2.Сурет салудан ойын-	1.Көркем әдебиеттен ойын-жаттығу "Алтын күз". Мақсаты: балаларды	1.Қазақ тілі "Күз мезгілі. Алтын күз". Балалардың "күз"


<p>әрекет</p>	<p>2) Қапыда ит қапты, Қатты қапты, Қапты қатты. 3) Қырқада қырық арқар бар. Қырық арқарда ақ арқар бар. Алты арқарда марқа арқар бар. 2.Артикуляциялық жаттығу. 1) Ара болсаң, ызыңда З-з-з, ж-ж-ж, з- з-з, ж-ж-ж Жұмыс істе, тығылма. - Ара қалай дыбыстайды? (з- з-з) - қатты\жай 2) «Зе-зе-зе, зе-зе-зе – бұл шынылы терезе», «За-за-за, за-за-за – үйдің іші тап-таза», «Зу-зу-зу, зу-зу-зу – күрекпен жерді қазу», «Са-са-са, са-са-са – ызыңдайды маса.</p> <p>3.Дене шынықтыру Маман жоспарымен</p>	<p>жоспарымен</p> <p>3.Дидактикалық ойын "Басқаша айт". Мақсаты: жалпылама ұғымдарды бекіту (мұғалім балаға допты лақтырып, жалпы ұғымды атайды, бала допты кері лақтырады және түр ұғымын атайды: ойыншық-қуыршақ, жиһаз-үстел)</p>	<p>жаттығу "Күзгі саябақтағы жапырақтардың түсуі". Мақсаты: балаларды жапырақ пішінін қою бояумен бояп, қағаз бетіне бедерін басу техникасымен таныстыру; жапырақтың бетіне күздің ашық бояуларына араластырып бояп, қағаз бетіне басып, жапырақтың нақтылы ізін қалдыруға дағдыландыру. Дамытушы жаттығу. "Бұл қандай ағаштың жапырағы?". 3.Дене шынықтыру Маман жоспарымен</p>	<p>"Алтын күз" өлеңінің мазмұнымен таныстыра отырып, тақпақты мұқият тыңдауға үйрету. Дидактикалық ойын: "Жапырақтарды ажырат".</p> <p>2.Дене шынықтыру Маман жоспарымен</p>	<p>жайлы түсініктерін дамыту; "алтын күз" сөзінің мағынасын түсіндіру; "Кім? Не?" сұрақтарына жауап беретін зат есімді сөздер, "Не істейді?" сұрақтарына жауап беретін етістікті сөздер жайлы негізгі түсініктерін қалыптастыру, күз мезгіліндегі табиғи құбылыстар туралы білімдерін кеңейту.</p> <p>2.Мүсіндеуден ойын-жаттығу "Саңырауқұлақтар". Мақсаты: екі бөлшектен тұратын заттарды, оларға тән пішіндерін бере отырып , сомдай біліктерін нығайту; жұмыс кезінде қырнауышты дұрыс пайдалануға үйрету</p> <p>3.Жаңылтпаш жаттайық. 1) Доп деп, Дөп теп. 2) Қапыда ит қапты,</p>
----------------------	---	--	--	---	---

					Қатты қапты, Қапты қатты. 3) Қырқада қырық арқар бар. Қырық арқарда ақ арқар бар. Алты арқарда марка арқар бар. 4.Музыка Маман жоспарымен
2- таңғы ас	Тағамның атауын есте сақтауға, тазалыққа бейімдеу. "Тәбетіміз ашылды, ас болсын!" (мәдени-гигиеналық дағдылар, сөйлеуді дамыту, көркем сөзді қайталау)				
Серуенге дайындық	<p>Мақсаттары:</p> <ul style="list-style-type: none"> - киімді дұрыс бүктеп салуға, ілуге, аяқ-киімді түзу қоюға машықтандыру; - өз бетінше жылдам және дұрыс ретпен киіне (шешіне) білуді дағдыландыру; - шкафқа ілінген, қойылған бас киім, киім, аяқ-киім сияқты заттарды өз орындарын біліп, тәртіпті сақтауды ұстануға тәрбиелеу; - ауа райына сай киінгенін қадағалай білуге, киімді, аяқ-киімді таза ұстауға баулу; - көмек көрсете білуге, алғыс айтуға тәрбиелеу. <p>(мәдени-гигиеналық дағдылар, дербес әрекет)</p>				
Серуен	Серуен 5	Серуен7	Серуен6	Серуен8	Серуен2
Серуеннен оралу	Балаларды киімдерін жүйелі шешінуге дағдыландыру, шкаф сөрелеріне киімдерін орналастыру, қолдарын жуу. (мәдени-гигиеналық дағдылар, дербес әрекет)				
Түскі ас	Алдына қойған асқа назар аударту; дастарқан басында отыру мәдениеті, тамақтану мәдениетіне баулуға бағытталған жеке-дара жұмыс; этикет ережелері. (мәдени-гигиеналық дағдылар, дербес әрекет)				
Күндізгі ұйқы	Балалардың тыныш ұйықтауына жайлы жағдай туғызу. (мәдени-гигиеналық дағдылар, дербес әрекет)				
Бірте-бірте тұрғызу, сауықтыру шаралары	Жалпақтабандықтың алдын алу мақсатында денсаулық жолдарымен жүру; Алған білімдерін бекітіп, мәдени-гигиеналық дағдыларын орындау. (мәдени-гигиеналық дағдылар, дербес әрекет)				
Бесін ас	Алдына қойған асқа назар аударту; дастархан басында отыру мәдениеті, тамақтану мәдениетіне баулуға бағытталған жеке-дара жұмыс; этикет ережелері.				
Балалардың дербес	Сөйлеуді дамытудан	"Жүгіріп қағып	Математика	Вариативтік компонент	Вариативтік

<p>әрекеті (баяу қимылды ойындар, үстел үсті ойындары, бейнелеу әрекеті, кітаптар қарау және тағы басқа әрекеттер)</p> <p>Вариативтік компонент</p>	<p>ойын-жаттығу. "Күз туралы тақпақты құрастыру". Мақсаты: балаларда тақпақ, өлең туралы негізгі ұғымдар қалыптастыру, көркем сөз үлгісінің кара сөзден айырмашылығын таныту; "күз мезгілі" ұғымына жататын табиғаттағы өзгерістері, құбылыстарды пысықтау. Жаттымақ жаттығуы. "Күз суық, сары көйлекті".</p> <p>Сюжеттік-рөлді ойын: «Шаштараз». Мақсаты: балаларды шаштараз ойынымен таныстыра отырып, шаштарын үнемі тарап әдемілеп жүруге үйрету. Шаш өрудің әртүрлі үлгісін көрсету. Әсемдікке, әдемілікке баулу.</p>	<p>ал" қимылды ойыны. Балалар ойын алаңында еркін тұрады. Тәрбиеші үлкен әдемі доппен балаларға қарама-қарсы тұрады (қашықтығы 1,5-2 м). Тәрбиеші «Бір лақтырамын, екі лақтырамын, үш лақтырамын, кім жүйрік қағып алсын!» - деп допты лақтырады да өзі қағып алып: «Қаға алмадыңдар қайта жүгіріңдер,» - дейді. Балалар өз орындарына қайта барып тұрады. Ойын жалғасады. Ойын кезінде балалардың қағып алуына мүмкіндік жасап, қойып жүреді. Қалған балалар соңына еріп жүреді.</p>	<p>негіздерінен ойын-жаттығу "Күзгі жапырақтар шоқтары". Мақсаты: балалардың заттардың бірден төртке дейінгі сандарға сәйкес жиындар жөніндегі түсініктерін қалыптастыру. Дамытушы жаттығу. "Күзгі бояу".</p> <p>Қоршаған ортамен танысудан ойын-жаттығу "Алтын жапырақ". Мақсаты: балаларды күз маусымының өзгерістерімен таныстыру. Дидактикалық ойын: "Жапырақтарды түсіне қарай топта".</p>	<p>Би өнері Тақырыбы: <i>«Гүлдер» биі</i> – Балаларға затпен билеу қимыл түрлерімен таныстыру. Қол моторикасына арналған қимыл жаттығулары. Қимылдарды жасай отырып ән айту. Балалардан қандай гүлдерді ұнататыны туралы сұрақ қою. Гүл не үшін керек? Үйренген «Гүлдер» биінің қимылдарын бір қалыпта, бірдей уақытта музыка ырғағымен қайталап шығу.</p> <p>Театрды сахналау. "Қызыл телпек" ертегі желісін маскамен сахналау.</p>	<p>компонент Ұлттық ойын Тақырыбы: «Тауық күрес» Балалар екі топқа бөлінеді. Осы екі топтан екі бала шығып, кәдімгідей күреседі. Оның ең қызығыда, басқаша күрестен айырмасы да – тек жалғыз аяғымен ақсаңдай жүріп, иықтарын қағып күресуінде. Бұл күрес балалардың нық басып, орнықты жүруін жетілдіреді. Күрестің 1 аяғын тізесін бүгіп, мата белбеуін байлап тастайды. Қайсысы сүрініп жығылса, сол ұтылады. Құрастырудан ойын-жаттығу "Саңырауқұлақтар әлеміне саяхат". Мақсаты: балаларды жасымықтан саңырауқұлақтың қалпақшасын, қарақұмықтан саңырауқұлақтың</p>
--	--	--	---	---	---

					түбіртегін, құрмадан саңырауқұлақ орналасқан шөпті құрастыруға үйрету.
Балалармен жеке жұмыс	«Әдемі кілемшелер». Ойынның мақсаты: бөліктерден кілемше жасауға үйрету; қабылдау, ес, зейін үрдістерін дамыту; ұйымшылдыққа тәрбиелеу. Ойынның құрал-жабдықтары: қағаздан жасалған кілемшелер, геометриялық пішіндер. Ойынның мазмұны: балалар геометриялық пішіндерді берілген кілемшелердің үстіне қойып, құрақ құрайды.	Жаңылтпаш жаттайық. 1) Доп деп, Доп теп. 2) Қапыда ит қапты, Қатты қапты, Қапты қатты. 3) Қырқада қырық арқар бар. Қырық арқарда ақ арқар бар. Алты арқарда марқа арқар бар.	Кел, жазайық. Мақсаты: тиянақтылыққа, көркем жазуға, қалам ұстауға үйрету. Үзік сызықтарды салу білігін бекіту. Балаларға үлгілер таратылады. Суреттер мен жазулар үзік сызықтар арқылы беріледі.	Артикуляциялық жаттығу. 1) Ара болсаң, ызында 3-з-з, ж-ж-ж, з- з-з, ж-ж-ж Жұмыс істе, тығылма. - Ара қалай дыбыстайды? (з- з-з) - қатты\жай 2) «Зе-зе-зе, зе-зе-зе – бұл шынылы терезе», «За-за-за, за-за-за – үйдің іші тап-таза», «Зу-зу-зу, зу-зу-зу – күрекпен жерді қазу», «Са-са-са, са-са-са – ызыңдайды маса.	10-ға дейін кері қарай санауды бекіту. Геометриялық денелерді дұрыс атап, ажырата білуге үйрету.
Серуенге дайындық	Балалардың өз бетінше, жүйелі киінуін бақылау. Шапшаңдылыққа, ұқыптылыққа тәрбиелеу. (мәдени-гигиеналық дағдылар, дербес әрекет)				
Серуен	Серуенге деген қызығушылықтарын ояту. "Алтын күз" тақырыбында жеке әңгімелесулер.				
Серуеннен оралу	Балаларды киімдерін жүйелі шешінуге дағдыландыру, шкаф сөрелеріне киімдерін орналастыру, қолдарын жуу. (мәдени-гигиеналық дағдылар, дербес әрекет)				
Кешкі ас	Таза және ұқыпты тамақтану. Тамақтану мәдениетін қалыптастыру. Асты тауысып жеуге үйрету. (мәдени-гигиеналық дағдылар, дербес әрекет)				
Балалардың дербес әрекеті (баяу қимылды ойындар, үстел үсті ойындары, бейнелеу әрекеті, кітаптар қарау	Кітап бұрышында: өткен тақырыптар бойынша суреттерді қарау, сипаттау; ертегілерді есте жаңғырту, кейіпкерлердің сөздерін қайталау. Музыкалық аспаптармен ойындар. Еркін ойындар. Қолдың ұсақ және ірі моторикасын дамытатын ойындар.				

<p>және тағы басқа әрекеттер)</p>	<p>Кітаптарды санау, өлшеу, салыстыру. Театрландырылған қойылым. "Алма" ертегісі Мақсаты: балалар жадында ертегі мазмұнын қайта жаңғырту, есте сақтау, ойлау, эмоциялық, ым-ишаралық, коммуникативтік қабілеттерін дамыту. Керекті құрал-жабдықтар. Алма пішіні, костюмдер, ертегі кейіпкерлерінің бетперделері (қоян, қарға, аю, кірпі). Барысы. Педагог балаларға "Алма" ертегісінің мазмұнын қайталатады. Балалар өз қалауы бойынша кейіпкерлерді таңдайды, кейін кейіпкерлер костюмдарын киіп, өз орындарына барады. Басынан автор рөлін педагог өзі алады. Қойылым соңында педагог кейіпкерлерді бөлек қатарға тұрғызады, көрермендерге кім ненің рөлін ойнағанын таныстырады. Әртіс-балалар, көрермендерге құрмет білдіріп, бас иеді де, қошеметпен мадақтауларға ие болады. Соңында педагог балалардан, шығарманың олай аяқталғанына не себеп болғанын анықтайды, кейіпкерлердің әрекетін қысқаша талдап береді.</p>				
<p>Балалардың үйге қайтуы (ата-аналарға кеңес)</p>	<p>«Жеке бас гигиенасының басты ережелері», «Достарымыздың арасында өзімізді қалай ұстау керекпіз?» тақырыптарында әңгіме жүргізу.</p>	<p>«Отбасымен серуендеу» атты тақырыбында көрме ұйымдастыру.</p>	<p>Жоба: "Жомарт күз" атты тақырыпта көрме ұйымдастыру.</p>	<p>«Айына бір рет отбасы күнін өткізу».</p>	<p>"Баланың серуенін қалай ұйымдастырамыз" тақырыбында ата-аналарға кеңес.</p>

Тексерілді әдіскер: Ф. Душатова 
 Келі: 07.10.2022 м.

ТӘРБИЕЛЕУ-БІЛІМ БЕРУ ПРОЦЕСІНІҢ ЦИКЛОГРАММАСЫ

Білім беру ұйымы	№9 «Бәйтерек» бөбекжайы				
Топ/сынып	Ересек топ				
Топтың атауы	«Қарлығаш»				
Балалардың жасы	4-5 жасар балалар				
Педагогтің аты-жөні	Байманова Санитай Базарбаевна				
Жоспардың құрылуы	10.10-14.10.2022 ж.				
Апта күндері	<i>Дүйсенбі</i>	<i>Сейсенбі</i>	<i>Сәрсенбі</i>	<i>Бейсенбі</i>	<i>Жұма</i>
	10.10	11.10	12.10	13.10	14.10
Балаларды қабылдау	Таңғы сүзгі: балалардың терісін, дене қызуын, сыртқы келбетін тексеру. Балаларды жақсы көңіл күймен қарсы алу және оларға қолайлы жағдай жасау. Баланың көңіл күйін, оның жеке пікірін, қызығушылығын анықтау. (сөйлеуді дамыту)				
Ата-аналармен әңгімелесу, кеңес беру	Әңгімелесу. Егерде бала ауырған болса, оның келмеуінің себебін ата-анасының балабақша қызметкерлеріне ескертіп айтуы керектігі туралы түсіндіру. «Бала өмірінде дәрумендердің маңызы» тақырыбында кеңес.				
Балалардың дербес әрекеті (баяу қимылды ойындар, үстел үсті ойындары, бейнелеу әрекеті, кітаптар қарау және тағы басқа әрекеттер)	"Жабық өсімдіктерді бүріккіш пистолеттен сумен бүрку". Мақсаты: жаңа еңбек дағдыларын үйрету; балалардың ұғымында жапырақтарға ылғал қажет деген түсінігін бекіту; өсімдіктерге ұқыпты қарауды тәрбиелеу. Балаларға өсімдіктерді суару қажеттілігін өз	"Орындықтарды жуу". Мақсаты: балаларды тәрбиешінің көмекшісіне көмектесуге, бөлмедегі орындықтарды таза ұстауға үйрету: оларды дымқыл шүберекпен сүртіп; орындарына қоюды үйрету. Еңбек дағдыларын дамыту, жұмыс кезінде мәдени-гигиеналық талаптарды сақтау қабілетін	Табиғат бұрышындағы кезекшілік күні бойы балалар тірі объектілер үшін жауапкершілікті сезінетіндей етіп ұйымдастырылуы тиіс. Егер олар таңертең барлық нәрсені жасаса (балықты тамақтандырып, гүлдерді суарып, торды тазартады және т.б.), содан кейін оларға тіршілік иелері мен өсімдіктерге назар аударудың қажеті юолмай	Балалардың еңбекке деген дұрыс көзқарасын қалыптастыру, өз-өздеріне қызмет етуге үйрету, бір-біріне кедергі жасамай еңбек етуге үйрету. "Бөлме өсімдіктерін суғару". Мақсаты: балалардың ұғымында өсімдіктердің жарық пен ылғалға деген қажеттіліктері туралы	"Оқу қызметіне дайындық". Мақсаты: кезекшінің міндеттерін өз бетінше және адал орындау: сабақ үшін тәрбиеші дайындаған материалдар мен оқу құралдарын үстелдерге қою, қажет болса оларды сабақтан кейін орнына жинау.

	<p>бетінше анықтауға үйрету (топырақтың түсі мен күйіне, өсімдіктің пайда болуына байланысты), суару техникасын еске түсіру.</p>	<p>қалыптастыру. Ересектерге көмектесуге деген ынтаны, олардың жұмысын құрметтеуге тәрбиелеу."</p>	<p>қалады, сондықтан мұғалім балаларға күні бойы міндеттерді бөлуге көмектескені жақсы: балықты таңертең тамақтандыруға болады, ал өсімдіктерді кейінірек суаруға болады. Мұғалім балалардың түсінігінде өздері жасаған жұмыстың ұжым үшін маңыздылығы туралы түсінік қалыптастырады, айналасындағыларға қамқорлық көрсете отырып, өз жұмысын уақытында істеуге деген ұмтылысты дамытады.</p>	<p>білімдерін кеңейту, ылғал сүйгіш және құрғақшылыққа төзімді, фотофильді және көлеңкеге төзімді өсімдіктерді жапырақтардан қалай тануға болатындығын үйрету. Сумен және өсімдіктермен жұмыс кезінде дәлдікті, өз іс-әрекеттеріне сенімділікті, еңбек дағдыларын дамыту. Қоршаған табиғатқа ұқыпты қарауды, оған қамқорлық жасауға тәрбиелеу.</p>	
	<p>"Жалпы атауын бер" үстел үсті ойыны. Мақсаты: балаларды бірнеше объектіні ортақ белгісі, қасиеті бойынша біріктіріп, топтаманы дұрыс атай білу дағдыларын жетілдіру; сөздік қорларын байыту; ақыл-ой қабілетін дамыту. Балаларға лото карталары беріледі. Балалар белгілі</p>	<p>"Суретті құрастыр" дидактикалық ойыны. Мақсаты: баланы бірнеше бөліктерден тұратын, тұтас суретті құрастыра білуге үйрету, төзімділікке, бастаған істі аяқтауға тәрбиелеу. Сурет бөліктерін таңдағанда қателеспей, кім тез өз суретін құрастырып, дұрыс атайды сол жеңімпаз атанады.</p>	<p>"Айналамыздағы геометриялық пішіндер" дамытушы ойыны (жемістер мен көкөністер). Мақсаты: балалардың жеміс пен көкөністер, геометриялық пішіндер туралы түсініктерін пысықтау; ойлау, қабылдау, зейін қабілеттерін жетілдіру. Құралдары: шеңбер, сопақша, шаршы, тіктөртбұрыш, үшбұрыш сияқты пішіндер; жемістер мен көкөністердің</p>	<p>"Өрнекті құрастыр" дидактикалық ойыны. Мақсаты: зейін, қабылдау, ойлау қабілетін, ұсақ қол моторикасын дамыту, түстер жайлы білімдерін бекіту, шығармашылық қабілеттерін ұштау. "Сипатталған ғимаратты тауып ал" зейінге жаттығу. Мақсаты: балалардың зейінін, қабылдау,</p>	<p>Дидактикалық ойын: «Көлеңкесін тап». Мақсаты: балаларды әр құстың көлеңкесін тауып орналастыруға үйрету. Тілдерін дамыту. Құстардың атауын атап, сипаттауға үйрету. Саусақ ойындары Бас бармақтай балақай, (бас бармақты ұстап) Қайда болдың?</p>

	<p>карточкаларды топтастырып жалпы атауын атайды (жануарлар, құстар, үй құстары, үй жануарлары, құралдар, жиһаз, ыдыс-аяқ, ғимараттар, қыздардың және ұлдардың киімдері).</p> <p>"Не (кім) қалай қимылдайды?" дамытушылық ойыны.</p> <p>Мақсаты: балаларды жан-жануарлардың суретін көріп, қалай қимылдайтындарын айтуға машықтандыру; байланыстырып сөйлеуді жетілдіру, сөздік қорларын дамыту.</p> <p>Құралдары: жан-жануарлардың суреттері.</p> <p>Мысалы.</p> <p>Ат - шабады, жүреді, жортады, жатады, секіреді.</p> <p>Құрт - жорғалайды, жатады.</p> <p>Көбелек - ұшады,</p>	<p>Ойын іс-әрекеті.</p> <p>Тұтас суретті құрастыру үшін тиісті бөлшектерін іздестіру.</p> <p>Қажетті құралдар.</p> <p>Бірнеше бөлікке бөлінген түрлі заттардың суреттері (көлемдері 7×8 см карточкалар).</p> <p>"Ұшады құстар біздің бақта" жаттығуы.</p> <p>Мақсаты: балаларды құстардың қимылдарына еліктеуге машықтандыру; құстар әлеміне деген қызығушылықты арттыру.</p> <p>Педагог балаларға алдын-ала құстардың ұшып-қонып жүргені туралы бейнежазбаларды көрсету мүмкін.</p> <p>Қанаттарын жайып жан-жаққа, (Аяқ ұштарына тұру, екі қолды жан-жақтан жоғары бірқалыпты көтеру)</p> <p>Ұшады құстар біздің бақта. (Құстың ұшқанына еліктеу,</p>	<p>кескіндері.</p> <p>- Балалар, қандай геометриялық пішіндерді білесіңдер? (Дөңгелек, сопақша, шаршы, тіктөртбұрыш, үшбұрыш).</p> <p>- Алдарындағы суреттерде салынған заттарды атап көрейік. (Балалар жемістер мен көкөністерді атайды)</p> <p>- Оларды қандай бір сөздермен біріктіреміз? (Жемістер, көкөністер.)</p> <p>- Суреттегі көкөніс пен жемісті өзіне ұқсас геометриялық пішінмен үстін бастырып қойындар.</p> <p>Пазл жинау ойыны.</p> <p>Мақсаты: ұсақ қол моторикасы мен қозғалыс координациясын дамыту, тапсырманы жан-жақты қырынан көру қабілетін жаттықтыру, развивает логикаларын дамыту, табандылыққа, ұқыптылыққа</p>	<p>ойлау қабілеттерін дамыту.</p> <p>Құралдары: түрлі түсті және биіктігі түрлі үйлердің суреттері.</p> <p>Педагог суреттерді тізіп, біріне ауызша сипаттама береді, балалар сипатталған үйді табуға тырысады.</p> <p>Дұрыс тапқан бала, сол суретке тағы бір рет сипаттама береді.</p> <p>Көркем сөзді мәнерлеп айту (жаттау) жаттығуы.</p> <p>Мақсаты: жылдың төрт мезгілі ретін білуге дағдыландыру; есте сақтау, сөйлеу қабілеттерін дамыту.</p> <p>"Төрт досым".</p> <p>Төрт досым жанымнан өткен:</p> <p>Жаз, күз, қыс және көктем.</p> <p>Ұмытпаймын не бүгін, не ертең:</p> <p>"Жаз, күз, қыс және көктем".</p> <p>Д. Ахметова.</p>	<p>Мынау үлкен ініммен (сұқ саусағын ашады)</p> <p>Орманда болдым бүгін мен.</p> <p>Ал мына бір ініммен (ортаңғы саусағын ашады)</p> <p>Ас пісірдім бүгін мен.</p> <p>Одан кейінгі ініммен (аты жоқ саусағын ашады)</p> <p>Ботқа жедім мен енді.</p> <p>Ал мына ініммен (Шынашағын ашады)</p> <p>Айттым ән мен өлеңді.</p> <p>Еркін ойындар</p> <p>Мақсаты: балаларға ересек адамның көмегімен ойын үшін ыңғайлы орынды таңдау, ойын ортасын ұйымдастыру қабілетін қалыптастыру.</p>
--	---	---	--	--	---

	<p>қонады, жүреді, отырады.</p> <p>Балық - жүзеді, тыныс алады, құйрығымен қозғалтады.</p> <p>Қасқыр - жүреді, жүгіреді, күтіп жатады, отырады, секіреді.</p> <p>Шегіртке - отырады, секіреді, ұшады, жорғалайды.</p> <p>Бүркіт - ұшады, қалқиды, қонады, отырады, жүгіреді.</p> <p>Адам - тұрады, жатады, отырады, жүгіреді, секіреді, билейді, еңкейеді, шалқаяды.</p>	<p>қолдармен бұлғау)</p> <p>Солға ұшады, ұмтылып, (Бір қолды сол жақта төменнен жоғары бірқалыпты көтеру)</p> <p>Оңға ұшады, ұмтылып. (Екінші қолды оң жақта төменнен жоғары бірқалыпты көтеру)</p> <p>Біресе төмен түсіп, қонады бұтаққа, (Төмен отыру)</p> <p>Біресе көкке самғайды, ұқсайды ұшаққа. (Аяқ ұштарына тұру, екі қолды жан-жақтан жоғары бірқалыпты көтеру)</p> <p>Д. Ахметова.</p>			
Таңертенгі жаттығу	(мәдени-гигиеналық дағдылар, дербес әрекет)				
Таңғы ас	<p>Балалардың беті-қолдарын жуғызып таңғы асқа отырғызу. Тамақтану мәдениетімен таныстыру. Қасық пен шанышқыны дұрыс пайдалануды үйрету. Тамақ ішіп отырғанда сөйлемей. Тамақтанғаннан кейін беті-қолды жуу</p> <p>Жуынсаң сен әрдайым, Таза бетің, маңдайың, Тазалықтың досы, Су дегенің осы.</p> <p>(мәдени-гигиеналық дағдылар, дербес әрекет)</p>				
Ұйымдастырылған іс-әрекетке дайындық	<p>Күннен шуақ алайық, Алақанымызға салайық. Жанымыздағы досымызға,</p>	<p>- О, керемет қандай тамаша! Таң атты ғой бүгін басқаша! Жаңаша көңіл күймен</p>	<p>- Қайырлы күн, Шуақты күн! Қайырлы күн, Көк аспан! Қайырлы күн, достарым!</p>	<p>«Қайырлы таң!» -Қайырлы таң, құсқа да, аңға да, Қайырлы таң, жайдары жанға да.</p>	<p>Арайлап таң атты, Алтын сәуле таратты! Күлімдеп күн шықты, Жадырап нұр төкті. Қайырлы күн достарым!</p>

	Нұрыменен сыйлайық. Жаңбыр туралы әңгімелесу.	қарайық! Достарымызға жылулық сыйлайық! Жомарт күз тақырыбында әңгімелесу.	Қайырлы күн, Балабақшам! Жемістер туралы әңгімелесу.	Қайырлы таң алға ассын, Кешке дейін жалғассын! Көкөністер туралы әңгімелесу.	Күз сыйы тақырыбында әңгімелесу.
Білім беру ұйымының кестесі бойынша ұйымдастырылған іс-әрекет	1.Сөйлеуді дамытудан ойын-жаттығу. "Күз туралы тақпақты құрастыру". Мақсаты: балаларда тақпақ, өлең туралы негізгі ұғымдар қалыптастыру, көркем сөз үлгісінің қара сөзден айырмашылығын таныту; "күз мезгілі" ұғымына жататын табиғаттағы өзгерістері, құбылыстарды пысықтау. Жаттымақ жаттығуы. "Күз суық, сары көйлекті". 2.Дидактикалық ойын: «Көлеңкесін тап». Мақсаты: балаларды әр құстың көлеңкесін тауып	1.Музыка маман жоспарымен 2.Сурет салу маман жоспарымен 3."Қара да, қайтала" ойын жаттығуы. Мақсаты: көру арқылы қабылдауын, қиялдарын дамыту, кеңістіктегі, жазықтықтағы геометриялық пішіндер жайлы білімдерін бекіту. Құралдары: геометриялық пішіндер жинақнамалары, шаршы пішінді парақтар.	1.Жапсыру Маман жоспарымен 2."Өз үйінді тап" қимылды ойын. Ойыншылар 3-4 кішкентай, ұзыншақ келген аласа орындықтарда отырады. Барлық балаларда әдемі үлкен ойыншықтар: бірінші тұрған ұзынша орындықта қуыршақ, екіншісінде - ит, үшіншісінде - мысық, төртіншісінде - аю, қоян. Тәрбиешінің «Серуенге шығамыз» деген нұсқауымен барлық балалар орындарынан тұрып тәрбиешінің соңынан жүреді. Серуен барысында балалар түрлі қозғалыс қимылын орындайды (секіреді, жүгіреді, жүреді). Тәрбиешінің «Жаңбыр	1.«Таныс пішіндер доминосы». Ойынның мақсаты: геометриялық пішіндер жайлы білімдерін бекіту; көп заттың ішінен біреуін таңдауға жаттықтыру. Ойынның құрал-жабдықтары: пішіндер бейнеленген суреттер. Ойынның мазмұны: балаларға суреттерді таратып беру. Жүргізуші бірінші суретті үстелдің ортасына қояды, қалған балалар суретке сәйкес өзінің суретін қояды, суретте бейнеленген пішінді атайды. Ойын осылай жалғаса береді. 2.Дене шынықтыру Маман жоспарымен	1." Қазақ тілі "Көкөністер мен жемістерді жинаймыз Геометриялық пішіндер". Балалардың "күзгі астық", "қысқы дайындық" туралы түсініктерін қалыптастыру; жемістер мен көкөністердің ерекшеліктері бойынша топтастыру туралы білімдерін пысықтау; геометриялық пішіндер мен олардың қасиеттері туралы білімдерін бекіту. 2.Қимылды ойын "Ұшты-ұшты". Мақсаты: ненің ұшатынын, ненің ұшпайтынын, аңғарымпаздыққа тәрбиелейді. Ойынның мазмұны: ойынды үй ішінде де, сыртта да ойнауға болады. Ойынға қатысушыларға бастаушының сөзін қалт жібермей бағып отыру шарт. Ұшатын құс не зат айтылса, қолдарын жоғары көтереді де, ұшпайтын зат

	орналастыруға үйрету. Тілдерін дамтыу. Құстардың атауын атап, сипаттауға үйрету. 3.Дене шынықтыру Маман жоспарымен		жауа бастады» деген нұсқауымен балалар өз үйлеріне қарай жүгіреді. Ойынды қайталау барысында, тәрбиеші балаларға білдірмей ойыншықтардың орнын ауыстырып қояды. Балалар өз үйлерін тез, адаспай табуы керек. 3.Дене шынықтыру Маман жоспарымен		айтылса тырп етпей отырады. 3.Дидактикалық ойын: «Көлеңкесін тап». Мақсаты: балаларды әр құстың көлеңкесін тауып орналастыруға үйрету. Тілдерін дамтыу. Құстардың атауын атап, сипаттауға үйрету. 4.Музыка маман жоспарымен
2- таңғы ас	Тағамның атауын есте сақтауға, тазалыққа бейімдеу. "Тәбетіміз ашылды, ас болсын!" (мәдени-гигиеналық дағдылар, сөйлеуді дамыту, көркем сөзді қайталау)				
Серуенге дайындық	Мақсаттары: - киімді дұрыс бүктеп салуға, ілуге, аяқ-киімді түзу қоюға машықтандыру; - өз бетінше жылдам және дұрыс ретпен киіне (шешіне) білуді дағдыландыру; - шкафқа ілінген, қойылған бас киім, киім, аяқ-киім сияқты заттарды өз орындарын біліп, тәртіпті сақтауды ұстануға тәрбиелеу; - ауа райына сай киінгенін қадағалай білуге, киімді, аяқ-киімді таза ұстауға баулу; - көмек көрсете білуге, алғыс айтуға тәрбиелеу. (мәдени-гигиеналық дағдылар, дербес әрекет)				
Серуен	Серуен 1	Серуен12	Серуен 6	Серуен7	Серуен 9
Серуеннен оралу	Балаларды киімдерін жүйелі шешінуге дағдыландыру, шкаф сөрелеріне киімдерін орналастыру, қолдарын жуу.				
Түскі ас	Гигиеналық дағдылар Мақсаты: өзін үстел үстінде дұрыс ұстай білу қабілетін бекіту; жуу ережелерін бекіту. Көркем сөз Сырттан келіп үнемі, Сабынмен қол жуамыз, Таза болды мұнтаздай, Тағамға қол созамыз. (мәдени-гигиеналық дағдылар, дербес әрекеті)				
Күндізгі ұйқы	«Ақымақ қасқыр» ертегісін оқып беріп, балаларды ұйықтату.				

<p>Бірте-бірте тұрғызу, сауықтыру шаралары</p>	<p>Жалпақтабандықтың алдын алу мақсатында ортопедиялық жол бойымен жүру. «Қайық». Төсекте ішпен жатып , қолды иекке таяп қою, жартылай тұрып оңға-солға тербелу. «Кемпірқосақ». Төсекте арқамен жатып аяғымен ауада шеңбер жасау. «Тышқандар». Массажды кілемшеде аяқтың ұшымен және өкшемен айналу. (мәдени-гигиеналық дағдылар, дербес әрекеті)</p>				
<p>Бесін ас</p>	<p>Алдына қойған асқа назар аударту; дастарқан басында отыру мәдениеті, тамақтану мәдениетіне баулуға бағытталған жеке-дара жұмыс; этикет ережелері. (мәдени-гигиеналық дағдылар, дербес әрекеті)</p>				
<p>Балалардың дербес әрекеті (баяу қимылды ойындар, үстел үсті ойындары, бейнелеу әрекеті, кітаптар қарау және тағы басқа әрекеттер) Вариативтік компонент</p>	<p>Сөйлеуді дамытудан ойын-жаттығу. "Көкөністер мен жемістер дауы әңгімесін мәнерлеп оқу. Сөйлеудің дыбыстық мәдениеті: [о], [ө] дыбыстары". Мақсаты: балалардың "күз сыйлары", көгөністер мен жемістер, жөніндегі ұғымдарын жетілдіру, [О], [Ө] дауысты дыбыстар жөнінде ұғымдар қалыптастыру; дауысты дыбыстардың сөздердің құрамында жіңішке және жуан болу мысалдарын көрсету. Артикуляциялық жаттығулар. [О], [Ө] дауысты дыбыстары.</p>	<p>Сюжетті-рөлдік ойын «Отбасы». Мақсаты: отбасы мүшелерін білу, олардың отбасында атқаратын қызметін үйрету. Үлкенді сыйлауға, кішіге қамқор болуға тәрбиелеу. Бауырмалдыққа, мейірбандыққа баулу. Өздеріне берген рөлдерді дұрыс орындап, тату ойнауға тәрбиелеу.</p>	<p>Қимылды ойын "Ақ қоян". Мақсаты: балаларды жылдамдыққа, мықтылыққа баулу. Ойын мазмұны: балалар шеңбер жасап тұрады да, ал бір бала ортада қоян болып отырады. Шеңбердегі балалар қол ұстасып қоянды айнала жүріп тақпақ айтады. - Ақ қоян-ау, ақ қоян! Орныңнан тұрсаңшы, Шашыңды тарасаңшы, Бетіңді жусаңшы, Әдемі көйлек кисеңші. Шеңбердің шетін үзсеңші, - дегенде қоян болған бала тақпақтағы айтылған қимылды түгел істеп өлең, бітісімен жүгіріп барып шеңберді бұзуға тырысады. Егер бала шеңберді үзсе өзі шеңберге қосылып тұрады да үзілген жердегі оң</p>	<p>Вариативтік компонент Би өнері Тақырыбы: Қазіргі би ырғақтары Балаларыды 2 қатарға тұрғызып, денені қалай дұрыс ұстауын, дұрыс тұруын негізгі қимылдарды меңгеру. Икемділік, төзімділік қабілеттері дамиды және дене бітімдері түзеліп, сымбаттылыққа тәрбиеленеді, әдемілікке деген құштарлықтары артады, яғни ырғақты би қимылы баланың ішкі барлық ағзаларына әсер етеді.</p>	<p>Вариативтік компонент Ұлттық ойын Тақырыбы: Хан «алшы» Бұл ойынға 5 немесе 10 бала қатыса алады. Көп асықтың ең ірісін қызыл түске бояп қояды. Бұл асық «хан» асығы. Асықтар тізіліп қойылады да бастаушы хан асығымен оларды көздеп құлатады. Құлаған асықтарды жинап алады. Егер хан асығы бүк, шік, тайқы-қалыптарымен түссе, бастаушы жақын құлаған асықтарды ата береді. Егер бастаушы асықтарды қолымен құлатып алса немесе басқа асықтарымен атса, онда ойынды келесі бала жалғастырады. Ең соңында хан асығы кімнің қасында қалса, сол бала жеңіске жетеді. Келесі ойынды жеңіске жеткен бала</p>

			жақтағы бала қоян болады.		жалғастырады.
Балалармен жеке жұмыс	«Сикырлы суреттер». Ойынның мақсаты: балалардың логикалық ойлау қабілетін, ес, зейін, қабылдау үрдістерін дамыту. Ойынның құрал-жабдықтары: әртүрлі суреттердің қиылған бөліктері. Ойынның мазмұны: балалар алдарындағы үлгі бойынша суреттердің қиылған бөліктерінен сурет құрайды. Сурет бойынша әңгіме құрауды ұсыну.	Дидактикалық ойын «Жеміс-жидектерді ажырат». Мақсаты: жемістер мен көкөністерді бір-бірінен ажырата білу, ойлау қабілеттерін дамыту. Барысы: педагог әр баланың алдына көкөністер мен жеміс-жидектердің суреттерін таратады. Бала тек жеміс-жидектерді жинап алуы керек.	Сюжетті суреттерді табиғи түстерді пайдалана отырып бояу.	Сюжетті суреттерді табиғи түстерді пайдалана отырып бояу	"Моншақтарды жинаймыз" дидактикалық ойыны. Мақсаты: геометриялық пішіндерді екі қасиеті бойынша (түсі мен пішіні, көлемі мен пішіні, көлемі мен пішіні) топтастыру біліктіліктерін қалыптастыру, пішіндердің кезектесуіндегі қарапайым заңдылықтарды көру.
Серуенге дайындық	<p>Мақсаттары:</p> <ul style="list-style-type: none"> - киімді дұрыс бүктеп салуға, ілуге, аяқ-киімді түзу қоюға машықтандыру; - өз бетінше жылдам және дұрыс ретпен киіне (шешіне) білуді дағдыландыру; - шкафаққа ілінген, қойылған бас киім, киім, аяқ-киім сияқты заттарды өз орындарын біліп, тәртіпті сақтауды ұстануға тәрбиелеу; - ауа райына сай киінгенін қадағалай білуге, киімді, аяқ-киімді таза ұстауға баулу; - көмек көрсете білуге, алғыс айтуға тәрбиелеу. <p>(дербес әрекет)</p>				
Серуен	Серуенге деген қызығушылықтарын ояту. "Күз сыйы" тақырыбында жеке әңгімелесулер.				
Серуеннен оралу	Балаларды киімдерін жүйелі шешінуге дағдыландыру, шкаф сөрелеріне киімдерін орналастыру, қолдарын жуу. (мәдени-гигиеналық дағдылар, дербес әрекет)				
Кешкі ас	Таза және ұқыпты тамақтану. Тамақтану мәдениетін қалыптастыру. Асты тауысып жеуге үйрету. (мәдени-гигиеналық дағдылар, дербес әрекет)				

<p>Балалардың дербес әрекеті (баяу қимылды ойындар, үстел үсті ойындары, бейнелеу әрекеті, кітаптар қарау және тағы басқа әрекеттер)</p>	<p>Кітап бұрышында: өткен тақырыптар бойынша суреттерді қарау, сипаттау; ертегілерді есте жаңғырту, кейіпкерлердің сөздерін қайталау. Музыкалық аспаптармен ойындар. Еркін ойындар. Қолдың ұсақ және ірі моторикасын дамытатын ойындар. Кітаптарды санау, өлшеу, салыстыру. Теартлық қойылымдар. (мәдени-гигиеналық дағдылар, дербес әрекет)</p>				
<p>Балалардың үйге қайтуы (ата-аналарға кеңес)</p>	<p>«Бала өмірінде дәрумендердің маңызы» тақырыбында кеңес.</p>	<p>Отбасындағы балалардың музыкалық тәрбиесі.</p>	<p>Психолог кеңесі. Мысалы, «Ересектердің балаларға үлгі көрсетуі, салауатты өмір салтына баулуы».</p>	<p>"Баланың агрессивті мінез-құлқы" атты тақырыпта ата-аналарға кеңес.</p>	<p>Балаға ертегінің маңыздылығы жайлы ата-анамен әңгімелесу.</p>

ТӘРБИЕЛЕУ-БІЛІМ БЕРУ ПРОЦЕСІНІҢ ЦИКЛОГРАММАСЫ

Білім беру ұйымы	№9 «Бәйтерек» бөбекжайы				
Топ/сынып	Ересек топ				
Тобы	«Қарлығаш»				
Балалардың жасы	4-5 жасар балалар				
Педагогтің аты-жөні	Байманова Санимай Базарбаевна				
Жоспардың құрылуы	17.10-21.10.2022 ж. ІІІ- апта				
Апта күндері	<i>Дүйсенбі</i>	<i>Сейсенбі</i>	<i>Сәрсенбі</i>	<i>Бейсенбі</i>	<i>Жұма</i>
	17.10	18.10	19.10	20.10	21.10
Балаларды қабылдау	Таңғы сүзгі: балалардың терісін, дене қызуын, сыртқы келбетін тексеру. Балаларды жақсы көңіл күймен қарсы алу және оларға қолайлы жағдай жасау. Медбике және психологпен бірлескен жұмыс. Баланың көңіл күйін, оның жеке пікірін, қызығушылығын анықтау. (сөйлеуді дамыту)				
Ата-аналармен әңгімелесу, кеңес беру	Баланың өміріндегі екінші әлеуметтік орта - балабақша туралы, тәрбиелеу мен оқыту үдерістері жайлы әңгімелесу.				
Балалардың дербес әрекеті (баяу қимылды ойындар, үстел үсті ойындары, бейнелеу әрекеті, кітаптар қарау және тағы басқа әрекеттер)	"Өз төсегімізді жинауды үйренеміз". Мақсаты: балалардың өз төсегіне күтім жасау бойынша біліктері мен дағдыларын қалыптастыру; ұқыптылыққа, басқа біреуге көмектесуге ұмтылуға тәрбиелеу; еңбекке ұқыпты қарауға тәрбиелеу; өзіне-өзі қызмет көрсету бойынша дербестігі мен	Балаларды балабақшадағы еңбек жұмыстарына араластыру, ойын бұрышындағы кезекшілікті атқаруға үйрету. Балаларды жұмысты бастап оны аяғына дейін жеткізуге тәрбиелеу. <i>"Бөлме өсімдіктерін жуу"</i> . Мақсаты: балаларға суару әдістері (тегенде, жапырақтардың астынан)	Балалардың еңбекке деген дұрыс көзқарасын қалыптастыру, өз-өздеріне қызмет етуге үйрету, бір-біріне кедергі жасамай еңбек етуге үйрету. <i>"Бөлме өсімдіктерін суғару"</i> . Мақсаты: өсімдіктердің жарық пен ылғалға деген қажеттіліктері туралы балалардың білімдерін кеңейту, ылғалды	"Орындықтарды жуу" Мақсаты: балаларды тәрбиешінің көмекшісіне жәрдемдесуге, топтық бөлмедегі орындықтарды таза ұстауға үйрету, оларды дымқыл шүберекпен сүртіп, орындарына қоюды үйрету. Еңбек	Балабақшадағы еңбек жұмыстарына қатысу, ұжымдық еңбекке үйрету. Ертегілер мен әңгімелердің кейіпкерлері арқылы «Еңбек түбі – зейнет» ұғымын түсіндіру. Үлкендер еңбегін құрметтеуге баулу. Мысалы: «Бір уыс мақта», «Бұзау бақтым», Қайдан келдің бауырсақ?» деген әңгіме, ертегілер арқылы балаларға барлық

	<p>дағдыларын дамыту.</p>	<p>және ережелер (толтырмай, біркелкі суару) туралы түсінік беру; өсімдіктерге күтім жасау ниетін дамыту. Балаларды қолжетімді көмекке тарту, жабық өсімдіктер туралы балалардың ойларын нақтылау.</p>	<p>сүйетін және құрғақшылыққа төзімді, фотофильді, көлеңкеге төзімді өсімдіктерді жапырақтарынан қалай тануға болатындығын үйрету. Сумен және өсімдіктермен жұмыс кезінде дәлдікті, өз іс-әрекеттеріне сенімділікті, еңбек дағдыларын дамыту. Қоршаған табиғатқа ұқыпты қарауға, оған қамқорлық жасауға тәрбиелеу.</p>	<p>дағдыларын дамыту, жұмыс кезінде мәдени - гигиеналық талаптарды сақтау қабілетін қалыптастыру. Ересектерге көмектесуге деген ынтаны, олардың жұмысын құрметтеуге тәрбиелеу.</p>	<p>заттардың еңбекпен келетіндігін түсіндіру. <i>"Жабық өсімдіктерді бүріккіш пистолеттен сумен бұрқу"</i>. Мақсаты: жаңа еңбек дағдыларын үйрету; балалардың жапырақтарға ылғал қажет деген түсінігін бекіту; өсімдіктерге ұқыпты қарауды тәрбиелеу. Балаларға өсімдіктерді суару қажеттілігін өз бетінше анықтауға үйрету (топырақтың түсі мен күйіне, өсімдіктің пайда болуына байланысты), суару техникасын еске түсіру.</p>
	<p>"Не артық?" дамытушылық ойыны. Мақсаты: балаларды заттарды шарттарда берілген белгілер бойынша жіктеуге машықтандыру; ойлау қабілеттерін дамыту. Құралдары: түрлі заттар мен ойыншықтар немесе заттық сурет-карточкалар. Педагог түрлі заттарды немесе суреттерді төртеуден тізбекке</p>	<p>Үстел үсті ойыны. «Мозаика». Мақсаты: балаларға берілген суреттердің бөлігін тауып орналастыра білуге үйрету. Тапқырлыққа баулу. Саусақ жаттығуы. «Он саусақ». Жалғыз саусақ тіпті де, Ұстай алма жіпті де. Екі саусақ бірікті Ине қолға ілікті. Үш саусағым орамды</p>	<p>Дидактикалық ойын "Баспанасын тап". Мақсаты: жануарлар мен жәндіктер туралы балалардың білімдерін бекіту. Ойын шарты: допты әр балаға кезекпен лақтыра отырып, мұғалім сұрақ қояды, ал допты қайтарған бала жауап береді. "Айналамыздағы геометриялық пішіндер" дамытушы</p>	<p>Дидактикалық ойын «Зат неге ұқсайды?». Мақсаты: балаларды бөлме ішіндегі заттардың қандай пішінге ұқсайтынын ажыратып айта білуге үйрету. "Домино" дидактикалық ойыны. Мақсаты: баланың</p>	<p>Дидактикалық ойын: «Көлеңкесін тап». Мақсаты: балаларды әр құстың көлеңкесін тауып орналастыруға үйрету. Сөйлеу тілін дамыту. Құстардың атауын атап, сипаттауға үйрету. "Не өзгерді?" дамытушылық ойыны. Мақсаты: саналы логикалық есте сақтауды және зейін бөлуді қалыптастыру.</p>

	<p>қояды немесе салады. Әрбір төрт зат немесе суреттің арасында біреуі артық болып саналады. Артықты табу үшін балалар төрттің арасынан бәріне ортақ қасиеті жоқты іздеп атайды.</p> <p>Саусақ жаттығуы. "Ыдысты қалай жуамыз?".</p> <p>Мақсаты: көркем сөзді мәнерлеп айтуға дағдыландыру; ұсақ қол моторикасын дамыту; балалардың қарапайым дағдыларын жетілдіру. Біз көмекші болып жүреміз, (Бас бармақтарды көрсету) Жеңімізді кезегімен түреміз. (Женді түргенге еліктеу)</p> <p>Қолға табақшаны алып, (Саусақтарды созып, екі алақанды, айқастыра, бірі-біріне уқалау) Уқалап, жуып береміз.</p> <p>Кесе - екі қос алақандай, (Саусақтарды қосып, бірыңғай бүгіп, екі қолды қырынан қосып,</p>	<p>Жүгіртеді қаламды ... Өнерлі екен он саусақ! Қала салсақ, жол салсақ.... М.Әлімбаев</p>	<p>ойыны (заттар). Мақсаты: балалардың қоршаған заттар, геометриялық пішіндер туралы түсініктерін пысықтау; ойлау, қабылдау, зейін қабілеттерін жетілдіру. Құралдары: шеңбер, сопақша, шаршы, тіктөртбұрыш, үшбұрыш сияқты пішіндер; геометриялық пішіндерге ұқсас заттардың кескіндері. - Балалар, қандай геометриялық пішіндерді білесіңдер? (Дөңгелек, сопақша, шаршы, тіктөртбұрыш, үшбұрыш). - Алдарыңдағы суреттерде салынған заттарды атап көрейік. (Балалар заттарды атайды) - Оларды қандай бір сөздермен біріктіреміз? (Жиһаз, ойыншықтар, ыдыс-аяқ, киімдер.) - Суреттегі заттарды өзіне ұқсас геометриялық пішінмен</p>	<p>топтамалар жайлы білімдерін дамыту, пысықтау; сәйкес заттың бейнесін тауып дұрыс ататқызып, оның атқаратын қызметі жайында бір сөйлемді құрастыруға дағдыландыру; қабылдау, зейін, ойлау қабілеттері, ұсақ қол моторикасын желітдіру. Ойын шарты. Суреттері сәйкес келетін карточкалардың біріне қатарлап тізіп қою, кім бұрын барлық карточкаларын қояды, сол жеңіп шығады. Қажетті құралдар: бірдей қос суреттер, әртүрлі объектілердің бейнеленген көлемдері 5×6 см карточкалар.</p>	<p>Құралдар: түрлі ойыншықтар топтамасы.</p>
--	---	---	--	---	--

	"тербету") Шұңғыл алтын айдай. Қолға кесені алып, (Жұдырықтармен, қолдарды алмастырып, алақан ортасына басып, айналдыру) Айналдырып, жуып береміз. Д. Ахметова.		үстін бастырып қойындар.		
Таңертенгі жаттығу	(мәдени-гигиеналық дағдылар)				
Таңғы ас	Балалардың беті-қолын жуып, таңғы асқа отыру. Ас ішу мәдениетімен таныстырып отыру. Қасық, шанышқыны дұрыс пайдалануды үйрету. Асты сөйлемей ішу. Астан соң беті-қолды жуу. <i>Ойын- жаттығу:</i> Ас атасы - нан. Арпа, бидай ас екен, Алтын, күміс тас екен. Бір түйір нанның қадірін, Тарыққанда білерсің. (мәдени-гигиеналық дағдылар, дербес әрекет)				
Ұйымдастырылған іс-әрекетке дайындық	Бидай туралы әңгімелесу. Балаларға 1-ден 4-ке дейін санауды ұсынады. Саналғандар реттік сандарына сәйкес 4 топқа бөлінеді.	"Нан қалай пайда болады?" суреті бойынша, әңгіме құрастырып айтып беруге үйрету.	Нанның піскеніне дейінгі еңбек туралы әңгімелесу.	Ұннан жасалатын тағам түрлері туралы әңгімелесу. Балалар киімдерінің түстеріне қарай 4 топқа бөлінеді.	"Ас атасы - нан" тақырыбында әңгімелесу.
Білім беру ұйымының кестесі бойынша ұйымдастырылған іс-әрекет	1.Сөйлеуді дамытудан ойын-жаттығу. "Көкөністер мен жемістер дауы әңгімесін мәнерлеп оқу.	1.Музыка Маман жоспарымен 2.Сурет салу Маман жоспарымен	1.Мүсіндеу Маман Жоспарымен 2.Көркем әдебиеттен ойын-жаттығу	1.Мүсіндеуден ойын-жаттығу "Анама бәліш пісіремін". Мақсаты: ермексаздан бәліш жасауды үйрету;	1.Қазақ тілі "Сиқырлы бауырсақтар". Бдыстар. балаларды "Сиқырлы бауырсақтар"


	<p>2.Сөйлеуді дамытудан ойын-жаттығу. "Көкөністер мен жемістер дауы әңгімесін мәнерлеп оқу. Сөйлеудің дыбыстық мәдениеті: [о], [ө] дыбыстары". Мақсаты: балалардың "күз сыйлары", көгөністер мен жемістер, жөніндегі ұғымдарын жетілдіру, [О], [Ө] дауысты дыбыстар жөнінде ұғымдар қалыптастыру; дауысты дыбыстардың сөздердің құрамында жіңішке және жуан болу мысалдарын көрсету. Артикуляциялық жаттығулар. [О], [Ө] дауысты дыбыстары.</p> <p>3.Дене шынықтыру Маман жоспарымен</p>	<p>3.Сурет салудан ойын-жаттығу "Алтын бидай алқабы". Мақсаты: балаларды бидай алқабы көрінісін салуға үйрету; бидай масақтарын бор және саусақтарды басу арқылы салу техникасын игерту; адамның бидайды өсірудегі еңбегі туралы білімдерін тиянақтау. Бақылау жаттығуы. "Дақылдарды танып, ата".</p>	<p>"Таба нан". Мақсаты: балаларды әңгіме мазмұнымен таныстыра отырып, нанның қасиеті мен бидайдың өзіндік ерекшеліктері туралы ұғымдарын қалыптастыру; әңгімені тыңдау кезінде нанның қасиетін эмоциялық сезіммен қабылдай білуге үйрету. Дидактикалық ойын: "Нан қалай пайда болады?".</p> <p>3.Дене шынықтыру Маман жоспарымен</p>	<p>ұннан жасалатын тағамдар туралы білімдерін жаңғырту</p> <p>2.Дене шынықтыру Маман жоспарымен</p> <p>3.Сөйлеуді дамытудан ойын-жаттығу "Еркежан әжей тақпағын мәнерлеп оқу". Мақсаты: балаларды тақпақты толықтай мұқият тыңдауға, мазмұны бойынша сұрақтарға, мәтін жолдарымен жауап беруге машықтандыру, байланыстырып сөйлеу дағдыларын қалыптастыру. "Нан өнімдері" дүкені. Рөлді және сөздік ойыны.</p>	<p>әңгімесімен, бауырсақтың дайындалу реттілігімен таныстыру; нан туралы түсініктерін дамыту; ыдыстың жана түрлерімен олардың қолданысымен таныстыру. Сюжетті тірек суреттер бойынша мәнерлеп әңгімелеу "Сиқырлы бауырсақтар". Сергіту сәті "Астық егемін". Көлеңкелі көрнекіліктер бойынша әңгіме құрастыру. Дидактикалық ойын "Дастархан әзірлеу". Есте сақтауға арналған сөздік жаттығу "Есте сақта". "Ас атасы - нан".</p> <p>2.Математика негіздерінен ойын-жаттығу "Сарқытты тең бөлейік". Мақсаты: балалардың бес саны туралы ұғымдарын қалыптастыру; сандардың заттардың көлеміне, түрлеріне емес, тек жиынына</p>
--	---	--	---	---	--

					байланысты екенін түсіндіру. Дамытушы жаттығу. "Саркытқа үш табақ." 3.Дидактикалық ойын: «Көлеңкесін тап». Мақсаты: балаларды әр құстың көлеңкесін тауып орналастыруға үйрету. Сөйлеу тілін дамыту. Құстардың атауын атап, сипаттауға үйрету. 4.Музыка Маман жоспарымен
2- таңғы ас	Тағамның атауын есте сақтауға, тазалыққа бейімдеу. "Тәбетіміз ашылды, ас болсын!"				
Серуенге дайындық	Балаларды өз киімдерін тануға, атауға, өз шкафын таңбалауыш арқылы табуға үйрету.				
Серуен	Серуен 5	Серуен 7	Серуен 9	Серуен 5	Серуен 10
Серуеннен оралу	Балаларды киімдерін жүйелі шешінуге дағдыландыру, шкаф сөрелеріне киімдерін орналастыру, қолдарын жуу.				
Түскі ас	Гигиеналық дағдылар Мақсаты: қолды жуу ережелерін бекіту; ойын - жарыстар; тәрбиешінің тазалық туралы әңгімесі; балалардың өзін-өзі бақылауы. Көркем сөз Сылдырлайды мөлдір су, Мөлдір суға қолыңды жу. Жуынсаң сен әрдайым, Аппақ бетің, маңдайың. (мәдени-гигиеналық дағдылар, дербес әрекет)				
Күндізгі ұйқы	«Бір үзім нан» ертегісін оқып беріп, балаларды ұйықтату.				
Бірте-бірте тұрғызу,	Жалпақтабандықтың алдын алу мақсатында денсаулық жолдарымен жүру.				

сауықтыру шаралары	<p>Алған білімдерін бекітіп, мәдени-гигиеналық дағдыларын орындау. Домала, доп, домала! (екі қолды айналдыру) Балшыққа тек жолама. (сұқ саусақпен ескерту) Жек көремін оныңды, (сұқ саусақпен оң және сол жаққа серпілту) Бүлдіресің қолыңды. (екі қолының алақандарын жоғары көтеріп айналдыру) Секіріп өт ордан да, (екі қолыңды жұдырықтап кезек-кезек бірінің үстінен бірін секірту) Секіріп өт жолдан да, (екі қолды жұдырықтап кезек-кезек бірінің үстінен бірін секірту) Қуса күшік жетпесін, (баяу жүгіру) Машина басып кетпесін. (машинаның рулін айналдыру) (мәдени-гигиеналық дағдылар, дербес әрекет)</p>				
Бесін ас	<p>Алдына қойған асқа назар аударту; дастархан басында отыру мәдениеті, тамақтану мәдениетіне баулуға бағытталған жеке-дара жұмыс; этикет ережелері.</p>				
<p>Балалардың дербес әрекеті (баяу қимылды ойындар, үстел үсті ойындары, бейнелеу әрекеті, кітаптар қарау және тағы басқа әрекеттер) Вариативтік компонент</p>	<p>Құрастырудан ойын-жаттығу "Бидай масағы". Мақсаты: балаларды "Масақ" украин халық ертегісіндегі масақты оригами әдісі бойынша құрастыруға үйрету. "Шарды ұста" қимылды ойыны. Тәрбиеші ортаға үрленген көптеген шарларды жайып тастайды. Ойын басталды деген кезде (тәрбиешінің көмегімен) балалар шарды ұстап тәрбиешіге береді. Кім көп шар жинаса,</p>	<p>Қоршаған ортамен таныстырудан ойын-жаттығу "Бауырсақ". Мақсаты: балаларды бауырсақпен, соның ішінде нан өнімдерімен таныстыра отырып, нанның бидай дақылынан пайда болатындығы туралы түсініктерін кеңейту. Дидактикалық ойын: "Бауырсақ қалай дайындалады?".</p>	<p>«Жеміс жинау». Дидактикалық мақсаты. Заттарды санауға және олардың екі тобын салыстыруға, өлшеміне, пішініне және түстеріне қарай ажыратуға үйрету. Қажетті құрал-жабдықтар. Қағаздан жасалған үш себет және үлестірмелі жеміс түрлері. Ойын мазмұны. Үстел үстінде шашырап жатқан жеміс түрлері. Тақтаға шақырылған оқушы жемістерді теріп, үш себетке жинайды. Бірінші себетке - алма, екінші себетке - алмұрт, үшінші себетке - әртүрлі жемістер теріледі. Әр себеттегі жемістерді алдымен бір</p>	<p>Вариативтік компонент Би өнері Тақырыбы: Қазіргі би ырғақтары Балаларды 2 қатарға тұрғызып, денені қалай дұрыс ұстауын, дұрыс тұруын негізгі қимылдарды меңгеру. Икемділік, төзімділік қабілеттері дамиды және дене бітімдері түзеліп, сымбаттылыққа тәрбиеленеді, әдемілікке деген құштарлықтары артады, яғни ырғақты би қимылы баланың ішкі барлық ағзаларына әсер етеді.</p>	<p>«Вариативтік компонент Ұлттық ойын Тақырыбы: «Көтермек» Ортаға екі ойыншы бала шығады. Бір-біріне арқаларын беріп тұрады. Белгі бойынша кім бірінің бірін-бірі арқада көтеріп алса, сол бала жеңіске жетеді. Жеңіске жеткен бала ойында қала береді де басқа балалармен бірге күш сынасады.</p>

	сол бала жеңімпаз атанады. 10-15 сек.. Ойын жалғасады.		бала санайды, кейін барлығы хормен салыстырады. Екі себеттегі әртүрлі жемістерді салыстырады.		
Балалармен жеке жұмыс	«Мынау қай пішін?» Мақсаты: геометриялық пішінді сипалап анықтау арқылы айта білу. Көрнекілік: картоннан жасалған геометриялық пішіндердің 5 түрі. Барысы: бала топқа қарап тұрып, қолын артқа ұстайды. Тәрбиеші оның қолына геометриялық пішінді ұстатады. Бала оны сипап байқап, балаларға көрсетпей атын атайды.	«Мақал мәтелдер». Мақсаты: айтылған мақал-мәтелді қайталап айтып беруге дағдыландыру.	Артикуляциялық жаттығу «Кім қалай дыбыстайды?» (баламен жеке жұмыс - түрліше тембрлік құбылыста айту) - А, аа, аа, а, а, ааааа (қуанышты дауыспен). - Ааа, аа, а, а, ааа (аянышты дауыспен). - А, аа, аааа, а, ааа (таң қалған дауыспен). 1 минут жұмыс істеңіз. Екінші баламен (и), үшінші баламен (о) дыбысымен жұмыс істеуге болады. Фонетикалық жаттығуларды екінші тілді (орыс тілі, ағылшын тілі, француз тілі т.б..) үйрету мақсатына қарай да қолдануға болады. Ол үшін педагог қандай дыбысқа аса мән беру қажет екендігін анықтап алуы тиіс.	Кел, жазайық. Мақсаты: тиянақтылыққа, көркем жазуға, қалам ұстауға үйрету. Үзік сызықтарды салу білігін бекіту. Балаларға үлгілер таратылады. Суреттер мен жазулар үзік сызықтар арқылы беріледі.	«Кім зейінді?» Мақсаты: белгілі геометриялық пішіндерден әртүрлі нәрселер құрастыру. Көрнекілік: сіріңке қорабында үлестірмелі геометриялық пішіндер. Барысы: тәрбиеші төмендегі геометриялық пішіндерден бейнелер құрайды. Жылдам болған бала мадақталады.
Серуенге дайындық	Мақсаттары: - киімді дұрыс бүктеп салуға, ілуге, аяқ-киімді түзу қоюға машықтандыру; - өз бетінше жылдам және дұрыс ретпен киіне (шешіне) білуді дағдыландыру; - шкафқа ілінген, қойылған бас киім, киім, аяқ-киім сияқты заттарды өз орындарын біліп, тәртіпті сақтауды ұстануға тәрбиелеу; - ауа райына сай киінгенін қадағалай білуге, киімді, аяқ-киімді таза ұстауға баулу;				

	- көмек көрсете білуге, алғыс айтуға тәрбиелеу. (дербес әрекет)				
Серуен	Серуенге деген қызығушылықтарын ояту. "Ас атасы-нан" тақырыбында жеке әңгімелесулер.				
Серуеннен оралу	Балаларды киімдерін жүйелі шешінуге дағдыландыру, шкаф сөрелеріне киімдерін орналастыру, қолдарын жуу.				
Кешкі ас	Таза және ұқыпты тамақтану. Тамақтану мәдениетін қалыптастыру. Асты тауысып жеуге үйрету.				
Балалардың дербес әрекеті (баяу қимылды ойындар, үстел үсті ойындары, бейнелеу әрекеті, кітаптар қарау және тағы басқа әрекеттер)	Кітап бұрышында: өткен тақырыптар бойынша суреттерді қарау, сипаттау; ертегілерді есте жаңғырту, кейіпкерлердің сөздерін қайталау. Музыкалық аспаптармен ойындар. Еркін ойындар. Қолдың ұсақ және ірі моторикасын дамытатын ойындар. Кітаптарды санау, өлшеу, салыстыру. Театрды сахналау "Үш торай" ертегісін алжапқыштармен сахналау.				
Балалардың үйге қайтуы (ата-аналарға кеңес)	"Баланы дұрыс сөйлеуге қалай үйрету керек?" ата-аналарға кеңес.	«Отбасының салауатты өмір салтын сақтауға бағытталған дәстүрлері» атты сұрақ-жауап.	Психолог кеңесі. Мысалы: «Көпшілік орындарында ЖРВИ кезінде балалар өздерін қалай ұстау керек?»	«Салауатты өмір салты ережелері», «Балаларға ыңғайлы киім таңдау» тақырыптарында әңгіме жүргізу.	Ата-аналарға кеңес "Өрт қауіпсіздігі".

Тексерілді әдіскер: Ф. Душанова 
 21.10.2022 ж.

ТӘРБИЕЛЕУ-БІЛІМ БЕРУ ПРОЦЕСІНІҢ ЦИКЛОГРАММАСЫ

Білім беру ұйымы	№9 «Бәйтерек» бөбекжайы					
Топ	Ересек топ					
Топтың атауы	«Қарлығаш»					
Балалардың жасы	4-5 жасар балалар					
Педагогтің аты-жөні	Байманова Санитай Базарбаевна					
Жоспардың құрылуы	22.10-28.10.2022 ж. IV- апта					
Апта күндері	<i>Сенбі</i>	<i>Дүйсенбі</i>	<i>Сейсенбі</i>	<i>Сәрсенбі</i>	<i>Бейсенбі</i>	<i>Жұма</i>
	22.10	24.10	25.10	26.10	27.10	28.10
Балаларды қабылдау	Таңғы сүзгі: балалардың терісін, дене қызуын, сыртқы келбетін тексеру. Балаларды жақсы көңіл күймен қарсы алу және оларға қолайлы жағдай жасау. Баланың көңіл күйін, оның жеке пікірін, қызығушылығын анықтау. (сөйлеуді дамыту)					
Ата-аналармен әңгімелесу, кеңес беру	Ата-аналарға кеңес: "Үйдегі жағдайда балабақшаның күн режимімен бірдей етіп ұйымдастыру".					
Балалардың дербес әрекеті (баяу қимылды ойындар, үстел үсті ойындары, бейнелеу әрекеті, кітаптар қарау және тағы басқа әрекеттер)	«Асхана бойынша кезекшілік». Мақсаты: балаларды кезекші міндеттерін өз бетінше және адал орындауға үйрету. Қолды мұқият жуу, кезекшінің киімін кию, үстелді дұрыс қою. Тамақтанғаннан кейін ыдыстарды тазалаңыз. Еңбек дағдыларын дамыту, үстелді жабдықтауда тәртіпсіздікті көре			"Біз топ бөлмесінде және жатын бөлмеде терезенің ернек тақтайларын дымқыл шүберекпен сүртеміз". Мақсаты: балаларды сумен жұмыс кезінде келесі ережелерді сақтауға үйрету: жеңді тұру, шүберекті сулау және құрғатып сығу, ластанған кезде оны сумен шаю.	"Төсектерді төсеуде күтушіге көмек көрсету". Мақсаты: балаларды өз төсек-орындарын ажыратуға үйрету; ересектерге қолдарынан келетін көмектерін көрсетуге деген ынтаны тәрбиелеу; жұмысқа деген ұмтылысты, тапсырылған іс үшін жауапкершілік сезімін тәрбиелеу.	"Біз орындықтарды орнына орналастырамыз". Мақсаты: еңбек дағдыларын дамытуды жалғастыру; тапсырманы мұқият, жылдам орындау.

білу.						
<p>"Торғай-торғай тоқылдақ" артикуляциялық жаттығу. Мақсаты: балаларды мәтінді есте сақтап, мәнерлеп айтуға машықтандыру; артикуляцияны жетілдіру; көркем сөзге деген қызығушылықты арттыру. Торғай-торғай, тоқылдақ, Жерден тары тары шоқып ап, Бетегесі томпайып Тойған қозыдай монтайып, "Шіп-шіп" десіп отырар. "Халық ауыз әдебиеті.) "Домино" дидактикалық ойыны. Мақсаты: баланың топтамалар жайлы білімдерін дамыту, пысықтау; сәйкес заттың бейнесін тауып дұрыс атауға,</p>				<p>"Суретті құрастыр" дидактикалық ойыны. Мақсаты: баланы бірнеше бөліктерден тұратын, тұтас суретті құрастыра білуге үйрету, төзімділікке, бастаған істі аяқтауға тәрбиелеу. Сурет бөліктерін таңдағанда қателеспей, кім тез өз суретін құрастырып, дұрыс атайды сол жеңімпаз атанады. Ойын іс-әрекеті. Тұтас суретті құрастыру үшін тиісті бөлшектерін іздестіру. Қажетті құралдар. Бірнеше бөлікке бөлінген түрлі заттардың суреттері (көлемдері 7×8 см карточкалар). "Ұшады құстар біздің бақта" жаттығуы. Мақсаты: балаларды құстардың</p>	<p>"Жалпы атауын бер" үстел үсті ойыны. Мақсаты: балаларды бірнеше объектіні ортақ белгісі, қасиеті бойынша біріктіріп, топтаманы дұрыс атай білу дағдыларын жетілдіру; сөздік қорларын байыту; ақыл-ой қабілетін дамыту. Балаларға лото карталары беріледі. Балалар белгілі карточкаларды топтастырып жалпы атауын атайды (жануарлар, құстар, үй құстары, үй жануарлары, құралдар, жиһаз, ыдыс-аяқ, ғимараттар, қыздардың және ұлдардың киімдері). "Не (кім) қалай қимылдайды?" дамытушылық ойыны. Мақсаты: балаларды жан-жануарлардың суретін көріп, қалай</p>	<p>"Мен өзіммен бірге жолға аламын" ойыны. Мақсаты: логикалық ойлауды дамыту. Ойын материалдары мен көрнекі құралдар: бір заттардың суреттері бар суреттер. Балаңызға жүзуге баруды ұсыныңыз. Бірақ сапардың сәтті өтуі үшін оған мұқият дайындалу керек, қажет нәрсенің бәрін жинау керек. Баладан бір суретті алып, бұл заттың қалай пайдаланатынын сұраңыз. Суреттердегі заттар өте әртүрлі болуы керек. Мысалы, бала доптың бейнесін алады: "сіз демалыс кезінде доп ойнай аласыз, допты құтқару шеңберінің орнына қолдануға болады, өйткені ол батып кетпейді және т.б.." Бала суретті алдына қойып, әртүрлі жерге саяхаттау үшін не қажет болатынын айтуы керек (шөл далада, пойызда, ауылда).</p>

	<p>оның атқаратын қызметі жайында бір сөйлемді құрастыруға дағдыландыру; қабылдау, зейін, ойлау қабілеттері, ұсақ қол моторикасын желілдіру. Ойын шарты. Суреттері сәйкес келетін карточкалардың біріне қатарлап тізіп қою, кім бұрын барлық карточкаларын қояды, сол жеңіп шығады. Қажетті құралдар: бірдей қос суреттер, әртүрлі объектілердің бейнеленген көлемдері 5×6 см карточкалар.</p>			<p>қимылдарына еліктеуге машықтандыру; құстар әлеміне деген қызығушылықты арттыру. Педагог балаларға алдын-ала құстардың ұшып-қонып жүргені туралы бейнежазбаларды көрсету мүмкін. Қанаттарын жайып жан-жаққа, (Аяқ ұштарына тұру, екі қолды жан-жақтан жоғары бірқалыпты көтеру) Ұшады құстар біздің бақта. (Құстың ұшқанына еліктеу, қолдармен бұлғау) Солға ұшады, ұмтылып, (Бір қолды сол жақта төменнен жоғары бірқалыпты көтеру) Оңға ұшады, көтеру) Д. Ахметова.</p>	<p>қимылдайтындарын айтуға машықтандыру; байланыстырып сөйлеуді жетілдіру, сөздік қорларын дамыту. Құралдары: жан-жануарлардың суреттері. Мысалы. Ат - шабады, жүреді, жортады, жатады, секіреді. Құрт - жорғалайды, жатады. Көбелек - ұшады, қонады, жүреді, отырады. Балық - жүзеді, тыныс алады, құйрығымен қозғалтады. Қасқыр - жүреді, жүгіреді, күтіп жатады, отырады, секіреді.</p>	<p>Санамақты мәнерлеп жатқа айту жаттығуы. Мақсаты: көркем сөзді мәнерлеп айтуға дағдыландыру; ұсақ қол моторикасын дамыту. Бота, түйе, Құлын, бие, Торай,шошқа, Қозы, қошқар, Қодық,құлан, Көжек, қоян, Бақа,шаян, Торғай,шымшық... Сен, қал! Сен, шық! Қадыр Мырза Али.</p>
<p>Таңертенгі жаттығу</p>	<p>Бастапқы қалып: негізгі тұрыс, екіге бөлінген секіртпе төменде. 1-2-секіртпені жоғары көтеріп, аяқтың ұшымен тұру; 3-4-бастапқы қалып: аяқтарын сәл ашып тұру, секіртпе төменде. 1-оң жаққа бір қадам жасап, секіртпені жоғары көтеру;</p>					

	<p>2-оңға иілу; 3-тік түзелу, секіртпені жоғары көтеру; 4-бастапқы қалып. Бастапқы қалып: негізгі тұрыс, секіртпені екі бүктеп ұстап, төмен түсіріп тұру. 1-2- отыру, секіртпені жоғары көтеру; 3-4-бастапқы қалып. Бастапқы қалып: аяқты иықтың деңгейінде қою, секіртпе иықта. 1- денені оңға бұру; 2-бастапқы қалып. Бастапқы қалып: аяқты сәл ашып, секіртпені арт жаққа ұстап тұру. Секіртпені алға қарай айналдыра отырып, кішкене үзіліс жасап, екі аяқты ауыстыра отырып, бір орында қос аяқпен секіру. (дербес әрекет)</p>					
Таңғы ас	<p>Балалардың беті-қолын жуып, таңғы асқа отыруы. Ас ішу мәдениетімен таныстырып отыру. Қасық, шанышқыны дұрыс пайдалануды үйрету. Асты сөйлемей ішу. Астан соң беті-қолды жуу. Ойын жаттығу: Нан қиқымын шашпаңдар, Жерде жатса баспаңдар, Теріп алып, қастерлеп Торғайларға тастаңдар.</p>					
Ұйымдастырылған іс-әрекетке дайындық	<p>Арайлы таң, армысың! Шуақты күн, армысың! Жан досым, саған сәлем берейін, Аман-есен бармысың!</p> <p>Жыл құстары туралы әңгімелесу.</p>			<p>Арайлап таң атты, Алтын сәуле таратты. Жарқырайды қаламыз, Жайнай түссін даламыз. Қайырлы таң достарым!</p> <p>Құстар түрлерімен танысып, әңгімелесу.</p>	<p>-Сәлем бердім досыма! Аман болсын әрқашан! Асығамын қашанда! Жайдарлы мінезді апайыма.</p> <p>Құстар туралы қызықты деректер</p>	<p>Үлкенге сіз дейміз! Кішіге де сіз дейміз! Бәрін, бәрін құрметтеп, Бас иеміз біз.</p> <p>Жыл құстарын пысықтау.</p>
Білім беру ұйымының кестесі бойынша ұйымдастырылған іс-әрекет	<p>1.Сөйлеуді дамытудан ойын-жаттығу "Еркежан әжей тақпағын мәнерлеп оқу".</p>			<p>1.Жапсыру Маман жоспарымен 2."Сөздер тізбегі" дидактикалық ойыны. Мақсаты: балалардың</p>	<p>1.Көркем әдебиеттен ойын-жаттығу "Мысық, қораз және түлкі" ертегісі. Мақсаты: балаларды "Мысық, қораз және</p>	<p>1.Қазақ тілі "Үй құстары. Жыл құстары". Балалардың құстар жайлы, жыл мезгілдері жайлы түсініктерін</p>

	<p>Мақсаты: балаларды тақпақты толықтай мұқият тыңдауға, мазмұны бойынша сұрақтарға, мәтін жолдарымен жауап беруге машықтандыру, байланыстырып сөйлеу дағдыларын қалыптастыру. "Нан өнімдері" дүкені. Рөлді және сөздік ойыны.</p> <p>2.«Жеміс жинау». Дидактикалық мақсаты. Заттарды санауға және олардың екі тобын салыстыруға, өлшеміне, пішініне және түстеріне қарай ажыратуға үйрету. Қажетті құрал-жабдықтар. Қағаздан жасалған үш себет және үлестірмелі жеміс түрлері.</p> <p>3.Дене шынықтыру Маман жоспарымен</p>			<p>сөздік қорларын байыту. Ой ұшқырлығын, зейіндерін дамыту; өзара жағымды қарым-қатынасты бекіту. Барысы.</p> <p>Педагог балаларға қандай сала бойынша сөз құрайтындарын айтады. Берілген жағдайда "Отбасы" тақырыбы қарастырылады . Педагог "Отбасы" түсінігіне байланысты сөздердің бірін айтады да, келесі балаға жалғастыруды ұсынады. Егер бала белгіленген уақытта сәйкес сөз тауып айта алмаса, өз өнерін көрсетеді.</p> <p>3.Дене шынықтыру Маман жоспарымен</p>	<p>түлкі" орыс халқының ертегісі мазмұнымен таныстыру. Дидактикалық ойын: "Жыл құстарын тап".</p> <p>2.Дене шынықтыру Маман жоспарымен</p> <p>3.Жапсырудан ойын-жаттығу</p> <p>"Көлшіктегі торғайлар".</p> <p>Мақсаты: балаларды шаршыдан шеңберді торғайдың басы мен денесін жапсыруға, дайын дайындамаларды пайдаланып торғайдың қанаттарын жапсыруға үйрету. Дидактикалық ойын: "Құстың ұясы".</p>	<p>кеңейту, "үй құстары" мен "жыл құстар" - деп аталудың себептерін түсіндіру; олардың ерекшеліктері жайлы түсінік беру; дауыстарын ажыратуды меңгерту.</p> <p>2.Сөйлеуді дамытудан ойын-жаттығу</p> <p>"Жыл құстары жылы жаққа ұшты. Сөйлеудің дыбыстық мәдениеті: [Ұ], [ү] дыбыстары".</p> <p>Мақсаты: балаларға жыл құстары туралы түсіндіру; [Ұ], [ү] дауысты дыбыстар жөнінде ұғымдар қалыптастыру; дауысты дыбыстардың сөздердің құрамында жіңішке және жуан болып естілуін түсіндіру. Қозғалмалы ойын: "Қаздар! Ұшындар!".</p> <p>3.«Жеміс жинау». Дидактикалық мақсаты. Заттарды санауға және олардың екі тобын салыстыруға, өлшеміне, пішініне және түстеріне қарай ажыратуға үйрету.</p>
--	--	--	--	--	---	--

						Қажетті құрал-жабдықтар. Қағаздан жасалған үш себет және үлестірмелі жеміс түрлері. 4.Музыка Маман жоспарымен
2- таңғы ас	Тағамның атауын есте сақтауға, тазалыққа бейімдеу. "Тәбетіміз ашылды, ас болсын!" (мәдени-гигиеналық дағдылар, дербес әрекет)					
Серуенге дайындық	Балаларды өз киімдерін тануға, атауға, өз шкафын таңбалауыш арқылы табуға үйрету. (мәдени-гигиеналық дағдылар, дербес әрекет)					
Серуен	Серуен 5			Серуен 9	Серуен 3	Серуен 6
Серуеннен оралу	Балаларды киімдерін жүйелі шешінуге дағдыландыру, шкаф сөрелеріне киімдерін орналастыру, қолдарын жуу.					
Түскі ас	<p>Гигиеналық дағдылар Балаларды қолын жуар алдында жеңдерін түріп, бетін су шашпай жууға үйрету; дәретханадан кейін және қажет болғанда қолды жуу мүмкіндігін күшейту.</p> <p>Көркем сөз Дос бол сабын, сумен сен, Жиі-жиі жуын сен, Таңертен де кешке де, Жуын күндіз-кешке де, Жуын күндіз-түсте де, Жуын тамақ алдында, Жуын тамақ соңында, Жуын ұйықтар кезінде, Жуын тұрған мезгілде.</p>					
Күндізгі ұйқы	«Айна» ертегісін оқып беріп, балаларды ұйықтату.					
Бірте-бірте тұрғызу, сауықтыру шаралары	<p>Жалпақтабандықтың алдын алу мақсатында денсаулық жолдарымен жүру.</p> <p>Алған білімдерін бекітіп, мәдени-гигиеналық дағдыларын орындау.</p> <p>«Қайық». Төсекте ішпен жатып, қолды иекке таяп қою, жартылай тұрып оңға-солға тербелу.</p> <p>«Кемпірқосақ». Төсекте арқамен жатып аяғымен ауада шеңбер жасау.</p> <p>«Тышқандар». Массажды кілемшеде аяқ ұшымен және өкшемен айналу. (мәдени-гигиеналық дағдылар, дербес әрекет)</p>					

Бесін ас	Үстел үстіндегі асқа назар аудару; үстел басында отыру әдебі мен тамақтану мәдениетіне баулуға бағытталған жеке жұмыс; әдептілік ережелері. (мәдени-гигиеналық дағдылар)					
<p>Балалардың дербес әрекеті (баяу қимылды ойындар, үстел үсті ойындары, бейнелеу әрекеті, кітаптар қарау және тағы басқа әрекеттер)</p> <p>Вариативтік компонент</p>	<p>Дамытушылық жаттығу.</p> <p>"Қандай және қанша айырмашылықтар бар?"</p> <p>Мақсаты: балалардың қабылдауын, зейінін, ойлауын дамыту; ақылдылыққа, байқампаздыққа тәрбиелеу.</p> <p>Керекті құрал-жабдықтар.</p> <p>Жұп суреттер (бірінші суретпен салыстырғанда, екінші суретте бірнеше өзгеріс бар).</p> <p>Барысы.</p> <p>Педагог балаларға бірінші суретті көрсетеді, ал кейін сондай екінші суретке қарауға ұсынады. Балалар екінші суретте, бірінші суретке қарағанда не</p>			<p>Сурет салудан ойын-жаттығу</p> <p>"Үйрек".</p> <p>Мақсаты: балалардың үйрек сұлбасын қылқалам арқылы дымка ою элементтерімен безендіруге үйрету.</p> <p>Зейінге жаттығу. "Бірдей екі үйректі тауып ал".</p> <p>Математика негіздерінен ойын-жаттығу</p> <p>"Көлдерге қонған үйректерді санайық".</p> <p>Мақсаты: балаларды заттарды ғана емес, шығарылған дыбыстарды да санауға болатынымен таныстыру.</p> <p>Дамытушы жаттығуы.</p> <p>"Құс қайда ұшты? Көрсет."</p> <p>Қоршаған ортамен таныстырудан ойын-жаттығу</p> <p>"Бұлбұл".</p> <p>Мақсаты: балаларды бұлбұлдың сыртқы келбетімен таныстыра</p>	<p>Вариативтік компонент</p> <p>Би өнері</p> <p>Тақырыбы:</p> <p><i>Балдырғандар вальсі</i></p> <p>Балаларды екі екіден тұрғызып оларға дұрыс жүру түрлерін көрсетіп, негізгі қимылдарды меңгеру.</p> <p>Дамытушылық жаттығу.</p> <p>"Не өзгерді?"</p> <p>Мақсаты: балалардың қабылдауын, зейіндерін, есте сақтауын дамыту; байқампаздыққа, зеректілікке тәрбиелеу.</p> <p>Керекті құрал-жабдықтар:</p> <p>Өртүрлі заттар мен ойыншықтар.</p> <p>Барысы.</p> <p>Педагог балалардың алдына таныс ойыншықтар мен заттарды ұсынады.</p> <p>Алдымен саны 6 басталып, ал кейін 10-12 дейін жеткізілуі</p>	<p>Вариативтік компонент</p> <p>Ұлттық ойын</p> <p>Тақырыбы: «Орамал тастамақ»</p> <p>Балалар шеңбер жасап тұрады. Бастаушы (тәрбиеші) балаларды айнала жүріп бір баланың артына орамал тастап кетеді. Артына орамалды тастағанын сезген бала менің артамда деп жауап береді. Артына орамалдың тасталғанын сезбесе ол өлең, тақпақ айтып немесе билеп беруі керек.</p> <p>Қоршаған ортамен таныстырудан ойын-жаттығу</p> <p>"Тыраулайды тырналар".</p> <p>Мақсаты: балаларды тырнамен таныстыра отырып, тырнаның ерекше қасиеттері туралы түсініктерін кеңейту.</p> <p>"Тырна туралы не білесің?" шығармашылық ойыны.</p> <p>"Логикалық жұптар" (табиғат құбылыстары) дидактикалық ойыны.</p> <p>Мақсаты: белгілі құбылыстар бейнеленген карточкаларды жинап, логикалық екі</p>

	<p>өзгергенін айтады, айырмашылықтары н табады.</p> <p>Сюжетті-рөлдік ойын.</p> <p>"Асхана".</p> <p>Мақсаты: балалардың асханада жұмыс жасайтын мамандар: аспаз, даяшы, кассир, гардероб қызметкері жайлы білімдерін, әдептілік ережелерін меңгеруді, қоғамдық орындардағы тамақтану әдебін, оларды сақтауға ынталануды бекіту; еңбекті құрметтеуге, әдептілік негізінде қарым-қатынас орнатуға тәрбиелеу.</p> <p>Керекті құрал-жабдықтар.</p> <p>Асхана жиһаздары (үстел, орындықтар),</p>			<p>отырып, бұлбұл туралы түсініктерін кеңейту.</p> <p>Дидактикалық ойын: "Құстар қалай дыбыстайды?".</p> <p>Сюжетті-рөлдік ойын.</p> <p>"Отбасы".</p> <p>Мақсаты: балалардың отбасы мүшелері туралы түсініктерін бекіту; отбасы мүшелерінің жанұядағы рөлін пысықтау; үлкенге деген құрмет сезімдерін, жақынына деген сүйіспеншілікке тәрбиелеу.</p> <p>Керекті құрал-жабдықтар.</p> <p>Отбасы мүшелеріне қажет заттар: көзілдірік, ыдыстар, алжапқыш, кітап, газет, сыпырғыш, шелек пен орамал, ойыншықтар, ойыншық тұрмыстық техника т. б</p> <p>Барысы.</p> <p>Балалар өзара отбасы мүшелерінің рөлдерін бөлісіп алады да, өздеріне қажет киімдер мен құралдарды алып, өз орындарына барады.</p>	<p>мүмкін.</p> <p>Ойыншықтарды бір қатарға орналастырғанда, балалар олардың реттік нөмірін айтады.</p> <p>Балалар көздерін жұмады, педагог қатардағы ойыншықтардың орналасуын өзгертеді.</p> <p>Балалар көздерін ашады да, қай ойыншық қай жерге ығысқанын айтады.</p> <p>Сюжетті-рөлдік ойын.</p> <p>"Үй құрастыру".</p> <p>Мақсаты: балалардың құрылыс нысандарын тұрғызуға қатысатын мамандар жайлы білімдерін кеңейту, бекіту; еңбексүйгіштікке, жауапкершілікке тәрбиелеу.</p> <p>Керекті құрал-жабдықтар.</p> <p>Құрылыс материалдары, қағаз беттері, қара қарындаштар, сызбалар, ойыншық жүк тасымалдаушылар,</p>	<p>карточкаларды біріктіру; білімдерін жүйелеу; ойлау, есте сақтау қабілеттерін, сөйлеу тілдерін, қиялдарын дамыту; түрлі құбылыстарға деген қызығушылыққа, ізденімпаздыққа тәрбиелеу.</p> <p>Керекті құрал-жабдықтар.</p> <p>Өртүрлі табиғи құбылыстар бейнеленген суретті-карточкалар.</p> <p>Барысы.</p> <p>Балалар суреттердегі белгілі табиғат құбылыстарына мұқият қарап, составить логикалық жұптар құрайды.</p> <p>Логикалық жұптар тізбегі мынандай болуы мүмкін: тамшы-жаңбыр; тамшы - шатырдағы мұз тамшысы; тамшы - тұман; тамшы - кемпірқосақ; тамшы - мұз; тамшы - бұлақ; жапырақ - ағаш; жапырақ - бұтақ; жапырақ - гүл; және т.б..</p>
--	--	--	--	--	---	--

	<p>асхана қызметкерлерінің киім үлгілері мен (аспаз, даяшы, кассир, гардероб қызметкері). Барысы. Алдымен педагог балалармен аспаздың адамдар (тұтынушы) үшін түрлі тағамдар әзірлеу жұмысы жайлы әңгімелеседі. Суреттер көрсетеді, педагогикалық жағдаяттарды шешеді. Алдымен педагог балалармен бірге белгілі тағамдар тізімін, ас мәзірін құрастырады. Ол үшін педагог пен балалар кешкі уақытта журналдардан ойын да пайдаланатын түрлі тағамдардың фотосуреттерін қиып алады. Педагог адамдар келгенше</p>			<p>Педагог алдын-ала балалармен қойылымда қандай оқиға көрсетілуі керек екенін бірге анықтайды. Педагог диалог барысында ойыншылар арасындағы сөйлеу тізбегін, әдептілік ережелерінің сақталуын реттейді, бекіту сұрақтарын қояды.</p>	<p>құрылысқа керек ойыншық саймандар (балға, бұрауыш, кемпірауыз, т. б). келісім. Педагог алдын-ала балалармен құрылысқа қатысатын мамандар жайлы әңгімелеседі. Балалар сәулетші, инженер-құрылысшы, тас қалаушы, жүк тиеуші, жүргізуші, сияқты мамандардың қызметтік міндеттерін анықтайды. Балалар құрылысқа қатысатын мамандардың рөлін өзара бөлісіп алады; өздеріне қажет киімдер мен құрал-жабдықтарды алып, өз орындарына барады. Педагог балалармен бірлесіп ойынды сәулетші бастайтынын айтады. Кейін балалар жүк тиеуші, жүргізуші, кірпіш қалаушы мен инженер-құрылысшының жұмыстарын орындайды.</p>	
--	---	--	--	--	---	--

	<p>жұмысшылардың жұмысын бақылауда ұстайды (балалардың орындарында отырып).</p> <p>Барлық тағамдар дайын болғаннан кейін, балаларды (тұтынушыларды) ас бөлмесіне шақырады.</p> <p>Келушілерге даяшы ас мәзірін ұсынады, балалар тапсырыс береді, аспаз ас әзірлеуді көрсетеді, даяшы балаларға асты әкеліп, "төлем" қабылдайды.</p> <p>Балалар "даяшы", "мәзір", "тағам" сияқты жана сөздерді айту керек.</p> <p>Педагог ойын барысын өзі түзетеді, қосымша сұрақтар қояды, балалардың әрекетін белсендету үшін.</p> <p>Соңында педагог</p>				<p>Педагог диалог барысында ойыншылар арасындағы сөйлеу тізбегін, әдептілік ережелерінің сақталуын реттейді, бекіту сұрақтарын қояды.</p> <p>Педагог балармен бірге қорытынды жасайды: салынған үйдің сапасы жақсы болу үшін, құрылыс-мамандарының бірге кеңесуі; жұмысты жоспарға сәйкес орындауы; үй тұрғызуда қауіпсіздік ережелерін қатаң сақтауы.</p>	
--	---	--	--	--	--	--

	<p>балалармен бірге қорытынды жасайды: адамдар дәмді, әсем безендірілген тағамдардан дәм тату үшін, асхана жұмысшылары тынбай еңбектенеді; "рахмет", "өтінемін" сөздерін қолдану, дастархан басында шуламау, асты дұрыс шайнау, асхана құралдарын дұрыс қолдану - адамның қоғамдық орындарда ережелерді орындау-негізгі міндеттері.</p>					
<p>Балалармен жеке жұмыс</p>	<p>«Сиқырлы суреттер». Ойынның мақсаты: балалардың логикалық ойлау қабілетін, ес, зейін, қабылдау үрдістерін дамыту. Ойынның құрал-жабдықтары: әртүрлі сурет</p>			<p>«Танып ал да, атын ата». Ойынның мақсаты: заттың түр-түсін, пішінін, атын атауға жаттықтыру; сөздік қорын молайту; ойлау қабілетін дамыту. Ойынның құрал-жабдықтары: әртүрлі ойыншықтар немесе суреттер.</p>	<p>Тыныс алу жаттығуы: «Мен құйынмын». - Мен құйынмын, құйынмын, Шаң тозаңды үйірдім. Ү-ү-ү-ү-ф! Кездескеннің барлығын Ұшырамын деп шүйілдім. Ү-ү-ү-ү-ф! Өлең жолын тәрбиеші</p>	<p>Дидактикалық ойын "Құстарды көлеңкесінен таны". Мақсаты: баланың зейін қабілетін дамыту, сипаттауға, ұқыптылыққы үйрету. Құстардың суреттерін құстардың көлеңкесімен сәйкестендіреді.</p>

	қиындылары. Ойынның мазмұны: балалар алдарындағы үлгі бойынша қиындылардан сурет құрайды. Сурет бойынша әңгіме құрауды ұсыну.			Ойынның мазмұны:балаларға әртүрлі ойыншықтарды көрсету. Ортаға бір-бір баладан шақырып, бір ойыншықты алып, оның түр-түсін, пішінін, қасиетін анықтауды және сол ойыншық жайлы әңгіме құрауды немесе тақпақ айтып беруді ұсынады.	айтады, әр екі жол сайын балалар тыныс алу жаттығуын жасайды.	
Серуенге дайындық	<p>Мақсаттары:</p> <ul style="list-style-type: none"> - киімді дұрыс бүктеп салуға, ілуге, аяқ-киімді түзу қоюға машықтандыру; - өз бетінше жылдам және дұрыс ретпен киіне (шешіне) білуді дағдыландыру; - шкафқа ілінген, қойылған бас киім, киім, аяқ-киім сияқты заттарды өз орындарын біліп, тәртіпті сақтауды ұстануға тәрбиелеу; - ауа райына сай киінгенін қадағалай білуге, киімді, аяқ-киімді таза ұстауға баулу; - көмек көрсете білуге, алғыс айтуға тәрбиелеу. <p>(дербес әрекет)</p>					
Серуен	Серуенге деген қызығушылықтарын ояту. "Жыл құстары" тақырыбында жеке әңгімелесулер. (дербес әрекет)					
Серуеннен оралу	Балаларды киімдерін жүйелі шешінуге дағдыландыру, шкаф сөрелеріне киімдерін орналастыру, қолдарын жуу. (мәдени-гигиеналық дағдылар, дербес әрекет)					
Кешкі ас	Таза және ұқыпты тамақтану. Тамақтану мәдениетін қалыптастыру. Асты тауысып жеуге үйрету. (мәдени-гигиеналық дағдылар, дербес әрекет)					
Балалардың дербес әрекеті (баяу қимылды ойындар, үстел үсті ойындары, бейнелеу әрекеті, кітаптар қарау және тағы басқа әрекеттер)	<p>Кітап бұрышында: өткен тақырыптар бойынша суреттерді қарау, сипаттау; ертегілерді есте жаңғырту, кейіпкерлердің сөздерін қайталау.</p> <p>Музыкалық аспаптармен ойындар.</p> <p>Еркін ойындар.</p> <p>Қолдың ұсақ және ірі моторикасын дамытатын ойындар.</p> <p>Кітаптарды санау, өлшеу, салыстыру.</p> <p>Теартлық қойылымдар.</p> <p>«Табиғат балалардың дүниетанымын, тіл байлығын дамыту.</p> <p>- Табиғат дегеніміз не?</p>					

	Табиғат – жер , тау, ағаш, су, орман, өсімдіктер мен жан-жануарлардан тұратын қоршаған орта.					
Балалардың үйге қайтуы (ата-аналарға кеңес)	Ата-аналарға кеңес. "Балалардағы агрессивті мінез-құлықтың бастаулары".			Кеңес: "Егер ата-аналар дүкеннен баланың ұнатқан ойыншығын сатып әпермеген жағдайда, өзін қалай ұстау қажет".	Ата-аналарға кеңес: "Үйдегі жағдайда балабақшаның күн режимімен бірдей етіп ұйымдастыру".	«Бүгін біз не үйрендік?» ата-аналармен сұхбат жүргізу.

ТӘРБИЕЛЕУ-БІЛІМ БЕРУ ПРОЦЕСІНІҢ ЦИКЛОГРАММАСЫ

Білім беру ұйымы	№9 «Бәйтерек» бөбекжайы				
Топ/сынып	Ересек топ				
Топтың атауы	«Қарлығаш»				
Балалардың жасы	4-5 жасар балалар				
Педагогтің аты-жөні	Байманова Санитай Базарбаевна				
Жоспардың құрылуы	31.10-04.11.2022 ж. I-апта				
Апта күндері	<i>Дүйсенбі</i>	<i>Сейсенбі</i>	<i>Сәрсенбі</i>	<i>Бейсенбі</i>	<i>Жұма</i>
Балаларды қабылдау	Таңғы сүзгі: балалардың терісін, дене қызуын, сыртқы келбетін тексеру. Балаларды жақсы көңіл күймен қарсы алу және оларға қолайлы жағдай жасау. Баланың көңіл күйін, оның жеке пікірін, қызығушылығын анықтау. (сөйлеуді дамыту)				
Ата-аналармен әңгімелесу, кеңес беру	Әңгімелесу. Ата-аналарға балабақшаға уақытында келуді ескерту. Ата-аналарға балалардың тазалықтарын қадағалауды ескерту.				
Балалардың дербес әрекеті (баяу қимылды ойындар, үстел үсті ойындары, бейнелеу әрекеті, кітаптар қарау және тағы басқа әрекеттер)	"Бөлме өсімдіктеріне бүріккіш пистолеттен су бүрку". Мақсат-міндеттері. Жаңа еңбек дағдыларын үйрету; балалардың жапырақтарға ылғалдың қажеттігі туралы түсініктерді бекіту; өсімдіктерге ұқыпты қарауға тәрбиелеу. Балаларға өсімдіктерді суару қажеттілігін өз бетінше анықтауды үйрету	"Кір сүлгілерді ауыстыру". Мақсат-міндеттері. Еңбекке тұрақты қызығушылықты сақтау, тапсырманы мұқият орындауға ұмтылу. Сүлгіні ілгішке іліп қоюды үйрету. (сөйлеуді дамыту, еңбек дағдылары)	"Шешіну бөлмесінің шкафындағы тәртіп». (тәрбиешінің көмекшісімен бірге) Мақсат-міндеттері. Балаларға жеке шкафтарында тәртіп сақтауды үйрету; шкафты киім мен аяқкиімнен босату, сөрелерді дымқыл шүберекпен сүрту және киімді ұқыптылықпен бүктеп, орнына жинап қою. Еңбекқорлықты, тәртіпті көре білуді,	"Орындықтарды жуу". Мақсат-міндеттері. Балаларға тәрбиешінің көмекшісіне көмектесуге, топтық бөлмедегі орындықтарды таза ұстауды үйрету; оларды дымқыл шүберекпен сүртуді; орындарына қоюды үйрету. Еңбек жұмыс кезінде мәдени-гигиеналық талаптарды	"Біз топ бөлмесінде және жатын бөлмесіндегі терезе алдындағы тақтайды дымқыл шүберекпен сүртеміз". Мақсат-міндеттері. Балаларға сумен жұмыс істегенде келесі ережелерді сақтауды үйрету: жеңді түру, шүберекті сулау, құрғатып сығу, кірлегенде сумен жуып-шаю. (сөйлеуді дамыту, еңбек дағдылары)

	<p>(топырақтың түсі мен күйіне, өсімдіктің пайда болуына байланысты), суару техникасын еске түсіру. (қоршаған ортамен танысу, сөйлеуді дамыту, қазақ тілі, көркем әдебиет, сурет салу)</p>		<p>ұжымда бірлесіп еңбек етуді үйрету. (сөйлеуді дамыту, еңбек дағдылары)</p>	<p>сақтау қабілетін қалыптастыру. Ересектерге көмектесуге ынталандыру, олардың жұмысын құрметтеуге тәрбиелеу. (сөйлеуді дамыту, еңбек дағдылары, дербес әрекет)</p>	
	<p>Саусақ жаттығуы 1. Шынжыр. Оң және сол қолдың бас бармағы мен балаң үйрек саусағын түйістіру, оларды өзара айқасытру, шынжыр жасау. 2. Піл: оң қолдың алақаны жайылып тұрады. Сол қолдың саусақтары бас бармақ пен кішкене бөбек артқы аяғы болса, балаң үйрек пен шылдыр шүмек алдыңғы аяқтар, ал ортаңғы саусақ пілдің тұмсығы болады. 3. Доп: алақандар бір-біріне жабысады. (доп пішінін жасайды) 4. Гүл: қолдар, саусақтар жоғары</p>	<p>Үстел ойыны. «Сурет бойынша жинастыр». Мақсат-міндеттері. Қолдың ұсақ моторикасын жетілдіру. (танымдық дағдылар) Көркем сөзді мәнерлеп оқу жаттығуы. Мақсат-міндеттері. Балалардың көркем сөзге қызығушылықтарын арттыру; мәнерлеп оқуға ынталандыру. Тәттісін-ай, мына жеміс-жидектің, Сүйсініп-ақ жейміз оны тәбетпен. Сүт ботқасын таңғы асқа береміз. Денсаулыққа пайдалысы-ет екен Ұннан піскен</p>	<p>«Бұлт неге ұқсайды?» Мақсат-міндеттері. Әртүрлі заттар мен жануарлардың сыртқы бейнесін табуды үйрету. Қиялын, шығармашылық қабылдауын дамыту. (танымдық дағдылар, сөйлеуді дамыту, қоршаған ортамен танысу) "Жаңбыр қалай пайда болады?" дидактикалық ойыны. Мақсат-міндеттері. Балалардың жаңбыр туралы түсініктерін кеңейту; қоршаған ортаның заңдылықтарына қызығушылықты</p>	<p>«Мысық пен тышқан». Тышқан қашты мысықтан, (еденде саусақтармен қашады) Жылдамдатып жүгірді. (жылдам жүгіреді) Орын тапты қуыстан, (екі қолының саусақтарын айқастыра жұдырықтайды) Зәресін мысық ұшырды. Қарады мысық тесіктен, (көздерімен жан-жаққа қарайды) Тышқанға: «Бері шық!» - деді. (қабағын түйеді) Еденді ұрды «Тук-тук!» деп, (айқасқан жұдырығымен еденді</p>	<p>«Жұбын тап». Мақсат-міндеттері. Балалардың ақыл-ойын, тілін дамыту, зейінді болуға тәрбиелеу. Ойын атрибуттары: жемістер мен өккөгөністерге байланысты текшелер. Ойынның барысы: ойынға 3-4 бала қатысуға болады. Балалар суреті бар текшелерді (доминоны) бөліп алады да, қызықты ойын бастайды. Атаы аталған бала текшені бірінші болып қояды, қалған балалар қойылған суретке байланысты өздерінде бар текшелерді рет-ретімен қояды. Кімнің қолындағы текше бұрын бітсе, сол бала</p>

	қарайды. Алақандар айшанақпен қосыла түптері өзара жанасады. Саусақтар ашылады. Осы жаттығуларды орындай отырып, мына өлең жолдарын айтады. Саусақтар шынжыр болады, Үзілмейді тартсаң да, Ал, піл келіп шынжырды, Үзіп кетті басқанда. Тұмсығымен доп іздеп, Ойнағысы келіп тұр. Достық үшін пілге мен, Гүл сыйлағым келіп тұр. (сөйлеуді дамыту)	бауырсағым, бәлішім, Тәттілерім дастарқанның сәні шын. Жеміс-жидек дәруменге бай екен, Ең дәмдісі піскен тәтті нан екен.	арттыру. Педагог балаларға әртүрлі табиғат құбылыстары бейнеленген	ұрады) Тырналады, кетпеді. (еденді тырналайды) Былай-былай тартады. (айқасқан жұдырығын екі жаққа тартады) Бұза алмады қамалды. Амалы құрып мысықтың, Үйіне қарай қайтады.	жеңіске жетеді. (сөйлеуді дамыту, танымдық дағдылар) "Көгөністі ата" дидактикалық ойыны. Мақсат-міндеттері.
Таңертеңгі жаттығу	Бастапқы қалып: аяқты сәл ашып, секірмежіпті арт жаққа ұстап тұру. Секірмежіпті алға қарай айналдырып, біраз үзіліс жасап, екі аяқты ауыстыру, бір орында екі аяқты бірге қосып секіру. (мәдени-гигиеналық дағдылар, дербес әрекет, дене шынықтыру)				
Таңғы ас	Тамақтану кезінде тәрбиеші балалардың орындықта дұрыс отыруын қадағалайды. Бала орындықта дұрыс отырмаса, оған түзу отыру керектігін айтуға болады. (мәдени-гигиеналық дағдылар, дербес әрекет, көркем сөз)				
Ұйымдастырылған іс-әрекетке дайындық	"Көгөністер дүкені" тақырыбына әңгімелесу. Мақсаты-міндеттері. Балалардың көгөніс дүкені жайлы түсініктерін нақтылау, сөйлеу тілін	«Сәлемдесу». Балалар екі-үш жұп құрап тұрады. Әртүрлі елдің адамдарының сәлемдесу рәсімін көрсетеді. (сөйлеуді дамыту)	"Жыл мезгілдері" дидактикалық ойыны. Мақсат-міндеттері. Балалардың жыл мезгілдері жайлы білімдерін бекіту, мезгілдік өзгерістерді талқылау. Құралдары: жыл мезгілдері	Күздің кереметі тақырыбындағы суретке қарап әңгімелесу. (сөйлеуді дамыту)	"Жомарт күз" тақырыбын пысықтау, тақпақ айту, жұмбақтар жасыру. (сөйлеуді дамыту)

	<p>белсендіру: көгөністер мен жемістерді, сатушы мен сатып алушының әрекеттерін нақтылайтын етістіктерді, сапалық сын есімдерді атау. (сөйлеуді дамыту, қазақ тілі)</p>		<p>туралы суреттер. (сөйлеуді дамыту, қоршаған ортамен танысу)</p>		
<p>Білім беру ұйымының кестесі бойынша ұйымдастырылған іс-әрекет</p>	<p>1.Қоршаған ортамен таныстырудан ойын-жаттығу "Тыраулайды тырналар". Мақсаты: балаларды тырнамен таныстыра отырып, тырнаның ерекше қасиеттері туралы түсініктерін кеңейту. "Тырна туралы не білесің?" шығармашылық ойыны.</p> <p>2."Жаңбыр қалай пайда болады?" дидактикалық ойыны. Мақсат-міндеттері. Балалардың жаңбыр туралы түсініктерін кеңейту; қоршаған</p>	<p>1.Музыка Маман жоспарымен</p> <p>2.Сурет салу Маман жоспарымен</p> <p>3.Сурет салудан ойын-жаттығу "Үлкен және кішкентай қарбыздар". Мақсат-міндеттері. Балаларды суреттің бояудың бетіне шығуы деп аталатын сурет салу әдісімен таныстыру; бормен көлемдері әртүрлі дөңгелектерді салып, ішін тіке жатқан ирек сызықтармен безендіріп, қылқаламмен дөңгелек сұлбасының бойымен,</p>	<p>1.Мүсіндеу Маман жоспарымен</p> <p>2.Математика негіздерінен ойын-жаттығу "Күзгі орманның ғажайыптары". Мақсат-міндеттері. Балаларға түсініктер беру.</p> <p>3.Дене шынықтыру Маман жоспарымен</p>	<p>1.Көркем әдебиеттен ойын-жаттығу "Кішкентай бағбан". Мақсат-міндеттері. Балаларды «Кішкентай бағбаншы» әңгімесімен таныстыра отырып, әңгімеде кездесетін көркем сөздердің мағынасын түсіндіру.</p> <p>2.Дене шынықтыру Маман жоспарымен</p> <p>3.Мүсіндеуден ойын-жаттығу "Жемістер". Мақсат-міндеттері. Балаларды жемістердің негізгі пішінін, алма, алмұртқа тән ерекшеліктерді беруге, бөлшектерді саусақтың және кескіштің</p>	<p>1.Қазақ тілі "Не, қалай дыбыстайды? Үй жануарлары мен төлдері. Ақырын - қатты". Мақсат-міндеттері. Балалардың үй жануарлары туралы түсініктерін кеңейту, үй жануарлары төлдерінің атауларымен таныстыру; "қатты - ақырын" қимыл-әрекетінің белгілері жайлы түсініктерін қалыптастыру. (қазақ тілі, сөйлеуді дамыту, қоршаған ортамен танысу)</p> <p>2.Дидактикалық ойын. "Қайсы үлкендеу?" Мақсат-міндеттері. Зерттелетін заттың пішіні мен көлеміне назар аударатын отырып, сын-сипатын</p>

	ортаның заңдылықтарына қызығушылықты арттыру. Педагог балаларға әртүрлі табиғат құбылыстары бейнеленген суреттерді құрастыруға уақыт береді. 3.Дене шынықтыру Маман жоспарымен	үстінен жасыл бояумен бояу техникасына үйрету.		көмегімен келтіре отырып, екі қолмен мүсіндеуді үйрету.	байқауды және атауды үйрету. 3.Дидактикалық ойыны. "Соқыр теке". Мақсат-міндеттері. Балаларға ән айта жүріп, епті, әрі жылдам болуды үйрету. (музыка, сөйлеуді дамыту) 4.Музыка Маман жоспарымен
2- таңғы ас	Тағамның атауын есте сақтауға, тазалыққа бейімдеу. "Тәбетіміз ашылды, ас болсын!" (мәдени-гигиеналық дағдылар, дербес әрекет)				
Серуенге дайындық	Балаларға өз киімдерін тануды, атауды, өз шкафын таңбалауыш арқылы табуды үйрету. (мәдени-гигиеналық дағдылар, дербес әрекет)				
Серуен	Серуен 5	Серуен 3	Серуен 2	Серуен 6	Серуен 12
Серуеннен оралу	Балаларды киімдерін жүйелі шешінуге дағдыландыру, шкаф сөрелеріне киімдерін жинау, қолдарын жуу. (мәдени-гигиеналық дағдылар, дербес әрекет)				
Түскі ас	Дұрыс тамақтану мәдениетін қалыптастыруды жалғастыру: асхана құралдарын дұрыс қолдану (ас қасық, шай қасық, шанышқы); майлықты ұқыпты пайдалану; нанды үгітпей жеу, асты ауызды жауып шайнау, тамақ ішіп отырғанда сөйлемей; әдепті болуға тәрбиелеу (ас үшін алғыс білдіру, тазалық пен тиянақтылық қажеттілігі.) Біздерде бар қасықтар Сиқырлы екен құралдар. Қолға қасық аламыз. Дәмді астан аламыз. Осы сөздерден кейін балалар таңғы астарын ішеді. Тамақтану кезінде тәрбиеші балалардың орындықта дұрыс отыруын қадағалайды. Бала орындықта дұрыс отырмаса, оған түзу отыру керектігін айтуға болады. (мәдени-гигиеналық дағдылар, дербес әрекет, көркем сөз)				
Күндізгі ұйқы	Релаксацияға арналған жаттығу: "Менің көзім". Мақсат-міндеттері. Тыныш ұйқыға қолайлы жағдай жасау.				

<p>Бірте-бірте тұрғызу, сауықтыру шаралары</p>	<p>Жалпақтабандықтың алдын алу мақсатында денсаулық жолдарымен жүру. Алған білімдерін бекітіп, мәдени-гигиеналық дағдыларын орындау. «Қайық». Төсекте ішпен жатып, қолды иекке таяп қою, жартылай тұру, оңға-солға тербелу. «Кемпірқосақ». Төсекте арқамен жату, аяғымен ауада шеңбер жасау. «Тышқандар». Массаж кілемшесінде аяқтың ұшымен және өкшесімен айналып тұру. (мәдени-гигиеналық дағдылар, дербес әрекет, дене шынықтыру)</p>				
<p>Бесін ас</p>	<p>Осы сөздерден кейін балалар таңғы астарын ішеді. Тамақтану кезінде тәрбиеші балалардың орындықта дұрыс отыруын қадағалайды. Бала орындықта дұрыс отырмаса, оған түзу отыру керектігін айтуға болады. (мәдени-гигиеналық дағдылар, дербес әрекет, көркем сөз)</p>				
<p>Балалардың дербес әрекеті (баяу қимылды ойындар, үстел үсті ойындары, бейнелеу әрекеті, кітаптар қарау және тағы басқа әрекеттер) Вариативтік компонент</p>	<p>Сөйлеуді дамытудан ойын-жаттығу "Балалардың қолынан қорек іздеген тиіннің суреті бойынша әңгіме құрастыру". Мақсат-міндеттері. Балаларға сурет бойынша әңгіме құрастыруды түсіндіру; суретті сипаттауда, сол суреттегі оқиғаларға қатынасын білдіру үшін, өз ойын айту түсіндіріп амалдарымен таныстыру. Қимыл-қозғалыс ойыны. «Мысық пен тышқан». Мақсат-міндеттері. Балаларды ептілікке, шапшаңдыққа үйрету. Құралдар: мысық пен тышқанның маскасы.</p>	<p>«Дауысына қарай ажырат» дидактикалық ойыны. Мақсат-міндеттері. Балалардың үй жануарларының дауыстары жөнінде білімдерін тексеру және жетілдіру. - Балалар, мен сендерге әртүрлі дауыстарды саламын, ал сендер сол дауыс қай жануардың даусы екенін табасыңдар. (қоршаған ортамен танысу, қазақ тілі) пысықтау; ойлау,</p>	<p>Сюжетті-рөлдік ойын. "Супермаркет». Мақсат-міндеттері. Балаларды өз ойын жоспарын құрдастарының жоспарларымен үйлестіруге үйрету, ойын барысында рөлдерді өзгерту. Балаларды қоршаған ортадағы өмір туралы білімдерін ойындарда кеңінен қолдануға шақыру; диалог сөйлеуді дамыту. (қоршаған ортамен танысу, сөйлеуді дамыту, қазақ тілі)</p>	<p>Вариативтік компонент Би өнері Тақырыбы: Балдырғандар вальсі Балаларды екі екіден тұрғызып оларға дұрыс жүру түрлерін көрсетіп, негізгі қимылдарды меңгеру. Құрастырудан ойын-жаттығу "Күзгі ағаш". Мақсат-міндеттері. Балаларды қағаз бетінде ағаш діңі мен ұшар басы салынған суреттің үстіне макарон өнімдерін өздері қалаған жерге орналастырып, құрастыруды үйрету. Дидактикалық ойын. "Күзде не болады?" Мақсат-міндеттері. Күз мезгіліндегі табиғи</p>	<p>Вариативтік компонент Ұлттық ойын Тақырыбы: Қыз –қуу Балалар арасынан бір ер бала, бір қызды (ағаш атпен) қуады. Бала қызға жетіп қолынан ұстаса ол жеңіске жеткені. Кейде қызды 2 бала да қуады қай бала бұрын жетіп қыз қолын ұстаса сол бала жеңіске жетеді. Қоршаған ортамен танысудан ойын-жаттығу "Бақшадағы мол өнім". Мақсат-міндеттері. Балаларға жомарт күз туралы түсінік бере отырып, күзде бақшада өсетін көгөністер және жемістер туралы білімдерін кеңейту. "Жемістер-жидектерді және көгөністерді топтастыр" дидактикалық ойыны. Мақсат-міндеттері. Балаларға</p>

	Ережесі: балаларды			құбылыстарды ажыратуды үйрету.	жеміс-жидектер және көгөністердің атауларын еске
Балалармен жеке жұмыс	<p>«Тәулік бөліктері». Мақсат-міндеттері. Тәулік бөліктері жайлы білімдерін бекіту; тәулік бөліктерін атау, бір-бірінен ажырату дағдыларын жаттықтыру. Ойынның құрал-жабдықтары: суреттер. Ойынның мазмұны: балалар суретті кезек-кезек алып, тәуліктің қай бөлігі екенін айтады, сол сурет бойынша әңгіме құрайды. (математика негіздері, сөйлеуді дамыту)</p>	<p>Дидактикалық ойын (коммуникация). «Тіл туралы ертегі» - артикуляциялық гимнастика Мақсат-міндеттері. Артикуляциялық аппаратты дамыту. (сөйлеуді дамыту)</p>	<p>Дидактикалық ойын (таным, сенсорика). «Қуыршақтарға моншақтар алыңдар». Мақсат-міндеттері. Үлгі бойынша түс таңдау. Материал: негізгі түстердегі қуыршақтардың фигуралары, әртүрлі мөлшердегі негізгі түстердің шеңберлері. (сөйлеуді дамыту)</p>	<p>Дидактикалық ойын. "Сиқырлы " - н" әрпі" Мақсат-міндеттері. Балалардың "н" дыбысын дұрыс айтуын қадағалау. Балалар "н" әрпі бар сөздерді айту қажет. Мысалы: аң, таң, мұң, шаң, маң, маңай, маңдай, таңдай, сең, жең, мең, көң және тағы басқа. (сөйлеуді дамыту)</p>	<p>Дидактикалық ойын «Фотоаппарат». Мақсат-міндеттері. Ассоциативті ойлауды, ерікті зейінді, есте сақтауды, сөйлеуді дамыту. Ойын материалдары мен көрнекі құралдар: лото карталары немесе кез келген басқа суреттер. Сипаттамасы: 5 секунд ішінде балаға карточканы көрсету. Содан кейін оны алып тастаңыз және онда не бейнеленгенін еске түсіруді ұсыныңыз. Егер балаға жауап беру қиын болса, оған сұрақ қойыңыз: қанша, қандай түс және тағы басқа. (танымдық дағдылар, сөйлеуді дамыту, қазақ тілі)</p>
Серуенге дайындық	<p>Мақсат-міндеттері:</p> <ul style="list-style-type: none"> - киімді дұрыс бүктеп жинауға, ілуге, аяқ-киімді түзу қоюға машықтандыру; - өз бетінше жылдам және дұрыс ретпен киіне (шешіне) білуді дағдыландыру; - шкафқа ілінген, қойылған бас киім, киім, аяқ-киім сияқты заттарды өз орындарын біліп, тәртіп сақтауға тәрбиелеу; - ауа райына сай киінгенін қадағалай білуге, киімді, аяқ-киімді таза ұстауға баулу; - көмек көрсете білуге, алғыс айтуға тәрбиелеу. <p>(дербес әрекет)</p>				
Серуен	Салыстырмалы серуен				
Серуеннен оралу	Балаларды киімдерін жүйелі шешінуге дағдыландыру.				
Кешкі ас	Таза және ұқыпты тамақтану. Тамақтану мәдениетін қалыптастыру. Асты тауысып жеуді үйрету. (мәдени-гигиеналық				

	дағдылар, дербес әрекет)				
Балалардың дербес әрекеті (баяу қимылды ойындар, үстел үсті ойындары, бейнелеу әрекеті, кітаптар қарау және тағы басқа әрекеттер)	<p>Кітап бұрышында: өткен тақырыптар бойынша суреттерді қарау, сипаттау; ертегілерді есте жаңғырту, кейіпкерлердің сөздерін қайталау. Театрлық қойылымдар. (коммуникативті дағдылар, көркем әдебиет, сөйлеуді дамыту)</p> <p>Музыкалық аспаптармен ойындар. Күз әуенін тыңдау және жаттау. (музыка)</p> <p>Сюжетті-рөлдік ойын "Шағын дүкен".</p> <p>Максат-міндеттері. Балалардың ұғымындағы азық-түлік дүкені түсініктерін бекіту, сатушы мен сатып алушы рөліндегі әрекеттерді игеру, мейірімді қарым-қатынас орнатуға тәрбиелеу. Сатушы балалардың қалауымен тағайындалады. Сатып алушылар қажетті құралдар (себет, қолданылатын қажетті құралдарды, қол арбаны, карточканы, тауарды таңдайды, сатушы тауарды жарнамалайды, бағасын айтады. Тәрбиеші ойыншылар арасындағы сөйлеу тізбегін реттейді, бекіту сұрақтарын қояды. (қоршаған ортамен танысу)</p> <p>Өнер бұрышында жемістер мен көгөністерді мүсіндеу, жапсыру, суретін бояу. (шығармашылық дағдылар, сурет салу, жапсыру, мүсіндеу)</p> <p>Қолдың ұсақ және ірі моторикасын дамытатын ойындар. (кұрастыру)</p> <p>Еркін ойындар.</p>				
Балалардың үйге қайтуы (ата-аналарға кеңес)	Ата-аналарға балабақшаға уақытында келуді ескерту.	Ата-аналарға балалардың тазалықтарын қадағалауды ескерту.	«Айына бір рет отбасы күнін өткізу».	«Отбасы - тәрбиенің бастауы» атты тақырыпта әңгімелесу.	Жоба: «Жомарт күз» тақырыбындағы көрмені қорытындылау. Көрме нәтижелерін ата-аналармен талқылау.

ТӘРБИЕЛЕУ-БІЛІМ БЕРУ ПРОЦЕСІНІҢ ЦИКЛОГРАММАСЫ

Білім беру ұйымы	№9 «Бәйтерек» бөбекжайы				
Топ/сынып	Ересек топ				
Топтың атауы	«Қарлығаш»				
Балалардың жасы	4-5 жасар балалар				
Педагогтің аты-жөні	Байманова Санитай Базарбаевна				
Жоспардың құрылуы	07.11 - 11.11.2022 ж. II-апта				
Апта күндері	<i>Дүйсенбі</i>	<i>Сейсенбі</i>	<i>Сәрсенбі</i>	<i>Бейсенбі</i>	<i>Жұма</i>
	07.11	08.11	09.11	10.11	11.11
Балаларды қабылдау	Таңғы сүзгі: балалардың терісін, дене қызуын, сыртқы көрінісін тексеру. Балаларды жақсы көңіл күймен қарсы алу және оларға қолайлы жағдай жасау. Баланың көңіл күйін, оның жеке пікірін, қызығушылығын анықтау. (сөйлеуді дамыту)				
Ата-аналармен әңгімелесу, кеңес беру	«Балалардың демалыс күндерін қалай және қайда өткізгендері жайлы» әңгімелесу. Тәрбиешінің балалармен қарым-қатынасы: отбасы туралы жеке әңгімелесу.				
Балалардың дербес әрекеті (баяу қимылды ойындар, үстел үсті ойындары, бейнелеу әрекеті, кітаптар қарау және тағы басқа әрекеттер)	"Кітап бұрышындағы еңбек". (кітаптарды қалпына келтіру). Мақсат-міндеттері. Балаларға жөндеуді қажет ететін кітаптарды таңдауды, оларды мұқият желімдеуді үйрету (желім мен қайшыны дұрыс пайдалану, майлықтарды пайдалану). Кітаптарға ұқыпты қарауды, адал еңбектенуге және	"Ойыншықтарды тәртіпте ұстау". Мақсат-міндеттері. Жұмыс басталар алдында балаларға жұмыс алжапқышын киюді үйрету; ойыншықтарды тәртіпте ұстау: жуу, кептіру, сұрту және орнына қою. Еңбекқорлықты, тәртіпсіздікті көре білуді дамыту; сумен жұмыс кезінде ұқыптылықты дамыту. Өз еңбегі мен басқа адамдардың еңбегін	"Біз топ бөлмесінде және жатын бөлмеде терезе алдындағы тақтайды дымқыл шүберекпен сүртеміз". Мақсат-міндеттері. Балаларды сумен жұмыс кезінде келесі ережелерді сақтауды үйрету, жеңді түру, шүберекті сулау және құрғатып сығу, кірлегенде сумен жуып-шаю.	"Күтушіге төсек салуға көмектесу". Мақсат-міндеттері. Балаларды өз төсек-орындарын ажыратуды үйрету; үлкендерге қолдарынан кпген көмектерін жасауға тәрбиелеу; жұмысқа ұмтылысты, тапсырылған іс үшін жауапкершілік сезімін тәрбиелеу.	"Ойыннан кейін топта тәртіп орнату". Мақсат-міндеттері. Балалардың тәртіпке деген саналы ұмтылысын, ойыннан кейін ойыншықтарды жинастыру әдетін қалыптастыру. Жұмыс жоспарын құру, алдағы жұмыс үшін қажетті материалдарды таңдау қабілетін жетілдіру.

	тәртіп сақтауға тәрбиелеу.	құрметтеуге тәрбиелеу.			
	<p>Үстел үсті ойындары. "Көліктерді топтастыр".</p> <p>Мақсат-міндеттері. Көліктерді бір-бірінен ажыратып, атауларын атай білуді үйрету; Керекті құралдар: көліктер.</p> <p>(танымдық дағдылар, сөйлеуді дамыту)</p>	<p>Дидактикалық ойын. «Домино».</p> <p>Мақсат-міндеттері. Баланың көліктер жайлы білімдерін дамыту және пысықтау. Сәйкес көлікті табу және дұрыс атау, оның атқаратын қызметімен таныстыру. Ойын шарты: суреттері сәйкес келетін карточкаларды бір қатарға тізіп қою, кім карточкаларын бәрінен бұрын жиып қояса, сол бала жеңіп шығады. Қажетті құралдар: бірдей қос суреттер, әртүрлі көліктер бейнеленген көлемдері 5×6см карточкалар.</p> <p>(танымдық дағдылар)</p>	<p>Дидактикалық ойын. "Көңілді қыстырғыштар".</p> <p>Мақсат-міндеттері. Қыстырғыштар арқылы саусақ моторикасын дамыту, шығармашылық қабілетін дамыту. Ұсынылған бірнеше фигуралардың ішінен дұрыс таңдау. Балалардың сөздігін кеңейтуге және белсендіруге, сондай-ақ есте сақтау мен ойлауды дамытуға ықпал ету.</p> <p>(шығармашылық дағдылар, сөйлеуді дамыту)</p>	<p>Дидактикалық ойын. «Көліктер».</p> <p>Мақсат-міндеттері. Көлік түрлерін ажыратуды үйрету. (сөйлеуді дамыту)</p>	<p>Үстел үсті ойыны. «Мозаика».</p> <p>Мақсат-міндеттері. Балаларға берілген суреттердің бөлігін табу және орналастыруды үйрету. Тапқырлыққа тәрбиелеу.</p> <p>(танымдық дағдылар)</p>
Таңертеңгі жаттығу	Жалпы дамыту жаттығулары (кішкентай доптармен)				
Таңғы ас	<p>Балаларға ауызды жауып жеуді, асты дыбыссыз шайнауды үйретуді жалғастыру. Асты төкпей-шашпай жеу (мәдени-гигиеналық дағдылар, дербес әрекет, көркем сөз)</p> <p>Дастарқанның басында, Өзіңді жақсы ұста! Дұрыс отыр! Асыңды іш! Денеңе көп күш жина.</p>				
Ұйымдастырылған іс-әрекетке дайындық	Көлік түрлерімен таныстыру.	Жерде жүретін көлік туралы әңгімелесу.	Суда жүзетін көлік түрлері туралы	Әуеде ұшатын көлік түрлері тақырыбында	"Көлік түрлері" тақырыбын пысықтау. (сөйлеуді дамыту,

	<p>Мақсат-міндеттері. Көлік түрлерінің таңбалауыштарын таңдатып, сол бойынша 4 топқа бөліп, әр топпен ұйымдастырылған іс-әрекетін ұйымдастыру. (сөйлеуді дамыту, қазақ тілі)</p>	<p>(сөйлеуді дамыту, қазақ тілі)</p>	<p>әңгімелесу. (сөйлеуді дамыту, қазақ тілі)</p>	<p>әңгімелесу. (сөйлеуді дамыту, қазақ тілі)</p>	<p>қазақ тілі)</p>
<p>Білім беру ұйымының кестесі бойынша ұйымдастырылған іс-әрекет</p>	<p>1."Не артық?" дамытушылық ойыны. Мақсат-міндеттері. Балаларға заттарды шарттарда берілген белгілер бойынша жіктеуге машықтандыру; ойлау қабілеттерін дамыту. Құралдары: әртүрлі заттар мен ойыншықтар немесе заттық сурет-карточкалар. Педагог әртүрлі заттарды немесе суреттерді төртеуден тізбекке қояды. Әрбір төрт зат немесе суреттің арасында біреуі артық болып саналады. Артығын табу үшін балалар төрт заттың арасынан бәріне ортақ қасиеті жоғын іздеп табады, дауыстап айтады. (танымдық дағдылар, сөйлеуді дамыту)</p>	<p>1.Музыка Маман жоспарымен 2.Сурет салу Маман жоспарымен 3.Сурет салудан ойын-жаттығу "Жүк мәшинесі". Мақсат-міндеттері. Балалардың қылқалам арқылы тіктөртбұрыш, дөңгелек сияқты геометриялық пішіндерді салып, ішін бояу техникасына үйрету.</p>	<p>1.Жапсыру Маман жоспарымен 2."Көлеңке" дидактикалық ойыны. Мақсат-міндеттері. «Көлеңке» әніне әндете жүріп, әртүрлі құстар мен аңдардың қимыл-қозғалысын келтіру. (музыка, сөйлеуді дамыту) 3.Дене шынықтыру Маман жоспарымен</p>	<p>1."Өрт сөндірушілер" қимылды ойыны. Мақсат-міндеттері. Гимнастикалық қабырғаның бір аралығынан екінші аралығына өрмелеуге дағдыландыру. (дене шынықтыру) 2.Дене шынықтыру Маман жоспарымен 3.Математика негіздерінен ойын-жаттығу "Көліктер жүретін ұзын және қысқа жолдар". Мақсат-міндеттері. Балаларға заттардың ұзындығының қасиеттері жөнінде білім беру.</p>	<p>1.Қазақ тілі "Көліктер. Қала мен ауыл. Көп - аз". Мақсат-міндеттері. Балалардың көлік түрлері, олардың ерекшеліктері мен қозғалыс ортасы туралы білімдерін кеңейту; "қала", "ауыл", сондай-ақ, "аз" және "көп" мөлшер ұғымдарын, "жылдам - баяу" сын сипат белгілерін, қарт адамдарға деген құрмет пен қамқорлық туралы түсініктерін дамыту. (қазақ тілі, сөйлеуді дамыту, көркем әдебиет) 2.Жапсырудан ойын-жаттығу "Жүк көлігі". Мақсат-міндеттері. Балаларға жүк көлігінің үлгілерін қағаз бетіне орналастырып жапсыруды үйрету.</p>

	<p>2.Сурет салудан ойын-жаттығу "Жүк мәшинесі". Мақсат-міндеттері. Балалардың қылқалам арқылы тіктөртбұрыш, дөңгелек сияқты геометриялық пішіндерді салып, ішін бояу техникасына үйрету.</p> <p>3.Дене шынықтыру Маман жоспарымен</p>				<p>3."Қара да, қайтала" ойын жаттығуы. Мақсат-міндеттері. Көру арқылы қабылдауын, қиялдарын дамыту, кеңістіктегі, жазықтықтағы геометриялық пішіндер жайлы білімдерін бекіту. Құралдары: геометриялық пішіндер жинақтамалары, шаршы пішінді парақтар. (сөйлеуді дамыту)</p> <p>4.Музыка Маман жоспарымен</p>
2- таңғы ас	Тағамның атауын есте сақтауды үйрету, тазалыққа бейімдеу. "Тәбетіміз ашылды, ас болсын!" (мәдени-гигиеналық дағдылар, дербес әрекет)				
Серуенге дайындық	Балаларды өз киімдерін тануды, атауды, өз шкафын таңбалауыш арқылы табуды үйрету. (мәдени-гигиеналық дағдылар, дербес әрекет)				
Серуен	Серуен 12	Серуен 15	Серуен 14	Серуен 19	Серуен 16
Серуеннен оралу					
Түскі ас	Балаларға ауызды жауып, асты дыбыссыз шайнауды үйретуді жалғастыру. Асты ұқыпты, таза жеу. (мәдени-гигиеналық дағдылар, дербес әрекет, көркем сөз) Дастарқанның басында, Өзіңді жақсы ұста! Дұрыс отыр! Асыңды іш! Бойыңа көп жина күш.				
Күндізгі ұйқы	«Құмырсқа қанағаты» ертегісін оқып беріп, барлық баланы ұйықтату. (көркем әдебиет)				
Бірте-бірте тұрғызу, сауықтыру шаралары	Жалпақтабандықтың алдын алу мақсатында денсаулық жолдарымен жүру. Алған білімдерін бекітіп, мәдени-гигиеналық дағдыларын орындау. (дене шынықтыру, дербес әрекет)				
Бесін ас	Дастарқандағы асқа назар аудару; үстел басында отыру әдебі мен тамақтану мәдениетіне баулуға бағытталған жеке жұмыс;				

	әдептілік ережелері. (мәдени-гигиеналық дағдылар, дербес әрекет)				
<p>Балалардың дербес әрекеті (баяу қимылды ойындар, үстел үсті ойындары, бейнелеу әрекеті, кітаптар қарау және тағы басқа әрекеттер)</p> <p>Вариативтік компонент</p>	<p>Қоршаған ортамен танысудан ойын-жаттығу</p> <p>"Асқабақ тиелген трактор".</p> <p>Мақсат-міндеттері.</p> <p>Балаларға трактор көлігі туралы түсінік бере отырып, оның жалпы атауы көлік болатыны туралы түсініктерін кеңейту.</p> <p>"Көліктердің орнын тап" дидактикалық ойыны.</p> <p>Мақсат-міндеттері.</p> <p>Балалардың көліктердің қозғалыс ортасы жөніндегі білімдерін пысықтау. Көліктерді топтастыру дағдыларын жетілдіру. (сөйлеуді дамыту)</p> <p>Дидактикалық ойын.</p> <p>"Көлік жүк тасымалдауда".</p> <p>Мақсат-міндеттері.</p> <p>Геометриялық пішіндерді түсі мен көлеміне қарай ажырату біліктерін дамыту. (математика негіздері, сөйлеуді дамыту)</p>	<p>Санамақ.</p> <p>Мақсат-міндеттері.</p> <p>Көркем сөзді мәнерлеп айтуға дағдыландыру;</p> <p>қолдың ұсақ моторикасын дамыту.</p> <p>Бір дегенім - білім</p> <p>Екі дегенім - елім.</p> <p>Үш дегенім - үміт,</p> <p>Төрт дегенім - түлік.</p> <p>Бес дегенім - берік,</p> <p>Алты дегенім - арық.</p> <p>Жеті дегенім - желім,</p> <p>Сегіз дегенім - сенім,</p> <p>Тоғыз дегенім - той,</p> <p>Он дегенім - ой,</p> <p>Онға дейін санап қой!</p> <p>(сөйлеуді дамыту)</p> <p>Сюжетті-рөлдік ойын.</p> <p>"Үй құрастыру".</p> <p>Мақсат-міндеттері.</p> <p>Балалардың құрылыс нысандарын тұрғызуға қатысатын мамандар жайлы білімдерін кеңейту және бекіту;</p> <p>еңбексүйгіштікке, жауапкершілікке тәрбиелеу.</p>	<p>Сөйлеуді дамытудан ойын-жаттығу</p> <p>"Жол ережелері туралы тақпақтармен танысу.</p> <p>Сөйлеудің дыбыстық мәдениеті: [ж], [ш] дыбыстары"</p> <p>Мақсат-міндеттері.</p> <p>Балаларды тақпақ шумақтарындағы оқиғаларды сипаттаудағы ұйқасы мен сөздердің ырғақтылығы тәртібімен таныстыру;</p> <p>қатаң және ұяң дауыссыз дыбыстар туралы жалпы мағлұматтар беру.</p> <p>"Автобус" қимылды ойын.</p> <p>Балалар қатарға бір-бірден тұрады.</p> <p>Тәрбиеші автобус жүргізушісінің рөлінде болады. Қалған балалар жолаушылар болады.</p> <p>Тәрбиеші дыбыс берген кезде автобус жылжи бастайды. Ең әуелі, баяу қозғалады. Содан кейін жылдам және</p>	<p>Вариативтік компонент</p> <p>Би өнері</p> <p>Тақырыбы:</p> <p>«Батырлар» биі</p> <p>Батырлар биін үйрету арқылы ұлттық өнерді насихаттау, жас ұрпаққа халықтық би өнерінің қыр – сырын үйрету, өз елінің патриоты мен азаматын және эстетикалық талғамның жоғары болуына тәрбиелеу. Сазды әуенмен би ырғағын түсіндіру.</p> <p>Көркем әдебиеттен ойын-жаттығу</p> <p>"Көлік жүргізуші".</p> <p>Мақсат-міндеттері.</p> <p>Балаларды көлік жүргізушінің қызметімен таныстыра отырып, көлік түрлеріне байланысты көркем сөздердің мағынасын түсіндіру; көліктердің пайдалы және зиянды жақтарын ажыратып, сөзбен сипаттап айтуды үйрету.</p>	<p>Вариативтік компонент</p> <p>Ұлттық ойын</p> <p>Тақырыбы: «Сыйқырлы таяқ»</p> <p>Ойнаушылар қол ұстасып, дөңгелене шеңбер жасап тұрады. Қолында таяғы бар ойын жүргізуші шеңбердің ортасына келеді де, ойынның тәртібін түсіндіреді. Ойнаушыларды бірден бастап түгел нөмірлеп шығады. Ойынның шарты бойынша ойын жүргізуші қолындағы таяғын шеңбердің ортасында тік ұстап тұрады да, бір нөмірді атап, таяқты қоя береді. Аталған нөмір таяқты жерге құлатпай ұстап қалуы керек, ал таяқты ұстай алмай құлатып алса, онда айып тартады, яғни көптің ұйғаруымен ортаға шығып, өнер көрсетеді. Ойынға қатысушылардың бәрі бір-бір реттен міндетті түрде ойнап шығулары керек, ал одан әрі ойынды жалғастыру-жалғастырмау ойнаушылардың өз еркінде. Ойнаушылардың саны көп</p>


	<p>«Дөңгелек, үшбұрыш, шаршыға ұқсайтын заттарды тап» дидактикалық ойыны. Мақсат-міндеттері. Пішіндерді қайталау, түстерді қабылдауын және қолдың ұсақ моторикасын дамыту. (математика негіздері, сөйлеуді дамыту)</p>		<p>одан да жылдамырақ жүреді. Балалар жүрісті баяулатады. Жүргізуші автобусты тоқтатады. Ойын тағы жалғасады. (дене шынықтыру)</p>	<p>Дидактикалық ойын. "Қандай көлік екенін тап". Мақсат-міндеттері. Көлік түрлерін топтастыруды және атауын атауды дағдыландыру. (сөйлеуді дамыту, қазақ тілі)</p>	<p>болса, ойын қызықты өтеді. Қоршаған ортамен танысудан ойын-жаттығу "Көліктер". Мақсат-міндеттері. Балаларға көлік туралы түсінік беру; көлік түрлерін ерекшеліктеріне қарай топтастырып, атқаратын қызметіне қарай салыстыруды үйрету.</p>
<p>Балалармен жеке жұмыс</p>	<p>Жыл мезгілі туралы әңгіме. Мақсат-міндеттері. Сұрақтарға толық жауап беруді үйрету. (сөйлеуді дамыту)</p>	<p>Дидактикалық ойын. "Затты сипаттамасынан таны". Мақсат-міндеттер: зейінін, ойлау қабілетін, жылдамдығын дамытады. (сөйлеуді дамыту)</p>	<p>Дидактикалық ойын. «Көлеңкесінен таны». Мақсат-міндеттері. Суреттегі көлік түрлерін көлеңкесінен танып, сызық арқылы қосуды ұсынады. (сөйлеуді дамыту)</p>	<p>Дидактикалық ойын. "Қазынасы бар сандық". Мақсат-міндеттері. Қиял, талдау дағдыларын дамыту. Ойын материалы және көрнекі құралдар: қорап (сөмке); қорапқа (сөмкеге) салынған жеуге болатын кез келген (жеуге болмайтын) зат. Сипаттама: ішіндегі затты қолмен сипап сезу арқылы табу. (сөйлеуді дамыту)</p>	<p>Дидактикалық ойын. «Шектес сандарды ата». Мақсат-міндеттері. Балаларға ойынға қызығушылықтарын арттыру, ойлау қабілеттерін дамыту. Ойын ережесі: бұл ойын үшін бірнеше бөліктен жасалған карточка болу керек. Торкөзге жазылған сандар, ал бір торкөзге сан жазылмайды. Балалар сол жоқ санды тауып алып атау керек. Ойын бірнеше рет қайталанады. (сөйлеуді дамыту)</p>
<p>Серуенге дайындық</p>	<p>Мақсат-міндеттері: - киімді дұрыс бүктеуді, ілуді, аяқ-киімді түзу қоюды үйрету; - өз бетінше жылдам және дұрыс киінуді (шешіне) әдетке айналдыру; - шкафқа ілінген, қойылған бас киім, сырт киім, аяқ-қиім сияқты заттарды өз орындарын біліп, тәртіп сақтауға тәрбиелеу; - ауа райына сай киінгенін қадағалау, киімді, аяқ-киімді таза ұстау;</p>				

	- көмек көрсетуге, алғыс айтуға тәрбиелеу. (дербес әрекет)
Серуен	Салыстырмалы серуен
Серуеннен оралу	Балаларды киімдерін жүйелі шешінуге дағдыландыру, шкаф сөрелеріне киімдерін ожинау, қолдарын жуу. (мәдени-гигиеналық дағдылар, дербес әрекет)
Кешкі ас	Балаларға ауызды жауып жеуді, асты дыбыссыз шайнауды үйретуді жалғастыру. Асты ұқыпты, таза жеу. (мәдени-гигиеналық дағдылар, дербес әрекет, көркем сөз) Дастарқанның басында, Өзіңді жақсы ұста! Дұрыс отыр! Асыңды іш! Бойыңа көп жина күш.
Балалардың дербес әрекеті (баяу қимылды ойындар, үстел үсті ойындары, бейнелеу әрекеті, кітаптар қарау және тағы басқа әрекеттер)	Кітап бұрышында: өткен тақырыптар бойынша суреттерді қарау, сипаттау; ертегілерді есте жаңғырту, кейіпкерлердің сөздерін қайталау. (коммуникативті дағдылар, көркем әдебиет, сөйлеуді дамыту, қазақ тілі) Музыкалық аспаптармен ойындар. Ойыншықтар туралы әндерді тыңдау. Аспаптармен таныстыру. (музыка) Театраландырылған қойылым. "Үйшік" ертегісі. Мақсат-міндеттері. Танымал ертегі мазмұнын балалардың естеріне түсіру, есте сақтау, ойлау, эмоционалды, ым-ишарамен түсінісу қабілеттерін дамыту. Керекті құрал-жадықтар. Киім-кешектер, "Үйшік" ертегісіне қатысатын кейіпкерлердің бетперделері. Барысы. Педагог балаларға "Үйшік" ертегісін мазмұндап береді. Балалар өз қалаулары бойынша ертегі кейіпкерлерін ойнайтын балаларды тандап алады, кейіпкерлер сәйкес өз костюмдерін киіп, тиісті орындарына барады. Басында автор сөздерін педагог өзі айтады, ал кейінгі бөлімдерде автор рөліне балалардың бірін ұсынуға болады. Қойылым соңында педагог кейіпкерлерді бөлек қатарға тұрғызады, көрермендерге қай бала, қай кейіпкердің рөлін ойнағанын таныстырады. Әртіс балалар көрермендерге құрмет білдіріп, бас иеді де, қошеметпен мақтауларға ие болады. Қойылым соңында педагог балалардан шығарманың осылай аяқталғанына не себеп болғанын анықтайды, кейіпкерлердің әрекетіне қысқаша талдау жасайды. (көркем әдебиет) Өнер бұрышында көлік түрлерін мүсіндеу, жапсыру, суретін бояу. (шығармашылық дағдылар, сурет салу, жапсыру, мүсіндеу) Қолдың ұсақ және ірі моторикасын дамытатын ойындар. Көлікке жол салу, гараж құрастыру. (құрастыру)

	Еркін ойындар.				
Балалардың үйге қайтуы (ата-аналарға кеңес)	«Жол жүру ережелері», «Қауіпсіздік әліппесі» тақырыптарында әңгімелесу.	"Балаңызға ертегі оқисыз ба?" тақырыбында ата-аналарға сауалнама жүргізу.	Ата-аналарға кеңес беру. "Ішек ауруларының алдын алу».	"Балабақшадағы жетістіктеріміз" тақырыбында көрме ұйымдастыру.	«Баланың үйдегі және балабақшадағы тәртібі» тақырыбында ата-аналар жиналысын өткізу.

Тексерілді әдіскер: Ф. Душатова

Күні: 11.11.2022 ж.

**ТӘРБИЕЛЕУ-БІЛІМ БЕРУ ПРОЦЕСІНІҢ ЦИКЛОГРАММАСЫ**

Білім беру ұйымы	№9 «Бәйтерек» бөбекжайы				
Топ	Ересек топ				
Тобы	«Қарлығаш» ересек тобы				
Балалардың жасы	4 жасар балалар				
Педагогтің аты-жөні	С. Байманова				
Жоспардың құрылу кезеңі	14.11 - 18.11.2022 ж. ІІІ - апта				
Апта күндері	<i>Дүйсенбі</i>	<i>Сейсенбі</i>	<i>Сәрсенбі</i>	<i>Бейсенбі</i>	<i>Жұма</i>
Күн тәртібі	14.11	15.11	16.11	17.11	18.11
Балаларды қабылдау	Таңғы сүзгі: балалардың терісін, дене қызуын, сыртқы қалпын тексеру. Балаларды жақсы көңіл күймен қарсы алу және оларға қолайлы жағдай жасау. Баланың көңіл күйін, оның жеке пікірін, қызығушылығын анықтау. (сөйлеуді дамыту)				
Ата-аналармен әңгімелесу, кеңес беру	"Ата-аналар мен балалардың бірлескен демалысын қалай түрлендіруге болады?" тақырыбында әңгімелесу.				
Балалардың дербес әрекеті (баяу қимылды ойындар, үстел үсті ойындары, бейнелеу әрекеті, кітаптар қарау және тағы басқа әрекеттер)	"Ұйымдастырылған іс-әрекетіне дайындық". Мақсат-міндеттері. Кезекшінің міндеттерін өз бетінше және адал орындау, тәрбиеші дайындаған материалдар мен оқу құралдарын үстелдерге қою, қажітіне қарай оларды	"Бөлме өсімдіктеріне күтім жасау". Мақсат-міндеттері. Өсімдіктерді таза ұстау әдістері туралы бұрын алған білімдерін нақтылау, балалардың сыртқы түріне, құрылымына назар аударып отырып, өсімдіктен шаңды кетіру әдісін таңдауды үйрету.	"Кітап бұрышындағы еңбек". (кітаптарды қалпына келтіру) Мақсат-міндеттері. Балаларға жөндеуді қажет ететін кітаптарды таңдауды, оларды мұқият желімдеуді үйрету (желім мен қайшыны дұрыс пайдалану, майлықтарды	"Орындықтарды жуу". Мақсат-міндеттері. Балаларға тәрбиешінің көмекшісіне көмектесуге, бөлмедегі орындықтарды таза ұстауды үйрету, оларды дымқыл шүберекпен сүртіп; орындарына қоюды үйрету. Еңбек дағдыларын дамыту, жұмыс кезінде мәдени-гигиеналық талаптарды	"Біз орындықтарды орнына орналастырамыз". Мақсат-міндеттері. Еңбек дағдыларын дамытуды жалғастыру; тапсырманы жылдам және мұқият орындау.

сабақтан кейін орындарына жинау.		пайдалану). Кітаптарға ұқыпты қарауды, жұмыс істеуді үйрету, тәртіп сақтауға тәрбиелеу.	сақтау қабілетін қалыптастыру. Ересектерге көмектесуге деген ынтасын, олардың жұмысын құрметтеуге тәрбиелеу.	
<p>Заттармен ойындар. Мақсат-міндеттері. Қолдың ұсақ моторикасын дамыту. Заттармен өз бетінше ойнауды, құрдастарын ойынға тартуды, әр баланың бастамасы мен ұйымдастырушылық қабілеттерін дамытуды үйрету. (сөйлеуді дамыту)</p>	<p>Дидактикалық ойын. «Зат неге ұқсайды?» Мақсат-міндеттері. Балаларға бөлме ішіндегі заттардың қандай пішінге ұқсайтынын ажыратып айтуды үйрету. (сөйлеуді дамыту, қазақ тілі)</p>	<p>"Көліктерді тап" дидактикалық ойыны. Мақсат-міндеттері. Балаларды жылдам ойлануға тәрбиелеу. Ойынның барысы: балаларға қиылған әртүрлі көліктердің дайын суреттері беріледі. Педагог бір көліктің суретін көрсетеді, балалар қандай көлік екенін табады. (сөйлеуді дамыту, қазақ тілі)</p>	<p>"Қажетті киімді алыңыз". Дидактикалық тапсырма: балаларға қысқы, күзгі және жазғы киімдерді ажыратуды үйрету. Зейін, есте сақтау және логикалық ойлауды тәрбиелеу. Ойын ережелері: қуыршаққа дұрыс киім таңдаңыз. Ойын әрекеті: қуыршаққа қажетті киімді табу. Дидактикалық материал: бала саны бойынша қуыршақтар мен қуыршақ киімдерінің кескіндері. Қысқы және жазғы пейзаж суреттері. Ойын барысы. Балалардың алдындағы үстелде қуыршақтар, қысқы және жазғы киімдер бейнеленген.</p>	<p>"Зымыранды жинайық". Дидактикалық тапсырма: балаларды жеке бөліктерден бүкіл тақырыпты құрастыруды үйрету. Дизайн қабілеттерін дамыту. Зейін, есте сақтау және логикалық ойлауды тәрбиелеу. Ойын ережелері: зымыран бөлшектерін дұрыс таңдаңдар, бүктендер. Ойын әрекеті: зымыранның жеке бөліктерінің қажетті орнын табу. Дизайнды тек сызба немесе үлгі бойынша орындау. Дидактикалық материал: үлгілер, зымыранның сызбалары. Әр балаға дизайнер. Ойын барысы. Балалар дизайнерден зымыранды үлгі бойынша жинайды. Педагог балаларға бұл үлгі, зымыранның сызбасы екенін айтады. - Біз сізбен бірге</p>

				Педагог жазғы және қысқы мезгілдердің суретін кезекпен көрсетеді. Балалар қуыршақтарға сәйкес киім кию керек. (танымдық дағдылар, сөйлеуді дамыту)	конструктор боламыз. Дизайнерлер сызбаларын қарап, содан кейін зымыран жасайды. (танымдық және шығармашылық, зияткерлік дағдылар)
Таңертеңгі жаттығу	Жалпы дамыту жаттығулары (кішкентай доптармен)				
Таңғы ас	Балалардың беті-қолын жуып, таңғы асқа отыруы. Ас ішу мәдениетімен таныстырып отыру. Қасық, шанышқыны дұрыс пайдалануды үйрету. Асты сөйлемей ішу. Астан соң беті-қолды жуу. (мәдени-гигиеналық дағдылар, дербес әрекет, көркем сөз) Х. Ерғалиев, М. Әлімбаев (орыс тілінен аударма) "Мөлдір су". Мөлдір су, мөлдір су! Сен менің бетім жу. Отты көзім ойнасын, Екі бетім жайнасын. Күлкі кетпей ернімнен, Тісім тастан таймасын!				
Ұйымдастырылған іс-әрекетке дайындық	Жабайы табиғат әлемімен таныстыру. Суретке қарап әңгімелесу. (қоршаған ортамен танысу, сөйлеуді дамыту)	Жабайы аңдар туралы әңгімелесу. (қоршаған ортамен танысу, сөйлеуді дамыту)	Аңдардың қысқа дайындығы туралы суретке қарап әңгімелесу. (қоршаған ортамен танысу, сөйлеуді дамыту)	Аңдар туралы мақал-мәтелдер жаттау. (қоршаған ортамен танысу, сөйлеуді дамыту, көркем әдебиет)	Жабайы табиғат туралы пысықтау. (қоршаған ортамен танысу, сөйлеуді дамыту)
Білім беру ұйымының кестесі бойынша ұйымдастырылған іс-әрекет	1.Дамытушылық ойын. "Тыныс алуды реттеу". Мақсат-міндеттері. Балаларды сан ырғағына сәйкес тыныс алуға жаттықтыру; балардың жүргенде дұрыс	1.Музыка Маман жоспарымен 2.Сурет салу маман жоспарымен 3.Сурет салудан	1.Мүсіндеу Маман жоспарымен 2."Ұстап ал" қимылды ойыны. Мақсат-міндеттері. Белгілі бір қарқынмен	1."Аңдардан нені үйренеміз?" Мақсат-міндеттері. Балалардың кірпі туралы әнге қызығушылығын арттыру; әннің сөздік	1.Қазақ тілі "Жабайы аңдар және балалары. Жылдам-баяу". Мақсат-міндеттері. Балалардың жабайы аңдар туралы түсініктерін кеңейту; жабайы аңдардың

	<p>тыныстауын бекіту. Барысы. Педагог санау бойынша үйретіп өткізеді. Кейін жиі немесе сирек тыныс алу жаттығуларын (терең тыныстау) ұйымдастыруға болады. Тапсырманы орындау барысында белгілі сөздер мен өлеңдерді, әндерді айтқызып жаттықтыруға болады. (дербес әрекет, дене шынықтыру)</p> <p>2.Дидактикалық ойын. «Зат неге ұқсайды?» Мақсат-міндеттері. Балаларға бөлме ішіндегі заттардың қандай пішінге ұқсайтынын ажыратып айтуды үйрету. (сөйлеуді дамыту, қазақ тілі)</p> <p>3.Дене шынықтыр Маман жоспарымен</p>	<p>ойын-жаттығу "Алманы тапқан қоян". Мақсат-міндеттері. Балаларды күзгі алма ағашының жанындағы қоянның бейнесін салу техникасына үйрету; "Алма" қазақ ертегісінің сюжетін пысықтау; қарындашпен қағаздың бір жағына қоянның денесін трафарет арқылы құрастырып, екінші жағына, өз қалаулары бойынша алманы не сәбізді, басқа да жеуге жарамды қоректі салуды дағдыландыру.</p>	<p>және ырғақпен секіруге дағдыландыру. (дене шынықтыру)</p> <p>3.Дене шынықтыр Маман жоспарымен</p>	<p>мағынасын эмоционалды қабылдай білуді үйрету.</p> <p>2.Дене шынықтыр Маман жоспарымен</p> <p>3."Әнді орналастыру" музыкалық-дидактикалық ойын. Мақсат-міндеттері. Әуенді тыңдау арқылы әннің атауын табу. (музыка, сөйлеуді дамыту)</p>	<p>балаларының атауларымен таныстыру; "жылдам - баяу" қимыл-әрекеті жайлы түсініктерін қалыптастыру; ормандағы жабайы аңдардың тіршілігі жайлы білімдерін бекіту.</p> <p>2.Мүсіндеуден ойын-жаттығу "Аю бауырсақпен кездесті". Мақсат-міндеттері. Балаларды ертегілерден қарапайым сюжетті бейнелеуге ынталандыру; алақан арасына салып домалақтау тәсілін үйрету.</p> <p>3.Көлеңкелі театр негізінде сәйкестендіруге арналған сөздік жаттығу "Жабайы аңдар". Мақсат-міндеттері. Жабайы аңдардың көлеңкелерін тауып, дұрыс атауды үйрету. (сөйлеуді дамыту, қазақ тілі)</p> <p>4.Музыка Маман жоспарымен</p>
2- таңғы ас	Тағамның атауын есте сақтауға, тазалыққа бейімдеу. "Тәбетіміз ашылды, ас болсын!" (мәдени-гигиеналық дағдылар, дербес әрекет)				
Серуенге дайындық	Балаларды өз киімдерін тануды, атауды, өз шкафын таңбалауыш арқылы табуды үйрету. (мәдени-гигиеналық дағдылар,				

	дербес әрекет)				
Серуен	Серуен 15	Серуен 16	Серуен 17	Серуен 18	Серуен 20
Серуеннен оралу	Балаларды киімдерін жүйелі шешінуге дағдыландыру, шкаф сөрелеріне киімдерін жинау, қолдарын жуу. (мәдени-гигиеналық дағдылар, дербес әрекет)				
Түскі ас	<p>Балалардың беті-қолын жуып, таңғы асқа отыруы. Ас ішу мәдениетімен таныстырып отыру. Қасық, шанышқыны дұрыс пайдалануды үйрету. Асты сөйлемей ішу. Астан соң беті-қолды жуу. (мәдени-гигиеналық дағдылар, дербес әрекет, көркем сөз)</p> <p>"Мөлдір су". Х. Ерғалиев, М. Әлімбаев (орыс тілінен аударма) Мөлдір су, мөлдір су! Сен менің бетім жу. Отты көзім ойнасын, Екі бетім жайнасын. Күлкі кетпей ернімнен, Тісім тастан таймасын!</p>				
Күндізгі ұйқы	«Арыстан мен түлкі» ертегісін оқып беріп, барлық баланы ұйықтату. (көркем әдебиет)				
Бірте-бірте тұрғызу, сауықтыру шаралары	<p>Балаларды ақырын сипап ояту. Шашты тарау дененің сауығуына ықпал етеді. Содан кейін толық жуыну: қолдар шынтаққа дейін, бет, құлақ, мойын. Майтабанның алдын алуға арналған жаттығулар, денені тік ұстауға тәрбиелеу. Жаяу жүру: қабырғалы жол балалардың аяқтарын жақсы укалайды, аяқтың бұлшықеттерін нығайтады, денені тұтастай қорғайды.</p> <p>Көркемсөз Түскі ұйқы уақыты, Төсегіме жатамын. Ақ көрпемді жамылып Тәтті ұйқыға батамын. (мәдени-гигиеналық дағдылар, дербес әрекет, дене шынықтыру)</p>				
Бесін ас	<p>Балаларға ауызды жауып жеуді, асты дыбыссыз шайнауды үйретуді жалғастыру. Асты ұқыпты, таза жеу. (мәдени-гигиеналық дағдылар, дербес әрекет, көркем сөз)</p> <p>Дастарқанның басында,</p>				

	Өзінді жақсы ұста! Дұрыс отыр! Асыңды іші! Денене көп жина күш				
<p>Балалардың дербес әрекеті (баяу қимылды ойындар, үстел үсті ойындары, бейнелеу әрекеті, кітаптар қарау және тағы басқа әрекеттер)</p> <p>Вариативтік компонент</p>	<p>Сюжеттік ойыншықтармен ойындар: Ертегіні оқу; үстел театры және тағы басқа. Мысалы: үстел театры «Үйшік» орыс халқының ертегісін сахналау. (көркем әдебиет, сөйлеуді дамыту)</p>	<p>Сөйлеуді дамытудан ойын-жаттығу "Зообак тұрғындары туралы жұмбақ жасыру жаттығулары". Мақсат-міндеттері. Балаларды көркемсөздің жұмбақ формасымен таныстыру, жұмбақтың тақпақтан негізгі айырмашылығын түсіндіру; ортақ қасиеті бар заттардың жалпылауыш сөзбен аталатыны туралы түсініктерін бекіту.</p>	<p>Құрастырудан ойын-жаттығу "Түлкі деген қу болар". Мақсат-міндеттері. Балаларға қағазды бұру арқылы конус жасап, оригами әдісі бойынша түлкінің басын құрастыруға, желім арқылы түлкінің басы мен денесін жапсыруды үйрету.</p>	<p>Вариативтік компонент Би өнері Тақырыбы: «Батырлар» биі Батырлар биін үйрету арқылы ұлттық өнерді насихаттау, жас ұрпаққа халықтық би өнерінің қыр – сырын үйрету, өз елінің патриоты мен азаматын және эстетикалық талғамның жоғары болуына тәрбиелеу. Сазды әуенмен би ырғағын түсіндіру.</p>	<p>Вариативтік компонент Ұлттық ойын Тақырыбы: «Асау мәстек» Ойын бастаушы арқанды жерден 50 см –дей биік етіп керіп байлайды да қасындағы балаларға Былай дейді. Ер екенінді білейін Ешкі сойып берейін Тақия алсаң еңкейіп Құламасаң теңкейіп Ерлігіңе сенейін Ойын шартын қабылдап ,ортаға шыққан бала: Асау мәстек бұл болса Үйретейін көріңіз Маған таяқ беріңіз!-дейді де таяқпен арқаннан асылып жердегі тақияны іліп алуы керек.Ойынды келесі бала осылай жалғастырады.</p>
<p>Балалармен жеке жұмыс</p>	<p>Дидактикалық ойын. «Артығын тап». Әрбір балаға карточкалар ұсынады. Карточкадағы суреттен артық суретті тауып,</p>	<p>«Суреттерді орналастыр». Мақсат-міндеттері. Заттарды топтастыруға жаттықтыру, өз бетінше тапсырманы орындауға дағдыландыру, ойлау қабілетін дамыту.</p>	<p>«Көзіңді жұмып, қолыңмен анықта». Мақсат-міндеттері: ұзын - қысқа, жуан - жіңішке, үлкен - кіші ұғымдарын бекіту. Ойынның құрал-жабдықтары: қарындаштар,</p>	<p>«Жоғарыда, төменде». Мақсат-міндеттері. Жоғары – төмен ұғымдарын пысықтау. Байқағыштықты, зейінді, қиялды дамыту. Ойынның құрал-жабдықтары. Бала қораптың ішінен бір</p>	<p>«Оң және сол». Мақсат-міндеттері. Үлкен және кішкентай заттарды ажыратуды жаттықтыру. Ойынның құрал-жабдықтары: үлкендігі әртүрлі ойыншықтар. Ойынның мазмұны: бір баланы ортаға шақырып, оң</p>

	<p>мағынасын түсіндіруін сұрайды. Карточкада не бейнеленгенін атап, артығын қарындашпен сызады. Мысалы, мұнда қар артық, қар қыста ғана болады.</p>	<p>Ойынның құрал-жабдықтары: тор көз салынған қағаз беттері, әртүрлі суреттер. Ойынның мазмұны: балалар берілген суреттерді әр бағанға, әр жолға олардың бірі ғана келетіндей етіп, шаршы торкөздерге орналастырады.</p>	<p>таяқшалар. Ойынның мазмұны: балалар сипап сезу арқылы заттың ұзын немесе қысқалығын анықтайды. Ұзындығы әртүрлі қарындаштар алынады. Жүргізуші бір баланы шақырып, оған «көзіңді жұм да, қарындаштың ұзын-қысқалығын анықта» деген тапсырма береді.</p>	<p>суретті алып, атын атап, орнын анықтап үлкен суретке бекітеді. Мысалы, ұшақ жоғарыда аспанда ұшады, балық төменде су ішінде жүзеді.</p>	<p>қолына үлкен ойыншықты, сол қолына кішкентай ойыншықты ал деп тапсырма береді. Ойын осылай жалғаса береді.</p>
Серуенге дайындық	<p>Мақсат-міндеттері:</p> <ul style="list-style-type: none"> - киімді дұрыс бүктеуді, ілуді, аяқ-киімді түзу қоюды үйрету; - өз бетінше жылдам және дұрыс киінуді (шешіне) әдетке айналдыру; - шкафқа ілінген, қойылған бас киім, сырт киім, аяқ-киім сияқты заттарды өз орындарын біліп, тәртіп сақтауға тәрбиелеу; - ауа райына сай киінгенін қадағалау, киімді, аяқ-киімді таза ұстау; - көмек көрсетуге, алғыс айтуға тәрбиелеу. <p>(дербес әрекет)</p>				
Серуен	Салыстырмалы серуен				
Серуеннен оралу	Балаларды киімдерін жүйелі шешінуге дағдыландыру, шкаф сөрелеріне киімдерін жинау, қолдарын жуу. (мәдени-гигиеналық дағдылар, дербес әрекет)				
Кешкі ас	<p>Балалардың беті-қолын жуып, таңғы асқа отыру. Ас ішу мәдениетімен таныстырып отыру. Қасық, шанышқыны дұрыс пайдалануды үйрету. Асты сөйлемей ішу. Астан соң беті-қолды жуу. (мәдени-гигиеналық дағдылар, дербес әрекет, көркем сөз)</p> <p>"Мөлдір су".</p> <p>Х. Ерғалиев, М. Әлімбаев (орыс тілінен аударма)</p> <p>Мөлдір су, мөлдір су!</p> <p>Сен менің бетім жу.</p> <p>Отты көзім ойнасын,</p> <p>Екі бетім жайнасын.</p> <p>Күлкі кетпей ернімнен,</p>				

	Тісім тастан таймасын!				
Балалардың дербес әрекеті (баяу қимылды ойындар, үстел үсті ойындары, бейнелеу әрекеті, кітаптар қарау және тағы басқа әрекеттер)	<p>Кітап бұрышында: өткен тақырыптар бойынша суреттерді қарау, сипаттау; ертегілерді есте жаңғырту, кейіпкерлердің сөздерін қайталау. (коммуникативті дағдылар, көркем әдебиет, қазақ тілі, сөйлеуді дамыту)</p> <p>Театрды сахналау. «Ақымақ қасқыр» ертегі желісін қуыршақ театрымен сахналау.</p> <p>Сюжетті-рөлдік ойын.</p> <p>"Хайуанаттар бағы".</p> <p>Мақсат-міндеттері. Балалардың хайуанаттар бағы, қамқорлыққа алынған аңдар, хайуанаттар бағында қызмет атқаратын ветеринар дәрігері, орнитолог (құстар бойынша маман), зоолог (жан-жануарлар бойынша маман), герпетолог (қосмекенділер бойынша маман), күтуші жайлы түсініктерін, бекіту; хайуанаттар бағында мамандардың қандай қызмет атқаратынын анықтау; еңбексүйгіштікке, жан-жануарларға қамқорлық танытуға тәрбиелеу.</p> <p>мүсіндеу, жапсыру, суретін бояу. (шығармашылық дағдылар, сурет салу, жапсыру, мүсіндеу)</p> <p>Арт-терапия өткізу. (сурет салу)</p> <p>Қолдың ұсақ және ірі моторикасын дамытатын ойындар. (құрастыру)</p>				
Балалардың үйге қайтуы (ата-аналарға кеңес)	«Қауіпсіздік ережесін біліп жүрейік».	Балалар отбасында өздігінен не істей алатыны туралы әңгімелесу.	Ата-аналармен жұмыс. Мақсаты: балабақшада және үйде балаларды сауықтыру және шынықтыру әдістеріне дұрыс көзқарасты қалыптастыру.	"Ата-аналар мен балалардың бірлескен демалысын қалай түрлендіруге болады?" тақырыбында әңгімелесу.	"Бала тәрбиесінде ата мен әженің алатын орны".

ТӘРБИЕЛЕУ-БІЛІМ БЕРУ ПРОЦЕСІНІҢ ЦИКЛОГРАММАСЫ

Білім беру ұйымы	№9 «Бәйтерек» бөбекжайы				
Топ/сынып	Ересек топ				
Топтың атауы	«Қарлығаш»				
Балалардың жасы	4-5 жасар балалар				
Педагогтің аты-жөні	Байманова Санитай Базарбаевна				
Жоспардың құрылуы	21.11 - 25.11.2022 ж. IV- апта				
Апта күндері	<i>Дүйсенбі</i>	<i>Сейсенбі</i>	<i>Сәрсенбі</i>	<i>Бейсенбі</i>	<i>Жұма</i>
	21.11	22.11	23.11	24.11	25.11
Балаларды қабылдау	Таңғы сүзгі: балалардың терісін, дене қызуын, сыртқы көрінісін тексеру. Балаларды жақсы көңіл күймен қарсы алу және оларға қолайлы жағдай жасау. Баланың көңіл күйін, оның жеке пікірін, қызығушылығын анықтау. (сөйлеуді дамыту)				
Ата-аналармен әңгімелесу, кеңес беру	"Ата-аналар мен балалардың бірлескен демалысын қалай түрлендіруге болады?" тақырыбында әңгімелесу.				
Балалардың дербес әрекеті (баяу қимылды ойындар, үстел үсті ойындары, бейнелеу әрекеті, кітаптар қарау және тағы басқа әрекеттер)	"Асхана бойынша кезекшілік". Мақсат-міндеттері. Балаларға кезекші міндеттерін өз бетінше және адал орындауды үйрету. Қолды мұқият жуу, кезекшінің киімін кию, үстелді дұрыс қою. Тамақтанғаннан	"Төсектерді салуға күтушіге көмек көрсету". Мақсат-міндеттері. Балаларға өз төсек-орындарын ажыратуды үйрету; ересектерге қолдарынан келетін көмек көрсетуге ынтаны тәрбиелеу; жұмысқа ниеттенуді, тапсырылған іс үшін жауапкершілік сезімін тәрбиелеу.	"Өз төсегімізді жинауды үйренеміз". Мақсат-міндеттері. Балалардың өз төсегіне күтім жасау бойынша біліктері мен дағдыларын қалыптастыру; ұқыптылыққа, басқа біреуге көмектесуге ұмтылуға тәрбиелеу; еңбекке ұқыпты қарауға тәрбиелеу; өзіне-өзі қызмет көрсету бойынша дербестігі мен дағдыларын дамыту.	"Бөлме өсімдіктерін суғару". Мақсат-міндеттері. Өсімдіктердің жарық пен ылғалды қаншалықты қажет ететіні туралы білімдерін кеңейту, ылғалды сүйетін және құрғақшылыққа төзімді, фотофильді, көлеңкеге төзімді өсімдіктерді жапырақтарынан қалай тануға болатындығын үйрету. Су және өсімдіктермен жұмыс	"Шешіну бөлмесінің шкафындағы тәртіп". (тәрбиешінің көмекшісімен бірге) Мақсат-міндеттері. Балаларды жеке киім шкафтарында тәртіп сақтауды үйрету: шкафты киім мен аяқ киімнен босату, сөрелерді дымқыл шүберекпен сүрту және киімді орнына мұқият бүктеу. Еңбекқорлықты, тәртіпті сақтауды, ұжымда бірігіп еңбек етуді үйрету.

	кейін ыдыстарды тазалау. Еңбек дағдыларын дамыту, үстелді жабдығында ретсіздікті көре білу.			кезінде дәлдікті, өз іс-әрекеттеріне сенімділікті, еңбек дағдыларын дамыту. Қоршаған табиғатқа ұқыпты қарауды, оған қамқорлық танытуға тәрбиелеу.	
	<p>"Суретті жина". Дидактикалық тапсырма. "Дана және оның достары!" Ойын ережелері: конвертті таңдап алып, сурет қиындыларын жинайды. Суретті жылдамдыққа жинайды. Ойын әрекеті: бөлшектерді іздеу, болжау. (танымдық дағдылар)</p>	<p>Дидактикалық ойын. «Не артық?» Әр баланың алдына жемістер мен көгөністер араласқан суреттер беріледі. Арасынан артығын тауып, оларды атау ұсынылады. Балалар жемістер мен көгөністерді ажыратады. Мысалы: алма, анар, лимон, орамжапырақ. Мұнда орамжапырақ артық. Орамжапырақ көгөністерге жатады, қалғаны жемістерге жатады. (сөйлеуді дамыту, қазақ тілі)</p>	<p>Дидактикалық ойын. «Зат неге ұқсайды?» Мақсат-міндеттері. Балаларға бөлме ішіндегі заттардың қандай пішінге ұқсайтынын ажыратып айта білуді үйрету. (сөйлеуді дамыту, қазақ тілі)</p>	<p>Саусақ жаттығуы. Бір дегенің - білеу, Екі дегенің - егеу, Үш дегенің - үскі, Төрт дегенің - төсек, Бес дегенің - бесік, Алты дегенің - асық, Жеті дегенің - желке, Сегіз дегенің - серке, Тоғыз дегенің - торқа, Он дегенің - оймақ, Он бір - қара жұмбақ. (сөйлеуді дамыту)</p>	<p>Еркін ойындар. Мақсат-міндеттері. Ересек адамның көмегімен ойын үшін ыңғайлы орынды таңдауды үйрету, ойын ортасын ұйымдастыру қабілетін қалыптастыру.</p>
Таңертеңгі жаттығу	Жалпы дамыту жаттығулары				
Таңғы ас	Балалардың беті-қолдарын жуғызып, таңғы асқа отырғызу. Тамақтану мәдениетімен таныстыру. Қасық пен шанышқыны дұрыс пайдалануды үйрету. Тамақ ішіп отырғанда сөйлемей. Тамақтанғаннан кейін беті-қолды жуу. Жуынсаң сен әрдайым,				

	Таза бетің, маңдайың, Тазалықтың досы, Су дегенің осы. (мәдени-гигиеналық дағдылар, көркемсөз, сөйлеуді дамыту)				
Ұйымдастырылған іс-әрекетке дайындық	Ертегілер әлеміне саяхат жасайды. (сөйлеуді дамыту)	Ертегі түрлерін естеріне түсіріп, ертегілер жайлы әңгімелеседі. (көркем әдебиет, сөйлеуді дамыту)	Ертегілерді сахналайды. (көркем әдебиет, сөйлеуді дамыту)	Сахналаудың түрін таңдап, ертегіні сахналайды. (көркем әдебиет, сөйлеуді дамыту)	Ертегі туралы дидактикалық ойындар ойнайды. (көркем әдебиет, сөйлеуді дамыту)
Білім беру ұйымының кестесі бойынша ұйымдастырылған іс-әрекет	<p>1.Сөйлеуді дамытудан ойын-жаттығу "Ойыншықтар фабрикасына саяхат" ертегісін мәнерлеп оқу. Сөйлеудің дыбыстық мәдениеті: [ф], [п], [б] дыбыстары" Мақсат-міндеттері. Балаларды ойыншықтар фабрикасы туралы ертегі мазмұнымен таныстыру; ертегі жанры туралы ұғымдар қалыптастыру; ойыншықтардың пайда болуы туралы жаңа мәліметтер беру. Фонетикалық ритмика. "Па-ба-па, па-ба-па, жүреді жолда арба".</p> <p>2.Дидактикалық ойын. "Музыкалық сағат". Мақсат-міндеттері. Әуенді тыңдау арқылы</p>	<p>1.Музыка Маман жоспарымен</p> <p>2.Сурет салу маман жоспарымен</p> <p>3.Сурет салудан ойын-жаттығу "Ғажайып әлемінің шамдары". Мақсат-міндеттері. Балаларға дымқыл қағаз бетіне акварельге малынған қылқалам ұшымен шамдар тәріздес дақтарды және дақтардан жан-жаққа шашыраған сәулелерді салу техникасын үйрету.</p>	<p>1.Жапсыру Маман жоспарымен</p> <p>2.Тыныс алу жаттығуы. "Балапандар" жаттығулары: аяқты сәл алшақ қойып алға қарай еңкею, "қанаттарын" артқа апару. Кішкене адыммен жүгіріп, "шип-шип-шип" деу. (20-30 секунд). (дене шынықтыру)</p> <p>3.Дене шынықтыру Маман жоспарымен</p>	<p>1.«Музыкадағы үш кит» дидактикалық ойыны. Мақсат-міндеттері. Музыкадағы «Үш кит» тақырыбы бойынша балалардың білімін бекіту. (музыка)</p> <p>2.Дене шынықтыру Маман жоспарымен</p> <p>3."Кім қалай сөйлейді?" дидактикалық ойыны. Мақсат-міндеттері. Сөздік қорын кеңейту, реакция жылдамдығын дамыту. Барысы: педагог балаларға допты кезекпен лақтырады, жануарларды атайды. Допты қайтарған</p>	<p>1.Қазақ тілі "Үш аю" ертегісін оқу. Үлкен, орташа, кішкентай". Мақсат-міндеттері. "Үш аю" танымал ертегісінің сюжетін еске түсіру; үш түрлі көлем жайлы "үлкен", "орташа", "кішкентай" түсініктерін бекіту; адамдардың қонақтағы әдепті мінез-құлқы жайлы білімдерін кеңейту.</p> <p>2.Жапсырудан ойын-жаттығу "Ағаштарды қар басты". Мақсат-міндеттері. Балаларды қоңыр түсті қағаздың үстіне алақандарын бастырып, қайшының көмегімен қиып алып, ағаштың діңі мен ұшар басын көк түсті</p>

	әннің атауын табу. 3.Дене шынықтыру Маман жоспарымен			балалар жануардың қалай дыбыстайтынын айту керек. Сиыр мөңірейді. (Мө - мө) Ит үреді. (Ап-ап) Қасқыр ұлиды. (Уу-уу) Мысық мияулайды. (Мияу-мияу) Шошқа қорсылдайды. (Қорс-қорс) (көркем әдебиет, сөйлеуді дамыту)	қағаздың үстіне, дәл ортасына орналастырып, әдемілеп жапсыруды үйрету. 3.Дидактикалық ойын. "Музыкалық сағат". Мақсат-міндеттері. Әуенді тыңдау арқылы әннің атауын табу. 4.Музыка Маман жоспарымен
2- таңғы ас	Тағамның атауын есте сақтауға, тазалыққа бейімдеу. "Тәбетіміз ашылды, ас болсын!" (мәдени-гигиеналық дағдылар, дербес әрекет)				
Серуенге дайындық	Балаларды өз киімдерін тануды, атауды, өз шкафын таңбалауыш арқылы табуды үйрету. (мәдени-гигиеналық дағдылар, дербес әрекет)				
Серуен	Серуен 1	Серуен 5	Серуен 6	Серуен 8	Серуен 10
Серуеннен оралу	Балаларды киімдерін жүйелі шешінуге дағдыландыру, шкаф сөрелеріне киімдерін орналастыру, қолдарын жуу. (мәдени-гигиеналық дағдылар, дербес әрекет)				
Түскі ас	Балалардың беті-қолдарын жуғызу, таңғы асқа отырғызу. Тамақтану мәдениетімен таныстыру. Қасық пен шанышқыны дұрыс пайдалануды үйрету. Тамақ ішіп отырғанда сөйлемей. Тамақтанғаннан кейін беті-қолды жуу Жуынсаң сен әрдайым, Таза бетің, маңдайың, Тазалықтың досы, Су дегенің осы. (мәдени-гигиеналық дағдылар, көркемсөз, сөйлеуді дамыту)				
Күндізгі ұйқы	"Алтын балық" ертегісін оқып беріп, балаларды ұйықтату. (көркем әдебиет)				
Бірте-бірте тұрғызу, сауықтыру шаралары	Жалпақтабандықтың алдын алу мақсатында денсаулық жолдарымен жүру. Алған білімдерін бекітіп, мәдени-гигиеналық дағдыларын орындау. Домала, доп, домала (екі қолды айналдыру) Балшыққа тек жолама (сұқ саусақпен ескерту жасау) Жек көремін оныңды (сұқ саусақты оң және сол жаққа қозғау)				

	<p>Бүлдіресің қолыңды (екі қолының алақандарын жоғары көтеріп айналдыру) Секіріп өт ордан да, (екі қолды жұдырықтап кезек-кезек бірінің үстінен бірін секірту) Секіріп өт жолдан да, (екі қолды жұдырықтап кезек-кезек бірінің үстінен бірін секірту) Қуса күшік жетпесін (баяу жүгіру) Мәшине басып кетпесін (мәшиненің рулін айналдыру) (мәдени-гигиеналық дағдылар, дербес әрекет)</p>				
Бесін ас	<p>Гигиеналық дағдылар Мақсат-міндеттері. Балалардың мәдени-гигиеналық дағдылар туралы, кейбір жұқпалы аурулардың себептері туралы білімдерін кеңейту. Көркемсөз Қолды жусақ әрқашан, Ауырмайды ішіміз. Тазалықты сақтасақ, Ауырмаймыз ешқашан. (мәдени-гигиеналық дағдылар, дербес әрекет, көркемсөз)</p>				
<p>Балалардың дербес әрекеті (баяу қимылды ойындар, үстел үсті ойындары, бейнелеу әрекеті, кітаптар қарау және тағы басқа әрекеттер) Вариативтік компонент</p>	<p>Сөйлеуді дамытудан ойын-жаттығу "Ойыншықтар фабрикасына саяхат" ертегісін мәнерлеп оқу. Сөйлеудің дыбыстық мәдениеті: [ф], [п], [б] дыбыстары" Мақсат-міндеттері. Балаларды ойыншықтар фабрикасы туралы ертегі мазмұнымен таныстыру; ертегі жанры туралы ұғымдар қалыптастыру; ойыншықтардың пайда болуы туралы</p>	<p>Саусақ жаттығуы. Ғажайып шамдар, Алғашында дақ боласындар. Сәулелерінді шашып, Жарқырап жайнайсындар. Жанып-сөніп, Жанып-сөніп Жарқырап жанасындар. (сөйлеуді дамыту) «Вагондарға дөңгелек таңдау». Мақсат-міндеттері. Геометриялық пішіндерді ажыратуды, олардың қасиеттерін білуге жаттықтыру, ойлау қабілетін</p>	<p>Көркем әдебиеттен ойын-жаттығу "Алтын құс". Мақсат-міндеттері. Балаларды ертегі мазмұнымен таныстыра отырып, ертегіде кездесетін көркемсөздердің мағынасын түсіндіру; ертегідегі кейіпкерлердің жағымды және жағымсыз қасиеттерін сипаттай білуге үйрету. Дидактикалық ойын. "Алтын құс ертегісінің кейіпкерлерін тап". Мақсат-міндеттері. Бірнеше ертегі кейіпкерлерінің</p>	<p>Вариативтік компонент Би өнері Тақырыбы: «Белорустың халықтық-сахналық биі» Әзірлік қалпы – екі қол екі бүйірде еркін түрде төмен жіберілген, қол білезіктері алақандарымен дене тұрқына қаратылған. I позиция -өзінің таза түрінде белорус билеріне тән емес. II позиция - екі қол екі шетке көтерілген, шынтақтар еркін ұсталған, қолдардың білезіктері алақандармен алға қарай бағытталған және сәл ғана жоғары көтерілген. III позиция – таза түрінде белорус</p>	<p>Вариативтік компонент Ұлттық ойын Тақырыбы: Түйілген орамал Ойын жүргізуші ойынды өзі бастайды. Ең алдымен балаларды айналасына жинап алады да «1,2,3» - деп дауыстайды. Осы кезде балалар жан-жаққа бытырай қашады. Ал ойын жүргізушісі қолында түйілген орамалы бар баланы қуалайды. Ол орамалды басқа біреуге лақтырады қағып алған бала қаша</p>

<p>жаңа мәліметтер беру. Фонетикалық ритмика. "Па-ба-па, па-ба-па, жүреді жолда арба".</p> <p>Дидактикалық ойын. "Сиқырлы сөздер". Мақсат-міндеттері. Балаларды жылдам ойлауға, зейін, ойлау қабілетін дамыту. Педагог кез келген сөзді айтады, балалар жақсылап ойланып, сол сөзге ұқсас сөзді айтуы қажет. Мысалы: қасық - асық, тал - тау, тар - қар, алақан - алақай. (сөйлеуді дамыту, қазақ тілі)</p> <p>Вариативті компонент. Математика негіздері "Еркежан әже қонаққа келді". Мақсат-міндеттері. Балаларға заттарды бірінің үстіне бірін қою, жұптастыру</p>	<p>дамыту. Ойынның құрал-жабдықтары: қағазға салынған вагондар, әртүрлі геометриялық пішіндер. Ойынның мазмұны: балалар вагондарға лайық дөңгелектерді әртүрлі пішіндердің ішінен табады. (математика негіздері, сөйлеуді дамыту)</p>	<p>суреттерін көрсетемін, сендер суреттерге мұқият қарап отырып, «Алтын құс» ертегісінің кейіпкерлерінің суреттерін табуға дағдыландыру.</p> <p>Дидактикалық ойын. "Кім (не) алғашында не немесе кім болды?" Мақсат-міндеттері. Ойлауды дамыту, сөздікті кеңейту, істің соңын бекіту. Қозғалыс: педагог балалардың кез келгеніне допты лақтырады, затты немесе жануарды атайды, бала педагогке допты қайтарғанда аталған заттың кім (не) екені туралы сұраққа жауап береді:. Тауық - жұмыртқа. Нан - ұн. Жылқы - құлын. Шкаф - тақтай. Сиыр - бұзау. Велосипед - темір. Көйлек - мата. Балық - жұмыртқа. Етік - тері.</p>	<p>билері үшін сипатты емес. Дегенмен де бір қол, әсіресе жұп болып билегенде III позицияда жиірек болады, екінші қол еркін түрде төмен жіберілген немесе белінде болады.</p> <p>Математика негіздерінен ойын-жаттығу "Түрлі пішіндерге толған ғажайып көлік. Шаршы, дөңгелек, үшбұрыш". Мақсат-міндеттері. Балалардың үшбұрыш, дөңгелек және шаршы сияқты геометриялық пішіндердің қасиеттері жөнінде білімдерін тиянақтау.</p> <p>Қоршаған ортамен танысудан ойын-жаттығу "Сиқырлы кемпірқосақ". Мақсат-міндеттері. Балаларға кемпірқосақ туралы түсінік бере отырып, олардың түстерімен таныстыру; кемпірқосақ түстерін бір-бірінен ажыратып, оларды</p>	<p>жөнеледі. Осылайша ойын жүргізіледі, түйулі орамалды алғанша қуалай береді. Ұсталған ойыншы көпшілік ұйғарымымен ортада тұрып өнер көрсетеді. Одан кейін ойын жүргізуші ауыстырылады. ойын ойнап болған соң балалар шеңбер жасап тұралы.</p> <p>Қоршаған ортамен танысудан ойын-жаттығу "Өсімдіктер күтімі". Мақсат-міндеттері. Балаларды бөлме өсімдіктерімен таныстыру; бөлме гүлдерінің аттарын жатқа айтуға және оларды көргенде тануды үйрету. "Бөлме өсімдіктерін күтейік" дидактикалық ойыны. Мақсат-міндеттері. Бөлме өсімдіктерінің атауларын, оларды күту ерекшеліктерін</p>
--	--	--	---	--

	арқылы салыстыру, тәсілдерін меңгерту; "жоғарыда - төменде", "біреу - көп" ұғымдарын бекіту; әртүрлі белгілері бойынша заттарды топтастыру.		Алма ағашы - тұқым. Үй - кірпіш. Күшті - әлсіз. Көбелек - құрт. Ересек - бала.	атау дағдыларын жетілдіру. Дидактикалық ойын. "Саңырауқұлақтың үйіндегі кемпірқосақ түстерін тап". Мақсат-міндеттері. Табиғат құбылыстарына қатысты жұмбақты шешу. (көркем әдебиет, сөйлеуді дамыту, қазақ тілі)	балалардың есіне түсіру, бірігіп жұмыс істеуді үйрету, достық қарым-қатынасқа тәрбиелеу.
Балалармен жеке жұмыс	Дидактикалық ойын. «Сөзді өзгерт». Педагог: - Балалар, «Қыс» деген сөздегі соңғы «-с» дыбысын алып тастап, орнына «-з» дыбысын қойсақ қандай сөз шығады? Сөздегі бір дыбысты өзгерткенде сөздің мағынасы өзгеріп кететіні туралы түсінік береді. «-с» дыбысына аяқталатын сөздерді айтады, «-с» дыбысының орнына «-з» дыбысын қойып, сөзді өзгертіп айтуды ұсынады. - Жас- ... (жаз). - Қас- ... (қаз).	Дидактикалық ойын. «Қай қолымда көп». Мақсат-міндеттері. Аз және көп заттарды ажыратуды, салыстыруды жаттықтыру; ойлау қабілеттерін дамыту. Ойынның құрал-жабдықтары: әртүрлі ұсақ заттар: моншақтар, түймелер. Ойынның мазмұны: ортаға бір баланы шақырып, оң және сол қолына көп және аз заттарды ұстатады. Бала қолда саны көп зат барын, қай қолында саны аз зат барын анықтайы. Одан кейін заттарды қатарымен	"Айырмашылықтарды тап" дидактикалық ойыны. Мақсат-міндеттері. Есте сақталатын заттарды салыстыра білуді дамыту, олардан ұқсастықтар мен айырмашылықтарды табу. Ойын материалдары мен көрнекі құралдар: сюжеттік карталар. Сипаттама: 2-3 минут ішінде балаға карточкасын көрсету. Содан кейін оған басқа кейбір заттар немесе әрекеттер жоқ немесе ауыстырылған екінші картаны ұсыныңыз. Бала не өзгергенін анықтауы	Дидактикалық ойын «Сипаттамасы бойынша тап». Мақсат-міндеттері. Ұзын - қысқа, кең - тар, биік - аласа ұғымдарын бекіту. Ойынның құрал-жабдықтары: жануарлар және құстардың ойыншықтары. Ойынның мазмұны: балалар аю, түлкі, қасқыр, қоянның ойыншықтарын қарастырады. Әр ойыншықты анықтайды, оның атыауын айтады. Ойнаушылардың біреуі бөлмеден шығып кетеді, басқа ойнаушылар ойыншық туралы жұмбақ құрастырады. Жұмбақ құрастырғаннан кейін	"Кім, қайда тұрады?" дидактикалық ойыны. Мақсат-міндеттері. Балалардың көру қабілетін, зейінін дамыту. Ойын материалдары мен көрнекі құралдар: әртүрлі жануарлардың "отбасылары" мен олардың үйлерінің суреттері, ретсіз тәртіпте берілген жануарларды үйлерімен байланыстыратын сызықтар салынған суреттер. Сипаттама: сызықтар бойынша қарындашты өткізбей, кімнің үйі

	- Түс- ... (түз). Қыз, қыр Жаз, жақ Қаз, қар Тұз, тас (сөйлеуді дамыту)	қойып, қай қатарда көп, қай қатарда аз зат тұрғанын салыстырады. (сөйлеуді дамыту)	керек. (математика негіздері, сөйлеуді дамыту)	жұмбақты шешетін баланы шақырады. (сөйлеуді дамыту, қоршаған ортамен танысу)	қайда екенін анықтау керек. (сөйлеуді дамыту)
Серуенге дайындық	<p>Мақсат-міндеттері:</p> <ul style="list-style-type: none"> - киімді дұрыс бүктеуді, ілуді, аяқ-киімді түзу қоюды әдетке айналдыру; - өз бетінше жылдам және дұрыс ретпен киіне (шешіне) білуге дағдыландыру; - шкафқа ілінген, қойылған бас киім, киім, аяқ-киім сияқты заттарды өз орындарын біліп, тәртіпті сақтауды ұстануға тәрбиелеу; - ауа райына сай киінгенін қадағалай білуге, киімді, аяқ-киімді таза ұстауға баулу; - көмек көрсете білуге, алғыс айтуға тәрбиелеу. <p>(дербес әрекет)</p>				
Серуен	Серуен 1	Серуен 5	Серуен 6	Серуен 8	Серуен 10
Серуеннен оралу	Балаларға киімдерін жүйелі шешінуге дағдыландыру, шкаф сөрелеріне киімдерін жинау, қолдарын жуу. (мәдени-гигиеналық дағдылар, дербес әрекет)				
Кешкі ас	<p>Балалардың беті-қолдарын жуғызу, таңғы асқа отырғызу. Тамақтану мәдениетімен таныстыру. Қасық пен шанышқыны дұрыс пайдалануды үйрету. Тамақ ішіп отырғанда сөйлемеу. Тамақтанғаннан кейін беті-қолды жуу.</p> <p>Жуынсаң сен әрдайым, Таза бетің, маңдайың, Тазалықтың досы, Су дегенің осы. (мәдени-гигиеналық дағдылар, көркемсөз, сөйлеуді дамыту)</p>				
Балалардың дербес әрекеті (баяу қимылды ойындар, үстел үсті ойындары, бейнелеу әрекеті, кітаптар қарау және тағы басқа әрекеттер)	<p>Кітап бұрышында: өткен тақырыптар бойынша суреттерді қарау, сипаттау; ертегілерді есте жаңғырту, кейіпкерлердің сөздерін қайталау. (коммуникативті дағдылар, көркем әдебиет, қазақ тілі, сөйлеуді дамыту)</p> <p>Көлеңкелі театрды сахналау.</p> <p>Музыкалық аспаптармен ойындар. (музыка)</p> <p>Өнер бұрышында ертегі кейіпкерлерін мүсіндеу, жапсыру, суретін бояу. (шығармашылық дағдылар, сурет салу, жапсыру, мүсіндеу)</p> <p>Қолдың ұсақ және ірі моторикасын дамытатын ойындар. (құрастыру)</p> <p>Еркін ойын: "Тақия тастамақ" ұлттық ойыны.</p> <p>Мақсат-міндеттері. Бұл ойын балаларды жылдамдыққа, сезгіштікке, сақтыққа, тығырықтан шығуға үйретеді.</p> <p>Барысы. Балалар дөңгеленіп, шеңбер құрап отырады. Балалардың арасынан бір бала таңдалады, қалғандары көздерін жұмып</p>				

	<p>отырады. Таңдалған бала дөңгеленіп отырған балаларды айнала ақырын жүреді, бір баланың артына тақияны білдірмей тастап кетеді. Тәрбиеші белгісінен кейін балалар көздерін ашады. Жан-жағына жылдам қарап, тақияны өзінде екенін білген бала орнынан жылдам тұруы керек. Егер орнынан дер кезінде тұра алмаса, онда өз өнерін көрсетеді: тақпақ, өлең, би және тағы басқа. Орнынан жылдам тұрып үлгірген балаға ұлттық ою-өрнек бейнесі беріледі. Көп ою жинаған бала жеңімпаз болады.</p> <p>Ойын ережесі. Ойын кезінде ойын ережелерін бұзбау. Балалар тақия тасталғанда көзді жұмып отыру керек. Итеруге, күш көрсетуге жол берілмейді.</p>				
<p>Балалардың үйге қайтуы (ата-аналарға кеңес)</p>	<p>«Баланың бос уақытын дұрыс ұйымдастыру» тақырыбына әңгімелесу.</p>	<p>Баланың өздігінен орындайтын жұмыстары туралы әңгімелесу.</p>	<p>"Баланың сұрағына ашуланбай жауап бересіз бе?" тақырыбында әңгімелесу, сауалнама жүргізу, кеңес беру.</p>	<p>"Бала - біздің айнамыз" тақырыбында әңгімелесу.</p>	<p>Ұйымдастырылған іс-әрекеттің бір апталық жұмысы туралы әңгімелесу.</p>

ТӘРБИЕЛЕУ-БІЛІМ БЕРУ ПРОЦЕСІНІҢ ЦИКЛОГРАММАСЫ

Білім беру ұйымы	№9 «Бәйтерек» бөбекжайы				
Топ/сынып	Ересек топ				
Топтың атауы	«Қарлығаш»				
Балалардың жасы	4-5 жасар балалар				
Педагогтің аты-жөні	Байманова Санимай Базарбаевна				
Жоспардың құрылуы	28.11 – 02.12.2022 ж. I-апта				
Апта күндері	<i>Дүйсенбі</i>	<i>Сейсенбі</i>	<i>Сәрсенбі</i>	<i>Бейсенбі</i>	<i>Жұма</i>
Күн тәртібі	28.11	29.11	30.11	01.12	02.12
Балаларды қабылдау	Таңғы сүзгі: балалардың терісін, дене қызуын, сыртқы көрінісін тексеру. Балаларды жақсы көңіл күймен қарсы алу және оларға қолайлы жағдай жасау. Баланың көңіл күйін, оның жеке пікірін, қызығушылығын анықтау. (сөйлеуді дамыту)				
Ата-аналармен әңгімелесу, кеңес беру	"Баланың сұрағына ашуланбай жауап бересіз бе?" тақырыбында әңгімелесу, сауалнама жүргізу, кеңес беру.				
Балалардың дербес әрекеті (баяу қимылды ойындар, үстел үсті ойындары, бейнелеу әрекеті, кітаптар қарау және тағы басқа әрекеттер)	"Бөлме өсімдіктерін жуу". Мақсат-міндеттері. Балаларға суару әдістері және ережелер (толтырмай, біркелкі суару) туралы түсінік беру; өсімдіктерге күтім жасауға қызығушылықтарын дамыту. Балаларды үлкендерге өз қолдарынан келетін көмек көрсетуге тарту,	"Шешіну бөлмесінің шкафындағы тәртіп». (тәрбиешінің көмекшісімен бірге) Мақсат-міндеттері. Балаларға жеке киім шкафтарында тәртіп сақтауды үйрету, шкафты киім және аяқкиімнен босату, сөрелерді дымқыл шүберекпен сүрту және киімді орнына мұқият бүктеу. Еңбекқорлыққа	«Суреттер құрастыру». Мақсат-міндеттері. Балаларға ұсақ суреттерден бір мазмұнды сурет құрастыруды үйрету, әңгіме құрастыра білу, тіл байлығын, ой-өрісін дамыту, әртүрлі мазмұнды суреттер құрастыруға балалардың қызығушылығын	"Ойыншықтардағы тәртіп". Мақсат-міндеттері. Жұмыс басталар алдында балаларға жұмыс алжапқышын киюді үйрету; ойыншықтарды тәртіпте ұстау: жуу, кептіру, сүрту және орнына қою. Еңбекқорлықты және тәртіпсіздікті көре білуді дамыту; сумен жұмыс кезінде ұқыптылықты	"Біз орындықтарды орналастырамыз". Мақсат-міндеттері. Еңбек дағдыларын дамытуды жалғастыру; тапсырманы жылдам, мұқият орындау.

Таңертеңгі жаттығу	бөлме өсімдіктері туралы балалардың идеяларын нақтылау.	тәрбиелеу, тәртіп сақтауды үйрету. Ұжымда тату-тәтті еңбектенуге үйрету.	дамыту. (сөйлеуді дамыту)	дамыту. Өз еңбегі мен басқа адамдардың еңбегін құрметтеуге тәрбиелеу.	
	Жалпы дамыту жаттығулары				
Таңғы ас	Балалардың беті-қолын жуып, таңғы асқа отыруы. Ас ішу мәдениетімен таныстырып отыру. Қасық пен шанышқыны дұрыс пайдалануды үйрету. Ас ішкенде сөйлемеу. Астан соң беті-қолды жуу. Шолпан Оразбаева "Су". Тазалықта досындай Су дегенім осындай. Таза жүрсек әрдайым, Жақсы болар жағдайың. (мәдени-гигиеналық дағдылар, дербес әрекет, көркемсөз)				
Ұйымдастырылған іс-әрекетке дайындық	"Қыс" мезгілінің суретіне қарап әңгімелесу. (сөйлеуді дамыту)	Қыс мезгілінің мнемотехникасына қарап әңгімелесу. (сөйлеуді дамыту)	Қыс мезгіліне байланысты тақпақтар жаттау. (сөйлеуді дамыту)	"Қысқы тіршілік" туралы әңгімелесу. (сөйлеуді дамыту)	Қыс мезгілінің ерекшеліктері туралы әңгімелесу. (сөйлеуді дамыту)
Білім беру ұйымының кестесі бойынша ұйымдастырылған іс-әрекет	1.Сөйлеуді дамытудан ойын-жаттығу "Зообақ тұрғындары туралы жұмбақ жасыру жаттығулары". Мақсат-міндеттері. Балаларды көркемсөздің жұмбақ формасымен таныстыру, жұмбақтың тақпақтан	1.Музыка Маман жоспарымен 2.Сурет салу Маман жоспарымен 3.Дидактикалық ойын. «Сөз ойла». Мақсат-міндеттері. Балаларға мағынасы қарсы сөздерді тауып айтуды ұсынады.	1.Мүсіндеу Маман жоспарымен 2.Дидактикалық ойын. "Қояндар". Мақсат-міндеттері. Балаларға музыканың көңілді не мұңлы, баяу түрлерін ажырата білуге баулу. (музыка, сөйлеуді дамыту) 3.Дене шынықтыру	1.Көркем әдебиеттен ойын-жаттығу "Боран". Мақсат-міндеттері. Балаларды Қ. Көпішевтің "Ақ боран" атты тақпағымен таныстырып, қыс мезгіліндегі ақ боран сипатын тануға талпындыру; тақпақ жаттауды жаттықтыру; көркемсөзге	1.Қазақ тілі "Қыс мезгілі. Қысқы табиғат құбылыстары". Мақсат-міндеттері. Балалардың қыз мезгілі жайлы мнемокесте және сызбалық суреттер негізінде "қыс", "қысқы табиғат құбылыстары" туралы түсініктерін қалыптастыру; "қыс" пен "жаз" мезгілдеріне байланысты антоним


	<p>негізгі айырмашылығын түсіндіру; ортақ қасиеті бар заттардың жалпылауыш сөзбен аталатыны туралы түсініктерін бекіту.</p> <p>2.Дамытушы ойын. "Ғажайыптар көлігін жөндейік." Мақсат-міндеттері. Геометриялық пішіндерді атауды, сөзбен сипаттауды үйрету. (сөйлеуді дамыту)</p> <p>3.Дене шынықтыру Маман жоспарымен</p>	<ul style="list-style-type: none"> - Әдепті - ... - Әдепсіз - Жақсы - ... - Жаман - Ақ -... - Қара - Үлкен -... - Кішкентай - Сыйлау- ... - Сыйламау (сөйлеуді дамыту, қазақ тілі, сурет салу) 	<p>Маман жоспарымен</p>	<p>қызығушылықтарын арттыру; қыс көптеген құбылыстардан тұратын мезгіл деп тануды үйрету. (қазақ тілі, сөйлеуді дамыту, көркем әдебиет, қоршаған ортамен танысу)</p> <p>2.Дене шынықтыру Маман жоспарымен</p>	<p>сөздерді дұрыс дыбыстауға жаттықтыру. Өлеңді мәнерлеп оқу. "Ну орманда қар жауып". Мнемокесте арқылы өлеңді топпен мәнерлеп қайталау. Сөзді-ырғақты жаттығу "Ну орманда қар жауып". Сәйкестендіруге арналған сөздік жаттығу "Жазда, қыста". (қазақ тілі, сөйлеуді дамыту, көркем әдебиет, қоршаған ортамен танысу)</p> <p>2.Дидактикалық ойын. "Қате тап". Құрастыру. "Зәулім ғимараттар". Мақсат-міндеттері. Қиял, ойлау қабілетін, зейінін дамыту. (мүсіндеу, сөйлеуді дамыту, құрастыру)</p> <p>3."Кім, қайда тұрады?" дидактикалық ойыны. Мақсат-міндеттері. Балалардың көру қабілетін, зейінін дамыту.</p> <p>4.Музыка Маман жоспарымен</p>
--	--	--	--------------------------------	--	--

2- таңғы ас	Тағамның атауын есте сақтау, тазалыққа бейімдеу. "Тәбетіміз ашылды, ас болсын!" (мәдени-гигиеналық дағдылар, дербес әрекет)				
Серуенге дайындық	Балаларға өз киімдерін тануды, атауды, өз шкафын таңбалауыш арқылы табуды үйрету. (мәдени-гигиеналық дағдылар, дербес әрекет)				
Серуен	Картотека-1	Картотека-2	Картотека-3	Картотека-4	Картотека-5
Серуеннен оралу	Балаларды киімдерін жүйелі шешінуге дағдыландыру, шкаф сөрелеріне киімдерін жинау, қолдарын жуу. (мәдени-гигиеналық дағдылар, дербес әрекет)				
Түскі ас	<p>Балалардың беті-қолын жуып, таңғы асқа отыруы. Ас ішу мәдениетімен таныстырып отыру. Қасық, шанышқыны дұрыс пайдалануды үйрету. Ас ішкенде сөйлемей. Астан соң беті-қолды жуу.</p> <p>Шолпан Оразбаева "Су".</p> <p>Тазалықта досыңдай Су дегенім осындай. Таза жүрсек әрдайым, Жақсы болар жағдайың.</p> <p>(мәдени-гигиеналық дағдылар, дербес әрекет, көркем сөз)</p>				
Күндізгі ұйқы	<p>Релаксацияға арналған жаттығу: "Менің көзім".</p> <p>Мақсат-міндеттері. Тыныш ұйқыға қолайлы жағдай жасау.</p>				
Бірте-бірте тұрғызу, сауықтыру шаралары	<p>Балаларды ақырын сипап ояту.</p> <p>Шашты тарау дененің сауығуына да ықпал етеді.</p> <p>Содан кейін толық жуыну: қолдар шынтаққа дейін, бет, құлақ, мойын. Майтабандықтың алдын алуға арналған жаттығулар, денені тік ұстауға тәрбиелеу.</p> <p>Жаяу жүру: қабырғалы жол балалардың аяқтарын уқалайды, аяқтың бұлшықеттері мен байламды аппаратын нығайтады, денені тұтастай қорғайды.</p> <p>Көркемсөз</p> <p>Түскі ұйқы уақыты, Төсегіме жатамын. Ақ көрпемді жамылып Тәтті ұйқыға батамын.</p> <p>(дене шынықтыру, мәдени-гигиеналық дағдылар, дербес әрекет)</p>				
Бесін ас	<p>Балалардың беті-қолын жуып, таңғы асқа отыруы. Ас ішу мәдениетімен таныстырып отыру. Қасық, шанышқыны дұрыс пайдалануды үйрету. Ас ішкенде сөйлемей. Астан соң беті-қолды жуу.</p> <p>Шолпан Оразбаева "Су".</p>				

	<p>Тазалықта досындай Су дегенім осындай. Таза жүрсек әрдайым, Жақсы болар жағдайың. (мәдени-гигиеналық дағдылар, дербес әрекет, көркем сөз)</p>				
<p>Балалардың дербес әрекеті (баяу қимылды ойындар, үстел үсті ойындары, бейнелеу әрекеті, кітаптар қарау және тағы басқа әрекеттер) Вариативтік компонент</p>	<p>Қоршаған ортамен танысудан ойын-жатығу "Аппақ қыс". Мақсат-міндеттері. Балалардың қыс туралы түсініктерін кеңейту; қыс мезгіліндегі табиғат құбылыстарын байқау дағдыларын жетілдіру. «Табиғат құбылыстары» дидактикалық ойыны. Мақсат-міндеттері. Балалардың табиғат құбылыстары жөнінде түсініктерін нығайту. (қоршаған ортамен танысу, сөйлеуді дамыту, сурет салу)</p>	<p>Дидактикалық ойын. "Қыста не болады?" Мақсат-міндеттері. Күз бен қыс мезгілдерінің құбылыстарын ажырату. Барысы: педагог балалардың алдына әр жыл мезгілінде болатын табиғат құбылыстары бейнеленген суреттерді таратады. Осы суреттердің ішінен бала, күз мезгіліне байланысты суретті таңдап алады және суретті бейнелеп береді. Мысалы: күн бұлттардың артында жасырынып тұр. (сөйлеуді дамыту, қоршаған ортамен танысу, сурет салу)</p>	<p>"Мозаика", "Лото" үстел үсті ойындары. Мақсат-міндеттері. Ақыл-ой қабілеттерін, қолдың ұсақ моторикасын дамыту. (танымдық дағдылар) Құрастыру "Байтерек". Мақсат-міндеттері. Балаларды макарон өнімдерін трафаретке қойып "Байтеректі" құрастыруды үйрету; дайын трафаретке макарон өнімін беттестіру әдісі бойынша іскерліктерін дамыту; сары түсті жылтырлақтармен безендіргенде желімді пайдалану техникасын жетілдіру; қолдың ұсақ моторикасын дамыту. (құрастыру, сөйлеуді дамыту, сурет салу)</p>	<p>Вариативтік компонент Би өнері Тақырыбы: «Белорустың халықтық-сахналық биі» биі Әзірлік қалпы – екі қол екі бүйірде еркін түрде төмен жіберілген, қол білезіктері алақандарымен дене тұрқына қаратылған. I позиция -өзінің таза түрінде белорус билеріне тән емес. II позиция - екі қол екі шетке көтерілген, шынтақтар еркін ұсталған, қолдардың білезіктері алақандармен алға қарай бағытталған және сәл ғана жоғары көтерілген. III позиция – таза түрінде белорус билері үшін сипатты емес. Дегенмен де бір қол, әсіресе жұп болып</p>	<p>Вариативтік компонент Ұлттық ойын Тақырыбы: «Соқыр теке» Балалар дөңгелене тұрады. Бір баланың көзі байланып қойылады. Балалар: Бота, бұзау, қозы, лақ Қайда кеткен құлыншақ Соқыртеке бақ-бақ Мені ізден тап-тап Дөп тақпақтайды. Содан кейін Соқыртеке (баланың көзі байлаулы) (баларды қуалайды немесе балалар оның жанына келіп түртіп қашады. Соқыр теке ұстап алған баланың көзі байланады да ол «соқыр теке» ролін атқарады. Ойын осылайын жалғаса береді.</p>

				билегенде III позицияда жиірек болады, екінші қол еркін түрде төмен жіберілген немесе белінде болады.	
Балалармен жеке жұмыс	<p>Дидактикалық ойын. «Сыңарын тап». Мақсат-міндеттері. Балалардың пішіндер туралы түсініктерін кеңейту. Байқампаздыққа және шапшаңдыққа үйрету. Ойынға қызығушылықтары н арттыру. Тазалыққа, ұқыптылыққа тәрбиелеу. Ойын ережесі: геометриялық пішіндерді алып, ортасынан бөлу. Балалар сол геометриялық пішінді тауып құрау керек. Ойын бірнеше рет қайталанады және геометриялық пішіндердің түр-түстерін айтып</p>	<p>"Қыс белгілерін ажыратамыз" дидактикалық ойыны. Мақсат-міндеттері. Балаларды жылдам ойлауға тәрбиелеу. Ойынның барысы: - Балалар, сендермен ойын ойнаймыз. Мына жерде жыл мезгілдерінің белгілерін білдіретін суреттер тұр. Олардың арасынан қыс мезгілінің белгісін ажыратып алуымыз керек. Ал, балалар, бастайық! Балалар суреттерді жылдам қойып шығады. (сөйлеуді дамыту, қазақ тілі, құрастыру)</p>	<p>Шешуін тап, заттарды ата. Көрнекі құралдар. Алуан түрлі суреттер: тышқан, мысық, шелек, шана, фланелеграф. Тәрбиеші балаларға суреттерді көрсетеді, онда бейнеленген заттар мен жануарларды атауды сұрайды. Осы суреттерді кез келген реттілікпен фланелеграфқа бекітеді де, балаларға сұрақтар қоя бастайды. Балалар сұрақтарға жауап бере отырып, фланелеграфтан қажетті суретті табуы және онда бейнеленген заттарды атауы тиіс. Тәрбиеші барлық балалардың сұрақтарға дәл жауап беруін, яғни фланелеграфтан сәйкес келетін заттарды табуын және сөздегі - ш, - с дыбыстарын дұрыс айта білуін қадағалайды. Осы тектес ойын арқыл)</p>	<p>Дидактикалық ойын. «Сөз ойла». Мақсат-міндеттері. Балаларға мағынасы қарсы сөздерді тауып айтуды ұсынады. - Әдепті - ... - Әдепсіз - Жақсы - ... - Жаман - Ақ -... - Қара - Үлкен -... - Кішкентай - Сыйлау- ... - Сыйламау (сөйлеуді дамыту, қазақ тілі, сурет салу)</p>	<p>"Сипаттамадан тап" дидактикалық ойыны. Мақсат-міндеттері. Сөйлеуді дамыту (сын есімдер мен зат есімдерді үйлестіру мүмкіндігі); белгілі бір заттарды, тіршілік иелерін біріктіретін ұғымдар туралы білімді бекіту. Сипаттама: балалар жауап беруге тиіс ұсыныстар мен жұмбақтарды алдын ала дайындау. Мысалы: * түрлі-түсті қанаттары бар әдемі жәндік, ұшуды ұнатады, балшырынмен қоректенеді. (Көбелек.) * көлік, ұзын, бірнеше бөліктен тұрады, темір рельстермен жүреді. (Пойыз.) * жабайы жануар, орманда тұрады, айға қарап ұлиды. (Қасқыр.) * жабайы жануар, қызыл шашты, ертегілерде әрқашан алдайды. (Түлкі.)</p>

Серуенге дайындық	<p>Мақсат-міндеттері:</p> <ul style="list-style-type: none"> - киімді дұрыс бүктеуді, ілуді, аяқ-киімді түзу қоюды әдетке айналдыру; - өз бетінше жылдам және дұрыс ретпен киіне (шешіне) білуді дағдыландыру; - шкафқа ілінген, қойылған бас киім, киім, аяқ-киім сияқты заттарды өз орындарын біліп, тәртіпті сақтауды ұстануға тәрбиелеу; - ауа райына сай киінгенін қадағалай білуге, киімді, аяқ-киімді таза ұстауға баулу; - көмек көрсете білуге, алғыс айтуға тәрбиелеу. <p>(дербес әрекет)</p>				
Серуен	Картотека-1	Картотека-2	Картотека-3	Картотека-4	Картотека-5
Серуеннен оралу	<p>Балаларды киімдерін жүйелі шешінуге дағдыландыру, шкаф сөрелеріне киімдерін жинау, қолдарын жуу. (мәдени-гигиеналық дағдылар, дербес әрекет)</p>				
Кешкі ас	<p>Балалардың беті-қолын жуып, таңғы асқа отыруы. Ас ішу мәдениетімен таныстырып отыру. Қасық, шанышқыны дұрыс пайдалануды үйрету. Ас ішкенде сөйлемей. Астан соң беті-қолды жуу.</p> <p>Шолпан Оразбаева "Су".</p> <p>Тазалықта досыңдай Су дегенім осындай. Таза жүрсек әрдайым, Жақсы болар жағдайың.</p> <p>(мәдени-гигиеналық дағдылар, дербес әрекет, көркем сөз)</p>				
Балалардың дербес әрекеті (баяу қимылды ойындар, үстел үсті ойындары, бейнелеу әрекеті, кітаптар қарау және тағы басқа әрекеттер)	<p>Кітап бұрышында: өткен тақырыптар бойынша суреттерді қарау, сипаттау; ертегілерді есте жаңғырту, кейіпкерлердің сөздерін қайталау. (коммуникативті дағдылар, көркем әдебиет, қазақ тілі, сөйлеуді дамыту)</p> <p>Театрды сахналау. "Қолғап" ертегісін қолғаппен сахналау.</p> <p>Музыкалық аспаптармен ойындар. Жаңа жыл ертеңгілігіне дайындықты бастау. (музыка)</p> <p>Өнер бұрышында ұлпақарларды мүсіндеу, жапсыру, суретін бояу. (шығармашылық дағдылар, сурет салу, жапсыру, мүсіндеу)</p> <p>Қолдың ұсақ және ірі моторикасын дамытатын ойындар. (құрастыру)</p> <p>Дамытушылық ойын.</p>				
Балалардың үйге қайтуы (ата-аналарға кеңес)	«Жаңа жылдық шырша» көрмесі.	Кеңес беру. «4-5 жастағы балаға қандай ойыншықтар пайдалы».	«Балаңыз туралы не білу керек?» тақырыбында кеңес беру.	«Тәуелсіз Қазақстан» салтанатты іс-шарасында оқитын тақпақтарын беру, ата-аналармен мерекені өткізу туралы әңгімелесу.	"Біз бір аптада не істедік" тақырыбындағы көрме.

Тексерілді әдіскер: Ф. Душанова 
 күні: 02.12.2022 к

ТӘРБИЕЛЕУ-БІЛІМ БЕРУ ПРОЦЕСІНІҢ ЦИКЛОГРАММАСЫ

Білім беру ұйымы	№9 «Бәйтерек» бөбекжайы				
Топ	Ересек топ				
Топтың атауы	«Қарлығаш»				
Балалардың жасы	4-5 жасар балалар				
Педагогтің аты-жөні	Байманова Санитай Базарбаевна				
Жоспардың құрылу кезеңі	05.12 – 09.12.2022 ж. II-апта				
Апта күндері	<i>Дүйсенбі</i>	<i>Сейсенбі</i>	<i>Сәрсенбі</i>	<i>Бейсенбі</i>	<i>Жұма</i>
Күн тәртібі	05.12.	06.12	07.12	08.12	09.12
Балаларды қабылдау	Таңғы сүзгі: балалардың терісін, дене қызуын, сыртқы келбетін тексеру. Балаларды жақсы көңіл күймен қарсы алу және оларға қолайлы жағдай жасау. Баланың көңіл күйін, оның жеке пікірін, қызығушылығын анықтау. (сөйлеуді дамыту)				
Ата-аналармен әңгімелесу, кеңес беру	Ата-аналарға арналған кеңес: "Балабақшадағы сияқты күн тәртібін үй жағдайында ұйымдастыру".				
Балалардың дербес әрекеті (баяу қимылды ойындар, үстел үсті ойындары, бейнелеу әрекеті, кітаптар қарау және тағы басқа әрекеттер)	"Табиғат бұрышы" Табиғат бұрышындағы кезекшілік күнін балалар тірі объектілер үшін жауапкершілік сезінетіндей етіп ұйымдастыру керек. Балалар таңертең барлық жұмысты жасаса (балықтарға қорек беру, гүлдерді суару, торды тазарту	"Күтушіге төсек салуға көмек көрсету". Мақсат-міндеттері. Балаларға өз төсек-орындарын ажыратуды үйрету; ересектерге қолдарынан келетін көмектерін көрсетуге ынталарын тәрбиелеу; еңбектенуге ұмтылысты, тапсырылған іс үшін жауапкершілік сезімін тәрбиелеу. (сөйлеуді дамыту,	"Кітап бұрышындағы еңбек". (кітаптарды қалпына келтіру). Мақсат-міндеттері: балаларға жөндеуді қажет ететін кітаптарды таңдауды және оларды мұқият желімдеуді үйрету (желім мен қайшыны дұрыс пайдалану, майлықтарды пайдалану). Кітаптарға	"Біздің шкафта тәртіп бар". Мақсат-міндеттері: балаларға сыртқы киімге арналған шкафта заттарды бүктеу кезінде ұқыптылыққа үйрету. (сөйлеуді дамыту, еңбек дағдылары)	"Ойыншықтарды тәртіпте ұстау". Мақсат-міндеттері. Жұмыс басталар алдында балаларға жұмыс алжапқышын киюді үйрету; ойыншықтарды тәртіпте ұстау: жуу, кептіру, сұрту және орнына қою. Еңбекқорлықты, тәртіпсіздікті көре білуді дамыту; сумен жұмыс кезінде ұқыптылықты дамыту. Өз еңбегі мен басқа адамдардың еңбегін

	<p>және тағы басқа), кейін оларға тіршілік иелері мен өсімдіктерге назар аударудың қажеті болмай қалады, сондықтан педагог балаларға күні бойы атқаратын жұмысты реттеге көмектескені дұрыс: балықты таңертең қоректендіруге, ал өсімдіктерді кейінірек суаруға болады. Педагог балалардың түсінігінде өздері жасаған жұмыстың ұжым үшін маңыздылығы туралы түсінік қалыптастырады, айналасындағыларға қамқорлық көрсете отырып, өз жұмысын уақытында істеуге ұмтылысты дамытады. (сөйлеуді дамыту, еңбек дағдылары)</p>	<p>еңбек дағдылары)</p>	<p>ұқыпты қарауға, жұмыс істеуге, тәртіп сақтауға тәрбиелеу. (сөйлеуді дамыту, еңбек дағдылары)</p>		<p>кұрметтеуге тәрбиелеу. (сөйлеуді дамыту, еңбек дағдылары)</p>
<p>Таңертеңгі жаттығу</p>	<p>Жалпы дамыту жаттығулары (таяқшалармен) (мәдени-гигиеналық дағдылар, дербес әрекет, дене шынықтыру)</p>				

<p>Таңғы ас</p>	<p>Гигиеналық дағдылар Мақсат-міндеттер: өз сыртқы келбетін қадағалап, жолдастарының сыртқы келбетіндегі кемшіліктерді еске салып, оларға көмектесуге ниет білдіруді дағдыға айналдыру. Тігісте жыртылған киімді тігу қабілетін жетілдіру.</p> <p>Көркем сөз Микробтар қаскүнем, Көрмесем де білемін. Ішер кезде асты мен, Қолды жуып жүремін. (мәдени-гигиеналық дағдылар, дербес әрекет, көркемсөз)</p>				
<p>Ұйымдастырылған іс-әрекетке дайындық</p>	<p>"Қыс" мезгілінің ерекшеліктері. Мақсат-міндеттері. "Қыс" мезгілінің суретіне қарап әңгімелесу. (сөйлеуді дамыту, қоршаған ортамен танысу)</p>	<p>Шаттық шеңбері Бақшамызға барғанда, Жолыққан бар жандарға Ертемен ақ пейілмен Ертемен ақ пейілмен "Қайырлы таң!"- деймін мен. Күндіз де елді елеймін: Үйге кешке келемін, Не дерімді білемін «Кеш жарық!»-деп кіремін. Шеңбер бойына тұрып, қимылдар жасайды. (сөйлеуді дамыту)</p>	<p>Мнемокесте бойынша отбасы туралы өлеңдер жаттау. Мақсат-міндеттер: зейін, есте сақтау қабілетін дамыту. (сөйлеуді дамыту, көркем әдебиет)</p>	<p>Үстел-үсті ойыны: "Керекті киімді табыңыз" Мақсат-міндеттер: балаларға қысқы және жазғы киімдерді ажырата білуге, зейін, есте сақтау және логикалық ойлауға тәрбиелеу. (қоршаған ортамен танысу, сөйлеуді дамыту)</p>	<p>"Қыс" мезгілінің ерекшеліктері. Мақсат-міндеттері. "Қыс" мезгілінің суретіне қарап әңгімелесу. (сөйлеуді дамыту, қоршаған ортамен танысу)</p>
<p>Білім беру ұйымының кестесі бойынша ұйымдастырылған іс-әрекет</p>	<p>1.Қыс белгілерін ажыратамыз" дидактикалық ойыны. Мақсат-міндеттері. Балаларды жылдам ойлауға тәрбиелеу. Ойынның барысы: - Балалар, сендермен ойын ойнаймыз. Мына жерде жыл мезгілдерінің</p>	<p>1.Музыка Маман жоспармын 2.Сурет салу маман жоспармын 3.Сурет салудан ойын-жаттығу "Әдемі көйлек киген Дана".</p>	<p>1.Жапсыру Маман жоспарымен 2. Үстел-үсті ойыны: "Керекті киімді табыңыз" Мақсат-міндеттер: балаларға қысқы және жазғы киімдерді ажырата білуге, зейін,</p>	<p>1.Қоршаған ортамен танысудан ойын-жаттығу "Қазақстан қалалары" Мақсат-міндеттер: балаларды Қазақстанның картасымен таныстыра отырып, еліміздің қалаларын</p>	<p>1.Қазақ тілі "Қазақстан байлықтары. 5 дейін санау, кері санау". Мақсат-міндеттері: балалардың еліміздің негізгі байлықтары туралы білімдерін кеңейту; "байлықты" дұрыс атауды қолданылу</p>

	<p>белгілерін білдіретін суреттер тұр. Олардың арасынан қыс мезгілінің белгісін ажыратып алуымыз керек. Ал, балалар, бастайық! Балалар суреттерді жылдам қойып шығады. (сөйлеуді дамыту, қазақ тілі, құрастыру)</p> <p>2.Сөйлеуді дамытудан ойын-жаттығу "Қазақстан картасы бойынша әңгімелесу. Сөйлеудің дыбыстық мәдениеті: [-с], -з] дыбыстары". Мақсат-міндеттер: Отанын сүю және басқа тақырыптарға қатысты [С], [З] дыбыстары бар сөздер мен фразаларды нақтылы айта білуге жаттықтыру, осы дыбыстардың артикуляциясын орындата отырып, сөздер құрамында, атап айтқанда, басында құлақпен қабылдау, атауға үйрету.</p> <p>3.Дене шынықтыру</p>	<p>Мақсат-міндеттер: балаларды мерекелі киімді киген Дананың бейнесін салуға үйрету; сурет салуда қарапайым дене пропорциясын, басы және ұзын етек, жеңі бар көйлекті, бетіндегі көздері мен ауызы сияқты ұсақ бөлшектерді салу техникасын қалыптастыру.</p>	<p>есте сақтау және логикалық ойлауға тәрбиелеу.</p> <p>3.Дене шынықтыру Маман жоспармын</p>	<p>жатқа білуге үйрету.</p> <p>2.Дене шынықтыру Маман жоспармын</p>	<p>аясы туралы түсініктерін нақтылау.</p> <p>2.Жапсырудан ойын-жаттығу "Тостағанды әшекейлейміз". Мақсат-міндеттер: балаларды қағазды бұру арқылы, бұрыштарын кесіп алып, тостаған кимаулгісін қағаздың тең ортасына, көлденең орналастырып жапсыруды, тостағанның тең ортасына сол жақтан оңға қарай "қошқар мүйіз" оюларын жапсыруды үйрету.</p> <p>3."Мозаика", "Лото" үстел үсті ойындары. Мақсат-міндеттері. Ақыл-ой қабілеттерін, қолдың ұсақ моторикасын дамыту. (танымдық дағдылар)</p> <p>4.Музыка Маман жоспармын</p>
--	---	--	---	--	---


	Маман жоспармын				
2- таңғы ас	Тағамның атауын есте сақтауға, тазалыққа бейімдеу. "Тәбетіміз ашылды, ас болсын!" (мәдени-гигиеналық дағдылар)				
Серуенге дайындық	Балаларды өз киімдерін тануға, атауға, өз шкафын таңбалауыш арқылы табуға үйрету. (мәдени-гигиеналық дағдылар, дербес әрекет)				
Серуен	Картотека - 1	Картотека - 2	Картотека - 3	Картотека - 4	Картотека - 5
Серуеннен оралу	Балаларды киімдерін жүйелі шешінуге дағдыландыру, шкаф сөрелеріне киімдерін жинау, қолдарын жуу. (мәдени-гигиеналық дағдылар, дербес әрекет)				
Түскі ас	<p>Гигиеналық дағдылар</p> <p>Мақсат-міндеттер: өз сыртқы келбетін қадағалап, жолдастарының сыртқы келбетіндегі кемшіліктерді еске салып, оларға көмектесуге ниет білдіруді дағдыға айналдыру. Тігісте жыртылған киімді тігу қабілетін жетілдіру.</p> <p>Көркем сөз</p> <p>Микробтар қаскүнем, Көрмесем де білемін. Ішер кезде асты мен, Қолды жуып жүремін.</p> <p>(мәдени-гигиеналық дағдылар, дербес әрекет, көркемсөз)</p>				
Күндізгі ұйқы	<p>Релаксацияға арналған жаттығу: "Менің көзім".</p> <p>Мақсат-міндеттері. Тыныш ұйқыға қолайлы жағдай жасау.</p>				
Бірте-бірте тұрғызу, сауықтыру шаралары	<p>Балаларды сипап ояту.</p> <p>Шашты тарау дененің сауығуына да ықпал етеді.</p> <p>Содан кейін толық жуыну: қолдар шынтаққа дейін, бет, құлақ, мойын. Майтабандықтың алдын алуға арналған жаттығулар, денені тік ұстауға тәрбиелеу.</p> <p>Жаяу жүру: қабырғалы жол балалардың аяқтарын керемет уқалайды, аяқтың бұлшықеттері мен байламды аппаратын нығайтады, денені тұтастай қорғайды.</p> <p>Көркем сөз</p> <p>Түскі ұйқы уақыты, Төсегіме жатамын. Ақ көрпемді жамылып Тәтті ұйқыға батамын.</p> <p>(дене шынықтыру)</p>				
Бесін ас	<p>Гигиеналық дағдылар</p> <p>Мақсат-міндеттер: өз сыртқы келбетін қадағалап, жолдастарының сыртқы келбетіндегі кемшіліктерді еске салып, оларға</p>				

	<p>көмектесуге ниет білдіруді дағдыға айналдыру. Тігісте жыртылған киімді тігу қабілетін жетілдіру.</p> <p>Көркем сөз Микробтар қаскүнем, Көрмесем де білемін. Ішер кезде асты мен, Қолды жуып жүремін. (мәдени-гигиеналық дағдылар, дербес әрекет, көркемсөз)</p>				
<p>Балалардың дербес әрекеті (баяу қимылды ойындар, үстел үсті ойындары, бейнелеу әрекеті, кітаптар қарау және тағы басқа әрекеттер)</p> <p>Вариативтік компонент</p>	<p>Сюжетті-рөлдік ойын. "Сұлулық салоны". Мақсат-міндеттер: балалардың сұлулық салонында жұмыс атқаратын мамандар (шаштаразшы, мастер маникюр, педикюр шебері, бет әрлеуші) жайлы түсініктерін бекіту; жағымды қарым-қатынас (қатты қағазбен, пластиктан), шаштаразшы, маникюр, педикюр шебері, бет әрлеуші сияқты мамандар қолданатын; перчаткалар,</p>	<p>Жапсырудан ойын-жаттығу "Тостағанды әшекейлейміз". Мақсат-міндеттер: балаларды қағазды бұру арқылы, бұрыштарын кесіп алып, тостаған қимаулігін қағаздың тең ортасына, көлденең орналастырып жапсыруды, тостағанның тең ортасына сол жақтан оңға қарай "қошқар мүйіз" оюларын жапсыруды үйрету.</p>	<p>Көркем әдебиеттен ойын-жаттығу "Көк тудың желбірегені". Мақсат-міндеттер: балаларды еліміздің тәуелсіздігі туралы өлеңмен таныстыра отырып, жатқа айтуға үйрету.</p> <p>Сюжетті-рөлдік ойын. "Театр". Мақсат-міндеттер: ойын барысында балалар мен бірге театрдың орны, адам өміріне қандай пайдасы бар екенін анықтау; әртіс, режиссер, оператор, жарық беруші, гардеробшы, капельдинер, костюм бойынша декоратор, суретші, лицеист сияқты мамандар туралы білімдерін бекіту; ағымды қарым-қатынас орнату; мәдениет орындарындағы тәртіп ережелерін пысықтау; сөйлеу мәнерін дамыту; достыққа тәрбиелеу.</p>	<p>Вариативтік компонент Би өнері Тақырыбы: «Құстар» биі Балаларды жұптасып жүруге, үлкен-кіші адыммен шашырап жүруге үйрету. Би өнеріне еліктіру, қояндар биінің үйлесімді орындай білуге үйрету. Аңдарға деген қамқорлық сезімін ояту арқылы тәрбиелеу.</p> <p>.паспорттарды зерттейді;</p>	<p>Вариативтік компонент Ұлттық ойын Тақырыбы: «Әуе таяқ» Балалар екі топқа бөлінеді. Әр топта 5-тен 10 –ға дейін ойыншы. Болады. Екі топқа екі таяқша (жұмсақ) беріледі, жерге түзу сызық сызылады. Ойыншының біреуі ортаға шығады да бір алақанына зат жасырып, екінші қолының жұдырығын бірдей жұмады. Екінші ойыншы зат жасырылған қолды тапса, ойынды бастаушы сол болады. Сөйтіп қолындағы таяғын жоғары лақтырады. Осы кезде қасындағы таяғын лақтырады</p>

	<p>халаттар, бас киімдер мен алжапқыштар; журналдар; төлем жасайтын жетондар мен карточкалар. Барысы. Педагог ойын алдында балалармен сұлулық салонында жұмыс жасайтын шаштаразшы, маникюр мен педикюр шебері, бет әрлеуші жайлы әңгімелеседі, суреттермен танысады. Балалар қай маман, қандай құралдарды пайдаланатынын түсіндіреді. Балалар сұлулық салонында жұмыс жасайтын жұмысшылардың рөлін өзара бөлісіп алады; мамандар</p>		<p>Керекті құрал-жабдықтар. Сахна орны. "Театр" жазбасы; сахна макеті, сахналық қойылымдарға қажет (үй, ағаш, қоршау және мүмкіншілік болса перделер т.б.), кейіпкерлер костюмдері, кейіпкерлер қолына ұстайтын құралдар. Барысы. Педагог балалармен бірге театрда қандай қойылымдар қойылатыны жайлы суреттер қарастырады, көрермендер мен әртістер арасындағы айырмашылықтарды анықтайды. Көрермендер алдында қойылым орнында режиссер, дыбыс режиссері, оператор, жарық беруші, костюм әрлеуші, суретші, әрлеуші сияқты мамандар еңбек ететінін айтылады. сүйемелдейді, ойыншыларға қосымша сұрақтар қояды, ары қарай ойын тізбегінің жалғасуына ықпал етеді. Соңында педагог балалармен бірге қорытынды жасайды: сахналық қойылымдар көрермендерге қызық болу үшін, тек қана әртістер ғана</p>		<p>да, қасындағы баланың таяғын қағып түсіруі шарт. Таяқты қағып түсірген бала өз тобына ұпай әкеледі.</p>
--	--	--	--	--	--

	өздеріне керек құралдарды алып, орындарына барады; қалған балалар тұтынушы болады. Педагог мамандарға өз орындарын қалай дайындау керектігін түсіндіреді, ал)		емес, сонымен қатар басқа да көптеген мамандар қызмет етеді; еңбекті бағалау керек; театр - әдептілік ережелері сақталатын мәдени орындардың бірі. (қоршаған ортамен танысу, сөйлеуді дамыту)		
Балалармен жеке жұмыс	Жыл мезгілі туралы әңгіме. Мақсат-міндеттері: қарапайым сұрақтарға егжей-тегжейлі жауап беру қабілеттерін жетілдіру. (сөйлеуді дамыту, қоршаған ортамен танысу)	"Қоянға көмектес" дидактикалық ойыны. Мақсат-міндеттері: заттарды санауға және олардың екі тобын салыстырып, өлшеміне, пішініне және түстеріне қарай ажыратуға дағдыландыру. (танымдық дағдылар)	Дидактикалық ойын. "Ғажайып дорба". Мақсат-міндеттер. Балалардың заттар туралы ұғымдарын тиянақтау; байланыстыра сөйлеу, ойлау, зейін, түйсік қабілеттерін дамыту. Құралдар: дорба, түрлі ойыншықтар мен заттар. Шарты. Балалардың алдына шыққан ойыншы қолын дорбаға салып, затты ұстап, сипап сезу арқылы тануға тырысуы; көргеннен кейін, заттың қандай материалдан жасалғаны, адамға қажеті туралы баяндау. (сөйлеуді дамыту,	Дидактикалық ойын. "Не артық?" Мақсат-міндеттер. Балалардың заттар мен құбылыстар классификациясы жөніндегі білімдері бекіту; аналитикалық және синтетикалық қабілеттерін, елестету, зейін қабілеттерін дамыту. Құралдар: бірнеше заттар топтамалары немесе олардың заттық сурет-карточкалары. Шарты: жүргізуші бір топтамаға қатысты және оған жатпайтын заттарды атайды	Дамытушы ойын. "Қимылдар тізбегі". Мақсат-міндеттер. Балаларды белгілі қимылдар тізбегіне қарап, есте сақтап, тура сол қимылдар тізбегін дәлме-дәл қайта көрсетуде жаттықтыру; есте сақтау, зейін, ойлау, кеңістікті бағдарлау қабілеттерін дамыту; достыққа, ұйымшылдаққа тәрбиелеу. Педагог немесе балалардың бірі қалған балалардың алдында бірнеше қимылдар тізбегінің (кешенін)

			танымдық дағдылар)	(көрсетеді), ойыншылар артық затты атау керек. Заттардың жалпы саны төртеу болады. (сөйлеуді дамыту, танымдық дағдылар)	көрсетеді. Балалар мұқият қарап болғаннан кейін есте сақтап, қимылдарды қайта жаңғыртады. (сөйлеуді дамыту, танымдық дағдылар)
Серуенге дайындық	<p>Мақсат-міндеттері:</p> <ul style="list-style-type: none"> - киімді дұрыс бүктеп салуға, ілуге, аяқ-киімді түзу қоюға машықтандыру; - өз бетінше жылдам және дұрыс ретпен киіне (шешіне) білуді дағдыландыру; - шкафқа ілінген, қойылған бас киім, киім, аяқ-киім сияқты заттарды өз орындарын біліп, тәртіпті сақтауды ұстануға тәрбиелеу; - ауа райына сай киінгенін қадағалай білуге, киімді, аяқ-киімді таза ұстауға баулу; - көмек көрсете білуге, алғыс айтуға тәрбиелеу. <p>(мәдени-гигиеналық дағдылар, дербес әрекет)</p>				
Серуен	Түскі серуендегі бақылауды жалғастыру. (қоршаған ортамен танысу, сөйлеуді дамыту, көркем әдебиет)				
Серуеннен оралу	Балаларды киімдерін жүйелі шешінуге дағдыландыру, шкаф сөрелеріне киімдерін орналастыру, қолдарын жуу. (мәдени-гигиеналық дағдылар, дербес әрекет)				
Кешкі ас	Таза және ұқыпты тамақтану. Тамақтану мәдениетін қалыптастыру. Асты тауысып жеуге үйрету. (мәдени-гигиеналық дағдылар)				
Балалардың дербес әрекеті (баяу қимылды ойындар, үстел үсті ойындары, бейнелеу әрекеті, кітаптар қарау және тағы басқа әрекеттер)	<p>Кітап бұрышында: өткен тақырыптар бойынша суреттерді қарау, сипаттау; ертегілерді есте жаңғырту, кейіпкерлердің сөздерін қайталау. (қарым-қатынас іс-әрекеті)</p> <p>Музыкалық аспаптармен ойындар. Салтанатты жиынға дайындық. (музыка)</p> <p>Өнер бұрышында қыс мезгілі тақырыбында сурет салу, жапсыру, мүсіндеу. (шығармашылық іс-әрекет, бейнелеу іс-әрекеті)</p> <p>Логикалық ойындар, басқатырғыштар, санамақтар, домино ойындары. Пысықтау. (танымдық іс-әрекет, зерттеушілік іс-әрекет)</p> <p>Табиғат бұрышын зерттеу, салыстыру, танысу, пысықтау жұмыстары. (зерттеу іс-әрекет, қарым-қатынас іс-әрекеті)</p>				
Балалардың үйге қайтуы (ата-аналарға кеңес)	"Бала өміріндегі дәрумендердің маңызы" тақырыбында кеңес.	Ата-аналарға арналған кеңес: "Балабақшадағы сияқты күн тәртібін үй жағдайында ұйымдастыру".	Ата-аналар арналған кеңес: "Баланы дұрыс сөйлеуге қалай үйретуге болады".	Сұрақ-жауап: "Балада салауатты өмір салтын ұстануға бағытталған, отбасы дәстүрлері".	Айына бір рет "Отбасы күнін" өткізу.

Тексерілді әдіскер: Ф. Дулатова 
 күні: 09.12.22 ж

ТӘРБИЕЛЕУ-БІЛІМ БЕРУ ПРОЦЕСІНІҢ ЦИКЛОГРАММАСЫ

Білім беру ұйымы	№9 «Бәйтерек» бөбекжайы				
Топ	Ересек топ				
Тобы	«Қарлығаш»				
Балалардың жасы	4-5 жасар балалар				
Педагогтің аты-жөні	Байманова Санитай Базарбаевна				
Жоспардың құрылу кезеңі	12.12 – 16.12.2022 ж. ІІІ-апта				
Апта күндері	<i>Дүйсенбі</i>	<i>Сейсенбі</i>	<i>Сәрсенбі</i>	<i>Бейсенбі</i>	<i>Жұма</i>
Күн тәртібі	12.12	13.12	14.12	15.12	16.12 демалыс
Балаларды қабылдау	Таңғы сүзгі: балалардың терісін, дене қызуын, сыртқы келбетін тексеру. Балаларды жақсы көңіл күймен қарсы алу және оларға қолайлы жағдай жасау. Баланың көңіл күйін, оның жеке пікірін, қызығушылығын анықтау. (сөйлеуді дамыту)				
Ата-аналармен әңгімелесу, кеңес беру	"Балаңыздың күн режимін қалай сақтаймыз" тақырыбында әңгімелесу.				
Балалардың дербес әрекеті (баяу қимылды ойындар, үстел үсті ойындары, бейнелеу әрекеті, кітаптар қарау және тағы басқа әрекеттер)	"Бөлме өсімдіктерін жуу". Мақсат-міндеттері: балаларға суару әдістері (тегенде, жапырақтардың астында) және ережелер (толтырмаңыз, біркелкі суару) туралы түсінік беру; өсімдіктерге күтім жасау ниетін дамыту.	"Ойыннан кейін топта тәртіп орнату". Мақсат-міндеттері: балалардың тәртіпке деген саналы ұмтылысын, ойыннан кейін ойыншықтарды жинастыру әдетін қалыптастыру. Жұмыс жоспарын құру, алдағы қызмет үшін қажетті материалдарды таңдау қабілетін жетілдіру.	"Бөлме өсімдіктеріндегі топырақты қопсыту". Мақсат-міндеттері: балаларды жабық өсімдіктерге күтім жасауға үйрету; балаларға өсімдіктердің топырағын не үшін қопсыту керектігі туралы білім беру; қопсыту әдістері мен оған қажетті заттарды	"Ұйымдастырылған іс-әрекетке дайындық". Мақсат-міндеттері: кезекшінің міндеттерін өз бетінше және адал орындау: сабақ үшін тәрбиеші дайындаған материалдар мен оқу құралдарын үстелдерге қою, қажет қарай оларды сабақтан кейін орнына жинау. (сөйлеуді дамыту, еңбек дағдылары)	

	<p>Балаларды қолдарынан келетін көмекті көрсетуге тарту, жабық өсімдіктер туралы балалардың ойларын нақтылау.</p> <p>(сөйлеуді дамыту, еңбек дағдылары)</p>	<p>(сөйлеуді дамыту, еңбек дағдылары)</p>	<p>пайдалану ережелерін бекіту. Еңбек дағдыларын, ұқыптылықты дамыту. Экологиялық мәдениетті, қоршаған табиғатқа ұқыпты қарауды тәрбиелеу.</p> <p>(сөйлеуді дамыту, еңбек дағдылары)</p>		
	<p>"Мозаика", "Лото" үстел үсті ойындары.</p> <p>Мақсат-міндеттері: ақыл-ой қабілеттерін, қолдың ұсақ моторикасын дамыту.</p> <p>(танымдық дағдылар)</p>	<p>«Шаршы құрастыр».</p> <p>Мақсат-міндеттері: балаларды бөлшектерден бүтін бір зат құрастыруға үйрету.</p> <p>Балалар ақ шаршының үстіне бөліктерге бөлінген түрлі түсті шаршыны құрастырып қояды.</p> <p>Бөлшектерден бүтін бір зат жасайды.</p> <p>Балалар қиналған жағдайда тәрбиеші оларға көмектеседі.</p> <p>Шаршының қанша бөліктен тұратынын санайды, құрастырылған шаршының түсін айтады.</p> <p>1-нұсқа: әрбір бала өзі жеке жинайды.</p>	<p>«Жұбын тап».</p> <p>Мақсат-міндеттері: балалардың ақыл-ойын, тілін дамыту, зейінді болуға тәрбиелеу.</p> <p>Ойын атрибуттары: жемістер мен көгөністерге байланысты текшелер.</p> <p>Ойынның барысы: Ойынға 3-4 бала қатысуға болады.</p> <p>Балалар суреті бар текшелерді (домионы) бөліп алады да, ойын бастайды. Аталған бала бірінші болып текшені қояды, қалған балалар қойылған суретке байланысты өздерінде бар текшелерді ретімен қояды. Кімнің қолындағы текше бұрын бітсе, сол</p>	<p>«Оқиғалар».</p> <p>Мақсат-міндеттері: тиісті сөздерді тауып құрастыру, буынға бөлу. Баланың ой-өрісін, зейінін дамыту</p> <p>Ойын атрибуттары: оқиғаларды бейнелейтін суреттер, оқиғалар жайында айтылған сөздер.</p> <p>Ойынның барысы: балалар өздеріне ұнаған сюжетті суреттерді алады. Сол суретте айтылған тиісті сөздерді тауып астына құрастырады. Солай бірнеше оқиғалар суреттерге байланысты қойылады.</p> <p>(сөйлеуді дамыту)</p>	

		<p>2-нұсқа: шаршыны топ болып жинайды (қайсысы жылдам?) 3-нұсқа: жеке немесе топпен, кім жылдам орындаса, күрделірек түрін беру. (математика негіздері, сөйлеуді дамыту)</p>	<p>жеңеді. (сөйлеуді дамыту, танымдық дағдылар)</p>		
<p>Таңертеңгі жаттығу</p>	<p>Жалпы дамыту жаттығулары (таяқшалармен)</p> <p>1.Бастапқы қалып: дене тік, аяқ бірге, таяқша төменде. 1 - таяқшаларын жоғары көтереді; 2 - бастарына қояды; 3 - таяқшаны жоғары көтереді; 4 - бастапқы қалыпқа келу. (жаттығу 4 рет қайталанады).</p> <p>2. Бастапқы қалып: дене тік, аяқ алшақ, таяқша төменде. 1 - таяқшаларын жоғары көтереді; 2 - қолын түзу ұстап, оң жаққа иіледі; 3 - таяқшаны жоғары көтеріп, тіктеледі; 4 - бастапқы қалыпқа келу. (жаттығу 4 рет қайталанады).</p> <p>3. Бастапқы қалып: дене тік, аяқ бірге, таяқша төменде. 1 - 2 - отырып, таяқшаларын жоғары көтереді; 3 - 4 - бастапқы қалыпқа келу. (жаттығу 4 рет қайталанады).</p> <p>4. Бастапқы қалып: дене тік, таяқшаны артқа ұстайды. 1 - 2 - таяқшаны жоғары көтеру; 3 - 4 - бастапқы қалыпқа келу. (жаттығу 4 рет қайталанады).</p> <p>5. Бастапқы қалып: жерде отырады, аяқ алшақ, таяқшалар бас жағында. 1 - таяқшаларын жоғары көтереді; 2 - иіліп, таяқты оң аяғының басына тигізеді; 3 - тіктеліп, таяқты жоғары көтеру; 4 - бастапқы қалыпқа келу. (жаттығу 4 рет қайталанады).</p> <p>6. Бастапқы қалып: дене тік, аяқ бірге, таяқша төменде. 1 - таяқты жоғары ұстап, аяқты алшақ ұстап, секіру; 2 - бастапқы қалыпқа келу. (жаттығу 4 рет қайталанады).</p> <p>7. Бастапқы қалып: дене тік, аяқ бірге, қолды бүгіп, таяқшаны көкірек тұсында ұстау. 1 - таяқты жоғары ұстап, аяғын оң жаққа аяқтың ұшымен қою; 2 - бастапқы қалыпқа келу. (жаттығу 4 рет қайталанады).</p> <p>(мәдени-гигиеналық дағдылар, дербес әрекет, дене шынықтыру)</p>				
<p>Таңғы ас</p>	<p>Гигиеналық дағдылар</p> <p>Мақсат-міндеттері. Балалардың беті-қолын жуып, таңғы асқа отыруы. Ас ішу мәдениетімен таныстырып отыру. Қасық, шанышқыны дұрыс пайдалануды үйрету. Асты сөйлемей ішу. Астан соң беті-қолды жуу.</p>				

	<p>А. Меңжановтың "Тазалықтың досы". Сылдырлайды сылдыр су. Мөлдір суға қолыңды жу. Жуынсаң сен әрдайым, Аппақ бетің маңдайың. Тазалықтың досы, Су дегенің осы. (мәдени-гигиеналық дағдылар, көркем сөз)</p>			
Ұйымдастырылған іс-әрекетке дайындық	<p>Жаса, Қазақстан! Мақсат-міндеттер. Балалармен Отан тәуелсіздік туралы ән шырқату. (музыка)</p>	<p>Біз бақыты баламыз! Мақсат-міндеттер. Шеңбер аясында балалар бір-бірлеріне мерекелік жылы лебіздерін айтады. (сөйлеуді дамыту)</p>	<p>Тәуелсіздік - ел тұғыры! Мақсат-міндеттері. Ұжыммен сурет салу. Тақырыпқа байланысты сурет тандау. (сурет салу)</p>	<p>Мақал-мәтел Мақсат-міндеттері. Жер, Отан туралы мақал-мәтелдер жаттау. Мақалдарды талдап, мағынасын түсіндіру. (сөйлеуді дамыту, көркем әдебиет)</p>
Білім беру ұйымының кестесі бойынша ұйымдастырылған іс-әрекет	<p>1.Сөйлеуді дамытудан ойын-жаттығу "Қазақстан картасы бойынша әңгімелесу. Сөйлеудің дыбыстық мәдениеті: [-с], -з] дыбыстары". Мақсат-міндеттер: Отанын сүю және басқа тақырыптарға қатысты [С], [З] дыбыстары бар сөздер мен фразаларды нақтылы айта білуге жаттықтыру, осы дыбыстардың артикуляциясын</p>	<p>1.Музыка маман жоспарымен 2.Сурет салу маман жоспарымен 3.Сөйлеуді дамытудан ойын-жаттығу "Шырша туралы әңгіме құрастыру". Мақсат-міндеттер: балалардың әңгіме жанры туралы білімдерін тиянақтау; әңгіме және тақпақ, жұмбақ туралы</p>	<p>1.Мүсіндеу Маман жоспарымен 2.Сюжетті-рөлдік ойын: "Ұшақпен саяхат" Мақсат-міндеттер: балалардың әуе көліктері, ұшақ оның қолданысы, ұшаққа қызмет көрсету әдістері жайлы білімін кеңейту. Жер пейзаждарының сұлулығын көре білуді үйрету, ұшқыш мамандығына құрметпен қарауға, батылдыққа тәрбиелеу, сөздік</p>	<p>1."Қоянға көмектес" дидактикалық ойыны. Мақсат-міндеттері: заттарды санауға және олардың екі тобын салыстырып, өлшеміне, пішініне және түстеріне қарай ажыратуға дағдыландыру. (танымдық дағдылар) 2.Дене шынықтыру Маман жоспарымен</p>

	<p>орындата отырып, сөздер құрамында, атап айтқанда, басында құлақпен қабылдау, атауға үйрету.</p> <p>2.Киімдер, аяқ киім, бас киім. Мақсат-міндеттер. Балалардың ұғымында киімдер, бас киім мен аяқ киімі туралы түсініктерін дамыту; ұл бала мен қыз балаға арналған киімдер, мезгілдік киімдер туралы білімдерін қалыптастыру; тазалық пен ұқыптылық жайлы түсініктерін дамыту.</p> <p>3.Дене шынықтыру маман жоспарымен</p>	<p>ұғымдарды жетілдіру; шыршаның өсу ерекшелігі мен адамның өмірінде алатын ойны туралы ұғымдар жиынтығын қалыптастыру.</p>	<p>қорларын кеңейту: "ұшак", "ұшқыш", "стюардесса", "ұшу". Балалар ұшқыш, стюардесса, диспетчер, жүк тасушы, әуе жай қызметкері рөлдерін өзара бөліп алады. Ниет білдірушілер билеттерді кассада сатып алады, бақылаудан өтіп, ұшаққа отырады. Жүк тасушылар жүк тиеумен айналысады. Диспетчер ұшақтың ұшуын хабарлайды. Ұшу кезінде жолаушылар иллюминатордан (суреттегі бейнелерді) түрлі көріністерді – теңізді, тауларды, өзендерді, орманды қарастырады. Қайтып оралғаннан кейін балалар өз әсерлерімен бөліседі. (қоршаған ортамен танысу, сөйлеуді дамыту</p> <p>3.Дене шынықтыру Маман жоспарымен</p>		
2- таңғы ас	Тағамның атауын есте сақтауға, тазалыққа бейімдеу. "Тәбетіміз ашылды, ас болсын!" (мәдени-гигиеналық дағдылар)				
Серуенге дайындық	Балаларды өз киімдерін тануға, атауға, өз шкафын таңбалауыш арқылы табуға үйрету. (мәдени-гигиеналық дағдылар, дербес әрекет)				
Серуен	Катотека - 6	Катотека - 7	Катотека - 8	Катотека - 9	

Серуеннен оралу	Балаларды киімдерін жүйелі шешінуге дағдыландыру, шкаф сөрелеріне киімдерін жинау, қолдарын жуу. (мәдени-гигиеналық дағдылар, дербес әрекет)				
Түскі ас	Гигиеналық дағдылар Мақсат-міндеттері. Балалардың беті-қолын жуып, таңғы асқа отыруы. Ас ішу мәдениетімен таныстырып отыру. Қасық, шанышқыны дұрыс пайдалануды үйрету. Асты сөйлемей ішу. Астан соң беті-қолды жуу. А. Меңжановтың "Тазалықтың досы". Сылдырлайды сылдыр су. Мөлдір суға қолыңды жу. Жуынсаң сен әрдайым, Аппақ бетің маңдайың. Тазалықтың досы, Су дегенің осы. (мәдени-гигиеналық дағдылар, көркем сөз)				
Күндізгі ұйқы	«Газша бала» ертегісін оқып беріп, балаларды ұйықтату. (көркем әдебиет)				
Бірте-бірте тұрғызу, сауықтыру шаралары	Жалпақтабандықтың алдын алу мақсатында денсаулық жолдарымен жүру. Алған білімдерін бекітіп, мәдени-гигиеналық дағдыларын орындау. (мәдени-гигиеналық дағдылар, дербес әрекет, дене шынықтыру)				
Бесін ас	Гигиеналық дағдылар Мақсат-міндеттері. Балалардың беті-қолын жуып, таңғы асқа отыруы. Ас ішу мәдениетімен таныстырып отыру. Қасық, шанышқыны дұрыс пайдалануды үйрету. Асты сөйлемей ішу. Астан соң беті-қолды жуу. А. Меңжановтың "Тазалықтың досы". Сылдырлайды сылдыр су. Мөлдір суға қолыңды жу. Жуынсаң сен әрдайым, Аппақ бетің маңдайың. Тазалықтың досы, Су дегенің осы. (мәдени-гигиеналық дағдылар, көркем сөз)				
Балалардың дербес әрекеті (баяу қимылды ойындар, үстел үсті ойындары, бейнелеу әрекеті, кітаптар қарау	Дамытушылық жаттығу. "Қандай және қанша айырмашылық бар?" Мақсат-міндеттері.	Көркем әдебиеттен ойын-жаттығу "Шыршаның басынан өткізген хикаясы". Мақсат-міндеттер:	Балалармен жалпы дамыту жаттығуын қайталату .	Вариативтік компонент «Би өнері» Тақырыбы: «Құстар» биі Балаларды жұптасып жүруге, үлкен-кіші адыммен	

<p>және тағы басқа әрекеттер) Вариативтік компонент</p>	<p>Балалардың қабылдауын, зейінін, ойлауын дамыту; ақылдылыққа, байқампаздыққа тәрбиелеу. Керекті құрал-жабдықтар. Жұп суреттер (бірінші суретпен салыстырғанда, екінші суретте бірнеше өзгеріс бар). Барысы. Педагог балаларға бірінші суретті көрсетеді, ал кейін сондай екінші суретке қарауға ұсынады. Балалар екінші суретте, бірінші суретке қарағанда не өзгергенін айтады, айырмашылықтарын табады. (қоршаған ортамен танысу, сөйлеуді дамыту, қазақ тілі)</p>	<p>балаларды С. Дүйсенбиевтің "Шырша да жылайды" әңгімесі мазмұнымен таныстыру; оларға шырша туралы мәтін мазмұнын түсінгендерін сұрақтарға толық жауаптарды қайтару арқылы жеткізуге білуге үйрету.</p>		<p>шашырап жүруге үйрету. Би өнеріне еліктіру, қояндар биінің үйлесімді орындай білуге үйрету. Аңдарға деген қамқорлық сезімін ояту арқылы тәрбиелеу.</p>	
<p>Балалармен жеке жұмыс</p>	<p>Бала тілін дамыту. Такпақтар айтқызу. "Күміс қар" (Әли Ысқабаев) Қырларды жапты күміс қар, Далада жаңа тыныс бар. Бұталар жалт-жұлт етеді Кәдімгі бейне хрусталь. (сөйлеуді дамыту, көркем әдебиет)</p>	<p>Жаңылтпаштар жаттайық. 1) Торта қойдым, Орта қойдым. Орта қойдым, Жорта қойдым. 2) Топ бала, топ бала, Ойнап жүр, топтала. Зымырап допты ала Қуады көп бала. 3) Қырық құрықтық Сырық қырықтық.</p>	<p>«Суреттер құрастыру». Мақсат-міндеттері. Балаларға ұсақ суреттерден бір мазмұнды сурет құрастыруды үйрету, әңгіме құрастыра білу, тіл байлығын, ой-өрісін дамыту, әртүрлі мазмұнды суреттер құрастыруға</p>	<p>«Үй құрылысының ретін көрсет». Мақсат-міндеттер: түстерді ажыратуға жаттықтыру; ойлау қабілеттерін, қабылдау, ес, зейін үрдістерін дамыту. Құрал-жабдықтары: баланың саны қарай әртүрлі түсті жолақтар, пішіндер, үй суретінің үлгісі. Мазмұны: балаларға үйдің суретінің үлгісін көрсету. Балаларға</p>	

		(сөйлеуді дамыту, көркем әдебиет)	балалардың қызығушылығын арттыру. (сөйлеуді дамыту, танымдық дағдылар)	әртүрлі жолақшаларды, пішіндерді таратып беру. Үлгіге қарап осы пішіндерден үйді құрастыруды ұсыну.	
Серуенге дайындық	<p>Мақсат-міндеттер:</p> <ul style="list-style-type: none"> - киімді дұрыс бүктеп салуға, ілуге, аяқ-киімді түзу қоюға машықтандыру; - өз бетінше жылдам және дұрыс ретпен киіне (шешіне) білуді дағдыландыру; - шкафқа ілінген, қойылған бас киім, киім, аяқ-киім сияқты заттарды өз орындарын біліп, тәртіпті сақтауды ұстануға тәрбиелеу; - ауа райына сай киінгенін қадағалай білуге, киімді, аяқ-киімді таза ұстауға баулу; - көмек көрсете білуге, алғыс айтуға тәрбиелеу. - сапқа тұру кезінде 1-ден 5- ке дейін саналып тұру. <p>(дербес әрекет, математика негіздері)</p>				
Серуен	Түскі серуендегі бақылауды жалғастыру. (қоршаған ортамен танысу, сөйлеуді дамыту, көркем әдебиет)				
Серуеннен оралу	Балаларды киімдерін жүйелі шешінуге дағдыландыру, шкаф сөрелеріне киімдерін орналастыру, қолдарын жуу. (мәдени-гигиеналық дағдылар, дербес әрекет)				
Кешкі ас	Таза және ұқыпты тамақтану. Тамақтану мәдениетін қалыптастыру. Асты тауысып жеуге үйрету. (мәдени-гигиеналық дағдылар)				
Балалардың дербес әрекеті (баяу қимылды ойындар, үстел үсті ойындары, бейнелеу әрекеті, кітаптар қарау және тағы басқа әрекеттер)	<p>Кітап бұрышында: өткен тақырыптар бойынша суреттерді қарау, сипаттау; ертегілерді есте жаңғырту, кейіпкерлердің сөздерін қайталау. (қарым-қатынас іс-әрекеті)</p> <p>Музыкалық аспаптармен ойындар. Ертеңгілікке дайындық. (музыка)</p> <p>Өнер бұрышында "Тәуелсіз - Қазақстаным" тақырыбында сурет салу, жапсыру, мүсіндеу. (шығармашылық іс-әрекет, бейнелеу іс-әрекеті)</p> <p>Логикалық ойындар, басқатырғыштар, санамақтар, домино ойындары. Пысықтау. (танымдық іс-әрекет, зерттеушілік іс-әрекет)</p> <p>Табиғат бұрышын зерттеу, салыстыру, танысу, пысықтау жұмыстары. (зерттеу іс-әрекет, қарым-қатынас іс-әрекеті)</p>				
Балалардың үйге қайтуы (ата-аналарға кеңес)	"Балаңызға қандай ойыншық таңдайсыз" атты сауалнама.	"Тәуелсіздік - тірегім" тақырыбында газет көрмесі.	"Балаңыздың күн режимін қалай сақтаймыз" тақырыбында әңгімелесу.	Жаңа Жылды қарсы алу туралы әңгіме. Мерекеге өлеңдер мен әндерді үйрену.	



ТӘРБИЕЛЕУ-БІЛІМ БЕРУ ПРОЦЕСІНІҢ ЦИКЛОГРАММАСЫ

Білім беру ұйымы	№9 «Бәйтерек» бөбекжайы				
Топ	Ересек топ				
Тобы	«Қарлығаш»				
Балалардың жасы	4-5 жасар балалар				
Педагогтің аты-жөні	Байманова Санитай Базарбаевна				
Жоспардың құрылу кезеңі	19.12 - 23.12.2022 ж. IV-апта				
Апта күндері	<i>Дүйсенбі</i>	<i>Сейсенбі</i>	<i>Сәрсенбі</i>	<i>Бейсенбі</i>	<i>Жұма</i>
Күн тәртібі	19.12	20.12	21.12	22.12	23.12
Балаларды қабылдау	Таңғы сүзгі: балалардың терісін, дене қызуын, сыртқы келбетін тексеру. Балаларды жақсы көңіл күймен қарсы алу және оларға қолайлы жағдай жасау. Баланың көңіл күйін, оның жеке пікірін, қызығушылығын анықтау. (сөйлеуді дамыту)				
Ата-аналармен әңгімелесу, кеңес беру	«Баланыздың неге бейім екендігін байқадыңыз ба?» тақырыбында әңгімелесу, кеңес беру.				
Балалардың дербес әрекеті (баяу қимылды ойындар, үстел үсті ойындары, бейнелеу әрекеті, кітаптар қарау және тағы басқа әрекеттер)	<p>"Бөлме өсімдіктерін суғару". Мақсат-міндеттер: өсімдіктердің жарық пен ылғалды қажет етуі туралы балалардың білімдерін кеңейту, ылғалды сүйетін және құрғақшылыққа төзімді, фотофильді, көлеңкеге төзімді өсімдіктерді жапырақтарынан қалай тануға болатындығын</p>	<p>"Шешіну бөлмесінің шкафындағы тәртіп". (тәрбиешінің көмекшісімен бірге) Мақсат-міндеттер: балаларды жеке киім шкафтарында тәртіпті сақтауға үйрету: шкафты киім мен аяқкиімнен босату, сөрелерді дымқыл шүберекпен сүрту және киімді орнына мұқият бүктеу. Еңбекқорлыққа, тәртіпті</p>	<p>"Орындықтарды жуу" Мақсат-міндеттер: балаларды тәрбиешінің көмекшісіне жәрдемдесуге, топтық бөлмедегі орындықтарды таза ұстауға үйрету, оларды дымқыл шүберекпен сүртіп, орындарына қоюды үйрету. Еңбек дағдыларын дамыту, жұмыс кезінде мәдени - гигиеналық талаптарды</p>	<p>"Біз орындықтарды орнына орналастырамыз". Мақсат-міндеттер: еңбек дағдыларын дамытуды жалғастыру; тапсырманы жылдам, мұқият орындау. (сөйлеуді дамыту, еңбек дағдылары)</p>	<p>"Өз төсегімізді жинауды үйренеміз". Мақсат-міндеттер: балалардың өз төсегіне күтім жасау бойынша біліктері мен дағдыларын қалыптастыру; ұқыптылыққа, басқа біреуге көмектесуге ұмтылуға тәрбиелеу; еңбекке ұқыпты қарауға тәрбиелеу; өзіне-өзі қызмет</p>

	<p>үйрету. Сумен және өсімдіктермен жұмыс кезінде дәлдікті, өз іс-әрекеттеріне сенімділікті, еңбек дағдыларын дамыту. Қоршаған табиғатқа ұқыпты қарауға, оған қамқорлық жасауға тәрбиелеу. (сөйлеуді дамыту, еңбек дағдылары)</p>	<p>сақтауға тәрбиелеу. Ұжымда ұйымдасып еңбек етуді үйрету. (сөйлеуді дамыту, еңбек дағдылары)</p>	<p>сақтау қабілетін қалыптастыру. Ересектерге көмектесуге деген ынтаны, олардың жұмысын құрметтеуге тәрбиелеу. (сөйлеуді дамыту, еңбек дағдылары)</p>		<p>көрсету бойынша дербестігі мен дағдыларын дамыту. (сөйлеуді дамыту, еңбек дағдылары)</p>
	<p>"Домино" дидактикалық ойыны. Мақсат-міндеттер: баланың топтамалар жайлы білімдерін дамыту, пысықтау; сәйкес заттың бейнесін тауып дұрыс атауға, оның атқаратын қызметі жайында бір сөйлемді құрастыруға дағдыландыру; қабылдау, зейін, ойлау қабілеттері, ұсақ қол моторикасын желілдіру. Ойын шарты. Суреттері сәйкес келетін карточкалардың біріне қатарлап тізіп қою, кім</p>	<p>«Спорт-лото». Мақсат-міндеттер: балаларға спорт түрлерін үйрету, олардың бір-бірінен айырмашылығын танып білу; спортқа деген қызығушылығын арттыру. Ойын атрибуттары: спорт түрлеріне байланысты суреттер. Ойынның барысы: балаларға спорт түрлері салынған сурет карточкасы үлестіріліп беріледі. Оны балалар тиісті суреттермен жабады. Карточканы кім бұрын жауып болса, сол жеңіске жетеді. (сөйлеуді дамыту)</p>	<p>Санамак Бір дегенің - білеу, Екі дегенің - егеу, Үш дегенің - үскі, Төрт дегенің - төсек, Бес дегенің - бесік, Алты дегенің - асық, Жеті дегенің - желке, Сегіз дегенің - серке, Тоғыз дегенің - торқа, Он дегенің - оймақ, Он бір - қара жұмбақ. (сөйлеуді дамыту, математика негіздері) "Үй салу" ойыны. Мақсат-міндеттер: балаларды үлгіге қарап, үйді құрастыруға машықтандыру; қиялды, зейінді дамыту; ұсақ моторикасын</p>	<p>"Лото" үстел үсті ойыны (геометриялық пішіндер). Мақсат-міндеттер: балалардың зейіндерін тұрақтандыру, логикалық ойлау қабілетін дамыту; заттарды топтастыруға дағдыландыру; байқампаздыққа тәрбиелеу. Әр бала бір геометриялық пішінді алып, сол пішінге ұқсас заттар бейнеленген карточкаларды таңдайды.</p>	<p>"Қыс мезгілінің суретін құрастыр" дидактикалық ойыны. Мақсат-міндеттер: баланы бірнеше бөліктерден тұратын, тұтас суретті құрастыра білуге үйрету, төзімділікке, бастаған істі аяқтауға тәрбиелеу. Сурет бөліктерін таңдағанда кателеспей, кім тез өз суретін құрастырып, дұрыс атайды сол жеңімпаз атанады. Ойын іс-әрекеті. Тұтас суретті құрастыру үшін тиісті бөлшектерін іздестіру.</p>

	<p>бұрын барлық карточкаларын қояды, сол жеңіп шығады.</p> <p>Қажетті құралдар: бірдей қос суреттер, әртүрлі объектілердің бейнеленген көлемдері 5×6 см карточкалар.</p> <p>(танымдық дағдылар)</p>		<p>дамыту.</p> <p>Ойын құралдары. "Лего" немесе ағаш құрылыс ойыншықтары.</p> <p>Тәрбиеші өз ойларынан үйлер құрастыруды ұсыну мүмкін.</p>	<p>(математика негіздері)</p> <p>"Әсем мұнара" құрылыс ойыны.</p> <p>Мақсат-міндеттер: Геометриялық пішіндерден, текшелерден мұнара жасау.</p> <p>(құрастыру)</p>	<p>Қажетті құралдар. Бірнеше бөлікке бөлінген түрлі заттардың суреттері (көлемдері 7×8 см карточкалар).</p> <p>(танымдық дағдылар)</p>
Таңертеңгі жаттығу	Жалпы дамыту жаттығулары				
Таңғы ас	<p>Гигиеналық дағдылар</p> <p>Балаларды қолын жуар алдында жеңдерін түріп, бетін су шашпай жууға үйрету; дәретханадан кейін және қажет болғанда қолды жуу мүмкіндігін күшейту.</p> <p>Көркем сөз</p> <p>Дос бол сабын, сумен сен, Жиі-жиі жуын сен, Таңертен де кешке де, Жуын күндіз-кешке де, Жуын күндіз-түсте де, Жуын тамақ алдында, Жуын тамақ соңында, Жуын ұйықтар кезінде, Жуын тұрған мезгілде.</p> <p>(мәдени-гигиеналық дағдылар, көркем сөз)</p>				
Ұйымдастырылған іс-әрекетке дайындық	<p>"Жаңа жыл" мерекесіне арналған тақпақтар жаттау.</p> <p>(сөйлеуді дамыту, көркем әдебиет, қазақ тілі)</p>	<p>Аяз ата туралы тақпақ жаттау.</p> <p>(сөйлеуді дамыту, көркем әдебиет, қазақ тілі)</p>	<p>Қыс мезгілінің ерекшеліктері туралы әңгімелесу.</p> <p>(қоршаған ортамен танысу, сөйлеуді дамыту, көркем әдебиет, қазақ тілі)</p>	<p>Шырша туралы тақпақтар жаттау.</p> <p>(сөйлеуді дамыту, көркем әдебиет, қазақ тілі)</p>	<p>Жасыл шыршаны бақылау.</p> <p>(сөйлеуді дамыту, көркем әдебиет, қазақ тілі)</p>

<p>Білім беру ұйымының кестесі бойынша ұйымдастырылған іс-әрекет</p>	<p>1.Санамақ Бір дегенің - білеу, Екі дегенің - егеу, Үш дегенің - үскі, Төрт дегенің - төсек, Бес дегенің - бесік, Алты дегенің - асық, Жеті дегенің - желке, Сегіз дегенің - серке, Тоғыз дегенің - торқа, Он дегенің - оймақ, Он бір - қара жұмбақ. (сөйлеуді дамыту, математика негіздері)</p> <p>2."Қоянға көмектес" дидактикалық ойыны. Мақсат-міндеттері: заттарды санауға және олардың екі тобын салыстырып, өлшеміне, пішініне және түстеріне қарай ажыратуға дағдыландыру. (танымдық дағдылар)</p> <p>3.Дене шынықтыру Маман жоспарымен</p>	<p>1.Музыка Маман жоспарымен</p> <p>2.Сурет салу Маман жоспарымен</p> <p>3.Математика негіздерінен ойын-жаттығу "Қапқа жасырынған сыйлықтар". Мақсат-міндеттер: балалардың заттарды көзбен көрмей-ақ бірден беске дейін санау амалы туралы білімдерін кеңейту.</p>	<p>1.Жапсыру Маман жоспарымен</p> <p>2.Математика негіздері ойын-жаттығу "Уақыт түсінігі". Мақсат-міндеттер: балаларды уақыттың бөліктері туралы (таңертең, күндіз, кеш, түн) түсінік беру; тәулік бөліктерінің атауын; табиғат құбылыстарымен байланыстыруға үйрету; аптадағы күндердің атауын жаттау; балалардың бойында уақыт туралы түсінік қалыптастыруды жалғастыру.</p> <p>3.Дене шынықтыру Маман жоспарымен</p>	<p>1.Сөйлеуді дамытудан ойын-жаттығу "Аққаламен сөздік жаттығулар тізбегі". Мақсат-міндеттер: балалардың тақпақ және жұмбақ ауыз әдебиет формалары жөнінде ұғымдарын қалыптастыруды жалғастыру; Жаңа жыл мерекесіне қатысты тақырыпты пысықтау. 2.Дене шынықтыру Маман жоспарымен</p>	<p>1.Қазақ тілі "Жаңа жылды қарсы алайық". Балалардың қыстық мерекелер жайлы білімдерін кеңейту; жаңа жылдық мереке туралы түсініктерін дамыту; сөз таптарын білдіретін сын есім, үстеу сөздер жайлы түсініктерін қалыптастыру.</p> <p>2.Қоршаған ортамен танысудан ойын-жаттығу "Жасыл шырша сыйлығы". Мақсат-міндеттер: балаларды шырша ағашының ерекшеліктерімен таныстыру; жаңа жылда шырша ағашын пайдалану себептері туралы білімдерін кеңейту.</p> <p>3.Санамақ Бір дегенің - білеу, Екі дегенің - егеу, Үш дегенің - үскі, Төрт дегенің - төсек, Бес дегенің - бесік, 4.Музыка Маман жоспарымен</p>
---	--	---	--	---	---

2- таңғы ас	Тағамның атауын есте сақтауға, тазалыққа бейімдеу. "Тәбетіміз ашылды, ас болсын!" (мәдени-гигиеналық дағдылар)				
Серуенге дайындық	Балаларды өз киімдерін тануға, атауға, өз шкафын таңбалауыш арқылы табуға үйрету. (мәдени-гигиеналық дағдылар, дербес әрекет)				
Серуен	Картотека - 6	Картотека - 7	Картотека - 8	Картотека - 9	Картотека - 10
Серуеннен оралу	Балаларды киімдерін жүйелі шешінуге дағдыландыру, шкаф сөрелеріне киімдерін жинау, қолдарын жуу. (мәдени-гигиеналық дағдылар, дербес әрекет)				
Түскі ас	<p>Гигиеналық дағдылар Балаларды қолын жуар алдында жеңдерін түріп, бетін су шашпай жууға үйрету; дәретханадан кейін және қажет болғанда қолды жуу мүмкіндігін күшейту.</p> <p>Көркем сөз Дос бол сабын, сумен сен, Жиі-жиі жуын сен, Таңертен де кешке де, Жуын күндіз-кешке де, Жуын күндіз-түсте де, Жуын тамақ алдында, Жуын тамақ соңында, Жуын ұйықтар кезінде, Жуын тұрған мезгілде.</p> <p>(мәдени-гигиеналық дағдылар, көркем сөз)</p>				
Күндізгі ұйқы	«Жыл басына таласқан хайуанаттар» ертегісін оқып беріп, балаларды ұйықтату. (көркем әдебиет)				
Бірте-бірте тұрғызу, сауықтыру шаралары	<p>Керуегтегі жаттығулар Көзімізді ашайық Аунап, қунап алайық, Ұйқымызды ашайық "Самал жел" - іште жатып, қолдары дене бойында. Бастарын сәл көтеріп, жел соққанын келістіру: "Ф-ф-ф". "Желдің желпуі" - іште жатып, қолдары дене бойында, қолдарын екі жаққа созу. "Жел бұлттарды айдайды" - тізені құшақтап жату. Аяқты құшақтап денемен адына-артына тербелу.</p> <p>(мәдени-гигиеналық дағдылар, көркем сөз, дене шынықтыру)</p>				
Бесін ас	Алдына қойған асқа назар аударту; дастархан басында отыру мәдениеті, тамақтану мәдениетіне баулуға бағытталған жеке-дара жұмыс; этикет ережелері. (мәдени-гигиеналық дағдылар)				

<p>Балалардың дербес әрекеті (баяу қимылды ойындар, үстел үсті ойындары, бейнелеу әрекеті, кітаптар қарау және тағы басқа әрекеттер)</p> <p>Вариативтік компонент</p>	<p>«Көзінді жұмып, қолыңмен анықта».</p> <p>Ойынның мақсат-міндеттері: ұзын - қысқа, жуан - жіңішке, үлкен - кіші ұғымдарын бекіту.</p> <p>Ойынның құрал-жабдықтары: қарындаштар, таяқшалар.</p> <p>Ойынның мазмұны: балалар сипап сезу арқылы заттың ұзын не қысқалығын анықтайды.</p> <p>Ұзындығы әртүрлі қарындаштар алынады. Жүргізуші бір баланы шақырып, оған «көзінді жұм да, қарындаштың ұзын не қысқалығын анықта» деген тапсырма береді.</p> <p>(сөйлеуді дамыту)</p>	<p>Қоршаған ортамен танысудан ойын-жаттығу</p> <p>"Жасыл шырша сыйлығы".</p> <p>Мақсат-міндеттер: балаларды шырша ағашының ерекшеліктерімен таныстыру; жаңа жылда шырша ағашын пайдалану себептері туралы білімдерін кеңейту.</p>	<p>Театрды сахналау.</p> <p>Мақсат-міндеттер.</p> <p>«Жыл басына таласқан хайуанаттар» ертегі желісін қуыршақ театрымен сахналау.</p> <p>Ертегідегі рөлдік диалог сөздерді балалардың аша білуіне, қарым-қатынаста сыпайылықты сақтау іскерліктеріне мүмкіндіктер туғызу.</p> <p>(көркем әдебиет, қазақ тілі)</p>	<p>Вариативтік компонент</p> <p>«Би өнері»</p> <p>Тақырыбы:</p> <p>Халық биі «Айгөлек»</p> <p>«Айгөлек» халық биінің сипатымен мазмұнын түсіндіру. Би қимылының таза орындалуының «Айгөлек» әнінің сөзін дұрыс тыңдап музыкаға еріп отыру би қимылын қалыптастыру. Сапқа тұрып би қимылымен амандасу. Саптық жаттығулар жасау. Өткен сабақтағы би қимылдарын қайталау.</p>	<p>Вариативтік компонент</p> <p>«Ұлттық ойын»</p> <p>Тақырыбы:</p> <p>«Алақан соқпақ»</p> <p>Ойынға қатысушы балалар үйге немесе оңаша жерге жиналады да дөңгелене отырады. Орталарынан бастаушы белгілейді. Оған сүлгі (орамал) беріледі. Бастаушы шеңбер ішін айнала жүріп біреуге – Алақанды тос! - дейді. Ол тосқан кезде бастаушы оның алақанына сүлгіні тигізіп-Сүлгі қайда?-деп сұрайды. Сонда ойыншы «анада» -деп бір баланың атын атайды. АҚты аталған ойыншы орнынан тұрып алақанын тосады. Бастаушы-сүлгі қайда?-деп атын айтады. Ойын осы ретпен жалғаса береді. Жақсы өлең айтып ән салғандар ұпай жинайды.</p>
<p>Балалармен жеке жұмыс</p>	<p>«Қажетті сөзді тап».</p> <p>Мақсат-міндеттер: тапқырлыққа, ойланып жауап беруге үйрету.</p> <p>Ойын ережесі: тәрбиеші бір сөз</p>	<p>Кел, жазайық.</p> <p>Мақсат-міндеттер: тиянақтылыққа, көркем жазуға, қалам ұстауға үйрету. Үзік сызықтарды салу білігін бекіту.</p>	<p>Дидактикалық ойын «Суретші қай жерде қателесті?»</p> <p>Мақсат-міндеттер: балалардың ойлау қабілетін дамыту, суреттегі</p>	<p>Ойын "Барлық мамандықтар қажет, барлық мамандықтар маңызды».</p> <p>Мақсат-міндеттер: сөйлеуде белгілі бір кәсіптерге тән заттарды</p>	<p>«Қолымда не бар?» ойыны.</p> <p>Мақсат-міндеттер. Мынадай ұғымдарды пысықтау: ұзын - қысқа, жуан - жіңішке, үлкен - кіші, оң - сол; кеңістік</p>

	<p>атайды, балалар соған қажет заттардың атына байланысты сөздерді тез атауға тиісті. Мысалы: тоқылатын заттарды ата десе, балалар шұлық, шәлі, қолғап, жемпір деп жауап береді. Қайда, немен, кім тоқиды?</p> <p>- Фабрикада машинкамен, үйде бізбен тоқымашы тоқиды.</p> <p>- Тігілетін заттарды ата? Көйлек, етік, тымақ, көрпе, пальто, т.б..</p> <p>- Қайда, немен, кім тігеді?</p> <p>(сөйлеуді дамыту, танымдық дағдылар, қазақ тілі)</p>	<p>Балаларға үлгілер таратылады. Суреттер мен жазулар үзік сызықтар арқылы беріледі.</p> <p>(сурет салу)</p>	<p>сәйкессіздікті таба алға үйрету.</p> <p>Ойынның мазмұны. Тәрбиеші суретшінің «Қыс» тақырыбына сурет салғанын айтады. Балалардан оның бәрін дұрыс салғандығын тексеруді сұрайды.</p> <p>Балалар қыс мезгілінде болмайтын көріністерді тауып, оның қай мезгілде болатынын айтады.</p> <p>(қоршаған ортамен танысу, сөйлеуді дамыту)</p>	<p>білдіретін зат есімдердің деративті жағдайының формасын бекіту.</p> <p>Жабдықтар: заттық суреттер; түрлі түсті қарындаштар немесе киізден жасалған қаламдар.</p> <p>Ойынның барысы: балаңызға оң жақта (сатушы, краншы), сол жақта (Суретші, ағаш ұстасы, кассир) қандай кәсіптерді көретінін айтуға шақырыңыз.</p> <p>Баладан парақтың төменгі жағындағы заттардың атын сұраңыз.</p> <p>Оған жұмыс үшін қандай зат қажет екенін анықтап, айтуын сұраңыз.</p> <p>Мысалы:</p> <p>Ағаш ұстасына қажет ... (сүргі).</p> <p>Краншыға қажет ... (көтергіш кран).</p> <p>Сатушыға қажет ... (таразы).</p> <p>Кассирге қажет ... (касса).</p> <p>Балаңызға сіз бастаған сөйлемді аяқтауды ұсыныңыз. Оған затты</p>	<p>түсінікті пысықтау, кимылды, түсіну сезімдерін дамыту.</p> <p>Керекті материалдар. Табиғи материалдар: ұсақ тастар, жаңғақтар, таяқшалар.</p> <p>Ойынның мазмұны. Балалар қолын артына ұстайды. Тәрбиеші олардың қолыдарына үлкендігі түрліше, бірақ тегі бірдей екі затты, мысалы, үлкен және кішкентай тасты ұстатады. Балалар қолына қарамастан, оң қолында үлкен тас, сол қолында - кішкентай тас бар екенін айтуға тиіс. Балалар оның жауабының дұрыстығын тексереді. Енді тәрбиеші екінші баланың қолына жуандығы бірдей, ұзындығы әртүрлі екі таяқша немесе жуандығы әртүрлі, ұзындығы бірдей екі қарындаш ұстатады. Топ алдына шақырылған балалар бір-біріне 2-3 жаттығу көрсетеді. Ешқандай қателік жібермеген балалар жеңімпаздар болып есептеледі.</p>
--	---	---	---	--	--

				жұмыс үшін қажет адаммен байланыстыруды сұраңыз. (сөйлеуді дамыту, қоршаған ортамен танысу, қазақ тілі)	(математика негіздері, сөйлеуді дамыту, қазақ тілі)
Серуенге дайындық	<p>Мақсат-міндеттер:</p> <ul style="list-style-type: none"> - киімді дұрыс бүктеп салуға, ілуге, аяқ-киімді түзу қоюға машықтандыру; - өз бетінше жылдам және дұрыс ретпен киіне (шешіне) білуді дағдыландыру; - шкафқа ілінген, қойылған бас киім, киім, аяқ-киім сияқты заттарды өз орындарын біліп, тәртіпті сақтауды ұстануға тәрбиелеу; - ауа райына сай киінгенін қадағалай білуге, киімді, аяқ-киімді таза ұстауға баулу; - көмек көрсете білуге, алғыс айтуға тәрбиелеу. <p>(дербес әрекет)</p>				
Серуен	Түскі серуендегі бақылауды жалғастыру. (қоршаған ортамен танысу, сөйлеуді дамыту, көркем әдебиет)				
Серуеннен оралу	Балаларды киімдерін жүйелі шешінуге дағдыландыру, шкаф сөрелеріне киімдерін орналастыру, қолдарын жуу. (мәдени-гигиеналық дағдылар, дербес әрекет)				
Кешкі ас	<p>Гигиеналық дағдылар</p> <p>Балаларды қолын жуар алдында жеңдерін түріп, бетін су шашпай жууға үйрету; дәретханадан кейін және қажет болғанда қолды жуу мүмкіндігін күшейту.</p> <p>(мәдени-гигиеналық дағдылар, көркем сөз)</p>				
Балалардың дербес әрекеті (баяу қимылды ойындар, үстел үсті ойындары, бейнелеу әрекеті, кітаптар қарау және тағы басқа әрекеттер)	<p>Кітап бұрышында: өткен тақырыптар бойынша суреттерді қарау, сипаттау; ертегілерді есте жаңғырту, кейіпкерлердің сөздерін қайталау. (қарым-қатынас іс-әрекеті)</p> <p>Музыкалық аспаптармен ойындар. Ертеңгілікке дайындық. (музыка)</p> <p>Өнер бұрышында жаңа жыл тақырыбында сурет салу, жапсыру, мүсіндеу. (шығармашылық іс-әрекет, бейнелеу іс-әрекеті)</p> <p>Логикалық ойындар, басқатырғыштар, санамақтар, домино ойындары. Пысықтау. (танымдық іс-әрекет, зерттеушілік іс-әрекет)</p> <p>Табиғат бұрышын зерттеу, салыстыру, танысу, пысықтау жұмыстары. (зерттеу іс-әрекет, қарым-қатынас іс-әрекеті)</p>				
Балалардың үйге қайтуы (ата-аналарға кеңес)	«Баланың эмоциялық жағдайы».	«Баланыздың неге бейім екендігін байқадыңыз ба?»	Кеңес беру. «Неліктен бала тыңдамайды?»	Балалар отбасында өздері не істей алатындары туралы әңгімелесу.	«Айына бір рет отбасы күнін өткізу».

Тексерілді әдіскер: Ф. Дунагова

Күні: 23.12.22 ж.

**ТӘРБИЕЛЕУ-БІЛІМ БЕРУ ПРОЦЕСІНІҢ ЦИКЛОГРАММАСЫ**

Білім беру ұйымы	№9 «Бәйтерек» бөбекжайы				
Топ/сынып	Ересек топ				
Топтың атауы	«Қарлығаш»				
Балалардың жасы	4-5 жасар балалар				
Педагогтің аты-жөні	Байманова Санитай Базарбаевна				
Жоспардың құрылу кезеңі	26.12 – 30.12.2022 ж. қайталау				
Апта күндері	<i>Дүйсенбі</i>	<i>Сейсенбі</i>	<i>Сәрсенбі</i>	<i>Бейсенбі</i>	<i>Жұма</i>
	26.12	27.12	28.12	29.12	30.12
Балаларды қабылдау	Таңғы сүзгі: балалардың терісін, дене қызуын, сыртқы келбетін тексеру. Балаларды жақсы көңіл күймен қарсы алу және оларға қолайлы жағдай жасау. Баланың көңіл күйін, оның жеке пікірін, қызығушылығын анықтау. (сөйлеуді дамыту)				
Ата-аналармен әңгімелесу, кеңес беру	Ата-аналармен балаларды ертерек ұйқыға жатқызулары туралы әңгімелесу.				
Балалардың дербес әрекеті (баяу қимылды ойындар, үстел үсті ойындары, бейнелеу әрекеті, кітаптар қарау және тағы басқа әрекеттер)	"Ойыншықтардағы тәртіп". Мақсат-міндеттері: жұмыс басталар алдында балаларға жұмыс алжапқышын киюді үйрету; ойыншықтарды тәртіпте ұстау: жуу, кептіру, сүрту және орнына қою. Еңбекқорлықты және тәртіпсіздікті көре білуді дамыту; сумен жұмыс	"Төсектерді төсеуге күтушіге көмек көрсету". Мақсат-міндеттері: балаларды өз төсек-орындарын ажыратуға үйрету; ересектерге көмек көрсетуге деген ынтаны тәрбиелеу; жұмысқа деген ұмтылысты, тапсырылған іс үшін жауапкершілік сезімін тәрбиелеу. (еңбек дағдылары)	"Бөлме өсімдіктерін жуу". Мақсат-міндеттері: балаларға суару әдістері (тегенде, жапырақтардың астында) және ережелер (толтырмай, біркелкі суару) туралы түсінік беру; өсімдіктерге күтім жасау ниетін дамыту. Балаларды көмекке	Аквариумдағы балықтарды қоректендіру. Мақсат-міндеттер: балыққа қамқорлық жасауға үйрету, аквариумдағы балықтың әдеттеріне қызығушылық тудыру. (еңбек дағдылары)	"Кірлеген орамалдарды ауыстыру". Мақсат-міндеттер: еңбекке деген тұрақты қызығушылықтарын, тапсырманы тиянақты орындау ұмтылыстарын қолдау. Орамалдарды бөлек ұяшыққа ілуге үйрету. Еңбектенуге, ересектерге

	кезінде ұқыптылықты дамыту. Өз еңбегі мен басқа адамдардың еңбегін құрметтеуге тәрбиелеу. (еңбек дағдылары)		тарту, жабық өсімдіктер туралы балалардың ойларын нақтылау. (еңбек дағдылары)		көмектесуге деген ниетке тәрбиелеу. (еңбек дағдылары)
	<p>Дидактикалық ойын. «Көлеңкесін тап». Мақсат-міндеттер: балаларды әр аңның көлеңкесін тауып орналастыруға үйрету. Тілдерін дамыту. Аңдардың атауын атап, сипаттауға үйрету. (сөйлеуді дамыту, қоршаған ортамен танысу)</p> <p>Бояу беттеріндегі суреттерді бояу. Мақсат-міндеттер: балалардың қуанышты эмоцияларын ояту. Барысы: жаңа жылға дайындалып жатқан аңдардың суретін бояу. (сурет салу)</p>	<p>"Пішіндерді құрастыр" үстел үсті ойыны. Мақсат-міндеттер: қол қимылдарының икемділігін, дәлдігін, көз мөлшерін дамыту. Жаттығу барысы: жүргізуші балаларға есеп таяқшаларды таратып береді. Балалар солардан геометриялық пішіндерді жасап шығару керек. Төмендегідей тапсырмалар беріледі: төрт таяқшадан шаршы құрастыру; үш таяқшадан үшбұрыш құрастыру; үй құрастыру; жалауша құрастыру; жұлдызша құрастыру. (математика негіздері)</p>	<p>Санамақтар. Бірім - бір, Екім - екі, Үшім - үш, Төртім - төрт, Бесім - бес, Алтым - алты, Ауыр балтам, Қалды қалтам! Қырқылдауық, Қырма тауық! Олпық-солпық, Сен кір, сен шық! (көркем әдебиет, сөйлеуді дамыту)</p>	<p>"Лото" үстел ойыны. Мақсат-міндеттер: балаларды заттарды топтауға баулу, зейінді, байқауды дамыту. Балалар қыс мезгілінің, жаңа жылдық суреттердің жалпы атаулары бойынша жинайды. Құралдары: ойыншықтар, киім, тамақ және т. б. заттық карточкалар мен топтастыруға арналаған панно-карточкалар. (сөйлеуді дамыту)</p>	<p>Пирамидаларды құру жаттығулары. Пирамиданы құрайтын сақиналардың саны 8-10 дана. Мақсат-міндеттер: қолдың ұсақ моторикасын, көлемді, түсті ажырату қабілеттерін дамыту. (танымдық дағдылар)</p>
Таңертеңгі жаттығу	<p>Жалпы дамыту жаттығулары</p> <p>1.Бастапқы қалып: дене тік, аяқ бірге, қолды жанына жіберу. 1 - қолдарымен иықтарын құшақтап, саусақтарын жұму; 2 - бастапқы қалыпқа келу. (жаттығу 4 рет қайталанады).</p> <p>2. Бастапқы қалып: дене тік, аяқ бірге, қол белде.</p>				

	<p>1 - оң аяқты ұшымен алдына қою; 2 - бастапқы қалыпқа келу. (Осы жаттығу сол жақпен қайталанады, 4 рет).</p> <p>3. Бастапқы қалып: дене тік, аяқ бірге, қолды жанына жіберу.</p> <p>1 - 2 - алға еңкейіп, саусақтарын еденге тигізу; 3 - 4 - бастапқы қалыпқа келу. (жаттығу 4 рет қайталанады).</p> <p>4. Бастапқы қалып: арқаға жатып, қолды дене тұсында ұстау.</p> <p>1 - тізені бүгіп, қолымен құшақтап, басын тізесіне тигізу; 2 - бастапқы қалыпқа келу. (жаттығу 3 рет қайталанады).</p> <p>5. Бастапқы қалып: арқаға жатып, қолды дене тұсында ұстау.</p> <p>Бүгілген аяқтарымен ""велосипед"" тебу, 1-8 сандары аралығында санау арқылы аяқтарын айналдыру; үзіліс жасап, қайта айналдыру.</p> <p>6. Бастапқы қалып: аяқты қайшылап отыру, қол белде. 1 - денені оң жаққа бұрып, оң қолын жанына жіберу;</p> <p>2 - бастапқы қалыпқа келу. (жаттығу сол жаққа қайталанады, 4 рет).</p> <p>7. Бастапқы қалып: дене тік, аяқ бірге, қол белде.</p> <p>1 - 4 дейін санап, оң аяқпен секіру, 5-8 дейін санап, сол аяқпен секіру, балалар педагогтің санауы бойынша секіру жаттығуларын орындайды, арасында үзіліс жасап, қайтадан секіреді.</p> <p>(мәдени-гигиеналық дағдылар, дербес әрекет, дене шынықтыру)</p>				
<p>Таңғы ас</p>	<p>Гигиеналық дағдылар</p> <p>Тамақтану мәдениетін қалыптастыру: қасықты дұрыс ұстау, сорпаны төкпеу, нанды үгітпеу, майлықты дұрыс қолдану, тамақ ішкенде сөйлемей.</p> <p>Мақсат-міндеттер: өзін-өзі күту, тамақтану, арақатынасу мәдениеті негіздерін дамыту.</p> <p>Асты-шашпай төкпей іш, Сораптамай баппен іш. Келген асты алдына Тауысып іш қалдырма. Тәрбиеші балалардың үстел үстінде дұрыс отыруларын қадағалайды.</p> <p>(мәдени-гигиеналық дағдылар, көркем сөз)</p>				
<p>Ұйымдастырылған іс-әрекетке дайындық</p>	<p>Жаңа жылдық сыйлықтар туралы әңгімелесу. (сөйлеуді дамыту, қазақ тілі)</p>	<p>Жасыл шырша туралы әңгімелесу. (сөйлеуді дамыту, қоршаған ортамен танысу)</p>	<p>Шырша туралы әндер жаттайық. Жаңа жылдық хикаялар айту. (сөйлеуді дамыту, көркем әдебиет)</p>	<p>Жаңа жылдық мәнерлеп тақпақтар айтайық. (сөйлеуді дамыту, көркем әдебиет)</p>	<p>Жаңа жылдық кездесу, сұхбат жүргізу. (сөйлеуді дамыту, қазақ тілі)</p>
<p>Білім беру ұйымының кестесі бойынша ұйымдастырылған іс-</p>	<p>1.Санамақтар. Бірім - бір, Екім - екі, Үшім - үш,</p>	<p>1.Музыка Маман жоспарымен</p>	<p>1.Жапсыру Маман жоспарымен 2."Өз үйіңді тап"</p>	<p>1."Суреттер тізбегі" дидактикалық ойыны. Мақсат-міндеттер:</p>	<p>1.Қазақ тілі "Әңгімені мәнерлеп оқу "Біз қармен қалай ойнадық". Биік - аласа. Тар - жіңішке".</p>

<p>әрекет</p> <p>Төртiм - төрт, Бесiм - бес, Алтым - алты, Ауыр балтам, Қалды қалтам! Қыркылдауық, Қырма тауық! Олпық-солпық, Сен кiр, сен шық! (көркем әдебиет, сөйлеудi дамыту)</p> <p>3.Сурет салудан ойын-жаттығу "Қос қолғап". Мақсат-мiндеттер: балаларды монотипия сурет салу техникасымен таныстыру; қос қолғаптың бiрiне қылқалам мен бояу арқылы қарапайым ою элементтерiн салып, екiншi жаққа, қағазды екiге бүктеп, басып, тура сондай оюлар бейнесiн шығаруға үйрету</p> <p>3.Дене шынықтыру Маман жоспарымен</p>	<p>2.Сурет салу маман жоспарымен</p>	<p>дидактикалық ойыны. Мақсат-мiндеттер: балаларды тапсырма бойынша өз үйлерiн табуға үйрету; жылдамдыққа, шапшандылыққа тәрбиелеу. Қажеттi құралдар: ағаштардың бейнесi; үйлердiң суреттерi. Тәрбиешi балаларды екi топқа бөлiп, әр топтың ойнайтын орнын немесе “үйiн” тағайындайды. Екi топқа да өсiп тұрған бiрi биiк, бiрi аласа ағашты көрсетедi де 1-топтағы балалардың үйi биiк ағаштың оң жағы, ал 2-топтағы балалардың үйi аласа ағаштың сол жағы - деп белгiлейдi. Қай топ өз үйлерiне тез барады. Ойын екi рет қайталанады. Ойынның соңында әр топтың балаларын мадақтап отырады 3.Дене шынықтыру Маман жоспарымен</p>	<p>балаларды суреттердi логикалық тiзбекке орналастыруға жаттықтыру; қоршаған ортадағы құбылыстар мен оқиғалардың сырын тануға, түсiндiруге ынталандыру; ұйымшылдыққа тәрбиелеу. Құралдары: бiр құбылысты, оқиғаны немесе ертегi желiсiн сипаттайтын суреттер топтамалары. (қоршаған ортамен танысу, сөйлеудi дамыту)</p> <p>2.Дене шынықтыру Маман жоспарымен</p>	<p>Мақсат-мiндеттер. Балаларды «Бiз қармен қалай ойнадық» әңгiмесiмен таныстыру; әңгiме жанры туралы түсiнiк беру; қысқы өзгерiстер туралы бiлiмдерiн кеңейту, қысқы қызықтар жайлы түсiнiктерiн қалыптастыру; «биiк - аласа», «тар - кең» шамалары туралы түсiнiктерiн бекiту, сөйлеу барысында қолдануға жаттықтыру; көргенiмен естiгенiн сәйкестендiре бiлу бiлiктiлiгiн, еске сақтау, қиял, көру зейiнiн, жағымды эмоцияларын дамыту. Зейiндiлiкке, ұйымшылдыққа тәрбиелеу; қысқы ойындарға қызығушылықтарын арттыру.</p> <p>2.Мүсiндеуден ойын-жаттығу "Жылқы". Мақсат-мiндеттер: балаларға жылқыны саз балшықтан жасауға, дене пiшiнiн, фигураның қозғалысын дұрыс беруге, фигураға тән сипатына қарай саздылықты, сымбаттылықты бере бiлуге үйрету</p> <p>3.Қоршаған ортамен танысудан ойын-жаттығу "Жасыл шырша сыйлығы".</p>
---	---	---	---	---

					Мақсат-міндеттер: балаларды шырша ағашының ерекшеліктерімен таныстыру; жаңа жылда шырша ағашын пайдалану себептері туралы білімдерін кеңейту. 4.Музыка Маман жоспарымен
2- таңғы ас	Тағамның атауын есте сақтауға, тазалыққа бейімдеу. "Тәбетіміз ашылды, ас болсын!" (мәдени-гигиеналық дағдылар)				
Серуенге дайындық	Балаларды өз киімдерін тануға, атауға, өз шкафын таңбалауыш арқылы табуға үйрету. (мәдени-гигиеналық дағдылар, дербес әрекет)				
Серуен	Серуен 16	Серуен 18	Серуен 19	Серуен 11	Серуен 12
Серуеннен оралу	Балаларды киімдерін жүйелі шешінуге дағдыландыру, шкаф сөрелеріне киімдерін жинау, қолдарын жуу. (мәдени-гигиеналық дағдылар, дербес әрекет)				
Түскі ас	<p>Гигиеналық дағдылар</p> <p>Тамақтану мәдениетін қалыптастыру: қасықты дұрыс ұстау, сорпаны төкпеу, нанды үгітпеу, майлықты дұрыс қолдану, тамақ ішкенде сөйлемей.</p> <p>Мақсат-міндеттер: өзін-өзі күту, тамақтану, арақатынасу мәдениеті негіздерін дамыту.</p> <p>Асты-шашпай төкпей іш, Сораптамай баппен іш. Келген асты алдына Тауысып іш қалдырма. Тәрбиеші балалардың үстел үстінде дұрыс отыруларын қадағалайды. (мәдени-гигиеналық дағдылар, көркем сөз)</p>				
Күндізгі ұйқы	«Түлкі мен тырна» ертегісін оқып беріп, балаларды ұйықтату. (көркем әдебиет)				
Бірте-бірте тұрғызу, сауықтыру шаралары	<p>Төсектегі жаттығулар. Ұйқыдан тұрғанда , бірден төсектен тұруға болмайды. Біртіндеп тұру қажет.</p> <ol style="list-style-type: none"> 1. Балалар төсекте, арқаға жатып, қолын жанына созу, демдерін еркін шығару. 2. Балалар төсекте, арқаға жатып қолды екі жаққа созу, жұдырықтарын жұму, қолдарын алға созып айқастыру, демалу. 3. Балалар төсекте, арқаға жатып қолдарын бастарына қойып кезекпен сол аяқтарын, он аяқтарын көтеру, екеуін бірге ұстап, жайлап түсіру. 4. Балалар төсекте, арқаға жатып, қолдарын жанында ұстап, аяқтарын көтеріп велосипед тебу. <p>Төсектен тұрғызу.</p>				

	(мәдени-гигиеналық дағдылар, дене шынықтыру)				
Бесін ас	Таза және ұқыпты тамақтану. Тамақтану мәдениетін қалыптастыру. Асты тауысып жеуге үйрету. (мәдени-гигиеналық дағдылар)				
Балалардың дербес әрекеті (баяу қимылды ойындар, үстел үсті ойындары, бейнелеу әрекеті, кітаптар қарау және тағы басқа әрекеттер) Вариативтік компонент	<p>Сөйлеуді дамытудан ойын-жаттығу "Қысқы аулада" суреттер тізбегі бойынша әңгіме құру. Мақсат-міндеттер: балалардың қысқы ойындар туралы білімдерін жетілдіру; балалардың ойындар түрі туралы жаңа мағлұматтар беріп, "қысқы ойындар" ұғымын кеңейту; сөйлеудің әңгіме түрі туралы түсініктерді тиянақтау; қыста денсаулықты сақтау қағидалары туралы баяндау.</p> <p>Көркем әдебиеттен ойын-жаттығу "Сырғанақ". Мақсат-міндеттер: балаларды сырғанақта ойындар суреті бойынша әңгімелеуге жаттықтыру; Бауыржан Жақыптың "Сырғанақ" тақпағымен таныстырып, қимыл жаттығуларын тақпақ</p>	<p>"Мысық пен тышқандар" ойыны. Мақсат-міндеттер: балаларды зеректікке, шапшандыққа, жылдамдыққа баулу; бегле бойынша қимылдауға дағдыландыру; достыққа тәрбиелеу. "Мысық" таңдап алынады. "Тышқандар" індерінде отырады. "Тышқандар" мен "мысық" екі қарама-қарсы жақта орналасады. Тәрбиеші былай дейді: - Тышқанға сақшы санап өзін мысық, Жатады ұйықтағансып көзін қысып. Тышқандар індерінен жүгіріп шығып (сатының баспалдақтары</p>	<p>Құрастырудан ойын-жаттығу "Қыс қызығы аққала". Мақсат-міндеттері: балаларды қалдық материал: поролоннан сызық бойымен домалақ кесіп алу, домалақтарды көлемі бойынша қағаз бетінде орналастырып, аққаланы құрастыруға үйрету.</p> <p>Математика негіздерінен ойын-жаттығу "Қыстың жуан және жіңішке жолақтары". Мақсат-міндеттері: балалардың заттардың жуандығы туралы білімдерін кеңейту, "ең жуан", "жіңішкелеу", "ең жіңішке" сияқты шамалар ұғымдарын қалыптастыру.</p>	<p>Вариативтік компонент «Би өнері» Тақырыбы: Халық биі «Айгөлек» «Айгөлек» халық биінің сипатымен мазмұнын түсіндіру. Би қимылының таза орындалуының «Айгөлек» әнінің сөзін дұрыс тыңдап музыкаға еріп отыру би қимылын қалыптастыру. Сапқа тұрып би қимылымен амандасу. Саптық жаттығулар жасау. Өткен сабақтағы би қимылдарын қайталау. (Қайталау)</p> <p>Қоршаған ортамен танысудан ойын-жаттығу "Ақ аю". Мақсат-міндеттер: балалардың қыс мезгілдерінде табиғатты бақылау дағдыларын дамыту; ақ аюдың сыртқы түрі мен қыстағы</p>	<p>Вариативтік компонент «Ұлттық ойын» Тақырыбы: «Алақан соқпақ» Ойынға қатысушы балалар үйге немесе оңаша жерге жиналады да дөңгелене отырады.Орталарынан бастаушы белгілейді.Оған сүлгі (орамал)беріледі.Бастаушы шеңбер ішін айнала жүріп біреуге – Алақанды тос!-дейді.Ол тосқан кезде бастаушы оның алақанына сүлгіні тигізіп-Сүлгі қайда?-деп сұрайды.Сонда ойыншы «анада» -деп бір баланың атын атайды.АҚТЫ аталған ойыншы орнынан тұрып алақанын тосады.Бастаушы-сүлгі қайда?-деп атын айтады.Ойын осы ретпен жалғаса береді.Жақсы өлең айтып ән салғандар ұпай жинайды</p>

	жолдарымен жатқа сүйемелдеуге үйрету.	арасынан өтеді немесе жіптен секіреді), жүгіре бастайды. Біраз уақыттан кейін тәрбиеші:		тіршілік қалпы туралы түсініктерін кеңейту.	(Қайталау)
Балалармен жеке жұмыс	Үшінші артық Дидактикалық материал: үй және жабайы жануарлары бейнеленген карталар. Ойын барысы. Балаларға жануарлар бейнеленген карточкалар таратылады. Балалар қай жануардың артық екенін анықтауы керек. - Қой, сиыр - үй жануарлары. Олар адамның жанында тұрады. Түлкі - жабайы жануар, ол орманда тұрады. Түлкі - бұл орман жануары, жабайы аң және т. б. (қоршаған ортамен танысу, сөйлеуді дамыту)	Жаңылтпаштар жаттау. 1) Пеш үстінде бес мысық, Пеш ішінде бес мысық. Бес күзетші, бес пысық. 2) Үш кіші ішік піштім, Бес кіші ішік піштім. Неше кіші ішік піштім? 3) Ұшып кетті үш құс, Ұшып келді ұшқыш. (сөйлеуді дамыту, көркем әдебиет)	Жыл мезгілі жайлы әңгімелеу. Мақсат-міндеттер: мнемокестеге қарап әр жыл мезгілдерінің ерекшеліктерін айтып, толық сөйлем құруға үйрету. (сөйлеуді дамыту)	Көркем әдебиет шығармаларын оқу. Мақсат-міндеттер: балаларда мәтіннің сөздері мен дыбыстық тіркестерін қайталауға деген ұмтылыстарын қалыптастыру. Балаларда көркем әдебиетке қызығушылықтарын ояту. (көркем әдебиет)	Өздері білетін ертегілері бойынша суреттерді қарау. Мақсат-міндеттер: суреттер бойынша сұрақтарға толық жауап беруге дағдыландыру; балалардың сөздік қорларын, байланыстырып сөйлеу қабілетін дамыту. Құралдары: ертегілер сюжеттері бейнеленген суреттер. (сөйлеуді дамыту, көркем әдебиет)
Серуенге дайындық	Мақсат-міндеттер: - киімді дұрыс бүктеп салуға, ілуге, аяқ-киімді түзу қоюға машықтандыру; - өз бетінше жылдам және дұрыс ретпен киіне (шешіне) білуді дағдыландыру; - шкафқа ілінген, қойылған бас киім, киім, аяқ-киім сияқты заттарды өз орындарын біліп, тәртіпті сақтауды ұстануға тәрбиелеу; - ауа райына сай киінгенін қадағалай білуге, киімді, аяқ-киімді таза ұстауға баулу;				

	- көмек көрсете білуге, алғыс айтуға тәрбиелеу. (дербес әрекет)				
Серуен	Түскі серуендегі бақылауды жалғастыру. (қоршаған ортамен танысу, сөйлеуді дамыту, көркем әдебиет)				
Серуеннен оралу	Балаларды киімдерін жүйелі шешінуге дағдыландыру, шкаф сөрелеріне киімдерін орналастыру, қолдарын жуу. (мәдени-гигиеналық дағдылар, дербес әрекет)				
Кешкі ас	Гигиеналық дағдылар Тамақтану мәдениетін қалыптастыру: қасықты дұрыс ұстау, сорпаны төкпеу, нанды үгітпеу, майлықты дұрыс қолдану, тамақ ішкенде сөйлемей. Мақсат-міндеттер: өзін-өзі күту, тамақтану, арақатынасу мәдениеті негіздерін дамыту. Асты-шашпай төкпей іш, Сораптамай баппен іш. Келген асты алдына Тауысып іш қалдырма. Тәрбиеші балалардың үстел үстінде дұрыс отыруларын қадағалайды. (мәдени-гигиеналық дағдылар, көркем сөз)				
Балалардың дербес әрекеті (баяу қимылды ойындар, үстел үсті ойындары, бейнелеу әрекеті, кітаптар қарау және тағы басқа әрекеттер)	Кітап бұрышында: өткен тақырыптар бойынша суреттерді қарау, сипаттау; ертегілерді есте жаңғырту, кейіпкерлердің сөздерін қайталау. (қарым-қатынас іс-әрекеті) Музыкалық аспаптармен ойындар. Ертеңгілікке дайындық. (музыка) Өнер бұрышында жаңа жыл тақырыбында сурет салу, жапсыру, мүсіндеу. (шығармашылық іс-әрекет, бейнелеу іс-әрекеті) Логикалық ойындар, басқатырғыштар, санамақтар, домино ойындары. Пысықтау. (танымдық іс-әрекет, зерттеушілік іс-әрекет) Табиғат бұрышын зерттеу, салыстыру, танысу, пысықтау жұмыстары. (зерттеу іс-әрекет, қарым-қатынас іс-әрекеті)				
Балалардың үйге қайтуы (ата-аналарға кеңес)	«Ашық ой мен сұрақ-жауап күні» ата-аналармен жиналыс.	«Ата-аналар балалары ауырмау үшін не істеу керек» кеңес беру.	Ата-аналарға балалардың тазалықтарына назар аударуларын ескерту.	Балаларға арналған кеңестер: "Балабақша ережелері", "Достар арасында өзін қалай ұстау керек?"	Балалардың бүгінгі іс-әрекеттері туралы ата-аналармен әңгімелесу.

ТӘРБИЕЛЕУ-БІЛІМ БЕРУ ПРОЦЕСІНІҢ ЦИКЛОГРАММАСЫ

Білім беру ұйымы	№9 «Бәйтерек» бөбекжайы				
Топ/сынып	Ересек топ				
Топтың атауы	«Қарлығаш»				
Балалардың жасы	4-5 жасар балалар				
Педагогтің аты-жөні	Байманова Санитай Базарбаевна				
Жоспардың құрылуы	04.01 - 06.01.2023 ж. I-апта				
Апта күндері	<i>Дүйсенбі</i>	<i>Сейсенбі</i>	<i>Сәрсенбі</i>	<i>Бейсенбі</i>	<i>Жұма</i>
			04.01	05.01	06.01
Балаларды қабылдау	Таңғы сүзгі: балалардың терісін, дене қызуын, сыртқы келбетін тексеру. Балаларды жақсы көңіл күймен қарсы алу және оларға қолайлы жағдай жасау. Баланың көңіл күйін, оның жеке пікірін, қызығушылығын анықтау. (сөйлеуді дамыту)				
Ата-аналармен әңгімелесу, кеңес беру	Әңгімелесу, кеңес беру. «Тұмаудың алдын алу жолдары».				
Балалардың дербес әрекеті (баяу қимылды ойындар, үстел үсті ойындары, бейнелеу әрекеті, кітаптар қарау және тағы басқа әрекеттер)			"Бөлме өсімдіктерін суғару". Мақсат-міндеттер: өсімдіктердің жарық пен ылғалға деген қажеттіліктері туралы балалардың білімдерін кеңейту, ылғалды сүйетін және құрғақшылыққа төзімді, фотофильді, көлеңкеге төзімді өсімдіктерді жапырақтардан қалай тануға болатындығын үйрету. Су және өсімдіктермен жұмыс кезінде дәлдікті, өз іс-	"Біз орындықтарды орнына орналастырамыз". Мақсат-міндеттер: еңбек дағдыларын дамытуды жалғастыру; тапсырманы жылдам, мұқият орындау. (еңбек дағдылары)	"Өз төсегімізді жинауды үйренеміз". Мақсат-міндеттер: балалардың өз төсегіне ұқыпты қарау біліктері мен дағдыларын қалыптастыру; басқа біреуге көмектесуге ұмтылуға тәрбиелеу; еңбектенуге тәрбиелеу; өзіне-өзі қызмет көрсету бойынша дербестігі мен дағдыларын дамыту. (еңбек дағдылары)

			<p>әрекеттеріне сенімділікті, еңбек дағдыларын дамыту. Табиғатқа ұқыпты қарауды, оған қамқорлық жасауға тәрбиелеу.</p> <p>(еңбек дағдылары)</p>		
			<p>Бояу беттеріндегі суреттерді бояу. Мақсат-міндеттер: балалардың қуанышты эмоцияларын ояту. (сурет салу)</p> <p>Құрылыс ойыны "Зәулім ғимарат". Мақсат-міндеттер: қолдың ұсақ моторикасын дамыту. (құрастыру)</p> <p>«Қимылды қайтала» саусақ жаттығуы. Мақсат-міндеттер: қолдың, саусақтың қимылдарының үйлесімділігін дамыту. Жаттығу барысы: жүргізуші балаларға қарама-қарсы отырып, саусақтарымен кез-келген «фигураны» көрсетеді (кейбір саусақтар бүгулі, ал кейбіреуі түзу, әртүрлі қимылдар). Балалар сол қимылды тура солай қайталау керек.</p>	<p>Үстел үсті ойыны "Лото". Жалғасын тап. Мақсат-міндеттер: қолдың ұсақ моторикасын, зейінін, байқампыздықты дамытады. (танымдық дағдылар)</p> <p>Дидактикалық ойын. «Сипаттамасы бойынша тап». Ойынның мақсат-міндеттер: ұзын - қысқа, кең - тар, биік - аласа ұғымдарын бекіту. Ойынның құрал-жабдықтары: ойыншық жануарлар мен құстар. Ойынның мазмұны: балалар аю, түлкі, қасқыр, қоянның ойыншықтарын қарастырады. Әр ойыншықты анықтап атын атайды.</p>	<p>Үстел үсті ойыны. «Көңілді құрылыс». Мақсат-міндеттер: үлгі бойынша геометриялық фигуралардан композиция құруға үйрету. Геометриялық фигуралар, негізгі түстер туралы білімді кеңейту. Көрнекі қабылдауын, назарын, ойлау қабілетін дамыту. (құрастыру)</p> <p>"Бояу беттеріндегі суреттерді бояу. Мақсат-міндеттер: балалардың қуанышты эмоцияларын ояту. (сурет салу)</p>

			(дене шынықтыру)	Ойыншылардың біреуі бөлмеден шығып кетеді, басқа ойыншылар ойыншық туралы жұмбақ құрастырады. Жұмбақ құрастырғаннан кейін жұмбақты шешетін баланы шақырады. (қоршаған ортамен танысу)	
Таңертеңгі жаттығу	Жалпы дамыту жаттығулары (доппен)				
Таңғы ас	Гигиеналық дағдылар Мақсат-міндеттер: мәдени-гигиеналық дағдыларын жетілдіру. Көркем сөз Нан – ардақты адал ас, Кәрі, жас одан аттамас. Ақ дастархан үстінде, Қол жумай оны ұстамас. (мәдени-гигиеналық дағдылар, көркем сөз)				
Ұйымдастырылған іс-әрекетке дайындық			Қыс ерекшеліктері туралы әңгімелесу. (қоршаған ортамен танысу, сөйлеуді дамыту, көркем әдебиет, қазақ тілі)	Көңілді ойындар ойнап, аққала жасайық. (қоршаған ортамен танысу, сөйлеуді дамыту, қазақ тілі)	Қыс қызығы суретіне қарап, әңгіме, мәтін құрау. (қоршаған ортамен танысу, сөйлеуді дамыту, қазақ тілі, көркем әдебиет)
Білім беру ұйымының кестесі бойынша ұйымдастырылған іс-әрекет			Қысқы демалыс. (сюжетті ойындар, үстел үсті ойындар, театр қойылымдары, басқатырғыш, логикалық ойындар, қыс	Қысқы демалыс. (сюжетті ойындар, үстел үсті ойындар, театр қойылымдары, басқатырғыш, логикалық ойындар, қыс қызығына	Қысқы демалыс. (сюжетті ойындар, үстел үсті ойындар, театр қойылымдары, басқатырғыш, логикалық ойындар, қыс қызығына байланысты суреттер бояу)

			қызығына байланысты суреттер бояу)	байланысты суреттер бояу)	
2- таңғы ас	Тағамның атауын есте сақтауға, тазалыққа бейімдеу. "Тәбетіміз ашылды, ас болсын!" (мәдени-гигиеналық дағдылар)				
Серуенге дайындық	Балаларды өз киімдерін тануға, атауға, өз шкафын таңбалауыш арқылы табуға үйрету. (мәдени-гигиеналық дағдылар)				
Серуен	Серуен 5	Серуен 6	Серуен 8	Серуен 9	Серуен 13
Серуеннен оралу	Балаларды киімдерін жүйелі шешінуге дағдыландыру, шкаф сөрелеріне киімдерін жинау, қолдарын жуу. (мәдени-гигиеналық дағдылар, дербес әрекет)				
Түскі ас	<p>Гигиеналық дағдылар Максат-міндеттер: мәдени-гигиеналық дағдыларын жетілдіру. Көркем сөз Нан – ардақты адал ас, Кәрі, жас одан аттамас. Ақ дастархан үстінде, Қол жумай оны ұстамас. (мәдени-гигиеналық дағдылар, көркем сөз)</p>				
Күндізгі ұйқы	«Дос іздеген бота» ертегісін оқып беріп, балаларды ұйықтату. (көркем әдебиет)				
Бірте-бірте тұрғызу, сауықтыру шаралары	<p>Балаларды сипап ояту. Шашты тарау дененің сауығуына да ықпал етеді. Содан кейін толық жуыну: қолдар шынтаққа дейін, бет, құлақ, мойын. Майтабандықтың алдын алуға арналған жаттығулар, денені тік ұстауға тәрбиелеу. Жаяу жүру: қабырғалы жол балалардың аяқтарын керемет уқалайды, аяқтың бұлшықеттері мен байламды аппаратын нығайтады, денені тұтастай қорғайды. Көркем сөз Түскі ұйқы уақыты, Төсегіме жатамын. Ақ көрпемді жамылып Тәтті ұйқыға батамын. (дене шынықтыру)</p>				
Бесін ас	Таза және ұқыпты тамақтану. Тамақтану мәдениетін қалыптастыру. Асты тауысып жеуге үйрету. (мәдени-гигиеналық дағдылар)				
Балалардың дербес әрекеті (баяу қимылды			Дидактикалық ойын. «Артығын тап».	Вариативтік компонент Би өнері	Вариативтік компонент Ұлттық ойын

<p>ойындар, үстел үсті ойындары, бейнелеу әрекеті, кітаптар қарау және тағы басқа әрекеттер) Вариативтік компонент</p>			<p>Әрбір балаға карточкалар ұсынады. Карточкадағы суреттен артық суретті тауып, мағынасын түсіндіруін ұсынады. Карточкада не бейнеленгенін атап, артығын қарандашпен сызады. Мысалы, мұнда қар артық. Қар қыста ғана болады. (сөйлеуді дамыту)</p>	<p>Тақырыбы: Халық биі «Айгөлек» «Айгөлек» халық биінің сипатымен мазмұнын түсіндіру. Би қимылының таза орындалуының «Айгөлек» әнінің сөзін дұрыс тыңдап музыкаға еріп отыру би қимылын қалыптастыру. Сапқа тұрып би қимылымен амандасу. Саптық жаттығулар жасау. Өткен сабақтағы би қимылдарын қайталау.</p>	<p>Тақырыбы: Атқаума Ойынды 6 бала 3-3-тен бөлініп ойнайды. Бір бала сол қолымен өзінің оң қолының білезігінен ұстайды. Содан кейінгілері де солай істейді де бір-бірімен қолдарын айқастырады. Үшінші бала көзі таңыулы күйде екінші баланың айқасқан қолына отырады. Сюжетті-рөлдік ойын. "Үй құрылысы". Мақсат-міндеттер. Балалардың үй құрылысына қатысатын мамандар жөнінде білімдерін кеңейту, тиянақтау; нәтижелі қарым-қатынастарға, жауапкершілікке, еңбекқорлыққа тәрбиелеу. Құралдар. Құрылыс материалдары, қағаз беттері, кара қарындаштар, сызбалар, ойыншық жүк машиналары, құрылысқа қажет ойыншық құралдар (балға, бұрағыш, тістеуік, тағы басқалар). Шарты. Педагог балалармен</p>
--	--	--	--	---	--

					<p>құрылысқа қатысатын мамандар жөнінде алдынала әңгімелеседі. Балалар сәулетші, инженер-құрылысшы, кірпіш қалаушы, жүргізуші, жүк тасушы сияқты мамандардың міндеттерін анықтайды.</p> <p>Балалар құрылысқа қатысатын мамандарға бөліне бастайды; өздеріне қажет киім және құралдарды алып, орындарына барады. Педагог балалармен бірлесіп, ойынды сәулетші бастайтынын айтады. Содан соң балалар жүк тасушы, жүргізуші, кірпіштерді қалаушылар және инженер-құрылысшы сияқтылардың қызметтерін атқарып жатады.</p> <p>Педагог диалогтарда әдептілік ережелерінің сақталуын, ойыншылар арасында сөйлеу тізбектерін реттейді, тиянақтау сұрақтарын қояды.</p> <p>Педагог балалармен бірге</p>
--	--	--	--	--	---

<p>Балалармен жеке жұмыс</p>			<p>Көркем сөз жаттау "Қар". Жауды міне, қар аппақ, Айналаның бәрі аппақ. Жасырыпты жолдарды: Тегістепті орларды.</p> <p>Үстін жауып көлдердің, Бетін бүркеп белдердің. Жастық етіп тауды асқақ Жаңтайыпты жамбастап. Жаңтайыпты жамбастап. (Тіліген Шопаев) (көркем әдебиет)</p>	<p>«Суреттерді орналастыр». Ойынның мақсат-міндеттері: заттарды топтастыруға жаттықтыру, өз бетінше тапсырманы орындауға дағдыландыру, ойлау қабілетін дамыту. Ойынның құрал-жабдықтары: тор көз салынған қағаз беттері, әртүрлі суреттер. Ойынның мазмұны: балалар берілген суреттерді әр бағанмен жолға олардың бірі ғана келетіндей етіп, шаршы тор көздерге орналастырады. (танымдық дағдылар)</p>	<p>«Табиғат жайлы әңгімелесу». Мақсат-міндеттер: балалардың дүние танымын, тіл байлығын дамыту. - Табиғат дегеніміз не? Табиғат – жер, тау, ағаш, су, орман, өсімдіктерден және жан-жануарлардан тұратын қоршаған орта. (қоршаған ортамен танысу)</p>
<p>Серуенге дайындық</p>	<p>Мақсат-міндеттер: - киімді дұрыс бүктеп салуға, ілуге, аяқ-киімді түзу қоюға машықтандыру; - өз бетінше жылдам және дұрыс ретпен киіне (шешіне) білуді дағдыландыру; - шкафқа ілінген, қойылған бас киім, киім, аяқ-киім сияқты заттарды өз орындарын біліп, тәртіпті сақтауды ұстануға тәрбиелеу; - ауа райына сай киінгенін қадағалай білуге, киімді, аяқ-киімді таза ұстауға баулу; - көмек көрсете білуге, алғыс айтуға тәрбиелеу. (дербес әрекет)</p>				
<p>Серуен</p>	<p>Түскі серуендегі бақылауды жалғастыру. (қоршаған ортамен танысу, сөйлеуді дамыту, көркем әдебиет)</p>				
<p>Серуеннен оралу</p>	<p>Балаларды киімдерін жүйелі шешінуге дағдыландыру, шкаф сөрелеріне киімдерін орналастыру, қолдарын жуу. (мәдени-гигиеналық дағдылар)</p>				
<p>Кешкі ас</p>	<p>Гигиеналық дағдылар Мақсат-міндеттер: мәдени-гигиеналық дағдыларын жетілдіру. Көркем сөз Нан – ардақты адал ас, Кәрі, жас одан аттамас. Ақ дастархан үстінде, Қол жумай оны ұстамас.</p>				

	(мәдени-гигиеналық дағдылар, көркем сөз)				
Балалардың дербес әрекеті (баяу қимылды ойындар, үстел үсті ойындары, бейнелеу әрекеті, кітаптар қарау және тағы басқа әрекеттер)	<p>Кітап бұрышында: өткен тақырыптар бойынша суреттерді қарау, сипаттау; ертегілерді есте жаңғырту, кейіпкерлердің сөздерін қайталау. (қарым-қатынас іс-әрекеті)</p> <p>Музыкалық аспаптармен ойындар. (музыка)</p> <p>Өнер бұрышында қыс қызығы тақырыбында сурет салу, жапсыру, мүсіндеу. (шығармашылық іс-әрекет, бейнелеу іс-әрекеті)</p> <p>Логикалық ойындар, басқатырғыштар, санамақтар, домино ойындары. Пысықтау. (танымдық іс-әрекет, зерттеушілік іс-әрекет)</p> <p>Табиғат бұрышын зерттеу, салыстыру, танысу, пысықтау жұмыстары. (зерттеу іс-әрекет, қарым-қатынас іс-әрекеті)</p>				
Балалардың үйге қайтуы (ата-аналарға кеңес)			«Отбасының денсаулық бағдарламасы».	Баяндама «Бала неге өтірік айтады?»	Кеңес «Тұмаудың алдын алу жолдары»



ТӘРБИЕЛЕУ-БІЛІМ БЕРУ ПРОЦЕСІНІҢ ЦИКЛОГРАММАСЫ

Білім беру ұйымы	№9 «Бәйтерек» бөбекжайы				
Топ/сынып	Ересек топ				
Топтың атауы	«Қарлығаш»				
Балалардың жасы	4-5 жасар балалар				
Педагогтің аты-жөні	Байманова Санитай Базарбаевна				
Жоспардың құрылу кезеңі	09.01-13.01.2023 ж. II-апта				
Апта күндері	<i>Дүйсенбі</i>	<i>Сейсенбі</i>	<i>Сәрсенбі</i>	<i>Бейсенбі</i>	<i>Жұма</i>
	09.01	10.01	11.01	12.01	13.01
Балаларды қабылдау	Таңғы сүзгі: балалардың терісін, дене қызуын, сыртқы келбетін тексеру. Балаларды жақсы көңіл күймен қарсы алу және оларға қолайлы жағдай жасау. Баланың көңіл күйін, оның жеке пікірін, қызығушылығын анықтау. (сөйлеуді дамыту)				
Ата-аналармен әңгімелесу, кеңес беру	Баяндама. «Баланың дамуы мен тәрбиесінде күн тәртібінің маңызы».				
Балалардың дербес әрекеті (баяу қимылды ойындар, үстел үсті ойындары, бейнелеу әрекеті, кітаптар қарау және тағы басқа әрекеттер)	<p>"Бөлме өсімдіктерін суғару". Мақсат-міндеттер: балалардың өсімдіктердің жарық пен ылғалға деген қажеттіліктері туралы білімдерін кеңейту, ылғалды сүйетін және құрғақшылыққа төзімді, фотофильді көлеңкеге төзімді өсімдіктерді жапырақтардан қалай</p>	<p>«Жабық өсімдіктерді бүріккіш пистолеттен сумен бүрку». Мақсат-міндеттер: жаңа еңбек дағдыларын үйрету; жапырақтарға ылғалдың қажеттілігі туралы түсінігін бекіту; өсімдіктерге ұқыпты қарауды тәрбиелеу. Оларды суару қажеттілігін өз бетінше анықтауға үйрету (топырақтың түсі мен</p>	<p>"Бөлме өсімдіктеріндегі топырақты қопсыту". Мақсат-міндеттер: балаларды жабық өсімдіктерге күтім жасауға үйрету; балаларға өсімдіктердің топырағын не үшін қопсыту керектігі туралы білім беру; қопсыту әдістері мен оған қажетті заттарды пайдалану ережелерін бекіту. Еңбек дағдыларын, ұқыптылықты дамыту. Экологиялық</p>	<p>"Ойыншықтардағы тәртіп". Мақсат-міндеттер: жұмыс басталар алдында балаларға жұмыс алжапқышын киюді үйрету; ойыншықтарды тәртіпте ұстау: жуу, кептіру, сүрту және орнына қою. Еңбекқорлықты, тәртіпсіздікті көре білуді дамыту; сумен</p>	<p>"Біз топ бөлмесінде және жатын бөлмеде терезе төсеніштерін дымқыл шүберекпен сүртеміз". Мақсат-міндеттер: балаларды сумен жұмыс кезінде келесі ережелерді сақтауға үйрету: жеңді тұру, шүберекті сулау және құрғатып сығу, ластанған кезде оны сумен шаю.</p>

	<p>тануға болатындығын үйрету. Су және өсімдіктермен жұмыс кезінде дәлдікті, өз іс-әрекеттеріне сенімділікті, еңбек дағдыларын дамыту. Қоршаған табиғатқа ұқыпты қарауды, оған қамқорлық жасауды тәрбиелеу. (еңбек дағдылары)</p>	<p>күйіне, өсімдіктің пайда болуына байланысты), суару техникасын еске түсіру. (еңбек дағдылары)</p>	<p>мәдениетті, қоршаған табиғатқа ұқыпты қарауды тәрбиелеу. (еңбек дағдылары)</p>	<p>жұмыс кезінде ұқыптылықты дамыту. Өз еңбегі мен басқа адамдардың еңбегін құрметтеуге тәрбиелеу. (еңбек дағдылары)</p>	<p>(еңбек дағдылары)</p>
	<p>«Мозаика». Мақсат-міндеттер: балаларға әртүрлі заттар, геометриялық пішіндер құрастыруды үйрету, түстерімен таныстыру, балалардың ой-қиялын дамыту, еңбексүйгіштікке тәрбиелеу. Ойын атрибуттары: мозаика ойыншықтары. Ойынның барысы: Тәрбиеші мозаика бейнеленген көрнекіліктерді (ойыншықты) көрсетіп, оның мозаика деп</p>	<p>Саусақ жаттығуы. 1. Шынжыр. Оң және сол қолдағы басбармақпен балаң үйрек саусақтары түйісіп, жүзіктер секілді айқасып, шынжыр жасайды. 2. Піл. Оң қол алақаны жайылып тұрады. Сол қол саусақтары бас бармақ пен кішкене бөбек артқы аяғы болса, балаң үйрек пен шылдыр шүмек алдыңғы аяқтары, ал ортаңғы саусақ пілдің тұмсығы. (сөйлеуді)</p>	<p>"Пазл". Мақсат-міндеттер: балаларға әртүрлі сюжетті суреті бар пазлды құрастыру үйрету, балалардың ой-қиялын дамыту, еңбексүйгіштік қасиеттерін дамыту. Ісінің аяғына дейін жеткізуді қадағалап, шыдамдылыққа, байқампаздыққа үйрету. (математика негіздері, қоршаған ортамен танысу) "Стоп-кадр" пантомима жаттығуы. Мақсат-міндеттер: балаларға жан-жануар, құстың қимылын көрсетуді және "стоп-</p>	<p>"Сипаттамасы бойынша таны" дидактикалық ойыны. Мақсат-міндеттер: сипаттау әңгімесін құрастыруды үйрету, зейіндерін, сөйлеу тілдерін дамыту, ұқсастықтары мен айырмашылықтарын табуды. Бояу беттеріндегі суреттерді бояу. Мақсат-міндеттер: балалардың қуанышты эмоцияларын ояту. (сурет салу)</p>	<p>"Құрылыс ойындары "Робот". Мақсат-міндеттер: балалардың қиялын, зейінін, ойлау қабілетін дамыту. (құрастыру) "Қажетті киімді алыңыз" дидактикалық ойын. Дидактикалық тапсырма: балаларды қысқы және жазғы киімдерді ажыратуға үйрету. Зейін, есте сақтау және логикалық ойлауды тәрбиелеу. Ойын ережелері: қуыршаққа дұрыс киім таңдаңыз. Ойын әрекеті:</p>

	<p>аталатынын, одан геометриялық пішіндер, заттар құрасытруға болатынын айтады. Балаларға өрнектердің түсінің үйлесімділігіне көңіл бөліп, заттардың пішініне сәйкес орналастыра білуге бағыт беріледі. (математика негіздері, қоршаған ортамен танысу)</p>		<p>кадр" белгісі бойынша қимылдап жатқан сол кейпінде қозғалмай, "қатып қалу" қалпын көрсете білуге дағдыландыру; вестибуляр аппаратын, зейінін, ой-қиялын дамыту. - Балалар, қазір сендер әуенді тыңдап, жан-жануарды, құсты немесе жәндіктің қимылдарына еліктейсіңдер. Мен болсам, фотоаппаратты қолда ұстап тұрамын. "Стоп-кадр!" - деген белгіні естісеңдер, сол қалыптарыңды сақтап қалуларың керек. Алдын-ала жұмыста балаларға түрлі жан-жануарды, құсты, жәндіктерді көрсетуге болады. Құралдары: әуенді қосу құралы, әуендер жинағы, фотоаппарат немесе смартфон. (қоршаған ортамен танысу, сөйлеуді дамыту)</p>		<p>қуыршаққа қажетті киімді табу. Дидактикалық материал: балалардың санына қарай қуыршақтар мен олардың киімдерінің пішіндері. Қысқы және жазғы пейзаждың суреттері. Ойын барысы. Балалардың алдындағы үстелде қуыршақтар мен қысқы және жазғы киімдер бейнеленген. Мұғалім кезекпен жазғы және қысқы мезгілдердің суретін көрсетеді. Балалар қуыршақтарға сәйкес киім кигізу керек. (сөйлеуді дамыту, қазақ тілі, қоршаған ортамен танысу)</p>
<p>Таңертеңгі жаттығу</p>	<p>Жалпы дамыту жаттығулары (доппеу) Тізені жоғары көтеріп, орнында тұрып, секіру. Жаттығу 4 рет қайталанады. (дене шынықтыру)</p>				

<p>Таңғы ас</p>	<p>Балалардың беті-қолын жуып, таңғы асқа отыруы. Ас ішу мәдениетімен таныстырып отыру. Қасық, шанышқыны дұрыс пайдалануды үйрету. Асты сөйлемей ішу. Астан соң беті-қолды жуу.</p> <p>Ойын жаттығуы. "Сабын қолғаптары". (сөйлеуді дамыту, мәдени-гигиеналық дағдылар, дербес әрекет)</p> <p>Мақсат-міндеттері. Балаға қолдарының сыртқы және ішкі жағынан сабындауды үйрету.</p> <p>Бұл бөлімде ойын жаттығуларын немесе мәдени-гигиеналық дағдыларды дамытуға, үстелге қою дағдыларын және үстелдегі мінез-құлық мәдениетін қалыптастыруға бағытталған ойындарды жоспарлаңыз.</p>				
<p>Ұйымдастырылған іс-әрекетке дайындық</p>	<p>«Табиғат досы». Қоршаған өмір әлемі, Не деген көркем, әдемі! Сол сұлулықты сақтайық, Мадақтайық, мақтайық! Шеңберге тұрып, бәрі бірге айтады.</p> <p>Қардың пайдасы туралы әңгімелесу. (сөйлеуді дамыту, қоршаған ортамен танысу)</p>	<p>Шаттық шеңбері Күндей жадырап, Жұлдыздай жарқырап, Судай мөлдір таза көңілмен, Бүгінгі күнімізді бастайық. Балалар шаттық шеңберіне тұрып, бір- біріне жылы лебіздерін білдіреді. Қыс мезгілі туралы ертегілер айту, әңгімелеу, мазмұндау. (сөйлеуді дамыту, қоршаған ортамен танысу)</p>	<p>Шаттық шеңбері Жақсылықтан үйреніп, Боламыз біз жақсы адам. Жамандықтан жиреніп, Үлгі аламыз жақсыдан!</p> <p>Балалар шаттық шеңберіне тұрады, бірге қосылып айтады.</p> <p>Қыс ерекшеліктерін айтып әңгімелесу. (сөйлеуді дамыту, қоршаған ортамен танысу)</p>	<p>«Қылқалам ханшасы». Жер - Ана, саған мың алғыс, Сыйлайсың бізге қуаныш. Жазда, күзде, қыста да, Көркемсің көктем тұста да! Шеңберге тұрады, бір- біріне жылы сөздер айтады.</p> <p>Қыс қызығы туралы әңгімелесу. Мнемотехниканы қолдану. (сөйлеуді дамыту, қоршаған ортамен танысу)</p>	<p>«Поезд құрастыру». Дидактикалық мақсат- міндеттер. Заттардың кеңістікте орналасуы жайында түсініктер беру, орналасу калыптарын салыстыру.</p> <p>(сөйлеуді дамыту, математика негіздері)</p>
<p>Білім беру ұйымының кестесі бойынша ұйымдастырылған іс-әрекет</p>	<p>1.Сөйлеуді дамытудан ойын-жаттығу "Қысқы аулада" суреттер тізбегі бойынша әңгіме құру. Мақсат-міндеттер: балалардың қысқы ойындар туралы</p>	<p>1.Музыка Маман жоспарымен 2.Сурет салу Маман жопарымен 3.Математика негіздерінен ойын-жаттығу</p>	<p>1.Жапсыру Маман жоспарымен 2.Сюжетті-рөлдік ойын "Балалар кітапханасы" Мақсат-міндеттер: ойын арқылы қоршаған орта туралы білімдерін</p>	<p>1.Сөйлеуді дамытудан ойын-жаттығу "Қарды бақылау. Тілдің дыбыстық мәдениеті: [-р] дыбысы." Мақсат-міндеттер: балаларды үнді дауыссыз [Р] дыбысымен таныстыру; кейбір</p>	<p>1.Қазақ тілі "Қар жауады. Қатты - жұмсақ. Суық - ыстық." Мақсат-міндеттер. Балалардың ұғымындағы қардың қасиеттері туралы түсініктерін кеңейту; заттардың қасиетін білдіретін «суық- ыстық»,</p>

	<p>білімдерін жетілдіру; балалардың ойындар түрі туралы жаңа мағлұматтар беріп, "қысқы ойындар" ұғымын кеңейту; сөйлеудің әңгіме түрі туралы түсініктерді тиянақтау; қыста денсаулықты сақтау қағидалары туралы баяндау.</p> <p>2.Қоршаған ортамен танысудан ойын-жаттығу "Аққала қалай пайда болды?" Мақсат-міндеттер: балаларды аққаланың алғаш пайда болуы туралы деректермен таныстыру; аққала туралы әртүрлі мәліметтерді зейін қойып, мұқият тыңдауға үйрету.</p> <p>3.Дене шынықтыру Маман жоспарымен</p>	<p>"Алыс және жақын жатқан қар". Мақсат-міндеттер: балаларды заттардың алыс не жақын қашықтықта тұруы ұғымдарымен таныстыру.</p>	<p>көрсету, кітапхананың әлеуметтік маңыздылығын көрсету; кітапхана қызметкерлері жайлы ұғымдарын кеңейту, қоғамдық орындарда өзін-өзі ұстау ережелерін бекіту; кітапты қолдану ережелерімен таныстыру; кітап оқуға деген қызығушылықтарын ояту, кітапты ұқыпты ұстауға тәрбиелеу. Ойын барысында балалар әртүрлі ойын әрекеттерін орындайды: оқырман формулярларын рәсімдеу, кітапханашының өтінім қабылдауы, картотекамен жұмыс, кітап беру, оқу залының жұмысы. (көркем әдебиет, сөйлеуді дамыту)</p> <p>3.Дене шынықтыру Маман жоспарымен</p>	<p>қоршаған объектілердің шығару дыбыстарының дауыссыз [P] дыбысының айтылуы біркелкі болатыны туралы, дыбыстың сөздердің құрамында әрқалай тұратыны туралы түсіндіру.</p> <p>2.Дене шынықтыру Маман жоспарымен</p>	<p>«жұмсақ - қатты» ұғымдарын бекіту. Қар, оның ерекшеліктері жайлы тақпақтарды түсініп, дұрыс айтуды үйрету; қардың калпын айқындайтын сын есімді дұрыс қолдануға жаттықтыру; сөйлеу мәнерін, көру және есту қабілетін, логикалық ойлауын дамыту. Байқампаздыққа, шыдамдылыққа, әдептілікке, айналасындағы әлемге деген сүйіспеншілікке тәрбиелеу.</p> <p>2.«Тап та, атын ата» дидактикалық ойыны. Мақсат-міндеттер: түсті қабылдауын және ұсақ саусақ моторикасын дамыту. (қазақ тілі, сөйлеуді дамыту)</p> <p>3.Бояу беттеріндегі суреттерді бояу. Мақсат-міндеттер: балалардың қуанышты эмоцияларын ояту. (сурет салу)</p>
--	--	--	---	--	--

					4.Музыка Маман жоспарымен
2- таңғы ас	Тағамның атауын есте сақтауға, тазалыққа бейімдеу. "Тәбетіміз ашылды, ас болсын!"				
Серуенге дайындық	Балаларды өз киімдерін тануға, атауға, өз шкафын таңбалауыш арқылы табуға үйрету.				
Серуен	Серуен 1	Серуен 5	Серуен 7	Серуен 3	Серуен 4
Серуеннен оралу	Балаларды киімдерін жүйелі шешінуге дағдыландыру, шкаф сөрелеріне киімдерін жинау, қолдарын жуу. (мәдени-гигиеналық дағдылар, дербес әрекет)				
Түскі ас	Балалардың беті-қолын жуып, таңғы асқа отыруы. Ас ішу мәдениетімен таныстырып отыру. Қасық, шанышқыны дұрыс пайдалануды үйрету. Асты сөйлемей ішу. Астан соң беті-қолды жуу. Ойын жаттығуы. "Сабын қолғаптары". (сөйлеуді дамыту, мәдени-гигиеналық дағдылар, дербес әрекет) Мақсат-міндеттері. Балаға қолдарының сыртқы және ішкі жағынан сабындауды үйрету. Бұл бөлімде ойын жаттығуларын немесе мәдени-гигиеналық дағдыларды дамытуға, үстелге қою дағдыларын және үстелдегі мінез-құлық мәдениетін қалыптастыруға бағытталған ойындарды жоспарлаңыз.				
Күндізгі ұйқы	«Түлкі мен бөдене» ертегісін оқып беріп, балаларды ұйықтату. (көркем әдебиет)				
Бірте-бірте тұрғызу, сауықтыру шаралары	Ауыр тастар көтеру. Алақанды жұмып, қолды жартылай көтеріп-түсіру. Жалпақтабандықтың алдын алу мақсатында денсаулық жолдарымен жүру. Алған білімдерін бекітіп, мәдени-гигиеналық дағдыларын орындау. (мәдени-гигиеналық дағдылар, дене шынықтыру)				
Бесін ас	Таза және ұқыпты тамақтану. Тамақтану мәдениетін қалыптастыру. Асты тауысып жеуге үйрету. (мәдени-гигиеналық дағдылар)				
Балалардың дербес әрекеті (баяу қимылды ойындар, үстел үсті ойындары, бейнелеу әрекеті, кітаптар қарау және тағы басқа әрекеттер) Вариативтік компонент	Көркем әдебиеттен ойын-жаттығу "Аппақ қар". Мақсат-міндеттер: балаларды "Аппақ қар" өлеңінің мазмұнымен таныстыра отырып, табиғатты көркем бейнелеген сөздерді мұқият есте сақтауға	Жапсырудан ойын-жаттығу "Қуыршақ театры шымылдығын әшекелейміз". Мақсат-міндеттер: балаларды жазуға арналған жабысқақ қағазды бүктеу арқылы шырша, жүрекше және	Сурет салудан ойын-жаттығу "Оюлар салынған қарлы жолақ". Мақсат-міндеттер: балаларды тіктөртбұрышты жолдарды қазақтың ою өрнектері элементтерімен	Вариативтік компонент Би өнері Тақырыбы: «Көбелек биі» Көбелек биінің жүру мен жүгіру түрлерін үйрету. Би қимылы арқылы денелерін дұрыс ұстауға қалыптастыру. Әуенді	Вариативтік компонент Ұлттық ойын Тақырыбы: «Сақина жасыру» Ойынды өткізуші және сақина жасырушы бала белгіленеді. Қалған ойыншылар жерге отырып тізілерінің үстіне алақандарын

	<p>үйрету.</p> <p>Сюжетті-рөлдік ойын "Жас экологтар".</p> <p>Мақсат-міндеттер: эколог жұмысы жайлы түсінік беру.</p> <p>Әлеуметтік шығармашылыққа жағдай туғызу және мадақтау, ойын сюжетіне сәйкес топшаларға бөліну біліктіліктерін, сөйлеу дағдысын қалыптастыру.</p> <p>Балалардың эколог жұмысының адамгершілік бағыты оның табиғатты сақтауға ықпалы, әлеуметтік маңыздылығы жайлы ұғымдарын кеңейту.</p> <p>Ойын барысы.</p> <p>Тәрбиеші ойын алдында балалармен бірге плакаттар, экологтың жұмысы жайлы кітапшаларды қарастырады, "Қызыл кітап" жайлы білімдерін бекіту, эколог-маманының</p>	<p>шеңбер пішіндерін қиып алуға, және оларды жіпке шеттерінен жапсыруға, қуыршақ театр шымылдығын безендіруге үйрету.</p>	<p>безендіру тәсілімен таныстыру; "қарға ізі", "құс тұмсығы", "қаңқа" сияқты ою элементтерін белгілі ырғақтықта қарындашпен сурет салу техникасын игерту; қолдың ұсақ моторикасын, көзбен мөлшерлеу, ой-қиялын, елестету қабілеттерін дамыту.</p>	<p>есту, сезіну. Шапшаң қимылдауға баулу. Көбелектерге қамқор болуға тәрбиелеу. Қолданылатын көрнекі - құралдар: музыкалық аппаратура, флешка, гулдер мен көбелектер</p> <p>Сөздік жұмыс: Біз билейміз – мы танцуем, көбелек – бабочка.</p> <p>Дайын суретті бояу тапсырмасы.</p> <p>Балаларға қағаз бетіне басып шығарылған қыс мезгілі (антистресс) бірнеше суреттері беріледі, балалар өздері таңдап, бояп шығады.</p> <p>(сурет салу)</p>	<p>жаяды.Бастаушы жұлулы қолын әрбір ойыншың алақанына салысымен,ол бала алақанын жаба қояды.Бастаушы бір баланың алақанына сақина салысымен, ойыншылардың біреуінен-«Сақина кімде»-деп сұрайды.Ол сақинаның кімде екенін білсе сол баламен орнын ауыстырады.Ал білмесе ол өз өнерін көрсетеді.Ойын басқарушы ойынды осылай жалғастыра береді.</p> <p>Қоршаған ортамен танысудан ойын-жаттығу "Қар жауғанда".</p> <p>Мақсат-міндеттер: қардың қасиетімен таныстыра отырып, қардың қасиеттері туралы білімдерін қалыптастыру; қардың қасиеттерін атай білуге үйрету.</p>
Балалармен жеке	Жыл мезгілі туралы	"Сәйкесін	Дайын суретті бояу	"Кейіпкердің	«Суреттер құрастыру».

жұмыс	әңгіме. Мақсат-міндеттері. Қарапайым сұрақтарға егжей-тегжейлі жауап беру қабілеттерін жетілдіру. (қоршаған ортамен танысу, қазақ тілі, сөйлеуді дамыту)	тап" ойыны. Үстел үсті ойыны арқылы ойналады. Қиынды суреттерден қыс мезгілі ерекшеліктерін білдіретін суреттерді тауып құрастыру; ойлау қабілеттерін дамыту. (танымдық дағдылар)	тапсырмасы. Балаларға қағаз бетіне басып шығарылған қыс мезгілінің (антистресс) бірнеше суреттері беріледі, балалар өздері таңдап, бояп шығады. (сурет салу)	сөздерін жалғастыр" дамытушы ойыны. Мақсат-міндеттері. Таныс ертегілер мен әңгімелердің мазмұнын пысықтау; кейіпкерлейдің сөздерін жаттап алуға құштарлығын арттыру; шығармашылық қабілеттерін дамыту. (сөйлеуді дамыту, көркем әдебиет)	Мақсат-міндеттері. Балаларға шағын суреттерден мазмұнды үлкен суретті құрастыруды үйрету, әңгіме құрастыра білу, тіл байлығын, ой-өрісін дамыту, әртүрлі мазмұнды суреттер құрастыруға балалардың қызығушылығын арттыру. (танымдық дағдылар)
Серуенге дайындық	Мақсат-міндеттер: - киімді дұрыс бүктеп салуға, ілуге, аяқ-киімді түзу қоюға машықтандыру; - өз бетінше жылдам және дұрыс ретпен киіне (шешіне) білуді дағдыландыру; - шкафқа ілінген, қойылған бас киім, киім, аяқ-киім сияқты заттарды өз орындарын біліп, тәртіпті сақтауды ұстануға тәрбиелеу; - ауа райына сай киінгенін қадағалай білуге, киімді, аяқ-киімді таза ұстауға баулу; - көмек көрсете білуге, алғыс айтуға тәрбиелеу. (дербес әрекет)				
Серуен	Түскі серуендегі бақылауды жалғастыру. (қоршаған ортамен танысу, сөйлеуді дамыту, көркем әдебиет)				
Серуеннен оралу	Балаларды киімдерін жүйелі шешінуге дағдыландыру, шкаф сөрелеріне киімдерін орналастыру, қолдарын жуу.				
Кешкі ас	Балалардың беті-қолын жуып, таңғы асқа отыруы. Ас ішу мәдениетімен таныстырып отыру. Қасық, шанышқыны дұрыс пайдалануды үйрету. Асты сөйлемей ішу. Астан соң беті-қолды жуу. Ойын жаттығуы. "Сабын қолғаптары". (сөйлеуді дамыту, мәдени-гигиеналық дағдылар, дербес әрекет) Мақсат-міндеттері. Балаға қолдарының сыртқы және ішкі жағынан сабындауды үйрету. Бұл бөлімде ойын жаттығуларын немесе мәдени-гигиеналық дағдыларды дамытуға, үстелге қою дағдыларын және үстелдегі мінез-құлық мәдениетін қалыптастыруға бағытталған ойындарды жоспарлаңыз.				
Балалардың дербес әрекеті (баяу қимылды)	Кітап бұрышында: өткен тақырыптар бойынша суреттерді қарау, сипаттау; ертегілерді есте жаңғырту, кейіпкерлердің сөздерін қайталау. (қарым-қатынас іс-әрекеті)				

<p>ойындар, үстел үсті ойындары, бейнелеу әрекеті, кітаптар қарау және тағы басқа әрекеттер)</p>	<p>Музыкалық аспаптармен ойындар. Аппақ қар туралы әндер жаттау. (музыка) Өнер бұрышында жаңа жыл тақырыбында сурет салу, жапсыру, мүсіндеу. (шығармашылық іс-әрекет, бейнелеу іс-әрекеті) Логикалық ойындар, басқатырғыштар, санамақтар, домино ойындары. Пысықтау. (танымдық іс-әрекет, зерттеушілік іс-әрекет) Табиғат бұрышын зерттеу, салыстыру, танысу, пысықтау жұмыстары. (зерттеу іс-әрекет, қарым-қатынас іс-әрекеті)</p>				
<p>Балалардың үйге қайтуы (ата-аналарға кеңес)</p>	<p>"Балаңызды үй шаруасына араластырасыз ба?" атты сауалнама.</p>	<p>Баяндама. «Баланың дамуы мен тәрбиесінде күн тәртібінің маңызы».</p>	<p>«Айына бір рет отбасы күнін өткізу».</p>	<p>Медбикеден кеңес. «Тазалық – денсаулық кепілі».</p>	<p>Балалардың денсаулықтары жайында әңгімелесу.</p>

Тексерілді әдіскер: Ф. Душатова



күні: 13.01.23 т.

ТӘРБИЕЛЕУ-БІЛІМ БЕРУ ПРОЦЕСІНІҢ ЦИКЛОГРАММАСЫ

Білім беру ұйымы	№9 «Бәйтерек» бөбекжайы				
Топ аты	Ересек топ				
Топ атауы	«Қарлығаш»				
Балалардың жасы	4-5 жасар балалар				
Педагогтің аты-жөні	Байманова Санитай Базарбаевна				
Жоспардың құрылу кезеңі	16.01-20.01.2023 ж. ІІІ-апта				
Апта күндері	<i>Дүйсенбі</i>	<i>Сейсенбі</i>	<i>Сәрсенбі</i>	<i>Бейсенбі</i>	<i>Жұма</i>
	16.01	17.01	18.01	19.01	20.01
Балаларды қабылдау	Таңғы сүзгі: балалардың терісін, дене қызуын, сыртқы келбетін тексеру. Балаларды жақсы көңіл күймен қарсы алу және оларға қолайлы жағдай жасау. Баланың көңіл күйін, оның жеке пікірін, қызығушылығын анықтау. (сөйлеуді дамыту)				
Ата-аналармен әңгімелесу, кеңес беру	«Балалармен демалыс күндерін қалай, қайда өткізгендері жайлы» әңгімелесу.				
Балалардың дербес әрекеті (баяу қимылды ойындар, үстел үсті ойындары, бейнелеу әрекеті, кітаптар қарау және тағы басқа әрекеттер)	"Бөлме өсімдіктерін суғару". Мақсат-міндеттер: өсімдіктердің жарық пен ылғалды қажет етуі туралы білімдерін кеңейту, ылғалды сүйетін және құрғақшылыққа төзімді, фотофильді, көлеңкеге төзімді өсімдіктерді	"Кір сүлгілерді ауыстыру". Мақсат-міндеттер: еңбекке деген тұрақты қызығушылықты сақтау, тапсырманы мұқият орындауға ұмтылу. Сүлгіні жеке ұяшыққа іліп қоюды үйрету. (еңбек дағдылары)	"Ұйымдастырылған іс-әрекетіне дайындық". Мақсат-міндеттер: кезекшінің міндеттерін өз бетінше және адал орындау: сабақ үшін тәрбиеші дайындаған материалдар мен оқу құралдарын үстелдерге қою; сабақтан кейін	"Ойыншықтардағы тәртіп". Мақсат-міндеттер: жұмыс басталар алдында балаларға жұмыс алжапқышын киюді үйрету; ойыншықтарды тәртіпте ұстау: жуу, кептіру, сүрту және орнына қою. Еңбекқорлықты, тәртіпсіздікті көре білуді дамыту; сумен жұмыс кезінде ұқыптылықты дамыту. Өз еңбегі мен басқа адамдардың еңбегін	"Төсектерді төсеуде күтушіге көмек көрсету". Мақсат-міндеттер: балаларды өз төсек-орындарын ажыратуға үйрету; ересектерге қолжетімді көмек көрсетуге деген ынтаны тәрбиелеу; жұмысқа деген ұмтылысты, тапсырылған іс үшін жауапкершілік сезімін тәрбиелеу. (еңбек дағдылары)

	<p>жапырақтарынан қалай тануға болатындығын үйрету. Сумен және өсімдіктермен жұмыс кезінде дәлдікті, өз іс-әрекеттеріне сенімділікті, еңбек дағдыларын дамыту. Қоршаған табиғатқа ұқыпты қарауды, оған қамқорлық жасауға тәрбиелеу. (еңбек дағдылары)</p>		<p>орнына жинау. (еңбек дағдылары)</p>	<p>кұрметтеуге тәрбиелеу. (еңбек дағдылары)</p>	
<p>Санайық жаңаша. Бір, екі, үш! Желбіре жалауша, Достықта біздің күш. Оң қолымда бес саусақ, Сол қолымда бес саусақ. Оларды атап шақырар, Әрқайсысының аты бар. Бас бармақ, Балаң үйрек, Ортан терек, Шылдыр шүмек, Кішкене бөбек. (сөйлеуді дамыту)</p>	<p>"Не (кім) қалай қимылдайды?" дамытушылық ойыны. Мақсат-міндеттер: балаларды жан-жануарлардың суретін көріп, қалай қимылдайтындарын айтуға машықтандыру; байланыстырып сөйлеуді жетілдіру, сөздік қорларын дамыту. Құралдары: жан-жануарлардың суреттері. Мысалы.</p>	<p>"Даусыңа қарай ажырат" дыбыстық жаттығу. Педагог үстел үстіне үй жануарларының суреттерін қояды. Балалар өздеріне ұнайтын жануарды таңдайды. Ойын ойнауды ұсынады. Керекті құралдар: үй жануарларының суреттері Мақсат-міндеттер: Балалардың үй жануарларының дауыстары жөнінде</p>	<p>Санамақты мәнерлеп жатқа айту жаттығуы. Мақсат-міндеттер: көркем сөзді мәнерлеп айтуға дағдыландыру; ұсақ қол моторикасын дамыту. Бота, түйе, Құлын, бие, Торай, шошқа, Қозы, қошқар, Қодық, құлан, Көжек, қоян, Бақа, шаян, Торғай, шымшық... Сен, қал! Сен, шық! Қадыр Мырза Али. (көркем әдебиет)</p>		<p>"Сиқырлы суреттер" дидактикалық ойыны. Мақсат-міндеттер: логикалық ойлау қабілетін, ес, зейін, қабылдау үрдістерін дамыту. Мазмұны: балалар алдарындағы қиылған бөліктерде үлгі бойынша суретті құрайды. (танымдық дағдылар) Танграм әдісі бойынша "Қызықты бейнелер" ойыны Танграм әдісін пайдалана отырып, күшікке үйшік жасауды ұсынады.</p>

	<p>"Мысық пен тышқан" қимылды ойын.</p> <p>Педагог балаларды топтың ортасына шығарып, қимылды ойын ойнауды ұсынады.</p> <p>Бала санына қарай мысық пен тышқандардың маскаларын ұсынады. Санамақ арқылы тышқанды таңдайды.</p> <p>Балалар келесі сөздерді қайталайды: Мысық, мысық ұйықтайды, Тышқан, тышқан жорғалайды: пи - пи.</p> <p>Педагог балаларды мадақтайды.</p> <p>Ойын 3-4 рет қайталынады.</p> <p>(дене шынықтыру)</p>	<p>Ат - шабады, жүреді, жортады, жатады, секіреді.</p> <p>Құрт - жорғалайды, жатады.</p> <p>Көбелек - ұшады, қонады, жүреді, отырады.</p> <p>Балық - жүзеді, тыныс алады, құйрығымен қозғалтады.</p> <p>Қасқыр - жүреді, жүгіреді, күтіп жатады, отырады, секіреді.</p> <p>Шегіртке - отырады, секіреді, ұшады, жорғалайды.</p> <p>Бүркіт - ұшады, қалқиды, қонады, отырады, жүгіреді.</p> <p>Адам - тұрады, жатады, отырады, жүгіреді, секіреді, билейді, еңкейеді, шалқаяды.</p> <p>(қоршаған ортамен танысу, сөйлеуді дамыту)</p>	<p>білімдерін тексеру және жетілдіру.</p> <p>- Балалар, алдарында жатқан суреттерді таңдап алыңдар. Сол суретте қандай жануар белгіленгенін айтып, дауыстарын салу керек. Ал достарың сол дауыс қай жануардың дауысы екенін тауып, қайталайды.</p> <p>- Мияу – мияу? Мысық.</p> <p>- Аф – аф – аф? Күшік.</p> <p>- Ку – ка – ре – ку? Тауық.</p> <p>- Мө- ө – ө – ө? Сиыр.</p> <p>- Кәне, бәріміз мысықты шақырайықшы. Оны қалай шақырамыз? «Кыс-кыс» деп шақырамыз.</p> <p>Педагог тілдерінде кемістігі бар балалармен жеке 3-4 рет қайталайды.</p>	<p>"Домино" дидактикалық ойыны.</p> <p>Мақсат-міндеттер: баланың топтамалар жайлы білімдерін дамыту, пысықтау; сәйкес заттың бейнесін тауып дұрыс атауға, оның атқаратын қызметі жайында бір сөйлемді құрастыруға дағдыландыру; қабылдау, зейін, ойлау қабілеттері, ұсақ қол моторикасын желілдіру.</p> <p>Ойын шарты.</p> <p>Суреттері сәйкес келетін карточкалардың біріне қатарлап тізіп қою, кім бұрын барлық карточкаларын қояды, сол жеңіп шығады.</p> <p>Қажетті құралдар: бірдей қос суреттер, әртүрлі объектілердің бейнеленген көлемдері 5×6 см карточкалар.</p> <p>(танымдық дағдылар)</p>	<p>Ойынның мақсат-міндеттері: бұл ойын балалардың түстер мен формаларды қабылдауын дамытуға ықпал етеді. Әр бала тапсырмаларды орындау логикасын бөліктен бастап, бүтінге дейін меңгереді.</p> <p>Барысы: Балалар түрлі-түсті блоктардан күшік пен олардың үйшіктерін құрастырады.</p> <p>(математика негіздері, қоршаған ортамен танысу)</p>
--	--	---	--	---	--

Таңертеңгі жаттығу	Жалпы дамыту жаттығулары (таспалармен)				
Таңғы ас	<p>Дұрыс тамақтану мәдениетін қалыптастыруды жалғастыру: асхана құралдарын дұрыс қолдану (ас қасық пен шай қасық, шанышқы); майлықты ұқыпты пайдалану; нанды үгітпей жеу, асты ауызды жауып шайнау, тамақ ішіп отырғанда сөйлемей; әдепті болуға тәрбиелеу (ас үшін алғыс білдіру, тазалық сақтау).</p> <p>Біздерде бар қасықтар Сикырлы екен құралдар. Дайын қасық, дәмді ас. Еш нәрсені қалдырмас.</p> <p>Балалар таңғы астарын ішеді. Тамақтану барысында тәрбиеші балалардың орындықта дұрыс отыруын қадағалайды. Бала орындықта түзу отырмаса, педагог оған орындықта дұрыс отыру керектігін айтады.</p> <p>(мәдени-гигиеналық дағдылар, көркем сөз)</p>				
Ұйымдастырылған іс-әрекетке дайындық	Аңдардың қысқы тіршілігі туралы әңгімелесу. (сөйлеуді дамыту, қоршаған ортамен танысу)	Қысқы ұйқыға кететін аңдар туралы әңгімелесу. (сөйлеуді дамыту, қоршаған ортамен танысу)	Аңдар қыста немен қоректенетіні туралы әңгімелесу. (сөйлеуді дамыту, қоршаған ортамен танысу, қазақ тілі)	Аңдар туралы тақпақтар жаттау. (сөйлеуді дамыту, қоршаған ортамен танысу, көркем әдебиет)	Аңдарды сипаттап, аңдар туралы толық әңгімелеу. (сөйлеуді дамыту, қоршаған ортамен танысу, қазақ тілі)
Білім беру ұйымының кестесі бойынша ұйымдастырылған іс-әрекет	<p>1.Қоршаған ортамен танысудан ойын-жаттығу "Жабайы жануарларға қамқорлық". Мақсат-міндеттер: қыста тіршілік ететін жабайы жануарларды жатқа білуге үйрету.</p> <p>2.Санамақты мәнерлеп жатқа айту жаттығуы. Мақсат-міндеттер: көркем сөзді мәнерлеп айтуға дағдыландыру; ұсақ қол моторикасын</p>	<p>1.Музыка Маман жоспарымен</p> <p>2.Сурет Маман жоспарымен</p> <p>3.Сурет салудан ойын-жаттығу "Аю мен қонжық апанда ұйықтап жатыр". Мақсат-міндеттер: балаларды апанда ұйықтап жатқан үлкен аю мен</p>	<p>1.Мүсіндеу Маман жоспарымен</p> <p>2.Сөйлеуді дамытудан ойын-жаттығу "Көзі қорқақ Қоян ертегісін мәнерлеп оқу". Мақсат-міндеттер: балаларды "Көзі қорқақ қоян" ертегісімен таныстыру; жабайы аңдардың бойындағы адам қасиеттерінің ерекшеліктерін</p>	<p>1.Дене шынықтыру Маман жоспарымен</p> <p>2.Құрастырудан ойын-жаттығу "Аю мен қасқыр". Мақсат-міндеттер: балаларды геометриялық пішіндерді пайдаланып, қағаз бетіне қасқырды және аюды құрастыруға үйрету.</p> <p>3.Көркем әдебиеттен ойын-жаттығу "Апандағы аю". Мақсат-міндеттер:</p>	<p>1.Қазақ тілі "Үш торай" ертігісін оқу." Балаларды «Үш торай» ертегісімен таныстыру; сөздердің түрленуі, зат есім, сын есім, негізгі және туынды сөздер жайлы білімдерін дамыту; мезгілдік өзгерістер туралы, адамдар мен жан-жануарлардың өміріндегі әртүрлі жыл мезгіліндегі ерекшеліктер жайлы түсініктерін дамыту; еңбектің маңыздылығы туралы түсініктерін қалыптастыруды жалғастыру. Балаларды ертегі тыңдауға,</p>

	<p>дамыту. Бота, түйе, Құлын, бие, Торай, шошқа, Қозы, қошқар, Қодық, құлан, Көжек, қоян, Бақа, шаян, Торғай, шымшық... Сен, қал! Сен, шық! Қадыр Мырза Али. (көркем әдебиет)</p> <p>3. Дене шынықтыру Маман жоспарымен</p>	<p>қонжықты салу композициясын бейнелеуге үйрету; андардың негізгі бөлшектерін сопақшалар мен дөңгелек пішіндерінде пропорциялық үйлесімділікте салу техникасын жетілдіру.</p>	<p>көрсету; жануарлар туралы ертегі жанры туралы ұғымдарын қалыптастыру; "көз қорқақ" фразеологизімінің мағынасын түсіндіру.</p> <p>3. Дене шынықтыру Маман жоспарымен</p>	<p>балаларды "Апандағы аю" картинасының мазмұнымен таныстыру; мәтіні қысқа картинаны бар ықыластарымен мұқият тыңдауға үйрету.</p>	<p>ертегі желісін еске сақтауға үйрету; жиі қайталанатын сөз тіркестерін сызбалы суреттер негізінде дыбыстауға жаттықтыру; негізгі сөз бен туынды сөз тізбегін түсініп, өз бетінше құрау біліктіліктерін дамыту; есту, ойлау, еске сақтау қабілеттерін, сөйлеу тілін, қиялдарын дамыту. Еңбексүйгіштікке, жанашырлыққа, ертегілерге деген сүйіспеншілікке тәрбиелеу.</p> <p>2. Мүсіндеуден ойын- жаттығу</p> <p>"Қонжықтың достары". Мақсат-міндеттер: аңның сипаттық ерекшеліктерін көрсете отырып, пропорциясын сақтап, құрылымдық тәсілмен бөлшектерді біріктіру арқылы қонжықты мүсіндеуді үйрету.</p> <p>3. Устел үсті ойыны. «Мозаика». Мақсат-міндеттер: балаларға берілген суреттердің бөлігін тауып орналастыра білуге үйрету. Тапқырлыққа үйрету. (танымдық дағдылар)</p> <p>4. Музыка</p>
--	--	---	--	---	---

					Маман жоспарымен
2- таңғы ас	Тағамның атауын есте сақтауға, тазалыққа бейімдеу. "Тәбетіміз ашылды, ас болсын!". (мәдени-гигиеналық дағдылар)				
Серуенге дайындық	Балаларды өз киімдерін тануға, атауға, өз шкафын таңбалауыш арқылы табуға үйрету.				
Серуен	Серуен 5	Серуен 10	Серуен 6	Серуен 8	Серуен 3
Серуеннен оралу	Балаларды киімдерін жүйелі шешінуге дағдыландыру, шкаф сөрелеріне киімдерін жинау, қолдарын жуу. (мәдени-гигиеналық дағдылар, дербес әрекет)				
Түскі ас	<p>Дұрыс тамақтану мәдениетін қалыптастыруды жалғастыру: асхана құралдарын дұрыс қолдану (ас қасық пен шай қасық, шанышқы); майлықты ұқыпты пайдалану; нанды үгітпей жеу, асты ауызды жауып шайнау, тамақ ішіп отырғанда сөйлемей; әдепті болуға тәрбиелеу (ас үшін алғыс білдіру, тазалық сақтау).</p> <p>Біздерде бар қасықтар Сиқырлы екен құралдар. Дайын қасық, дәмді ас. Еш нәрсені қалдырмас.</p> <p>Балалар таңғы астарын ішеді. Тамақтану барысында тәрбиеші балалардың орындықта дұрыс отыруын қадағалайды. Бала орындықта түзу отырмаса, педагог оған орындықта дұрыс отыру керектігін айтады.</p> <p>(мәдени-гигиеналық дағдылар, көркем сөз)</p>				
Күндізгі ұйқы	«Алдар көсе мен Шық бермес Шығайбай» ертегісін оқып беріп, балаларды ұйықтату. (көркем әдебиет)				
Бірте-бірте тұрғызу, сауықтыру шаралары	<p>"Мейірімді мысық"; (белді бүгіп, басты жоғары көтеру).</p> <p>Жалпақтабандықтың алдын алу мақсатында денсаулық жолдарымен жүру.</p> <p>Алған білімдерін бекітіп, мәдени-гигиеналық дағдыларын орындау.</p> <p>(мәдени-гигиеналық дағдылар, дене шынықтыру)</p>				
Бесін ас	Таза және ұқыпты тамақтану. Тамақтану мәдениетін қалыптастыру. Асты тауысып жеуге үйрету. (мәдени-гигиеналық дағдылар)				
Балалардың дербес әрекеті (баяу қимылды ойындар, үстел үсті ойындары, бейнелеу әрекеті, кітаптар қарау және тағы басқа әрекеттер)	Театраландырылған қойылым. "Үйшік" ертегісі. Мақсат-міндеттер: танымал ертегі мазмұнын балалар естеріне түсіру, есте сақтау, ойлау, эмоционалды, ым-	Математика негіздерінен ойын-жаттығу "Андардың іздерін зерттейік". Мақсат-міндеттер: балалардың заттардың жуандығы туралы	Сюжетті-рөлдік ойын. "Ветеринарлық емхана". Мақсаты: балалардың жан-жануарлар дәрігері, медбикелер, күтушілер, ветеринарлық емхананың қызмет көрсетушісі жайлы түсініктерін бекіту; емханада медициналық	Вариативтік компонент Би өнері Тақырыбы: «Көбелек биі» Көбелек биінің жүру мен жүгіру түрлерін үйрету. Би қимылы арқылы денелерін дұрыс ұстауға қалыптастыру. Әуенді есту, сезіну. Шапшаң қимылдауға баулу.	Вариативтік компонент Ұлттық ойын Тақырыбы: «Белбеу соқ» Ойыншылар екі-екіден жұптасып шеңбер жасап тұрады. Бір белбеуді алып екіншісін қууға тиіс. Қашып жүрген бала
Вариативтік компонент					

<p>ишаралық, қабілеттерін дамыту. Керекті құрал-жадықтар. Киім-кешектер, "Үйшік" ертегісіне қатысатын кейіпкерлердің бетперделері. Барысы. Педагог алдын-ала балаларға "Үйшік" ертегісін мазмұндап береді. Балалар өз қалаулары бойынша ертегі кейіпкерлерін ойнайтын балаларды тандап алады, кейіпкерлер сәйкес костюмдарын киіп, орындарына барады. Басында автор сөздерін педагог өзі айтады, ал кейінгі бөлімдерде автор рөліне балалардың бірін ұсынуға болады. Қойылым соңында</p>	<p>білімдерін кеңейту, "ең жуан", "жіңішке", "ең жіңішке" ұғымдарын жетілдіру.</p> <p>Сюжетті-рөлдік ойын.</p> <p>"Дәріхана".</p> <p>Мақсат-міндеттер: дәріхана қызметкерлерінің мамандықтары туралы білімдерін кеңейту: фармацевт дәрі-дәрмек жасайды, кассир-сатушы оларды сатады, дәріхана меңгерушісі дәрі-дәрмек жасау үшін қажетті шөптер мен басқа да препараттарға тапсырыс береді, балалардың сөздік қорын кеңейтеді.</p> <p>(қоршаған ортамен танысу, сөйлеуді дамыту, қазақ тілі)</p>	<p>жұмысшылар қандай рөл атқаратынын анықтау; еңбексүйгіштікке, жан-жануарларға деген қамқорлыққа тәрбиелеу. Керекті құрал-жадықтар. Ветеринарлық емхана қызметкерлеріне қажет құралдар мен бұйымдар; ақ халаттар, перчаткалар, жиһаз, сөмкелер, емханаға керек; ойыншық жан-жануарлар мен құстар. Барысы. Педагог балалармен бірге дайындық жұмысы ретінде ветеринардың жұмысы жайлы фотосуреттер қарастыру керек, К. Чуковскийдің "Айболит" ертегісін оқып, еске түсіру, сонымен қатар ветеринарлық емхана жайлы әңгімелесу. Балалар аңдар мен құстардың қандай дене мүшелерін емдейтінін ғана емес, сондай-ақ қандай құралдарды қолданатындарын, ветеринарға қандай сұрақтар қою керектігін талқылау керек. Балалар өзара</p>	<p>Көбелектерге қамқор болуға тәрбиелеу. Қолданылатын көрнекі - құралдар: музыкалық аппаратура, флешка, гулдер мен көбелектер</p> <p>Сөздік жұмыс: Біз билейміз – мы танцуем, көбелек – бабочка.</p> <p>Сюжетті-рөлдік ойын.</p> <p>"Театр".</p> <p>Мақсат-міндеттер: ойын барысында балалар мен бірге театрдың орны, адам өміріне қандай пайдасы бар екенін анықтау; әртіс, режиссер, оператор, жарық беруші, гардеробшы, капельдинер, костюм бойынша декоратор, суретші, лицеист сияқты мамандар туралы білімдерін бекіту; ағымды қарым-қатынас орнату; мәдениет орындарындағы тәртіп ережелерін пысықтау; сөйлеу мәнерін дамыту; достыққа тәрбиелеу.</p> <p>Керекті құрал-жадықтар. Сахна орны. "Театр" жазбасы; сахна макеті, сахналық қойылымдарға қажет (үй, ағаш, қоршау және</p>	<p>шеңбердегі жұптасып тұрған екі баланың алдына келіп тұрады. Артық қалған үшінші бала қаша жөнеледі. Ойыншы оны қуып жетіп белбеумен соғады да, өзі де бір жұптың алдына тұра қалады. Оның орнына келесі ойыншы шығып, ойынды жалғастыра береді. Белбеу ең соңында кімде қалса сол ойыншы жеңіліске ұшырайды да өз өнерін көрсетеді.</p> <p>Сюжетті-рөлдік ойын.</p> <p>"Хайуанаттар бағы".</p> <p>Мақсат-міндеттер: балалардың хайуанаттар бағы, қамқорлыққа алынған аңдар, хайуанаттар бағында қызмет атқаратын ветеринар дәрігері, орнитолог (құстар бойынша маман), зоолог (жан-жануарлар бойынша маман), герпетолог (қосмекенділер бойынша маман), күтуші жайлы түсініктерін, бекіту; хайуанаттар бағында</p>
--	--	--	---	--

	<p>педагог кейіпкерлерді бөлек қатарға тұрғызады, көрермендерге кім ненің рөлін ойнағанын таныстырады. Өртіс-балалар , көрермендерге құрмет білдіріп, бас иеді де, қошеметпен мадақтауларға ие болады. Қойылым соңында педагог балалардан, шығарманың олай аяқталғанына не себеп болғанын анықтайды, кейіпкерлердің әрекетіне қысқаша талдау жасайды. (көркем әдебиет, қазақ тілі, қоршаған ортамен танысу)</p>		<p>ветеринарлық емханада кімдер, қандай қызметкерлер болатынын таңдайды. Кейіпкерлер өздеріне керек киім үлгілері мен құралдарды алып, орындарына барады. Педагог диалог барысында ойыншылар арасындағы сөйлеу тізбегін, әдептілік ережелерінің сақталуын реттейді, бекіту сұрақтарын қояды. Соңында педагог балармен бірге қорытынды жасайды: адам жанында тіршілік ететін аңдар мен құстардың денсаулығы мен тірі табиғаттағы жануарлардың қауіпсіздігіне жауапты екенін. (қоршаған ортамен танысу, сөйлеуді дамыту, қазақ тілі)</p>	<p>мүмкіншілік болса перделер т.б.), кейіпкерлер костюмдері, кейіпкерлер қолына ұстайтын құралдар. Барысы. Педагог балалармен бірге театрда қандай қойылымдар қойылатыны жайлы суреттер қарастырады, көрермендер мен әртістер арасындағы айырмашылықтарды анықтайды. Көрермендер алдында қойылым орнында режиссер, дыбыс режиссері, оператор, жарық беруші, костюм әрлеуші, суретші, әрлеуші сияқты мамандар еңбек ететінін айтылады. Балалар алдын-ала әр маман сахналық қойылымға дайындық алдында қандай қимыл-қозғалыс орындайтынын кішігірім жаттығулар арқылы көрсетеді. Кейін балалар белгілі рөлдердің қайсысын орындағысы келетін тілектерін білдіреді, орындарына орналасады. Өртістерді біріктіру үшін</p>	<p>мамандардың қандай рөл ойнайтынын анықтау; еңбексүйгіштікке, жан-жануарларға қамқорлық танытуға тәрбиелеу. Керекті құрал-жабдықтар. Хайуанаттар бағы қызметкерлеріне қажет құралдар мен бұйымдар; алғашқы медициналық көмек сөмкесі; ойыншық аңдар мен құстар; ойыншықтарға арналған тор пішіндер. Барысы. Педагог ойын алдында балалармен бірге хайуанаттар бағы жайлы суреттер қарастырады, әлемде қорғауға алынған аңдар туралы бейнежазба көрсетеді. Ветеринар дәрігері, орнитолог (құстар бойынша маман), зоолог (жан-жануарлар бойынша маман), герпетолог (қосмекенділер бойынша маман), күтуші сияқты мамандардың қызметінің маңызы, олар қолданатын құралдар жайлы талқылау қажет. Балалар хайуанаттар</p>
--	--	--	---	---	---

				<p>педагог алдымен режиссер қызметін өзіне алады, белгілі ертегі сюжетін таңдайды.</p> <p>Педагог ойын барысын белгілі сөз тіркестерімен сүйемелдейді, ойыншыларға қосымша сұрақтар қояды, ары қарай ойын тізбегінің жалғасуына ықпал етеді .</p> <p>Соңында педагог балалармен бірге қорытынды жасайды: сахналық қойылымдар көрермендерге қызық болу үшін, тек қана әртістер ғана емес, сонымен қатар басқа да көптеген мамандар қызмет етеді; еңбекті бағалау керек; театр - әдептілік ережелері сақталатын мәдени орындардың бірі.</p> <p>(көркем әдебиет, қазақ тілі, қоршаған ортамен танысу)</p>	<p>бағында жұмыс жасайтын қызметкерлерді өздері таңдайды. Кейіпкерлер өздеріне керек киім үлгілері мен құралдарды алып, орындарына барады. Қалған балалар қолдарына ойыншық аңдар мен құстарды алады да, белгіленген орынға отырғызып, қозғалтып, қимылға келтіреді.</p> <p>Мамандар аңдар мен құстардың орнын қарап, өз көмектерін көрсетеді.</p> <p>Соңында педагог балалармен бірге қорытынды жасайды: сиреп бара жатқан аңдар үшін жауапкершілікті адам сезіну, тірі табиғат тіршілігінің заңдылығын бұзбау, қамқорлық таныту және олардың тіршілігі үшін қолайлы жағдай туғызу керектігі жайлы айту.</p> <p>(қоршаған ортамен танысу, сөйлеуді дамыту)</p>
Балалармен жеке жұмыс	Театрды сахналау. «Күшік пен мысық» ертегісін	Дидактикалық ойын. «Қайсысы қайда орналасқан?»	"Көңілді қоянның суретін тап" дидактикалық ойыны. Мақсат-міндеттер:	"Ненің құйрығы?" Мақсат-міндеттер. Жануарлар туралы білімдерін бекіту, есте	Шешуін тап та, ата! Көрнекі құралдар. Алуан түрлі суреттер: тышқан, мысық, шелек,

	<p>сахналау. Балалармен бірге ертегі қойылымын қуыршақ театры арқылы ойнап көрсету және үй жануарларын қорғай білуге үйрету. (көркем әдебиет)</p>	<p>Мақсат-міндеттер: кеңістікте бағдарлау. Оң жақты және сол жақты ажырату. (математика негіздері, сөйлеуді дамыту)</p>	<p>тақтадағы көңілді қоянның суретіне қарай отырып, тез тауып беру іскерліктерін жетілдіру. Барысы. Педагог балалардың назарын өзіне аударып: - Балалар, мен сендерге қояндардың бірнеше көңіл-күйін (смайликтер) көрсетемін, сол көңіл-күйлерді (смайликтер) мұқият қарап отырып, маған көңілді қоянның суретін тауып беріңдер! Педагог еденге қояндардың бірнеше көңіл-күйін (смайликтер) жайып береді. Балалар тақтадағы көңілді қоянның суретіне қарай отырып, тез тауып берулері тиіс. Педагог балалар қиналған жағдайда қоянға сипаттама береді. Жақсы қатысқан балаларға қоян бейнеленген таңбалауыштар үлестіріледі. (сөйлеуді дамыту, танымдық дағдылар)</p>	<p>сақтау, ойлау, зейін және қолдың ұсақ моторикасын дамыту. Барысы. Бір күні таңертең орман жануарлары оянып, бәрінің құйрықтары ауысып қалғанын көрді. Қоянда қасқырдың құйрығы, қасқырда түлкінің құйрығы, түлкіде аюдың құйрығы. Жануарлар мұнайып қалды. Қасқырдың құйрығы қоянға сәйкес келе ме? "Бұл ненің құйрығы?" сұрағына жауап бере отырып, жануарларға құйрықтарын табуға көмектесу. "Міне, қасқырдың құйрығы. Ол қандай? (сұр, ұзын және т.б..) (қарым-қатынас іс-әрекет, танымдық іс-әрекет)</p>	<p>шана, фланелеграф. Тәрбиеші балаларға суреттерді көрсетіп, онда бейнеленген заттар мен жануарларды атауды сұрайды. Содан соң осы суреттерді кез келген реттілікпен фланелеграфқа бекітеді де, балаларға сұрақтар қоя бастайды. Балалар сұрақтарға жауап бере отырып, фланелеграфтан қажетті суретті табуы және онда бейнеленген заттарды атауы тиіс. (сөйлеуді дамыту, қазақ тілі)</p>
<p>Серуенге дайындық</p>	<p>Мақсат-міндеттер: - киімді дұрыс бүктеп салуға, ілуге, аяқ-киімді түзу қоюға машықтандыру; - өз бетінше жылдам және дұрыс ретпен киіне (шешіне) білуді дағдыландыру;</p>				

	<p>- шкафаға ілінген, қойылған бас киім, киім, аяқ-қиім сияқты заттарды өз орындарын біліп, тәртіпті сақтауды ұстануға тәрбиелеу;</p> <p>- ауа райына сай киінгенін қадағалай білуге, киімді, аяқ-киімді таза ұстауға баулу;</p> <p>- көмек көрсете білуге, алғыс айтуға тәрбиелеу.</p> <p>(дербес әрекет)</p>				
Серуен	Түскі серуендегі бақылауды жалғастыру. (қоршаған ортамен танысу, сөйлеуді дамыту, көркем әдебиет)				
Серуеннен оралу	Балаларды киімдерін жүйелі шешінуге дағдыландыру, шкаф сөрелеріне киімдерін орналастыру, қолдарын жуу. (мәдени-гигиеналық дағдылар)				
Кешкі ас	<p>Дұрыс тамақтану мәдениетін қалыптастыруды жалғастыру: асхана құралдарын дұрыс қолдану (ас қасық пен шай қасық, шанышқы); майлықты ұқыпты пайдалану; нанды үгітпей жеу, асты ауызды жауып шайнау, тамақ ішіп отырғанда сөйлемей;</p> <p>әдепті болуға тәрбиелеу (ас үшін алғыс білдіру, тазалық сақтау).</p> <p>Біздерде бар қасықтар Сиқырлы екен құралдар. Дайын қасық, дәмді ас. Еш нәрсені қалдырмас.</p> <p>Балалар таңғы астарын ішеді. Тамақтану барысында тәрбиеші балалардың орындықта дұрыс отыруын қадағалайды. Бала орындықта түзу отырмаса, педагог оған орындықта дұрыс отыру керектігін айтады.</p> <p>(мәдени-гигиеналық дағдылар, көркем сөз)</p>				
Балалардың дербес әрекеті (баяу қимылды ойындар, үстел үсті ойындары, бейнелеу әрекеті, кітаптар қарау және тағы басқа әрекеттер)	<p>Кітап бұрышында: өткен тақырыптар бойынша суреттерді қарау, сипаттау; ертегілерді есте жаңғырту, кейіпкерлердің сөздерін қайталау. (қарым-қатынас іс-әрекеті)</p> <p>Музыкалық аспаптармен ойындар. Әндерді қайталау, жаттау. (музыка)</p> <p>Өнер бұрышында аңдардың қысқы тіршілігі тақырыбында сурет салу, жапсыру, мүсіндеу. (шығармашылық іс-әрекет, бейнелеу іс-әрекеті)</p> <p>Логикалық ойындар, басқатырғыштар, санамақтар, домино ойындары. Пысықтау. (танымдық іс-әрекет, зерттеушілік іс-әрекет)</p>				
Балалардың үйге қайтуы (ата-аналарға кеңес)	«Ойын арқылы балалардың ойлау қабілеттерін дамыту» баяндама.	«Тұйық бала қайдан шығады?» баяндама.	Ата-аналарға балалардың тазалықтарына назар аудару, ескерту.	«Ата-аналарға тұмау жөнінде» денсаулық бұрышына кеңес (медбике)	Ата-аналарға тапсырма беру, жақсы демалуларына тілек білдіру.

ТӘРБИЕЛЕУ-БІЛІМ БЕРУ ПРОЦЕСІНІҢ ЦИКЛОГРАММАСЫ

Білім беру ұйымы	№9 «Бәйтерек» бөбекжайы				
Топ	Ересек топ				
Топтың атауы	«Қарлығаш»				
Балалардың жасы	4-5 жасар балалар				
Педагогтің аты-жөні	Байманова Санитай Базарбаевна				
Жоспардың құрылу кезеңі	23.01-27.01.2023 ж. IV-апта				
Апта күндері	<i>Дүйсенбі</i>	<i>Сейсенбі</i>	<i>Сәрсенбі</i>	<i>Бейсенбі</i>	<i>Жұма</i>
	23.01	24.01	25.01	26.01	27.01
Балаларды қабылдау	Таңғы сүзгі: балалардың терісін, дене қызуын, сыртқы келбетін тексеру. Балаларды жақсы көңіл күймен қарсы алу және оларға қолайлы жағдай жасау. Баланың көңіл күйін, оның жеке пікірін, қызығушылығын анықтау. (сөйлеуді дамыту)				
Ата-аналармен әңгімелесу, кеңес беру	«Балалармен демалыс күндерін қалай, қайда өткізгендері жайлы» әңгімелесу.				
Балалардың дербес әрекеті (баяу қимылды ойындар, үстел үсті ойындары, бейнелеу әрекеті, кітаптар қарау және тағы басқа әрекеттер)	"Бөлме өсімдіктерінің топырақты қопсыту" . Мақсат-міндеттер: балаларды жабық өсімдіктерге күтім жасауға үйрету; балаларға өсімдіктердің топырағын не үшін қопсыту керектігі туралы білім беру; қопсыту әдістері мен оған қажетті заттарды пайдалану ережелерін бекіту. Еңбек	"Біз топ бөлмесінде және жатын бөлмеде терезе төсеніштерін дымқыл шүберекпен сүртеміз" . Мақсат-міндеттер. Балаларды сумен жұмыс кезінде келесі ережелерді сақтауға үйрету: жеңді түру, шүберекті сулау	Ойыншықтар және тәртіп. Мақсат-міндеттер: жұмыс басталар алдында балаларға жұмыс алжапқышын киюді үйрету; ойыншықтарды тәртіпте ұстау: жуу, кептіру, сұрту және орнына қою. Еңбекке баулу, тәртіпсіздікті байқауды; сумен жұмыс кезінде ұқыптылықты дамыту. Өз еңбегі мен басқа адамдардың еңбегін	"Шешіну бөлмесінің шкафындағы тәртіп" (тәрбиешінің көмекшісімен бірге) Мақсат-міндеттер: балаларды жеке киім шкафтарында тәртіпті сақтауға үйрету: шкафты киім мен аяқ киімнен босату, сөрелерді дымқыл шүберекпен сұрту және киімді орнына	"Өз төсегімізді жинауды үйренеміз" . Мақсат-міндеттер: балалардың өз төсегіне күтім жасау бойынша біліктері мен дағдыларын қалыптастыру; ұқыптылыққа, басқа біреуге көмектесуге ұмтылуға тәрбиелеу; еңбекке ұқыпты қарауға тәрбиелеу; өзіне-өзі қызмет

	<p>дағдыларын, ұқыптылықты дамыту. Экологиялық мәдениетті, қоршаған табиғатқа ұқыпты қарауды тәрбиелеу. (еңбек дағдылары)</p>	<p>және құрғатып сығу, ластанған кезде оны сумен шаю. (еңбек дағдылары)</p>	<p>күрметтеуге тәрбиелеу. (еңбек дағдылары)</p>	<p>мұқият бүктеу. Еңбекқорлықты, тәртіпті көре білуді. Ұжымда ынтымақта еңбек етуге үйрету. (еңбек дағдылары)</p>	<p>көрсету бойынша дербестігі мен дағдыларын дамыту. (еңбек дағдылары)</p>
	<p>Үстел үсті ойыны «Мозаика». Мақсат-міндеттер: балаларды берілген суреттердің бөлігін тауып орналастыра білуге, тапқырлыққа үйрету. (танымдық дағды)</p>	<p>Санамақ. Оң қолымда бес саусақ, Сол қолымда бес саусақ. Қосып едім екеуін, Болып шықты он саусақ. Оң аяқта бес бақай, Сол аяқта бес бақай. Қосып едім екеуін, Болып шықты он бақай. (сөйлеуді дамыту, математика негіздері)</p>	<p>Дидактикалық ойын. «Көлеңкесін тап». Мақсат-міндеттер: балаларды әр құстың көлеңкесін тауып орналастыруға үйрету. Тілдерін дамыту. Құстардың атауын атап, сипаттауға үйрету. (қоршаған ортамен танысу)</p> <p>Театрландырылған қойылым "Аққу- қаздар". Мақсат-міндеттер: балалардың өз бетінше театрландырылған ойындарды ұйымдастыруын үйрету, рөлдер мен міндеттерді өзара бөлісу біліктіліктерін жетілдіру, шығармашылық дербестікті дамыту. (қоршаған ортамен</p>	<p>"Торғай-торғай тоқылдақ" артикуляциялық жаттығу. Мақсат-міндеттер: балаларды мәтінді есте сақтап, мәнерлеп айтуға машықтандыру; артикуляцияны жетілдіру; көркем сөзге деген қызығушылықты арттыру. Торғай-торғай, тоқылдақ, Жерден тары тары шоқып ап, Бөтегесі томпайып Тойған қозыдай монтайып, "Шіп-шіп" десіп отырар. "Халық ауыз әдебиеті. (көркем әдебиет, сөйлеуді дамыту)</p>	<p>"Жоғалған зат" үстел үсті ойыны. Барысы: педагог үстелдің үстіне бірнеше зат қойылады. Бала оларға мұқият қарап алған соң, теріс қарап тұрады. Үстелден бір зат алып тасталынады. Бала қай заттың жоғалып кеткенін табу керек. Заттардың санын ақырындап өсіруге болады. (танымдық дағдылар)</p>

			танысу)		
Таңертеңгі жаттығу	Жалпы дамыту жаттығулары (таспалармен)				
Таңғы ас	Гигиеналық дағдылар Мақсат-міндеттер: балалардың киіну, аяқ киімді дұрыс кие білу, өзіне-өзі қызмет ету дағдыларын дамыту. Көркем сөз Нан қоқымын шашпаңдар, Жерде жатса баспаңдар. Теріп алып қастерлеп, Торғайларға тастаңдар. (мәдени-гигиеналық дағдылар, көркем сөз)				
Ұйымдастырылған іс-әрекетке дайындық	Қыстайтын құстар туралы әңгімелесу. (сөйлеуді дамыту, қоршаған ортамен танысу)	Қыстайтын құстардың суреттеріне қарап әңгіме құру. (сөйлеуді дамыту, қоршаған ортамен танысу)	Құстар туралы жұмбақтар шешу. (сөйлеуді дамыту, көркем әдебиет)	Құстар туралы тақпақтар жаттау. (сөйлеуді дамыту, көркем әдебиет)	Құстар туралы әндер жаттау. (музыка)
Білім беру ұйымының кестесі бойынша ұйымдастырылған іс-әрекет	1.Шешуін тап та, ата! Көрнекі құралдар. Алуан түрлі суреттер: тышқан, мысық, шелек, шана, фланелеграф. Тәрбиеші балаларға суреттерді көрсетіп, онда бейнеленген заттар мен жануарларды атауды сұрайды. Содан соң осы суреттерді кез келген реттілікпен фланелеграфқа бекітеді де, балаларға сұрақтар қоя бастайды. Балалар сұрақтарға жауап бере	1.Музыка Маман жоспарымен 2.Сурет салу Маман жоспарымен 3.Сурет салудан ойын-жаттығу "Сары шымшық". Мақсат-міндеттер: балалардың қылқаламмен сары шымшық бейнесін салуға үйрету; құсты	1.Жапсыру Маман жоспарымен 2.Математика негіздерінен ойын-жаттығу "Дорбадағы құмалақтар" Мақсат-міндеттер: балалардың заттарды тура және кері санау туралы ұғымдарын қалыптастыру, көзбен көрмей-ақ бірден беске дейін санау амалы туралы, екі заттардың	1.Көркем әдебиеттен ойын-жаттығу "Бұлбұл мен тоқылдақ". Мақсат-міндеттер: балаларды "Бұлбұл мен тоқылдақ" әңгімесінің мазмұнымен таныстыру; мәтіні қысқа әңгімені бар ықыластарымен мұқият тыңдауға үйрету. 2.Дене шынықтыру	1.Қазақ тілі "Қыстайтын құстар. Көп, аз, тең." Балалардың ұғымындағы қыстайтын құстар туралы түсініктерін кеңейту, адам құстарға қалай қамқорлық жасай алатынын түсіндіру, құстардың дыбыстарын білдіретін сөздердің ерекшеліктері туралы түсінік беру; түбірлес сөздер туралы білімдерін мысал келтіру арқылы қалыптастыру (қыс - қыстау - қыстайтын); заттардың

	<p>отырып, фланелеграфтан қажетті суретті табуы және онда бейнеленген заттарды атауы тиіс. (сөйлеуді дамыту, қазақ тілі)</p> <p>2."Торғай-торғай тоқылдақ" артикуляциялық жаттығу. Мақсат-міндеттер: балаларды мәтінді есте сақтап, мәнерлеп айтуға машықтандыру; артикуляцияны жетілдіру; көркем сөзге деген қызығушылықты арттыру. Торғай-торғай, тоқылдақ, Жерден тары тары шоқып ап, Бөтегесі томпайып Тойған қозыдай монтайып, "Шіп-шіп" десіп отырар. "Халық ауыз әдебиеті. (көркем әдебиет, сөйлеуді дамыту)</p> <p>3.Дене шынықтыру Маман жоспарымен</p>	<p>салу барысында басы, денесі, қанаты, құйрығы сияқты дене бөлшектерін үйлесімділікте салу техникасына машықтау.</p>	<p>сандарын тең ету амалдары туралы білімдерін тиянақтау.</p> <p>3.Дене шынықтыру Маман жоспарымен</p>	<p>Маман жоспарымен</p>	<p>санын анықтайтын «артық» ,«кем», «тең» түсініктерін бекіту. Балаларға қыстайтын құстарды ажыратып, дұрыс атауға үйрету, құстардың дыбыстауын айқындайтын (шіп-шіп, шыр-шыр, шырылдайды) сөздері арқылы артикуляциялық аппараттарын дамыту; заттар тобының санын анықтау ұғымдарын білдіретін «артық» ,«кем», «тең» сөздерін дыбыстауға жаттықтыру; еске сақтау, ойлау қабілеттерін, қатынастық дағдыларын дамыту. Қыстайтын құстарға қамқор болуға, мейірімділікке, байқампаздыққа тәрбиелеу.</p> <p>2.Сөйлеуді дамытудан ойын-жаттығу "Құстарға жемшашар" тақпағын жаттау. Мақсат-міндеттер: балалардың "тақпақ" ұғымын жетілдіру, қыстайтын құстар туралы көркем сөз үлгісімен таныстырып, құстарға қыста қамқорлық жасау</p>
--	--	---	---	--------------------------------	---


					жөнінде білімдер жиынтығын тиянақтау. 3.Дидактикалық ойын. «Қайсысы қайда орналасқан?» Мақсат-міндеттер: кеңістікте бағдарлау. Оң жақты және сол жақты ажырату. (математика негіздері, сөйлеуді дамыту) 4.Музыка Маман жоспарымен
2- таңғы ас	Тағамның атауын есте сақтауға, тазалыққа бейімдеу. "Тәбетіміз ашылды, ас болсын!" (мәдени-гигиеналық дағдылар)				
Серуенге дайындық	Балаларды өз киімдерін тануға, атауға, өз шкафын таңбалауыш арқылы табуға үйрету. (мәдени-гигиеналық дағдылар)				
Серуен	Серуен 5	Серуен 6	Серуен 9	Серуен 7	Серуен 4
Серуеннен оралу	Балаларды киімдерін жүйелі шешінуге дағдыландыру, шкаф сөрелеріне киімдерін жинау, қолдарын жуу. (мәдени-гигиеналық дағдылар, дербес әрекет)				
Түскі ас	Гигиеналық дағдылар Мақсат-міндеттер: балалардың киіну, аяқ киімді дұрыс кие білу, өзіне-өзі қызмет ету дағдыларын дамыту. Көркем сөз Нан қоқымын шашпаңдар, Жерде жатса баспаңдар. Теріп алып қастерлеп , Торғайларға тастаңдар. (мәдени-гигиеналық дағдылар, көркем сөз)				
Күндізгі ұйқы	«Қорыққанға қос көрінеді» ертегісін оқып беріп, балаларды ұйықтату.				
Бірте-бірте тұрғызу, сауықтыру шаралары	Біртіндеп ұйқыдан тұрғызу (музыка ақырын ойнайды). Ұйқыдан кейін бірден төсекте жаттығу жасау; жатқан күйінде, төсектен тұрмай, көрпенің астында балалар жалпы дамыту жаттығуларының аз мөлшерін орындайды; (гимнастика, 2-3 минут төсекте, балалардың ұйқыдан біртіндеп ояу күйіне өтуіне бағытталған. Оянған балалармен жүргізген дұрыс, қалғаны оянған кезде қосылады)				

	Жалпақ табанды болдырмау үшін денсаулық жолымен жүру. (мәдени-гигиеналық дағдылар, дене шынықтыру)				
Бесін ас	Таза және ұқыпты тамақтану. Тамақтану мәдениетін қалыптастыру. Асты тауысып жеуге үйрету. (мәдени-гигиеналық дағдылар)				
Балалардың дербес әрекеті (баяу қимылды ойындар, үстел үсті ойындары, бейнелеу әрекеті, кітаптар қарау және тағы басқа әрекеттер) Вариативтік компонент	Дамытушы ойын. "Суретшінің қатесін тап". Мақсат-міндеттері. Балалардың ұғымында заттар, жан-жануарлар, құбылыстар жайлы түсініктерін пысықтау; табиғатына сәйкес емес белгілерді байқап, құрылымында немесе сипатында не дұрыс еместігін атауға жаттықтыру; қоршаған әлем заңдылықтарына қызығушылықтары н арттыру, зияткерлікке тәрбиелеу. Құралдар. Сыртқы сипатында, құрылымында сәйкессіздіктері бар объектілер мен құбылыстар салынған суреттер.	Сюжетті-рөлдік ойын. "Үй құрастыру". Мақсат-міндеттер: балалардың құрылыс нысандарын тұрғызуға қатысатын мамандар жайлы білімдерін кеңейту, бекіту; еңбексүйгіштікке, жауапкершілікке тәрбиелеу. Керекті құрал-жабдықтар. Құрылыс материалдары, қағаз беттері, қара қарындаштар, сызбалар, ойыншық жүк тасымалдаушылар, құрылысқа керек ойыншық саймандар (балға, бұрауыш, кемпірауыз, т. б). келісім. Педагог алдын-ала балалармен құрылысқа қатысатын	Сюжетті-рөлдік ойын "Экологтар". Мақсат-міндеттер: эколог жұмысы жайлы түсінік беру. Әлеуметтік шығармашылыққа жағдай туғызу және мадақтау, ойын желісіне сәйкес топшаларға бөліну біліктіліктерін, сөйлеу дағдысын қалыптастыру. Балалардың эколог жұмысының адамгершілік бағыты оның табиғатты сақтауға ықпалы, әлеуметтік маңыздылығы жайлы ұғымдарын кеңейту. Ойын барысы: Тәрбиеші ойын алдында балалармен бірге плакаттар, экологтың жұмысы жайлы кітапшаларды қарастырады, "Қызыл кітап" жайлы білімдерін бекіту, эколог-маманының қызметінің маңызы неде екені	Вариативтік компонент Би өнері Тақырыбы: «Чунга – чанга» биі Балаларға "Чунга-чанга" биі туралы жан-жақты түсінік беру. Олардың танымдық қабілеттерін арттыру. Әуен мен ырғақты түсінуге баулы, дене қимыл - қозғалыстарының ептілігін қалыптастыру. Сюжетті-рөлдік ойын. "Цирк". Мақсат-міндеттері. Балалардың түсінігінде циркте қызмет ететін өнерпаздар (сайқымазақ, гимнаст, сиқыршы, жонглер, жануарларды жаттықтырушы) жөнінде ұғымдарды қалыптастыру; цирк өнерпаздарының жұмысын түсіндіру; еңбекқорлыққа, төзімділікке, сыпайылыққа, саламатты өмір салтына тәрбиелеу.	Вариативтік компонент Ұлттық ойын Тақырыбы: «Арқан түйю» Балалар шеңбер жасап тұрады. Қолында арқаны бар жүргізуші топ арасынан шығады да: - ойын бастайды – деп дауыстайды. Сонан соң арқанның түйілмеген басын ұстан шеңбер бойымен айналады, арқанды балалардың аяқтарының астынан жібереді. Балалар арқан үстімен секіріп тұрады. Кімде-кімнің аяғына арқан ілініп, секіре алмай қалса ол бала ойынды тоқтатып өнер көрсетеді, тақпақ, өлең айтады немесе билеп береді. Ойын осылай жалғаса береді. Қоршаған ортамен танысудан ойын-жаттығу "Аялайық құстарды". Мақсат-міндеттер: балалардың құстардың

	<p>Балалардың жауаптары мынадай болуы мүмкін: "Қасқырдың жүні жасыл емес, сұр болады", "Қоянның құлағы тышқанның құлағындай кішкентай емес, ұзын болады", "Күндіз аспанда жұлдыздар көрінбейді", "Бұлақ төменнен жоғары қарай емес, жоғарыдан төмен ағады", "Бәйшешек күзде емес, көктемде шығады", "Аққала көктемде аулада тұра алмайды, еріп кетеді", "Ит ағаштағы ұяда емес, ауладағы ағаш үйшікте тұрады", "Жазда өзенге мұз қатпайды, өйткені жазда күн ыстық", "Түлкінің құйрығы қоянның қысқа құйрығы сияқты</p>	<p>мамандар жайлы әңгімелеседі. Балалар сәулетші, инженер-құрылысшы, тас қалаушы, жүк тиеуші, жүргізуші, сияқты мамандардың қызметтік міндеттерін анықтайды. Балалар құрылысқа қатысатын мамандардың рөлін өзара бөлісіп алады; өздеріне қажет киімдер мен құрал-жабдықтарды алып, өз орындарына барады. Педагог балалармен бірлесіп ойынды сәулетші бастайтынын айтады. Кейін балалар жүк тиеуші, жүргізуші, кірпіш қалаушы мен инженер-құрылысшының жұмыстарын орындайды. Педагог диалог барысында ойыншылар арасындағы сөйлеу тізбегін, әдептілік ережелерінің</p>	<p>жайлы талқылаған жөн. Балалар рөлдерді өздері бөледі, нысанды таңдайды, жергілікті жердің жоспарларымен, картамен жұмысты ұйымдастырады; экологиялық паспорттарды зерттейді; экологиялық жағдайды зерттейді (судың, ауаның, топырақтың сынамасы); экологиялық жағдайды қалыпқа келтіру бойынша жұмыс жүргізеді; фотоға түсумен айналысу. Ойын соңында тәрбиеші балалармен бірге қорытынды жасауы мүмкін: адам табиғат алдындағы жауапкершілікті сезіну керек. (қоршаған ортамен танысу, көркем әдебиет)</p>	<p>Құралдар. Циркте қызмет ететін артистерге қажет ойыншық құралдар, модельдер (доптар, ойыншық жануарлар, бас киімдер, таяқшалар, спорттық киім үлгілері, гимнастикалық ұршық, костюмдер). Шарты. Педагог цирктің (суреті) қандай орын екенін, бұнда қандай өнерпаздар жұмыс істейтіні туралы балалармен алдын ала әңгімелеседі; әрбір артист маман қандай құралдарды пайдаланатыны, олардың еңбегінің қаншалықты қиын екенін түсіндіреді. Балалар циркте қызмет ететін өнерпаздар: сайқымазақ, гимнаст, сиқыршы, жонглер, жануарларларды жаттықтырушы болып бөлініп, топтасып, белгілі жаттығулар жасайды. Педагог цирк қойылымы жайында жариялап, қалған балаларды орындықтарға шақырады. Әрбір өнерпаздың шығуын аса құрметпен</p>	<p>қысқы тіршілігі туралы түсініктерін кеңейту; қыстайтын құстар тіршілігі жайлы балалардың ой-өрісін дамытып, сөздік қорын м</p>
--	---	---	---	--	---

	емес, қалың, сарғыш болады" және тағы басқа. (қоршаған ортамен танысу, сөйлеуді дамыту)	сақталуын реттейді, бекіту сұрақтарын қояды. Педагог балармен бірге қорытынды жасайды: салынған)		жариялап, оған көрермендер тарапынан қолдау және қошемет көрсетуді сұрайды. Балаларға қойылым соңында өнерпаздар көрермендерге иліп құрмет көрсететіні, ал көрермендер оларды мақтап, қошемет білдіретінін айту керек.. (қоршаған ортамен танысу, сөйлеуді дамыту)	
Балалармен жеке жұмыс	«Табиғат құбылыстары» дидактикалық ойыны. Мақсат-міндеттер. Балалардың табиғат құбылыстары жөнінде түсініктерін нығайту. Шарты. Педагогтің ауызша сипаттамасы бойынша суреттер тізбегінің арасынан сәйкес келетін табиғат құбылысының суретін табу.	Жеке жұмыс. Қыс келгенде, торғайым, Үй алдына қон дәйім. Ойна, жүгір, желкілде, Тисем саған оңбаймын. Мақсат-міндеттер: тақпақты жаттата отырып, балалардың сөздік қорларының белсенділігін арттыру, тіл мәдениетін жетілдіру. (көркем әдебиет)	Қағаз бетінде бағдарлай білуді, апта күндерін, жыл мезгілдерін ретімен атау. (сөйлеуді дамыту) "Жағдаятты шешу: ""Егер сен, құстың ұясын бұзып жатқандарды көрсең не істейсің?"". Мақсат-міндеттер: логикалық ойлау қабілетін, табиғатты аялау сезімдерін дамыту." (қоршаған ортамен танысу)	"Бұл ұяда не тұрады?" үстел үсті ойыны. Мақсат-міндеттер: балалардың есте сақтау қабілеттерін дамыту, сөздік қорларын молайту. Барысы. Тәрбиеші ұядағы құстардың суреттерін көрсетеді. Балалар оларды атайды, құстарға сипаттама береді. (сөйлеуді дамыту, қоршаған ортамен танысу)	Дидактикалық ойын. «Бұл қай кезде болады?» Мақсат-міндеттер: жылдың төрт мезгілін бір-бірінен ажырата алу қабілеттерін дамыту. Шарты: тақтаға төрт мезгілдің суретін іледі. Әр мезгілге байланысты әңгіме құрастырып айтады, қай жыл мезгілі екендігін жасырады. Қалған балалар қай жыл мезгілі екенін тауып айтады.

<p>Серуенге дайындық</p>	<p>Мақсат-міндеттер:</p> <ul style="list-style-type: none"> - киімді дұрыс бүктеп салуға, ілуге, аяқ-киімді түзу қоюға машықтандыру; - өз бетінше жылдам және дұрыс ретпен киіне (шешіне) білуді дағдыландыру; - шкафқа ілінген, қойылған бас киім, киім, аяқ-киім сияқты заттарды өз орындарын біліп, тәртіпті сақтауды ұстануға тәрбиелеу; - ауа райына сай киінгенін қадағалай білуге, киімді, аяқ-киімді таза ұстауға баулу; - көмек көрсете білуге, алғыс айтуға тәрбиелеу. <p>(дербес әрекет)</p>				
<p>Серуен</p>	<p>Түскі серуендегі бақылауды жалғастыру. (қоршаған ортамен танысу, сөйлеуді дамыту, көркем әдебиет)</p>				
<p>Серуеннен оралу</p>	<p>Балаларды киімдерін жүйелі шешінуге дағдыландыру, шкаф сөрелеріне киімдерін орналастыру, қолдарын жуу. (мәдени-гигиеналық дағдылар)</p>				
<p>Кешкі ас</p>	<p>Гигиеналық дағдылар</p> <p>Мақсат-міндеттер: балалардың киіну, аяқ киімді дұрыс кие білу, өзіне-өзі қызмет ету дағдыларын дамыту.</p> <p>Көркем сөз</p> <p>Нан қоқымын шашпаңдар, Жерде жатса баспаңдар. Теріп алып қастерлеп, Торғайларға тастаңдар.</p> <p>(мәдени-гигиеналық дағдылар, көркем сөз)</p>				
<p>Балалардың дербес әрекеті (баяу қимылды ойындар, үстел үсті ойындары, бейнелеу әрекеті, кітаптар қарау және тағы басқа әрекеттер)</p>	<p>Кітап бұрышында: өткен тақырыптар бойынша суреттерді қарау, сипаттау; ертегілерді есте жаңғырту, кейіпкерлердің сөздерін қайталау. (қарым-қатынас іс-әрекеті)</p> <p>Музыкалық аспаптармен ойындар. Құстар туралы әндер жаттау. (музыка)</p> <p>Өнер бұрышында қыстайтын құстар тақырыбында сурет салу, жапсыру, мүсіндеу. (шығармашылық іс-әрекет, бейнелеу іс-әрекеті)</p> <p>Логикалық ойындар, басқатырғыштар, санамақтар, домино ойындары. Пысықтау. (танымдық іс-әрекет, зерттеушілік іс-әрекет)</p> <p>Табиғат бұрышын зерттеу, салыстыру, танысу, пысықтау жұмыстары. (зерттеу іс-әрекет, қарым-қатынас іс-әрекеті)</p>				
<p>Балалардың үйге қайтуы (ата-аналарға кеңес)</p>	<p>«Достарымыздың арасында өзімізді қалай ұстау керекпіз?» тақырыбында әңгіме жүргізу.</p>	<p>«Бала қауіпсіздігі басты назарда» ата-аналармен кеңестер жүргізу.</p>	<p>«Өзіңіздің балалық шағыңыз туралы балаңызға айтасыз ба?»</p>	<p>«Балаңыздың денсаулығына қалай көңіл бөлесіз?» сауалнама.</p>	<p>Ата-аналар жиналысы. Тақырып: «Бала тәрбиесіндегі ата-аналардың рөлі».</p>

Тексерілді әдіскер: Ф. Дулатова 
 КШИ: 27.01.23г

ТӘРБИЕЛЕУ-БІЛІМ БЕРУ ПРОЦЕСІНІҢ ЦИКЛОГРАММАСЫ

Білім беру ұйымы	№9 «Бәйтерек» бөбекжайы				
Топ/сынып	Ересек топ				
Топтың атауы	«Қарлығаш»				
Балалардың жасы	4-5 жасар балалар				
Педагогтің аты-жөні	Байманова Санитай Базарбаевна				
Жоспардың құрылуы	30.01-03.02.2023ж. I-апта				
Апта күндері	30.01.23	31.01.23	01.02.23	02.02.23	03.02.23
Балаларды қабылдау	Таңғы сүзгі: балалардың терісін, дене қызуын, сыртқы келбетін тексеру. Балаларды жақсы көңіл күймен қарсы алу және оларға қолайлы жағдай жасау. Баланың көңіл күйін, оның жеке пікірін, қызығушылығын анықтау. (сөйлеуді дамыту)				
Ата-аналармен әңгімелесу, кеңес беру	Ата-аналармен балалардың жеке басының гигиенасы туралы әңгімелесу.				
Балалардың дербес әрекеті (баяу қимылды ойындар, үстел үсті ойындары, бейнелеу әрекеті, кітаптар қарау және тағы басқа әрекеттер)	<p>"Бөлме өсімдіктерін суғару". Мақсат-міндеттер: балалардың өсімдіктердің жарық пен ылғалға деген қажеттіліктері туралы білімдерін кеңейту, ылғады сүйетін және құрғақшылыққа төзімді, фотофильді, көлеңкеге төзімді өсімдіктерді жапырақтардан қалай тануға болатындығын</p>	<p>"Жабық өсімдіктерді бүріккіш пистолеттен сумен бүрку". Мақсат-міндеттер: жаңа еңбек дағдыларын үйрету; балалардың жапырақтарға ылғал қажет деген түсінігін бекіту; өсімдіктерге ұқыпты қарауды тәрбиелеу. Балаларға өсімдіктерді суару қажеттілігін өз бетінше анықтауға үйрету (топырақтың түсі мен күйіне, өсімдіктің пайда</p>	<p>"Кір сүлгілерді ауыстыру". Мақсат-міндеттер: еңбекке деген тұрақты қызығушылықты сақтау, тапсырманы мұқият орындауға ұмтылу. Сүлгіні жеке ұяшыққа іліп қоюды үйрету. (еңбек дағдылары)</p>	<p>"Төсектерді төсеуде күтушіге көмек көрсету" Мақсат-міндеттер: балаларды өз төсек-орындарын ажыратуға үйрету; ересектерге қол жетімді көмек көрсетуге деген ынтаны тәрбиелеу; жұмысқа деген ұмтылысты, тапсырылған іс үшін жауапкершілік сезімін тәрбиелеу.</p>	<p>"Бөлме өсімдіктерін суғару". Мақсат-міндеттер: балаларды өсімдіктердің жарық пен ылғалға деген қажеттіліктері туралы білімдерін кеңейту, ылғалды сүйетін және құрғақшылыққа төзімді, фотофильді, көлеңкеге төзімді өсімдіктерді жапырақтардан қалай тануға болатындығын үйрету. Су және өсімдіктермен жұмыс</p>

	<p>үйрету. Су және өсімдіктермен жұмыс кезінде дәлдікті, өз іс-әрекеттеріне сенімділікті, еңбек дағдыларын дамыту. Қоршаған табиғатқа ұқыпты қарауға, оған қамқорлық жасауға тәрбиелеу. (еңбек дағдылары)</p>	<p>болуына байланысты), суару техникасын еске түсіру. (еңбек дағдылары)</p>		<p>(еңбек дағдылары)</p>	<p>кезінде дәлдікті, өз іс-әрекеттеріне сенімділікті, еңбек дағдыларын дамыту. Қоршаған табиғатқа ұқыпты қарауға, оған қамқорлық жасауға тәрбиелеу. (еңбек дағдылары)</p>
	<p>Тіл ұстарту жаттығулары. Мақсат-міндеттер. Артикуляциялық аппаратты жетілдіру. ра-ра-ра-ара ор-ор-ор-тор ро-ро-ро-рома ру-ру-ру-қару ар-ар-ар-қар ур-ур-ур-ура Р- дыбысын буында, сөзде қайталаймыз: Ра-ра-ра- қозыға жақсы қара. Ры-ры-ры- жинап алдым тары. Ар-ар-ар- далада қалың қар. Ыр-ыр-ыр- жаттап алдым жыр. Ра-ра-ра- Айжан</p>	<p>Баланың сөздік қорын айналасындағы өзін қоршаған ортадан тыс заттар мен құбылыстардың атауларымен кеңейту, аталған заттардың қолданылу аясы туралы балалармен талқылау. (сөйлеуді дамыту, қазақ тілі) Р. Тышқанбаевтың «Қыс» өлеңін оқу. Педагог өлең оқи бастайды: Шыңнан сырғып түсті де, Келді етекке қыс, міне. Ақ қарлар ақ көбелек, Қонды үйлердің үстіне. Боран соғып бірде өкпек, Үйге айдады «кір» деп</p>	<p>"Қыста қандай жануарлар ұйықтайды?" дидактикалық ойыны. Мақсат-міндеттер: балалардың қыстайтын аңдар арасынан ұйқыға бататындарды ажыратып, аңдардың қысқы тіршілігі жөніндегі білімдерін пысықтау. Шарты: аңдардың суреттеріне қарап арасынан қысқы ұйқыға бататындардың суреттерін бөліп алу. Таңдауларының себебін түсіндіру. (қоршаған ортамен танысу, сөйлеуді дамыту)</p>	<p>Балаларды геометриялық фигураларды (дөңгелек, үшбұрыш, төртбұрыш) танып, атай білуге үйрету, геометриялық пішіндерді көру және сипап сезу арқылы зерттеу, сөйлеуде сын есімдерді қолданып, салыстыру нәтижелерін атау (ұзындау-қысқалау, кеңдеу-тарлау, жоғары-төмен, қалың-жұқа немесе ұзындығы, ені, биіктігі, қалыңдығы бойынша тең). (математика негіздері)</p>	

	<p>шашыңды тара. Ыр-ыр-ыр- ырылдайды қасқыр. Ра-ра-ра- бал жинайды ара. Мір-мір-мір-қап- қара көмір. Тоқылдақ ағашты қалай тоқылдатады? Тр-тр-тр. Мысық қалай дыбыстайды? Мр-мр-мр. Қарға қалай қарқылдайды? Қаррр-қаррр-қаррр. (сөйлеуді дамыту, қазақ тілі)</p>	<p>тек. Мұз көрпеге оранды, Сулар тоңып</p>	<p>Дайын пішіндерден жануарлар, құстар, гүлдердің пішінін қию және ол заттарды қағаз бетіне орналастыру дағдыларын қалыптастыру. Композицияны</p>		
<p>Таңертеңгі жаттығу</p>	<p>Жалпы дамыту жаттығулары (кішкентай доптармен)</p> <p>1. Бастапқы қалып: дене тік, аяқ алшақ, оң қолымен допты төменде ұстау. 1 - допты оң қолымен ұстап, қолдарын жанына жіберу; 2 - допты жоғары көтеріп, келесі қолына салу; 3 - қолдарын жанына жіберу; 4 - бастапқы қалыпқа келу. Жаттығуды 6-7 рет қайталау.</p> <p>2. Бастапқы қалып: дене тік, аяқ алшақ, оң қолымен допты төменде ұстау. 1 - оң аяққа иілу; 2-3 - допты оң аяққа, содан кейін сол аяққа домалату; 4 - бастапқы қалыпқа келу. Жаттығуды 6 рет қайталау.</p> <p>3. Бастапқы қалып: тіземен тұру, допты екі қолымен ұстау. 1-2 - өкшеге отырып, денесін оң жаққа бұру және допты еденге тигізу; 3-4 - бастапқы қалыпқа келу. Жаттығуды 5-6 рет қайталау.</p> <p>4. Бастапқы қалып: еденге отырып, допты екі аяқтың арасына қысып ұстап, қолдарын артқа тіреу. 1-2 - аяқтарын түзу ұстап, допты түсіріп алмай, жоғары көтеру; 2-3 - бастапқы қалыпқа келу. Жаттығуды 5-7 рет қайталау.</p> <p>5. Бастапқы қалып: жерге шалқасынан жатып, қолдарын түзу ұстап, допты басынан асыра қою. 1-2 - қолдарын түзу ұстап, жоғары көтеріп, допты оң аяғына тигізу; 3-4 - бастапқы қалыпқа келу. Осы жаттығуды сол аяқпен қайталау. Жаттығуды 5-7 рет қайталау.</p> <p>6. Бастапқы қалып: аяқтардың арасы сәл алшақ, допты оң қолға ұстау. 1 - допты еденге ұрып, екі қолымен ұтып алу. Жаттығуды 8-10 рет қайталау.</p> <p>7. Бастапқы қалып: дене тік, аяқ алшақ, допты оң қолға ұстау.</p>				

	Допты жоғары лақтырып, ұтып алу. Жаттығуды 5-6 рет қайталау. 8. Бастапқы қалып: дене тік, аяқ алшақ, допты оң қолға ұстау.				
Таңғы ас	Мәдени-гигиеналық дағдылар. (мәдени-гигиеналық дағдылар, көркем сөз)				
Ұйымдастырылған іс-әрекетке дайындық	«Қайырлы таң». Бақшамызға барғанда, Жолыққан бар жандарға, Ертемен, ақ пейілмен, «Қайырлы таң!» - деймін мен. Күндіз де елді елеймін: «Қайырлы күн!» - тілеймін. Үйге кешке келемін, Не дерімді білемін: «Кеш жарық!» - деп кіремін. (сөйлеуді дамыту)	«Амансың ба, алтын күн!» Амансың ба, алтын күн! Амансың ба, атқан таң! Амансың ба, Жер - Ана! Амансың ба, достарым! Жарты шеңбер құрып отырып, барлығы бірге айтады және бірігіп жасайды. (сөйлеуді дамыту)	«Табиғатпен үндестік» Шөліркемей гүл тұрсын! Жерім жайнап құлпырсын! Нұрын сыйлап біздерге Көкте мәңгі гүл тұрсын! Нұр сыйлаған күн ыстық Ыстық бізге кең өлке Ыстық бізге тыныштық! Шеңбер құрып, барлығы бірге қайталайды. (сөйлеуді дамыту)	Достар бері, келіндер, Қолдарыңды беріндер. Шаттық толы шеңберге, Қуанышпен еніндер. (Г.Абдрахманов) Шеңберде қол ұстасып тұрып өлең жолдарын бірге айтады. Тақырыпқа байланысты жұмбақтар жасыру. (сөйлеуді дамыту)	«Табиғатпен үндестік» Шөліркемей гүл тұрсын! Жерім жайнап құлпырсын! Нұрын сыйлап біздерге Көкте мәңгі гүл тұрсын! Нұр сыйлаған күн ыстық Ыстық бізге кең өлке Ыстық бізге тыныштық! Шеңбер құрып, барлығы бірге қайталайды. (сөйлеуді дамыту)
Білім беру ұйымының кестесі бойынша ұйымдастырылған іс-әрекет	1.Еркін ойын: "Тақия тастамақ" ұлттық ойыны. Мақсат-міндеттер: бұл ойын балаларды жылдамдыққа, сезгіштікке, сақтыққа, дер кезінде тығырықтан шыға білуге үйретеді. Барысы. Балалар дөңгеленіп, шеңбер құрап отырады. Балалардың арасынан	1.Музыка Маман жоспарымен 2.Сурет Маман жоспарымен 3.«Үй жануарлары мен төлдері». Мақсат-міндеттер: балаларды үй жануарларымен таныстыру, төлдерін айыра білуге үйрету. Ойынның шарты: үй	1.Мүсіндеу Маман жоспарымен 2.Математика негіздерінен ойын-жаттығу "Түрлі пішінді балықтар". Мақсат-міндеттер: балаларға салыстыру эквиваленті туралы түсінік беру; бірыңғай және әрқалай жатқан заттар топтарының теңдігі туралы білім беру	1.«Не артық?» дидактикалық ойыны. Мақсат-міндеттер. Балалардың логикалық ойын дамыту. Сиыр, ешкі, жылқы, аю. Жолбарыс, арыстан, сиыр, қасқыр. Бұзау, құлын, қозы, түлкі. Бүркіт, қарға, сауысқан, торғай. (қоршаған ортамен танысу)	1.Қазақ тілі "Жиһаздар. Балықты бақылау." Мақсат-міндеттер. Жиһаз түрлері, қолданысы, адам өміріндегі орны туралы түсініктерін нақтылау; «жайлылық» сөзінің мағынасын түсіндіру. Балаларға әңгімені зейін қойып тыңдауды, мәтіннен таныс сөздерді тауып айтуды үйрету. Еске сақтау, логикалық

	<p>бір бала таңдалады да қалғандары көздерін жұмып отырулары тиіс. Таңдалған бала дөңгеленіп отырған балалар сыртымен ақырын жүріп, бір баланың артына тақияны білдірмей тастап кетеді. Тәрбиеші белгіснен кейін балалар көздерін ашады. Жан жағына жылдам қарап, тақияны өзінде екенін білсе, сезсе жылдам орнынан тұруы керек. Егер орнынан дер кезінде тұра алмаса Тақия тасталғанда көзді жұмып отыру керек, қарауға болмайды. Итеруге, күш көрсетулерге жол берілмейді.</p> <p>(дене шынықтыру)өлең, би және т.б. Және де орнынан тез тұрып үлгірген балаға ұлттық ою өрнек бейнесі беріледі. Көп ою жинаған бала</p>	<p>жануарларының төлдерін айыра білу. (қоршаған ортамен танысу, сөйлеуді дамыту)</p>	<p>3.Дене шынықтыру Маман жоспарымен</p>	<p>2.Дене шынықтыру Маман жоспарымен</p>	<p>ойлау қабілеттерін, сөйлеу тілдерін дамыту; айналасындағы заттарға қызығушылықтарын арттыру.</p> <p>2.Сөйлеуді дамытудан ойын-жаттығу "Құстарға жемшашар" тақпағын жаттау. Мақсат-міндеттер: балалардың "тақпақ" ұғымын жетілдіру, қыстайтын құстар туралы көркем сөз үлгісімен таныстырып, құстарға қыста қамқорлық жасау жөнінде білімдер жиынтығын тиянақтау.</p> <p>3.Дидактикалық ойын. «Қайсысы қайда орналасқан?» Мақсат-міндеттер: кеңістікте бағдарлау. Оң жақты және сол жақты ажырату. (математика негіздері, сөйлеуді дамыту)</p> <p>4.Музыка Маман жоспарымен</p>
--	---	---	---	---	---

жеңімпаз.
Ойын ережесі: Ойын кезінде ойын ережелерін бұзбау.
Тақия тасталғанда көзді жұмып отыру керек, қарауға болмайды. Итеруге, күш көрсетулерге жол берілмейді.

(дене шынықтыру)өлең, би және т.б. Және де орнынан тез тұрып үлгірген балаға ұлттық ою өрнек бейнесі беріледі. Көп ою жинаған бала жеңімпаз.

Ойын ережесі: Ойын кезінде ойын ережелерін бұзбау. онда өз өнерін көрсетеді: тақпак, Тақия тасталғанда көзді жұмып отыру керек, қарауға болмайды. Итеруге, күш көрсетулерге жол берілмейді.

2.«Табиғат құбылыстары» дидактикалық

	<p>ойыны. Мақсат-міндеттер. Балалардың табиғат құбылыстары жөнінде түсініктерін нығайту. Шарты. Педагогтің ауызша сипаттамасы бойынша суреттер тізбегінің арасынан сәйкес келетін табиғат құбылысының суретін табу.</p> <p>3.Дене шынықтыру Маман жоспарымен</p>				
2- таңғы ас	Тағамның атауын есте сақтауға, тазалыққа бейімдеу. "Тәбетіміз ашылды, ас болсын!" (мәдени-гигиеналық дағдылар)				
Серуенге дайындық	Өзіне-өзі қызмет көрсету дағдыларын: өз бетінше киіну мен шешінуді, тісін тазалауды жетілдіру. Киімдерді жинау, ілу, ересектің көмегімен оларды тазалау, құрғату. Бейнелеу әрекетінен соң құтыларды, қылқаламдарды жуу, үстелді сүрту. (өзіне-өзі қызмет көрсету дағдылары)				
Серуен	Серуен 10	Серуен 9	Серуен16	Серуен15	Серуен10
Серуеннен оралу	Балаларды киімдерін жүйелі шешінуге дағдыландыру, шкаф сөрелеріне киімдерін жинау, қолдарын жуу. (мәдени-гигиеналық дағдылар, дербес әрекет)				
Түскі ас	<p>Мәдени-гигиеналық дағдылар. Балаларды ұқыптылыққа, тазалыққа, өзінің сыртқы келбетін қадағалауды әдетке айналдыруға баулу. Тамақтанар алдында, дәретханаға барғаннан кейін, ластанған кезде қолды өз бетінше сабынмен жууға, тісін тазалауға үйрету. Тарақты, қол орамалды пайдалана білуді бекіту. Тамақтану әдебін сақтау. Тамақты асықпай шайнау, асхана құралдарын (қасық, шанышқы), майлықты дұрыс қолдану, тамақтанып болғаннан кейін ауызды шаю. Шолпан Оразбаева "Су". Тазалықта досыңдай Су дегенім осындай.</p>				

	Таза жүрсек әрдайым, Жақсы болар жағдайың. (мәдени-гигиеналық дағдылар, көркем сөз)				
Күндізгі ұйқы	«Үш дос» ертегісін оқып беріп, балаларды ұйықтату. (көркем әдебиет)				
Бірте-бірте тұрғызу, сауықтыру шаралары	Велосипед жаттығуы. Аяқ-қолды жоғары көтеріп, кезек-кезек аяқпен сермеу. Жалпақ табандылықты алдын-алу мақсатында денсаулық жолдарымен жүру. Алған білімдерін бекіту және мәдени-гигиеналық дағдыларды орындау. (дене шынықтыру)				
Бесін ас	Таза және ұқыпты тамақтану. Тамақтану мәдениетін қалыптастыру. Асты тауысып жеуге үйрету. (мәдени-гигиеналық дағдылар)				
Балалардың дербес әрекеті (баяу қимылды ойындар, үстел үсті ойындары, бейнелеу әрекеті, кітаптар қарау және тағы басқа әрекеттер) Вариативтік компонент	Сөйлеуді дамытудан ойын-жаттығу "Ауыл мен қала туралы әңгімелеу. Тілдің дыбыстық мәдениеті: [-л] дыбысы." Мақсат-міндеттер: балаларды үнді дауыссыз [Л] дыбысымен таныстыру; сөздердің құрамында дыбыстың болуын түсіндіру; "ауыл" мен "қала" ұғымдарын тиянақтау. Көркем әдебиеттен ойын-жаттығу "Бақша ағаштары". Мақсат-міндеттер: балаларды "Бақша ағаштары" әңгімесімен таныстыра отырып, оларды көркем	Сурет салудан ойын-жаттығу "Аквариум балықтары". Мақсат-міндеттер: балаларды үлкен және кішкентай балықтардың бейнелерін, дөңгелек пен сопақша, үшбұрыш пішінді трафареттерді бастырып салу техникасына үйрету; балықтардың бейнелерін қағаз бетіне үйлесімділікте орналастыру.	Құрастырудан ойын-жаттығу "Мысығым менің мысығым". Мақсат-міндеттер: балаларды мақта табақшаларынан мысықты құрастыруға үйрету Сюжетті-рөлдік ойын "Тазабекте қонақта" Мақсат-міндеттер: балалардың гигиеналық дағдыларын қалыптастыру, тазалық құралдарын қолдану тәсілдері жайлы білімдерін кеңейту; гигиеналық шараларды күнделікті орындауды үйрету; тазалыққа, өз денсаулықтарын күтуге тәрбиелеу.	Вариативтік компонент Би өнері. «Чунга – чанга» Балаларға "Чунга-чанга" биі туралы жан-жақты түсінік беру. Олардың танымдық қабілеттерін арттыру. Әуен мен ырғақты түсінуге баулы, дене қимыл - қозғалыстарының ептілігін қалыптастыру. Міндеттері: Бірнеше бөліктен тұратын би қимылдарын, олардың орындалуын үйрету. Балаларды әсемдікті тани білуге баули отырып,	Вариативтік компонент Ұлттық ойын. «Допты қуып жет» Ойын мақсаты: балаларды шыдамды, сабырлы қалыпта берілген белгіні тыңдауға, тез жүгіруге, түсетеріңн көлемін ажырата білуге баулу. Ойынның шарты: бұл ойынға 5-6 бала, тәрбиеші басқаруымен қатыса алады. Тәрбиеші доптарды себетке салып алып, балалардың алдына домалатып жібереді. «Допты қуып жет» деген белгі бойынша, балалар допты ұстап алып тәрбиеші ұстап тұрған себетке салуы керек. к/құралдар: түрлі-түсті, үлкен-кішілі доптар. Сюжетті-рөлдік ойын. "Хайуанаттар бағы".

	шығармашылыққа баулу; әңгімедегі ағаштардың қимылдары мен сөздерін қайталап айтуға жаттықтыру.		Барысы. Ойын басында тәрбиеші балаларға топқа Тазабектен сыйлық келгенін хабарлайды. Ары қарай балалар ішіндегі заттармен танысады, әр заттың маңызын анықтайды. Тәрбиеші келген тазалық кұралдарын қолданып, қуыршақты олармен пайдалануды үйретуді	эстетикалық ой- өрістерін тәрбиелеу. Балалардың ойлау, есту сақтау қабілеттерін дамыта отырып, би сабағына деген қызығушылықтарына арттыру. Әдіс- тәсілдері: Сұрақ- жауап, көрсету, түсіндіру, әңгімелеу, ойын жаттығу.	Мақсат-міндеттер: балалардың хайуанаттар бағы, қамқорлыққа алынған андар, ветеринар дәрігері, орнитолог (құстар бойынша маман) жайлы түсініктерін бекіту; хайуанаттар бағында мамандардың қандай рөл ойнайтынын анықтау;
Балалармен жеке жұмыс	«[р] дыбысын ұстап ал» ойыны. Мақсат-міндеттер. Дауысты, дауыссыз дыбыстарды дұрыс айту дағдыларын бекіту, ызың және үнді (р, л) дыбыстарды анық айтуға жаттықтыру. Артикуляциялық аппаратты жетілдіру. Балалардың дыбыстарды есту, ажырату қабілетін жетілдіру; шапшаңдыққа, мұқияттылыққа баулу. - Балалар, сендер [р] дыбысы бар буынды немесе сөзді байқасаңдар, қол шапалақтаңдар. Буындарда: та, па, ра, ро, пе ал, ар, со, ре, шу, су, ру,	Санамақтар. Бірім - бір, Екім - екі, Үшім - үш, Төртім - төрт, Бесім - бес, Алтым - алты, Ауыр балтам, Қалды қалтам! Қырқылдауық, Қырма тауық! Олпық-солпық, Сен кір, сен шық! (сөйлеуді дамыту)	Төрт түлік және оның төлдері (мінезіндегі ерекшеліктер, қозғалысы, коректенуі, адамдарға пайдасы), оларға күтім жасаудағы ересектердің еңбегі туралы ұғымдарын кеңейту. (қоршаған ортамен танысу)		Баламен еркін таңдаған кез келген ертегінің кейіпкерлері, мазмұны жайлы әңгімелесу. (көркем әдебиет)

	<p>бақ, бар, бел, бір, сым, сыр, тек, тер, тал, тар, тыс, тыр, көл, көр.</p> <p>Сөздерде: кітап, парта, қалам, сызғыш, өшіргіш, дәптер, күнделік, қарындаш, алма, сарымсақ, робот, тақия.</p> <p>Арман, Марал, Құндыз, Арай, Қайрат, Қуат, Ажар.</p> <p>(сөйлеуді дамыту, қазақ тілі)</p>				
Серуенге дайындық	<p>Мақсат-міндеттері:</p> <ul style="list-style-type: none"> - киімді дұрыс бүктеп салуға, ілуге, аяқ-киімді түзу қоюға машықтандыру; - өз бетінше жылдам және дұрыс ретпен киіне (шешіне) білуді дағдыландыру; - шкафқа ілінген, қойылған бас киім, киім, аяқ-киім сияқты заттарды өз орындарын біліп, тәртіпті сақтауды ұстануға тәрбиелеу; - ауа райына сай киінгенін қадағалай білуге, киімді, аяқ-киімді таза ұстауға баулу; - көмек көрсете білуге, алғыс айтуға тәрбиелеу. <p>(дербес әрекет)</p>				
Серуен	Түскі серуендегі бақылауды жалғастыру. (қоршаған ортамен танысу, сөйлеуді дамыту, көркем әдебиет)				
Серуеннен оралу	Балаларды киімдерін жүйелі шешінуге дағдыландыру, шкаф сөрелеріне киімдерін орналастыру, қолдарын жуу.				
Кешкі ас	<p>Мәдени-гигиеналық дағдылар.</p> <p>Балаларды ұқыптылыққа, тазалыққа, өзінің сыртқы келбетін қадағалауды әдетке айналдыруға баулу. Тамақтанар алдында, дәретханаға барғаннан кейін, ластанған кезде қолды өз бетінше сабынмен жууға, тісін тазалауға үйрету. Тарақты, қол орамалды пайдалана білуді бекіту.</p> <p>Тамақтану әдебін сақтау. Тамақты асықпай шайнау, асхана құралдарын (қасық, шанышқы), майлықты дұрыс қолдану, тамақтанып болғаннан кейін ауызды шаю.</p> <p>Шолпан Оразбаева "Су".</p> <p>Тазалықта досыңдай</p>				

	<p>Су дегенім осындай. Таза жүрсек әрдайым, Жақсы болар жағдайың. (мәдени-гигиеналық дағдылар, көркем сөз)</p>				
<p>Балалардың дербес әрекеті (баяу қимылды ойындар, үстел үсті ойындары, бейнелеу әрекеті, кітаптар қарау және тағы басқа әрекеттер)</p>	<p>Кітап бұрышында: өткен тақырыптар бойынша суреттерді қарау, сипаттау; ертегілерді есте жаңғырту, кейіпкерлердің сөздерін қайталау. (қарым-қатынас іс-әрекеті)</p> <p>Максат-міндеттер. Сөйлемдегі сөздерді байланыстыруға, көмекші сөздерді дұрыс қолдануға, зат есімдерді жекеше және көпше түрде үйрету, оларды зат есімдермен септіктерде, жекеше және көпше түрде, зат есімдерді сын есімдермен байланыстыруға, етістіктерді бұйрық райымен қолдана білуге үйрету (отыр, жүр, жүгір).</p> <p>Музыкалық аспаптармен ойындар.</p> <p>Максат-міндеттер. Балаларды мәнерлеп ән айтуға үйрету, әнді созып, қимылдармен үйлестіріп айтуды қалыптастыру (ре-си бірінші октава шегінде). Би қимылдарын, ойындағы музыкалық қимылдарды орындауға қызығушылық тудыру, марш сипатын ырғақты жүріспен беру, музыканың қимылдық сипатына қарай жеңіл, ырғақты жүгіру; музыканың ырғағын нақты бере отырып, қос аяқпен еркін және жеңіл секіру, музыканың екінші бөлігінде қимылдарды өзгерту. Аспаптың сүйемелдеуімен және сүйемелдеуінсіз ән айтуға баулу (тәрбиешіні көмегімен). (музыка)</p> <p>Өнер бұрышында қоршаған орта тақырыбында сурет салу, жапсыру, мүсіндеу. (шығармашылық іс-әрекет, бейнелеу іс-әрекеті)</p>				
<p>Балалардың үйге қайтуы (ата-аналарға кеңес)</p>	<p>Ата-аналармен тренинг жүргізу. Тақырыбы: «Сіз қандай ата-анасыз?»</p>	<p>Балаға қандай жиһаз қауіпсіз екендігі туралы ата-аналармен әңгімелесу.</p>	<p>Баланы «таяқсыз» да тәрбиелеуге болады.</p>	<p>«Біздің қысқы демалысымыз» тақырыбында газет шығару.</p>	<p>Әңгімелесу. «Туған жерім тамаша».</p>



ТӘРБИЕЛЕУ-БІЛІМ БЕРУ ПРОЦЕСІНІҢ ЦИКЛОГРАММАСЫ

Білім беру ұйымы	№9 «Бәйтерек» бөбекжайы				
Топ/сынып	Ересек топ				
Топтың атауы	«Қарлығаш»				
Балалардың жасы	4-5 жасар балалар				
Педагогтің аты-жөні	Байманова Санитай Базарбаевна				
Жоспардың құрылуы	06.02 – 10.02.2023 ж. II-апта				
Апта күндері	<i>Дүйсенбі</i>	<i>Сейсенбі</i>	<i>Сәрсенбі</i>	<i>Бейсенбі</i>	<i>Жұма</i>
	06.02	07.02	08.02	09.02	10.02
Балаларды қабылдау	Таңғы сүзгі: балалардың терісін, дене қызуын, сыртқы көрінісін тексеру. Балаларды жақсы көңіл күймен қарсы алу және оларға қолайлы жағдай жасау. Баланың көңіл күйін, оның жеке пікірін, қызығушылығын анықтау. (сөйлеуді дамыту)				
Ата-аналармен әңгімелесу, кеңес беру	«Балалардың демалыс күндерін қалай және қайда өткізгендері жайлы» әңгімелесу. Тәрбиешінің балалармен қарым-қатынасы: отбасы туралы жеке әңгімелесу.				
Балалардың дербес әрекеті (баяу қимылды ойындар, үстел үсті ойындары, бейнелеу әрекеті, кітаптар қарау және тағы басқа әрекеттер)	<p>"Жабық өсімдіктерді бүріккіш пистолеттен сумен бүрку". Мақсат-міндеттер: жаңа еңбек дағдыларын үйрету; жапырақтарға ылғалдың қажеттілігі туралы түсінігін бекіту; өсімдіктерге ұқыпты қарауды тәрбиелеу. Өсімдіктерді суару қажеттілігін өз бетінше анықтауға үйрету (топырақтың түсі мен күйіне, өсімдіктің</p>	<p>"Бөлме өсімдіктерінің топырағын қопсыту". Мақсат-міндеттер: балаларды жабық өсімдіктерге күтім жасауға үйрету; балаларға өсімдіктердің топырағын не үшін қопсыту керектігі туралы білім беру; қопсыту әдістері мен оған қажетті заттарды пайдалану ережелерін бекіту. Еңбек дағдыларын, ұқыптылықты дамыту. Экологиялық мәдениетті,</p>	<p>"Бөлме өсімдіктерін суғару". Мақсат-міндеттер: өсімдіктердің жарық пен ылғалды қажет етуі туралы білімдерін кеңейту, ылғалды сүйетін және құрғақшылыққа төзімді, фотофильді, көлеңкеге төзімді өсімдіктерді жапырақтардан қалай тануға болатындығын үйрету. Сумен және өсімдіктермен жұмыс</p>	<p>"Ойыншықтардағы тәртіп". Мақсат-міндеттер: жұмыс басталар алдында балаларға жұмыс алжапқышын киюді үйрету; ойыншықтарды тәртіпте ұстау: жуу, кептіру, сүрту және орнына қою. Еңбекқорлықты, тәртіпсіздікті көре білуді дамыту; сумен жұмыс кезінде ұқыптылықты дамыту. Өз еңбегі мен</p>	<p>"Өз төсегімізді жинауды үйренеміз". Мақсат-міндеттер: балалардың өз төсегіне күтім жасау бойынша біліктері мен дағдыларын қалыптастыру; ұқыптылыққа, басқа біреуге көмектесуге ұмтылуға тәрбиелеу; еңбекке ұқыпты қарауға тәрбиелеу; өзіне-өзі қызмет көрсету бойынша дербестігі мен</p>

	<p>пайда болуына байланысты), суару техникасын еске түсіру. (еңбек дағдылары)</p>	<p>қоршаған табиғатқа ұқыпты қарауды тәрбиелеу. (еңбек дағдылары)</p>	<p>кезінде дәлдікті, өз іс-әрекеттеріне сенімділікті, еңбек дағдыларын дамыту. Қоршаған табиғатқа ұқыпты қарауды, оған қамқорлық жасауды тәрбиелеу. (еңбек дағдылары)</p>	<p>басқа адамдардың еңбегін құрметтеуге тәрбиелеу. (еңбек дағдылары)</p>	<p>дағдыларын дамыту. (еңбек дағдылары)</p>
	<p>«Дүкенші». Мақсат-міндеттер: балаларға мамандықтар туралы түсінік беру. Рольге бөліп ойнауға үйрету және оларды айыра білуге баулу. Ойынның шарты: тәрбиеші дүкенші болып ойнайды. Балалар сатып алушы болады. Балаларға заттың түсін және қай жерде қолданылатынын білгізу. (қоршаған ортамен танысу, сөйлеуді дамыту, қазақ тілі)</p> <p>Артикуляциялық жаттығу Мақсат-міндеттер. Артикуляциялық және дауыс аппаратын, сөйлеуде тыныс алуды,</p>	<p>«Шаштараз» сюжеттік-рөлдік ойыны. Мақсат-міндеттер: балаларды үлкендердің еңбегімен таныстыру. Шаштараздың еңбегімен таныстырып, оның қызметін атқаруға үйрету. (қоршаған ортамен танысу, сөйлеуді дамыту)</p> <p>Тақпақ жаттау Монтер ағай Ағай епті қолымен Жүреді ылғи от беріп. Тарам-тарам жолымен Жүгіреді тоқ келіп. Көшеде, үйде, кеңседе Жүреді ағай шам жағып. Түн ішінде келсе де, Ол жүрген жер жап-жарық. Мұзафар Әлімбаев</p>	<p>Сюжеттік-рөлдік ойын «Тігінші». Мақсат-міндеттер: балалардың тіл байлығын дамыту, сурет бойынша әңгімелей білуге дағдыландыру. Балалардың коммунактивті дағдыларын арттыру, бір-бірімен диалог арқылы сөйлесуге үйрету, есте сақтау қабілеттерін дамыту, өзіне сенімді болуға, үлкендердің еңбегін құрметтей білуге тәрбиелеу. Көрнекіліктер: киімдер, бас киімдер, тігіншіге керек заттар (ине, метр, қайшы, жіп), іс машинасы, киім үлгілері, маталар.</p>	<p>«Біз құрылысшымыз». Балаларға құрылыс материалды ұсынамын, үлгі бойынша заттарды құрастыру. Құрастырылған заттардан көрме ұйымдастыру. (құрастыру)</p> <p>«Мозаика». Мақсат-міндеттер: балаларға әртүрлі заттар, геометриялық пішіндер құрастыруды үйрету, түстерімен таныстыру, балалардың ой-қиялын дамыту, еңбесүйгіштікке тәрбиелеу. Ойын атрибуттары: мозаика ойыншықтары. Ойынның барысы: тәрбиеші мозаика</p>	<p>«Дүкен» сюжеттік-рөлдік ойыны. Мақсат-міндеттер: балаларды өз бетінше дүкенші мен сатып алушының қызметін орындауға үйрету. Бір-бірімен ізеттілікпен сөйлеуге үйрету. (қоршаған ортамен танысу, сөйлеуді дамыту)</p> <p>Санамақ Санамақтың сан түрін, Кәне, біздер санайық! Онға дейін санды біз Қолымызға алайық! Бір,екі, үш Тандайықшы түс. Төрт,бес, алты Тату доспыз жалпы. Жеті, сегіз, тоғыз Мынау - қоңыр қоңыз, Мына саным-он,</p>

	фонематикалық естуді, анық және қалыпты қарқынмен сөйлей білуді дамыту. Қазақ тіліне тән "ө,қ" дыбыстарын жеке, сөз ішінде анық айтуға баулу. өс-өс-өс Жігіт болып өс. Ұстаның құралы төс. қа-қа-қа Менде үлкен сақа. (қазақ тілі, сөйлеуді дамыту)	(көркем әдебиет, қазақ тілі)	(қоршаған ортамен танысу, сөйлеуді дамыту, қазақ тілі) Тақпақ жаттау Шахтер Шахтерді ел біледі, Оған сарай – жер асты. Көмір қазып жүреді, Сорғалатып тер ащы. Бала оқитын зәулім үй Қалмауы үшін суынып, Үйіп көмір тауды ылғи, Береді ол жылылық. С.Мәуленов (көркем әдебиет, қазақ тілі)	бейнеленген көрнекіліктерді (ойыншықты) көрсетіп, бұл-мозаика деп аталатынын, одан геометриялық пішіндер, заттар құрастыруға болатынын айтады. Балаларға өрнектердің түсі үйлесімділігіне көңіл бөліп, заттардың пішініне сәйкес орналастыра білуге бағыт беріледі. (математика негіздері, сөйлеуді дамыту)	Қыста кием тон. (сөйлеуді дамыту)
Таңертеңгі жаттығу	Жалпы дамыту жаттығулары (кішкентай доптармен) (дене шынықтыру, дербес әрекет, мәдени-гигиеналық дағдылар)				
Таңғы ас	Балаларға ауызды жауып жеуді, асты дыбыссыз шайнауды үйретуді жалғастыру. Асты төкпей-шашпай жеу (мәдени-гигиеналық дағдылар, дербес әрекет, көркем сөз) Дастарқанның басында, Өзінді жақсы ұста! Дұрыс отыр! Асынды іш! Денеңе көп күш жина.				
Ұйымдастырылған іс-әрекетке дайындық	"Алуан-алуан кәсіп" тақырыбында әңгімелесу. (сөйлеуді дамыту, қоршаған ортамен танысу)	Мамандықтар туралы тақпақтар жаттау. Құрылысшы Қолда темір қалағым, Саздан сарай қаладым. Алматыдан аумайтын Әсем қала саламын. Ш.Садыханов	Мамандықтардың құралдары суретіне қарап әңгімелесу. (сөйлеуді дамыту, қазақ тілі, қоршаған ортамен танысу)	Мамандықтарға байланысты дидактикалық ойындар ойнау. (сөйлеуді дамыту, қоршаған ортамен танысу, қазақ тілі, математика негіздері)	Менің арманымдағы мамандығым. (сөйлеуді дамыту, қазақ тілі)

		(сөйлеуді дамыту, көркем әдебиет)			
Білім беру ұйымының кестесі бойынша ұйымдастырылған іс-әрекет	<p>1.«Біз құрылысшымыз». Балаларға құрылыс материалды ұсынамын, үлгі бойынша заттарды құрастыру. Құрастырылған заттардан көрме ұйымдастыру. (құрастыру)</p> <p>2."Не артық?" дамытушылық ойыны. Мақсат-міндеттері. Балаларға заттарды шарттарда берілген белгілер бойынша жіктеуге машықтандыру; ойлау қабілеттерін дамыту. Құралдары: әртүрлі заттар мен ойыншықтар немесе заттық сурет-карточкалар. Педагог әртүрлі заттарды немесе суреттерді төртеуден тізбекке қояды. Әрбір</p>	<p>1.Музыка Маман жоспарымен</p> <p>2.Сурет салу Маман жоспарымен</p> <p>3.Дидактикалық ойын. "Қандай көлік екенін тап". Мақсат-міндеттері. Көлік түрлерін топтастыруды және атауын атауды дағдыландыру. (сөйлеуді дамыту, қазақ тілі)</p>	<p>1.Жапсыру Маман жоспарымен</p> <p>2."Көлеңке" дидактикалық ойыны. Мақсат-міндеттері. «Көлеңке» әніне әндете жүріп, әртүрлі құстар мен аңдардың қимыл-қозғалысын келтіру. (музыка, сөйлеуді дамыту)</p> <p>3.Дене шынықтыру Маман жоспарымен</p>	<p>1."Өрт сөндірушілер" кимылды ойыны. Мақсат-міндеттері. Гимнастикалық қабырғаның бір аралығынан екінші аралығына өрмелеуге дағдыландыру. (дене шынықтыру)</p> <p>2.Дене шынықтыру Маман жоспарымен</p> <p>3.Математика негіздерінен ойын-жаттығу "Көліктер жүретін ұзын және қысқа жолдар". Мақсат-міндеттері. Балаларға заттардың ұзындығының қасиеттері жөнінде білім беру.</p>	<p>1.Қазақ тілі "Мамандықтар. Диалогтар." Балалардың ұғымындағы мамандықтар, олардың кәсіптік ерекшеліктері мен қызметі туралы түсініктерін кеңейту. Балаларды бірнеше мамандық иелерін қолданатын құрал-жабдықтары арқылы ажыратып, атауды үйрету; диалог сөйлеуді жаттықтыру; еске сақтау, ойлау қабілеттерін, көру және есту арқылы қабылдауларын, қатынастық дағылырын дамыту. Ұйымшылдыққа, әдептілікке, түрлі мамандық иелеріне деген құрмет сезімдерін тәрбиелеу</p> <p>2."Қара да, қайтала" ойын жаттығуы. Мақсат-міндеттері. Көру арқылы қабылдауын, қиялдарын дамыту, кеңістіктегі, жазықтықтағы геометриялық пішіндер</p>

	<p>төрт зат немесе суреттің арасында біреуі артық болып саналады.</p> <p>Артығын табу үшін балалар төрт заттың арасынан бәріне ортақ қасиеті жоғын іздеп табады, дауыстап айтады. (танымдық дағдылар, сөйлеуді дамыту)</p> <p>3.Дене шынықтыру Маман жоспарымен</p>				<p>жайлы білімдерін бекіту.</p> <p>Құралдары: геометриялық пішіндер жинақтамалары, шаршы пішінді парақтар.</p> <p>(сөйлеуді дамыту)</p> <p>3.Жапсырудан ойын-жаттығу</p> <p>"Жүк көлігі".</p> <p>Мақсат-міндеттері.</p> <p>Балаларға жүк көлігінің үлгілерін қағаз бетіне орналастырып жапсыруды үйрету.</p> <p>4.Музыка Маман жоспарымен</p>
2- таңғы ас	Тағамның атауын есте сақтауды үйрету, тазалыққа бейімдеу. "Тәбетіміз ашылды, ас болсын!" (мәдени-гигиеналық дағдылар, дербес әрекет)				
Серуенге дайындық	Балаларды өз киімдерін тануды, атауды, өз шкафын таңбалауыш арқылы табуды үйрету. (мәдени-гигиеналық дағдылар, дербес әрекет)				
Серуен	<p>Алаңдағы ағаштарды бақылау. (қоршаған ортамен танысу, сөйлеуді дамыту)</p> <p>Мақсат-міндеттер: балалардың ағаштарды қыс кезінде қалпын анықтап, білімін толықтыру.</p> <p>Тапсырма: «Таңғажайып</p>	<p>Саябаққа саяхат. (қоршаған ортамен танысу, сөйлеуді дамыту, көркем әдебиет)</p> <p>Мақсат-міндеттер: қыстың (нышаны) белгілері туралы балалардың білімін анықтап, толықтыра түсу. Балалардың сөз құрамында: қыс, қар, мұз, аяз, қар қырш-қырш еттеді, жалтырайды,</p>	<p>Ауа райының жайсыз жағдайын бақылау.</p> <p>Мақсат-міндеттер: балаларға ауа райының жағдайын бақылату.</p> <p>Қатты желге назар аудару.</p> <p>Қатты жел әсіресе ақпан айында жиі болады, ұйтқыған боран мен бұрқасын борандар бір жерден бір жерге жөңкіліп жүреді.</p> <p><i>Көркем сөз.</i></p> <p>Қыстың кенже баласы</p>	<p>Күн көзін бақылау. (қоршаған ортамен танысу, сөйлеуді дамыту, көркем әдебиет)</p> <p>Мақсат-міндеттер: күннің көзін қыс мезгілімен (қыстың басы, ортасы, аяғы) байланыстырып, балаларға барынша мол түсінік беру. Күн қысқарады. 22 желтоқсан ең қысқа күн болып есептеледі. Күндіз күн ұясынан көтеріледі, кешке</p>	<p>Саябаққа саяхат. (қоршаған ортамен танысу, сөйлеуді дамыту, көркем әдебиет)</p> <p>Мақсат-міндеттер: қыстың (нышаны) белгілері туралы балалардың білімін анықтап, толықтыра түсу. Балалардың сөз құрамында: қыс, қар, мұз, аяз, қар қырш-қырш еттеді, жалтырайды, жылтылдайды басқа қысқа байланысты сөздер қолдану. Балаларды</p>

<p>ағаштарды безендіреміз» тақырыбына сурет салу.</p> <p>Ағаштарды сыртқы түсінен, түрінен, бұтақтарынан қалай орналасуынан танып, айыруға үйрету.</p> <p>Балаларды табиғатқа қамқоршы болуына тәрбиелеу.</p> <p>Сұрақтар.</p> <p>1. Жапырақсыз ағаштарды қалай атаймыз?</p> <p>2. Жапырақтар неге күзде түсіп қалады?</p> <p>3. Ағаштар бір-біріне немен ұқсас?</p> <p>4. Олардың айырмашылығы қандай?</p> <p>Дидактикалық ойын: «Сөзбен суреттеп айт» ағаштың түрін таны.</p>	<p>жылтылдайды басқа қысқа байланысты сөздер қолдану.</p> <p>Балаларды табиғаттың қамқоршысы, жанашыры етіп тәрбиелеу.</p> <p>Тапсырма: «Қыс мезгілінің қызығы» атты тақырыпта шағын әңгіме құрастыру, қыстың жағымды, жағымсыз құбылыстары туралы әңгімелеу.</p> <p><i>Көркем сөз.</i></p> <p>Ақ қар жауды, Енді аппақ жер өңі Қардан таулар Көлеңкесін көреді. лақтыруға жатықтыру. (дене шынықтыру)</p> <p>Кім бәрінен алысқа лақтырса, сол жеңімпаз.</p> <p>Жұмбақтар.</p> <p>Қанаты жоқ ұшады, Аяғы жоқ желеді, Аузы жоқ ұлиды. (боран)</p> <p>Мәтел.</p> <p>Қыстағы қар, жаздағы жаңбыр жерге жауған нұр.</p>	<p>ақпанбысың, Аспан астын ораған ақ қармысың.</p> <p>Алай-түлей бораның, аязың да,</p> <p>Әппағым-ау, аз-аздан шақтармысың?!</p> <p>Қимылды ойын.</p> <p>«Үшінші артық».</p> <p>Мақсаты: шапшандыққа баулу.</p> <p>Еңбек. Ауланы қардан тазалау.</p> <p>Мақсат-міндеттер: күректі пайдалана білуге үйрету.</p> <p><i>Көркем сөз</i></p> <p>Ағашта биік, Бір құсты көрдік. Сайрайды сол құс, Сайрайды талмай.</p> <p>Кө-кек, кө-кек, Аты оның содан, Атанған кө-кек.</p> <p>Ән орындау.</p> <p>Қимылды ойын: денені тік ұстап, жатығуларды дұрыс орындау.</p> <p><i>Жаңылташтар:</i></p> <p>Қар аппақ, дала аппақ-бәрі аппақ ...</p> <p>Қыс қыспаса, қыс па? Құс ұшпаса, құс па?</p>	<p>ұясына батады. Күн қысқа әрі суық. Көлеңке ұзарды.</p> <p><i>Көркем сөз.</i></p> <p>Батар күннің атар таңы бар.</p> <p>Қимылды ойын. «Жүп болып эстафета ойының жүргізу». (дене шынықтыру)</p> <p>Мақсат-міндеттер: шанамен сырғанақ тебу.</p> <p>Балаларды бір-біріне эстафетаны беруге үйрету.</p> <p>Жолдасы үшін жанашыр, жақсы жолдас болуға тәрбиелеу.</p> <p>Еңбек. Аққала жасау.</p> <p>Мақсат-міндеттер: қармен жұмыс істеуге үйрету.</p> <p>Жеке жұмыс: өз қиялдарымен әңгіме құрату.</p> <p><i>Жұмбақ.</i></p> <p>Таңмен көзін ашады, Әлемге нұрын шашады.</p> <p><i>Мақал.</i></p> <p>Мезгіл жетсе, мұз да ериді.</p>	<p>табиғаттың қамқоршысы, жанашыры етіп тәрбиелеу.</p> <p>Тапсырма: «Қыс мезгілінің қызығы» атты тақырыпта шағын әңгіме құрастыру, қыстың жағымды, жағымсыз құбылыстары туралы әңгімелеу.</p> <p><i>Көркем сөз.</i></p> <p>Ақ қар жауды, Енді аппақ жер өңі Қардан таулар Көлеңкесін көреді.</p> <p>Қимылды ойын. «Біз көңілді баламыз». (дене шынықтыру)</p> <p>Мақсат-міндеттер: тез жүгіруге, жүгірген баланы тез ұстап алуға жатықтыру.</p> <p>Жеке жұмыс. Жүгіріп келіп қарды алысқа лақтыруға жатықтыру. (дене шынықтыру)</p> <p>Кім бәрінен алысқа лақтырса, сол жеңімпаз.</p> <p>Жұмбақтар.</p> <p>Қанаты жоқ ұшады, Аяғы жоқ желеді, Аузы жоқ ұлиды. (боран)</p> <p>Мәтел.</p> <p>Қыстағы қар, жаздағы жаңбыр жерге жауған нұр.</p>
<p>Серуеннен оралу</p>	<p>Салыстырмалы серуен</p>			

Түскі ас	Балаларға ауызды жауып, асты дыбыссыз шайнауды үйретуді жалғастыру. Асты ұқыпты, таза жеу. (мәдени-гигиеналық дағдылар, дербес әрекет, көркем сөз) Дастарқанның басында, Өзіңді жақсы ұста! Дұрыс отыр! Асыңды іш! Бойыңа көп жина күш.				
Күндізгі ұйқы	«Құмырсқа қанағаты» ертегісін оқып беріп, барлық баланы ұйықтату. (көркем әдебиет)				
Бірте-бірте тұрғызу, сауықтыру шаралары	Жалпақтабандықтың алдын алу мақсатында денсаулық жолдарымен жүру. Алған білімдерін бекітіп, мәдени-гигиеналық дағдыларын орындау. (дене шынықтыру, дербес әрекет)				
Бесін ас	Дастарқандағы асқа назар аудару; үстел басында отыру әдебі мен тамақтану мәдениетіне баулуға бағытталған жеке жұмыс; әдептілік ережелері. (мәдени-гигиеналық дағдылар, дербес әрекет)				
Балалардың дербес әрекеті (баяу қимылды ойындар, үстел үсті ойындары, бейнелеу әрекеті, кітаптар қарау және тағы басқа әрекеттер) Вариативтік компонент	Сөйлеуді дамытудан ойын-жаттығу "Кімнің қолынан не келеді?" диалогтар ойыны. Мақсат-міндеттер: балалардың "мамандық" ұғымын қалыптастыру; диалог пен монологтардың сөйлеу түрлері жөнінде мағлұматтар беру; жұмбақ пен тақпақ, мақал жөнінде түсініктерді пысықтау; болымсыз етістік туралы ұғымдар қалыптастыру. Құрастыру "Бағдаршам". Мақсат-міндеттер: балаларды лего құрастыру материалдарынан	Сурет салудан ойын-жаттығу "Етікшінің жаңа қос етігі". Мақсат-міндеттер: балаларды қос етік сұлбасыларын қазақтың оюларымен безендіруге үйрету; етіктің қоншысына дөңгелек пішінді трафаретті басып, бастырылған дөңгелектің үстіне "мүйіз" оюын салу техникасын қалыптастыру.	Математика негіздерінен ойын-жаттығу "Аспаздың кесу тақталары". Мақсат-міндеттер: балаларда "реттік сан" ұғымын қалыптастыру; геометриялық пішіндердің қасиеттері жөнінде білімдерін толықтыру. Қоршаған ортамен танысудан ойын-жаттығу "Мамандықтың бәрі жақсы". Мақсат-міндеттер: балаларды мамандықтар	Вариативтік компонент Би өнері «Әр ұлтың биі папури» Әр ұлттың өз ана тілі болады, ал дүниежүзі халықтарына ортақ бір тіл бар: ол – емеурін, ишара, іс-әрекет, қозғалыс тілі. Осы тілге жататын би өнері адамзаттың дүниетанымындағы ең алғашқысы. Алғашқы қауымдастықтағы адамдардың кәсіптеріне би-қимыл өнері негізделген. Олар өздерінің тіршілігіне қажетті әрекеттерін үндескен қимыл-қозғалыстың бірлігі арқылы атқарған. Сондықтан ырғақпен	Вариативтік компонент Ұлттық ойын Тақырыбы: «Тышқан мен мысық» Ойын мақсаты: балаларды шапшаң әрі шыдамды, ұйымшылдыққа үйрету. Ойын шарты: Бұл ойынға топ балары бәрі тегіс қатыса алады. Балаларды (қақпа қалың) дөңгелене тұрғызып, ортаға тәрбиеші көмегімен тышқанмен мысық сайланады. Мысық тышқанды қуып ұстап алуы керек. Дөңгелене тұрған балалар тышқанды яғни мысықтан құтқару үшін, қақпадан тышқанды шығарып діберіп мысықты шығармауға тырысады. Мысық тышқанды ұстау үшін

	бағдаршамды құрастыруға үйрету; жол белгілерін ажырату, жолда жүру ережелері жайлы білімдерін бекіту; көшеде қауіпсіздік ережелерін сақтауға тәрбиелеу; бағдаршам және оның шығу тарихи, құрылымы жайлы ақпарат беру.		маңызымен таныстыра отырып, оларды ажыратып, атай білуге үйрету.	үндестік тапқан әртүрлі дене қозғалыстарынан би туындады.	шапшандық керек. Мысық тышқанды ұстап алса, ойынға келесі жаңа балалар қатыса отырып алмаса береді.
Балалармен жеке жұмыс	Артикуляциялық жаттығу. «Сағат» - тілді жіңішкертіп ұстап оңға, солға жайлап қозғау керек. Осылай санап отырып 15-20 рет қайталау керек. «Саңырауқұлақ» - ауызды кең ашып, тілді таңдайға жапсыра ұстап тұрып төменгі жақты басып ауызды кең ашып ұстау. (сөйлеуді дамыту)	Дәрігер Дәрігермін мен деймін, Кәрі әжемді емдеймін. Көп-көп ішіп дәріні Кәрілікті жең деймін. (көркем әдебиет)	Балалардың көлемді пішіндер мен қарапайым композицияларды мүсіндеуге қызығушылығын арттыру. (мүсіндеу)	Дидактикалық ойын. "Қазынасы бар сандық". Мақсат-міндеттері. Қиял, талдау дағдыларын дамыту. Ойын материалы және көрнекі құралдар: қорап (сөмке); қорапқа (сөмкеге) салынған жеуге болатын кез келген (жеуге болмайтын) зат. Сипаттама: ішіндегі затты қолмен сипап сезу арқылы табу. (сөйлеуді дамыту)	Дидактикалық ойын. «Шектес сандарды ата». Мақсат-міндеттері. Балаларға ойынға қызығушылықтарын арттыру, ойлау қабілеттерін дамыту. Ойын ережесі: бұл ойын үшін бірнеше бөліктен жасалған карточка болу керек. Торкөзге жазылған сандар, ал бір торкөзге сан жазылмайды. Балалар сол жоқ санды тауып алып атау керек. Ойын бірнеше рет қайталанатын. (сөйлеуді дамыту)
Серуенге дайындық	Мақсат-міндеттері: - киімді дұрыс бүктеуді, ілуді, аяқ-киімді түзу қоюды үйрету; - өз бетінше жылдам және дұрыс киінуді (шешіне) әдетке айналдыру; - шкафақ ілінген, қойылған бас киім, сырт киім, аяқ-киім сияқты заттарды өз орындарын біліп, тәртіп сақтауға тәрбиелеу; - ауа райына сай киінгенін қадағалау, киімді, аяқ-киімді таза ұстау; - көмек көрсетуге, алғыс айтуға тәрбиелеу. (дербес әрекет)				

Серуен	Салыстырмалы серуен				
Серуеннен оралу	Балаларды киімдерін жүйелі шешінуге дағдыландыру, шкаф сөрелеріне киімдерін ожинау, қолдарын жуу. (мәдени-гигиеналық дағдылар, дербес әрекет)				
Кешкі ас	Балаларға ауызды жауып жеуді, асты дыбыссыз шайнауды үйретуді жалғастыру. Асты ұқыпты, таза жеу. (мәдени-гигиеналық дағдылар, дербес әрекет, көркем сөз) Дастарқанның басында, Өзіңді жақсы ұста! Дұрыс отыр! Асыңды іш! Бойыңа көп жина күш.				
Балалардың дербес әрекеті (баяу қимылды ойындар, үстел үсті ойындары, бейнелеу әрекеті, кітаптар қарау және тағы басқа әрекеттер)	Кітап бұрышында: өткен тақырыптар бойынша суреттерді қарау, сипаттау; ертегілерді есте жаңғырту, кейіпкерлердің сөздерін қайталау. (коммуникативті дағдылар, көркем әдебиет, сөйлеуді дамыту, қазақ тілі) Музыкалық аспаптармен ойындар. Ойыншықтар туралы әндерді тыңдау. Аспаптармен таныстыру. (музыка) Театрландырылған қойылым. "Үйшік" ертегісі.Өнер бұрышында көлік түрлерін мүсіндеу, жапсыру, суретін бояу. (шығармашылық дағдылар, сурет салу, жапсыру, мүсіндеу) Қолдың ұсақ және ірі моторикасын дамытатын ойындар. Көлікке жол салу, гараж құрастыру. (құрастыру) Еркін ойындар.				
Балалардың үйге қайтуы (ата-аналарға кеңес)	Баяндама: «Бала дамуына керекті ойындар».	Айына бір рет отбасы күнін өткізу.	«Балаңызбен қандай ойындар ойнайсыз?» сауалнама.	Ата-аналарға балалардың тазалықтарына назар аударуларын ескерту.	«Теледидардан балаларға арналған қандай бағдарламаларды қарайсыздар?»

ТӘРБИЕЛЕУ-БІЛІМ БЕРУ ПРОЦЕСІНІҢ ЦИКЛОГРАММАСЫ

Білім беру ұйымы	№9 «Бәйтерек» бөбекжайы				
Топ/сынып	Ересек топ				
Топтың атауы	«Қарлығаш»				
Балалардың жасы	4-5 жасар балалар				
Педагогтің аты-жөні	Байманова Санитай Базарбаевна				
Жоспардың құрылуы	13.02 – 17.02.2023 ж. III-апта				
Апта күндері	<i>Дүйсенбі</i>	<i>Сейсенбі</i>	<i>Сәрсенбі</i>	<i>Бейсенбі</i>	<i>Жұма</i>
	13.02	14.02	15.02	16.02	17.02
Балаларды қабылдау	Таңғы сүзгі: балалардың терісін, дене қызуын, сыртқы көрінісін тексеру. Балаларды жақсы көңіл күймен қарсы алу және оларға қолайлы жағдай жасау. Баланың көңіл күйін, оның жеке пікірін, қызығушылығын анықтау. (сөйлеуді дамыту)				
Ата-аналармен әңгімелесу, кеңес беру	«Балалардың демалыс күндерін қалай және қайда өткізгендері жайлы» әңгімелесу. Тәрбиешінің балалармен қарым-қатынасы: отбасы туралы жеке әңгімелесу.				
Балалардың дербес әрекеті (баяу қимылды ойындар, үстел үсті ойындары, бейнелеу әрекеті, кітаптар қарау және тағы басқа әрекеттер)	<p>"Бөлме өсімдіктерін суғару". Мақсат-міндеттер: өсімдіктердің жарық пен ылғалға деген қажеттіліктері туралы балалардың білімдерін кеңейту, ылғалды сүйетін және құрғақшылыққа төзімді, фотофильді, көлеңкеге төзімді өсімдіктерді жапырақтардан қалай тануға болатындығын үйрету. Су және</p>	<p>"Жабық өсімдіктерді бүріккіш пистолеттен сумен бүрку". Мақсат-міндеттер: жаңа еңбек дағдыларын үйрету; жапырақтарға ылғалдың қажеттілігі туралы түсінігін бекіту; өсімдіктерге ұқыпты қарауды тәрбиелеу. Оларды суару қажеттілігін өз бетінше анықтауға үйрету (топырақтың түсі мен күйіне, өсімдіктің пайда болуына байланысты), суару</p>	<p>"Кір сүлгілерді ауыстыру". Мақсат-міндеттер: еңбекке деген тұрақты қызығушылықты сақтау, тапсырманы мұқият орындауға ұмтылу. Сүлгіні жеке ұяшыққа іліп қоюды үйрету. (еңбек дағдылары)</p>	<p>"Бөлме өсімдіктерін суғару". Мақсат-міндеттер: өсімдіктердің жарық пен ылғалға деген қажеттіліктері туралы білімдерін кеңейту, ылғалды сүйетін және құрғақшылыққа төзімді, фотофильді, көлеңкеге төзімді өсімдіктерді жапырақтардан қалай тануға болатындығын үйрету. Сумен және өсімдіктермен жұмыс</p>	<p>"Ойыншықтардағы тәртіп". Мақсат-міндеттер: жұмыс басталар алдында балаларға жұмыс алжапқышын киюді үйрету; ойыншықтарды тәртіпте ұстау: жуу, кептіру, сұрту және орнына қою. Еңбекқорлықты, тәртіпсіздікті көре білуді дамыту; сумен жұмыс кезінде ұқыптылықты дамыту. Өз еңбегі мен басқа адамдардың еңбегін</p>

	<p>өсімдіктермен жұмыс кезінде дәлдікті, өз іс-әрекеттеріне сенімділікті, еңбек дағдыларын дамыту. Қоршаған табиғатқа ұқыпты қарауға, оған қамқорлық жасауға тәрбиелеу. (еңбек дағдылары)</p>	<p>техникасын еске түсіру. (еңбек дағдылары)</p>		<p>кезінде дәлдікті, өз іс-әрекеттеріне сенімділікті, еңбек дағдыларын дамыту. Қоршаған табиғатқа ұқыпты қарауға, оған қамқорлық жасауға тәрбиелеу. (еңбек дағдылары)</p>	<p>құрметтеуге тәрбиелеу. (еңбек дағдылары)</p>
	<p>"Қайсы ең ауыр?" логикалық жаттығуы. Мақсат-міндеттер: балалардың заттардың өлшемдері жайындағы түсініктерін бекіту; заттың жеңіл немесе ауыр екенін суретке қарап білуге дағдыландыру; ойлау қабілеттерін дамыту, зияткерлікке тәрбиелеу. Құралдары: заттар және олардың заттық суреттері (алма, кесе, сопақ пішінді шар, дөңгелек пішінді шар, жұмыртқа, қарбыз, лимон, доп, қияр) Педагог әуелі дөңгелек пішінге ұқсайтын, содан соң сопақшаға ұқсайтын заттарды</p>	<p>«Көңіл-күйді анықтау» Ойынның мақсат-міндеттер: мейрімділікке, жақын адамның көңіл-күйін көре білуге тәрбиелеу . Педагог балаларға айналасындағы адамдарға көңіл бөлу керектігін түсіндіреді. Бір бірінің көзіне, бет-әлпетіне қарап, көңіл-күйді анықтауды ұсынады. Балалар жұптасып, қолдарынан ұстайды. Тәрбиеші оларға: «Тек көздеріңе қарап, бір-біріңнің қолдарыңнан ұстап, әр түрлі эмоцияларды үнсіз жеткізуге тырысындар: «Мен көңілсізбін, маған көмектес! Мен</p>	<p>Текшелермен ойын. Балаларға текшелер туралы тақпақты тыңдай отырып, оларды бір-бірінің үстіне қойып, бағанға қалауға ынталандыру. Қызыл, сары, көк текше, Әрбіреуі ерекше. Көлемдері бірдей, Бір-бірінің үстіне. (құрастыру) "Біздің көмекшілеріміз кім?" үстел үсті ойыны. Мақсат-міндеттер. Ересектердің жұмысын жеңілдететін тұрмыстық заттар туралы балалардың білімдерін бекіту. (математика негіздері,</p>	<p>«Қызықты лото». Мақсат-міндеттер: логикалық ойлау қабілетін дамыту. (математика негіздері, қоршаған ортамен танысу) "Домино" дидактикалық ойыны. Мақсат-міндеттер: баланың топтамалар жайлы білімдерін дамыту, пысықтау; сәйкес заттың бейнесін тауып дұрыс атауға, оның атқаратын қызметі жайында бір сөйлемді құрастыруға дағдыландыру; қабылдау, зейін, ойлау қабілеттері, ұсақ қол</p>	<p>"Үйдегі жиһаздар" дидактикалық ойыны. Мақсат-міндеттер. Үй ішіне қажетті жиһаздардың жеке бөліктерін сөзбен дұрыс айтуға үйрету; бөлменің ішіндегі жиһаздар туралы айта білуге жаттықтыру; жиһаздары күтуге тәрбиелеу. (қоршаған ортамен танысу, сөйлеуді дамыту, математика негіздері)</p>

	<p>салыстыруға ұсынады. Жауаптарын айтып болғаннан кейін балалар шынайы заттарды қолға алып, қайсы жеңіл не ауыр екендігін тексеріп табады. Жаттығуды тек екі заттан салыстырып көруге болады. Балалар заттың көлемі мен оның салмағы бірдей еместігін түсіндіреді. Педагог заттардың қасиеттеріне көңіл аудару туралы айтады. Мысалы: әуе шары жеңіл ауаға толған, қарбыз - жидектің шырыны мен тұқымдарына толған (яғни су салмақты қосады).</p> <p>(қоршаған ортамен танысу, математика негіздері)</p>	<p>көңілдімін, кел ойнайық! Мен сенімен дос болғым келеді!» және т.б. деп айтады. Балалар тапсырманы жұппен орындайды. Содан кейін балалар қандай эмоцияның берілгенін және қабылдағанын талқылайды.</p>	<p>қоршаған ортамен танысу)</p>	<p>моторикасын жетілдіру. Ойын шарты. Суреттері сәйкес келетін карточкалардың біріне қатарлап тізіп қою, кім бұрын барлық карточкаларын қояды, сол жеңіп шығады. Қажетті құралдар: бірдей қос суреттер, әртүрлі объектілердің бейнеленген көлемдері 5×6 см карточкалар.</p> <p>(математика негіздері, қоршаған ортамен танысу)</p>	
<p>Таңертеңгі жаттығу</p>	<p>Жалпы дамыту жаттығулары (кішкентай доптармен) (дене шынықтыру, дербес әрекет, мәдени-гигиеналық дағдылар)</p>				
<p>Таңғы ас</p>	<p>Гигиеналық дағдылар Мақсат-міндеттер. Балаларды ұқыптылыққа, тазалыққа, өзінің сыртқы келбетін қадағалауды әдетке айналдыруға баулу. Тамақтанар алдында, дәретханаға барғаннан кейін, ластанған кезде қолды өз бетінше сабынмен жууға, тісін тазалауға үйрету. Тарақты, қол орамалды пайдалана білуді бекіту.</p>				

	<p>Тамақтану әдебін сақтау. Тамақты асықпай шайнау, асхана құралдарын (қасық, шанышқы), майлықты дұрыс қолдану, тамақтанып болғаннан кейін ауызды шаю.</p> <p>Көркем сөз Жуынсаң сен әрдайым, Таза бетің, маңдайың, Тазалықтың досы, Су дегенің осы. <i>Салт-дәстүр. Жолаяқ.</i></p> <p>Келген қонақты жолға шығарып салып тұрып, оларға «жол болсын» айтып, дәм-тұз ұсынады. Сонан кейін қош айтысып, қалады. Бұл да тамақтың жолының бөлек екенін дәлелдейтін халықтық салт - дәстүрдің бірі.</p> <p>(мәдени-гигиеналық дағдылар, көркем сөз)</p>				
<p>Ұйымдастырылған іс-әрекетке дайындық</p>	<p>"Техника және біз" тақырыбында әңгімелесу. (сөйлеуді дамыту, қоршаған ортамен танысу, қазақ тілі)</p>	<p>Заманауи техникалар туралы әңгіме айту, жаңалықтар ашу. (сөйлеуді дамыту, қоршаған ортамен танысу, қазақ тілі)</p>	<p>Тұрмыстық техниканы қолдану жайлы және қауіпсіздік ережелері жайлы әңгімелесу. (сөйлеуді дамыту, қоршаған ортамен танысу, қазақ тілі)</p>	<p>Суретке қарап компьютер құрылғысы туралы, компьютермен қандай жұмыстар атқаруға болатыны туралы балалардың өздігінен әңгімелеулері. (сөйлеуді дамыту, қоршаған ортамен танысу, қазақ тілі)</p>	<p>Жиһаздар туралы әңгімелесу. (сөйлеуді дамыту, қоршаған ортамен танысу, қазақ тілі)</p>
<p>Білім беру ұйымының кестесі бойынша ұйымдастырылған іс-әрекет</p>	<p>1."Біздің көмекшілеріміз кім?" үстел үсті ойыны. Мақсат-міндеттер. Ересектердің жұмысын жеңілдететін тұрмыстық заттар туралы балалардың білімдерін бекіту. (математика негіздері, қоршаған</p>	<p>1.Музыка Маман жоспарымен 2.Сурет салу Маман жоспарымен 3.Текшелермен ойын. Балаларға текшелер туралы тақпақты тыңдай отырып, оларды бір-бірінің үстіне қойып, бағанға қалауға ынталандыру.</p>	<p>1.Мүсіндеу Маман жоспарымен 2.Сөйлеуді дамытудан ойын-жаттығу Тұрмыстық техника жөнінде "Не күшті?" әңгімесін мазмұндау. Мақсат-міндеттер: балалардың тұрмыстық техника жөнінде ұғымдарын дамыту; сөйлеудің әңгіме түрі мен</p>	<p>1."Өрт сөндірушілер" қимылды ойыны. Мақсат-міндеттері. Гимнастикалық қабырғаның бір аралығынан екінші аралығына өрмелеуге дағдыландыру. (дене шынықтыру) 2.Дене шынықтыру Маман жоспарымен</p>	<p>1.Қазақ тілі "Тұрмыстық техника. Жеңіл - ауыр. Суық - ыстық" Мақсат-міндеттер. Тұрмыстық техника туралы түсініктерін кеңейту, тұрмыстық техниканың адам өміріндегі рөлі туралы түсінік беру; «жеңіл - ауыр», «суық - ыстық» заттардың қасиеті жайлы</p>

	<p>ортамен танысу)</p> <p>2."Үйдегі жиһаздар" дидактикалық ойыны. Мақсат-міндеттер. Үй ішіне қажетті жиһаздардың жеке бөліктерін сөзбен дұрыс айтуға үйрету; бөлменің ішіндегі жиһаздар туралы айта білуге жаттықтыру; жиһаздары күтуге тәрбиелеу. (қоршаған ортамен танысу, сөйлеуді дамыту, математика негіздері)</p> <p>3.Дене шынықтыру Маман жоспарымен</p>	<p>Қызыл, сары, көк текше, Әрбіреуі ерекше. Көлемдері бірдей, Бір-бірінің үстіне. (құрастыру)</p>	<p>оның құрылу мазмұны жөнінде білімдерін жетілдіру.</p> <p>3.Дене шынықтыру Маман жоспарымен</p>	<p>3.Математика негіздерінен ойын-жаттығу "Көліктер жүретін ұзын және қысқа жолдар". Мақсат-міндеттері. Балаларға заттардың ұзындығының қасиеттері жөнінде білім беру.</p>	<p>түсініктерін бекіту; құрылғыларға күтім жасау ережелері туралы түсініктерін дамыту. Балаларға тұрмыстық техника туралы тақпақты мұқият тындап, таныс сөздерді тауып атауды үйрету; сөз тіркестеріндегі тұрмыстық техниканың қызметін бейнелейтін етістіктерді дұрыс айтуға жаттықтыру; сөз тіркестерін, антонимдік жұптар құрауға үйрету; ойлау, сөйлеу қабілеттерін дамыту, заттардың сапасына қызығушылықтарын арттыру. Ізденімпаздылыққа, ұқыптылыққа, байқампаздыққа тәрбиелеу.</p> <p>2.Қоршаған ортамен танысудан ойын-жаттығу "Көліктер". Мақсат-міндеттері. Балаларға көлік туралы түсінік беру; көлік түрлерін ерекшеліктеріне қарай топтастырып,</p>
--	---	--	--	--	--

					<p>атқаратын қызметіне қарай салыстыруды үйрету.</p> <p>3.Көркем әдебиеттен ойын-жаттығу "Көлік жүргізуші". Мақсат-міндеттері. Балаларды көлік жүргізушінің қызметімен таныстыра отырып, көлік түрлеріне байланысты көркем сөздердің мағынасын түсіндіру; көліктердің пайдалы және зиянды жақтарын ажыратып, сөзбен сипаттап айтуды үйрету.</p> <p>4.Музыка Маман жоспарымен</p>
2- таңғы ас	Тағамның атауын есте сақтауды үйрету, тазалыққа бейімдеу. "Тәбетіміз ашылды, ас болсын!" (мәдени-гигиеналық дағдылар, дербес әрекет)				
Серуенге дайындық	Балаларды өз киімдерін тануды, атауды, өз шкафын таңбалауыш арқылы табуды үйрету. (мәдени-гигиеналық дағдылар, дербес әрекет)				
Серуен	<p>Қыстың негізгі белгілерін бақылау. (қоршаған ортамен танысу, сөйлеуді дамыту, көркем әдебиет) Мақсат-міндеттер: балаларды қыстың белгілерін ажырата білуге үйрету.</p>	<p>Саябаққа саяхат. (қоршаған ортамен танысу, сөйлеуді дамыту, көркем әдебиет) Мақсат-міндеттер: қыстың (нышаны) белгілері туралы балалардың білімін анықтап, толықтыра түсу. Балалардың сөз құрамында: қыс, қар, мұз, аяз, қар</p>	<p>Ауа райының жайсыз жағдайын бақылау. Мақсат-міндеттер: балаларға ауа райының жағдайын бақылату. Қатты желге назар аудару. Қатты жел әсіресе ақпан айында жиі болады, ұйтқыған боран мен бұрқасын борандар</p>	<p>Күн көзін бақылау. (қоршаған ортамен танысу, сөйлеуді дамыту, көркем әдебиет) Мақсат-міндеттер: күннің көзін қыс мезгілімен (қыстың басы, ортасы, аяғы) байланыстырып,</p>	<p>Қардың қасиетін бақылау. (қоршаған ортамен танысу, сөйлеуді дамыту, көркем әдебиет) Мақсат-міндеттер. Қар туралы балалардың білімдерін толықтыру, ақ, ұлпа сияқты, күн нұрына шағылысып жылтырайды. <i>Көркем сөз.</i></p>

	<p>Көркем сөз. Аппақ, аппақ, ақшақар Бірін ұстап алайын ... Ұстадым! Жоқ, ақша қар, Қайдан іздеп Қимылды ойын: «Ордағы қасқыр». (дене шынықтыру) Мақсат-міндеттер: секіруге, затты лақтыруға жаттықтыру. Еңбек: ағаштардың түбін қармен жабу. (еңбек дағдылары) Мақсат-міндеттер: ағаштың түбін аяздан қардың қорғайтынын балаларға түсіндіру. Балаларды табиғатқа қамқоршы болуына тәрбиелеу. Жеке жұмыс: шаңғымен жаттығулар жасау. Екі аяқпен кезек- кезек оңға, солға қозғау. (дене шынықтыру)</p>	<p>қырш-қырш еттеді, жалтырайды, жылтылдайды басқа қысқа байланысты сөздер қолдану. Балаларды табиғаттың қамқоршысы, жанашыры етіп тәрбиелеу. Тапсырма: «Қыс мезгілінің қызығы» атты тақырыпта шағын әңгіме құрастыру, қыстың жағымды, жағымсыз құбылыстары туралы әңгімелеу. <i>Көркем сөз.</i> Ақ қар жауды, Енді аппақ жер өңі Қардан таулар Көлеңкесін көреді. Аузы жоқ ұлиды. (боран) Мәтел. Қыстағы қар, жаздағы жаңбыр жерге жауған нұр.</p>	<p>бір жерден бір жерге жөңкіліп жүреді. <i>Көркем сөз.</i> Қыстың кенже баласы ақпанбысың, Аспан астын ораған ақ қармысың. Алай-түлей бораның, аязың да, Әппағым-ау, аз-аздан шақтармысың?! Қимылды ойын. «Үшінші артық». Мақсаты: шапшандыққа баулу. Еңбек. Ауланы қардан тазалау. Мақсат-міндеттер: күректі пайдалана білуге үйрету. <i>Көркем сөз</i> Ағашта биік, Бір құсты көрдік. Сайрайды сол құс, Сайрайды талмай. Кө-кек, кө-кек, Аты оның содан, Атанған кө-кек. Ән орындау. Қимылды ойын: денені тік ұстап, жатығуларды дұрыс орындау. <i>Жаңылташтар:</i> Қар аппақ, дала аппақ-</p>	<p>балаларға барынша мол түсінік беру. Күн қысқарады. 22 желтоқсан ең қысқа күн болып есептеледі. Күндіз күн ұясынан көтеріледі, кешке ұясына батады. Күн қысқа әрі суық. Көлеңке ұзарды. <i>Көркем сөз.</i> Батар күннің атар таңы бар. құрату. <i>Жұмбақ.</i> Таңмен көзін ашады, Әлемге нұрын шашады. <i>Мақал.</i> Мезгіл жетсе, мұз да ериді.</p>	<p>Аққала. Аула сырты баққа да, Тұрғызамыз аққала Аққаланы айналып, Ойлаймыз біз шаттана. Қимылды ойын. «Ұстап ал». (дене шынықтыру) Мақсат-міндеттер: белгі берілісімен бірден іске кірісіп, жаттықтыру. Еңбек: қарды күреу. Жеке жұмыс: қарды жұмырлап, қатты қысу. <i>Жұмбақтар.</i> Мамықтай ұлпа, Қанттай ақ. Қыста жер бетін басады, Жазда сайға қашады. <i>Мақал.</i> Сыртта тау болып жатса, Үйде су болып тұрады. Далада қар болса, Қамбада астық болады.</p>
--	---	---	---	--	---

			бәрі аппақ ... Қыс қыспаса, қыс па? Құс ұшпаса, құс па?		
Серуеннен оралу	Салыстырмалы серуен				
Түскі ас	Балаларға ауызды жауып, асты дыбыссыз шайнауды үйретуді жалғастыру. Асты ұқыпты, таза жеу. (мәдени-гигиеналық дағдылар, дербес әрекет, көркем сөз) Дастарқанның басында, Өзіңді жақсы ұста! Дұрыс отыр! Асыңды іш! Бойыңа көп жина күш.				
Күндізгі ұйқы	Балаларға жағымды әуен қойып ұйықтату.				
Бірте-бірте тұрғызу, сауықтыру шаралары	Жалпақтабандықтың алдын алу мақсатында денсаулық жолдарымен жүру. Алған білімдерін бекітіп, мәдени-гигиеналық дағдыларын орындау. (дене шынықтыру, дербес әрекет)				
Бесін ас	Дастарқандағы асқа назар аудару; үстел басында отыру әдебі мен тамақтану мәдениетіне баулуға бағытталған жеке жұмыс; әдептілік ережелері. (мәдени-гигиеналық дағдылар, дербес әрекет)				
Балалардың дербес әрекеті (баяу қимылды ойындар, үстел үсті ойындары, бейнелеу әрекеті, кітаптар қарау және тағы басқа әрекеттер) Вариативтік компонент	Демалу гимнастикасы. Педагог балаларды топтың ортасына шеңберге тұрып, демалу гимнастикасын жасауды ұсынады. Әр бала өздеріне ұнаған таяқшаға ілінген гүлді таңдайды. Сөздерді айтып, қимылдарды қайталайды. Қане, қане, балалар, (балалар тұрады) Шаршағанда ырғалып, (тербеліп тұрады) Гүлге ұқсап демалам. (отырады) Жұпар иісін бір искеп,	Математика негіздерінен ойын-жаттығу "Үйді жинаудың әдебі". Мақсат-міндеттер: балаларға қағаз бетіндегі заттардың орналасу бағдары жөнінде жаңа білімдер беру, "үстіңгі сол жақ", "үстіңгі оң жақ", "төменгі сол жақ", "төменгі оң жақ" ұғымдарын қалыптастыру.	Қимылды ойын. Кетті, кетті орамал! Ойынға қатысатын балалар шеңбер құрап отырады және бір-біріне иығын тірейді. Тізелерін аздап бүгеді. Жүргізуші шеңбердің сыртында қалады. «Кетті, кетті орамал!» деген сөздерді қайталап, орамалды тізенің астынан береді. Жүргізуші орамалдың кімнің қолында екенін айтуы тиіс. Егер жүргізуші орамалдың	Вариативтік компонент Би өнері «Әр ұлттың биі папури» Әр ұлттың өз ана тілі болады, ал дүниежүзі халықтарына ортақ бір тіл бар: ол –емеруін, ишара, іс-әрекет, қозғалыс тілі. Осы тілге жататын би өнері адамзаттың дүниетанымындағы ең алғашқысы. Алғашқы қауымдастықтағы адамдардың кәсіптеріне би-қимыл өнері негізделген. Олар өздерінің тіршілігіне	Вариативтік компонент Ұлттық ойын Тақырыбы: «Түлкі мен балапандар» Ойын шарты: Бұл ойынға балалар 7-8 ден бөлініп ойнайды.Топ ішінде бір баланы «түлкі» етіп сайлап,қалған балаларды балапандар деп әрқайсысына бетперде кигізіп ойын ойналады.Ойында балапандар түлкі кейіпкеріне ұсталып қалмауы үшін,тәрбиеші көмегімен белгі бойынша ойынды бастап аяқтауы тиіс.Балалар шапшаң кең

	(мұрнымен демді ішіне тартып, шығарады) Гүлдей болып жайқалам. (қолдарын жоғары көтереді) Балалар 2 рет қайталайды. (дене шынықтыру)		кімнің қолында екенін тапса, сол ойыншымен орын алмасады. (дене шынықтыру)	қажетті әрекеттерін үндескен қимыл-қозғалыстың бірлігі арқылы атқарған. Сондықтан ырғақпен үндестік тапқан әртүрлі дене қозғалыстарынан би туындады.	бөлмені айнала қашуы тиіс. Құралдар: түлкі мен балапандар беп перделері. Қоршаған ортамен танысудан ойын-жаттығу "Көліктер" . Мақсат-міндеттері. Балаларға көлік туралы түсінік беру; көлік түрлерін ерекшеліктеріне қарай топтастырып, атқаратын қызметіне қарай салыстыруды үйрету.
Балалармен жеке жұмыс	Дидактикалық ойын «Артық затты тап». Мақсат-міндеттер: үй жиһаздарын басқа заттардың арасынан ажырату іскерліктерін жетілдіру, танымдық қабілеттерін дамыту. Барысы: педагог балаларға үй жиһаздарымен қатар басқа да заттардың суретін таратады. Артық заттарды алып тастайды.	«Луллий шеңбері» ойыны. Балалар заттар мен заттардың түстерін сәйкестендіреді. Сол заттарды сипаттайды. Мысалы, теледидар - сұр түсті. Педагог балаларға теледидар жайлы ақпарат береді. (қоршаған ортамен танысу, сөйлеуді дамыту)	Зейінді дамытуға арналған жаттығу. Бәрін байқау (елеу). Бір қатарға 5-7 (ең көбі - 10) зат немесе сурет орналастырып, оларды жауып қойыңыз. Заттарды 10 сек., ашып, қайта жабыңыз да, балаларға есінде қалған барлық заттарды атауын ұсыныңыз. Заттарды қайтадан 8-10 сек., ашып, балалардан заттардың қандай ретпен орналасқанын сұраңыз. Кез келген екі заттың орындарын ауыстырып, барлық заттарды қайтадан	Дидактикалық ойын. "Қазынасы бар сандық". Мақсат-міндеттері. Қиял, талдау дағдыларын дамыту. Ойын материалы және көрнекі құралдар: қорап (сөмке); қорапқа (сөмкеге) салынған жеуге болатын кез келген (жеуге болмайтын) зат. Сипаттама: ішіндегі затты қолмен сипап сезу арқылы табу. (сөйлеуді дамыту)	Дидактикалық ойын. «Шектес сандарды ата». Мақсат-міндеттері. Балаларға ойынға қызығушылықтарын арттыру, ойлау қабілеттерін дамыту. Ойын ережесі: бұл ойын үшін бірнеше бөліктен жасалған карточка болу керек. Торкөзге жазылған сандар, ал бір торкөзге сан жазылмайды. Балалар сол жоқ санды тауып алып атау керек. Ойын бірнеше рет қайталанады. (сөйлеуді дамыту)

			10 сек., көрсетіңіз. Балалардан қандай заттардың орны ауысқанын сұраңыз. Заттарға қарамай, әр заттың түсін айтып беруді сұраңыз. (қоршаған ортамен танысу)		
Серуенге дайындық	<p>Мақсат-міндеттері:</p> <ul style="list-style-type: none"> - киімді дұрыс бүктеуді, ілуді, аяқ-киімді түзу қоюды үйрету; - өз бетінше жылдам және дұрыс киінуді (шешіне) әдетке айналдыру; - шкафқа ілінген, қойылған бас киім, сырт киім, аяқ-киім сияқты заттарды өз орындарын біліп, тәртіп сақтауға тәрбиелеу; - ауа райына сай киінгенін қадағалау, киімді, аяқ-киімді таза ұстау; - көмек көрсетуге, алғыс айтуға тәрбиелеу. <p>(дербес әрекет)</p>				
Серуен	Салыстырмалы серуен				
Серуеннен оралу	Балаларды киімдерін жүйелі шешінуге дағдыландыру, шкаф сөрелеріне киімдерін ожинау, қолдарын жуу. (мәдени-гигиеналық дағдылар, дербес әрекет)				
Кешкі ас	<p>Балаларға ауызды жауып жеуді, асты дыбыссыз шайнауды үйретуді жалғастыру. Асты ұқыпты, таза жеу. (мәдени-гигиеналық дағдылар, дербес әрекет, көркем сөз)</p> <p>Дастарқанның басында, Өзіңді жақсы ұста! Дұрыс отыр! Асыңды іш! Бойыңа көп жина күш.</p>				
Балалардың дербес әрекеті (баяу қимылды ойындар, үстел үсті ойындары, бейнелеу әрекеті, кітаптар қарау және тағы басқа әрекеттер)	<p>Кітап бұрышында: өткен тақырыптар бойынша суреттерді қарау, сипаттау; ертегілерді есте жаңғырту, кейіпкерлердің сөздерін қайталау. (коммуникативті дағдылар, көркем әдебиет, сөйлеуді дамыту, қазақ тілі)</p> <p>Музыкалық аспаптармен ойындар. Ойыншықтар туралы әндерді тыңдау. Аспаптармен таныстыру. (музыка)</p> <p>Театраландырылған қойылым.</p> <p>"Үйшік" ертегісі.</p> <p>Мақсат-міндеттері. Танымал ертегі мазмұнын балалардың естеріне түсіру, есте сақтау, ойлау, эмоционалды, ым-ишарамен түсінісу қабілеттерін дамыту.</p> <p>Керекті құрал-жадықтар. Киім-кешектер, "Үйшік" ертегісіне қатысатын кейіпкерлердің бетперделері.</p>				

	<p>Барысы.</p> <p>Педагог балаларға "Үйшік" ертегісін мазмұндап береді.</p> <p>Балалар өз қалаулары бойынша ертегі кейіпкерлерін ойнайтын балаларды таңдап алады, кейіпкерлер сәйкес өз костюмдерін киіп, тиісті орындарына барады.</p> <p>Басында автор сөздерін педагог өзі айтады, ал кейінгі бөлімдерде автор рөліне балалардың бірін ұсынуға болады.</p> <p>Қойылым соңында педагог кейіпкерлерді бөлек қатарға тұрғызады, көрермендерге қай бала, қай кейіпкердің рөлін ойнағанын таныстырады. Әртіс балалар көрермендерге құрмет білдіріп, бас иеді де, қошеметпен мақтауларға ие болады.</p> <p>Қойылым соңында педагог балалардан шығарманың осылай аяқталғанына не себеп болғанын анықтайды, кейіпкерлердің әрекетіне қысқаша талдау жасайды.</p> <p>(көркем әдебиет)</p> <p>Өнер бұрышында көлік түрлерін мүсіндеу, жапсыру, суретін бояу. (шығармашылық дағдылар, сурет салу, жапсыру, мүсіндеу)</p> <p>Қолдың ұсақ және ірі моторикасын дамытатын ойындар. Көлікке жол салу, гараж құрастыру. (құрастыру)</p> <p>Еркін ойындар.</p>				
<p>Балалардың үйге қайтуы (ата-аналарға кеңес)</p>	<p>«Өзге қалаларға саяхат» тақырыбына фотокөрме ұйымдастыру.</p>	<p>Кеңес. «Баланы ұлтжандылыққа тәрбиелеу жолдары».</p>	<p>Ата-аналарға кеңес. «Үйдегі бала тәрбиесіндегі қиыншылықтар».</p>	<p>«Немерелерді тәрбиелеуге арналған бірнеше кеңестер» қабырға газеті.</p>	<p>Жаднама. «Балаға қандай ойыншықтар сатып алуға болады».</p>

ТӘРБИЕЛЕУ-БІЛІМ БЕРУ ПРОЦЕСІНІҢ ЦИКЛОГРАММАСЫ

Білім беру ұйымы	№9 «Бәйтерек» бөбекжайы				
Топ/сынып	Ересек топ				
Топтың атауы	«Қарлығаш»				
Балалардың жасы	4-5 жасар балалар				
Педагогтің аты-жөні	Байманова Санитай Базарбаевна				
Жоспардың құрылуы	20.02 – 24.02.2023 ж. IV-апта				
Апта күндері	<i>Дүйсенбі</i>	<i>Сейсенбі</i>	<i>Сәрсенбі</i>	<i>Бейсенбі</i>	<i>Жұма</i>
	20.02	21.02	22.02	23.02	24.02
Балаларды қабылдау	Таңғы сүзгі: балалардың терісін, дене қызуын, сыртқы көрінісін тексеру. Балаларды жақсы көңіл күймен қарсы алу және оларға қолайлы жағдай жасау. Баланың көңіл күйін, оның жеке пікірін, қызығушылығын анықтау. (сөйлеуді дамыту)				
Ата-аналармен әңгімелесу, кеңес беру	«Балалардың демалыс күндерін қалай және қайда өткізгендері жайлы» әңгімелесу. Тәрбиешінің балалармен қарым-қатынасы: отбасы туралы жеке әңгімелесу.				
Балалардың дербес әрекеті (баяу қимылды ойындар, үстел үсті ойындары, бейнелеу әрекеті, кітаптар қарау және тағы басқа әрекеттер)	"Шешіну бөлмесінің шкафындағы тәртіп". (тәрбиешінің көмекшісімен бірге) Мақсат-міндеттер: балаларды жеке киім шкафтарында тәртіпті сақтауға үйрету: шкафты киім мен аяқкиімнен босату, сөрелерді дымқыл шүберекпен сүрту және киімді орнына мұқият бүктеу. Еңбекқорлықты,	"Ойыншықтардағы тәртіп". Мақсат-міндеттер: жұмыс басталар алдында балаларға жұмыс алжапқышын киюді үйрету; ойыншықтарды тәртіпте ұстау: жуу, кептіру, сүрту және орнына қою. Еңбекқорлықты, тәртіпсіздікті көре білуді дамыту; сумен жұмыс кезінде ұқыптылықты дамыту. Өз еңбегі мен	"Өз төсегімізді жинауды үйренеміз". Мақсат-міндеттер: балалардың өз төсегіне күтім жасау бойынша біліктері мен дағдыларын қалыптастыру; ұқыптылыққа, басқа біреуге көмектесуге ұмтылуға тәрбиелеу; еңбекке ұқыпты қарауға тәрбиелеу; өзіне-өзі қызмет көрсету бойынша дербестігі мен	"Бөлме өсімдіктерінің топырағын қопсыту". Мақсат-міндеттер: балаларды жабық өсімдіктерге күтім жасауға үйрету; балаларға өсімдіктердің топырағын не үшін қопсыту керектігі туралы білім беру; қопсыту әдістері мен оған қажетті заттарды пайдалану ережелерін бекіту. Еңбек дағдыларын,	"Ұйымдастырылған іс-әрекетіне дайындық". Мақсат-міндеттер: кезекшінің міндеттерін өз бетінше және адал орындау: сабақ үшін тәрбиеші дайындаған материалдар мен оқу құралдарын үстелдерге қою; қажетіне қарай оларды сабақтан кейін орнына жинау. (еңбек дағдылары)

	<p>тәртіпті көре білуді. Ұжымдағы тату-тәтті еңбек етуді үйрету. (еңбек дағдылары)</p>	<p>басқа адамдардың еңбегін құрметтеуге тәрбиелеу. (еңбек дағдылары)</p>	<p>дағдыларын дамыту. (еңбек дағдылары)</p>	<p>ұқыптылықты дамыту. Экологиялық мәдениетті, қоршаған табиғатқа ұқыпты қарауды тәрбиелеу. (еңбек дағдылары)</p>	
	<p>«Спорт-лото». Мақсат-міндеттер: балаларға спорт түрлерін үйрету, олардың бір-бірінен айырмашылығын танып білу; спортқа деген қызығушылығын арттыру. Ойын атрибуттары: спорт түрлеріне байланысты суреттер. Ойынның барысы: балаларға спорт түрлері салынған сурет карточкасы үлестіріліп беріледі. Оны балалар тиісті суреттермен жабады. Карточканы кім бұрын жауып таса, сол жеңіске жетеді. (қоршаған ортамен танысу, сөйлеуді дамыту)</p>	<p>«Адалдық шеңбері» Ойынның мақсат-міндеттер: балаларды адалдыққа тәрбиелеу, зейінді дамыту. Педагог балаларды екі командаға бөледі. Бір команданың қатысушылары қолдарынан ұстап, «адалдық шеңберін» құра отырып, қолдарын жоғары көтереді. Екінші команданың мүшелері бірінің артынан бірі сапқа тұрып, көңілді музыкамен «адалдық шеңберінің» ішіне кіріп, шығады. Музыка тоқтағанда «адалдық шеңберін» құрып тұрған балалар қолдарын төмен түсіреді. Шеңбердің ішінде қалып қойған қатысушылар өздерінің адал әрекеттері туралы кезекпен айтып береді. Содан кейін</p>	<p>Тақпақ жаттау "Тазалықтың досы" Сылдырлайды мөлдір су, Мөлдір суға қолың жу. Жуынсаң сен әрдайым, Аппақ бетің, маңдайың. Тазалықтың досы - Су дегенің осы. Бай! Бай! -Бұл бала Қай бала? Қарашы Үстіне, Өзіне - Не түсті Көзіңе? Бет- ауыз Кір айғыз. А.Меңжанова (сөйлеуді дамыту, көркем әдебиет, қазақ тілі)</p>	<p>Дидактикалық ойын. «Не артық?», «Спорт». Мақсат-міндеттер: есте сақтау қабілеттерін дамыту, қызықтыру. Спорт атауларын бекіту. (сөйлеуді дамыту)</p>	<p>«Тек жақсы қасиеттерді ата» Педагог қолына доп алып, балалардың алдына тұрады да, олардың әрқайсысына допты лақтырады. Балалар допты кез-келген «жақсы қасиет» (адалдық, мейірімділік, ұқыптылық) айтылған кезде ғана ұстап алуы тиіс. Бұл жағдайда олар педагогке қарай қадам жасайды. Егер балалар байқаусызда «жаман қасиет» (сарандық, ашуланшақтық) айтылғанда допты ұстап алса, олар артқа бір қадам шегінеді. Педагогке бірінші жеткен бала жеңімпаз болады. (сөйлеуді дамыту)</p>

		командалар орындарымен алмасады, ойын қайта басталады. (сөйлеуді дамыту)			
Таңертеңгі жаттығу	Жалпы дамыту жаттығулары (кішкентай доптармен) (дене шынықтыру, дербес әрекет, мәдени-гигиеналық дағдылар)				
Таңғы ас	<p>Гигиеналық дағдылар Мақсат-міндеттер. Балаларды ұқыптылыққа, тазалыққа, өзінің сыртқы келбетін қадағалауды әдетке айналдыруға баулу. Тамақтанар алдында, дәретханаға барғаннан кейін, ластанған кезде қолды өз бетінше сабынмен жууға, тісін тазалауға үйрету. Тарақты, қол орамалды пайдалана білуді бекіту. Тамақтану әдебін сақтау. Тамақты асықпай шайнау, асхана құралдарын (қасық, шанышқы), майлықты дұрыс қолдану, тамақтанып болғаннан кейін ауызды шаю.</p> <p>Бата беру Рахмет дәміңе, Ризалық берсін бәріңе. Аман болсын басыңыз, Жүзге жетсін жасыңыз.</p> <p>Салт-дәстүр. Қонақасы Танысын, танымасын үйге келген кісіге әр қазақ отбасы кәделі тағамдардан қонақасы береді. Бұл қазақ қонақжайлылығын танытатын үлкен дәстүр. Салт бойынша әр кісінің түскен үйінде лайықты қонақасы жейтін хақы бар. (мәдени-гигиеналық дағдылар, көркем сөз)</p>				
Ұйымдастырылған іс-әрекетке дайындық	"Дені саудың - жаны сау" тақырыбында әңгімелесу. (сөйлеуді дамыту)	"Спорт" түрлері туралы әңгімелесу. (сөйлеуді дамыту)	Жеке бастың гигиенасы туралы әңгімелесу. (сөйлеуді дамыту)	Денсаулық туралы мақал-мәтелдер жаттау. (көркем әдебиет)	Дәрумендер жайлы әңгімелесу. (сөйлеуді дамыту)
Білім беру ұйымының кестесі бойынша ұйымдастырылған іс-әрекет	<p>1.Қоршаған ортамен танысудан ойын-жаттығу "Жалбыз өсімдігі". Мақсат-міндеттер: балаларды жалбыз емдік өсімдігімен таныстыру;</p>	<p>1.Музыка Маман жоспарымен</p> <p>2.Сурет салу Маман жоспарымен</p> <p>3.Дидактикалық ойын. "Қандай көлік</p>	<p>1.Жапсыру Маман жоспарымен</p> <p>2.Көркем әдебиеттен ойын-жаттығу "Аурудан аяған күштірек". Мақсат-міндеттер: балаларды "Аурудан аяған</p>	<p>1."Өрт сөндірушілер" кимылды ойыны. Мақсат-міндеттері. Гимнастикалық қабырғаның бір аралығынан екінші аралығына өрмелеуге дағдыландыру. (дене</p>	<p>1.Қазақ тілі "Кел, жаттығайық! Адамның дене мүшелері. Оң - сол." Мақсат-міндеттер. Балалардың ұғымындағы адамның дене мүшелері туралы түсініктерін</p>

	<p>жалбыздың шипалы қасиеттері жайлы түсініктерін нығайту.</p> <p>2.Құрастыру Ойын жаттығу "Аққу құсы әдемі". Мақсат-міндеттер: балаларды табиғи материал: қарағай бүршігі және ермексаздарды пайдалана отырып аққуды құрастыруды үйрету; ермексаздың көмегімен жеке бөлшектерді біріктіру іскерліктерін жетілдіру; табиғи материалдар туралы білім бере отырып, жыл құстары, аққу туралы туралы білімдерін кеңейту.</p> <p>3.Дене шынықтыру Маман жоспарымен</p>	<p>екенін тап". Мақсат-міндеттері. Көлік түрлерін топтастыруды және атауын атауды дағдыландыру. (сөйлеуді дамыту, қазақ тілі)</p> <p>3.Дене шынықтыру Маман жоспарымен</p>	<p>күштірек"әңгімесімен таныстыра отырып, мазмұны бойынша мәтіндегі жолдарды мәнерлеп оқу; әңгіме мазмұнын зейін қойып, мұқият тыңдауға үйрету.</p> <p>3.Дене шынықтыру Маман жоспарымен</p>	<p>шынықтыру) 2.ене шынықтыру Маман жоспарымен 3.Математика негіздерінен ойын-жаттығу "Көліктер жүретін ұзын және қысқа жолдар". Мақсат-міндеттері. Балаларға заттардың ұзындығының қасиеттері жөнінде білім беру.</p>	<p>дамыту; саламатты өмір салты, жаттығудың маңызы жайлы түсініктерін қалыптастыру; дәрумендердің пайдасы, «сол», «оң» жақ туралы түсініктерін бекіту. Балаларды сызбадағы дене мүшелерінің бейнеленуін өз денесімен сәйкестендіре білуге үйрету; дене мүшелерін артикуляциялық аппараттарын</p> <p>2.Сурет салудан ойын-жаттығу "Үтік". Мақсат-міндеттер: балаларды үтік суретін заттық салу техникасына үйрету; үтіктің негізгі құрылымы бөлшектеріне қарап, тұтас техника құралы бейнесін танып, атауға талпындырту; тұрмыстық техника құралдарының адамның өмірінде алатын орны туралы мәліметтерді тиянақтау.</p>
--	---	---	---	---	---

					<p>3.Қоршаған ортамен танысудан ойын-жаттығу "Денсаулығым - байлығым". Мақсат-міндеттер: балалардың денсаулық туралы білімдерін кеңейту; денсаулықты сақтау үшін денсаулық ережелері мен қағидаларын бала бойына сіңіру; әркімнің өз денсаулығына өзі жауапкершілікпен қарауы туралы ұғым беру.</p> <p>4.Музыка Маман жоспарымен</p>
2- таңғы ас	Тағамның атауын есте сақтауды үйрету, тазалыққа бейімдеу. "Тәбетіміз ашылды, ас болсын!" (мәдени-гигиеналық дағдылар, дербес әрекет)				
Серуенге дайындық	Балаларды өз киімдерін тануды, атауды, өз шкафын таңбалауыш арқылы табуды үйрету. (мәдени-гигиеналық дағдылар, дербес әрекет)				
Серуен	Серуен 10	Серуен 16	Серуен 12	Серуен 18	Серуен 19
Серуеннен оралу	Салыстырмалы серуен				
Түскі ас	Балаларға ауызды жауып, асты дыбыссыз шайнауды үйретуді жалғастыру. Асты ұқыпты, таза жеу. (мәдени-гигиеналық дағдылар, дербес әрекет, көркем сөз) Дастарқанның басында, Өзінді жақсы ұста! Дұрыс отыр! Асыңды іш! Бойыңа көп жина күш.				
Күндізгі ұйқы	«Құмырсқа қанағаты» ертегісін оқып беріп, барлық баланы ұйықтату. (көркем әдебиет)				

Бірте-бірте тұрғызу, сауықтыру шаралары	Жалпақтабандықтың алдын алу мақсатында денсаулық жолдарымен жүру. Алған білімдерін бекітіп, мәдени-гигиеналық дағдыларын орындау. (дене шынықтыру, дербес әрекет)				
Бесін ас	Дастарқандағы асқа назар аудару; үстел басында отыру әдебі мен тамақтану мәдениетіне баулуға бағытталған жеке жұмыс; әдептілік ережелері. (мәдени-гигиеналық дағдылар, дербес әрекет)				
Балалардың дербес әрекеті (баяу қимылды ойындар, үстел үсті ойындары, бейнелеу әрекеті, кітаптар қарау және тағы басқа әрекеттер) Вариативтік компонент	Сөйлеуді дамытудан ойын-жаттығу "Жеті ағайын тақпағын мәнерлеп оқу". Мақсат-міндеттер: балаларды "Жеті ағайын" тақпағымен таныстыру; денсаулыққа байланысты "жеті ағайын" сөз тіркесінің ауыспалы мағынасын түсіндіру. Театрды сахналау. "Қаңбақ шал" ертегісін сахналау. (көркем әдебиет)	Сурет салудан ойын-жаттығу "Қанекей, сапқа тұр!" Мақсат-міндеттер: балалардың топтас достармен бірігіп таңертеңгі жаттығуды жасап жатқан балалар бейнесін салуға бейімдеу; адамның денесін салуда пропорцияларды ұстану техникасына үйрету.	Математика негіздерінен ойын-жаттығу "Қатарға тұрайық, спортшылар". Мақсат-міндеттер: балалардың бірден беске дейінгі реттік сандар, тура және кері санау жөніндегі білімдерін нығайту.	Вариативтік компонент Би өнері «Әр ұлтың биі папури» Әр ұлттың өз ана тілі болады, ал дүниежүзі халықтарына ортақ бір тіл бар: ол –емеруін, ишара, іс-әрекет, қозғалыс тілі. Осы тілге жататын би өнері адамзаттың дүниетанымындағы ең алғашқысы. Алғашқы қауымдастықтағы адамдардың кәсіптеріне би-қимыл өнері негізделген. Олар өздерінің тіршілігіне қажетті әрекеттерін үндескен қимыл-қозғалыстың бірлігі арқылы атқарған. Сондықтан ырғақпен үндестік тапқан әртүрлі дене қозғалыстарынан би туындады.	Жапсырудан ойын-жаттығу "Дәрумендер". Мақсат-міндеттер: балаларды түрлі-түсті майлықтарды жырту, умаждау әдісі арқылы өздері таңдап алған жеміс қимаулігісінің үстіне желімнің көмегімен жапсыруға, дайын жемістерді қағаздан жасалған себеттің үстіне жапсыруға үйрету. Вариативтік компонент Ұлттық ойын. «Түлкі мен балапандар» Ойын шарты: Бұл ойынға балалар 7-8 ден бөлініп ойнайды. Топ ішінде бір баланы «түлкі» етіп сайлап, қалған балаларды балапандар деп әрқайсысына бетперде кигізіп ойын ойналады. Ойында балапандар түлкі кейіпкеріне ұсталып қалмауы үшін, тәрбиеші көмегімен белгі бойынша

					ойынды бастап аяқтауы тиіс. Балалар шапшаң кең бөлмені айнала қашуы тиіс. Күлалдар: түлкі мен балапандар беп перделері.
Балалармен жеке жұмыс	<p>Ескен Елубай. Жаңа санамақ</p> <p>Бір - Таңертен тұр. Екі - Шынығып, бекі. Үш - Тазала тіс. Төрт - Сабындап жу бет. Бес - Сүртін тез. Алты - Үйді жина жалпы. Жегі - Киін енді. Сегіз - Асыңды жеп, іш. Тоғыз - Ыдысты жу тегіс. Он - Сабақ оқы Осыдан соң. Бұл санамақ жаңа, Күнде өстіп сана. (сөйлеуді дамыту, математика негіздері)</p>	<p>"Менің ой-қиялым" шабыттану сәті.</p> <p>Мақсат-міндеттер: балалардың ой-қиялын дамыту; босаңсыту жағдайын жасау.</p> <p>- Балалар, қазір, сурет салу алдында, әрқайсымыз біраз ойнанып, әуенді тыңдап, шабыт алайық.</p> <p>Күралдары: әдемі әуен жазбасы.</p> <p>Жаттығу аяқталғаннан кейін педагог балаларды аралап, нені салуды ойлағандарын сұрайды.</p> <p>(сөйлеуді дамыту, сурет салу)</p>	<p>«Өс, ұлан!»</p> <p>Сау болсын десең, Он екі мүшең! Ерте тұр! Құлақ тұр! Тыңда сыр, Жапырақтар сыбырлар. Күн нұрын күт! Таза ауа жұт! Бойыңа күт! Жүгір, желмен жарысып, Нұрға сылан, Болып қыран Өс ұлан! Ө. Тұрманжанов (көркем әдебиет)</p>	<p>Мазақтамалар жаттау.</p> <p>Мақсат-міндеттер. МАУБАС Маубас, маубас, маубассың! Мүлгігеннен танбассың, Қалғығанға қанбассың... Өміріңде осылай Ұйықтап өтсең оңбассың!</p> <p>САЛАҚ Салақ, салақ, салақсың; Өз үйіңе қонақсың; Таза емессің, кір-кірсің; Ақ емессің, жолақсың; Кейде қара күйесің; Кейде қызыл далапсың; Әй, салақсың, салақсың!</p> <p>ҚОМАҒАЙ Әй, қомағай, қомағай! Екі ұртың тола май, Екі уысың және май, Соғып жатсың қарамай, Болмайсың ғой Толағай! (сөйлеуді дамыту,</p>	<p>"Дене мүшелері" жаттығуы.</p> <p>Мақсат-міндеттер: балалардың дене мүшелері туралы түсініктерін тиянақтау; мәтінді ырғаққа сай айта жүріп, қимылдарды орындауға машықтандыру.</p> <p>Мынау - менің жүрегім, (Екі қолды кеудеге қою) Бәрі осыдан басталған. Мынау – басым ақылды, (Екі алақанды басқа қою, сипау) Бәрін осы басқарған. (Сұқ саусақ жоғары) Мынау – оң қолым, (Екі қолды кезек-кезек екі жаққа сермеу) Мынау – сол қолым. Барлық істі басқарған. (Шапалақтап) (сөйлеуді дамыту, дене шынықтыру)</p>

				көркем әдебиет)	
Серуенге дайындық	<p>Мақсат-міндеттері:</p> <ul style="list-style-type: none"> - киімді дұрыс бүктеуді, ілуді, аяқ-киімді түзу қоюды үйрету; - өз бетінше жылдам және дұрыс киінуді (шешіне) әдетке айналдыру; - шкафқа ілінген, қойылған бас киім, сырт киім, аяқ-киім сияқты заттарды өз орындарын біліп, тәртіп сақтауға тәрбиелеу; - ауа райына сай киінгенін қадағалау, киімді, аяқ-киімді таза ұстау; - көмек көрсетуге, алғыс айтуға тәрбиелеу. <p>(дербес әрекет)</p>				
Серуен	Салыстырмалы серуен				
Серуеннен оралу	Балаларды киімдерін жүйелі шешінуге дағдыландыру, шкаф сөрелеріне киімдерін ожинау, қолдарын жуу. (мәдени-гигиеналық дағдылар, дербес әрекет)				
Кешкі ас	<p>Балаларға ауызды жауып жеуді, асты дыбыссыз шайнауды үйретуді жалғастыру. Асты ұқыпты, таза жеу. (мәдени-гигиеналық дағдылар, дербес әрекет, көркем сөз)</p> <p>Дастарқанның басында, Өзіңді жақсы ұста! Дұрыс отыр! Асыңды іш! Бойыңа көп жина күш.</p>				
Балалардың дербес әрекеті (баяу қимылды ойындар, үстел үсті ойындары, бейнелеу әрекеті, кітаптар қарау және тағы басқа әрекеттер)	<p>Кітап бұрышында: өткен тақырыптар бойынша суреттерді қарау, сипаттау; ертегілерді есте жаңғырту, кейіпкерлердің сөздерін қайталау. (қарым-қатынас іс-әрекеті)</p> <p>Мақсат-міндеттер. Сөйлемдегі сөздерді байланыстыруға, көмекші сөздерді дұрыс қолдануға, зат есімдерді жекеше және көпше түрде үйрету, оларды зат есімдермен септіктерде, жекеше және көпше түрде, зат есімдерді сын есімдермен байланыстыруға, етістіктерді бұйрық райымен қолдана білуге үйрету (отыр, жүр, жүгір).</p> <p>Музыкалық аспаптармен ойындар.</p> <p>Мақсат-міндеттер. Балаларды мәнерлеп ән айтуға үйрету, әнді созып, қимылдармен үйлестіріп айтуды қалыптастыру (ре-си бірінші октава шегінде). Би қимылдарын, ойындағы музыкалық қимылдарды орындауға қызығушылық тудыру, марш сипатын ырғақты жүріспен беру, музыканың қимылдық сипатына қарай жеңіл, ырғақты жүгіру; музыканың ырғағын нақты бере отырып, қос аяқпен еркін және жеңіл секіру, музыканың екінші бөлігінде қимылдарды өзгерту. Аспаптың сүйемелдеуімен және сүйемелдеуіңізсіз ән айтуға баулу (тәрбиешіні көмегімен). (музыка)</p> <p>Өнер бұрышында денсаулық, спорт тақырыбында сурет салу, жапсыру, мүсіндеу. (шығармашылық іс-әрекет, бейнелеу іс-әрекеті)</p> <p>Мақсат-міндеттер. Балалардың гүлдер, қоршаған заттар мен табиғат объектілерінің түстері мен реңктері туралы ұғымдарын байыту. Қоңыр, қызғылт сары, ашық жасыл реңктермен таныстыру және ол түстерді өз бетінше жасауға ынталандыру (қажетті түсті шығару үшін бояуларды араластыру). Дайын пішіндерден жануарлар, құстар, гүлдердің пішінін қию және ол</p>				

	<p>заттарды қағаз бетіне орналастыру дағдыларын қалыптастыру. Композицияны құрастыру кезінде заттар мен нысандардың көлемі бойынша арақатынасын ескеру. Ұсақ элементтерді ересектердің көмегімен желімдеу, алдымен қағаз бетінде заттың бейнелерін құрастырып, содан кейін оны желімдеу. Балалардың көлемді пішіндер мен қарапайым композицияларды мүсіндеуге қызығушылығын арттыру.</p> <p>Логикалық ойындар, басқатырғыштар, санамақтар, домино ойындары. Пысықтау. (танымдық іс-әрекет, зерттеушілік іс</p>				
<p>Балалардың үйге қайтуы (ата-аналарға кеңес)</p>	<p>«Бала мінезін тәрбиелеу мәселелері» ата-аналарға кеңес.</p>	<p>«Отбасылық үлгі өнеге» ата-аналармен әңгімелесу.</p>	<p>«Бала құқығын қорғау парызымыз» ата-аналарға кеңес.</p>	<p>«Баланы ойлауға қалай үйретуге болады?» ата-аналарға кеңес.</p>	<p>Ата-аналарға тапсырма беру, жақсы демалуға тілек білдіру.</p>

Тексерілді әдіскер: Ф. Душатова

Күні: 24.03.2023 м.



ТӘРБИЕЛЕУ-БІЛІМ БЕРУ ПРОЦЕСІНІҢ ЦИКЛОГРАММАСЫ

Білім беру ұйымы	№9 «Бәйтерек» бөбекжайы				
Топ/сынып	Ересек топ				
Топтың атауы	«Қарлығаш»				
Балалардың жасы	4-5 жасар балалар				
Педагогтің аты-жөні	Байманова Санитай Базарбаевна				
Жоспардың құрылуы	27.02 – 03.03.2023 ж. I- апта				
Апта күндері	<i>Дүйсенбі</i>	<i>Сейсенбі</i>	<i>Сәрсенбі</i>	<i>Бейсенбі</i>	<i>Жұма</i>
	27.02	28.02	01.03	02.03	03.03
Балаларды қабылдау	Таңғы сүзгі: балалардың терісін, дене қызуын, сыртқы көрінісін тексеру. Балаларды жақсы көңіл күймен қарсы алу және оларға қолайлы жағдай жасау. Баланың көңіл күйін, оның жеке пікірін, қызығушылығын анықтау. (сөйлеуді дамыту)				
Ата-аналармен әңгімелесу, кеңес беру	«Балалардың демалыс күндерін қалай және қайда өткізгендері жайлы» әңгімелесу. Тәрбиешінің балалармен қарым-қатынасы: отбасы туралы жеке әңгімелесу.				
Балалардың дербес әрекеті (баяу қимылды ойындар, үстел үсті ойындары, бейнелеу әрекеті, кітаптар қарау және тағы басқа әрекеттер)	<p>"Бөлме өсімдіктерін суғару". Мақсат-міндеттер: өсімдіктердің жарық пен ылғалға деген қажеттіліктері туралы балалардың білімдерін кеңейту, ылғалды сүйетін және құрғақшылыққа төзімді, фотофильді, көлеңкеге төзімді өсімдіктерді жапырақтардан қалай тануға болатындығын</p>	<p>"Жабық өсімдіктерді бүріккіш пистолеттен сумен бүрку". Мақсат-міндеттер: жаңа еңбек дағдыларын үйрету; жапырақтарға ылғалдың қажеттілігі туралы түсінігін бекіту; өсімдіктерге ұқыпты қарауды тәрбиелеу. Оларды суару қажеттілігін өз бетінше анықтауға үйрету (топырақтың түсі мен күйіне, өсімдіктің пайда болуына</p>	<p>"Кір сүлгілерді ауыстыру". Мақсат-міндеттер: еңбекке деген тұрақты қызығушылықты сақтау, тапсырманы мұқият орындауға ұмтылу. Сүлгіні жеке ұяшыққа іліп қоюды үйрету. (еңбек дағдылары)</p>	<p>"Бөлме өсімдіктерін суғару". Мақсат-міндеттер: өсімдіктердің жарық пен ылғалға деген қажеттіліктері туралы білімдерін кеңейту, ылғалды сүйетін және құрғақшылыққа төзімді, фотофильді, көлеңкеге төзімді өсімдіктерді жапырақтардан қалай тануға болатындығын үйрету. Сумен және</p>	<p>"Ойыншықтардағы тәртіп". Мақсат-міндеттер: жұмыс басталар алдында балаларға жұмыс алжапқышын киюді үйрету; ойыншықтарды тәртіпте ұстау: жуу, кептіру, сүрту және орнына қою. Еңбекқорлықты, тәртіпсіздікті көре білуді дамыту; сумен жұмыс кезінде ұқыптылықты дамыту. Өз еңбегі мен</p>

	<p>үйрету. Су және өсімдіктермен жұмыс кезінде дәлдікті, өз іс-әрекеттеріне сенімділікті, еңбек дағдыларын дамыту. Қоршаған табиғатқа ұқыпты қарауға, оған қамқорлық жасауға тәрбиелеу. (еңбек дағдылары)</p>	<p>байланысты), суару техникасын еске түсіру. (еңбек дағдылары)</p>		<p>өсімдіктермен жұмыс кезінде дәлдікті, өз іс-әрекеттеріне сенімділікті, еңбек дағдыларын дамыту. Қоршаған табиғатқа ұқыпты қарауға, оған қамқорлық жасауға тәрбиелеу. (еңбек дағдылары)</p>	<p>басқа адамдардың еңбегін құрметтеуге тәрбиелеу. (еңбек дағдылары)</p>
	<p>Көркем әдебиеттен ойын-жаттығу "Түлкі мен қырғауыл". Мақсат-міндеттер: балаларды "Түлкі мен қырғауыл" ертегісінің мазмұнымен таныстыра отырып, мәтін бойынша кейіпкерлер сөзіне зейін қойып, мұқият тыңдауға үйрету.</p> <p>Бояу беттеріндегі суреттерді бояу. Мақсат-міндеттер: балалардың қуанышты эмоцияларын ояту. Ертегі желісінің сюжетті суреттерін бояу. (сурет салу)</p>	<p>«Ата-аналарға қамқорлық жасау» Ойын мақсаты: елгезектікке, ата-аналарға қамқорлық көрсетуге тәрбиелеу. Балалар бірнеше кадам қашықтықта педагогке қарама-қарсы тұрады. Педагог кезекпен балаларға допты лақтырып, мынадай жағдайларда қалай қамқорлық жасауға болатынын сұрайды: - анаң ауырып қалды; - анаң жұмыстан шаршап келді; - анаңның көңіл-күйі жоқ; - анаңның шаруасы көп; - әкеңнің жұмысында қолайсыздықтар болды.</p>	<p>Дидактикалық ойын «Ғажайып кітап». Мақсат-міндеттер: баланың сөздік қорын ертегілердің атауларын білдіретін сөздермен байыту. (сөйлеуді дамыту және көркем әдебиет)</p>	<p>"Лото" үстел ойыны. Мақсат-міндеттер: балаларды заттарды топтауға баулу, зейінді, байқауды дамыту. Балалар суреттердің жалпы атаулары бойынша жинайды. Құралдары: ойыншықтар, киім, тамақ және т. б. заттық карточкалар мен топтастыруға арналаған панно-карточкалар. (танымдық дағдылар)</p>	<p>Қоршаған ортамен танысудан ойын-жаттығу "Ән салып, құс келді". Мақсат-міндеттер: балалардың құстар туралы түсініктерін қалыптастыра отырып, олардың көктемдегі мінез-құлқында болатын өзгерістермен таныстыру; жыл құстарының белгілері мен ерекшеліктерін ажыратып, атай білуге үйрету. "Суретті жина" үстел ойыны. Мақсат-міндеттер: балаларды бөлшектерден тұтас жинауға үйрету. Құралдары: төрт-алты</p>

		Ата-аналарға қалай көмектесуге болатынын ойлап тапқан бала алға бір қадам жасайды, бірінші болып тәрбиешіге жеткен бала жеңімпаз болады. Ойын соңында педагог балалардан өмірлік жағдайда өздері айтқандай әрекет етуді айтады. (әлеуметтік-эмоционалды дағдылар)			бөлікке бөлінген суреттер. (танымдық дағдылар)
Таңертеңгі жаттығу	Жалпы дамыту жаттығулары (кішкентай доптармен) (дене шынықтыру, дербес әрекет, мәдени-гигиеналық дағдылар)				
Таңғы ас	Гигиеналық дағдылар Мақсат-міндеттер. Балаларды ұқыптылыққа, тазалыққа, өзінің сыртқы келбетін қадағалауды әдетке айналдыруға баулу. Тамақтанар алдында, дәретханаға барғаннан кейін, ластанған кезде қолды өз бетінше сабынмен жууға, тісін тазалауға үйрету. Тарақты, қол орамалды пайдалана білуді бекіту. Тамақтану әдебін сақтау. Тамақты асықпай шайнау, асхана құралдарын (қасық, шанышқы), майлықты дұрыс қолдану, тамақтанып болғаннан кейін ауызды шаю. Көркем сөз Жуынсаң сен әрдайым, Таза бетің, маңдайың, Тазалықтың досы, Су дегенің осы. <i>Салт-дәстүр. Жолаяқ.</i> Келген қонақты жолға шығарып салып тұрып, оларға «жол болсын» айтып, дәм-тұз ұсынады. Сонан кейін қош айтысып, қалады. Бұл да тамақтың жолының бөлек екенін дәлелдейтін халықтық салт - дәстүрдің бірі. (мәдени-гигиеналық дағдылар, көркем сөз)				
Ұйымдастырылған	Көктем жаршысы -	Көктемнің ерекшеліктері	Көктемнің суретіне қарап	Көктем туралы	Көктем туралы ән айту.

іс-әрекетке дайындық	құстар тақырыбында әңгімелесу. Аналар мейрамдары туралы әңгімелесу. (сөйлеуді дамыту)	туралы әңгімелесу. (сөйлеуді дамыту)	әңгімелесу. (сөйлеуді дамыту)	тақпақтар жаттау. (сөйлеуді дамыту)	(сөйлеуді дамыту)
Білім беру ұйымының кестесі бойынша ұйымдастырылған іс-әрекет	<p>1.Математика негіздерінен ойын-жаттығу "Көктемгі ғажайыптар. Геометриялық денелер мен геометриялық пішіндер". Мақсат-міндеттер: балаларды геометриялық денелермен таныстыру; геометриялық денелер және геометриялық пішіндерге ортақ ұқсастық, айырмашылық туралы негізгі ұғымдар беру.</p> <p>2."Біздің көмекшілеріміз кім?" үстел үсті ойыны. Мақсат-міндеттер. Ересектердің жұмысын</p>	<p>1.Музыка Маман жоспарымен</p> <p>2.Сурет салу Маман жоспарымен</p> <p>3.Текшелермен ойын. Балаларға текшелер туралы тақпақты тыңдай отырып, оларды бір-бірінің үстіне қойып, бағанға қалауға ынталандыру. Қызыл, сары, көк текше, Әрбіреуі ерекше. Көлемдері бірдей, Бір-бірінің үстіне. (кұрастыру)</p>	<p>1.Мүсіндеу Маман жоспарымен</p> <p>2.Сөйлеуді дамытудан ойын-жаттығу Тұрмыстық техника жөнінде "Не күшті?" әңгімесін мазмұндау. Мақсат-міндеттер: балалардың тұрмыстық техника жөнінде ұғымдарын дамыту; сөйлеудің әңгіме түрі мен оның құрылу мазмұны жөнінде білімдерін жетілдіру.</p> <p>3.Дене шынықтыру Маман жоспарымен</p>	<p>1.Сөйлеуді дамытудан ойын-жаттығу "Тілдің дыбыстық мәдениеті: [-у] дыбысы. "Тырналар жыры" әңгімесін оқу." Мақсат-міндеттер: балаларды дауыссыз [У] дыбысымен таныстыру; аналар мерекесі жөнінде мағлұматтарды тиянақтау; жыл құстары, тырналардың тіршілігі жөнінде білім беру; "туған жер", "мекендеу орны" ұғымының адам мен аң-құстарға тән құбылыс екенін түсіндіру.</p> <p>2.Дене шынықтыру Маман жоспарымен</p>	<p>1.Қазақ тілі "Көктем мезгілі. Көктемгі табиғат құбылыстары." Мақсат-міндеттер. Балалардың ұғымындағы көктем мезгілі және көктемгі табиғат құбылыстары жайлы білімдерін кеңейту; құстардың ерекшеліктері жайлы түсініктерін қалыптастыру; 8 наурыз - аналар мерекесі жайлы түсініктерін дамытуға ықпал етуді жалғастыру. Балаларға қазақ тілін тақпақтар арқылы түсініп, қабылдауды үйрету; қазақша әңгіме мен тақпақ жанрларын ажырату біліктіліктерін дамыту; көктем жайлы тақпақ жаттауға</p> <p>2.Өз бетімен ойындар. Өз құрдастарымен, 2-3 рөлден тұратын ойын ойнағанда, бірлесуге талаптандыру, рөлді бөлу,</p>

	<p>жеңілдететін тұрмыстық заттар туралы балалардың білімдерін бекіту.</p> <p>(математика негіздері, қоршаған ортамен танысу)</p> <p>3.Дене шынықтыру Маман жоспарымен</p>				<p>ойын тәртібін орындау, жалпы ойын шартына сәйкес әрекет ету.</p> <p>3.Мүсіндеуден ойын-жаттығу "Ақкуды мүсіндейміз". Мақсат-міндеттер: балаларды ермексизден кесек үзіп, домалату, есу арқылы ақкуды мүсіндеуге үйрету.</p> <p>4.Музыка Маман жоспарымен</p>
2- таңғы ас	Тағамның атауын есте сақтауды үйрету, тазалыққа бейімдеу. "Тәбетіміз ашылды, ас болсын!" (мәдени-гигиеналық дағдылар, дербес әрекет)				
Серуенге дайындық	Балаларды өз киімдерін тануды, атауды, өз шкафын таңбалауыш арқылы табуды үйрету. (мәдени-гигиеналық дағдылар, дербес әрекет)				
Серуен	<p>Қыстың негізгі белгілерін бақылау. (қоршаған ортамен танысу, сөйлеуді дамыту, көркем әдебиет) Мақсат-міндеттер: балаларды қыстың белгілерін ажырата білуге үйрету. Көркем сөз. Аппақ, аппақ, ақшақар Бірін ұстап алайын ...</p>	<p>Саябаққа саяхат. (қоршаған ортамен танысу, сөйлеуді дамыту, көркем әдебиет) Мақсат-міндеттер: қыстың (нышаны) белгілері туралы балалардың білімін анықтап, толықтыра түсу. Балалардың сөз құрамында: қыс, қар, мұз, аяз, қар қырш-қырш еттеді, жалтырайды, жылтылдайды басқа қысқа байланысты сөздер қолдану. Балаларды табиғаттың қамқоршысы,</p>	<p>Ауа райының жайсыз жағдайын бақылау. Мақсат-міндеттер: балаларға ауа райының жағдайын бақылату. Қатты желге назар аудару. Қатты жел әсіресе ақпан айында жиі болады, ұйтқыған боран мен бұрқасын борандар бір жерден бір жерге жөңкіліп жүреді. <i>Көркем сөз.</i> Қыстың кенже баласы ақпанбысың,</p>	<p>Күн көзін бақылау. (қоршаған ортамен танысу, сөйлеуді дамыту, көркем әдебиет) Мақсат-міндеттер: күннің көзін қыс мезгілімен (қыстың басы, ортасы, аяғы) байланыстырып, балаларға барынша мол түсінік беру. Күн қысқарады. 22 желтоқсан ең қысқа күн болып есептеледі.</p>	<p>Күннің көзін бақылаймыз. (қоршаған ортамен танысу, сөйлеуді дамыту, көркем әдебиет) Жұмбақ. Жұрттың бәрі соны сүйеді, Бірақ қарағысы келмейді. (Күннің көзі) Бақылау. Күннің көзін бақылауды жалғастырамыз, күн неғұрлым жоғары тұрса соғұрлым жылуды аз береді. Далада күн бұлтты болса жаңбыр жауады, ауа</p>

	<p>Ұстадым! Жоқ, ақша қар, Қайдан іздеп Қимылды ойын: «Ордағы қасқыр». (дене шынықтыру) Мақсат-міндеттер: секіруге, затты лақтыруға жаттықтыру. Еңбек: ағаштардың түбін қармен жабу. (еңбек дағдылары) Мақсат-міндеттер: ағаштың түбін аяздан қардың қорғайтынын балаларға түсіндіру. Балаларды табиғатқа қамқоршы болуына тәрбиелеу. Жеке жұмыс: шаңғымен жаттығулар жасау. Екі аяқпен кезек- кезек оңға, солға қозғау. (дене шынықтыру)</p>	<p>жанашыры етіп тәрбиелеу. Тапсырма: «Қыс мезгілінің қызығы» атты тақырыпта шағын әңгіме құрастыру, қыстың жағымды, жағымсыз құбылыстары туралы әңгімелеу. <i>Көркем сөз.</i> Ақ қар жауды, Енді аппақ жер өңі Қардан таулар Көлеңкесін көреді. Қимылды ойын. «Біз көңілді баламыз». (дене шынықтыру) Мақсат-міндеттер: тез жүгіруге, жүгірген баланы тез ұстап алуға жатықтыру. Жеке жұмыс. Жүгіріп келіп қарды алысқа лақтыруға жатықтыру. (дене шынықтыру) Кім бәрінен алысқа лақтырса, сол жеңімпаз. Жұмбақтар. Қанаты жоқ ұшады, Аяғы жоқ желеді, Аузы жоқ ұлиды. (боран) Мәтел. Қыстағы қар, жаздағы жаңбыр жерге жауған нұр.</p>	<p>Аспан астын ораған ақ қармысың. Алай-түлей бораның, аязың да, Әппағым-ау, аз-аздан шақтармысың?! Қимылды ойын. «Үшінші артық». Мақсаты: шапшандыққа баулу. Еңбек. Ауланы қардан тазалау. Мақсат-міндеттер: күректі пайдалана білуге үйрету. <i>Көркем сөз</i> Ағашта биік, Бір құсты көрдік. Сайрайды сол құс, Сайрайды талмай. Кө-кек, кө-кек, Аты оның содан, Атанған кө-кек. Ән орындау. Қимылды ойын: денені тік ұстап, жатығуларды дұрыс орындау. <i>Жаңылпаыттар:</i> Қар аппақ, дала аппақ- бәрі аппақ ... Қыс қыспаса, қыс па? Құс ұшпаса, құс па?</p>	<p>Күндіз күн ұясынан көтеріледі, кешке ұясына батады. Күн қысқа әрі суық. Көлеңке ұзарды. <i>Көркем сөз.</i> Батар күннің атар таңы бар. Қимылды ойын. «Жүп болып эстафета ойының жүргізу». (дене шынықтыру) Мақсат-міндеттер: шанамен сырғанақ тебу. Балаларды бір-біріне эстафетаны беруге үйрету. Жолдасы үшін жанашыр, жақсы жолдас болуға тәрбиелеу. Еңбек. Аққала жасау. Мақсат-міндеттер: қармен жұмыс істеуге үйрету. Жеке жұмыс: өз қиялдарымен әңгіме құрату. <i>Жұмбақ.</i> Таңмен көзін ашады, Әлемге нұрын шашады. <i>Мақал.</i> Мезгіл жетсе, мұз да ериді.</p>	<p>райы өзгереді. Қара және ашық түсті заттарды қолмен ұстап көру, салыстыру, шешімін жасау. Қимылды ойын: «Күн мен түн».</p>
--	--	--	---	---	--

Серуеннен оралу	Салыстырмалы серуен				
Түскі ас	Балаларға ауызды жауып, асты дыбыссыз шайнауды үйретуді жалғастыру. Асты ұқыпты, таза жеу. (мәдени-гигиеналық дағдылар, дербес әрекет, көркем сөз) Дастарқанның басында, Өзінді жақсы ұста! Дұрыс отыр! Асыңды іш! Бойыңа көп жина күш.				
Күндізгі ұйқы	Балаларға жағымды әуен қойып ұйықтату.				
Бірте-бірте тұрғызу, сауықтыру шаралары	Жалпақтабандықтың алдын алу мақсатында денсаулық жолдарымен жүру. Алған білімдерін бекітіп, мәдени-гигиеналық дағдыларын орындау. (дене шынықтыру, дербес әрекет)				
Бесін ас	Дастарқандағы асқа назар аудару; үстел басында отыру әдебі мен тамақтану мәдениетіне баулуға бағытталған жеке жұмыс; әдептілік ережелері. (мәдени-гигиеналық дағдылар, дербес әрекет)				
Балалардың дербес әрекеті (баяу қимылды ойындар, үстел үсті ойындары, бейнелеу әрекеті, кітаптар қарау және тағы басқа әрекеттер) Вариативтік компонент	Сөйлеуді дамытудан ойын-жаттығу "Тілдің дыбыстық мәдениеті: [-у] дыбысы. "Тырнарлар жыры" әңгімесін оқу." Мақсат-міндеттер: балаларды дауыссыз [У] дыбысымен таныстыру; аналар мерекесі жөнінде мағлұматтарды тиянақтау; жыл құстары, тырнарлардың тіршілігі жөнінде білім беру; "туған жер", "мекендеу орны" ұғымының адам мен аң-құстарға тән құбылыс екенін түсіндіру.	Математика негіздерінен ойын-жаттығу "Үйді жинаудың әдебі". Мақсат-міндеттер: балаларға қағаз бетіндегі заттардың орналасу бағдары жөнінде жаңа білімдер беру, "үстіңгі сол жақ", "үстіңгі оң жақ", "төменгі сол жақ", "төменгі оң жақ" ұғымдарын қалыптастыру. Ұлттық ойын. Түйілген орамал Ойын жүргізуші	Қимылды ойын. Кетті, кетті орамал! Ойынға қатысатын балалар шеңбер құрап отырады және бір-біріне иығын тірейді. Тізелерін аздап бүгеді. Жүргізуші шеңбердің сыртында қалады. «Кетті, кетті орамал!» деген сөздерді қайталап, орамалды тізенің астынан береді. Жүргізуші орамалдың кімнің қолында екенін айтуы тиіс. Егер жүргізуші орамалдың кімнің қолында екенін тапса, сол ойыншымен орын алмасады.	Вариативтік компонент Би өнері «Славацкая полька» биі Жаңа штрихтарды үйрете отырып, баланың білімділігін тереңдету. Білімін, техникасын, гамма, арпеджио, аккорд, музыка әлеміндегі шығар биік сатыда тұратындығын оқушы бойына сіңіру. Полька – бұл чех халқының биі. Би жылдам, көңілді, жүрдек секіріп биленеді. Би – бұл ертеден келе жатқан халықтық өнер.	Вариативтік компонент Ұлттық ойын Тақырыбы: «Ұйқыдағы аю» Бұл ойынға топ балалары 2-ге бөлініп қатысады. Ойын шарты: Топ ішіндегі бір баланы аю бетпердесін кигізіп лорыңдыққа отырғызып қояды. Балалар орманда серуендеп келе жатып, ұйқыдағы аю көреді. Аю болса балалардың шуылынан (дыбысынан) оянып кетіп, балаларды қуа жөнеледі. Ұстап алған баланы өз мекеніне отырғызуып қояды. ойын қайта жалғаса берекді. Құралдар: Аю бетпердесі.

	<p>Сурет салудан ойын-жаттығу "Құмыраға салынған гүлдер". Мақсат-міндеттер: балалардың вазадағы гүлдер композициясын салу техникасына үйрету; гүлдердің бастарын қылқалам алқылы жақпалап салу, вазаны жарты шеңбер тәрізді етіп, қағаз бетінде бейнелердің үйлесімдігін сақтауға талпындырту.</p>	<p>ойынды өзі бастайды. Ең алдымен балаларды айналасына жинап алады да «1, 2, 3» - деп дауыстайды. Осы кезде балалар жан-жаққа бытырай қашады. Ал ойын жүргізушісі қолында түйілген орамалы бар баланы қуалайды. Ол орамалды басқа біреуге лақтырады, қағып алған бала қаша жөнеледі. Осылайша ойын жүргізіледі, түйулі орамалды алғанша қуалай береді. Ұсталған ойыншы көпшілік ұйғарымымен ортада тұрып өнер көрсетеді. Одан кейін ойын жүргізуші ауыстырылады. Ойын ойнап болған соң балалар шеңбер жасап тұрады. (дене шынықтыру)</p>	<p>(дене шынықтыру) Құрастырудан ойын-жаттығу "Дос болайық, көбелек" Мақсат-міндеттер: балаларды үлгі бойынша есептеу таяқшаларынан көбелектерді құрастыруға үйрету</p>	<p>Сөйлеуді дамытудан ойын-жаттығу "Кімнің қолынан не келеді?" диалогтар ойыны. Мақсат-міндеттер: балалардың "мамандық" ұғымын қалыптастыру; диалог пен монологтардың сөйлеу түрлері жөнінде мағлұматтар беру; жұмбақ пен тақпақ, мақал жөнінде түсініктерді пысықтау; болымсыз етістік туралы ұғымдар қалыптастыру.</p>	<p>Қоршаған ортамен танысудан ойын-жаттығу "Көліктер". Мақсат-міндеттері. Балаларға көлік туралы түсінік беру; көлік түрлерін ерекшеліктеріне қарай топтастырып, атқаратын қызметіне қарай салыстыруды үйрету.</p>
<p>Балалармен жеке жұмыс</p>	<p>Жаңылтпаштар жаттау. Үміт түбіт түтті, Түбітті түтіп бітті.</p>	<p>Түрлі-түсті моншақтарды тізбектеу. Мақсат-міндеттер:</p>	<p>Мақал-мәтелдер жаттау. Ананың сүті – бал, Баланың тілі – бал.</p>	<p>"Құстар келді" тақпағын жаттау. Биікке, биікке Қар су болып жөнелді,</p>	<p>"Сюжетті суреттер қарастыру. Мақсат-міндеттер. "Қазақ халқы" тақырыбында</p>

	<p>Оюға ою өрнектеп, Үйрет өстіп қолды ештеп.</p> <p>Кулық таудан, Кулық бие көрдім. Қуанғаным — құлындапты. Кулық таудың қойнауындағы Қорқауларға ұрынбапты. (сөйлеуді дамыту және көркем әдебиет)</p>	<p>ойындар арқылы балалардың білім және біліктерін қалыптастыру.</p> <p>Моншақтарды сыртқы белгілеріне қарай ажыратуға үйрету.</p> <p>Ойындар арқылы баланың қызығушылығын туғызу және моншақтардың түсін, көлемін, пішінін тану арқылы ақыл-ой белсенділігін арттыру.</p> <p>Қол мен саусақ ұштарының қимылдарын дамыту., сандықша, қуыршақ.</p> <p>Барысы: балалар жартылай шеңберге отырады. (танымдық дағдылар)</p>	<p>Әдепті бала – арлы бала, Әдепсіз бала – сорлы бала.</p> <p>Әдептілік белгісі –іліп сәлем бергені.</p> <p>Бала –көңілдің гүлі, көздің нұры. Әкені көріп ұл өсер, Ананы көріп қыз өсер. (сөйлеуді дамыту және көркем әдебиет)</p>	<p>Қалды дала жалаңаш. Күн нұрына кенелді, Бүршік атып бар ағаш. Келіп көктем құстары Бау-бақшада ән салды. Оларды жас достары Ұя жасап қарсы алды. (сөйлеуді дамыту және көркем әдебиет)</p>	<p>сюжетті суреттер қарастыру. (сөйлеуді дамыту, қазақ тілі)</p>
Серуенге дайындық	<p>Мақсат-міндеттері:</p> <ul style="list-style-type: none"> - киімді дұрыс бүктеуді, ілуді, аяқ-киімді түзу қоюды үйрету; - өз бетінше жылдам және дұрыс киінуді (шешіне) әдетке айналдыру; - шкафқа ілінген, қойылған бас киім, сырт киім, аяқ-қиім сияқты заттарды өз орындарын біліп, тәртіп сақтауға тәрбиелеу; - ауа райына сай киінгенін қадағалау, киімді, аяқ-киімді таза ұстау; - көмек көрсетуге, алғыс айтуға тәрбиелеу. <p>(дербес әрекет)</p>				
Серуен	Салыстырмалы серуен				
Серуеннен оралу	Балаларды киімдерін жүйелі шешінуге дағдыландыру, шкаф сөрелеріне киімдерін ожинау, қолдарын жуу. (мәдени-гигиеналық дағдылар, дербес әрекет)				

<p>Кешкі ас</p>	<p>Гигиеналық дағдылар</p> <p>Мақсат-міндеттер. Мәдени-гигиеналық дағдыларды жетілдіру, тамақтану, жуыну кезінде қарапайым мінез-құлық дағдыларын қалыптастыру. Балаларды сыртқы келбетін бақылауға үйрету; сабынды дұрыс қолдануды, қолды, бетті, құлақты тазалап жууды, жуынғаннан кейін құрғатып сүртуді, орамалды орнына ілуді, тарақты және қол орамалды пайдалануды үйрету.</p> <p>Үстел басында мәдениетті тамақтану дағдыларын қалыптастыру: ас қасық пен шәй қасықты, шанышқыны, майлықты дұрыс қолдану; нанды үгітпеу, тамақты ауызды жауып, шайнау, ауызды толтырып сөйлемей.</p> <p><i>Көркем сөз</i></p> <p>Қасықтарымыз біздің, Таңқалдырар барлығын! Қасықтарым сиқырлы, Тауысады тағамды. Міне тағам, міне ас, Қасық түк те қалдырмас!</p> <p><i>Салт-дәстүр. Наурыз көже</i></p> <p>Ұлыстың ұлы күні әр үйде пісірілетін жеті дәмнентұратын қасиетті әрі дәстүрлі көже. Бұл көжеден барлық адам ауыз тиюге тиіс және оны әр үй дайындайды.</p> <p>(мәдени-гигиеналық дағдылар, көркем сөз)</p>
<p>Балалардың дербес әрекеті (баяу қимылды ойындар, үстел үсті ойындары, бейнелеу әрекеті, кітаптар қарау және тағы басқа әрекеттер)</p>	<p>Кітап бұрышында: өткен тақырыптар бойынша суреттерді қарау, сипаттау; ертегілерді есте жаңғырту, кейіпкерлердің сөздерін қайталау. (коммуникативті дағдылар, көркем әдебиет, сөйлеуді дамыту, қазақ тілі)</p> <p>Музыкалық аспаптармен ойындар. Ойыншықтар туралы әндерді тыңдау. Аспаптармен таныстыру. (музыка)</p> <p>Театраландырылған қойылым.</p> <p>"Үйшік" ертегісі.</p> <p>Мақсат-міндеттері. Танымал ертегі мазмұнын балалардың естеріне түсіру, есте сақтау, ойлау, эмоционалды, ым-ишарамен түсінісу қабілеттерін дамыту.</p> <p>Керекті құрал-жадықтар.</p> <p>Киім-кешектер, "Үйшік" ертегісіне қатысатын кейіпкерлердің бетперделері.</p> <p>Барысы.</p> <p>Педагог балаларға "Үйшік" ертегісін мазмұндап береді.</p> <p>Балалар өз қалаулары бойынша ертегі кейіпкерлерін ойнайтын балаларды таңдап алады, кейіпкерлер сәйкес өз костюмдерін киіп, тиісті орындарына барады.</p> <p>Басында автор сөздерін педагог өзі айтады, ал кейінгі бөлімдерде автор рөліне балалардың бірін ұсынуға болады.</p> <p>Қойылым соңында педагог кейіпкерлерді бөлек қатарға тұрғызады, көрермендерге қай бала, қай кейіпкердің рөлін ойнағанын таныстырады. Әртіс балалар көрермендерге құрмет білдіріп, бас иеді де, қошеметпен мақтауларға ие болады.</p> <p>Қойылым соңында педагог балалардан шығарманың осылай аяқталғанына не себеп болғанын анықтайды, кейіпкерлердің</p>

	<p>әрекетіне қысқаша талдау жасайды. (көркем әдебиет) Өнер бұрышында көлік түрлерін мүсіндеу, жапсыру, суретін бояу. (шығармашылық дағдылар, сурет салу, жапсыру, мүсіндеу) Қолдың ұсақ және ірі моторикасын дамытатын ойындар. Көлікке жол салу, гараж құрастыру. (құрастыру) Еркін ойындар.</p>				
<p>Балалардың үйге қайтуы (ата-аналарға кеңес)</p>	<p>«Отбасылық салт-дәстүр» атты тақырыпта әңгімелесу.</p>	<p>«Айына бір рет отбасы күнін өткізу».</p>	<p>«Қайрымдылық пен қуаныш сыйлайтын күн» әңгімелесу.</p>	<p>«Баланың демалысын дұрыс ұйымдастыру».</p>	<p>«Абайла! Төбедегі мұз».</p>

ТӘРБИЕЛЕУ-БІЛІМ БЕРУ ПРОЦЕСІНІҢ ЦИКЛОГРАММАСЫ

Білім беру ұйымы	№9 «Бәйтерек» бөбекжайы				
Топ/сынып	Ересек топ				
Топтың атауы	«Қарлығаш»				
Балалардың жасы	4-5 жасар балалар				
Педагогтің аты-жөні	Байманова Санитай Базарбаевна				
Жоспардың құрылуы	06.03 – 10.03.2023 ж. II-апта				
Апта күндері	<i>Дүйсенбі</i>	<i>Сейсенбі</i>	<i>Сәрсенбі</i>	<i>Бейсенбі</i>	<i>Жұма</i>
	06.03	07.03	демалыс	09.03	10.03
Балаларды қабылдау	Таңғы сүзгі: балалардың терісін, дене қызуын, сыртқы келбетін тексеру. Балаларды жақсы көңіл күймен қарсы алу және оларға қолайлы жағдай жасау. Баланың көңіл күйін, оның жеке пікірін, қызығушылығын анықтау. (сөйлеуді дамыту)				
Ата-аналармен әңгімелесу, кеңес беру	Жоба "Әсем гүлдер".				
Балалардың дербес әрекеті (баяу қимылды ойындар, үстел үсті ойындары, бейнелеу әрекеті, кітаптар қарау және тағы басқа әрекеттер)	<p>"Кір сүлгілерді ауыстыру". Мақсат-міндеттер: еңбекке деген тұрақты қызығушылықты сақтау, тапсырманы мұқият орындауға ұмтылу. Сүлгіні жеке ұяшыққа іліп қоюды үйрету. (еңбек дағдылары)</p>	<p>"Жабық өсімдіктерді бүріккіш пистолеттен сумен бүрку". Мақсат-міндеттер: жаңа еңбек дағдыларын үйрету; жапырақтарға ылғалдың қажеттігі туралы түсінігін бекіту; өсімдіктерге ұқыпты қарауды тәрбиелеу. Оларды суару қажеттілігін өз бетінше анықтауға үйрету (топырақтың түсі мен күйіне, өсімдіктің пайда болуына байланысты), суару техникасын еске</p>		<p>"Бөлме өсімдіктерін суғару". Мақсат-міндеттер: балалардың өсімдіктердің жарық пен ылғалға деген қажеттіліктері туралы білімдерін кеңейту, ылғалды сүйетін және құрғақшылыққа төзімді, фотофильді, көлеңкеге төзімді өсімдіктерді жапырақтардан қалай тануға болатындығын үйрету. Су және өсімдіктермен жұмыс кезінде дәлдікті, өз іс-</p>	<p>"Өз төсегімізді жинауды үйренеміз". Мақсат-міндеттер: балалардың өз төсегіне күтім жасау бойынша біліктері мен дағдыларын қалыптастыру; ұқыптылыққа, басқа біреуге көмектесуге ұмтылуға тәрбиелеу; еңбекке ұқыпты қарауға тәрбиелеу; өзіне-өзі қызмет көрсету бойынша дербестігі мен дағдыларын дамыту. (еңбек дағдылары)</p>

		түсіру. (еңбек дағдылары)		әрекеттеріне сенімділікті, еңбек дағдыларын дамыту. Қоршаған табиғатқа ұқыпты қарауды, оған қамқорлық жасауды тәрбиелеу. (еңбек дағдылары)	
	<p>Көркем әдебиеттен ойын-жаттығу "Таза бұлақ". Мақсат-міндеттер: балаларды "Таза бұлақ" әңгімесінің мазмұнымен таныстыра отырып, мәтін бойынша кейіпкерлер сөзін зейін қойып, мұқият тыңдауға үйрету.</p>	<p>Қоршаған ортамен танысудан ойын-жаттығу "Судың қасиеті". Мақсат-міндеттер: балалардың су туралы түсініктерін қалыптастыра отырып, тәжірибе арқылы судың қасиеттерімен таныстыру; суға арналған көркем сөздер арқылы сөздік қорын молайту.</p>		<p>"Қонақтарды қарсы алу" сюжетті-рөлдік ойыны. Мақсат-міндеттер: қонақтарды қарсы алу туралы білімдерін жетілдіру. Балалардың рөл таңдаудағы талпыныстарын құптау, ойын ортасын жетіспейтін заттармен, ойыншықтармен толықтыру. (сөйлеуді дамыту, қоршаған ортамен танысу)</p>	<p>Қоршаған ортамен танысудан ойын-жаттығу "Таза су". Мақсат-міндеттер: балалардың судың қасиеттері туралы түсініктерін кеңейте отырып, судың көктемдегі пайда болатын ерекшеліктерімен және өзгерістерімен таныстыру; көктемгі табиғаттың белгілері мен сұлулығын ажыратып, атай білуге үйрету.</p>
Таңертеңгі жаттығу	Жалпы дамыту жаттығулары (кішкентай доптармен) (дене шынықтыру, дербес әрекет, мәдени-гигиеналық дағдылар)				
Таңғы ас	<p>Гигиеналық дағдылар Мақсат-міндеттер. Мәдени-гигиеналық дағдыларды жетілдіру, тамақтану, жуыну кезінде қарапайым мінез-құлық дағдыларын қалыптастыру. Балаларды сыртқы келбетін бақылауға үйрету; сабынды дұрыс қолдануды, қолды, бетті, құлақты тазалап жууды, жуынғаннан кейін құрғатып сүртуді, орамалды орнына ілуді, тарақты және қол орамалды пайдалануды үйрету. Үстел басында мәдениетті тамақтану дағдыларын қалыптастыру: ас қасық пен шәй қасықты, шанышқыны, майлықты дұрыс қолдану; нанды үгітпеу, тамақты ауызды жауып, шайнау, ауызды толтырып сөйлемейу. <i>Көркем сөз</i></p>				

	<p>Нан қосып же тоясын, Тәбетің де оянсын. Тойып алған балақай, Асыр салып ойнасын. (мәдени-гигиеналық дағдылар, көркем сөз)</p>				
Ұйымдастырылған іс-әрекетке дайындық	<p>"Жылғалардан су ақты" тақырыбында әңгімелесу. (сөйлеуді дамыту)</p>	<p>"Көктем" туралы тақпақтар, әндер жаттау. (сөйлеуді дамыту және көркем әдебиет, музыка)</p>		<p>Табиғи апаттар, қауіпсіздік ережелері жайлы әңгімелесу. (сөйлеуді дамыту және көркем әдебиет, қоршаған ортамен танысу)</p>	<p>Көктем мезгілінің тақырыптарына байланысты дидактикалық ойындар ойнау. (сөйлеуді дамыту және көркем әдебиет)</p>
Білім беру ұйымының кестесі бойынша ұйымдастырылған іс-әрекет	<p>1.Көркем әдебиеттен ойын-жаттығу "Аурудан аяған күштірек". Мақсат-міндеттер: балаларды "Аурудан аяған күштірек"әңгімесімен таныстыра отырып, мазмұны бойынша мәтіндегі жолдарды мәнерлеп оқу; әңгіме мазмұнын зейін қойып, мұқият тыңдауға үйрету.</p> <p>2.Құрастыру Ойын жаттығу "Аққу құсы әдемі". Мақсат-міндеттер: балаларды табиғи материал: қарағай</p>	<p>1.Музыка Маман жоспарымен</p> <p>2.Сурет салу Маман жоспарымен</p> <p>3.Дидактикалық ойын. "Қандай көлік екенін тап". Мақсат-міндеттері. Көлік түрлерін топтастыруды және атауын атауды дағдыландыру. (сөйлеуді дамыту, қазақ тілі)</p>		<p>1.Сөйлеуді дамытудан ойын-жаттығу "Көктем туралы тақпақты жаттау". Мақсат-міндеттер: балалардың "тақпақ" ұғымын қалыптастыруды жалғастыру, көктем туралы көркем сөз үлгісімен таныстыру; көктемді сипаттайтын көркемдеуіш сөздердің мағынасын түсіндіру.</p> <p>2.Математика негіздерінен ойын-жаттығу "Көліктер жүретін ұзын және қысқа жолдар". Мақсат-міндеттері. Балаларға заттардың ұзындығының қасиеттері жөнінде білім беру.</p>	<p>1.Қазақ тілі "Ертегі оқу "Торғай мен тышқан". Алдымен, кейін." Балаларға «Торғай мен тышқан» ертегісін таныстыру; қазақ тіліндегі сөздердің алуан түрлілігі туралы білімдерін дамыту, маусымдық өзгерістер, табиғат арасындағы байланыс туралы түсініктерін дамыту. Балаларды қазақ тіліндегі «Торғай мен тышқан» ертегісін тыңдауды, мазмұнын еске сақтауды үйрету; мәтін мазмұны бойынша сұрақтарды түсініп, жауап беруді меңгерту; құбылыстар тізбегін түсініп,</p>

	<p>бүршігі және ермексаздарды пайдалана отырып аққуды құрастыруды үйрету; ермексаздың көмегімен жеке бөлшектерді біріктіру іскерліктерін жетілдіру; табиғи материалдар туралы білім бере отырып, жыл құстары, аққу туралы туралы білімдерін кеңейту.</p> <p>3.Дене шынықтыру Маман жоспарымен</p>			<p>3.Дене шынықтыру Маман жоспарымен</p>	<p>«алдымен», «кейін» ұғымына сәйкес орналастыру біліктіліктерін</p> <p>2.Қоршаған ортамен танысудан ойын-жаттығу "Денсаулығым - байлығым". Мақсат-міндеттер: балалардың денсаулық туралы білімдерін кеңейту; денсаулықты сақтау үшін денсаулық ережелері мен қағидаларын бала бойына сіңіру; әркімнің өз денсаулығына өзі жауапкершілікпен қарауы туралы ұғым беру.</p> <p>3.Көркем әдебиеттен ойын-жаттығу "Таза бұлақ". Мақсат-міндеттер: балаларды "Таза бұлақ" әңгімесінің мазмұнымен таныстыра отырып, мәтін бойынша кейіпкерлер сөзін зейін қойып, мұқият тыңдауға үйрету.</p> <p>4.Музыка</p>
--	--	--	--	---	--

					Маман жоспарымен
2- таңғы ас	Тағамның атауын есте сақтауды үйрету, тазалыққа бейімдеу. "Тәбетіміз ашылды, ас болсын!" (мәдени-гигиеналық дағдылар, дербес әрекет)				
Серуенге дайындық	Балаларды өз киімдерін тануды, атауды, өз шкафын таңбалауыш арқылы табуды үйрету. (мәдени-гигиеналық дағдылар, дербес әрекет)				
Серуен	<p>Ауа райын бақылау. (қоршаған ортамен танысу, сөйлеуді дамыту, көркем әдебиет) Жұмбақ. Тырсылдап түседі, Жер бетіне жетеді, Жер бетіне жеткен соң, Ғайып болып кетеді. (Бұршақты жанбыр) Тақпақ. «Жаз келеді». Үйін тіккен жасылдан, Үсті-басы асыл дән. Жаз келеді жайраңдап, Жарық жүзі-сайран бақ</p> <p>Бақылау. Ауа райының құбылмалы сәттерін бақылауға, салыстыруға үйрету (күн шықты – ыстық болды, жаңбырдан кейін шөптер</p>	<p>Аулада тазартушының еңбегін бақылау. (қоршаған ортамен танысу, сөйлеуді дамыту, көркем әдебиет) Тақпақ. Еңбек сүйсең, жасыңнан, Бақыттысың, жас ұлан – Дейді атам ылғи да, Сипап менің басымнан.</p> <p>Бақылау. Аула тазартушының еңбегін бақылау. Еңбек іс-әрекеттерін көру (қар күреу, белгілі бір жерге лақтыру, жолдарды сыпыру). Үлкендердің еңбегін бағалауға тәрбиелеу, көмектесуге ынталандыру.</p> <p>Қимылды ойын: «Жүгір, отыр, жүгір». (дене шынықтыру) Балаларды белгі бойынша үйрету, «отыр», «жүгір» ойын шартын сақтау. Балалардың кеңістікте бағыт-бағдарын тездетуге үйрету.</p>		<p>Ағаштарды бақылау (қайың, үйеңкі, терек). (қоршаған ортамен танысу сөйлеуді дамыту, көркем әдебиет) Жұмбақ. Ақ көйлекті, көк желек, Орманда орны бір бөлек. Әннің аты деседі, Сызды жерде өседі. (Қайың) Бақылау. Ауладағы ағаштарды қарап шығу. Барлық ағаштардың бұтақтарында бүршік бар және олар әр түрлі екендігіне назар аудру. Ағаштың бұтағы мен діңдерін салыстыру. Ағашты қастерлеуге, күте білуге тәрбиелеу.</p> <p>Қимылды ойын. «Кім бірінші жүгіріп келеді». (дене шынықтыру) Балаларды тез және белгі бойынша</p>	<p>Тамшыны бақылау. (қоршаған ортамен танысу сөйлеуді дамыту, көркем әдебиет) Жұмбақ. Мұрны жоқ шымшық, Мұз тесер.(Тамшы) Бақылау. Көктем құбылыстары. Тамшыға назар аударып бақылау. Балалардың сөздік қорларын байыту. Көктемге байланысты айтылатын «күн қыздырады», «төбеде қар ериді» деген түсініктермен таныстыру.</p> <p>Қимылды ойын: «Кім жоғары секіреді». (дене шынықтыру) Бір орында секіру, қимыл-қозғалыстың шапшаңдығын арттыру. Жолдастық сезімдерін арттыру.</p> <p>Еңбек. Табиғат бұрышындағы жұмыс. (еңбек дағдылары) Аквариумдағы балықтарды тамақтандыру. Балықтарды тамақтандыруға үйрету.</p>

	<p>көтеріліп өсіп қалды, ашық аспан, жылы жел) бір бағыт бойынша бақылап отыру.</p> <p>Қимылды ойын: «Құлыншақтар». (дене шынықтыру)</p> <p>Қимыл түрлерін өзгертіп отыратын ойынға қызығушылықтарын арттыру.</p> <p>Еңбек. Жеке және ұжымдық тапсырмаларды орындауға үйрету. (еңбек дағдылары)</p> <p>Өз бетімен ойындар. Балаларды арақашықтықты сақтай отырып, допты көздеген жерге лақтырып тигізуге жаттықтыру. (дене шынықтыру)</p>	<p>Еңбек: Аулада үлкендерге көмек беру. Еңбектің маңыздылығын білу. Ойын барысында мадақтау, шапшаңдығын дамыту.</p> <p>Татулық қарым-қатынасқа тәрбиелеу. (еңбек дағдылары)</p> <p>Өз бетімен ойындар. Бірлескен іс-әрекет барысында ереже мен тәртіп нормаларын белсенді қолдана білуге ынталандыру. (дене шынықтыру)</p>		<p>жүгіруге үйрету. Кедергі жасамай өзінің орнына қайтып келіп тұру, есте сақтау қабілетін дамыту.</p> <p>Еңбек. «Ағаштың жан-жағын қопсыту». (еңбек дағдылары)</p> <p>Берілген жеке тапсырмаларды орындауға үйрету. Тәрбиешіге көмек беруге ынталандыру.</p> <p>Өз бетімен ойындар. (дене шынықтыру)</p> <p>Ойын барысында балалардың бір-бірімен қарым-қатынас жасауын қадағалау, олардың іс-әрекеті мен қылықтарын білдіру, өз ойын іске асырту.</p>	<p>Еңбекке деген сүйіспеншілігін дамыту.</p> <p>Өз бетімен ойындар: «Көпіршік сабын буларды үрлеу». (дене шынықтыру)</p> <p>Балалар арасында қалыпты қарым-қатынасты орнату, көпіршіктермен ойнау. Достарының пікірімен санасуға тәрбиелеу.</p>
<p>Серуеннен оралу</p>	<p>Салыстырмалы серуен</p>				
<p>Түскі ас</p>	<p>Гигиеналық дағдылар</p> <p>Мақсат-міндеттер. Мәдени-гигиеналық дағдыларды жетілдіру, тамақтану, жуыну кезінде қарапайым мінез-құлық дағдыларын қалыптастыру. Балаларды сыртқы келбетін бақылауға үйрету; сабынды дұрыс қолдануды, қолды, бетті, құлақты тазалап жууды, жуынғаннан кейін құрғатып сүртуді, орамалды орнына ілуді, таракты және қол орамалды пайдалануды үйрету.</p> <p>Үстел басында мәдениетті тамақтану дағдыларын қалыптастыру: ас қасық пен шәй қасықты, шанышқыны, майлықты дұрыс қолдану; нанды үгітпеу, тамақты ауызды жауып, шайнау, ауызды толтырып сөйлемеу.</p>				

	<p><i>Көркем сөз</i> Нан қосып же тоясың, Тәбетің де оянсын. Тойып алған балақай, Асыр салып ойнасын. (мәдени-гигиеналық дағдылар, көркем сөз)</p>				
Күндізгі ұйқы	«Батпан құйрық» ертегісін оқып беріп, балаларды ұйықтату. (көркем әдебиет)				
Бірте-бірте тұрғызу, сауықтыру шаралары	<p>Жалпақтабандықтың алдын алу мақсатында денсаулық жолдарымен жүру. Алған білімдерін бекітіп, мәдени-гигиеналық дағдыларын орындау. "Сылдыр, сылдыр, сылдыр су" ойын жаттығулары. (мәдени-гигиеналық дағдылар, дене шынықтыру)</p>				
Бесін ас	Таза және ұқыпты тамақтану. Тамақтану мәдениетін қалыптастыру. Асты тауысып жеуге үйрету. (мәдени-гигиеналық дағдылар)				
Балалардың дербес әрекеті (баяу қимылды ойындар, үстел үсті ойындары, бейнелеу әрекеті, кітаптар қарау және тағы басқа әрекеттер) Вариативтік компонент	<p>Сурет салудан ойын-жаттығу "Торғай ұшып келеді". Мақсат-міндеттер: балаларды ұшып жүрген құстардың бейнелерін салу техникасына үйрету; доғалы сызықтың бойына құстың басын, денесін, құйрығын салып, қанаттар мен тұмсығы деталдерімен толықтыру білігін арттыру.</p> <p>Сюжетті-рөлдік ойын "Аналар мен қыздар". Мақсат-міндеттер: балалардың отбасы туралы, отбасы</p>	<p>Сюжетті-рөлдік ойын "Тазабекте қонақта" Мақсат-міндеттер: балалардың гигиеналық дағдыларын қалыптастыру, тазалық құралдарын қолдану тәсілдері жайлы білімдерін кеңейту; гигиеналық шараларды күнделікті орындауды үйрету; тазалыққа, өз денсаулықтарын күтуге тәрбиелеу. Барысы. Ойын басында тәрбиеші</p>		<p>Вариативтік компонент Би өнері «Өзбек» биі Өзбек биі туралы қысқаша мағлұмат беріп, өзбек биі қимылдарының тәсілдерін үйрету. Биге деген сезімін, ынтасын оятып, өзіндік қабілетін дамыту. Дене сұлулығына тәрбиелеу.</p> <p>Математика негіздерінен ойын-жаттығу "Тамшыларды қалай санаймыз?" Мақсат-міндеттер:</p>	<p>Вариативтік компонент Ұлттық ойын. «Ат жарыс» Бұл ойын екі командаға бөлініп ойналады. Ойын шарты: Балалала тәрнбиешінің «Алға»-деген белгісі бойынша, ат үстіндегі қимылын салып жарысады. Қай команда мәреге тез жетіп бітіреді. Сол команда жеңімпаз болады. Ат кескін бет пердесін тақымға қысып мәреге шауып жету. Құралдар: Екі командаға аттың кескін бетпердесі.</p> <p>Жапсырудан ойын-жаттығу</p>

	<p>мүшелерінің міндеттер жайлы түсініктерін бекіту. Ойынға қызығушылықтарын дамыту. Балаларды рөлдерге бөлініп, бөлінген рөлге сәйкес әрекет етуді, сюжетті дамытуды үйретуді жалғастыру. Ойын барысында өзара әрекеттесуге және ойыншылар арасындағы қарым-қатынасты орнатуға ықпал ету. Отбасы мүшелеріне деген сүйіспеншілік пен құрметке, еңбексүйгіштікке тәрбиелеу.</p> <p>(қоршаған ортамен танысу, сөйлеуді дамыту)</p>	<p>балаларға топқа Тазабектен сыйлық келгенін хабарлайды. Ары қарай балалар ішіндегі заттармен танысады, әр заттың маңызын анықтайды. Тәрбиеші келген тазалық құралдарын қолданып, қуыршақты олармен пайдалануды үйретуді ұсынады. Балаларға балабақшадағы таңғы жиынды немесе түскі ұйқы алдындағы гигиеналық шараларды көрсетуді ұсынуға болады.</p> <p>(қоршаған ортамен танысу, сөйлеуді дамыту)</p>		<p>балаларда дыбыстарды естіп алып, жиынын белгілі санмен немесе эквивалентімен сәйкестеу туралы ұғымдар қалыптастыру.</p> <p>Сюжетті-рөлдік ойын "Пиццерия". Мақсат-міндеттер: өз бетінше рөлдерді бөлу және рөлге сәйкес әрекет етуге үйрету. Балалардың достық қарым-қатынас дағдыларын</p>	<p>"Көктем белгісі - бәйшешек". Мақсат-міндеттер: балаларды мақта табақшаларын екіге бүктеп, шыққан жарты шеңбердің үстіңгі жағынан ортасына қарай қайшымен сопағынан қию арқылы бәйшешек гүлінің басын дайын жазық қағаз бетінде орналасқан сабақтардың үстіне жапсыруға үйрету.</p>
<p>Балалармен жеке жұмыс</p>	<p>"Көркем әдебиет шығармаларын оқу. Мақсат-міндеттер: балаларда мәтіннің сөздері мен дыбыстық тіркестерін қайталауға деген ұмтылыстарын қалыптастыру. Балаларда көркем әдебиетке қызығушылықтарын ояту.</p> <p>(көркем әдебиет)</p>	<p>Саусақ жаттығулары Көтеріліп шаңырақ, (шеңбер құрады) Уықтары шаншылар. (қолдарын жоғары созады) Кергелер керіліп, (қолдарын жандарына созып, үлкен шеңбер жасайды) Өрімдей боп өрілер.</p>		<p>Дидактикалық ойын. "Ғажайып нүктелер". «Ғажайып нүктелер» арқылы гүлдің суретін салады. Нүктелерді қосып, гүлдің суретін шығарады. (сурет салу)</p>	<p>«Мозаика». Мақсат-міндеттер. Балаларға әртүрлі заттар, геометриялық пішіндер құрастыруды үйрету, түстерімен таныстыру, балалардың ой-қиялын дамыту, еңбексүйгіштікке тәрбиелеу. Ойын атрибуттары: мозаика ойыншықтары. Ойынның барысы.</p>

		Бәріміз жүрсек айналып (шеңбер бойымен айналады) Киіз үй боп көрінер. (сөйлеуді дамыту)			Тәрбиеші мозаика бейнеленген көрнекіліктерді (ойыншықты) көрсетіп, оның атауын дауыстап атайды, одан геометриялық пішіндер, заттар құрастыруға болатынын айтады. Балаларға өрнектердің түсіне үйлесімділігіне көңіл бөліп, заттардың пішініне сәйкес орналастыра білуге бағыт беріледі. (математика негіздері)
Серуенге дайындық	<p>Мақсат-міндеттер:</p> <ul style="list-style-type: none"> - киімді дұрыс бүктеп салуға, ілуге, аяқ-киімді түзу қоюға машықтандыру; - өз бетінше жылдам және дұрыс ретпен киіне (шешіне) білуді дағдыландыру; - шкафқа ілінген, қойылған бас киім, киім, аяқ-киім сияқты заттарды өз орындарын біліп, тәртіпті сақтауды ұстануға тәрбиелеу; - ауа райына сай киінгенін қадағалай білуге, киімді, аяқ-киімді таза ұстауға баулу; - көмек көрсете білуге, алғыс айтуға тәрбиелеу. <p>(дербес әрекет)</p>				
Серуен	Салыстырмалы серуен				
Серуеннен оралу	Балаларды киімдерін жүйелі шешінуге дағдыландыру, шкаф сөрелеріне киімдерін ожинау, қолдарын жуу. (мәдени-гигиеналық дағдылар, дербес әрекет)				
Кешкі ас	Өзіне-өзі қызмет көрсетуге деген ұмтылысын қолдау: белгілі реттілікпен киінуге және шешінуге, тісті тазалауға, ұқыптылыққа, киіміндегі олқылықтарды байқауға, оларды ересектің көмегімен немесе өз бетінше реттеуге, ас ішу құралдарын орнымен қолдануға баулу.				
Балалардың дербес әрекеті (баяу қимылды ойындар, үстел үсті ойындары, бейнелеу әрекеті, кітаптар қарау)	<p>Гигиеналық дағдылар</p> <p>Мақсат-міндеттер. Мәдени-гигиеналық дағдыларды жетілдіру, тамақтану, жуыну кезінде қарапайым мінез-құлық дағдыларын қалыптастыру. Балаларды сыртқы келбетін бақылауға үйрету; сабынды дұрыс қолдануды, қолды, бетті, құлақты тазалап жууды, жуынғаннан кейін құрғатып сүртуді, орамалды орнына ілуді, тарақты және қол орамалды пайдалануды үйрету.</p> <p>Үстел басында мәдениетті тамақтану дағдыларын қалыптастыру: ас қасық пен шәй қасықты, шанышқыны, майлықты дұрыс</p>				

және тағы басқа әрекеттер)	<p>қолдану; нанды үгітпеу, тамақты ауызды жауып, шайнау, ауызды толтырып сөйлемеу.</p> <p><i>Көркем сөз</i></p> <p>Нан қосып же тоясың, Тәбетің де оянсын. Тойып алған балақай, Асыр салып ойнасын.</p> <p>(мәдени-гигиеналық дағдылар, көркем сөз)</p>				
Балалардың үйге қайтуы (ата-аналарға кеңес)	Ата-аналарға арналған 6 кеңес.	Жоба "Әсем гүлдер".		Психолог кеңесі. "Бала тілін қалай дамытамыз?"	Ата-аналарға тапсырма беру, жақсы демалуға тілек білдіру.



ТӘРБИЕЛЕУ-БІЛІМ БЕРУ ПРОЦЕСІНІҢ ЦИКЛОГРАММАСЫ

Білім беру ұйымы	№9 «Бәйтерек» бөбекжайы				
Топ/сынып	Ересек топ				
Топтың атауы	«Қарлығаш»				
Балалардың жасы	4-5 жасар балалар				
Педагогтің аты-жөні	Байманова Санитай Базарбаевна				
Жоспардың құрылуы	13.03 – 17.03.2023 ж. ІІІ-апта				
Апта күндері	<i>Дүйсенбі</i>	<i>Сейсенбі</i>	<i>Сәрсенбі</i>	<i>Бейсенбі</i>	<i>Жұма</i>
	13.03	14.03	15.03	16.03	17.03
Балаларды қабылдау	Таңғы сүзгі: балалардың терісін, дене қызуын, сыртқы көрінісін тексеру. Балаларды жақсы көңіл күймен қарсы алу және оларға қолайлы жағдай жасау. Баланың көңіл күйін, оның жеке пікірін, қызығушылығын анықтау. (сөйлеуді дамыту)				
Ата-аналармен әңгімелесу, кеңес беру	Психолог кеңесі: «Бала тілін дамыту».				
Балалардың дербес әрекеті (баяу қимылды ойындар, үстел үсті ойындары, бейнелеу әрекеті, кітаптар қарау және тағы басқа әрекеттер)	<p>"Кір сүлгілерді ауыстыру". Мақсат-міндеттер: еңбекке деген тұрақты қызығушылықты сақтау, тапсырманы мұқият орындауға ұмтылу. Сүлгіні жеке ұяшыққа іліп қоюды үйрету. (еңбек дағдылары)</p>	<p>"Жабық өсімдіктерді бүріккіш пистолеттен сумен бүрку". Мақсат-міндеттер: жаңа еңбек дағдыларын үйрету; жапырақтарға ылғалдың қажеттігі туралы түсінігін бекіту; өсімдіктерге ұқыпты қарауды тәрбиелеу. Оларды суару қажеттілігін өз бетінше анықтауға үйрету (топырақтың түсі мен күйіне, өсімдіктің пайда болуына байланысты),</p>	<p>"Ойыншықтардағы тәртіп". Мақсат-міндеттер: жұмыс басталар алдында балаларға жұмыс алжапқышын киюді үйрету; ойыншықтарды тәртіпте ұстау: жуу, кептіру, сүрту және орнына қою. Еңбекқорлықты, тәртіпсіздікті көре білуді дамыту; сумен жұмыс кезінде ұқыптылықты дамыту. Өз еңбегі мен</p>	<p>"Бөлме өсімдіктерін суғару". Мақсат-міндеттер: балалардың өсімдіктердің жарық пен ылғалға деген қажеттіліктері туралы білімдерін кеңейту, ылғалды сүйетін және құрғақшылыққа төзімді, фотофильді, көлеңкеге төзімді өсімдіктерді жапырақтардан қалай тануға болатындығын</p>	<p>"Өз төсегімізді жинауды үйренеміз". Мақсат-міндеттер: балалардың өз төсегіне күтім жасау бойынша біліктері мен дағдыларын қалыптастыру; ұқыптылыққа, басқа біреуге көмектесуге ұмтылуға тәрбиелеу; еңбекке ұқыпты қарауға тәрбиелеу; өзіне-өзі қызмет көрсету бойынша дербестігі мен дағдыларын дамыту.</p>

		суару техникасын еске түсіру. (еңбек дағдылары)	басқа адамдардың еңбегін құрметтеуге тәрбиелеу. (еңбек дағдылары)	үйрету. Су және өсімдіктермен жұмыс кезінде дәлдікті, өз іс-әрекеттеріне сенімділікті, еңбек дағдыларын дамыту. Қоршаған табиғатқа ұқыпты қарауды, оған қамқорлық жасауды тәрбиелеу. (еңбек дағдылары)	(еңбек дағдылары)
«Салт-дәстүр» тақырыбында фото суреттер қарастыру. Суреттер бойынша әңгімелесу. (сөйлеуді дамыту мен көркем әдебиет)	Дидактикалық ойын "Сандықтағы қазына". Мақсат-міндеттер: балалардың зейінін, ойлау қабілетін дамыту. Ойын шарты: сандықтағы тапсырмаларды орындау. (танымдық дағдылар)	"Асықты кімге, қай жаққа тастаймын?" дамытушылық ойыны. Мақсат-міндеттер: балалардың бір-біріне мұқият болып, шеңберде асықпен ойнауға тәрбиелеу; кеңістіктегі бағыт-бағдарды ажырату дағдыларын жетілдіру, ұйымшылдыққа тәрбиелеу. Жабдығы: асық. Ойынды санамақ арқылы таңдалған, қолында асығы бар бала бастайды. Асық қолға түскеннен кейін, бала, көп ұзамай, шеберде отырған кез келген балаға қарай	Ұлттық ойын. Бес тас «Бестас» - өте көне дәуірден келе жатқан, қазақ халқының ұлт ойындарының бірі. Ойынға керекті зат бес кішкентей домалақ тас немесе кейде бес асық пайдаланылады. Ойынға қатысатын адам санына шектеу қойылмайды. Кемінде екі адамнан басталады. Ойынға қатысушылар дөңгелене отырады. Ойнау үшін қолға епті, ұстауға ыңғайлы тастар таңдалып алынады. Ойыншы бес тасты	"Өрнек құрастыр" дидактикалық ойыны. Мақсат-міндеттер: эстетикалық талғамдарын, қағаз бетінде бағдарлауын дамыту. (жапсыру)	

			<p>лақтырады. Асық лақтырылған кезде асық ұстаған бала: "Мен менің сол (оң) жағымда (немесе карама-қарсы) отырған Дастанға (есімі белгілі балаға) лақтырамын. Асықты алатын бала, асықтың қандай қалыпта жатқанын да айтып, содан соң асықты кімге және қай жаққа лақтыратынын таңдайды. Ойын осы бағытта жалғасады. Ескерту: асықтың түсетін қалыптары - бүк, шік, омпы, сомпы, тәйке, алшы.</p> <p>(танымдық дағдылар, дене шынықтыру)</p>	<p>еденге шашырата тастайды да, ішінен бір тасты таңдап алады. Алған тасын жоғары лақтырып жіберіп, жерден бір тасты іліп алып, лақтырған тасын қайта қағып үлгерді. Жерден алған тасын жанына қойып, сол тәсілмен, екінші, сонан соң үшінші, төртінші тастарды бір-бірлеп іліп алып отырады. Бұл ойынның бірнеше тәсілі бар.</p> <p>(математика негіздері)</p>	
<p>Таңертеңгі жаттығу</p>	<p>Жалпы дамыту жаттығулары (кішкентай доптармен)</p> <ol style="list-style-type: none"> 1. Бастапқы қалып: аяқ алшақ, дене тік, қолдағы доптар төменде <ol style="list-style-type: none"> 1.1 - балалар доптарымен қолдарын жоғары көтеріп, оң жаққа бұрылады; 1.2 - бастапқы қалыпқа келу. 1.3 - балалар доптарымен сол жаққа бұрылады; 1.2 - бастапқы қалыпқа келу (жаттығу 5 рет қайталанады). 2. Бастапқы қалып: аяқ алшақ, дене тік, қол төменде <ol style="list-style-type: none"> 2.1 - аяқтың ұшына тұрып, қолдарын жоғары көтеріп, доптарын сермейді; 2.2 - бастапқы қалыпқа келу (жаттығу 5 рет қайталанады). 3. Бастапқы қалып: аяқтары бірге, дене тік, доптар төменде <ol style="list-style-type: none"> 3.1 - жерге жартылай отырып, қолдарын жоғары көтеріп, доптарын көрсетеді; 3.2 - бастапқы қалыпқа келу (жаттығу 4 рет қайталанады). 				

	<p>4. Бастапқы қалып: аяқ бірге, дене бос, қол төменде</p> <p>4.1 - доптарын көкірек тұсында ұстап, бір орында айналып секіру (оң және сол жаққа).</p> <p>4.2 - бастапқы қалыпқа келу (жаттығу 5 рет қайталанады).</p> <p>(дене шынықтыру)</p>				
<p>Таңғы ас</p>	<p>Гигиеналық дағдылар</p> <p>Мақсат-міндеттер. Мәдени-гигиеналық дағдыларды жетілдіру, тамақтану, жуыну кезінде қарапайым мінез-құлық дағдыларын қалыптастыру. Балаларды сыртқы келбетін бақылауға үйрету; сабынды дұрыс қолдануды, қолды, бетті, құлақты тазалап жууды, жуынғаннан кейін құрғатып сүртуді, орамалды орнына ілуді, тарақты және қол орамалды пайдалануды үйрету.</p> <p>Үстел басында мәдениетті тамақтану дағдыларын қалыптастыру: ас қасық пен шәй қасықты, шанышқыны, майлықты дұрыс қолдану; нанды үгітпеу, тамақты ауызды жауып, шайнау, ауызды толтырып сөйлемеу.</p> <p><i>Көркем сөз</i></p> <p>Микробтар қаскүнем, Көрмесем де білемін. Ішер кезде асты мен, Қолды жуып жүремін.</p> <p><i>Салт-дәстүр. Наурыз көже</i></p> <p>Ұлыстың ұлы күні әр үйде пісірілетін жеті дәмнентұратын қасиетті әрі дәстүрлі көже. Бұл көжеден барлық адам ауыз тиюге тиіс және оны әр үй дайындайды.</p> <p>(мәдени-гигиеналық дағдылар, көркем сөз)</p>				
<p>Ұйымдастырылған іс-әрекетке дайындық</p>	<p>Көктем мезгілінің ерекшеліктері жайлы әңгімелесу. (сөйлеуді дамыту және көркем әдебиет)</p>	<p>Шаттық шеңбері</p> <p>Мақсат-міндеттер. Балаларға эмоционалды жағымды көңіл-күй мен ұйымдастырылған іс-әрекетіне мотивациялық дайындықты қалыптастыру, балаларға бір-бірімен сәлемдесуге мүмкіндік беру, ұжымда достыққа тәрбиелеу. Наурыз тойын</p>	<p>«Салт-дәстүрлер» тақырыбында иллюстрациялық суреттерді қарастыру. (сөйлеуді дамыту және көркем әдебиет)</p>	<p>Шаттық шеңбері</p> <p>Мақсат-міндеттер. Балаларға эмоционалды жағымды көңіл-күй мен ұйымдастырылған іс-әрекетіне мотивациялық дайындықты қалыптастыру, балаларға бір-бірімен сәлемдесуге мүмкіндік беру, ұжымда достыққа тәрбиелеу. Күнмен бірге тұрамыз, Құспен бірге ән саламыз Қайырлы таң! Ашық күн!</p>	<p>Фольклор туралы әңгімелесу. (сөйлеуді дамыту және көркем әдебиет)</p>

		<p>бастайық, Жақсы тілек айтайық. Дастархандар жайылсын, Қуанышты той болсын. (сөйлеуді дамыту және көркем әдебиет)</p>		<p>Көңілді біз тұрамыз. Күлім қағып қолымды, 1,2,3 деп соғайын. (сөйлеуді дамыту)</p>	
<p>Білім беру ұйымының кестесі бойынша ұйымдастырылған іс- әрекет</p>	<p>1.Сөйлеуді дамытудан ойын- жаттығу "Тілдің дыбыстық мәдениеті: [о] дыбысы. "Тырналар жыры" әңгімесін оқу." Мақсат-міндеттер: балаларды дауыссыз [о] дыбысымен таныстыру; аналар мерекесі жөнінде мағлұматтарды тиянақтау; жыл құстары, тырналардың тіршілігі жөнінде білім беру; "туған жер", "мекендеу орны" ұғымының адам мен аң-құстарға тән құбылыс екенін түсіндіру.</p>	<p>1.Музыка Маман жоспарымен 2.Сурет салу Маман жоспарымен 3.Мүсіндеуден ойын- жаттығу "Ұлттық әшекейлер". Мақсат-міндеттер: қазақтың ұлттық әшекей бұйымдарымен таныстыру; тұзды қамырдан мүсіндеуге және бұйымдарды қосымша бөлшектермен безендіруге, өрнекті қырнауыштың көмегімен бедерлер түсіру арқылы толықтыруға үйрету</p>	<p>1.Мүсіндеу Маман жоспарымен 2.Сөйлеуді дамытудан ойын-жаттығу Тұрмыстық техника жөнінде "Не күшті?" әңгімесін мазмұндау. Мақсат-міндеттер: балалардың тұрмыстық техника жөнінде ұғымдарын дамыту; сөйлеудің әңгіме түрі мен оның құрылу мазмұны жөнінде білімдерін жетілдіру. 3.Дене шынықтыру Маман жоспарымен</p>	<p>1.Көркем әдебиеттен ойын-жаттығу "Баланы қырқынан шығару". Мақсат-міндеттер: балаларды "Баланы қырқынан шығару" рәсімімен таныстыра отырып, бар ықыластарымен түсініп, тыңдауға үйрету. 2.Дене шынықтыру Маман жоспарымен 3.Математика негіздерінен ойын- жаттығу "Көліктер жүретін ұзын және қысқа жолдар". Мақсат-міндеттері. Балаларға заттардың ұзындығының қасиеттері жөнінде білім беру.</p>	<p>1.Қазақ тілі "Азық-түліктер. Наурыз көже дайындаймыз." Мақсат-міндеттер. Балалардың ұғымындағы Наурыз мерекесі, оның маңыздылығы туралы түсініктерін дамыту; азық- түлік түрлері (сүт өнімдері, ет тағамдары, ұн тағамдары) туралы білімдері мен түсініктерін кеңейту; наурызкөженің құрамы, оған қасылатын жеті тағаммен таныстыру; қазақтың ұлттық тағамдары туралы түсініктерін нақтылау. Балаларға азық- түліктерді ортақ белгілері (сүт, ет, ұн) бойынша үш топқа жіктеу дағдыларын үйрету; құрдастарымен топта жұмыс істеу, өз орнын табу, сұрақтарға еркін жауап беру біліктіліктерін дамыту; логикалық ойлау, есту зейіні, қатынастық дағдыларын дамыту. Әдептілікке,</p>

2."Біздің көмекшілеріміз кім?" үстел үсті ойыны.

Мақсат-міндеттер.

Ересектердің

жұмысын

жеңілдететін

тұрмыстық заттар

туралы балалардың

білімдерін бекіту.

(математика

негіздері, қоршаған

ортамен танысу)

3.Дене шынықтыру

Маман жоспарымен

ұйымшылдыққа,
табандылыққа, дұрыс
тамақтану дағдысына
тәрбиелеу.

2.«Арқан тартыс»

дидактикалық ойыны.

«Арқан тартыс» ойынының

негізгі шарты 2 топтың

сынасуы болса, қазақ тілі

сабағында 2 топ білім

сынасады.

Мұны былай жасадым:

жуандығы 2 елідей ұзын жіпті

тақтаның жоғарғы жағына 2

шегеге іліп, ұштарын

теңестіріп қоямын. 2 топтан

бір оқушыдан шығып, бір

мезгілде мақал-мәтелдерді

тоқтамай айтып шығады. Қай

топтың оқушысы бұрын

шығарса, жіптің ұшын өзіне

қарай тартады. Нәтижесінде

арқан қай топқа қарай көп

жылжыса сол жеңеді деп

есептеледі. Бұл ойынды

барлық пәндерге қолдануға

болады.

(дене шынықтыру)

3.Дидактикалық ойын.

"Ғажайып нүктелер".

«Ғажайып нүктелер» арқылы

гүлдің суретін салады.

					Нүктелерді қосып, гүлдің суретін шығарады. (сурет салу) 4.Музыка Маман жоспарымен
2- таңғы ас	Тағамның атауын есте сақтауды үйрету, тазалыққа бейімдеу. "Тәбетіміз ашылды, ас болсын!" (мәдени-гигиеналық дағдылар, дербес әрекет)				
Серуенге дайындық	Балаларды өз киімдерін тануды, атауды, өз шкафын таңбалауыш арқылы табуды үйрету. (мәдени-гигиеналық дағдылар, дербес әрекет)				
Серуен	<p>Бірінші будак бұлттарды бақылау. (қоршаған ортамен танысу, сөйлеуді дамыту, көркем әдебиет) Жұмбақ. Қанаты жоқ ұшады, Аяғы жоқ, жетеді, Ауызы жоқ ұлиды. (Жел) Бақылау. Балаларға бұлтты бақылауды үйрету: олардың өте әдемі, бірегей негізді, күмбез тәрізді аппақ көлемнен түрлі болатынын; таңертен пайда болып кешке жоқ болтынын ескеру. Өлі табиғат құбылыстарына</p>	<p>Қарды, қар түсуін бақылау. (қоршаған ортамен танысу, сөйлеуді дамыту, көркем әдебиет) Жұмбақ. Қыста ғана болады, Ұстасаң қолың тоңады. (қар) Өлең. Көктен тартып күн нұрын, Жерден тартып жылылық. Өнін тыңдап бұлбұлдың, Қызғалдақтар тұр күліп. Бақылау. Қарды бақылауды жалғастыру, көктемгі қардың қасиеті туралы түсініктерін нақтылау. Қыста болған қармен көктемдегі қардың түстерін салыстыру (сұр, боз, лас). Балалардың назарын үстінде мұз қабаты пайда болып, оның астында боз қар болатынына; қар</p>	<p>Қар суын бақылау. (қоршаған ортамен танысу, сөйлеуді дамыту, көркем әдебиет) Жұмбақ. Жатты да жатты, Жылғаға жаратты. (Қардың еруі) Бақылау. Қар қалыңдығының өзгеруіне назар аудару. Күннің қыздыруымен қардың жұқа жері еріп, қар суына айналады. Қар суы күннің жарқырап тұрғанында және қыздырған жерінде пайда болады. Қар астынан пайда болған алғашқы көк шөпке назар аудару, көктемнің сұлулығына қызығушылығын</p>	<p>Көктемдегі құбылыстарды бақылау. (қоршаған ортамен танысу, сөйлеуді дамыту, көркем әдебиет) Жұмбақ. Жылт-жылт еткен. Жырадан өткен. (су) Бақылау. Көктемдегі құбылыстар туралы білімдерін қалыптастыру. Жылғалардың пайда болуына назар аудару: неліктен су бір жерде ғана ағады, ал бір жерде ақпайтынын түсіндіру. Жинақталған тәжірибе арқылы табиғат құбылысының байланысын анықтау. Қимылды ойын: «Қармақ». (дене</p>	<p>Күннің шұғыласын бақылау. (қоршаған ортамен танысу, сөйлеуді дамыту) Жұмбақ. Ақ сандығым ашылды, Ішінен дүрлер шашылды (Күннің көзі) Бақылау. Күннің шұғыласын бақылау, балалардың ойнауына қандай әсер беретінін түсіндіру. Кішкентай айнамен «сәулелі қоян» деген ойынды ойнату. Қимылды ойын. «Ақсақ түлкі» (татар халық ойыны). (дене шынықтыру) Санамақ арқылы жүргізуші таңдап алу. Ойын барысында бір-біріне соқтықпай, кедергі</p>

	<p>қызығушылығын, байқағыштығын дамыту.</p> <p>Қимылды ойын: «Түзу шеңбермен».</p> <p>(дене шынықтыру) Балаларға жаттығуларды шеңбер бойынша бірге орындауға үйрету. Қозғалыс келісімділігін жетілдіру.</p> <p>Еңбек. Өсімдіктердің топырағын қопсыту.</p> <p>(еңбек дағдылары) Аулада еңбекпен айналысу.</p> <p>Балаларды өсімдіктерді күтуге үйрету.</p> <p>Өз бетімен ойындар. (дене шынықтыру) Өткеншек тебу.</p> <p>Балалар арасында жақсы қарым-қатынасты қалыптастыру: достық қатынас, өзара көмек.</p>	<p>бірінен соң бірі еріп, суға айналады, сондықтан қардың шөгуіне назар аудару.</p> <p>Қимылды ойын: «Таспаны ұстап ал».</p> <p>(дене шынықтыру) Балаларды (белбеуге артынан байланған) таспаны сақтай отырып жүргізушіден қашуға үйрету.</p> <p>Еңбек. Аулада өз беттерімен міндеттерін орындауға үйрету (ыдысына жем шашу).</p> <p>Табиғат мекендеушілеріне деген сүйіспеншілігін арттыру. (еңбек дағдылары)</p> <p>Өз бетімен ойындар. Спорт алаңындағы ойындар. (дене шынықтыру) Қозғалыс белсенділігін, шапшаңдығын дамыту.</p> <p>Алаңда өз бетімен ойынды таңдауға үйрету.</p>	<p>арттыру.</p> <p>Қимылды ойын. "Горелки" (орыс халқының ойыны). (дене шынықтыру) Жолдастарымен келісіп алаңда жүгіруге (және орындарына тұруды) үйрету. Қимыл түрлерін өзгертіп отыратын ойындарға қызықтыру.</p> <p>Өз бетімен ойындар. Қар бетіне сурет салу. (сурет салу) Балаларды жерге қардың бетіне сурет салуға тарту, қызығушылықтарын арттыру. Өзіндік талабын мадақтау.</p>	<p>шынықтыру) Балалар шеңбер бойымен тұрады. Ортада тәрбиеші. Оның қолында «қармақ» (скакалка) қармақты төменнен айналдырады, ал балалар «қармаққа» түсіп қалмау үшін орында тұрып жоғары секіреді. Кімге қармақ тиіп кетсе, сол ойыннан шығады.</p> <p>Еңбек. Аула маңын қоқыстан тазарту. (еңбек дағдылары) Ұжымда еңбектене білуді қалыптастыру, жұмысты жоспарлау, бақылауды іске асыру. Ұқыптылық пен белсенділікке тәрбиелеу.</p> <p>Өз бетімен ойындар: «Қайық станциясы».</p> <p>(дене шынықтыру) Қайықшалар жіберуге ұсыныс жасау. Өз еріктерімен пайда болған ойын тобын мадақтау.</p>	<p>келтірмей жүгіруге үйрету.</p> <p>Еңбек. Жолдарды қардан тазарту. (еңбек дағдылары) Берілген тапсырманы жауаптылықпен орындау. Өз еңбегінің нәтижесін көруге, бағалауға үйрету.</p> <p>Өз бетімен ойындар. Өз бетімен атрибуттар мен көмекші заттарды таңдай білуін, ойын шартын орындауға талаптандыру, мадақтау. (дене шынықтыру)</p>
Серуеннен оралу	Салыстырмалы серуен				


<p>Түскі ас</p>	<p>Гигиеналық дағдылар Мақсат-міндеттер. Мәдени-гигиеналық дағдыларды жетілдіру, тамақтану, жуыну кезінде қарапайым мінез-құлық дағдыларын қалыптастыру. Балаларды сыртқы келбетін бақылауға үйрету; сабынды дұрыс қолдануды, қолды, бетті, құлақты тазалап жууды, жуынғаннан кейін құрғатып сүртуді, орамалды орнына ілуді, тарақты және қол орамалды пайдалануды үйрету. Үстел басында мәдениетті тамақтану дағдыларын қалыптастыру: ас қасық пен шәй қасықты, шанышқыны, майлықты дұрыс қолдану; нанды үгітпеу, тамақты ауызды жауып, шайнау, ауызды толтырып сөйлемеу. <i>Көркем сөз</i> Микробтар қаскүнем, Көрмесем де білемін. Ішер кезде асты мен, Қолды жуып жүремін. <i>Салт-дәстүр. Наурыз көже</i> Ұлыстың ұлы күні әр үйде пісірілетін жеті дәмнентұратын қасиетті әрі дәстүрлі көже. Бұл көжеден барлық адам ауыз тиюге тиіс және оны әр үй дайындайды. (мәдени-гигиеналық дағдылар, көркем сөз)</p>				
<p>Күндізгі ұйқы</p>	<p>«Ай мен Күн» ертегіін оқып беріп, балаларды ұйықтату. (көркем әдебиет)</p>				
<p>Бірте-бірте тұрғызу, сауықтыру шаралары</p>	<p>Жалпақтабандықтың алдын алу мақсатында денсаулық жолдарымен жүру. Алған білімдерін бекітіп, мәдени-гигиеналық дағдыларын орындау. «Пойыз» ойын жаттығулары. (дене шынықтыру)</p>				
<p>Бесін ас</p>	<p>Таза және ұқыпты тамақтану. Тамақтану мәдениетін қалыптастыру. Асты тауысып жеуге үйрету. (мәдени-гигиеналық дағдылар)</p>				
<p>Балалардың дербес әрекеті (баяу қимылды ойындар, үстел үсті ойындары, бейнелеу әрекеті, кітаптар қарау және тағы басқа әрекеттер) Вариативтік компонент</p>	<p>Сурет салудан ойын-жаттығу "Тұмарша". Мақсат-міндеттер: балаларды қағаздың бетіне тұмарша үшбұрышын салып, сұлбасы іші мен сыртын қазақтың белгілі ою элементтерімен безендіру</p>	<p>Құрастырудан ойын-жаттығу "Үй жиһаздары". Мақсат-міндеттер: балаларды құрамында: тақтайша, білеу, текше бар құрылыс материалдар жинағынан үй жиһаздарын</p>	<p>Сөйлеуді дамытудан ойын-жаттығу "Жеті ата тақпағын мәнерлеп оқу". Мақсат-міндеттер: балаларды халықтың дәстүрі, жеті ата туралы тақпақпен таныстыру, "жеті ата шежіресі" ұғымын</p>	<p>Вариативтік компонент Би өнері «Өзбек» биі Өзбек биі туралы қысқаша мағлұмат беріп, өзбек биі қимылдарының тәсілдерін үйрету. Биге деген сезімін, ынтасын оятып, өзіндік қабілетін дамыту. Дене</p>	<p>Вариативтік компонент Ұлттық ойын Тақырыбы: «Үй артында қол ағаш» Ойынды топ бала болып ойнайды. Ойын тәртібі: қатысушылар бірінің қолынан бірі ұстап дөңгелене тұрады. ойын бастаушы не белбеу, не орамал алады да</p>

	<p>тәртібіне үйрету; "ирек", "мүйіз" ою элементтерінің салу техникасын ұштау; тұмаршаны қосымша бөлшектер, шашақтармен толықтыруға бейімдеу.</p>	<p>құрастыруға үйрету.</p> <p>Ұлттық ойыны. Сиқырлы таяқ Ойнаушылар қол ұстасып, дөңгелене шеңбер жасап тұрады. Қолында таяғы бар ойын жүргізуші шеңбердің ортасына келеді де, ойынның тәртібін түсіндіреді. Ойнаушыларды бірден бастап түгел нөмірлеп шығады. Ойынның шартыбойынша ойын жүргізуші қолындағы таяғын шеңбердің ортасында тік ұстап тұрады да, бір нөмірді атап, таяқты қоя береді. Аталған нөмір таяқты жерге құлатпай ұстап қалуы керек, ал таяқты ұстай алмай құлатып алса, онда айып тартады, яғни көптің ұйғаруымен ортаға шығып, өнер көрсетеді. Ойынға қатысушылардың бәрі бір-бір реттен</p>	<p>түсіндіру; туыстық жөнінде түсініктер аясын кеңейту; сөйлеудің монолог және диалог мысалдарын көрсету.</p> <p>Қоршаған ортамен танысудан ойын-жаттығу "Бәйшешек". Мақсат-міндеттер: балалардың бәйшешек туралы түсініктерін кеңейту; көктемде пайда болатын бәйшешектің ерекшеліктерімен таныстыру; наурыз айындағы көктемгі табиғаттың белгілерін ажыратып, атай білуге үйрету.</p>	<p>сұлулығына тәрбиелеу.</p> <p>Математика негіздерінен ойын-жаттығу "Алдар Көсенің мерекелік сыйлары". Мақсат-міндеттер: балалардың сілтеуіш арқылы қатарда орналасқан геометриялық пішіндерді санап, жиынын асық эквивалентімен және санмен сәйкестеу туралы ұғымдарын жетілдіру.</p>	<p>„дөңгеленіп тұрған топтың сыртын айнала жүгіріп былай дейді. Үй артында қол ағаш Желбау тартам , есік аш,- деп бірнеше дөңгеле қайталады.Дөңгеле тұрған балалар: Үй артнда қол ағаш Жел кірмесін ,ескі аш-деп бірігіп жауап қайтады.Тұрған балаларға ұстасқан қолдарын ажыраппайды.Ол-есік ашпағанның белгісі. Енді: Үй артында қол ағаш Жел бау тартам есік аш-деп жүгіріп жүрген бала өзі артындағы баланы артына ормалмен бір соғып қалады да ,орамалды сол балаға тастай сала: Үй артындла қол ағаш Озам десең ала қаш-деп өзі сол бетімен жүгіре береді. Осының боларын біліп,әзір тұрған бала да «Қол ағашты ала сала,әлгі балаға қарма-қарсы жүгіреді.Бұл кезде дөңгелене тұрған балалар Үй артында қол ағаш, Қол ағаштан ала қаш Бұрын келген балаға Тездеп барда есік аш,-деп барлық бала хормен айтады.</p>
--	--	--	--	--	---

		міндетті түрде ойнап шығулары керек. Ал одан әрі ойынды жалғастыру-жалғастырмау ойнаушылардың өз еркінде. Ойнаушылардың саны көп болса, ойын қызықты өтеді.			
Балалармен жеке жұмыс	"Моншақтарды жинаймыз" дидактикалық ойыны. Мақсат-міндеттер: геометриялық пішіндерді екі қасиеті бойынша (түсі мен пішіні, көлемі мен пішіні, көлемі мен пішіні) топтастыру біліктіліктерін қалыптастыру, пішіндердің кезектесуіндегі қарапайым заңдылықтарды көру. (математика негіздері)	Саусақ жаттығуы. Дөңгеленіп тұрайық, (шеңбер құрайды) Керегені құрайық. (қолдарын жандарына созып бір-бірінің арқаларына қояды) Уықтар боп иіліп, (қолдарын жоғары созып, сәл иіледі) Киіз үйді құрайық (қолдарына жанына созып, шеңбер бойымен айналады) (сөйлеуді дамыту)	Жаңылтпаштар жаттау. Арқада алты арқар бар, Қырқада қырық арқар бар. Қырық арқарда ақ арқар бар. Алты арқарда марқа арқар бар. (сөйлеуді дамыту және көркем әдебиет)	"Наурыз" өлеңі жаттау. Қарды ерітіп жылғасы, Наурыз келді – жыл басы. Шуақ төкті жарық күн, Мейрамында халықтың. Бата беріп атамыз, Бата беріп апамыз, Тәтті болып жасалған, Наурыз дәмін татамыз. Б.Жақып (сөйлеуді дамыту және көркем әдебиет)	Артикуляциялық жаттығу "Дәмді тосап". Мақсат-міндеттер: тілдің жалпақ ұшын жоғары көтеріп, тілді кесе (ожау) тәрізді қалыпта ұстауын үйрету. Қысқаша сипаттамасы. Жалпақ тілмен жоғарғы ерінді жалап, ауыз қуысына кіргізу. Әдістемелік нұсқау. 1. Жаттығуды орындаған кезде тек тіл жұмыс істеуін, иектің қимылдамауын қадағалау керек. 2. Тіл жалпақ болып бүйірлері ауыз бұрыштарына тиіп тұруы керек. 3. Тіл оңға және солға емес, тек төмен және жоғары қозғалу керек. 4. Егер бала жаттығуды

					жасай алмай жатса, «пя-пя-пя» жаттығуына оралу қажет. Бала тілін жалпақ қалпына келтірген соң шпательмен тілді жоғары еріннің үстіне қайыру керек. (сөйлеуді дамыту және көркем әдебиет)
Серуенге дайындық	<p>Мақсат-міндеттері:</p> <ul style="list-style-type: none"> - киімді дұрыс бүктеуді, ілуді, аяқ-киімді түзу қоюды үйрету; - өз бетінше жылдам және дұрыс киінуді (шешіне) әдетке айналдыру; - шкафқа ілінген, қойылған бас киім, сырт киім, аяқ-киім сияқты заттарды өз орындарын біліп, тәртіп сақтауға тәрбиелеу; - ауа райына сай киінгенін қадағалау, киімді, аяқ-киімді таза ұстау; - көмек көрсетуге, алғыс айтуға тәрбиелеу. <p>(дербес әрекет)</p>				
Серуен	Салыстырмалы серуен				
Серуеннен оралу	Балаларды киімдерін жүйелі шешінуге дағдыландыру, шкаф сөрелеріне киімдерін ожинау, қолдарын жуу. (мәдени-гигиеналық дағдылар, дербес әрекет)				
Кешкі ас	<p>Гигиеналық дағдылар</p> <p>Мақсат-міндеттер. Мәдени-гигиеналық дағдыларды жетілдіру, тамақтану, жуыну кезінде қарапайым мінез-құлық дағдыларын қалыптастыру. Балаларды сыртқы келбетін бақылауға үйрету; сабынды дұрыс қолдануды, қолды, бетті, құлақты тазалап жууды, жуынғаннан кейін құрғатып сүртуді, орамалды орнына ілуді, тарақты және қол орамалды пайдалануды үйрету.</p> <p>Үстел басында мәдениетті тамақтану дағдыларын қалыптастыру: ас қасық пен шәй қасықты, шанышқыны, майлықты дұрыс қолдану; нанды үгітпеу, тамақты ауызды жауып, шайнау, ауызды толтырып сөйлемеу.</p> <p><i>Көркем сөз</i></p> <p>Микробтар қаскүнем, Көрмесем де білемін. Ішер кезде асты мен, Қолды жуып жүремін.</p> <p><i>Салт-дәстүр. Наурыз көже</i></p> <p>Ұлыстың ұлы күні әр үйде пісірілетін жеті дәмнентұратын қасиетті әрі дәстүрлі көже. Бұл көжеден барлық адам ауыз тиюге тиіс және оны әр үй дайындайды.</p>				

	(мәдени-гигиеналық дағдылар, көркем сөз)				
<p>Балалардың дербес әрекеті (баяу қимылды ойындар, үстел үсті ойындары, бейнелеу әрекеті, кітаптар қарау және тағы басқа әрекеттер)</p>	<p>Кітап бұрышында: өткен тақырыптар бойынша суреттерді қарау, сипаттау; ертегілерді есте жаңғырту, кейіпкерлердің сөздерін қайталау. (қарым-қатынас іс-әрекеті)</p> <p>Максат-міндеттер. Диалогтік сөйлеуді жетілдіру: әңгімеге қатысуға баулу, диалогке қатысушы үшін түсінікті сұрақтар қоюға және қойылған сұрақтарға дұрыс, толық жауап беруге баулу. Балаларды әңгіме айтуға үйрету: затты, суретті өз бетінше қарап, сипаттауға үйрету. Балаларды әңгіме айтуға үйрету: затты, суретті өз бетінше қарап, сипаттауға, түрлі балалар әрекеттерінде бейнелеген суреттері, бұйымдары бойынша әңгімелер құрастыруға, шығармалардың, ертегілердің қызықты үзінділерін қайталап айтуға, бейтаныс заттар, құбылыстар, оқиғалар туралы ақпаратты талқылауға баулу. Қысқа тақпақтар мен санамақтар, жаңылтпаштарды жатқа айтуды үйрету. Таныс ертегілер мен шағын шығармалардың мазмұны бойынша сұрақтарға жауап беруді және мазмұнын өз бетінше қайталап айтуды үйрету. Сюжетті эмоционалды қабылдауды, кейіпкерлерге жанашырлық танытуды үйрету. Әдеби шығарма кейіпкерлерінің дауыс ырғағы мен мәнерлігін оларға еліктеп, жеткізуді үйрету. Шешендікке, сөз өнеріне баулу, халық ауыз әдебиеті шығармаларымен таныстыру, санамақ, жаңылтпаш айту, жұмбақ шешу, айтыс өнеріне баулу. Бұрыннан таныс немесе бейтаныс ертегілер мен шағын көркем шығармалардың мазмұнын иллюстрациялар бойынша қайталап айтуға, өз бетінше ретімен қайталап айтуға, өзінің тәжірибесіне сүйеніп, суреттер бойынша әңгіме құрастыруға, ойыншықтар мен заттарды 4-5 сөйлеммен сипаттауға, берілген сурет бойынша оған дейінгі және одан кейінгі оқиғаны ойлап табуға баулу. Музыкалық аспаптармен ойындар. Ертеңгілікке дайындық. (музыка)</p> <p>Балаларды мәнерлеп ән айтуға үйрету, әнді созып, қимылдармен үйлестіріп айтуды қалыптастыру (ре-си бірінші октава шегінде). Қысқа музыкалық фразалар арасында тыныс алуды дамыту. Әуенді таза және сөздерді анық айтуға, музыканың сипатын жеткізе білуге үйрету. Аспаптың сүйемелдеуімен және сүйемелдеуінсіз ән айтуға баулу (тәрбиешіні көмегімен).</p>				
<p>Балалардың үйге қайтуы (ата-аналарға кеңес)</p>	<p>Психолог кеңесі: «Бала тілін дамыту».</p>	<p>Әрбір баланың тәрбиесі жайында сөйлесу.</p>	<p>Мектепке дейінгі баланың жан-жақты дамуындағы театрлық іс-әрекет.</p>	<p>«Әкем, анам және мен – біз тату отбасымыз» жоба.</p>	<p>Ата-аналар үшін ашық есік күнін ұйымдастыру.</p>

Тексерілді әдіскер: Ф. Душатова 
 КҮНІ: 17.03.23 ж

ТӘРБИЕЛЕУ-БІЛІМ БЕРУ ПРОЦЕСІНІҢ ЦИКЛОГРАММАСЫ

Білім беру ұйымы	№9 «Бәйтерек» бөбекжайы				
Топ/сынып	Ересек топ				
Топтың атауы	«Қарлығаш»				
Балалардың жасы	4-5 жасар балалар				
Педагогтің аты-жөні	Байманова Санитай Базарбаевна				
Жоспардың құрылуы	20.03 – 24.03.2023 ж. IV-апта				
Апта күндері	<i>Дүйсенбі</i>	<i>Сейсенбі</i>	<i>Сәрсенбі</i>	<i>Бейсенбі</i>	<i>Жұма</i>
	20.03	демалыс	демалыс	демалыс	24.03
Күн тәртібі					
Балаларды қабылдау	Таңғы сүзгі: балалардың терісін, дене қызуын, сыртқы келбетін тексеру. Балаларды жақсы көңіл күймен қарсы алу және оларға қолайлы жағдай жасау. Баланың көңіл күйін, оның жеке пікірін, қызығушылығын анықтау. (сөйлеуді дамыту)				
Ата-аналармен әңгімелесу, кеңес беру	Кеңес. "Саусақ жаттығулары". Қолдың ұсақ моторикасын дамытудың маңыздылығын түсіндіру.				
Балалардың дербес әрекеті (баяу қимылды ойындар, үстел үсті ойындары, бейнелеу әрекеті, кітаптар қарау және тағы басқа әрекеттер)	<p>"Ойыншықтардағы тәртіп". Мақсат-міндеттер: жұмыс басталар алдында балаларға жұмыс алжапқышын киюді үйрету; ойыншықтарды тәртіпте ұстау: жуу, кептіру, сұрту және орнына қою. Еңбекқорлықты, тәртіпсіздікті көре білуді дамыту; сумен жұмыс</p>				<p>"Кір сүлгілерді ауыстыру". Мақсат-міндеттер: еңбекке деген тұрақты қызығушылықты сақтау, тапсырманы мұқият орындауға ұмтылу. Сүлгіні жеке ұяшыққа іліп қоюды үйрету. (еңбек дағдылары)</p>

	<p>кезінде ұқыптылықты дамыту. Өз еңбегі мен басқа адамдардың еңбегін құрметтеуге тәрбиелеу. (еңбек дағдылары)</p>				
	<p>«Менің көңіл-күйім» Ойынның мақсаты: мейрімділікке, жақын адамның көңіл-күйін көре білуге тәрбиелеу . Балалар кезек-кезек жылдың қай мезгілі, табиғат құбылысы, ауа-райы олардың бүгінгі көңіл-күйіне ұқсас екенін айтады. Салыстыруды тәрбиеші бастауы тиіс: «Менің көңіл-күйім көгілдір аспандағы ақ ұлпа бұлттарға ұқсайды, сенің көңіл-күйің қандай?» деп, балаларды ойынға тартады. Ойынның соңында тәрбиеші қорытындылайды – бүгін топтың көңіл-күйі қандай: көңілсіз, көңілді, күлкілі, ызалы екенін айтады. Қолайсыз ауа-райы, суық, жаңбыр, түнерген аспан сияқты агрессивті элементтер эмоционалды күйзелісті көрсететінін</p>				<p>"Киіз басу" рөлдік ойыны. Мақсат-міндеттер: балаларға киізді басу әрекеттеріне машықтандыру; ересектердің еңбегіне деген қызығушылықты арттыру; ептілікке, шыдамдылыққа тәрбиелеу. Құралдары: киізге ұқсас көрпелер, таяқтар, жіптер. Киіз басып аяқпен, Дөңгелентіп аламыз. Сабалаймыз таяқпен, Білектейміз, жаямыз. Г. Кужагулова. (сөйлеуді дамыту, дене шынықтыру)</p>

	түсіндіру керек.				
Таңертеңгі жаттығу	Жалпы дамыту жаттығулары (кішкентай доптармен)				
Таңғы ас	<p>Гигиеналық дағдылар Мақсат-міндеттер. Мәдени-гигиеналық дағдыларды жетілдіру, тамақтану, жуыну кезінде қарапайым мінез-құлық дағдыларын қалыптастыру. Балаларды сыртқы келбетін бақылауға үйрету; сабынды дұрыс қолдануды, қолды, бетті, құлақты тазалап жууды, жуынғаннан кейін құрғатып сүртуді, орамалды орнына ілуді, тарақты және қол орамалды пайдалануды үйрету.</p> <p>Үстел басында мәдениетті тамақтану дағдыларын қалыптастыру: ас қасық пен шәй қасықты, шанышқыны, майлықты дұрыс қолдану; нанды үгітпеу, тамақты ауызды жауып, шайнау, ауызды толтырып сөйлемеу.</p> <p><i>Көркем сөз</i> Ас ішудің мәдениетін Сен есіңнен шығарма. Арқанды түзу ұста, Жан-жағына қарама. Асыңды ішіп, болған соң, "Рақмет" айт аспазға. (мәдени-гигиеналық дағдылар)</p>				
Ұйымдастырылған іс-әрекетке дайындық	<p>Шаттық шеңбер Балаларға жағымды эмоциялық ахуалды ұйымдастыру үшін бәсеңдеу дыбыста салмақты әуенжазбасын қосуға болады. Неткен сұлу көктем шақ! Көгалда өскен бақбақ. Сары түс мұнда көп екен, Күннің көзі – нұр көктем. (сөйлеуді дамыту)</p>				<p>Шаттық шеңбері Мақсат-міндеттер. Балаларға эмоционалды жағымды көңіл-күй мен ұйымдастырылған іс-әрекетіне мотивациялық дайындықты қалыптастыру, балаларға бір-бірімен сәлемдесуге мүмкіндік беру, ұжымда достыққа тәрбиелеу. Дала гүлге оранады, Түрлі түске боянады, Нұрлы көктем келген кезде Табиғат та оянады. (сөйлеуді дамыту)</p>
Білім беру ұйымының кестесі бойынша ұйымдастырылған іс-	<p>Көктемгі демалыс. (сюжетті ойындар, үстел үсті ойындар, театр қойылымдары,</p>				<p>Көктемгі демалыс. (сюжетті ойындар, үстел үсті ойындар, театр қойылымдары, басқатырғыш, логикалық ойындар,</p>

<p>әрекет</p>	<p>басқатырғыш, логикалық ойындар, қыс қызығына байланысты суреттер бояу)</p>				<p>қыс қызығына байланысты суреттер бояу)</p>
<p>2- таңғы ас</p>	<p>Тағамның атауын есте сақтауды үйрету, тазалыққа бейімдеу. "Тәбетіміз ашылды, ас болсын!" (мәдени-гигиеналық дағдылар, дербес әрекет)</p>				
<p>Серуенге дайындық</p>	<p>Балаларды өз киімдерін тануды, атауды, өз шкафын таңбалауыш арқылы табуды үйрету. (мәдени-гигиеналық дағдылар, дербес әрекет)</p>				
<p>Серуен</p>	<p>Көктемде қайың ағаштарын бақылау. (қоршаған ортамен танысу, сөйлеуді дамыту) Мақсат-міндеттер: ағаштардың көктемде тіршілік ету ерекшеліктері туралы білімдерін қалыптастыру; өсімдіктерге деген құрмет сезімін тәрбиелеу. Ересек адамдармен орындалатын қарапайым еңбек тапсырмалары: "Табиғаттың жас көмекшілері" операциясы. (еңбек дағдылары) Мақсат-міндеттер: байқау қабілетін дамыту, тіршілік иелеріне қолайлы жағдай жасауға ұмтылу, табиғаттағы мінез-құлық ережелерін сақтау. Қимыл-қозғалыс ойындары: "Айна", "Күн мен түн". (дене шынықтыру)</p>				<p>Қоғамдық өмір құбылыстарын бақылау: "Жүретін бөлік". (қоршаған ортамен танысу, сөйлеуді дамыту) Мақсат-міндеттер: балалардың байқағыштығын, ойлау қабілеттерін дамыту. Шығармашылық тапсырмалар: "Кел, ойнайық, балақай!" Мақсат-міндеттер: пантомимикалық дағдыларды дамыту, эмоционалды көңіл-күйлерін көтеруге ықпал ету. Қимыл-қозғалыс ойындары: "Жоғары". (дене шынықтыру) Мақсат-міндеттер: физикалық қасиеттерін, ептілігін, бұлшық ет, тыныс алу қимылдарын дамыту. Өзіндік еркін ойын әрекеттері, қозғалыстарды дамыту: "Қуып жет". (дене шынықтыру) Мақсат-міндеттер: жүгіру жылдамдығын, төзімділікті дамыту.</p>

	<p>Мақсат-міндеттер: қимылдардың көркемдігі мен мәнерлілігін дамыту. Өзіндік еркін ойын әрекеттері, қозғалыстарды дамыту: "Дорба". (дене шынықтыру)</p> <p>Мақсат-міндеттер: екі аяқпен секіру іскерліктерін жетілдіру.</p>				
Серуеннен оралу	Салыстырмалы серуен				
Түскі ас	<p>Гигиеналық дағдылар</p> <p>Мақсат-міндеттер. Мәдени-гигиеналық дағдыларды жетілдіру, тамақтану, жуыну кезінде қарапайым мінез-құлық дағдыларын қалыптастыру. Балаларды сыртқы келбетін бақылауға үйрету; сабынды дұрыс қолдануды, қолды, бетті, құлақты тазалап жууды, жуынғаннан кейін құрғатып сүртуді, орамалды орнына ілуді, тарақты және қол орамалды пайдалануды үйрету.</p> <p>Үстел басында мәдениетті тамақтану дағдыларын қалыптастыру: ас қасық пен шәй қасықты, шанышқыны, майлықты дұрыс қолдану; нанды үгітпеу, тамақты ауызды жауып, шайнау, ауызды толтырып сөйлемеу.</p> <p><i>Көркем сөз</i></p> <p>Ас ішудің мәдениетін Сен есіңнен шығарма. Арқанды түзу ұста, Жан-жағына қарама. Асыңды ішіп, болған соң, "Рақмет" айт аспазға. (мәдени-гигиеналық дағдылар)</p>				
Күндізгі ұйқы	«Оқтауы бар түлкі» ертегісін оқып беріп, балаларды ұйықтату. (көркем әдебиет)				
Бірте-бірте тұрғызу, сауықтыру шаралары	<p>"Ұйқыдан тұрғаннан кейін, төсекте жатып бірден жаттығу жасау; төсектерінен тұрып, көрпелерін кері лақтырмай жатып жатқан күйінде балалар жалпы дамыту жаттығуларының аз мөлшерін орындайды; 2-3 минут төсекте жатқан гимнастика балалардың ұйқыдан ояну күйіне біртіндеп ауысуына бағытталған. Оянған балалармен өткізген дұрыс, қалғандары оянған кезде қосылады. Жалпақтабандықтың алдын алу мақсатында денсаулық жолдарымен жүру."</p> <p>(дене шынықтыру)</p>				
Бесін ас	Таза және ұқыпты тамақтану. Тамақтану мәдениетін қалыптастыру. Асты тауысып жеуге үйрету. (мәдени-гигиеналық				

	дағдылар)				
<p>Балалардың дербес әрекеті (баяу қимылды ойындар, үстел үсті ойындары, бейнелеу әрекеті, кітаптар қарау және тағы басқа әрекеттер)</p> <p>Вариативтік компонент</p>	<p>"Көркем әдебиет шығармаларын оқу.</p> <p>Мақсат-міндеттер: балаларда мәтіннің сөздері мен дыбыстық тіркестерін қайталауға деген ұмтылыстарын қалыптастыру. Балаларда көркем әдебиетке қызығушылықтарын ояту.</p> <p>(көркем әдебиет)</p>				<p>Вариативтік компонент</p> <p>Ұлттық ойын. «Қуыр-қуыр қуырмаш»</p> <p>Оң қолдың бес саусағын бір жерге түйістіреді де, сол қолымен оны бүрмелеп қапсыра ұстайды. Содан соң екінші балаға:</p> <p>-ортанғы саусағымды тапшы,- дейді. Екінші балаға қарап байқап отырады да, міне,- деп бір саусақтың басынан шымшып ұстап тұрады. Егер екінші бала жасырушының ортанғы саусағын дәл тапса, ұпайды бірінші бала тартады. Ұтқан бала ұпай алу үшін мына ережелермен сөздерді жақсы білуі керек.</p> <p>"Аңшылар мен қояндар"</p> <p>қимыл-қозғалыс ойыны.</p> <p>Мақсат-міндеттер: балаларды ойын шартын бұзбай ойнауға дағдыландыру; мергендікке, дәлдікке, шапшаңдыққа, жылдамдыққа, қимылдардың үйлестіре білуге бейімдеу; ұйымшылдыққа тәрбиелеу.</p> <p>Балалар тобынан арасынан бір-екі бала "аңшы" болып (өз қалауларымен немесе санамақ арқылы) тағайындалады. Қалған балалар - "қояндарды" сомдайды. Педагог ойынды бастайды:</p> <p>"Аңшылар жүр орманда,</p>

Балалармен жеке жұмыс	Бояу беттеріндегі суреттерді бояу. Мақсат-міндеттер. Балалардың қуанышты эмоцияларын ояту. (сурет салу)				"Көңілді сан" ойын жаттығуы. Мақсат-міндеттер: тура және кері санауды дамыту, кезкелген ұсынылған цифрден санай бастауды меңгерту. (математика негіздері)
Серуенге дайындық	Мақсат-міндеттер: - киімді дұрыс бүктеп салуға, ілуге, аяқ-киімді түзу қоюға машықтандыру; - өз бетінше жылдам және дұрыс ретпен киіне (шешіне) білуді дағдыландыру; - шкафқа ілінген, қойылған бас киім, киім, аяқ-киім сияқты заттарды өз орындарын біліп, тәртіпті сақтауды ұстануға тәрбиелеу; - ауа райына сай киінгенін қадағалай білуге, киімді, аяқ-киімді таза ұстауға баулу; - көмек көрсете білуге, алғыс айтуға тәрбиелеу. (дербес әрекет)				
Серуен	Салыстырмалы серуен				
Серуеннен оралу	Балаларды киімдерін жүйелі шешінуге дағдыландыру, шкаф сөрелеріне киімдерін ожинау, қолдарын жуу. (мәдени-гигиеналық дағдылар, дербес әрекет)				
Кешкі ас	Гигиеналық дағдылар Мақсат-міндеттер. Мәдени-гигиеналық дағдыларды жетілдіру, тамақтану, жуыну кезінде қарапайым мінез-құлық дағдыларын қалыптастыру. Балаларды сыртқы келбетін бақылауға үйрету; сабынды дұрыс қолдануды, қолды, бетті, құлақты тазалап жууды, жуынғаннан кейін құрғатып сүртуді, орамалды орнына ілуді, тарақты және қол орамалды пайдалануды үйрету. Үстел басында мәдениетті тамақтану дағдыларын қалыптастыру: ас қасық пен шәй қасықты, шанышқыны, майлықты дұрыс қолдану; нанды үгітпеу, тамақты ауызды жауып, шайнау, ауызды толтырып сөйлемеу. <i>Көркем сөз</i> Ас ішудің мәдениетін Сен есіңнен шығарма. Арқанды түзу ұста, Жан-жағына қарама. Асыңды ішіп, болған соң, "Рақмет" айт аспазға. (мәдени-гигиеналық дағдылар)				
Балалардың дербес	Кітап бұрышында: өткен тақырыптар бойынша суреттерді қарау, сипаттау; ертегілерді есте жаңғырту, кейіпкерлердің сөздерін				

<p>әрекеті (баяу қимылды ойындар, үстел үсті ойындары, бейнелеу әрекеті, кітаптар қарау және тағы басқа әрекеттер)</p>	<p>қайталау. (қарым-қатынас іс-әрекеті)</p> <p>Мақсат-міндеттер. Диалогтік сөйлеуді жетілдіру: әңгімеге қатысуға баулу, диалогке қатысушы үшін түсінікті сұрақтар қоюға және қойылған сұрақтарға дұрыс, толық жауап беруге баулу. Балаларды әңгіме айтуға үйрету: затты, суретті өз бетінше қарап, сипаттауға үйрету. Балаларды әңгіме айтуға үйрету: затты, суретті өз бетінше қарап, сипаттауға, түрлі балалар әрекеттерінде бейнелеген суреттері, бұйымдары бойынша әңгімелер құрастыруға, шығармалардың, ертегілердің қызықты үзінділерін қайталап айтуға, бейтаныс заттар, құбылыстар, оқиғалар туралы ақпаратты талқылауға баулу. Қысқа тақпақтар мен санамақтар, жаңылтпаштарды жатқа айтуды үйрету. Таныс ертегілер мен шағын шығармалардың мазмұны бойынша сұрақтарға жауап беруді және мазмұнын өз бетінше қайталап айтуды үйрету. Сюжетті эмоционалды қабылдауды, кейіпкерлерге жанашырлық танытуды үйрету. Әдеби шығарма кейіпкерлерінің дауыс ырғағы мен мәнерлігін оларға еліктеп, жеткізуді үйрету. Шешендікке, сөз өнеріне баулу, халық ауыз әдебиеті шығармаларымен таныстыру, санамақ, жаңылтпаш айту, жұмбақ шешу, айтыс өнеріне баулу.</p> <p>Бұрыннан таныс немесе бейтаныс ертегілер мен шағын көркем шығармалардың мазмұнын иллюстрациялар бойынша қайталап айтуға, өз бетінше ретімен қайталап айтуға, өзінің тәжірибесіне сүйеніп, суреттер бойынша әңгіме құрастыруға, ойыншықтар мен заттарды 4-5 сөйлеммен сипаттауға, берілген сурет бойынша оған дейінгі және одан кейінгі оқиғаны ойлап табуға баулу.</p> <p>Музыкалық аспаптармен ойындар. Ертеңгілікке дайындық. (музыка)</p>					
<p>Балалардың үйге қайтуы (ата-аналарға кеңес)</p>	<p>«Балабақша, мен және отбасы – денсаулық формуласы» спорт ойынына ата-аналар тізімін дайындау.</p>					<p>Жоба қорытындысын шығарып, ата-аналарға нәтижесін хабарлау.</p>

ТӘРБИЕЛЕУ-БІЛІМ БЕРУ ПРОЦЕСІНІҢ ЦИКЛОГРАММАСЫ

Білім беру ұйымы	№9 «Бәйтерек» бөбекжайы				
Топ/сынып	Ересек топ				
Топтың атауы	«Қарлығаш»				
Балалардың жасы	4-5 жасар балалар				
Педагогтің аты-жөні	Байманова Санимай Базарбаевна				
Жоспардың құрылуы	27.03 – 31.03.2023 ж. қайталау				
Апта күндері	<i>Дүйсенбі</i>	<i>Сейсенбі</i>	<i>Сәрсенбі</i>	<i>Бейсенбі</i>	<i>Жұма</i>
	27.03	28.03	29.03	30.03	31.03
Балаларды қабылдау	Таңғы сүзгі: балалардың терісін, дене қызуын, сыртқы көрінісін тексеру. Балаларды жақсы көңіл күймен қарсы алу және оларға қолайлы жағдай жасау. Баланың көңіл күйін, оның жеке пікірін, қызығушылығын анықтау. (сөйлеуді дамыту)				
Ата-аналармен әңгімелесу, кеңес беру	Баланың қабілеті жайлы әңгімелесу.				
Балалардың дербес әрекеті (баяу қимылды ойындар, үстел үсті ойындары, бейнелеу әрекеті, кітаптар қарау және тағы басқа әрекеттер)	<p>"Ойыншықтардағы тәртіп". Мақсат-міндеттер: жұмыс басталар алдында балаларға жұмыс алжапқышын киюді үйрету; ойыншықтарды тәртіпте ұстау: жуу, кептіру, сүрту және орнына қою. Еңбекқорлықты, тәртіпсіздікті көре білуді дамыту; сумен жұмыс кезінде ұқыптылықты</p>	<p>"Жабық өсімдіктерді бүріккіш пистолеттен сумен бүрку". Мақсат-міндеттер: жаңа еңбек дағдыларын үйрету; балалардың жапырақтарға ылғал қажет деген түсінігін бекіту; өсімдіктерге ұқыпты қарауды тәрбиелеу. Балаларды суару қажеттілігін өз бетінше анықтауға үйрету (топырақтың түсі мен күйіне, өсімдіктің пайда болуына байланысты),</p>	<p>"Төсектерді төсеуде күтушіге көмек көрсету" Мақсат-міндеттер: балаларды өз төсек-орындарын ажыратуға үйрету; ересектерге қол жетімді көмек көрсетуге деген ынтаны тәрбиелеу; жұмысқа деген ұмтылысты, тапсырылған іс үшін жауапкершілік сезімін тәрбиелеу. (еңбек дағдылары)</p>	<p>"Ойыншықтардағы тәртіп". Мақсат-міндеттер: жұмыс басталар алдында балаларға жұмыс алжапқышын киюді үйрету; ойыншықтарды тәртіпте ұстау: жуу, кептіру, сүрту және орнына қою. Еңбекқорлықты, тәртіпсіздікті көре білуді дамыту; сумен жұмыс кезінде ұқыптылықты дамыту.</p>	<p>"Біз топ бөлмесінде және жатын бөлмеде терезе төсеніштерін дымқыл шүберекпен сүртеміз". Мақсат-міндеттер: балаларды сумен жұмыс кезінде келесі ережелерді сақтауға үйрету: жеңдерді орап, шүберекті сулаңыз және құрғатып сығыңыз, ластанған кезде оны сумен шайыңыз. (еңбек дағдылары)</p>

	<p>дамыту. Өз еңбегі мен басқа адамдардың еңбегін құрметтеуге тәрбиелеу. (еңбек дағдылары)</p>	<p>суару техникасын еске түсіру. (еңбек дағдылары)</p>		<p>Өз еңбегі мен басқа адамдардың еңбегін құрметтеуге тәрбиелеу. (еңбек дағдылары)</p>	
	<p>Көркем әдебиеттен ойын-жаттығу "Өнер алды - қызыл тіл". Мақсат-міндеттер: балаларды жаңылтпаштармен таныстыра отырып, бар ықыластарымен түсініп, тыңдауға үйрету.</p>	<p>Дидактикалық ойын. "Ғажайып музыкалық аспаптар". Мақсат-міндеттер: балаларды тыңдау, ән салу қабілетін дамыту. Өнерге баулу. Ойын барысы. Балаларға түрлі аспаптардың әуенін қосып, қай аспаптың дыбысы екенін анықтауға үйрету.</p>	<p>"Қазақ ою-өрнектерінің орнын тап" дидактикалық ойыны. Мақсат-міндеттер. Балаларға қазақтың ою-өрнектерін ажыратып, кез келген кескіннің (тақия, етік, ыдыс, белдік, кілемше) бетіне дұрыс тандап, орналастырып, безендіруге ынталандыру; қолдың ұсақ моторикасын, ойлау қабілетін дамыту, қазақ ұлттық қолөнеріне қызығушылықты арттыру. Шарты. Педагог балалардың әрқайсына тақия, етік, ыдыс, белдік, кілемше кескінін және түрлі оюлардың үлестірмелі жинақтарын табақшаларға салып ұсынады.</p>	<p>Үстел үсті ойыны. "Дойбы". Мақсат-міндеттер: балалардың ойлау қабілетін, зейінін дамытады. Зеректікке баулиды. Ойынның мақсаты. Қарсыласының тастарын түгел жою немесе жүріс жолдарын бөгеп тастау. (танымдық дағдылар)</p>	<p>Жапсырудан ойын-жаттығу "Оюлы текемет". Мақсат-міндеттер: балаларды дайын тіктөртбұрыш, қошқар мүйіз дайындамасын қағаз бетіне оюлы текемет бейнесін құрастырып, желімнің көмегімен текеметтің сол жағына, ортасына және оң жағына оюды жапсыруға үйрету.</p>

			(қоршаған ортамен танысу)		
Таңертеңгі жаттығу	Жалпы дамыту жаттығулары (секіртпемен)				
Таңғы ас	<p>Гигиеналық дағдылар Мақсат-міндеттер. Мәдени-гигиеналық дағдыларды жетілдіру, тамақтану, жуыну кезінде қарапайым мінез-құлық дағдыларын қалыптастыру. Балаларды сыртқы келбетін бақылауға үйрету; сабынды дұрыс қолдануды, қолды, бетті, құлақты тазалап жууды, жуынғаннан кейін құрғатып сүртуді, орамалды орнына ілуді, тарақты және қол орамалды пайдалануды үйрету. Үстел басында мәдениетті тамақтану дағдыларын қалыптастыру: ас қасық пен шәй қасықты, шанышқыны, майлықты дұрыс қолдану; нанды үгітпеу, тамақты ауызды жауып, шайнау, ауызды толтырып сөйлемейу.</p> <p><i>Көркем сөз</i> М. Жаманбадиев "Екі қол". Қолжуғыштың қасына, (алға қарай жүреміз) Келе қалды балақан. Ысқылады асыға, (екі қолдың алақандарын қосып үйкейміз) Алақанды алақан. Қарады да сосын ол: (екі қолдың алақандарын ашу) «Тап-таза» деп қуанды. Қандай жақсы, екі қол, (екі қолын көрсетеді) Бірін-бірі жуады. (денемізді оңға бұру, екі алақанды үйкелеу) (мәдени-гигиеналық дағдылар, көркем сөз)</p>				
Ұйымдастырылған іс-әрекетке дайындық	"Өнер көзі - халықта" тақырыбында әңгімелесу. (сөйлеуді дамыту және көркем әдебиет, қоршаған ортамен танысу)	Өнер туралы тақпақтар жаттау, өнерлерін көрсету. (сөйлеуді дамыту және көркем әдебиет)	Өнерлі, атақты тұлғалар жайлы әңгімелесу. (сөйлеуді дамыту және көркем әдебиет)	Өнер туралы мақал-мәтелдер жаттау. (сөйлеуді дамыту және көркем әдебиет)	"Өнерлі өрге жүзер" тақырыбында әңгімелесу. (сөйлеуді дамыту және көркем әдебиет)
Білім беру ұйымының кестесі бойынша ұйымдастырылған іс-әрекет	1.Математика негіздерінен ойын-жаттығу "Көктемгі ғажайыптар.	1.Музыка Маман жоспарымен 2.Сурет салу Маман жоспарымен	1.Жапсыру Маман жоспарымен 2.Сөйлеуді дамытудан ойын-жаттығу	1.Сөйлеуді дамытудан ойын-жаттығу "Тілдің дыбыстық мәдениеті: [-у] дыбысы. "Тырнарлар жыры"	1.Қазақ тілі "Музыкалық аспаптар шеберханасы. Наурыз мерекесі." Мақсат-міндеттер.

<p>Геометриялық денелер мен геометриялық пішіндер". Мақсат-міндеттер: балаларды геометриялық денелермен таныстыру; геометриялық денелер және геометриялық пішіндерге ортақ ұқсастық, айырмашылық туралы негізгі ұғымдар беру.</p> <p>2."Біздің көмекшілеріміз кім?" үстел үсті ойыны. Мақсат-міндеттер. Ересектердің жұмысын жеңілдететін тұрмыстық заттар туралы балалардың білімдерін бекіту. (математика негіздері, қоршаған ортамен танысу)</p>	<p>3.Текшелермен ойын. Балаларға текшелер туралы тақпақты тыңдай отырып, оларды бір-бірінің үстіне қойып, бағанға қалауға ынталандыру. Қызыл, сары, көк текше, Әрбіреуі ерекше. Көлемдері бірдей, Бір-бірінің үстіне. (кұрастыру)</p>	<p>Тұрмыстық техника жөнінде "Не күшті?" әңгімесін мазмұндау. Мақсат-міндеттер: балалардың тұрмыстық техника жөнінде ұғымдарын дамыту; сөйлеудің әңгіме түрі мен оның құрылу мазмұны жөнінде білімдерін жетілдіру.</p> <p>3.Дене шынықтыру Маман жоспарымен</p> <p>4."Қара да, қайтала" ойын жаттығуы. Мақсат-міндеттері. Көру арқылы қабылдауын, қиялдарын дамыту, кеңістіктегі, жазықтықтағы геометриялық пішіндер жайлы білімдерін бекіту. Құралдары: геометриялық пішіндер жинақтамалары, шаршы пішінді парақтар. (сөйлеуді дамыту)</p>	<p>әңгімесін оқу." Мақсат-міндеттер: балаларды дауыссыз [У] дыбысымен таныстыру; аналар мерекесі жөнінде мағлұматтарды тиянақтау; жыл құстары, тырналардың тіршілігі жөнінде білім беру; "туған жер", "мекендеу орны" ұғымының адам мен аң-құстарға тән құбылыс екенін түсіндіру.</p> <p>2.Дене шынықтыру Маман жоспарымен</p> <p>3.Математика негіздерінен ойын-жаттығу "Көліктер жүретін ұзын және қысқа жолдар". Мақсат-міндеттері. Балаларға заттардың ұзындығының қасиеттері жөнінде білім беру.</p>	<p>Балалардың ұғымындағы Наурыз мерекесі туралы түсініктерін дамыту, Қазақстан халықтарының ұлттық музыкалық аспаптары туралы түсініктерін қалыптастыру; қазақтың ұлттық аспаптары: домбыра, қобыз, сырнаймен таныстыруды жалғастыру; балалайка, дутар жайлы түсінік беру; музыкалық аспаптар шеберінің еңбегі жайлы білімдерін қалыптастыру. Қазақтың ұлттық аспаптары мен Қазақстанда тұратын өзге ұлт аспаптарының атауларын еске сақтауды үйрету; ұлттық музыкалық аспаптарға, қазақтың ұлттық мәдениетіне деген қызығушылықтарын дамыту; аспаптардың шығаратын үндерін дыбыстау арқылы артикуляцияларын дамыту; еске сақтау қабілетін, ой-өрістерін дамыту. Қазақстан халықтарының ұлттық</p>
---	---	--	---	--

	<p>3.Дене шынықтыру Маман жоспарымен</p>				<p>мәдениетіне деген достық қарым-қатынасқа, үлкендердің еңбегіне құрметпен қарауға тәрбиелеу.</p> <p>2.Мүсіндеуден ойын-жаттығу "Ақкуды мүсіндейміз". Мақсат-міндеттер: балаларды ермексизден кесек үзіп, домалату, есу арқылы ақкуды мүсіндеуге үйрету.</p> <p>3.Дидактикалық ойын. "Ғажайып нүктелер". «Ғажайып нүктелер» арқылы гүлдің суретін салады. Нүктелерді қосып, гүлдің суретін шығарады. (сурет салу)</p> <p>4.Музыка Маман жоспарымен</p>
2- таңғы ас	Тағамның атауын есте сақтауға, тазалыққа бейімдеу. "Тәбетіміз ашылды, ас болсын!" (мәдени-гигиеналық дағдылар)				
Серуенге дайындық	Балаларды өз киімдерін тануға, атауға, өз шкафын таңбалауыш арқылы табуға үйрету.				
Серуен	<p>Бұтақтардың бүршіктенуін бақылау. (қоршаған ортамен танысу, сөйлеуді)</p>	<p>Аққайыңның шырын бөлген уақытын бақылау. (қоршаған ортамен танысу, сөйлеуді дамыту және көркем әдебиет)</p>	<p>Ағаштардың гүлденуін бақылау. (қоршаған ортамен танысу, сөйлеуді дамыту және көркем</p>	<p>Қылқанды ағаштарды бақылау (қарағай, шырша). (қоршаған ортамен танысу, сөйлеуді</p>	<p>Теректі бақылау. (қоршаған ортамен танысу, сөйлеуді дамыту және көркем әдебиет) Тақпақ.</p>

<p>дамыту және көркем әдебиет) Тақпақ. Көк орманда көп ағаш, Өскен жақсы аралас. Ең әдемі меніңше, Құс ұясы бар ағаш. Бақылау. Балалармен бүршіктерді бақылау. Балаларға ісініп бүр жарып тұрған бүрден жапырақтар шығып келе жатқанын көрсету. Күн жылынғанда ағаштардың бүршіктері ісінеді, содан жапырақтар пайда болатынын түсіндіру Тәжірибе. Құмырадағы бұтақ жылы жерде тез бүршік жарады. Қимылды ойын. «Лақтырып қағып ал». (дене шынықтыру) Ептілікті, шапшаңдықты ,тапқырлықты талап</p>	<p>Тақпақ. Көк орманда көп ағаш. Өскен жақсы аралас. Ең әдемі меніңше Құс ұясы бар ағаш. Бақылау. Балалардың назарын ақ қайыңға аудару. Көктем келісімен ағаштардың шырынды қозғалысы болатынын атап өту. Бұл жағдай көктемде еріген қардың суын тамыры арқылы жұтып, шырын бөліндісі содан пайда болатынын түсіндіру. Ол қыс бойғы өсімдіктердің тағамдық қорының еруінен пайда болатын ерітінді. Балалардың қызуғышылығы мен қабілетін дамыту. Табиғатқа деген сүйіспеншілігін ояту. Қимылды ойын. «Орман дақтары». (дене шынықтыру) Балалардың өз бетінше ойынды ұйымдастыра білуін дамыту. Ойын шарты бойынша. Ағашқа арқасын беріп тұрған, қос қолымен ұстасып тұрған баланы қозғауға болмайтынын айту. Ойынға деген қызығушылықты арттыру.</p>	<p>әдебиет) Жұмбақтар. Жаз болса жайнап, Саясында ән салып, Құстар жүрген сайрап. Бұл не? (Ағаш) Жазда жатсаң – көлеңкесіне алады, Қыста жатсаң – жаның рахат табады. (Ағаш) Бақылау. Ағаштар бүр жарды, одан кейін жапырақ шықты, кейін гүлдеді. Басқа гүлдеген ағаштардың гүлімен салыстыру. Балаларды табиғатты қорғауға тәрбиелеу арқылы олардың әдемілігіне сүйсіндіру. Қимылды ойын. «Домалақты жерге түсіріп алма». (дене шынықтыру) Берілген дыбыс бойынша қасықты қолына алады. Қасыққа кішкентай домалақ шарды салып түсірмей берілген</p>	<p>дамыту және көркем әдебиет) Жұмбақ. Қар су болып жөнелді, Қалды дала жалаңаш. Күн нұрына кеңелді, Бүршік атып бар ... (Ағаш) Тақпақ. Алма ағаштың құшағы – Қанат жайған бұтағы. Жапырағы жүрегі, Бұтақтары білегі. Бақылау. Балаларға қылқанды ағаштарды білуге үйрету. Балабақша аймағындағы өсіп жатқан екі түрлі қылқанды ағашты, сыртқы белгілерінен білу. Басқа ағаштардан ерекшеліктерін көру, оларды атау. Ағаштарды қастерлеп, оларды күтуге тәрбиелеу. Қимылды ойын. «Жіпті көтеру». (дене шынықтыру) Жіпті бекітіп, белгі бойынша жүгіріп келу. Кім бірінші болып</p>	<p>Гүлдерге толы ауламыз, Біз өсеміз, толамыз. Бәріміз де ер жетіп, Үлкен жігіт боламыз. Бақылау. Терек – ағаштардың бір түрі екені туралы түсінік беру, табиғатқа сүйсінуге тәрбиелеу. Қимылды ойын. «Түйілген орамал». (дене шынықтыру) Шенберге тұрып, екі қолмен түйілген орамалды қағып алу, икемділіктерін арттыру. Ойын барысында достық және құрдастар арасында қарым-қатынасты, ойын шартын сақтауға үйрету. Еңбек. Табиғат бұрышындағы жұмыс. Көшетті суару. Су бұрқақпен жапырақтарға су себелеу. Балаларға табиғат бұрышындағы гүлдерді суарту, бүркіп шашу әдісін үйрету. Үлкендерге көмек көрсеткеніне риза болып, мадақтау. Еңбек етуге деген онды қатынасқа тәрбиелеу. (еңбек дағдылары) Өз бетімен ойындар.</p>
--	--	---	---	---

	<p>ету.</p> <p>Еңбек. Балалар үлкендермен бірге көшет отырғызады. (еңбек дағдылары)</p> <p>Өз бетімен ойындар.</p> <p>Жақсы көретін ойыншықтармен ойнау. Ойнау барысында бір-бірімен татулықта, бірлікте болуға тәрбиелеу. (дене шынықтыру)</p>	<p>Еңбек. Ағаштың жан-жағын дөңгелетіп қопсыту, еңбекке тәрбиелеу. Жалпы пайда үшін еңбектенуге үйрету. (еңбек дағдылары)</p> <p>Өз бетімен ойындар. (дене шынықтыру)</p> <p>Бірлескен іс-әрекет барысында ереже мен тәртіп нормаларын белсенді қолдана білуге ынталандыру.</p>	<p>жерге жеткізу, ептілікке баулу.</p> <p>Еңбек. Алаңдағы жұмыстар. Жасаған құс ұясын ағашқа орнату. (еңбек дағдылары)</p> <p>Өз бетімен ойындар. (дене шынықтыру)</p> <p>«Доппен ойнаймыз».</p>	<p>мәреге келіп, жіпті бірінші болып тартып алса, сол жеңімпаз.</p> <p>Баланың шапшаңдығы мен ептілігін дамыту.</p> <p>Еңбек. (еңбек дағдылары)</p> <p>Табиғат бұрышындағы жұмыс. Гүлдерді отырғызу.</p> <p>Балаларды жерді қопсытып, суаруға үйрету. Үлкендерге көмек көрсетуге тәрбиелеу.</p>	<p>Балалардың ойын тақырыбын өз бетінше таңдап алуы, шығармашылық қаблеттерін, қимыл-әрекеттерін дамыту. (дене шынықтыру)</p>
Серуеннен оралу	<p>Өзіне-өзі қызмет көрсету дағдыларын: өз бетінше киіну мен шешінуді, тісін тазалауды жетілдіру. Киімдерді жинау, ілу, ересектің көмегімен оларды тазалау, құрғату. Бейнелеу әрекетінен соң құтыларды, қылқаламдарды жуу, үстелді сүрту.</p>				
Түскі ас	<p>Гигиеналық дағдылар</p> <p>Мақсат-міндеттер. Мәдени-гигиеналық дағдыларды жетілдіру, тамақтану, жуыну кезінде қарапайым мінез-құлық дағдыларын қалыптастыру. Балаларды сыртқы келбетін бақылауға үйрету; сабынды дұрыс қолдануды, қолды, бетті, құлақты тазалап жууды, жуынғаннан кейін құрғатып сүртуді, орамалды орнына ілуді, тарақты және қол орамалды пайдалануды үйрету.</p> <p>Үстел басында мәдениетті тамақтану дағдыларын қалыптастыру: ас қасық пен шәй қасықты, шанышқыны, майлықты дұрыс қолдану; нанды үгітпеу, тамақты ауызды жауып, шайнау, ауызды толтырып сөйлемеу.</p> <p><i>Көркем сөз</i></p> <p>М. Жаманбадиев "Екі қол".</p> <p>Қолжуғыштың қасына, (алға қарай жүреміз)</p> <p>Келе қалды балақан.</p> <p>Ысқылады асыға, (екі қолдың алақандарын қосып үйкейміз)</p> <p>Алақанды алақан.</p> <p>Қарады да сосын ол: (екі қолдың алақандарын ашу)</p> <p>«Тап-таза» деп қуанды.</p> <p>Қандай жақсы, екі қол, (екі қолын көрсетеді)</p> <p>Бірін-бірі жуады. (денемізді оңға бұру, екі алақанды үйкелеу)</p>				

	(мәдени-гигиеналық дағдылар, көркем сөз)				
Күндізгі ұйқы	«Ақылды егінші» ертегісін оқып беріп, балаларды ұйықтату. (көркем әдебиет)				
Бірте-бірте тұрғызу, сауықтыру шаралары	Жалпақтабандықтың алдын алу мақсатында денсаулық жолдарымен жүру. Алған білімдерін бекітіп, мәдени-гигиеналық дағдыларын орындау. (дене шынықтыру, дербес әрекет)				
Бесін ас	Дастарқандағы асқа назар аудару; үстел басында отыру әдеби мен тамақтану мәдениетіне баулуға бағытталған жеке жұмыс; әдептілік ережелері. (мәдени-гигиеналық дағдылар, дербес әрекет)				
Балалардың дербес әрекеті (баяу қимылды ойындар, үстел үсті ойындары, бейнелеу әрекеті, кітаптар қарау және тағы басқа әрекеттер) Вариативтік компонент	<p>Сөйлеуді дамытудан ойын-жаттығу "Дастарханды жаяйық дидактикалық ойыны". Мақсат-міндеттер: балалардың қонақты қарсы алу, дастарханды жаю дәстүрі туралы ұғымдарын жетілдеру, кеңейту; наурыз көженінің азықтық құрамымен таныстыру, дәстүрлі ұлттық тағам атауларын, олардың жасалу негіздері жөнінде білімдерін тиянақтау.</p> <p>Ұлттық ойын. Ақсүйек Ең алдымен, ойнаушылар өзара келісіп, жеңген топ үшін жүлде тағайындайды да, екі топқа бөлінеді. Топ басқарушылар ақсүйекті қайсысының лақтыратынын шешіп алу үшін кезектесіп таяқ</p>	<p>Математика негіздерінен ойын-жаттығу "Жиһазға арналған қалың және жұқа тақтайшалар". Мақсат-міндеттер: балалардың заттардың қалыңдығы туралы білімдерін кеңейту, "ең қалың", "жұқалау", "ең жұқа" ұғымдарын жетілдіру.</p> <p>Қоршаған ортамен танысудан ойын-жаттығу "Шеберлер елі". Мақсат-міндеттер: балаларды ою-өрнек түрлерімен таныстыра отырып, ою-өрнек жөніндегі мәліметтерді зейін қойып, мұқият тыңдауға үйрету.</p>	<p>Сурет салудан ойын-жаттығу "Кебежені безендіру". Мақсат-міндеттер: балаларды кебеже сұлбасын қазақтың оюларының элементтерімен безендіруге үйрету; тіктөртбұрышты ортасына "тышқан ізін", бұрыштарына "балтаны", шеттеріне "ботакөзді" салу және орналастыру техникасын қалыптастыру.</p> <p>"Қыз қуу" ұлттық ойыны. Мақсат-міндеттер: балалардың қозғалыс белсенділігін дамытуды жалғастыру; ережелерді өз бетінше орындауға үйрету,</p>	<p>Вариативтік компонент Би өнері «Лезгинка» биі Грузин халқының биінің туралы түсінік беру, және халық биінің қимылдарын, биімен таныстыру.. Сөйлеуді дамытудан ойын-жаттығу "Кімнің қолынан не келеді?" диалогтар ойыны. Мақсат-міндеттер: балалардың "мамандық" ұғымын қалыптастыру; диалог пен монологтардың сөйлеу түрлері жөнінде мағлұматтар беру; жұмбақ пен тақпақ, мақал жөнінде түсініктерді пысықтау; болымсыз етістік туралы ұғымдар қалыптастыру.</p>	<p>Вариативтік компонент Ұлттық ойын Тақырыбы: «Қуыр-қуыр қуырмаш» Оң қолдың бес саусағын бір жерге түйістіреді де, сол қолымен оны бүрмелеп қапсыра ұстайды. Содан соң екінші балаға: -ортанғы саусағымды тапшы,- дейді. Екінші балаға қарап байқап отырады да, міне,- деп бір саусақтың басынан шымшып ұстап тұрады. Егер екінші бала жасырушының ортанғы саусағын дәл тапса, ұпайды бірінші бала тартады. Ұтқан бала ұпай алу үшін мына ережелермен сөздерді жақсы білуі керек.</p> <p>Қоршаған ортамен танысудан ойын-жаттығу</p>

	<p>ұстайды, таяқтың басына кімнің қолы бұрын шықса, сол ақсүйекті құлашы жеткенше лақтырады. Ақсүйек жерге түскеннен кейін ғана ойыншылар іздеуге шығады. Көмбеде топ басқарушылардан басқа ешкім қалмайды. Ақсүйекті тапқан ойыншы ешкімге білдірмей, көмбеге қашуға әрекет жасайды да, ал қарсыластары біліп қалса, қолма-қол тартып алуғатырысады. Сондықтан ақсүйекті алдымен тауып алған топтың ойыншылары біріне-бірі лақтырып, көмбеге қай топтың адамы бұрын жеткізсе, сол топ жеңіске жетіп, жүлдегер атанады. Келесі жолы ақсүйекті екінші топ лақтырады, сөйтіп ойын жалғаса береді. (дене шынықтыру)</p>		<p>Ұлттық ойындарға деген қызығушылыққа тәрбиелеу.</p>		<p>"Көліктер". Мақсат-міндеттері. Балаларға көлік туралы түсінік беру; көлік түрлерін ерекшеліктеріне қарай топтастырып, атқаратын қызметіне қарай салыстыруды үйрету.</p>
<p>Балалармен жеке жұмыс</p>	<p>Жаңылтпаштар жаттау. Үміт түбіт түтті, Түбітті түтіп бітті.</p>	<p>Түрлі-түсті моншақтарды тізбектеу. Мақсат-міндеттер: ойындар арқылы балалардың білім</p>	<p>Мақал-мәтелдер жаттау. Ананың сүті – бал, Баланың тілі – бал.</p>	<p>"Құстар келді" тақпағын жаттау. Биікке, биікке Қар су болып жөнелді,</p>	<p>"Сюжетті суреттер қарастыру. Мақсат-міндеттер. "Қазақ халқы"</p>

	<p>Оюға ою өрнектеп, Үйрет өстіп қолды ептеп.</p> <p>Кулық таудан, Кулық бие көрдім. Қуанғаным — құлындапты. Кулық таудың қойнауындағы Қорқауларға ұрынбапты. (сөйлеуді дамыту және көркем әдебиет)</p>	<p>және біліктерін қалыптастыру. Моншақтарды сыртқы белгілеріне қарай ажыратуға үйрету. Ойындар арқылы баланың қызығушылығын туғызу және моншақтардың түсін, көлемін, пішінін тану арқылы ақыл-ой белсенділігін арттыру. Қол мен саусақ ұштарының қимылдарын дамыту. Әдіс- тәсілі: Түсіндіру, көрсету, ойын, саусақ жаттығулары, салыстыру. Қажетті құралдар: үш түрлі- қызыл, көк, ақ түсті моншақтар, үш түрлі түсте боялған үш түрлі макарон өнімдері, жіптер, қапшықтар, сандықша, қуыршақ. Барысы: балалар жартылай шеңберге отырады. (танымдық дағдылар)</p>	<p>Әдепті бала – арлы бала, Әдепсіз бала – сорлы бала. Әдептілік белгісі – іліп сәлем бергені.</p> <p>Бала –көңілдің гүлі, көздің нұры. Әкені көріп ұл өсер, Ананы көріп қыз өсер. (сөйлеуді дамыту және көркем әдебиет)</p>	<p>Қалды дала жалаңаш. Күн нұрына кенелді, Бүршік атып бар ағаш. Келіп көктем құстары Бау-бақшада ән салды. Оларды жас достары Ұя жасап қарсы алды. (сөйлеуді дамыту және көркем әдебиет)</p>	<p>тақырыбында сюжетті суреттер қарастыру. (сөйлеуді дамыту, қазақ тілі)</p>
<p>Серуенге дайындық</p>	<p>Мақсат-міндеттері:</p> <ul style="list-style-type: none"> - киімді дұрыс бүктеуді, ілуді, аяқ-киімді түзу қоюды үйрету; - өз бетінше жылдам және дұрыс киінуді (шешіне) әдетке айналдыру; - шкафаққа ілінген, қойылған бас киім, сырт киім, аяқ-қиім сияқты заттарды өз орындарын біліп, тәртіп сақтауға тәрбиелеу; - ауа райына сай киінгенін қадағалау, киімді, аяқ-киімді таза ұстау; - көмек көрсетуге, алғыс айтуға тәрбиелеу. <p>(дербес әрекет)</p>				
<p>Серуен</p>	<p>Салыстырмалы серуен</p>				
<p>Серуеннен оралу</p>	<p>Балаларды киімдерін жүйелі шешінуге дағдыландыру, шкаф сөрелеріне киімдерін ожинау, қолдарын жуу. (мәдени-гигиеналық дағдылар, дербес әрекет)</p>				

<p>Кешкі ас</p>	<p>Гигиеналық дағдылар</p> <p>Мақсат-міндеттер. Мәдени-гигиеналық дағдыларды жетілдіру, тамақтану, жуыну кезінде қарапайым мінез-құлық дағдыларын қалыптастыру. Балаларды сыртқы келбетін бақылауға үйрету; сабынды дұрыс қолдануды, қолды, бетті, құлақты тазалап жууды, жуынғаннан кейін құрғатып сүртуді, орамалды орнына ілуді, тарақты және қол орамалды пайдалануды үйрету.</p> <p>Үстел басында мәдениетті тамақтану дағдыларын қалыптастыру: ас қасық пен шәй қасықты, шанышқыны, майлықты дұрыс қолдану; нанды үгітпеу, тамақты ауызды жауып, шайнау, ауызды толтырып сөйлемей.</p> <p><i>Көркем сөз</i></p> <p>Қасықтарымыз біздің, Таңқалдырар барлығын! Қасықтарым сиқырлы, Тауысады тағамды. Міне тағам, міне ас, Қасық түк те қалдырмас!</p> <p><i>Салт-дәстүр. Наурыз көже</i></p> <p>Ұлыстың ұлы күні әр үйде пісірілетін жеті дәмнен тұратын қасиетті әрі дәстүрлі көже. Бұл көжеден барлық адам ауыз тиюге тиіс және оны әр үй дайындайды.</p> <p>(мәдени-гигиеналық дағдылар, көркем сөз)</p>
<p>Балалардың дербес әрекеті (баяу қимылды ойындар, үстел үсті ойындары, бейнелеу әрекеті, кітаптар қарау және тағы басқа әрекеттер)</p>	<p>Кітап бұрышында: өткен тақырыптар бойынша суреттерді қарау, сипаттау; ертегілерді есте жаңғырту, кейіпкерлердің сөздерін қайталау. (коммуникативті дағдылар, көркем әдебиет, сөйлеуді дамыту, қазақ тілі)</p> <p>Музыкалық аспаптармен ойындар. Ойыншықтар туралы әндерді тыңдау. Аспаптармен таныстыру. (музыка)</p> <p>Театраландырылған қойылым.</p> <p>"Үйшік" ертегісі.</p> <p>Мақсат-міндеттері. Танымал ертегі мазмұнын балалардың естеріне түсіру, есте сақтау, ойлау, эмоционалды, ым-ишарамен түсінісу қабілеттерін дамыту.</p> <p>Керекті құрал-жадықтар.</p> <p>Киім-кешектер, "Үйшік" ертегісіне қатысатын кейіпкерлердің бетперделері.</p> <p>Барысы.</p> <p>Педагог балаларға "Үйшік" ертегісін мазмұндап береді.</p> <p>Балалар өз қалаулары бойынша ертегі кейіпкерлерін ойнайтын балаларды таңдап алады, кейіпкерлер сәйкес өз костюмдерін киіп, тиісті орындарына барады.</p> <p>Басында автор сөздерін педагог өзі айтады, ал кейінгі бөлімдерде автор рөліне балалардың бірін ұсынуға болады.</p> <p>Қойылым соңында педагог кейіпкерлерді бөлек қатарға тұрғызады, көрермендерге қай бала, қай кейіпкердің рөлін ойнағанын таныстырады. Әртіс балалар көрермендерге құрмет білдіріп, бас иеді де, қошеметпен мақтауларға ие болады.</p> <p>Қойылым соңында педагог балалардан шығарманың осылай аяқталғанына не себеп болғанын анықтайды, кейіпкерлердің</p>

	<p>әрекетіне қысқаша талдау жасайды. (көркем әдебиет) Өнер бұрышында көлік түрлерін мүсіндеу, жапсыру, суретін бояу. (шығармашылық дағдылар, сурет салу, жапсыру, мүсіндеу) Қолдың ұсақ және ірі моторикасын дамытатын ойындар. Көлікке жол салу, гараж құрастыру. (құрастыру) Еркін ойындар.</p>				
<p>Балалардың үйге қайтуы (ата-аналарға кеңес)</p>	<p>«Балабақша, мен және отбасы – денсаулық формуласы» спорт ойынына ата-аналар тізімін дайындау.</p>	<p>Әрбір баланың тәрбиесі жайында сөйлесу.</p>	<p>Баланың қабілеті жайлы әңгімелесу.</p>	<p>"Үйде демалысты қалай өткізу керек" әңгімелесу.</p>	<p>Жоба қорытындысын шығарып, ата-аналарға нәтижесін хабарлау.</p>

ТӘРБИЕЛЕУ-БІЛІМ БЕРУ ПРОЦЕСІНІҢ ЦИКЛОГРАММАСЫ

Білім беру ұйымы	№9 «Бәйтерек» бөбекжайы				
Топ/сынып	Ересек топ				
Топтың атауы	«Қарлығаш»				
Балалардың жасы	4-5 жасар балалар				
Педагогтің аты-жөні	Байманова Санитай Базарбаевна				
Жоспардың құрылуы	03.04 – 07.04. 2023 ж. I-апта				
Апта күндері	<i>Дүйсенбі</i>	<i>Сейсенбі</i>	<i>Сәрсенбі</i>	<i>Бейсенбі</i>	<i>Жұма</i>
	03.04	04.04	05.04	06.04	07.04
Балаларды қабылдау	Таңғы сүзгі: балалардың терісін, дене қызуын, сыртқы келбетін тексеру. Балаларды жақсы көңіл күймен қарсы алу және оларға қолайлы жағдай жасау. Баланың көңіл күйін, оның жеке пікірін, қызығушылығын анықтау. (сөйлеуді дамыту)				
Ата-аналармен әңгімелесу, кеңес беру	Ата-аналарға кеңес. "Қыңырлықты шешу жолдары".				
Балалардың дербес әрекеті (баяу қимылды ойындар, үстел үсті ойындары, бейнелеу әрекеті, кітаптар қарау және тағы басқа әрекеттер)	"Пияз отырғызу". Мақсат-міндеттер: балаларды мақсат қоюға, жұмыс орнын, құралдарды дайындауға және өздерін тазартуға үйрету. Балалардың шамның құрылымы, пияздың өсуіне қажетті жағдайлар туралы білімдерін бекіту. Еңбек дағдыларын, жермен, сумен және өсімдіктермен жұмыс	"Көшет отырғызу, оған күтім жасау". Мақсат-міндеттер: түсініктерін қалыптастыру балалардың негізгі кезеңдеріндегі өсу және даму өсімдіктер (тұқым, тамыр, сабағы, жапырағы); негізгі тәсілдері өсімдіктерді өсіру және күту (отырғызу жерді қопсытып, тұқымды орналастыру, топырақ салу, суару). Көшеттер отырғызған кезде абай	"Гүлдер мен көгөністердің тұқымын себу". Мақсат-міндеттер: балаларға әр өсімдіктің тұқымы болатыны туралы білім беру. Тұқым себу кезінде қажетті әрекеттердің реттілігін біліңіз: топырақта қопсыту жасаңыз (тұқым себу үшін, әр уақытта олардың арасындағы қашықтықты және	"Кір сүлгілерді ауыстыру". Мақсат-міндеттер: еңбекке деген тұрақты қызығушылықты сақтау, тапсырманы мұқият орындауға ұмтылу. Сүлгіні жеке ұяшыққа іліп қояды үйреніңіз. (еңбек дағдылары)	"Ойыншықтардағы тәртіп". Мақсат-міндеттер: жұмыс басталар алдында балаларға жұмыс алжапқышын киюді үйрету; ойыншықтарды тәртіпте ұстау: жуу, кептіру, сүрту және орнына қою. Еңбекқорлықты, тәртіпсіздікті көре білуді дамыту; сумен жұмыс кезінде ұқыптылықты дамыту. Өз еңбегі мен

	<p>кезінде дәлдікті дамыту. Экологиялық мәдениетті, нәтижеге жетуді, жалпы іске қатысуды тәрбиелеу. (еңбек дағдылары)</p>	<p>болыңыз, өйткені өсімдіктер өте нәзік. Еңбек дағдыларын, топырақ, су және өсімдіктермен жұмыс кезінде дәлдікті дамыту. Экологиялық мәдениетті, қоршаған табиғатқа ұқыпты қарауға, оған қамқорлық жасауға тәрбиелеу. (еңбек дағдылары)</p>	<p>ойықтарды таяқпен белгілеңіз); жұмыс кезінде мәдени және гигиеналық дағдыларды сақтауға үйреніңіз. Балалардың көшеттерді дайындау үшін топтағы қораптарға қандай тұқымдар себілетіні және қандай тұқымдар ашық жерге себілетіні туралы білімдерін бекіту. Еңбек дағдыларын дамыту. Экологиялық мәдениетті, қоршаған табиғатқа ұқыпты қарауға, оған қамқорлық жасауға тәрбиелеу. (еңбек дағдылары)</p>		<p>басқа адамдардың еңбегін құрметтеуге тәрбиелеу. (еңбек дағдылары)</p>
	<p>Үстел үсті ойыны «Бір сөзбен ата» Балаларға суреттер беріледі, бір сөзбен ғана атауын атайды. Мысалы. "Қалам, қағаз, кітап, дәптер" - Мектеп құралдары. "Теледидар, радио, компьютер, ұялы телефон" - Техника құралдары.</p>	<p>Құрастырудан ойын-жаттығу "Ғаламшарға зымыран жібереміз". Мақсат-міндеттері: балаларды тіктөртбұрыштан цилиндр, шеңберден конус жасап, зымыранды құрастыруға үйрету.</p>	<p>"Ғарышкер" қимылды ойыны. Педагог: - Балалар, бүгін жаңа ойын ойнаймыз. Ойынымыз "Ғарышкер" деп аталады. Мен сендерді ойынның ережесімен таныстырамын, мұқият тыңдап алыңдар. "Ғарышкер" ойынында педагог балаларды екі топқа бөледі. Екі</p>	<p>Үстел үсті ойыны. «Есіңе сақта». Балаларға 5 әртүрлі сурет көрсетіледі, сосын педагог көздерін жұмуларын ұсынады да, 1 суретті алып тастайды, балалар қай суретті алып тастағанын айтады. Педагог балалардың қаншалықты естеріне сақтағандарын</p>	<p>Мүсіндеуден ойын-жаттығу "Байқоңыр" ғарыш айлағы. Мақсат-міндеттер: балаларды ермексазды алақанның арасына салып домалатып алғаннан кейін тігінен есу арқылы шұжық тәріздес пішін шығарып, зымыранның денесін жасауға, оның тұрақтылығын тексеру,</p>

			<p>топтың балалары екі жақта тұрып, педагогтің белгі беруі бойынша тапсырмаларды орындаулары тиіс. Педагог ғарышкердің әрекеттері туралы сөзбен айтады (ғарышкер ауада қалқиды, ғарышкер аспанға ұшады, ғарышкер скафандр киеді, ғарышкер қолын бұлғайды) балалар сол қимылды қайталап отырады. Қай топтың балалары тапсырманы дұрыс орындайды, сол топ жеңген болып есептеледі.</p> <p>(дене шынықтыру)</p>	байқайды.	екінші бөліктен домалатып, шыққан бөліктің басын шымшып конус денесіне айналдыруға үйрету.
Таңертеңгі жаттығу	<p>Жалпы дамыту жаттығулары (секіртпемен)</p> <p>1. Бастапқы қалып: дене тік, аяқ алшақ, секіртпені екі бүктеп төменде ұстау. 1 - оң аяқты ұшына қойып, секіртпені жоғары көтеру; 2 - бастапқы қалыпқа келу. Жаттығуды сол аяқпен қайталау. Жаттығу 6 рет қайталанады.</p> <p>2. Бастапқы қалып: дене тік, аяқ алшақ, секіртпені төменде ұстау. 1 - секіртпені жоғары ұстау; 2 - оңға бұрылу; 3 - тіктелу; 4 - бастапқы қалыпқа келу. Осы жаттығуды сол жаққа қайталау. Жаттығу 6 рет қайталанады.</p> <p>3. Бастапқы қалып: аяқты алшақ ұстап, отыру, секіртпені жоғары ұстау. 1-2 - еңкейіп, секіртпені аяқтың ұшына қою; 3 - 4 - бастапқы қалыпқа келу. Жаттығу 6-7 рет қайталанады.</p> <p>4. Бастапқы қалып: тіземен отырып, секіртпені төменде ұстау. 1 - 2 - оң жамбасқа отыру, секіртпені алдына шығару; 3 - 4 - бастапқы қалып. Жаттығуды сол жақ жамбасқа қайталау. Жаттығу 5-6 рет қайталанады.</p>				

	<p>5. Бастапқы қалып: жерге етпетінен жатып, бүгілген қолымен секіртпені ұстап, алдына қою. 1-2 - бүгіліп, қолдарын алдына-жоғары созу; 3-4 - бастапқы қалыпқа келу. Жаттығу 6 рет қайталанады.</p> <p>6. Бастапқы қалып: дене тік, аяқ алшақ, қол төменде, секіртпе жерде. Секіртпемен айналып секіру. Жаттығуды 8-10 рет қайталау.</p> <p>7. Бастапқы қалып: дене тік, аяқ алшақ, секіртпе төменде (секіртпенің екі жағынан екі қолымен ұстау). 1 - секіртпені алға қою, оң аяғын ұшына артқа қою; 2 - бастапқы қалып. Жаттығу сол жағына қайталанады. Жаттығу 6 рет қайталанады.</p>				
<p>Таңғы ас</p>	<p>Гигиеналық дағдылар</p> <p>Мақсат-міндеттер. Мәдени-гигиеналық дағдыларды жетілдіру, тамақтану, жуыну кезінде қарапайым мінез-құлық дағдыларын қалыптастыру. Балаларды сыртқы келбетін бақылауға үйрету; сабынды дұрыс қолдануды, қолды, бетті, құлақты тазалап жууды, жуынғаннан кейін құрғатып сүртуді, орамалды орнына ілуді, тарақты және қол орамалды пайдалануды үйрету.</p> <p>Үстел басында мәдениетті тамақтану дағдыларын қалыптастыру: ас қасық пен шәй қасықты, шанышқыны, майлықты дұрыс қолдану; нанды үгітпеу, тамақты ауызды жауып, шайнау, ауызды толтырып сөйлемей.</p> <p><i>Көркем сөз</i></p> <p>Микробтар қаскүнем, Көрмесем де білемін. Ішер кезде асты мен, Қолды жуып жүремін. (мәдени-гигиеналық дағдылар, көркем сөз)</p>				
<p>Ұйымдастырылған іс-әрекетке дайындық</p>	<p>Ғарышқа саяхат жасау. (сөйлеуді дамыту, қоршаған ортамен танысу)</p>	<p>Планета түрлерімен таныстыру. (сөйлеуді дамыту, қоршаған ортамен танысу)</p>	<p>Жер планетасы жайлы әңгімелеу. (сөйлеуді дамыту, қоршаған ортамен танысу)</p>	<p>Жұлдыздар туралы әңгімелесу. (сөйлеуді дамыту, қоршаған ортамен танысу)</p>	<p>Ғарышкерлермен таныстыру. (сөйлеуді дамыту, қоршаған ортамен танысу)</p>
<p>Білім беру ұйымының кестесі бойынша ұйымдастырылған іс-әрекет</p>	<p>1.Көркем әдебиеттен ойын-жаттығу "Ай мен Күн". Мақсат-міндеттер: балаларды "Ай мен Күн" ертегісінің мазмұнымен таныстыра отырып, ертегі желісін зейін қойып, бар</p>	<p>1.Музыка Маман жоспарымен</p> <p>2.Сурет салу Маман жоспарымен</p> <p>3.Текшелермен ойын. Балаларға текшелер туралы тақпақты тыңдай отырып,</p>	<p>1.Мүсіндеу Маман жоспарымен</p> <p>2.Сөйлеуді дамытудан ойын-жаттығу Тұрмыстық техника жөнінде "Не күшті?" әңгімесін мазмұндау. Мақсат-міндеттер: балалардың тұрмыстық</p>	<p>1.Қоршаған ортамен танысудан ойын-жаттығу "Әуе кемесі". Мақсат-міндеттер: балаларға әуе кемесі туралы түсінік бере отырып, оның жалпы әуе көлігі екені жөнінде білімдерін кеңейту.</p>	<p>1.Қазақ тілі "Ғарышкер боламыз. Адамның дене мүшелері. 10 дейін тура және кері санау." Мақсат-міндеттер. Балаларға ғарыш жайлы алғашқы түсініктерін дамытуға жәрдемдесу; «ғарыш» туралы түсінік</p>

	<p>ықыластарымен тыңдай білуге үйрету.</p> <p>2."Үйдегі жиһаздар" дидактикалық ойыны. Мақсат-міндеттер. Үй ішіне қажетті жиһаздардың жеке бөліктерін сөзбен дұрыс айтуға үйрету; бөлменің ішіндегі жиһаздар туралы айта білуге жаттықтыру; жиһаздары күтуге тәрбиелеу. (қоршаған ортамен танысу, сөйлеуді дамыту, математика негіздері)</p> <p>3.Дене шынықтыру Маман жоспарымен</p>	<p>оларды бір-бірінің үстіне қойып, бағанға қалауға ынталандыру. Қызыл, сары, көк текше, Әрбіреуі ерекше. Көлемдері бірдей, Бір-бірінің үстіне. (кұрастыру)</p>	<p>техника жөнінде ұғымдарын дамыту; сөйлеудің әңгіме түрі мен оның құрылу мазмұны жөнінде білімдерін жетілдіру.</p> <p>3.Дене шынықтыру Маман жоспарымен</p> <p>4."Қара да, қайтала" ойын жаттығуы. Мақсат-міндеттері. Көру арқылы қабылдауын, қиялдарын дамыту, кеңістіктегі, жазықтықтағы геометриялық пішіндер жайлы білімдерін бекіту. Құралдары: геометриялық пішіндер жинақтамалары, шаршы пішінді парақтар. (сөйлеуді дамыту)</p>	<p>2.Дене шынықтыру Маман жоспарымен</p> <p>3.Математика негіздерінен ойын-жаттығу "Көліктер жүретін ұзын және қысқа жолдар". Мақсат-міндеттері. Балаларға заттардың ұзындығының қасиеттері жөнінде білім беру.</p>	<p>қалыптастыру; ғарышкерлер киімдерінің ерекшеліктері жайлы түсінік беру; сандық қатар, тура және кері санау жайлы түсініктерін бекіту; адамның дене мүшелері мен бет әлпет бөліктері туралы білімдерін нақтылау. Балаларды қазақ тілінде сөйлеуді мұқият тыңдауды үйрету; зат есімді сөздерге</p> <p>2.Дидактикалық ойын. "Ғажайып нүктелер". «Ғажайып нүктелер» арқылы гүлдің суретін салады. Нүктелерді қосып, гүлдің суретін шығарады. (сурет салу)</p> <p>3.Өз бетімен ойындар. «Үй». Балаларды 2-3 рөлге бөлу, ойын барысында бірлесу дағдыларын қалыптастыру</p> <p>4.Музыка Маман жоспарымен</p>
<p>2- таңғы ас</p>	<p>Тағамның атауын есте сақтауды үйрету, тазалыққа бейімдеу. "Тәбетіміз ашылды, ас болсын!" (мәдени-гигиеналық дағдылар,</p>				

	дербес әрекет)				
Серуенге дайындық	Балаларды өз киімдерін тануды, атауды, өз шкафын таңбалауыш арқылы табуды үйрету. (мәдени-гигиеналық дағдылар, дербес әрекет))				
Серуен	<p>Торғай, көгершін, үйрек құстарын бақылау. (қоршаған ортамен танысу, сөйлеуді дамыту, көркем әдебиет)</p> <p>Тақпақ. Ұшып, қонып жүр торғай, Жем іздейді. Серігіне табасын жегізбейді, Құттай дәнді қиядан көзі шалып, Байғұс сірә көрмейді өгіздерді. Бақылау. Құстардың көлеміне, түрі-түсіне, шығарған дыбыстарына қарай, аттарын айыра білуге, қимыл іс-әрекетіне назар аудару, қимылдарын салыстыру. Торғай секіреді, ал көгершін жүреді. Қимылды ойын. «Көптерді қуып</p>	<p>Көктемде ұзақ, тырна, қараторғайлардың ұшып келуін бақылау. (қоршаған ортамен танысу, сөйлеуді дамыту, көркем әдебиет)</p> <p>Жұмбақтар. Ұзақ тектес құс, Шіркей жеп. Ауыл маңынан Ұзап кетпес құс. (Қараторғай) Талдың басында, Жемі бар қасында. Там тұр саялы, Достарға аялы. (Құс ұясы) Бақылау. Көктемнің келуімен жәндіктердің жандануына байланысты, құстар көбейеді. Қар ерігенде ұзақтар құрт-құмырсқаны іздеп жерді шұқылайды. Олардың қимылдарына көңіл бөлу керек. Құстарға қамқор болуға баулу. Қимылды ойын. «Құлыншак» (ұлттық ойын). (дене шынықтыру) Тізесін жоғары көтеріп, шеңберді айнала отырып,</p>	<p>Құстардың ұяларын бақылау. (қоршаған ортамен танысу, сөйлеуді дамыту, көркем әдебиет)</p> <p>Жұмбақ. "Шым тостаған". Далаға кім тастаған? (Құстың ұясы) Бақылау. Тұмсығымен тістеген шөп, жүн-жұрқаны ұясына алып келген қараторғайды бақылау. Үй алдында ән салуын, қанат қағысын, басын шұлғып тұмсығын кеңінен ашады. Құс үйшігінің жанында, балаларды өзін байсалды ұстай білуге тәрбиелеу. Қимылды ойын. «Өрт сөндірушілер». (дене шынықтыру) Гимнастика баспалдағынан жүру, балалардың өздерінің қимыл қозғалыстарын үйлестіре алуы. Сорғышты шайқау. Балалардың белгі бойынша қимыл әрекетін</p>	<p>Ұяны бақылау. (қоршаған ортамен танысу, сөйлеуді дамыту, көркем әдебиет)</p> <p>Жұмбақ. Ши түбінде шым кесе. (Ұя) Тақпақ. Құстар ұя салады, Жасауға жұмсақ ұяны. Жабағы жүнді жияды, Жайлы қып жасап ұяны Жұмыртқасын салады. Бақылау. Шатыр астындағы ұяны бақылау, ағаштағы құстардың ұяларының ерекшелігін белгілеу. Құстар ұяны жасайды. Өздері ағаш бұтақтарынан, жүннен, шөптен құрайды. Балапандарын ұрғашы құс басады, ал еркегі тамақ тауып, ұяның жанында ән айтып отырады. Қимылды ойын. «Кім шақырды?» (дене шынықтыру)</p>	<p>Өсімдіктердің бірінші көктеуін бақылау (Ақселеу). (қоршаған ортамен танысу, сөйлеуді дамыту, көркем әдебиет)</p> <p>Тақпақ. Үлбіреген бақбақ, Үлпілдеген аппақ. "Уф!"-десем бақбақ, Ұшасың ғой қаптап. Бақылау. Назар аударыңыздар: жердің жылуымен жаңа өсімдіктер пайда бола бастайды. Өсімдіктер алдымен күннің жылы қызуымен өседі. Бір-екі өсімдіктерді айыра білу. Өсімдіктерді аялауға тәрбиелеу. Қимылды ойын. «Күшік пен мысықай». (дене шынықтыру) Гимнастикалық қабырғада 4 аяқтап өрмелеу қабілетін арттыру. Ептілік пен төзімділікке тәрбиелеу. Еңбек. Гүлзарға гүл тұқымын себу. (еңбек дағдылары) Өз еркімен таяқшамен қуыс жасауды және суаруды</p>

	<p>жет». (дене шынықтыру) Жарысуға үйрете отырып, ойынға деген қызығушылықтарын арттыру. Еңбексүйгіштікке баулу. Еңбек. "Құстарды тамақтандыр". (еңбек дағдылары) Құстарды тамақтандыруға және олардың қасында өзін-өзі ұстай білуге және құстарға қамқор бола білуге баулу. Өз бетімен ойындар. Әр балаға өзіне ұнайтын ойынды ойнауға мүмкіншілік беру. (дене шынықтыру)</p>	<p>алға секіре білуге үйрету. Арқашықтықты сақтай білу, белгі бойынша кері жүруге үйрету, балалардың ұйымдастырушылық қабілетін дамыту. Еңбек. Ауладағы жұмыс. Көшеттерді отырғызу. Балаларды бақта жұмыс істеуге баулу, гүлзар қазу, суару. Еңбекке, еңбексүйгіштікке тәрбиелеу. (еңбек дағдылары) Өз бетімен ойындар. «Үй». Балаларды 2-3 рөлге бөлу, ойын барысында бірлесу дағдыларын қалыптастыру.</p>	<p>дамыту. Еңбек. Жер қазу жұмысы (ағаштардың түптерін қопсыту, құрғақ жапырақтарды жинау). Балаларды құрғақ жапырақтарды жинауға қатыстыру, белгілі бір жерге апарғызу. Балаларды тазалықты сақтауға және еңбек етуге тәрбиелеу. (еңбек дағдылары) Өз бетімен ойындар. «Гараж». Балалардың құралдарды дұрыс пайдалана білуге үйрету. Ойын барысында «жол» салуға басшылық жасау. Танымал ойындарды өз қатарларымен ұйымдастыру қабілетін арттыру.</p>	<p>Белгі арқылы шеңберге тұруға дағдыландыру. Жолдасының дауысын тануға үйрету, ойын шартын орындату. Жануардың дауысын салу, бұйрықсыз бұрылмау. Есте сақтау мен төзімділік қабілетін арттыру. Еңбек. Жер қазу жұмысы. Гүлзарлар қазу. Гүлзар жұмысында тәрбиешіге көмектесу, еңбек ету тапсырмаларын орындату. Ересектерге көмектесу, бастамасын мадақтау. Өз бетімен ойындар. «Ғарышкер». (құрастыру) Балалар құрылыс ойынында зымыран құруға үйрету, жағдай жасау, керек заттар мен ыңғайлы орын дайындау. Ойында татулық қарым-қатынасын тәрбиелеу.</p>	<p>үйрету. Өз еңбегіне ұқыпты қарауға тәрбиелеу. Өз бетімен ойындар. Құммен ойын. Алдын ала келісім арқылы өзара жұмыстарды бөлісу, бір-бірінің жұмысын үйлестіру және біріккен жігермен нәтижеге жетуге үйрету.</p>
<p>Серуеннен оралу</p>	<p>Салыстырмалы серуен</p>				
<p>Түскі ас</p>	<p>Балаларға ауызды жауып, асты дыбыссыз шайнауды үйретуді жалғастыру. Асты ұқыпты, таза жеу. (мәдени-гигиеналық дағдылар, дербес әрекет, көркем сөз)</p>				

	Дастарқанның басында, Өзінді жақсы ұста! Дұрыс отыр! Асыңды іш! Бойыңа көп жина күш.				
Күндізгі ұйқы	Балаларға жағымды әуен қойып ұйықтату.				
Бірте-бірте тұрғызу, сауықтыру шаралары	Жалпақтабандықтың алдын алу мақсатында денсаулық жолдарымен жүру. Алған білімдерін бекітіп, мәдени-гигиеналық дағдыларын орындау. (дене шынықтыру, дербес әрекет)				
Бесін ас	Дастарқандағы асқа назар аудару; үстел басында отыру әдебі мен тамақтану мәдениетіне баулуға бағытталған жеке жұмыс; әдептілік ережелері. (мәдени-гигиеналық дағдылар, дербес әрекет)				
Балалардың дербес әрекеті (баяу қимылды ойындар, үстел үсті ойындары, бейнелеу әрекеті, кітаптар қарау және тағы басқа әрекеттер) Вариативтік компонент	Сюжетті-рөлдік ойын "Ғарышкерлер". Мақсат-міндеттер: мектепке дейінгілердің әскери-патриоттық дайындығына ықпал ету, дене шынықтыру дайындығын жетілдіру. Ойын сюжетін өз бетінше дамытуға үйрету. Ойын барысы. Ойынға қызығушылықтарын дамыту үшін, тәрбиеші балаларға "Ғарышкерлер" ашық хат жиынтығын қарастыруды ұсынады. Олармен ғарыш мамандары, ғарышкер қандай қасиеттерге ие болу керектігі жайлы әңгімелеседі. Тәрбиеші балалармен ғарышкер-адамдардың мінезін	Сөйлеуді дамытудан ойын-жаттығу "Ғарышқа саяхат. Тілдің дыбыстық мәдениеті: [-к], [-ғ] дыбыстары." Мақсат-міндеттер: балаларды қатаң [К] және ұяң [Ғ] дауыссыз дыбыстармен таныстыру, жалпы мағлұматтар беру; көңілдерін дауыссыз дыбыстардың қатаң және ұяң болуы туралы түсініктерді беру. Қимылды ойындар "Ұшақтар". Балалар ұшақтардың рөлін орындайды. Олар залдың әр	Сурет салудан ойын-жаттығу "Ғарыштың түрлі планеталары". Мақсат-міндеттер: балаларды шар бетіне бояу жағып, қағаз бетіне басып алу дәстүрлі емес сурет салу техникасымен таныстыру; "градиент" ұғымын қалыптастыру; топтас достарымен біріге отырып, ғарыш ғаламын сюжеттік суретте көрсету білігін жетілдіру. "Ұшты-ұшты" дидактикалық ойыны. Мақсат-міндеттер: есту зейінін дамыту. Міндеттері: балаларды ұшатын және ұшпайтын заттарды тануға үйрету.	Вариативтік компонент Би өнері «Лезгинка» биі Грузин халқының биінің туралы түсінік беру, және халық биінің қимылдарын, биімен таныстыру. Қоршаған ортамен танысудан ойын-жаттығу "Әуе кемесі". Мақсат-міндеттер: балаларға әуе кемесі туралы түсінік бере отырып, оның жалпы әуе көлігі екені жөнінде білімдерін кеңейту.	Вариативтік компонент Ұлттық ойын Тақырыбы: «Үш табан» Бұл ойынды үш-төрт баладан топтап екі-үш жерде ұйымдастыруға болады. Ойын шарты бойынша әр балаға бір-бірден асық, бір-бір сақа беріледі. (Бұл ойынның жылдам әрі қызықты өтуіне сеп) Көмбеге бір-бірден асық тіккен әр топтың ойыншылары өз алаңдарында жеке-жеке сақаларын үйіреседі. Сақасы алшы түскен бала бірінші болып одан кейінгілері рет-ретімен (тәйке, бүк, ішік) «ұшуға» кіреседі. Ұшу дегеніміз-көмбеден алшақтау жерге барып сақа үйіру. Сақасы алшы түскен ойыншы бірден көмбедегі тігіулі асықты атуға жолдама алады. Осылай

	<p>талқылайды. Одан кейін тәрбиеші балалармен бірге, «Ғарышқа ұшу» ойын сюжетінің шамалы жоспарын белгілейді, ол келесі тармақтарды қамтуы мүмкін: ғарышкерлерді жаттықтыру, ұшуға дайындығына емтихан тапсыру, дәрігердің қарауы, зымыранға отыру, кемеңі қосу, ғарыштағы жұмыс, кеме бортынан хабарлау, жерден ұшуды басқару, жерге қону, жерде кездесу, медициналық тексеріс, ұшудан кейін ғарышкерлердің тынығуы. Одан кейін тәрбиеші балаларға құрылыс материалынан зымыран құрастыруды ұсынуы мүмкін. Зымыранды құрастыру барысында оның бөліктерін атау (тұмсығы, люктер, иллюминаторлар, басқару тетігі). Дербес ойында тәрбиеші балаларды адамдардың жауапты тапсырманы орындауға бағытталған қарым-</p>	<p>жеріне тұрады. Педагог: «Ұшуға дайындал!» деген белгі берген кезде, балалар қолдарын қозғалтып, «ұшақты оталдырады». «Ұшамыз!» деген белгі берілгенде қолдарын алға созып, залды айналып шашырап жүгіреді. «Қонамыз!» деген белгі берілген кезде, ұшақтар тоқтайды, жерге қонады (балалар бір тізесін бүгіп отырады). Ойын 5-6 рет қайталанады. (дене шынықтыру)</p>	<p>Зейінді, есте сақтауды, сөйлеуді және логикалық ойлауды дамыту. Құстарға деген құрмет сезімін тәрбиелеу. Ойын барысы. Ойынды үй ішінде де сыртта да ойнауға болады. Ойынға қатысушыларға бастаушының сөзін қалт жібермей бағып отыру шарт. Ұшатын құс не зат айтылса, қолдарын жоғары көтереді де, ұшпайтын зат айтылса тырп етпей отырады. Қателескен бала айып тартып тақпақ айтады не ән салады. Екі рет жаңылса айып шарты, ұлғая түседі. Бастаушы Ойынды былай жүргізеді. Ұшты - ұшты сұңқар ұшты! (Қол көтереді) Ұшты - ұшты қарға ұшты! (Қол көтереді) Ұшты - ұшты арба ұшты! (Қол көтермейді) (дене шынықтыру)</p>		<p>болмаған жағдайда асқ ату бәрі ұшып болған соң бастапқы кезек бойынша жалғасады. Алысқа ұшқан мергендер тигізе алмаса, көмбеде қалған ойыншыға кезек тиеді. Көздеген асығына дәл тигізіп және оны көмбеге жиегін алып өлшегенде үш табан артық қашықтыққа ұшырған ойыншыны қашан келесі асыққа тигізе алмай қалғанша атауды жалғастыра береді. Болмаса атқан асығы үш табаннан аспай қалғанда ғана ойынды тоқтатып, өзінен кейінгі бәсекелесіне кезек беруіне мәжбүр болады.</p> <p>Математика негіздерінен ойын-жаттығу "Зымыранның түрлі құрылысы". Мақсат-міндеттер: балалардың геометриялық денелер мен пішіндер туралы білімдерін жетілдіру.</p>
--	---	--	--	--	---

	<p>қатынасын (еңбек және жеке) модельдеуге шақырады. Мысалы, тәрбиеші балаларға хабарлайды, кейбір адамдар кеме жасаса, ал басқалары оларды сынап, ұшуға дайындайды, үшіншілері - ұшу мен қонуды қамтамасыз етеді. Әр ойыннан кейін тәрбиеші балаларды ойын жағдаяттарын талдауға тартады.</p> <p>(сөйлеуді дамыту, қоршаған ортамен танысу)</p>				
<p>Балалармен жеке жұмыс</p>	<p><i>Жаңылтпаи жаттайық</i> Ғарышкер ұшты ғарышқа. Ғарышқа ұшты ғарышкер. Айтшы, ғарыш алыс па?</p>		<p>«Бес саусақ». Оң қолымда бес саусақ, Сол қолымда бес саусақ. Оларды атап шақырар, Әрқайсысының аты бар. Бас бармақ, Балаң үйрек, Ортаң терек, Шылдыр шүмек, Кішкене бөбек. (сөйлеуді дамыту, көркем әдебиет)</p>		
<p>Серуенге дайындық</p>	<p>Мақсат-міндеттері:</p> <ul style="list-style-type: none"> - киімді дұрыс бүктеуді, ілуді, аяқ-киімді түзу қоюды үйрету; - өз бетінше жылдам және дұрыс киінуді (шешіне) әдетке айналдыру; - шкафқа ілінген, қойылған бас киім, сырт киім, аяқ-қиім сияқты заттарды өз орындарын біліп, тәртіп сақтауға тәрбиелеу; - ауа райына сай киінгенін қадағалау, киімді, аяқ-киімді таза ұстау; 				

	- көмек көрсетуге, алғыс айтуға тәрбиелеу. (дербес әрекет)				
Серуен	Салыстырмалы серуен				
Серуеннен оралу	Балаларды киімдерін жүйелі шешінуге дағдыландыру, шкаф сөрелеріне киімдерін ожинау, қолдарын жуу. (мәдени-гигиеналық дағдылар, дербес әрекет)				
Кешкі ас	Балаларға ауызды жауып жеуді, асты дыбыссыз шайнауды үйретуді жалғастыру. Асты ұқыпты, таза жеу. (мәдени-гигиеналық дағдылар, дербес әрекет, көркем сөз) Дастарқанның басында, Өзіңді жақсы ұста! Дұрыс отыр! Асыңды іш! Бойыңа көп жина күш.				
Балалардың дербес әрекеті (баяу қимылды ойындар, үстел үсті ойындары, бейнелеу әрекеті, кітаптар қарау және тағы басқа әрекеттер)	Кітап бұрышында: өткен тақырыптар бойынша суреттерді қарау, сипаттау; ертегілерді есте жаңғырту, кейіпкерлердің сөздерін қайталау. (қарым-қатынас іс-әрекеті) Мақсат-міндеттер. Диалогтік сөйлеуді жетілдіру: әңгімеге қатысуға баулу, диалогке қатысушы үшін түсінікті сұрақтар қоюға және қойылған сұрақтарға дұрыс, толық жауап беруге баулу. Балаларды әңгіме айтуға үйрету: затты, суретті өз бетінше қарап, сипаттауға үйрету. Балаларды әңгіме айтуға үйрету: затты, суретті өз бетінше қарап, сипаттауға, түрлі балалар әрекеттерінде бейнелеген суреттері, бұйымдары бойынша әңгімелер құрастыруға, шығармалардың, ертегілердің қызықты үзінділерін қайталап айтуға, бейтаныс заттар, құбылыстар, оқиғалар туралы ақпаратты талқылауға баулу. Ұсынылған сюжеттер бойынша қойылымдарды сахналауға үйрету. Сахналық қойылымдарға қатысуға, таныс әдеби шығармалар, ертегілер бойынша қарапайым қойылымдарды ойнауға, образды бейнелеу үшін мәнерлілік құралдарын (интонация, ым-ишара, қимыл) қолдануға, еркін ойындарда таныс кейіпкерлердің образын өздігінен сомдауға, оларды басқа қырынан көрсетуге (қатыгез-мейірімді, ақкөңіл-салмақты) ынталандыру. Бұрыннан таныс немесе бейтаныс ертегілер мен шағын көркем шығармалардың мазмұнын иллюстрациялар бойынша қайталап айтуға, өз бетінше ретімен қайталап айтуға, өзінің тәжірибесіне сүйеніп, суреттер бойынша әңгіме құрастыруға, ойыншықтар мен заттарды 4-5 сөйлеммен сипаттауға, берілген сурет бойынша оған дейінгі және одан кейінгі оқиғаны ойлап табуға баулу.				
Балалардың үйге қайтуы (ата-аналарға кеңес)	Кеңес. "Саусақ жаттығулары". Қолдың ұсақ моторикасын дамытудың маңыздылығын түсіндіру.	Балалардың танымдық үрдістерінің диагностикасы (психолог)	Кеңес. «Су тасқыны».	Кеңес. "Баланың бос уақытын тиімді пайдалану".	Ата-аналарға кеңес. "Қыңырлықты шешу жолдары".

ТӘРБИЕЛЕУ-БІЛІМ БЕРУ ПРОЦЕСІНІҢ ЦИКЛОГРАММАСЫ

Білім беру ұйымы	№9 «Бәйтерек» бөбекжайы				
Топ	Ересек топ				
Тобы	«Қарлығаш» ересек тобы				
Балалардың жасы	4 жасар балалар				
Педагогтің аты-жөні	С. Байманова				
Жоспардың құрылу кезеңі	10.04 - 14.04.2023ж. II - апта				
Апта күндері	<i>Дүйсенбі</i>	<i>Сейсенбі</i>	<i>Сәрсенбі</i>	<i>Бейсенбі</i>	<i>Жұма</i>
Күн тәртібі	10.04	11.04	12.04	13.04	14.04
Балаларды қабылдау	Таңғы сүзгі: балалардың терісін, дене қызуын, сыртқы келбетін тексеру. Балаларды жақсы көңіл күймен қарсы алу және оларға қолайлы жағдай жасау. Баланың көңіл күйін, оның жеке пікірін, қызығушылығын анықтау. (сөйлеуді дамыту)				
Ата-аналармен әңгімелесу, кеңес беру	«Бала бөлмесіне арналған гүлдер» тақырыбында ата-аналарға арналған кеңес.				
Балалардың дербес әрекеті (баяу қимылды ойындар, үстел үсті ойындары, бейнелеу әрекеті, кітаптар қарау және тағы басқа әрекеттер)	<p>"Ойыншықтардағы тәртіп". Мақсат-міндеттер: жұмыс басталар алдында балаларға жұмыс алжапқышын киюді үйрету; ойыншықтарды тәртіпте ұстау: жуу, кептіру, сұрту және орнына қою. Еңбекқорлықты, тәртіпсіздікті көре білуді дамыту; сумен</p>	<p>"Жабық өсімдіктерді бүріккіш пистолеттен сумен бүрку". Мақсат-міндеттер: жаңа еңбек дағдыларын үйрету; балалардың жапырақтарға ылғал қажет деген түсінігін бекіту; өсімдіктерге ұқыпты қарауды тәрбиелеу. Балаларды суару қажеттілігін өз бетінше анықтауға үйрету (топырақтың түсі</p>	<p>"Төсектерді төсеуде күтушіге көмек көрсету" Мақсат-міндеттер: балаларды өз төсек-орындарын ажыратуға үйрету; ересектерге қол жетімді көмек көрсетуге деген ынтаны тәрбиелеу; жұмысқа деген ұмтылысты, тапсырылған іс үшін жауапкершілік сезімін</p>	<p>"Ойыншықтардағы тәртіп". Мақсат-міндеттер: жұмыс басталар алдында балаларға жұмыс алжапқышын киюді үйрету; ойыншықтарды тәртіпте ұстау: жуу, кептіру, сұрту және орнына қою. Еңбекқорлықты, тәртіпсіздікті көре білуді дамыту; сумен жұмыс кезінде ұқыптылықты</p>	<p>"Біз топ бөлмесінде және жатын бөлмеде терезе төсеніштерін дымқыл шүберекпен сүртеміз". Мақсат-міндеттер: балаларды сумен жұмыс кезінде келесі ережелерді сақтауға үйрету: жеңдерді орап, шүберекті сулаңыз және құрғатып сығыңыз, ластанған кезде оны сумен шайыңыз. (еңбек дағдылары)</p>

	жұмыс кезінде ұқыптылықты дамыту. Өз еңбегі мен басқа адамдардың еңбегін құрметтеуге тәрбиелеу. (еңбек дағдылары)	мен күйіне, өсімдіктің пайда болуына байланысты), суару техникасын еске түсіру. (еңбек дағдылары)	тәрбиелеу. (еңбек дағдылары)	дамыту. Өз еңбегі мен басқа адамдардың еңбегін құрметтеуге тәрбиелеу. (еңбек дағдылары)	
	Сурет салудан ойын-жаттығу "Құлыншақ шауып келеді". Мақсат-міндеттер: балаларды қылқаламмен шауып келе жатқан құлыншақ бейнесін салу амалдарына үйрету; құлыншақтың дене бөлшектерін салуда дене пропорцияларын сақтауға талпындырту; құлыншақ бейнесін қағаздың ортасына, мөлшері кішкентай емес етіп, салуға машықтау.	"Көктем белгілерін ажыратамыз" дидактикалық ойыны. Мақсат-міндеттер: балаларды тез ойлауға тәрбиелеу. Барысы: - Балалар, сендермен ойын ойнайтын боламыз. Мына, жерде жыл мезгілдеріне тән белгілерінің суреттері тұр. Осы белгілердің ішінен қыс мезгілінің белгісін ажыратып алуымыз керек. Ал, балалар, суреттерді тезірек ажыратып алайық. Балалар, суреттерді тезірек қойып шығады. (сөйлеуді дамыту, қоршаған ортамен танысу)	Қоршаған ортамен танысудан ойын-жаттығу "Көктемде жер бусанды". Мақсат-міндеттер: балаларға көктем мезгілі туралы түсінік бере отырып, көктемгі табиғатқа тән ерекшеліктермен таныстыру.	Көркем әдебиеттен ойын-жаттығу "Ақылды егінші". Мақсат-міндеттер: балаларды "Ақылды егінші" ертегісінің мазмұнымен таныстыра отырып, ертегі желісін зейін қойып, бар ықыластарымен тыңдай білуге үйрету.	Саусақ жаттығуы. «Тұқым себу». Ішіне топырақ толтырылған бір рет пайдаланатын кішкентай пластмасса ыдысты таратып береді. Алдыларындағы қорапшадан өсімдік тұқымын алып, ыдысқа отырғызуды ұсынады. Бұл өсімдіктер апат болған ғаламшардың ауасын тазартады. Педагогтің көрсетуімен кішкентай пластмасса ыдыстарға қорапшадағы тұқымдарды себеді. (қоршаған ортамен танысу)
Таңертеңгі жаттығу	Жалпы дамыту жаттығулары (қысқа секіргіштермен)				

	(дене шынықтыру)				
Таңғы ас	<p>Гигиеналық дағдылар Мақсат-міндеттер. Мәдени-гигиеналық дағдыларды жетілдіру, тамақтану, жуыну кезінде қарапайым мінез-құлық дағдыларын қалыптастыру. Балаларды сыртқы келбетін бақылауға үйрету; сабынды дұрыс қолдануды, қолды, бетті, құлақты тазалап жууды, жуынғаннан кейін құрғатып сүртуді, орамалды орнына ілуді, тарақты және қол орамалды пайдалануды үйрету. Үстел басында мәдениетті тамақтану дағдыларын қалыптастыру: ас қасық пен шәй қасықты, шанышқыны, майлықты дұрыс қолдану; нанды үгітпеу, тамақты ауызды жауып, шайнау, ауызды толтырып сөйлемей.</p> <p><i>Көркем сөз</i> Алға жайып тұз-дәмін, Келтіреді үй сәнін. Ол халқымның ақ жаны, Жақсы дәстүр маржаны, Кеңпейіл де арайлы, Осы жерден тарайды. (мәдени-гигиеналық дағдылар)</p>				
Ұйымдастырылған іс-әрекетке дайындық	<p>«Игі істер қоржыны» Түрлі-түсті қағаздан дөңгелектерді немесе жүрекшелерді қиып алуға болады. Әр күннің соңында балаға «қоржынға» бүгін қанша игі істер жасаса, сонша дөңгелек салу ұсынылады. Бала қиналған жағдайда, оған көмектесу керек. Мұндай ойын баланы игі істер жасауға ынталандырады. (сөйлеуді дамыту, әлеуметтік-эмоционалды дағдылар)</p>	<p>Туған жер туралы өлеңдермен танысу, жаттау. (сөйлеуді дамыту және көркем әдебиет)</p>	<p>«Әдепті сөздер шеңбері» Ойынның мақсат-міндеттері: сыпайы қарым-қатынас жасауға үйрету, зейінділікке, мейірімділікке баулу. Балалар шеңберге тұрады, бір-біріне ойыншықты бере отырып, әдепті сөздер айтады. (сөйлеуді дамыту, әлеуметтік-эмоционалды дағдылар)</p>	<p>"Алтын микорофон" арқылы тақырыпқа байланысты сұхбат жүргізу. (сөйлеуді дамыту, қазақ тілі)</p>	<p>Тақырыпқа байланысты мақал-мәтелдер жаттау. (сөйлеуді дамыту және көркем әдебиет)</p>
Білім беру ұйымының кестесі	1.Математика негіздерінен ойын-	1.Музыка Маман жоспарымен	1.Жапсыру Маман жоспарымен	1. "Туған елдің ұлымын" өлеңін	1.Қазақ тілі "Ағаш түрлері. Тақпақты

<p>бойынша ұйымдастырылған іс-әрекет</p>	<p>жаттығу "Бес төлді жарыстырайық". Мақсат-міндеттер: балаларға ұзындықтың бес түрлі шамалары жөнінде ұғымдар қалыптастыру; беттестіру мен тұстастыру, санап салыстыру тәсілдері жөнінде түсініктерін тиянақтау.</p> <p>2. Сөйлеуді дамытудан ойын-жаттығу "Төрт түлік мал туралы тақпақ жаттау". Мақсат-міндеттер: балаларды төрт түлік мал туралы тақпақпен таныстыру; қазақтың төрт түлік малы туралы ұғымдарды қалыптастыру; малды күту, құтты қасиеті туралы баяндау.</p> <p>3. Дене шынықтыру Маман жоспарымен</p>	<p>2. Сурет салу Маман жоспарымен</p> <p>3. Театрды саханалау. "Өсімдіктер мен кемпірқосақ" ертегісін сахналау. (көркем әдебиет)</p>	<p>2. Қоршаған ортамен танысудан ойын-жаттығу "Туған жерім тамаша". Мақсат-міндеттер: балалардың туған жер туралы білімдерін кеңейту; туған жердің адамдар өміріндегі мәнін түсіндіру.</p> <p>3. Дене шынықтыру Маман жоспарымен</p>	<p>жаттау. Аспанымдай мөлдірмін, Жайлауымдай жазықпын Өзенімдей өршілмін, Гүлдерімдей нәзікпін. Қуат алған өзіңнен, Туған елдің ұлымын. Бақытты етіп өсірген Отанымның гүлімін. А.Сәрсеков (сөйлеуді дамыту және көркем әдебиет)</p> <p>2. Дене шынықтыру Маман жоспарымен</p>	<p>мәнерлеп оқу "Аққайың"." Мақсат-міндеттер. Ағаштың құрылымы туралы түсініктерін дамытуды жалғастыру; емен, қарағай, терек ағаштары жайлы мәлімет беру; «шырынды ағын» сияқты табиғи құбылыспен таныстыру; аққайыңның құрылымдық ерекшелігі жайлы білімдерін нақтылау; ізденімпаздыққа, байқампаздыққа, табиғатқа сүйіспеншілікке, ағаштарға қамқорлық танытуға тәрбиелеу. Қазақ тілін қабылдауды, қазақ тілінде өлең сөздерін нақты, дұрыс дыбыстауды, ағаштардың атауын еске сақтауды, аққайың құрылымының өзіндік ерекшеліктерін байқауды үйрету; артикуляциялық аппараттарын жаттықтыру, қиялдарын дамыту; әлемді эстетикалық қабылдау негіздерін қалыптастыру.</p> <p>2. Кітап бұрышында: өткен тақырыптар бойынша суреттерді қарау, сипаттау; ертегілерді есте жаңғырту, кейіпкерлердің сөздерін</p>
---	--	---	--	---	---

					қайталау. (қарым-қатынас іс-әрекеті) 3.Мақал-мәтелдер жаттау. (сөйлеуді дамыту және көркем әдебиет) 4. Музыка Маман жоспарымен
2- таңғы ас	Тағамның атауын есте сақтауға, тазалыққа бейімдеу. "Тәбетіміз ашылды, ас болсын!" (мәдени-гигиеналық дағдылар)				
Серуенге дайындық	Балаларды өз киімдерін тануға, атауға, өз шкафын таңбалауыш арқылы табуға үйрету.				
Серуен	<p>Жәндіктердің ұшуын бақылау (Көбелек, маса, ара). (қоршаған ортамен танысу, сөйлеуді дамыту, көркем әдебиет) Жұмбақ. Тісі жоқ, ауызы бар, Атқарар ісі бар. (Ара) Тақпақ. Дастарқанды аралады, Ет пен майды жағалады. Өмір сүре берсінші деп, Өлтіргем жоқ бал араны. Бақылау. Күн жылына жәндіктер пайда бола бастайды. Жәндіктерді танып аттарын атау. Қоңыз, маса, көбелектер және оларды салыстыру. Жәндіктерді аялауға тәрбиелеу. Қимылды ойын.</p>	<p>Бақбақ гүлін бақылау. (қоршаған ортамен танысу, сөйлеуді дамыту, көркем әдебиет) Жұмбақ. Кіп кішкентай қауғабас, Шашы түссе дауламас. (Бақбақ) Бақылау. Бақбақ гүлінің сары басты екенін бақылай отырып, көп күлтелерін күндіз ашылып, кешке жақын күлтелерінің жабылып тұратынын балаларға түсіндіру. Қимылды ойындар: «Түсті автокөліктер». (Өз бетімен атрибуттар мен көмекші-заттарды</p>	<p>Терек ағаштарының жапырақтарын бақылау. (қоршаған ортамен танысу, сөйлеуді дамыту, көркем әдебиет) Тақпақ. Отырғыз ағаш көктемде, Жөн болар еңбек еткенің. Келмесе шамаң егуге, Сындырма жұрттың еккенін. М. Қуанышбеков. Бақылау. Терек ағашының жапырағын ақ қайыңның жапырақтарымен салыстыру, айырмашылықтарын бақылау. Қимылды ойын.</p>	<p>Ересек балалардың ойындарын бақылау. (қоршаған ортамен танысу, сөйлеуді дамыту, көркем әдебиет) Тақпақ «Балабақша». Балабақша базарлы үй, Қаладағы ажарлы үй. Шаттығы бар шуақты, Өз үйіміз сияқты. Бақылау. Балалардың киімдеріне назар аудару (куртка, шапка, бессаусақ т.б.), балаларға қыста қалай киінгендерін естеріне түсіру. Балаларға бұрынғыдан қарағанда көбірек серуендеуге болатынын байқату. Күннің жылынғанын,</p>	<p>Ересектердің бақшадағы еңбегін бақылау. (қоршаған ортамен танысу, сөйлеуді дамыту, көркем әдебиет) Мақал-мәтел. Еңбек етпесең, елге өкпелеме, Егін екпесең, жерге өкпелеме. Тақпақ. Бітік егін өсіріп, Еліне бақ сыйлаған. Егінші ісін дос біліп, Ол-халыққа сыйлы адам. Бақылау. Көктемде топырақты дайындап, көкөніс егу науқаны басталатыны жайында балалардың түсінігін қалыптастыру. Тынымсыз еңбек ету нәтижесінде адамдар көкөністі өсіріп</p>

	<p>«Көбелектер, көлбақалар, тырналар». (дене шынықтыру) Жәндіктердің өмірінен балалар достық қатынас тілектерін қолдануға тәрбиелеу. Еңбек. Гүлзарды суару. (еңбек дағдылары) Өздігінен өсімдіктерді суаруға үйрету. Гүлдер мен құралдарға ұқыпты қарап, жұмыстан кейін орындарын жинауға тәрбиелеу. Өз бетімен ойындар. Сумен ойнау. Балалар арасында достық қарым- қатынастарын дамыту және оларға көмектесу.</p>	<p>таңдай білуін, шартты ойын әрекетін орындауға талаптануын мадақтау. Еңбек. Алаңдағы жұмыстар. (еңбек дағдылары) Гүлзарға гүлдердің тұқымдарын егеміз. Егілген тұқымдарға су құямыз. Тұқымдарды екенде арақашықтарын сақтау, еңбекке баулу. Өз бетімен ойындар. «Белдіктермен ойындар». Өз бетінше ойнай білу қабілеттерін арттыру.</p>	<p>«Допқа дейін жеткіз». (дене шынықтыру) Қимыл түрлерін өзгертіп отыратын ойындарға қызықтыру. Еңбек. Ағаш түптерін әктеу. (еңбек дағдылары) Ағаш түптерін әктесек одан құрт-құмырсқа аулақ болатынын ескерту. Балаларды табиғатты қорғауға, бұтақтарды сындырмауға тәрбиелеу. Өз бетімен ойындар. Ойнау барысында бір-бірімен татулықта, бірлікте болуға тәрбиелеу.</p>	<p>ауа райының қалай өзгергенін бақылау. Қимылды ойындар. «Батыл балалар». (дене шынықтыру) Жіпке тартып өрмелеу: балаларды батырлыққа, күштілікке, ептілікке тәрбиелеу. Еңбек. Ауладағы жұмыстар: арамшөпті жұлып, ағаштардың түптерін қопсыту. (еңбек дағдылары) Балалармен арамшөпті жұлып, оны бір орынға жинау, бірге жұмыс жасауға үйрету. Таза, жинақылыққа, тиянақтылық пен ұқыптылыққа тәрбиелеу. Өз бетімен ойындар. Барлығына бірге топтасып ойындар ойнату.</p>	<p>күтуде мол өнім алу мүмкіндігіне ие болатынын балаларға түсіндіру. Қимылды ойын. «Арқан тартыс». (дене шынықтыру) Күш-жігерді дамыту, қарсыласын өз жағына тартқанда шыдамдылық таныту. Еңбек. Гүлзарға гүл отырғызу. (еңбек дағдылары) Гүл отырғызатын орынды таңдап алып, оны суару. Еңбек мәдениетін қалыптастыруды үйрету (еңбек құралдарын қолдану, жұмыс орнын таза,ұқыпты ұстау). Өз бетімен ойындар. Ойыншық пен рөлдерді бөлісуде мәдениеттік білдіріп, келіспеушілік тұстарын анықтап, өз ойын іске асыра білуге тәрбиелеу.</p>
Серуеннен оралу	<p>Өзіне-өзі қызмет көрсету дағдыларын: өз бетінше киіну мен шешінуді, тісін тазалауды жетілдіру. Киімдерді жинау, ілу, ересектің көмегімен оларды тазалау, құрғату. Бейнелеу әрекетінен соң құтыларды, қылқаламдарды жуу, үстелді сүрту.</p>				
Түскі ас	<p>Гигиеналық дағдылар Мақсат-міндеттер. Мәдени-гигиеналық дағдыларды жетілдіру, тамақтану, жуыну кезінде қарапайым мінез-құлық дағдыларын қалыптастыру. Балаларды сыртқы келбетін бақылауға үйрету; сабынды дұрыс қолдануды, қолды, бетті, құлақты тазалап жууды, жуынғаннан кейін құрғатып сүртуді, орамалды орнына ілуді, тарақты және қол орамалды пайдалануды үйрету. Үстел басында мәдениетті тамақтану дағдыларын қалыптастыру: ас қасық пен шәй қасықты, шанышқыны, майлықты дұрыс</p>				

	<p>қолдану; нанды үгітпеу, тамақты ауызды жауып, шайнау, ауызды толтырып сөйлемей.</p> <p><i>Көркем сөз</i></p> <p>Алға жайып тұз-дәмін, Келтіреді үй сәнін. Ол халқымның ақ жаны, Жақсы дәстүр маржаны, Кеңпейіл де арайлы, Осы жерден тарайды.</p> <p>(мәдени-гигиеналық дағдылар)</p>				
Күндізгі ұйқы	«Ғажайып бақ» ертегісін оқып беріп, балаларды ұйықтату. (көркем әдебиет)				
Бірте-бірте тұрғызу, сауықтыру шаралары	<p>Ұйқыдан кейін бірден төсекте жаттығу жасау; жатқан күйінде, төсектен тұрмай, көрпенің астында балалар жалпы дамыту жаттығуларының аз мөлшерін орындайды; (гимнастика, 2-3 минут төсекте, балалардың ұйқыдан біртіндеп ояу күйіне өтуіне бағытталған. Оянған балалармен жүргізген дұрыс, қалғаны оянған кезде қосылады)</p> <p>Жалпақ табанды болдырмау үшін денсаулық жолымен жүру.</p> <p>(мәдени-гигиеналық дағдылар, дене шынықтыру)</p>				
Бесін ас	Таза және ұқыпты тамақтану. Тамақтану мәдениетін қалыптастыру. Асты тауысып жеуге үйрету. (мәдени-гигиеналық дағдылар)				
<p>Балалардың дербес әрекеті (баяу қимылды ойындар, үстел үсті ойындары, бейнелеу әрекеті, кітаптар қарау және тағы басқа әрекеттер)</p> <p>Вариативтік компонент</p>	<p>Қоршаған ортамен танысудан ойын-жаттығу</p> <p>"Көктемде жер бусанды".</p> <p>Мақсат-міндеттер: балаларға көктем мезгілі туралы түсінік бере отырып, көктемгі табиғатқа тән ерекшеліктермен таныстыру</p>	<p>Жапсырудан ойын-жаттығу</p> <p>"Аквариумдағы балықтар".</p> <p>Мақсат-міндеттер: балаларды көк түсті шеңбердің үстіне, сары түсті шаршыларды бүктеп, оригами әдісі бойынша аквариумдағы балықтар бейнесін құрастырып, балықтарды өз қалаулары бойынша, балдырларды тігінен,</p>	<p>Ұлттық ойын. Соқыр теке</p> <p>Балалар дөңгелене тұрады. Топ ішінен бір баланың көзі байланады. Балалар: Бота, бұзау, қозы, лақ, Қайда кеткен құлыншақ. Соқыр теке бақ-бақ, Мені ізден тап-тап - деп өлеңмен айтады. Содан кейін Соқыр теке (көзі байлаулы бала) балаларды</p>	<p>Вариативтік компонент Би өнері</p> <p><i>Халық биі «Қаражорға»</i></p> <p>Оқушыларды қаражорға биінің шығу тарихымен таныстыру, оны насихаттау жүру барысы бойынша балаларға бұл бидің негізгі қимылдарымен таныстыру. Қимылдық іс – әрекеттерін дамыту. Балаларға суретарқылы түсіндіріп көрсету.</p>	<p>Вариативтік компонент Ұлттық ойын «Хан талапай»</p> <p>Бұл отырып ойналатын, негізінен қыз балаларға арналған ойын. Оған төрт-бес үміткерден қатысады. Ойын үшін он асық таңдап алынады. Он бірінші асықтардан ерекше өзге түске (қызыл, не көк) боялған болуы шарт бір-бірден асық үйірісудің қорытындысы бойынша ойыншылар кезектерін бөліседі. Бұдан соң алғашқы ойыншы қос уыстай ұстаған бар асықты</p>

		<p>тастар дайындамаларын қатар бойымен тізбектеп жапсыруға үйрету.</p>	<p>қуалайды немесе балалар оның жанына келіп түртіп қашады. Соқыр теке ұстап алған баланың көзі байланады да ол «соқыр теке» рөлін атқарады. Ойын осылай жалғаса береді.</p>		<p>ортаға үйіруі керек. Қалған ойыншылар аңдысын аңдап өзге асықтардан ерекшеленген «ханға» қадалады. Себебі, хан алшы түссе, барлығы тарпа бас салып, ортадағы асықтарды, хан талапай жасауы тиіс. Хан кімнің қолында кетсе, келесі үйірі кезегі соған беріледі екен, хан мен бірге қолына ілінген асықтардың санына қарай ұпай жазылады.</p> <p>Хан алшы түспеген жағдайда үйірген ойыншы шашылған асықтардың бүгі мен бүгін, шігі мен шігін, алшысымен-алшысын тәйкесімен мен тәйкесін бір-біріне соғып, кенейлер бір-біріне тимей қалғанша ұпай жинайды. Көздеген асығы үшінші бір асыққа тиіп кетсе, немесе бөгде асықты қозғап қалса да, ойынның бұзылғаны. Онда кезек келесі ойыншыға беріледі. Осы ретпен әр ойыншы жинаған асығының санына қарай ұпай жинайды.</p> <p>Межелі ұпай санын (100 не 50 немесе 80-40) ойын жүргізуші алдын ала белгілейді. Межеге бұрын жеткен ойыншы жеңімпаз болып саналады.</p> <p>Ескерту: Асықтарды бір-біріне тигізу кезінде қолмен сүйретіп апаруға, орыннан</p>
--	--	--	--	--	---

					қозғап түзетуге болмайды. Ойынның соңына дейін ханға бірде-бір асық тимеуі керек. Себебі ол – хан.
Балалармен жеке жұмыс	<p>«Табиғат жайлы әңгімелесу».</p> <p>Мақсат-міндеттер.</p> <p>Балалардың дүниетанымын, тіл байлығын дамыту.</p> <p>- Табиғат дегеніміз не?</p> <p>Табиғат – жер, тау, ағаш, су, орман, өсімдіктермен жан-жануарлардан тұратын қоршаған орта.</p> <p>(сөйлеуді дамыту, қоршаған ортамен танысу)</p>	<p>Дидактикалық ойын "Ұшады, жүзеді, секіреді".</p> <p>Мақсат-міндеттер:</p> <p>эртүрлі жануарлардың қозғалу іс-әрекеттері туралы білімдерін бекіту.</p> <p>Мысалы:</p> <p>Балық - жүзеді, аққу - ұшады, қоян - секіреді.</p> <p>(қоршаған ортамен танысу, сөйлеуді дамыту, қазақ тілі)</p>	<p>"Туған елдің ұлымын" өлеңін жаттау.</p> <p>Аспанымдай мөлдірмін, Жайлауымдай жазықпын Өзенімдей өршілмін, Гүлдерімдей нәзікпін. Қуат алған өзіңнен, Туған елдің ұлымын. Бақытты етіп өсірген Отанымның гүлімін.</p> <p>А.Сәрсеков (сөйлеуді дамыту және көркем әдебиет)</p>	<p>"Көктем белгілерін ажыратамыз" дидактикалық ойын.</p> <p>Мақсат-міндеттер.</p> <p>Балаларды тез ойлауға тәрбиелеу.</p> <p>Ойынның барысы:</p> <p>- Балалар, сендермен ойын ойнайтын боламыз. Мына жерде жыл мезгілдерінің белгілерін білдіретін суреттер тұр. Осылардың ішінен қыс мезгілінің белгісін ажыратып алуымыз керек. Ал, ендеше, балалар, суреттерді тезірек ажыратып алайық. Балалар суреттерді жылдам қойып шығады.</p> <p>(сөйлеуді дамыту, қоршаған ортамен танысу)</p>	<p>«Көктем».</p> <p>Көктем келді бүгін, Күнім төкті нұрын. Сайрап барлық құстар, Ән салуға құштар.</p> <p>Түрлі түсті әйбәт, Гүлдер шықты жайнап. Қызыл-жасыл аймақ, Қырға шықты ойнап.</p> <p>(сөйлеуді дамыту, көркем әдебиет)</p>
Серуенге дайындық	<p>Мақсат-міндеттер:</p> <ul style="list-style-type: none"> - киімді дұрыс бүктеп салуға, ілуге, аяқ-киімді түзу қоюға машықтандыру; - өз бетінше жылдам және дұрыс ретпен киіне (шешіне) білуді дағдыландыру; - шкафқа ілінген, қойылған бас киім, киім, аяқ-киім сияқты заттарды өз орындарын біліп, тәртіпті сақтауды ұстануға тәрбиелеу; - ауа райына сай киінгенін қадағалай білуге, киімді, аяқ-киімді таза ұстауға баулу; - көмек көрсете білуге, алғыс айтуға тәрбиелеу. <p>(дербес әрекет)</p>				

Серуен	Түскі серуендегі бақылауды жалғастыру. (қоршаған ортамен танысу, сөйлеуді дамыту, көркем әдебиет)
Серуеннен оралу	Балаларды киімдерін жүйелі шешінуге дағдыландыру, шкаф сөрелеріне киімдерін орналастыру, қолдарын жуу.
Кешкі ас	<p>Гигиеналық дағдылар</p> <p>Мақсат-міндеттер. Мәдени-гигиеналық дағдыларды жетілдіру, тамақтану, жуыну кезінде қарапайым мінез-құлық дағдыларын қалыптастыру. Балаларды сыртқы келбетін бақылауға үйрету; сабынды дұрыс қолдануды, қолды, бетті, құлақты тазалап жууды, жуынғаннан кейін құрғатып сүртуді, орамалды орнына ілуді, тарақты және қол орамалды пайдалануды үйрету.</p> <p>Үстел басында мәдениетті тамақтану дағдыларын қалыптастыру: ас қасық пен шәй қасықты, шанышқыны, майлықты дұрыс қолдану; нанды үгітпеу, тамақты ауызды жауып, шайнау, ауызды толтырып сөйлемеу.</p> <p><i>Көркем сөз</i></p> <p>Алға жайып тұз-дәмін, Келтіреді үй сәнін. Ол халқымның ақ жаны, Жақсы дәстүр маржаны, Кеңпейіл де арайлы, Осы жерден тарайды.</p> <p>(мәдени-гигиеналық дағдылар)</p>
Балалардың дербес әрекеті (баяу қимылды ойындар, үстел үсті ойындары, бейнелеу әрекеті, кітаптар қарау және тағы басқа әрекеттер)	<p>Кітап бұрышында: өткен тақырыптар бойынша суреттерді қарау, сипаттау; ертегілерді есте жаңғырту, кейіпкерлердің сөздерін қайталау. (қарым-қатынас іс-әрекеті)</p> <p>Мақсат-міндеттер. Диалогтік сөйлеуді жетілдіру: әңгімеге қатысуға баулу, диалогке қатысушы үшін түсінікті сұрақтар қоюға және қойылған сұрақтарға дұрыс, толық жауап беруге баулу. Балаларды әңгіме айтуға үйрету: затты, суретті өз бетінше қарап, сипаттауға үйрету. Балаларды әңгіме айтуға үйрету: затты, суретті өз бетінше қарап, сипаттауға, түрлі балалар әрекеттерінде бейнелеген суреттері, бұйымдары бойынша әңгімелер құрастыруға, шығармалардың, ертегілердің қызықты үзінділерін қайталап айтуға, бейтаныс заттар, құбылыстар, оқиғалар туралы ақпаратты талқылауға баулу. Ұсынылған сюжеттер бойынша қойылымдарды сахналауға үйрету. Сахналық қойылымдарға қатысуға, таныс әдеби шығармалар, ертегілер бойынша қарапайым қойылымдарды ойнауға, образды бейнелеу үшін мәнерлілік құралдарын (интонация, ым-ишара, қимыл) қолдануға, еркін ойындарда таныс кейіпкерлердің образын өздігінен сомдауға, оларды басқа қырынан көрсетуге (қатыгез-мейірімді, ақкөңіл-салмақты) ынталандыру. Бұрыннан таныс немесе бейтаныс ертегілер мен шағын көркем шығармалардың мазмұнын иллюстрациялар бойынша қайталап айтуға, өз бетінше ретімен қайталап айтуға, өзінің тәжірибесіне сүйеніп, суреттер бойынша әңгіме құрастыруға, ойыншықтар мен заттарды 4-5 сөйлеммен сипаттауға, берілген сурет бойынша оған дейінгі және одан кейінгі оқиғаны ойлап табуға баулу.</p> <p>Өнер бұрышында жаңа жыл тақырыбында сурет салу, жапсыру, мүсіндеу. (шығармашылық іс-әрекет, бейнелеу іс-әрекеті)</p> <p>Мақсат-міндеттер. Сурет салуда еңкеймей, арқаны тік ұстап, дұрыс еркін отыруға, жұмыс орнын таза ұстауға, ұқыпты болуға, қауіпсіздікті сақтауға баулу. Ұжымдық сюжетті композицияны құрастыру дағдыларын қалыптастыру. Композицияны құрастыруда дайын пішіндердің көмегімен заттарды қиюға немесе өз бетінше ойдан қиып жапсыруға мүмкіндік беру.</p>

	<p>Шығармашылық қиялды дамыту. Қазақ халқының тұрмыстық заттарымен таныстыру, оларды мүсіндеуге баулу. Дайын мүсінді дөңгелек, сопақ, шаршы, үшбұрыш пішіндегі қазақ оюларының элементтерімен безендіру. Мүсіндеуде қауіпсіздік ережелерін сақтау. Қазақ халқының табиғи материалдардан жасалған бұйымдарымен (ер- тұрман, киіз үйдің жабдықтары, әшекей бұйымдары), тұрмыстық заттарымен (күбі, мес, келі, тостаған, ожау, астау, диірмен) таныстыру, олардың қандай материалдан жасалғанын зерттеу. Табиғи (мақта, жүн, жіп, асық, қағаз, тері, кенеп, мата, дәннің түрлері) және қалдық (қақпақтың түрлері, пластик, қораптар, кір қыстырғыштар) заттардан құрастыру. Табиғи материалдардан түрлі композиция жасауға ынталандыру. Шығармашылық қиялды дамыту, көрнекілікке сүйене отырып және құрастыратын материалдарды өз бетінше таңдап, ойдан құрастыруға мүмкіндік беру. Логикалық ойындар, басқатырғыштар, санамақтар, домино ойындары. Пысықтау. (танымдық іс-әрекет, зерттеушілік іс-әрекет)</p>				
<p>Балалардың үйге қайтуы (ата-аналарға кеңес)</p>	<p>"Балаңызға ертегі оқисыз ба?" тақырыбында ата-аналарға арналған сауалнама.</p>	<p>«Бала бөлмесіне арналған гүлдер» тақырыбында ата-аналарға арналған кеңес.</p>	<p>«Гүлдер» атты тақырыпта көрме ұйымдастыру.</p>	<p>«Айына бір рет отбасы күнін өткізу».</p>	<p>Баланың эмоциялық жағдайы.</p>

ТӘРБИЕЛЕУ-БІЛІМ БЕРУ ПРОЦЕСІНІҢ ЦИКЛОГРАММАСЫ

Білім беру ұйымы	№9 «Бәйтерек» бөбекжайы				
Топ/сынып	Ересек топ				
Топтың атауы	«Қарлығаш»				
Балалардың жасы	4-5 жасар балалар				
Педагогтің аты-жөні	Байманова Санитай Базарбаевна				
Жоспардың құрылуы	17.04 – 21.04. 2023 ж. III- апта				
Апта күндері	Дүйсенбі	Сейсенбі	Сәрсенбі	Бейсенбі	Жұма
	17.04	18.04	19.04	20.04	21.04
Балаларды қабылдау	Таңғы сүзгі: балалардың терісін, дене қызуын, сыртқы келбетін тексеру. Балаларды жақсы көңіл күймен қарсы алу және оларға қолайлы жағдай жасау. Баланың көңіл күйін, оның жеке пікірін, қызығушылығын анықтау. (сөйлеуді дамыту)				
Ата-аналармен әңгімелесу, кеңес беру	Ата-аналарға кеңес. "Қыңырлықты шешу жолдары".				
Балалардың дербес әрекеті (баяу қимылды ойындар, үстел үсті ойындары, бейнелеу әрекеті, кітаптар қарау және тағы басқа әрекеттер)	"Пияз отырғызу". Мақсат-міндеттер: балаларды мақсат қоюға, жұмыс орнын, құралдарды дайындауға және өздерін тазартуға үйрету. Балалардың шамның құрылымы, пияздың өсуіне қажетті жағдайлар туралы білімдерін бекіту. Еңбек дағдыларын, жермен, сумен және	"Көшет отырғызу, оған күтім жасау". Мақсат-міндеттер: түсініктерін қалыптастыру балалардың негізгі кезеңдеріндегі өсу және даму өсімдіктер (тұқым, тамыр, сабағы, жапырағы); негізгі тәсілдері өсімдіктерді өсіру және күту (отырғызу жерді қопсытып, тұқымды орналастыру, топырақ салу, суару). Көшеттер	"Гүлдер мен көгөністердің тұқымын себу". Мақсат-міндеттер: балаларға әр өсімдіктің тұқымы болатыны туралы білім беру. Тұқым себу кезінде қажетті әрекеттердің реттілігін біліңіз: топырақта қопсыту жасаңыз (тұқым себу үшін, әр уақытта олардың арасындағы	"Кір сүлгілерді ауыстыру". Мақсат-міндеттер: еңбекке деген тұрақты қызығушылықты сақтау, тапсырманы мұқият орындауға ұмтылу. Сүлгіні жеке ұяшыққа іліп қоюды үйреніңіз. (еңбек дағдылары)	"Ойыншықтардағы тәртіп". Мақсат-міндеттер: жұмыс басталар алдында балаларға жұмыс алжапқышын киюді үйрету; ойыншықтарды тәртіпте ұстау: жуу, кептіру, сүрту және орнына қою. Еңбекқорлықты, тәртіпсіздікті көре білуді дамыту; сумен жұмыс кезінде ұқыптылықты

	<p>өсімдіктермен жұмыс кезінде дәлдікті дамыту. Экологиялық мәдениетті, нәтижеге жетуді, жалпы іске қатысуды тәрбиелеу. (еңбек дағдылары)</p>	<p>отырғызған кезде абай болыңыз, өйткені өсімдіктер өте нәзік. Еңбек дағдыларын, топырақ, су және өсімдіктермен жұмыс кезінде дәлдікті дамыту. Экологиялық мәдениетті, қоршаған табиғатқа ұқыпты қарауға, оған қамқорлық жасауға тәрбиелеу. (еңбек дағдылары)</p>	<p>қашықтықты және ойықтарды таякпен белгілеңіз); жұмыс кезінде мәдени және гигиеналық дағдыларды сақтауға үйреніңіз. Балалардың көшеттерді дайындау үшін топтағы қораптарға қандай тұқымдар себілетіні және қандай тұқымдар ашық жерге себілетіні туралы білімдерін бекіту. Еңбек дағдыларын дамыту. Экологиялық мәдениетті, қоршаған табиғатқа ұқыпты қарауға, оған қамқорлық жасауға тәрбиелеу. (еңбек дағдылары)</p>		<p>дамыту. Өз еңбегі мен басқа адамдардың еңбегін құрметтеуге тәрбиелеу. (еңбек дағдылары)</p>
	<p>Үстел үсті ойыны «Бір сөзбен ата» Балаларға суреттер беріледі, бір сөзбен ғана атауын атайды. Мысалы. "Қалам, қағаз, кітап, дәптер" - Мектеп құралдары. "Теледидар, радио, компьютер, ұялы телефон" - Техника құралдары.</p>	<p>Құрастырудан ойын-жаттығу "Ғаламшарға зымыран жібереміз". Мақсат-міндеттері: балаларды тіктөртбұрыштан цилиндр, шеңберден конус жасап, зымыранды құрастыруға үйрету.</p>	<p>"Ғарышкер" қимылды ойыны. Педагог: - Балалар, бүгін жаңа ойын ойнаймыз. Ойынымыз "Ғарышкер" деп аталады. Мен сендерді ойынның ережесімен таныстырамын, мұқият тыңдап алыңдар. "Ғарышкер" ойынында педагог балаларды екі</p>	<p>Үстел үсті ойыны. «Есіңе сақта». Балаларға 5 әртүрлі сурет көрсетіледі, сосын педагог көздерін жұмуларын ұсынады да, 1 суретті алып тастайды, балалар қай суретті алып тастағанын айтады. Педагог балалардың қаншалықты естеріне</p>	<p>Мүсіндеуден ойын-жаттығу "Байқоңыр" ғарыш айлағы. Мақсат-міндеттер: балаларды ермексазды алақанның арасына салып домалатып алғаннан кейін тігінен есу арқылы шұжық тәріздес пішін шығарып, зымыранның денесін жасауға,оның</p>

			<p>топқа бөледі. Екі топтың балалары екі жақта тұрып, педагогтің белгі беруі бойынша тапсырмаларды орындаулары тиіс. Педагог ғарышкердің әрекеттері туралы сөзбен айтады (ғарышкер ауада қалқиды, ғарышкер аспанға ұшады, ғарышкер скафандр киеді, ғарышкер қолын бұлғайды) балалар сол қимылды қайталап отырады. Қай топтың балалары тапсырманы дұрыс орындайды, сол топ жеңген болып есептеледі.</p> <p>(дене шынықтыру)</p>	сақтағандарын байқайды.	тұрақтылығын тексеру, екінші бөліктен домалатып, шыққан бөліктің басын шымшып конус денесіне айналдыруға үйрету.
Таңертеңгі жаттығу	Жалпы дамыту жаттығулары (секіртпемен)				
Таңғы ас	<p>Гигиеналық дағдылар</p> <p>Мақсат-міндеттер. Мәдени-гигиеналық дағдыларды жетілдіру, тамақтану, жуыну кезінде қарапайым мінез-құлық дағдыларын қалыптастыру. Балаларды сыртқы келбетін бақылауға үйрету; сабынды дұрыс қолдануды, қолды, бетті, құлақты тазалап жууды, жуынғаннан кейін құрғатып сүртуді, орамалды орнына ілуді, тарақты және қол орамалды пайдалануды үйрету.</p> <p>Үстел басында мәдениетті тамақтану дағдыларын қалыптастыру: ас қасық пен шәй қасықты, шанышқыны, майлықты дұрыс қолдану; нанды үгітпеу, тамақты ауызды жауып, шайнау, ауызды толтырып сөйлемей.</p> <p><i>Көркем сөз</i></p> <p>Микробтар қаскүнем, Көрмесем де білемін.</p>				

	<p>Ішер кезде асты мен, Қолды жуып жүремін. (мәдени-гигиеналық дағдылар, көркем сөз)</p>				
<p>Ұйымдастырылған іс-әрекетке дайындық</p>	<p>Ғарышқа саяхат жасау. (сөйлеуді дамыту, қоршаған ортамен танысу)</p>	<p>Планета түрлерімен таныстыру. (сөйлеуді дамыту, қоршаған ортамен танысу)</p>	<p>Жер планетасы жайлы әңгімелеу. (сөйлеуді дамыту, қоршаған ортамен танысу)</p>	<p>Жұлдыздар туралы әңгімелесу. (сөйлеуді дамыту, қоршаған ортамен танысу)</p>	<p>Ғарышкерлермен таныстыру. (сөйлеуді дамыту, қоршаған ортамен танысу)</p>
<p>Білім беру ұйымының кестесі бойынша ұйымдастырылған іс-әрекет</p>	<p>1.Қоршаған ортамен танысудан ойын-жаттығу "Әуе кемесі". Мақсат-міндеттер: балаларға әуе кемесі туралы түсінік бере отырып, оның жалпы әуе көлігі екені жөнінде білімдерін кеңейту. 2."Үйдегі жиһаздар" дидактикалық ойыны. Мақсат-міндеттер. Үй ішіне қажетті жиһаздардың жеке бөліктерін сөзбен дұрыс айтуға үйрету; бөлменің ішіндегі жиһаздар туралы айта білуге жаттықтыру; жиһаздары күтуге тәрбиелеу. (қоршаған ортамен танысу, сөйлеуді дамыту, математика</p>	<p>1.Музыка Маман жоспарымен 2.Сурет салу Маман жоспарымен 3.Текшелермен ойын. Балаларға текшелер туралы тақпақты тыңдай отырып, оларды бір-бірінің үстіне қойып, бағанға қалауға ынталандыру. Қызыл, сары, көк текше, Әрбіреуі ерекше. Көлемдері бірдей, Бір-бірінің үстіне. (кұрастыру)</p>	<p>1.Мүсіндеу Маман жоспарымен 2.Сөйлеуді дамытудан ойын-жаттығу Тұрмыстық техника жөнінде "Не күшті?" әңгімесін мазмұндау. Мақсат-міндеттер: балалардың тұрмыстық техника жөнінде ұғымдарын дамыту; сөйлеудің әңгіме түрі мен оның құрылу мазмұны жөнінде білімдерін жетілдіру. 3.Дене шынықтыру Маман жоспарымен</p>	<p>1."Қара да, қайтала" ойын жаттығуы. Мақсат-міндеттері. Көру арқылы қабылдауын, қиялдарын дамыту, кеңістіктегі, жазықтықтағы геометриялық пішіндер жайлы білімдерін бекіту. Құралдары: геометриялық пішіндер жинақтамалары, шаршы пішінді парақтар. (сөйлеуді дамыту) 2.Дене шынықтыру Маман жоспарымен 3.Көркем әдебиеттен ойын-жаттығу "Ай мен Күн". Мақсат-міндеттер: балаларды "Ай мен Күн" ертегісінің мазмұнымен таныстыра отырып, ертегі желісін зейін</p>	<p>1.Қазақ тілі "Достық жайлы ән. Жазықтықта бағдарлау: оң жақта, сол жақта, жоғары, төмен, ортасы." Мақсат-міндеттер. Достық түсінігін қалыптастыру; достық ұғымын қалыптастыратын жақсы әдеттер жайлы түсініктерін нақтылау; заттардың жазықтықтағы орналасу (сол жақта, оң жақта, жоғары, төмен, ортасы) орны туралы білімдерін дамыту; Қазақстандағы халықтар достығы туралы түсініктерін дамытуды жалғастыру. Қазақ тіліндегі тақпақты ұғынып, тыңдауды үйрету; достықты айқындайтын әдеттерді білдіретін сөз бен сөз тіркестерін түсіну</p>


	<p>негіздері)</p> <p>3.Дене шынықтыру Маман жоспарымен</p>			<p>қойып, бар ықыластарымен тыңдай білуге үйрету.</p>	<p>біліктерін дамыту; жақсы әдеттерді жаман әдеттерден ажыратуды үйрету; тақпақ жолдарынан достықты айқындайтын сөз тіркестерін дұрыс дыбыстап, айтуға жаттықтыру; еске сақтау, ойлау қабілеттерін, қатынастық дағдыларын дамыту. Мейірімділікке, қайырымдылыққа, әдептілікке, достарына деген сыйластыққа, патриоттық сезімдерге тәрбиелеу</p> <p>2.Математика негіздерінен ойын- жаттығу "Көліктер жүретін ұзын және қысқа жолдар". Мақсат-міндеттері. Балаларға заттардың ұзындығының қасиеттері жөнінде білім беру.</p> <p>3.«Бес саусақ». Оң қолымда бес саусақ, Сол қолымда бес саусақ. Оларды атап шақырар, Әрқайсысының аты бар. Бас бармақ,</p>
--	--	--	--	---	---

					Балаң үйрек, Ортаң терек, Шылдыр шүмек, Кішкене бөбек. (сөйлеуді дамыту, көркем әдебиет) 4.Музыка Маман жоспарымен
2- таңғы ас	Тағамның атауын есте сақтауды үйрету, тазалыққа бейімдеу. "Тәбетіміз ашылды, ас болсын!" (мәдени-гигиеналық дағдылар, дербес әрекет)				
Серуенге дайындық	Балаларды өз киімдерін тануды, атауды, өз шкафын таңбалауыш арқылы табуды үйрету. (мәдени-гигиеналық дағдылар, дербес әрекет)				
Серуен	Серуен 10	Серуен 16	Серуен 12	Серуен 18	Серуен 19
Серуеннен оралу	Салыстырмалы серуен				
Түскі ас	Балаларға ауызды жауып, асты дыбыссыз шайнауды үйретуді жалғастыру. Асты ұқыпты, таза жеу. (мәдени-гигиеналық дағдылар, дербес әрекет, көркем сөз) Дастарқанның басында, Өзіңді жақсы ұста! Дұрыс отыр! Асыңды іш! Бойыңа көп жина күш.				
Күндізгі ұйқы	Балаларға жағымды әуен қойып ұйықтату.				
Бірте-бірте тұрғызу, сауықтыру шаралары	Жалпақтабандықтың алдын алу мақсатында денсаулық жолдарымен жүру. Алған білімдерін бекітіп, мәдени-гигиеналық дағдыларын орындау. (дене шынықтыру, дербес әрекет)				
Бесін ас	Дастарқандағы асқа назар аудару; үстел басында отыру әдебі мен тамақтану мәдениетіне баулуға бағытталған жеке жұмыс; әдептілік ережелері. (мәдени-гигиеналық дағдылар, дербес әрекет)				
Балалардың дербес әрекеті (баяу қимылды ойындар, үстел үсті ойындары, бейнелеу әрекеті, кітаптар қарау)	Сөйлеуді дамытудан ойын-жаттығу "Тиіннің арманы әңгімесін мәнерлеп оқу". Мақсат-міндеттер:	Сөйлеуді дамытудан ойын-жаттығу "Ғарышқа саяхат. Тілдің дыбыстық	Сурет салудан ойын-жаттығу "Ғарыштың түрлі планеталары". Мақсат-міндеттер:	Вариативтік компонент Би өнері «Гүлдер» биі Балаларға затпен	Вариативтік компонент Ұлттық ойын Тақырыбы: «Аударыспақ» Қазақтың кәдімгі ұлттық

<p>және тағы басқа әрекеттер) Вариативтік компонент</p>	<p>балалардың "Тиіннің арманы" әңгімесімен таныстыру; әңгімеде сипатталған жабайы аңдар кейіпкерлерінің бойындағы адам қасиеттерінің ерекшеліктерін көрсету; жануарлар туралы әңгіме туралы ұғымдарды қалыптастыру; "арман" сөзінің мағынасын түсіндіру.</p>	<p>мәдениеті: [-қ], [-ғ] дыбыстары." Мақсат-міндеттер: балаларды қатаң [Қ] және ұяң [Ғ] дауыссыз дыбыстармен таныстыру, жалпы мағлұматтар беру; көңілдерін дауыссыз дыбыстардың қатаң және ұяң болуы туралы түсініктерді беру.</p> <p>Қимылды ойындар "Ұшақтар". Балалар ұшақтардың рөлін орындайды. Олар залдың әр жеріне тұрады. Педагог: «Ұшуға дайындал!» деген белгі берген кезде, балалар қолдарын қозғалтып, «ұшақты оталдырады». «Ұшамыз!» деген белгі берілгенде қолдарын алға</p>	<p>балаларды шар бетіне бояу жағып, қағаз бетіне басып алу дәстүрлі емес сурет салу техникасымен таныстыру; "градиент" ұғымын қалыптастыру; топтас достарымен біріге отырып, ғарыш ғаламын сюжеттік суретте көрсету білігін жетілдіру.</p> <p>"Ұшты-ұшты" дидактикалық ойыны. Мақсат-міндеттер: есту зейінін дамыту. Міндеттері: балаларды ұшатын және ұшпайтын заттарды тануға үйрету. Зейінді, есте сақтауды, сөйлеуді және логикалық ойлауды дамыту. Құстарға деген құрмет сезімін тәрбиелеу. Ойын барысы. Ойынды үй ішінде де сыртта да ойнауға болады. Ойынға қатысушыларға бастаушының сөзін қалт жібермей бағып отыру шарт. Ұшатын құс не зат айтылса, қолдарын жоғары көтереді де, ұшпайтын зат айтылса тырп етпей отырады. Қателескен бала айып</p>	<p>билеу қимыл түрлерімен таныстыру. Қол моторикасына арналған қимыл жаттығулары. Қимыл арды жасай отырып ән айту. Балалардан қандай гүлдерді ұнататыны туралы сұрақ қою. Гүл не үшін керек? Үйренген «Гүлдер» биінің қимылдарын бір қалыпта, бірдей уақытта музыка ырғағымен қайталап шығу.</p> <p>Қоршаған ортамен танысудан ойын-жаттығу "Әуе кемесі". Мақсат-міндеттер: балаларға әуе кемесі туралы түсінік бере отырып, оның жалпы әуе көлігі екені жөнінде білімдерін кеңейту.</p>	<p>ойын спорт ойыны. Қарапайым бөренеден «ағаш ат» жасаудың еш қиындығы жоқ. Екі жақ басы берік тұғырға бекітілген биіктігі бір-бір жарым метрдей (балалардың жасына қарай) ұзындығы 70-80 сантиметрдей бір-біріне қапталдас орыналасқан «ағаштардың» ара қашықтығы екі жақтан созылған қол ерін жектетіндей болса жеткілікті. Оларға мінген «шабантоз» балалар бір-біріне қарама қарсы отырып қол ұсасады. Төрешінің белгісімен бірі-бірі тартып, не итеріп, әйтеуір қай айласын, не күшін асырғаны қарсыласын» ағаш аттан» аударып түсуі шарт. Аяқты жерге ағаш атқа тіреуге болмайды. ойын шарты бұзылады. Ағашаттын құлағанда айналасына құм немесе ағаш үгінділері төселуі керек.</p> <p>Математика негіздерінен ойын-жаттығу "Зымыранның түрлі құрылысы". Мақсат-міндеттер: балалардың геометриялық</p>
--	--	--	---	---	--

		<p>созып, залды айналып шашырап жүгіреді.</p> <p>«Қонамыз!» деген белгі берілген кезде, ұшақтар тоқтайды, жерге қонады (балалар бір тізесін бүгіп отырады). Ойын 5-6 рет қайталанады.</p> <p>(дене шынықтыру)</p>	<p>тартып тақпақ айтады не ән салады. Екі рет жаңылса айып шарты, ұлғая түседі.</p> <p>Бастаушы Ойынды былай жүргізеді.</p> <p>Ұшты - ұшты сұңқар ұшты! (Қол көтереді)</p> <p>Ұшты - ұшты қарға ұшты! (Қол көтереді)</p> <p>Ұшты - ұшты арба ұшты! (Қол көтермейді)</p> <p>(дене шынықтыру)</p>		денелер мен пішіндер туралы білімдерін жетілдіру.
Балалармен жеке жұмыс	<p>Тыныс алу жаттығулары</p> <p>"Түлкіні тап" ойыны.</p> <p>Мақсат-міндеттер: тыныс алу жолдарын ретке келтіру және қалыптастыру.</p> <p>Біріңнің артыңнан бірің ақырын жүріп отырып, асықпай іздейміз, түлкіні тауып алған балалар қолдарыңды жоғары көтересіңдер! Педагог балаларды осылай ынталандырып, ойын түрінде тыныс алу жаттығуларын өзімен бірге орындатады.</p> <p>(дене шынықтыру)</p>	<p>Баламен еркін таңдалған, кез келген ертегінің кейіпкерлері, мазмұны жайлы әңгімелесу.</p> <p>(көркем әдебиет)</p>	<p>"Шеберхана" үстел үсті ойыны.</p> <p>Балалар "шеберхана" сюжетті-рөлдік ойынын ұйымдастырып, етік түрлерін жасап көрсетеді. Педагог дайын етік түрлерін және ою түрлерін таратады.</p> <p>(сөйлеуді дамыту, қоршаған ортамен танысу)</p>	<p>Дидактикалық ойын.</p> <p>«Қасқырдан құтқар».</p> <p>Мақсат-міндеттер: тіл байлықтарын арттыру, есте сақтау қабілеттерін жетілдіру.</p> <p>Балалардың назарын үстел үстіндегі ойыншықтарға (үй жануарлары мен қасқырдың нақпішіндеріне) аударады. Әр үй жануарын қасқырдан құтқару үшін ол туралы өлең, жұмбақ, жаңылтпаш айту керектігін түсіндіреді.</p>	<p>«Түрлі-түсті гүл шоғы».</p> <p>Мақсат-міндеттер.</p> <p>Балалардың эмоционалды көңіл-күйін көтеру.</p> <p>- Балалар біз, орман алаңымен келеміз деп елестетіңдер. Күн ашық, құстар сайрап жүр, самал жел соғып тұр.</p> <p>Өсімдіктердің хош иісін байқадыңдар ма?</p> <p>Біз орманда саяхаттамыз, мұнда түрлі-түсті гүлдер бар, ақ, қызыл, көк, сары т.б..</p> <p>Гүлдерді жұлуға болмайды.</p> <p>Олар біз секілді өмір сүреді. Енді, сіздерге ұнаған гүлді таңдаңыз.</p> <p>Оның түсін, көлемін байқаңыз, естеріне</p>

				(сөйлеуді дамыту және көркем әдебиет)	сақтаңыздар. Енді бізге кейін оралу керек. (әлеуметтік-эмоционалды дағдылар)
Серуенге дайындық	<p>Мақсат-міндеттері:</p> <ul style="list-style-type: none"> - киімді дұрыс бүктеуді, ілуді, аяқ-киімді түзу қоюды үйрету; - өз бетінше жылдам және дұрыс киінуді (шешіне) әдетке айналдыру; - шкафқа ілінген, қойылған бас киім, сырт киім, аяқ-киім сияқты заттарды өз орындарын біліп, тәртіп сақтауға тәрбиелеу; - ауа райына сай киінгенін қадағалау, киімді, аяқ-киімді таза ұстау; - көмек көрсетуге, алғыс айтуға тәрбиелеу. <p>(дербес әрекет)</p>				
Серуен	Салыстырмалы серуен				
Серуеннен оралу	Балаларды киімдерін жүйелі шешінуге дағдыландыру, шкаф сөрелеріне киімдерін ожинау, қолдарын жуу. (мәдени-гигиеналық дағдылар, дербес әрекет)				
Кешкі ас	<p>Балаларға ауызды жауып жеуді, асты дыбыссыз шайнауды үйретуді жалғастыру. Асты ұқыпты, таза жеу. (мәдени-гигиеналық дағдылар, дербес әрекет, көркем сөз)</p> <p>Дастарқанның басында, Өзіңді жақсы ұста! Дұрыс отыр! Асыңды іш! Бойыңа көп жина күш.</p>				
Балалардың дербес әрекеті (баяу қимылды ойындар, үстел үсті ойындары, бейнелеу әрекеті, кітаптар қарау және тағы басқа әрекеттер)	<p>Кітап бұрышында: өткен тақырыптар бойынша суреттерді қарау, сипаттау; ертегілерді есте жаңғырту, кейіпкерлердің сөздерін қайталау. (қарым-қатынас іс-әрекеті)</p> <p>Мақсат-міндеттер. Диалогтік сөйлеуді жетілдіру: әңгімеге қатысуға баулу, диалогке қатысушы үшін түсінікті сұрақтар қоюға және қойылған сұрақтарға дұрыс, толық жауап беруге баулу. Балаларды әңгіме айтуға үйрету: затты, суретті өз бетінше қарап, сипаттауға үйрету. Балаларды әңгіме айтуға үйрету: затты, суретті өз бетінше қарап, сипаттауға, түрлі балалар әрекеттерінде бейнелеген суреттері, бұйымдары бойынша әңгімелер құрастыруға, шығармалардың, ертегілердің қызықты үзінділерін қайталап айтуға, бейтаныс заттар, құбылыстар, оқиғалар туралы ақпаратты талқылауға баулу. Ұсынылған сюжеттер бойынша қойылымдарды сахналауға үйрету.</p>				
Балалардың үйге қайтуы (ата-аналарға кеңес)	Ата-аналарға кеңес. «Балаларға жолда жүру ережесі туралы түсіндірудің маңызы».	«Ата-аналарға арналған 10 кеңес».	Психолог кеңесі: «Бала тілін дамыту».	Әңгіме жүргізу.	Кеңес: «Саусақ жаттығулары. Қол моторикасын дамытудың маңыздылығын түсіндіру.»

Кіші: 21.04.23 м
Тексерілді әдіскер: Душатова 

ТӘРБИЕЛЕУ-БІЛІМ БЕРУ ПРОЦЕСІНІҢ ЦИКЛОГРАММАСЫ

Білім беру ұйымы	№9 «Бәйтерек» бөбекжайы				
Топ	Ересек топ				
Тобы	«Қарлығаш» ересек тобы				
Балалардың жасы	4 жасар балалар				
Педагогтің аты-жөні	С. Байманова				
Жоспардың құрылу кезеңі	24.04 - 28.04.2023ж. IV- апта				
Апта күндері	<i>Дүйсенбі</i>	<i>Сейсенбі</i>	<i>Сәрсенбі</i>	<i>Бейсенбі</i>	<i>Жұма</i>
Күн тәртібі	24.04	25.04	26.04	27.04	28.04
Балаларды қабылдау	Таңғы сүзгі: балалардың терісін, дене қызуын, сыртқы келбетін тексеру. Балаларды жақсы көңіл күймен қарсы алу және оларға қолайлы жағдай жасау. Баланың көңіл күйін, оның жеке пікірін, қызығушылығын анықтау. (сөйлеуді дамыту)				
Ата-аналармен әңгімелесу, кеңес беру	«Бала бөлмесіне арналған гүлдер» тақырыбында ата-аналарға арналған кеңес.				
Балалардың дербес әрекеті (баяу қимылды ойындар, үстел үсті ойындары, бейнелеу әрекеті, кітаптар қарау және тағы басқа әрекеттер)	"Ойыншықтардағы тәртіп". Мақсат-міндеттері: жұмыс басталар алдында балаларға жұмыс алжапқышын киюді үйрету; ойыншықтарды тәртіпте ұстау: жуу, кептіру, сұрту және орнына қою. Еңбекқорлықты және тәртіпсіздікті көре	"Төсектерді төсеуге күтушіге көмек көрсету". Мақсат-міндеттері: балаларды өз төсек-орындарын ажыратуға үйрету; ересектерге көмек көрсетуге деген ынтаны тәрбиелеу; жұмысқа деген ұмтылысты, тапсырылған іс үшін жауапкершілік сезімін	"Бөлме өсімдіктерін жуу". Мақсат-міндеттері: балаларға суару әдістері (тегенде, жапырақтардың астында) және ережелер (толтырмай, біркелкі суару) туралы түсінік беру; өсімдіктерге күтім жасау ниетін дамыту. Балаларды көмекке	Аквариумдағы балықтарды қоректендіру. Мақсат-міндеттер: балыққа қамқорлық жасауға үйрету, аквариумдағы балықтың әдеттеріне қызығушылық тудыру. (еңбек дағдылары)	"Кірлеген орамалдарды ауыстыру". Мақсат-міндеттер: еңбекке деген тұрақты қызығушылықтарын, тапсырманы тиянақты орындау ұмтылыстарын қолдау. Орамалдарды бөлек ұяшыққа ілуге үйрету. Еңбектенуге, ересектерге көмектесуге деген ниетке тәрбиелеу. (еңбек дағдылары)

	<p>білуді дамыту; сумен жұмыс кезінде ұқыптылықты дамыту. Өз еңбегі мен басқа адамдардың еңбегін құрметтеуге тәрбиелеу. (еңбек дағдылары)</p>	<p>тәрбиелеу. (еңбек дағдылары)</p>	<p>тарту, жабық өсімдіктер туралы балалардың ойларын нақтылау. (еңбек дағдылары)</p>		
	<p>Қоршаған ортамен танысудан ойын-жаттығу "Көктемгі ауа райын бақылау". Мақсат-міндеттер: көктемгі табиғаттың ғажайып құбылыстарын бір шаңырақ астында тамашалаудың ерекшеліктерімен таныстыру.</p>	<p>Жапсырудан ойын-жаттығу "Алан мен Данаға сыйлық". Мақсат-міндеттер: балаларға Алан мен Дана суретін үзік сызық бойымен дұрыс қиып алуға; қағаз бетіне жіп қиындыларын орналастырып, олардың үстіне шарларды жапсыруға үйрету.</p>	<p>Бір апта Дүйсенбіде достарыммен ойнадым, Сейсенбіде серуенге тоймадым Сәрсенбіде суда жүздім салқындап. Бейсенбіде би билеуге тоймадым. Жұма күні бардым үлкен жарысқа, Сенбі күні сапар шектім алысқа Жексенбіде еш жерге мен бармадым Анашыма көмегімді арнадым! (сөйлеуді дамыту)</p>	<p>«Адал достар» Ойынның мақсаты: ұжымда достық қарым-қатынасты қалыптастыру. Педагог балалардан бөлменің екі бөлікке бөлінгенін (бір бөлігі- «кұрлық», бір бөлігі- «теңіз») айтады және ойынның шартын түсіндіреді. Балалар шеңберге тұрып, музыканың басталуымен хороводпен жүре бастайды. Музыканы тоқтатқан кезде балалар да тоқтайды. «Кұрлықта» қалған қатысушылар «теңізде» қалғандарды мүмкіндігінше тезірек құтқаруы керек. Ол үшін «құтқарушылар» секіргішке үрлемелі дөңгелекті өткізіп, оны батып бара жатқан</p>	<p>Саусақ жаттығуы. "Достық" Біздің топта ұлдар мен қыздар өзара дос (қолдың саусақтары өзара бірігеді). Кішкентай саусақтар біз сенімен достасамыз (екі қолдың саусақтарын бір-біріне тигізу) Бір, екі, үш, төрт, бес. (шынашақтан бастап, саусақтарды кезекпен бір-біріне тигізу) Қайтадан санауды бастаймыз. Бір, екі, үш, төрт, бес. Енді санауды аяқтадық (қолды төмен түсіреміз, демалтамыз). (сөйлеуді дамыту және көркем әдебиет)</p>

				қатысушыларға лақтырып, оларды «құрлыққа» шығарып алуы тиіс. Ойын осылай жалғасады.	
Таңертеңгі жаттығу	Жалпы дамыту жаттығулары (секіртпемен)				
Таңғы ас	Нәйім-нәйім, бауырсақ, Қойға қарай жүгірсек, Қой ішінде көк ісек, Жақсы бала малсақ, Жаман бала үй күшік. Нәйім-нәйім бауырсақ, Бауырсақты қуырсақ. Жақсы бала малсақ, Жаман бала ауылсақ. (І.Жансүгіров)				
Ұйымдастырылған іс- әрекетке дайындық	Көктем мезгілі, табиғат құбылыстары туралы әңгімелесу. (сөйлеуді дамыту, қоршаған ортамен танысу)	Тақырыпқа байланысты жұмбақтар жасыру. (сөйлеуді дамыту, көркем әдебиет)	"Бір шаңырақ" тақырыбында әңгімелесу. (сөйлеуді дамыту, қазақ тілі)	"Ұлттар достығы" туралы әңгіме, сұхбат жүргізу. (сөйлеуді дамыту, қазақ тілі)	"Ұлттар" туралы суреттер көрсетіп, ұлттармен таныстыру. (сөйлеуді дамыту, қазақ тілі)
Білім беру ұйымының кестесі бойынша ұйымдастырылған іс- әрекет	1. "Туған елдің ұлымын" өлеңін жаттау. Аспанымдай мөлдірмін, Жайлауымдай жазықпын Өзенімдей өршілмін, Гүлдерімдей нәзікпін. Қуат алған өзіңнен, Туған елдің ұлымын. Бақытты етіп өсірген Отанымның гүлімін. А.Сәрсекөв	1.Музыка Маман жоспарымен 2.Сурет салу Маман жоспарымен 3. Қоршаған ортамен танысудан ойын- жаттығу "Туған жерім тамаша". Мақсат-міндеттер: балалардың туған жер	1.Жапсыру Маман жоспарымен 2. Театрды сахналау. "Өсімдіктер мен кемпірқосақ" ертегісін сахналау. (көркем әдебиет) 3.Дене шынықтыру Маман жоспарымен	1.Математика негіздерінен ойын- жаттығу "Бес төлді жарыстырайық". Мақсат-міндеттер: балаларға ұзындықтың бес түрлі шамалары жөнінде ұғымдар қалыптастыру; беттестіру мен тұтастыру, санап	1.Қазақ тілі "Сарбаздар! Адымда!". Өзіне қатысты кеңістікті бағдарлау: алға, артқа, оңға, солға." Мақсат-міндеттер. Балалардың ұғымындағы әскери қызмет туралы жалпы түсініктерін, «Отан» туралы түсініктерін дамыту; сарбаздың кім екенін түсіндіру; алдыға, артқа,

	<p>(сөйлеуді дамыту және көркем әдебиет)</p> <p>2. Сөйлеуді дамытудан ойын-жаттығу "Төрт түлік мал туралы тақпақ жаттау". Мақсат-міндеттер: балаларды төрт түлік мал туралы тақпақпен таныстыру; қазақтың төрт түлік малы туралы ұғымдарды қалыптастыру; малды күту, құтты қасиеті туралы баяндау.</p> <p>3. Дене шынықтыру Маман жоспарымен</p>	<p>туралы білімдерін кеңейту; туған жердің адамдар өміріндегі мәнін түсіндіру.</p>		<p>салыстыру тәсілдері жөнінде түсініктерін тиянақтау.</p> <p>2. Дене шынықтыру Маман жоспарымен</p>	<p>оңға, солға ұғымдары жайлы түсініктерін нақтылау. Балаларды саптық әндерді марш ырғағында айтуды, адымдап қозғалуды, қарапайым бұйрықты есту, түсіну, орындауды үйрету; сарбаздардың негізгі қимыл-қозғалыстарын айқындайтын етістіктерді айтуды меңгерту; есту мен еске сақтау, ойлау қабілеттерін зейінділіктерін, кеңістікті бағдарлау дағдысын, қатынастық біліктіліктерін дамыту. Отанға деген сүйіспеншілікке, ұйымшылдыққа, шыдамдылыққа тәрбиелеу.</p> <p>2. Кітап бұрышында: өткен тақырыптар бойынша суреттерді қарау, сипаттау; ертегілерді есте жаңғырту, кейіпкерлердің сөздерін қайталау. (қарым-қатынас іс-әрекеті)</p> <p>3.Мақал-мәтелдер жаттау. (сөйлеуді дамыту және көркем әдебиет)</p> <p>4. Музыка</p>
--	---	--	--	---	--

					Маман жоспарымен
2- таңғы ас	Тағамның атауын есте сақтауға, тазалыққа бейімдеу. "Тәбетіміз ашылды, ас болсын!" (мәдени-гигиеналық дағдылар)				
Серуенге дайындық	Балаларды өз киімдерін тануға, атауға, өз шкафын таңбалауыш арқылы табуға үйрету.				
Серуен	Серуен 10	Серуен 16	Серуен 12	Серуен 18	Серуен 19
Серуеннен оралу	Өзіне-өзі қызмет көрсету дағдыларын: өз бетінше киіну мен шешінуді, тісін тазалауды жетілдіру. Киімдерді жинау, ілу, ересектің көмегімен оларды тазалау, құрғату. Бейнелеу әрекетінен соң құтыларды, қылқаламдарды жуу, үстелді сүрту.				
Түскі ас	<p>Гигиеналық дағдылар</p> <p>Мақсат-міндеттер. Мәдени-гигиеналық дағдыларды жетілдіру, тамақтану, жуыну кезінде қарапайым мінез-құлық дағдыларын қалыптастыру. Балаларды сыртқы келбетін бақылауға үйрету; сабынды дұрыс қолдануды, қолды, бетті, құлақты тазалап жууды, жуынғаннан кейін құрғатып сүртуді, орамалды орнына ілуді, тарақты және қол орамалды пайдалануды үйрету. Үстел басында мәдениетті тамақтану дағдыларын қалыптастыру: ас қасық пен шәй қасықты, шанышқыны, майлықты дұрыс қолдану; нанды үгітпеу, тамақты ауызды жауып, шайнау, ауызды толтырып сөйлемей.</p> <p>Көркем сөз</p> <p>Нәйім-нәйім, бауырсақ, Қойға қарай жүгірсек, Қой ішінде көк ісек, Жақсы бала малсақ, Жаман бала үй күшік. Нәйім-нәйім бауырсақ, Бауырсақты қуырсақ. Жақсы бала малсақ, Жаман бала ауылсақ. (І.Жансүгіров)</p> <p>(мәдени-гигиеналық дағдылар, көркем сөз)</p>				
Күндізгі ұйқы	«Ғажайып бақ» ертегісін оқып беріп, балаларды ұйықтату. (көркем әдебиет)				
Бірте-бірте тұрғызу, сауықтыру шаралары	<p>Ұйқыдан кейін бірден төсекте жаттығу жасау; жатқан күйінде, төсектен тұрмай, көрпенің астында балалар жалпы дамыту жаттығуларының аз мөлшерін орындайды; (гимнастика, 2-3 минут төсекте, балалардың ұйқыдан біртіндеп ояу күйіне өтуіне бағытталған. Оянған балалармен жүргізген дұрыс, қалғаны оянған кезде қосылады)</p> <p>Жалпақ табанды болдырмау үшін денсаулық жолымен жүру.</p> <p>(мәдени-гигиеналық дағдылар, дене шынықтыру)</p>				
Бесін ас	Таза және ұқыпты тамақтану. Тамақтану мәдениетін қалыптастыру. Асты тауысып жеуге үйрету. (мәдени-гигиеналық дағдылар)				
Балалардың дербес	Сөйлеуді дамытудан	Математика	Көркем әдебиеттен	Вариативтік	Вариативтік

<p>әрекеті (баяу қимылды ойындар, үстел үсті ойындары, бейнелеу әрекеті, кітаптар қарау және тағы басқа әрекеттер)</p> <p>Вариативтік компонент</p>	<p>ойын-жаттығу</p> <p>"Сарғыш марғау – қонақжай" тақпағы бойынша әңгіме құру.</p> <p>Мақсат-міндеттер: балалардың "Сарғыш Марғау - қонақжай" тақпағымен таныстыру; адамның, "қожайын", "үй иесі", "қонақ" сөздерінің мағынасын түсіндіру.</p>	<p>негіздерінен ойын-жаттығу</p> <p>"Алан мен Дананың мерекеге дайындалуы. Геометриялық пішіндер."</p> <p>Мақсат-міндеттер: балалардың дөңгелек, шаршы, сопақша, тіктөртбұрыш пішіндері туралы білімдерін жетілдіру.</p> <p>«Сыпайы өтініш»</p> <p>Ойынның мақсаты: балаларды мейірімділікке, зейінділікке тәрбиелеу. Балалар шеңберге тұрады. Педагог түрлі бұйрықтар береді, мысалы, қолды жоғары көтер, қолыңды шапалақта, көзіңді жұм және т.б., бірақ «мархабат» сөзі айтылған өтініштерді ғана орындау керек.</p>	<p>ойын-жаттығу</p> <p>"Әке мен бала".</p> <p>Мақсат-міндеттер: балаларды "Әке мен бала" әңгімесінің мазмұнымен таныстыра отырып, әңгіме желісін зейін қойып, бар ықыластарымен тыңдай білуге үйрету.</p> <p>Ритмикалық жаттығу</p> <p>Біздер тату баламыз, (қолдарынан ұстайды) Гүлдей жайнап жанамыз. (екі қолын жоғары көтеріп гүлдің бейнесін жасайды)</p> <p>Жаттығулар жасасак, Жақсы сергіп қаламыз. Орнымыздан тұрамыз, (орындарынан тұрады)</p> <p>Қолды белге қоямыз, (қолдарын белге қояды)</p> <p>Бұрыламыз оңға бір, (оңға бір рет бұрылады)</p> <p>Бұрыламыз солға бір. (солға бір рет бұрылады)</p> <p>Бір, екі, үш, төрт. (санайды)</p> <p>Жоғары қолды созамыз (қолдарын жоғары созады)</p> <p>Аяқ ұшында тұрамыз.</p>	<p>компонент</p> <p>Би өнері</p> <p>Қазіргі би ырғақтары</p> <p>Балаларыды 2 қатарға тұрғызып, денені қалай дұрыс ұстауын, дұрыс тұруын негізгі қимылдарды меңгеру. Икемділік, төзімділік қабілеттері дамиды және дене бітімдері түзеліп, сымбаттылыққа тәрбиеленеді, әдемілікке деген құштарлықтары артады, яғни ырғақты би қимылы баланың ішкі барлық ағзаларына әсер етеді.</p>	<p>компонент</p> <p>Ұлттық ойын</p> <p>«Теңге ілу»</p> <p>Ойынға қатысушылар тепе-тең екі топқа бөлінеді. Әр қайсысы жеке-жеке шыбықтан ат мінеді. Ойын кезгі басталатын жерге сызық сызылады. Одан әрі 20-30 метрдей жерден тереңдігі бір қарыстай екі шұңқыр қазылады. Шұңқырға он-оннан тас салынады. Содан екі топтан екі саыскер шығады. сызыққа келіп қатарласып тұрады. Бастаушының белгісі бойынша шыбық аттарын құйыңғытып, шаба жөнееді. Сол беттерімен әлгі шұңқырға тжетіп қол соғып жібереді де, тасты іліп алып, әрі қарай шауып кете барады, шұңқыр тұсында бөгелуге болмайды. Ұпай әр сайыскердің іліп алған тастарының санына қарай есептеледі. Қай топ көп ұпай жинаса, сол топ жеңеді.</p>
--	---	---	---	---	--

			(аяқ ұшында тұрады). (қарым-қатынас іс-әрекеті, дене шынықтыру)		
Балалармен жеке жұмыс	<p>Саусақ жаттығуы. "Достық" Біздің топта ұлдар мен қыздар өзара дос (қолдың саусақтары өзара бірігеді). Кішкентай саусақтар біз сенімен достасамыз (екі қолдың саусақтарын бір-біріне тигізу) Бір, екі, үш, төрт, бес. (шынашақтан бастап, саусақтарды кезекпен бір-біріне тигізу) Қайтадан санауды бастаймыз. Бір, екі, үш, төрт, бес. Енді санауды аяқтадық (қолды төмен түсіреміз, демалтамыз). (сөйлеуді дамыту және көркем әдебиет)</p>	<p>"Күнді ата" дидактикалық ойыны. Мақсат-міндеттер: күннің бөліктері туралы түсініктерді бекіту (таңертең, түстен кейін, кешке, түнге дейін) Материалдар: күннің бөліктері бейнеленген карточкалар. Ойын барысы. Тәрбиеші балалармен бірге күннің неше бөліктен тұратындығын біледі, олардың аттарын атап, сәйкес суреттерді көрсетіп, дұрыс ретпен орналастыруды ұсынады (таңертең, түстен кейін, кешке, түнге). Тәрбиеші күн құруды ұсынады және күннің бір бөлігін атайды. Балалар күннің қалған бөлігін тізімдейді және сәйкес суреттерді көрсетеді. Ойын 2-3 рет қайталанады. (сөйлеуді дамыту, математика негіздері)</p>	<p>Дос туралы мақал-мәтелдер жаттау. 1. Досы көпті жау алмайды, Ақылы көпті дау алмайды. 2. Досы көппен сыйлас, Досы азбен сырлас. 3. Достық-татулық белгісі. (сөйлеуді дамыту және көркем әдебиет)</p>	<p>Тыныс алу жаттығуы. Қолға, алып шарды, Үрлеймін мен былай. Уф-ф-ф, Үрлеймін деп қатты, Жарып алдым шарды. Пах. (дене шынықтыру)</p>	<p>"Достық" тақырыбында әңгімелесу. Мақсат-міндеттер: баланың сөздік қорын достық сөзі білдіретін жаңа сөздермен толықтыру. (сөйлеуді дамыту және көркем әдебиет, қазақ тілі)</p>

<p>Серуенге дайындық</p>	<p>Мақсат-міндеттер:</p> <ul style="list-style-type: none"> - киімді дұрыс бүктеп салуға, ілуге, аяқ-киімді түзу қоюға машықтандыру; - өз бетінше жылдам және дұрыс ретпен киіне (шешіне) білуді дағдыландыру; - шкафқа ілінген, қойылған бас киім, киім, аяқ-киім сияқты заттарды өз орындарын біліп, тәртіпті сақтауды ұстануға тәрбиелеу; - ауа райына сай киінгенін қадағалай білуге, киімді, аяқ-киімді таза ұстауға баулу; - көмек көрсете білуге, алғыс айтуға тәрбиелеу. <p>(дербес әрекет)</p>
<p>Серуен</p>	<p>Түскі серуендегі бақылауды жалғастыру. (қоршаған ортамен танысу, сөйлеуді дамыту, көркем әдебиет)</p>
<p>Серуеннен оралу</p>	<p>Балаларды киімдерін жүйелі шешінуге дағдыландыру, шкаф сөрелеріне киімдерін орналастыру, қолдарын жуу.</p>
<p>Кешкі ас</p>	<p>Гигиеналық дағдылар.</p> <p>Көркем сөз</p> <p>Нәйім-нәйім, бауырсақ, Қойға қарай жүгірсек, Қой ішінде көк ісек, Жақсы бала малсақ, Жаман бала үй күшік. Нәйім-нәйім бауырсақ, Бауырсақты қуырсақ. Жақсы бала малсақ, Жаман бала ауылсақ. (І.Жансүгіров)</p> <p>(мәдени-гигиеналық дағдылар, көркем сөз)</p>
<p>Балалардың дербес әрекеті (баяу қимылды ойындар, үстел үсті ойындары, бейнелеу әрекеті, кітаптар қарау және тағы басқа әрекеттер)</p>	<p>Кітап бұрышында: өткен тақырыптар бойынша суреттерді қарау, сипаттау; ертегілерді есте жаңғырту, кейіпкерлердің сөздерін қайталау. (қарым-қатынас іс-әрекеті)</p> <p>Мақсат-міндеттер. Диалогтік сөйлеуді жетілдіру: әңгімеге қатысуға баулу, диалогке қатысушы үшін түсінікті сұрақтар қоюға және қойылған сұрақтарға дұрыс, толық жауап беруге баулу. Балаларды әңгіме айтуға үйрету: затты, суретті өз бетінше қарап, сипаттауға үйрету. Балаларды әңгіме айтуға үйрету: затты, суретті өз бетінше қарап, сипаттауға, түрлі балалар әрекеттерінде бейнелеген суреттері, бұйымдары бойынша әңгімелер құрастыруға, шығармалардың, ертегілердің қызықты үзінділерін қайталап айтуға, бейтаныс заттар, құбылыстар, оқиғалар туралы ақпаратты талқылауға баулу. Ұсынылған сюжеттер бойынша қойылымдарды сахналауға үйрету. Сахналық қойылымдарға қатысуға, таныс әдеби шығармалар, ертегілер бойынша қарапайым қойылымдарды ойнауға, образды бейнелеу үшін мәнерлілік құралдарын (интонация, ым-ишара, қимыл) қолдануға, еркін ойындарда таныс кейіпкерлердің образын өздігінен сомдауға, оларды басқа қырынан көрсетуге (қатыгез-мейірімді, ақкөңіл-салмақты) ынталандыру. Бұрыннан таныс немесе бейтаныс ертегілер мен шағын көркем шығармалардың мазмұнын иллюстрациялар бойынша қайталап айтуға, өз бетінше ретімен қайталап айтуға, өзінің тәжірибесіне сүйеніп, суреттер бойынша</p>

	<p>әңгіме құрастыруға, ойыншықтар мен заттарды 4-5 сөйлеммен сипаттауға, берілген сурет бойынша оған дейінгі және одан кейінгі оқиғаны ойлап табуға баулу.</p> <p>Музыкалық аспаптармен ойындар. Ертеңгілікке дайындық. (музыка)</p> <p>Мақсат-міндеттер. Әуеннің көңілді сипатын қабылдауға үйрету, музыканың кіріспесін ажырату, кіріспеден кейін қимылдарды бастау, музыканың сипатына сәйкес қимылдарды ауыстыру, би қимылдарының, билердің атауларын есте сақтау.</p> <p>Жеңіл, ырғақпен қозғалу; жұппен би қимылдарын орындау; билерде ойындағы музыкалық қимылдарды қолдану.</p> <p>(шығармашылық іс-әрекет, бейнелеу іс-әрекеті)</p>				
<p>Балалардың үйге қайтуы (ата-аналарға кеңес)</p>	<p>Суреттер көрмесін ұйымдастыру.</p>	<p>Ата-аналарға кеңес. "Ұйқының жетіспеушілігі неге әкеледі?"</p>	<p>Үйде балалар кітапханасын ұйымдастыру туралы әңгімелесу.</p>	<p>"Баланың қозғалыс белсенділігін қалыптастырудағы отбасының рөлі" тақырыбына әңгімелесу.</p>	<p>Әңгіме жүргізу: "Бала танымын дамытудың маңыздылығы".</p>

**ТӘРБИЕЛЕУ-БІЛІМ БЕРУ ПРОЦЕСІНІҢ ЦИКЛОГРАММАСЫ**

Білім беру ұйымы	№9 «Бәйтерек» бөбекжайы				
Топ	Ересек топ				
Тобы	«Қарлығаш»				
Балалардың жасы	4-5 жасар балалар				
Педагогтің аты-жөні	Байманова Санитай Базарбаевна				
Жоспардың құрылу кезеңі	02.05 – 05.05.2023 ж. I-апта				
Апта күндері	<i>Дүйсенбі</i>	<i>Сейсенбі</i>	<i>Сәрсенбі</i>	<i>Бейсенбі</i>	<i>Жұма</i>
Күн тәртібі	<i>Демалыс</i>	02.05	03.05	04.05	05.05
Балаларды қабылдау	Таңғы сүзгі: балалардың терісін, дене қызуын, сыртқы келбетін тексеру. Балаларды жақсы көңіл күймен қарсы алу және оларға қолайлы жағдай жасау. Баланың көңіл күйін, оның жеке пікірін, қызығушылығын анықтау. (сөйлеуді дамыту)				
Ата-аналармен әңгімелесу, кеңес беру	"Балаңыздың күн режимін қалай сақтаймыз" тақырыбында әңгімелесу.				
Балалардың дербес әрекеті (баяу қимылды ойындар, үстел үсті ойындары, бейнелеу әрекеті, кітаптар қарау және тағы басқа әрекеттер)		"Кір сүлгілерді ауыстыру". Мақсат-міндеттер. Еңбекке деген тұрақты қызығушылықты сақтау, тапсырманы мұқият орындауға ұмтылу. Сүлгіні жеке ұяшыққа іліп қоюды үйреніңіз. (еңбек дағдылары)	"Шешіну бөлмесінің шкафындағы тәртіп». (тәрбиешінің көмекшісімен бірге) Мақсат-міндеттер. Балаларды жеке киім шкафтарында тәртіпті сақтауға үйрету: шкафты киім мен аяқкиімнен босату, сөрелерді дымқыл шүберекпен сүрту және киімді орнына мұқият бүктеу. Еңбекқорлықты, тәртіпті көре білуді. Ұжымдағы	"Біз топ бөлмесінде және жатын бөлмеде терезе төсеніштерін дымқыл шүберекпен сүртеміз". Мақсат-міндеттер. Балаларды сумен жұмыс кезінде келесі ережелерді сақтауға үйрету: жеңді түру, шүберекті сулау және құрғатып сығу, ластанған кезде оны сумен шаю. (еңбек дағдылары)	"Бөлме өсімдіктеріндегі топырақты қопсыту". Мақсат-міндеттер. Балаларды жабық өсімдіктерге күтім жасауға үйрету; балаларға өсімдіктердің топырағын не үшін қопсыту керектігі туралы білім беру; қопсыту әдістері мен оған қажетті заттарды пайдалану ережелерін бекіту. Еңбек дағдыларын, ұқыптылықты дамыту. Экологиялық мәдениетті,

			тату-тәтті еңбек етуді үйрету. (еңбек дағдылары)		қоршаған табиғатқа ұқыпты қарауды тәрбиелеу. (еңбек дағдылары)
	«Ұлттар достығы» тақырыбында фотосуреттер қарастыру. Суреттер бойынша әңгімелесу. (сөйлеуді дамыту, қазақ тілі) Бояу беттеріндегі суреттерді бояу. Мақсат-міндеттер: ұлттар достығы тақырыбында бояу бояту. (сурет салу)	Құрастырудан ойын-жаттығу "Отан қорғаушыларға сыйлық". Мақсат-міндеттер: балаларды қалдық материал: ысқыштан танкті құрастыруға үйрету. Көршілермен сыйластық туралы әңгімелесу. (сөйлеуді дамыту)	Қоршаған ортамен танысудан ойын-жаттығу "Алтын күн аспаны". Мақсат-міндеттер: балалардың жер бетінде тіршілік пен бейбітшілік болуы үшін Күннің қажеттігі туралы негізгі ұғымдарын қалыптастыру. «Бәріне ортақ мереке» тақырыбында иллюстрациялық суреттерді қарастыру.	Ритмикалық жаттығулар Бір екі, бір екі, аяқты аламыз. (марш жасайды) Адыммен бір келкі, сап түзер баламыз. (сап түзейді) Біз жауынгер баламыз. (қолдарын бас тұсына қояды) Бір екі, бір екі, жігерлі ән саламыз. (марш жасайды) Тізіліп бір келкі, ертең өсіп жеткенде (қолдарын бас тұсына қояды) Ел қорғайтын боламыз. (қолдарын бас тұсына қойып, марш жасайды) (сөйлеуді дамыту, дене шынықтыру)	
Танертеңгі жаттығу	Жалпы дамыту жаттығулары (кішкентай доптармен) (дене шынықтыру)				
Таңғы ас	Гигиеналық дағдылар Балаларды ұқыптылыққа, тазалыққа, өзінің сыртқы келбетін қадағалауды әдетке айналдыруға баулу. Тамақтанар алдында, дәретханаға барғаннан кейін, ластанған кезде қолды өз бетінше сабынмен жууға, тісін тазалауға үйрету. Тарақты, қол орамалды пайдалана білуді бекіту. Тамақтану әдебін сақтау. Тамақты асықпай шайнау, асхана құралдарын (қасық, шанышқы), майлықты дұрыс қолдану, тамақтанып болғаннан кейін ауызды шаю.				

	<p>Көркем сөз А. Меңжановтың "Тазалықтың досы". Сылдырлайды сылдыр су. Мөлдір суға қолыңды жу. Жуынсаң сен әрдайым, Аппақ бетің маңдайың. Тазалықтың досы, Су дегенің осы. (мәдени-гигиеналық дағдылар)</p>				
<p>Ұйымдастырылған іс-әрекетке дайындық</p>		<p>«Достық» шеңбері. Дос болам десең, Досынды сыйла, қымбаттым! Досыма сонда, Досымен ғана қымбатпын. - Ол - қуаныш, махаббат және достық шуағы. Шеңберге тұрады, бір-біріне жылы сөздер айтады. Жеңіс күнін тойлаймыз тақырыбында сұхбат жүргізу. (сөйлеуді дамыту, көркем әдебиет)</p>	<p>Барлығымыз табиғатты сүйеміз, Үлкендердің сөзін ойға түйеміз. Денсаулықты әрқашанда сақтаймыз, Бейбіт өмір баршамызға тілейміз! Жарты шеңбер жасап отырады. Бәрі бірге айтады. Ел, бейбітшілік, туған жер тақырыптарына байланысты мақал- мәтелдер жаттау. (сөйлеуді дамыту, көркем әдебиет)</p>	<p>"Бейбітшілік қорғанында" тақырыбында әңгімелесу. (сөйлеуді дамыту, көркем әдебиет)</p>	<p>«Қайырлы таң». Бақшамызға барғанда, Жолыққан бар жандарға, Ертемен, ақ пейілмен, «Қайырлы таң!» - деймін мен. Күндіз де елді елеймін: «Қайырлы күн!» - тілеймін. Үйге кешке келемін, Не дерімді білемін: «Кеш жарық!» - деп кіремін. Ұлы ардагерлер көрмелерін ұйымдастырып, хикаяларын айтып беру. (сөйлеуді дамыту, көркем әдебиет, қоршаған ортамен танысу)</p>
<p>Білім беру ұйымының кестесі бойынша ұйымдастырылған іс-әрекет</p>		<p>1.Музыка маман жоспарымен 2.Сурет салу маман жоспарымен</p>	<p>1.Мүсіндеу Маман жоспарымен 2.Сюжетті-рөлдік ойын: "Ұшақпен саяхат"</p>	<p>1."Қоянға көмектес" дидактикалық ойыны. Мақсат-міндеттері: заттарды санауға және олардың екі тобын</p>	<p>1.Қазақ тілі Қазақ тілі "Гүлдер. Алыс-жақын" Мақсат-міндеттер. Балалардың ұғымындағы гүлдердің түрлері жайлы</p>

		<p>3.Сөйлеуді дамытудан ойын-жаттығу "Шырша туралы әңгіме құрастыру". Мақсат-міндеттер: балалардың әңгіме жанры туралы білімдерін тиянақтау; әңгіме және такпақ, жұмбақ туралы ұғымдарды жетілдіру; шыршаның өсу ерекшелігі мен адамның өмірінде алатын ойны туралы ұғымдар жиынтығын қалыптастыру.</p>	<p>Мақсат-міндеттер: балалардың әуе көліктері, ұшақ оның қолданысы, ұшаққа қызмет көрсету әдістері жайлы білімін кеңейту. Жер пейзаждарының сұлулығын көре білуді үйрету, ұшқыш мамандығына құрметпен қарауға, батылдыққа тәрбиелеу, сөздік қорларын кеңейту: "ұшақ", "ұшқыш", "стюардесса", "ұшу". Балалар ұшқыш, стюардесса, диспетчер, жүк тасушы, әуе жай қызметкері рөлдерін өзара бөліп алады. Ниет білдірушілер билеттерді кассадан сатып алады, бақылаудан өтіп, ұшаққа отырады. Жүк тасушылар жүк тиеумен айналысады. Диспетчер ұшақтың ұшуын хабарлайды. Ұшу кезінде жолаушылар иллюминатордан (суреттегі бейнелерді) түрлі көріністерді – теңізді, тауларды, өзендерді, орманды қарастырады. Қайтып</p>	<p>салыстырып, өлшеміне, пішініне және түстеріне қарай ажыратуға дағдыландыру. (танымдық дағдылар) 2.Дене шынықтыру Маман жоспарымен</p>	<p>білімдерін кеңейту, олардың сыртқы ерекшеліктерімен таныстыру; нысанның орналасуын «жақын», «алыс» бақылау жайлы түсініктерін дамыту; көктемгі табиғат өзгерістері туралы білімдерін нақтылау. Балаларды қазақ тілінде гүлдердің сыртқы ерекшеліктерін суреттеу кезінде түсіну мен естуді үйрету; гүлдердің атауын анықтамалық сөз тіркестерін қайталау. 2.Сурет салудан ойын-жаттығу "Үтік". Мақсат-міндеттер: балаларды үтік суретін заттық салу техникасына үйрету; үтіктің негізгі құрылымы бөлшектеріне қарап, тұтас техника құралы бейнесін танып, атауға талпындырту; тұрмыстық техника құралдарының адамның өмірінде алатын орны туралы мәліметтерді тиянақтау.</p>
--	--	--	--	--	---

			оралғаннан кейін балалар өз әсерлерімен бөліседі. (қоршаған ортамен танысу, сөйлеуді дамыту) 3.Дене шынықтыру Маман жоспарымен		3.Қоршаған ортамен танысудан ойын-жаттығу "Денсаулығым - байлығым". Мақсат-міндеттер: балалардың денсаулық туралы білімдерін кеңейту; денсаулықты сақтау үшін денсаулық ережелері мен қағидаларын бала бойына сіңіру; әркімнің өз денсаулығына өзі жауапкершілікпен қарауы туралы ұғым беру. 4.Музыка Маман жоспарымен
2- таңғы ас	Тағамның атауын есте сақтауға, тазалыққа бейімдеу. "Тәбетіміз ашылды, ас болсын!" (мәдени-гигиеналық дағдылар)				
Серуенге дайындық	Балаларды өз киімдерін тануға, атауға, өз шкафын таңбалауыш арқылы табуға үйрету. (мәдени-гигиеналық дағдылар, дербес әрекет)				
Серуен	Серуен 10	Серуен 16	Серуен 12	Серуен 18	Серуен 19
Серуеннен оралу	Балаларды киімдерін жүйелі шешінуге дағдыландыру, шкаф сөрелеріне киімдерін жинау, қолдарын жуу. (мәдени-гигиеналық дағдылар, дербес әрекет)				
Түскі ас	<p>Гигиеналық дағдылар</p> <p>Балаларды ұқыптылыққа, тазалыққа, өзінің сыртқы келбетін қадағалауды әдетке айналдыруға баулу. Тамақтанар алдында, дәретханаға барғаннан кейін, ластанған кезде қолды өз бетінше сабынмен жууға, тісін тазалауға үйрету. Тарақты, қол орамалды пайдалана білуді бекіту.</p> <p>Тамақтану әдебін сақтау. Тамақты асықпай шайнау, асхана құралдарын (қасық, шанышқы), майлықты дұрыс қолдану, тамақтанып болғаннан кейін ауызды шаю.</p> <p>Көркем сөз</p> <p>А. Меңжановтың "Тазалықтың досы".</p> <p>Сылдырлайды сылдыр су.</p> <p>Мөлдір суға қолыңды жу.</p> <p>Жуынсаң сен әрдайым,</p>				

	<p>Аппақ бетің маңдайың. Тазалықтың досы, Су дегенің осы. (мәдени-гигиеналық дағдылар)</p>				
Күндізгі ұйқы	Балалардың тыныш ұйықтауына жайлы жағдай туғызу.				
Бірте-бірте тұрғызу, сауықтыру шаралары	<p>Ұйқыдан тұрғаннан кейін, төсекте жатып бірден жаттығу жасау; төсектерінен тұрып, көрпелерін кері лақтырмай жатып жатқан күйінде балалар жалпы дамыту жаттығуларының аз мөлшерін орындайды; 2-3 минут төсекте жатқан гимнастика балалардың ұйқыдан ояну күйіне біртіндеп ауысуына бағытталған. Оянған балалармен өткізген дұрыс, қалғандары оянған кезде қосылады.</p> <p>Жалпақтабандықтың алдын алу мақсатында денсаулық жолдарымен жүру.</p> <p>(дене шынықтыру)</p>				
Бесін ас	Таза және ұқыпты тамақтану. Тамақтану мәдениетін қалыптастыру. Асты тауысып жеуге үйрету. (мәдени-гигиеналық дағдылар)				
<p>Балалардың дербес әрекеті (баяу қимылды ойындар, үстел үсті ойындары, бейнелеу әрекеті, кітаптар қарау және тағы басқа әрекеттер)</p> <p>Вариативтік компонент</p>		<p>"Бояулар" қимыл-қозғалыс ойыны. Мақсат-міндеттер: балаларды жүгіру бағытын өзгертіп, жылдамдықпен жүгіре білуге машықтандыру; қуғыншы жете алмайтындай тырысуды, ептілікті, қозғалыс жылдамдығын дамыту; достыққа тәрбиелеу. Балалар "бояушыны" санамақ арқылы таңдайды, қалғаны "бояуларды" сомдайды. "Бояулар" белгілі жерде тізіліп отырады (тұрады). Әрбір бала,</p>	<p>"Сақина" ойыны. Мақсат-міндеттер: балаларды зеректікке, ептілікке, шапшаңдыққа, ұйымшылдыққа тәрбиелеу. Бастаушы шеңбер ішіне, ал балалар шеңберді айнала тұрады. Алақанында сақина бар, оны екі қолды біріктіріп, кезек-кезек балалардың алақанын ашып, байқатпай біріне беруге тырысады. Балалар бастаушының әрекетін және достарын мұқият бақылайды. Сақинаға</p>	<p>Вариативтік компонент «Би өнері» <i>Балдырғандар вальсі</i> Балаларды екі екіден тұрғызып оларға дұрыс жүру түрлерін көрсетіп, негізгі қимылдарды меңгеру.</p>	<p>Вариативтік компонент Ұлттық ойын «Санамақ» Көпшілік қатысады. Ойынның шарты: ойын бастаушы қатысушы бір адамды ортаға алып шығады. Ол адам бір тектес атау сөзден жаңылмай, кідірмей аттап жүріп айтуы керек. Тоқтамай қателеспей айтып шықса, жүлде алады. Егер қателессе ойыннан шығады. Мысалы: жаңылмай 10 ақынның немесе 10 өзеннің атын атауы керек.</p>

		<p>ешкімге айтпай, өзіне бояу түсін таңдайды, тек "бояушы" сұраған кезде, өзі ойлап қойған түсті естіп, ойынға кіріседі.</p> <p>Педагог (кейін балалардың бірі) "бояуды сатушы" болып, "бояушы" бояуды сатып алуға келген кезде сұрақтар қояды:</p> <p>- Сәлеметсіз бе! Кім боласыз?</p> <p>"Бояушы":</p> <p>- Мен бояушымын, Үстімде боялған киімім.</p> <p>Алыстан келемін, Бояу үшін теңге беремін.</p> <p>"Бояуды сатушы":</p> <p>- Түсі қандай бояуды қалайсыз?</p> <p>Осы кезде "бояушы" кез келген түсті айтады, сол түс болып өзін ойлаған бала сыртқа шығып, қаша жөнеледі.</p> <p>Ал диалог ары қарай жалғасады. "Бояушы" алақанымен "сатушы" алақанын келісілген</p>	<p>ие болған бала басқаларға білдірмеу керек. Белгі бойынша бастаушы: "Сақина, сақина, қане шықшы ортаға!" – дегенде сақина ұстаған бала шеңбер ортасына жүгіріп шығады да, бастаушы болады. Егер ойыншылар белгі бергенге дейін балалардың бірінен сақинаны байқап қалса, оны шеңбер ортасына жібермейді. Ондай жағдайда ойынды сол бастаушы қайта жалғастырады.</p> <p>(дене шынықтыру)</p>		
--	--	---	--	--	--

<p>Балалармен жеке жұмыс</p>		<p>"Лабиринт" дидактикалық ойыны. Ойынның мақсат-міндеттері. Балаларды тез қимылдауға тәрбиелеу. Ойынның барысы. Балаларға дайын лабиринт (қоян мен көгөніс) беріледі, балалар жылдам орындап шығады. (сөйлеуді дамыту, қоршаған ортамен танысу)</p>	<p>"Қайсар рухты баламын" тақпағын жаттау. Алатау, Алтай арасы – Қазақтың кең даласы. Мен боламын сол елдің Қайсар рухты баласы. Өсіп, өніп, ержетіп, Ақылымды өрлетіп. Елімнің атын шығарам Мықты елдермен тең етіп. Д.Сүлейменов (сөйлеуді дамыту және көркем әдебиет)</p>	<p>Артикуляциялық жаттығу. "Дәмді тосап". Мақсат-міндеттер. Жалпақ тілдің ұшын жоғары көтеру және тілді кесе (ожау) тәрізді қалыпта ұстауын үйрету. Қысқаша сипаттамасы. Жалпақ тілмен жоғарғы ерінді жалап, ауыз қуысына кіргізу. Әдістемелік нұсқау. 1. Жаттығуды орындаған кезде тек тіл жұмыс істеуін, иектің қимылдамауын қадағалау керек. 2. Тіл жалпақ болып бүйірлер ауыз бұрыштарына тиіп тұруы керек. , қазақ тілі)</p>	<p>Бір екі, бір екі, аяқты аламыз. (марш жасайды) Адыммен бір келкі, сап түзер баламыз. (сап түзейді) Біз жауынгер баламыз. (қолдарын бас тұсына қояды) Бір екі, бір екі, жігерлі ән саламыз. (марш жасайды) Тізіліп бір келкі, ертең өсіп жеткенде (қолдарын бас тұсына қояды) Ел қорғайтын боламыз. (қолдарын бас тұсына қойып, марш жасайды) (сөйлеуді дамыту, дене шынықтыру)</p>
<p>Серуенге дайындық</p>	<p>Мақсат-міндеттері: - киімді дұрыс бүктеп салуға, ілуге, аяқ-киімді түзу қоюға машықтандыру; - өз бетінше жылдам және дұрыс ретпен киіне (шешіне) білуді дағдыландыру; - шкафқа ілінген, қойылған бас киім, киім, аяқ-киім сияқты заттарды өз орындарын біліп, тәртіпті сақтауды ұстануға тәрбиелеу; - ауа райына сай киінгенін қадағалай білуге, киімді, аяқ-киімді таза ұстауға баулу; - көмек көрсете білуге, алғыс айтуға тәрбиелеу. (дербес әрекет)</p>				
<p>Серуен</p>	<p>Түскі серуендегі бақылауды жалғастыру. (қоршаған ортамен танысу, сөйлеуді дамыту, көркем әдебиет)</p>				

<p>Серуеннен оралу</p>	<p>Балаларды киімдерін жүйелі шешінуге дағдыландыру, шкаф сөрелеріне киімдерін орналастыру, қолдарын жуу. (мәдени-гигиеналық дағдылар)</p>
<p>Кешкі ас</p>	<p>Гигиеналық дағдылар Балаларды ұқыптылыққа, тазалыққа, өзінің сыртқы келбетін қадағалауды әдетке айналдыруға баулу. Тамақтанар алдында, дәретханаға барғаннан кейін, ластанған кезде қолды өз бетінше сабынмен жууға, тісін тазалауға үйрету. Тарақты, қол орамалды пайдалана білуді бекіту. Тамақтану әдебін сақтау. Тамақты асықпай шайнау, асхана құралдарын (қасық, шанышқы), майлықты дұрыс қолдану, тамақтанып болғаннан кейін ауызды шаю. Көркем сөз А. Меңжановтың "Тазалықтың досы". Сылдырлайды сылдыр су. Мөлдір суға қолыңды жу. Жуынсаң сен әрдайым, Аппақ бетің маңдайың. Тазалықтың досы, Су дегенің осы. (мәдени-гигиеналық дағдылар)</p>
<p>Балалардың дербес әрекеті (баяу қимылды ойындар, үстел үсті ойындары, бейнелеу әрекеті, кітаптар қарау және тағы басқа әрекеттер)</p>	<p>Кітап бұрышында: өткен тақырыптар бойынша суреттерді қарау, сипаттау; ертегілерді есте жаңғырту, кейіпкерлердің сөздерін қайталау. (қарым-қатынас іс-әрекеті) Мақсат-міндеттер. Диалогтік сөйлеуді жетілдіру: әңгімеге қатысуға баулу, диалогке қатысушы үшін түсінікті сұрақтар қоюға және қойылған сұрақтарға дұрыс, толық жауап беруге баулу. Балаларды әңгіме айтуға үйрету: затты, суретті өз бетінше қарап, сипаттауға үйрету. Балаларды әңгіме айтуға үйрету: затты, суретті өз бетінше қарап, сипаттауға, түрлі балалар әрекеттерінде бейнелеген суреттері, бұйымдары бойынша әңгімелер құрастыруға, шығармалардың, ертегілердің қызықты үзінділерін қайталап айтуға, бейтаныс заттар, құбылыстар, оқиғалар туралы ақпаратты талқылауға баулу. Ұсынылған сюжеттер бойынша қойылымдарды сахналауға үйрету. Балаларды қазақ халқының қонақжайлылық дәстүрімен таныстыру, қонақты күтіп алу, төрге отырғызу, «қонақ кәде», «сыбаға», ас қайыру, бата беру, қонақты шығарып салу дәстүрлерін үйрету арқылы үлкендерді сыйлауға, дастархан басында әдептілікті сақтауға баулу. Сахналық қойылымдарға қатысуға, таныс әдеби шығармалар, ертегілер бойынша қарапайым қойылымдарды ойнауға, образды бейнелеу үшін мәнерлілік құралдарын (интонация, ым-ишара, қимыл) қолдануға, еркін ойындарда таныс кейіпкерлердің образын өздігінен сомдауға, оларды басқа қырынан көрсетуге (қатыгез-мейірімді, ақкөңіл-салмақты) ынталандыру. Бұрыннан таныс немесе бейтаныс ертегілер мен шағын көркем шығармалардың мазмұнын иллюстрациялар бойынша қайталап айтуға, өз бетінше ретімен қайталап айтуға, өзінің тәжірибесіне сүйеніп, суреттер бойынша әңгіме құрастыруға, ойыншықтар мен заттарды 4-5 сөйлеммен сипаттауға, берілген сурет бойынша оған дейінгі және одан кейінгі оқиғаны ойлап табуға баулу. Музыкалық аспаптармен ойындар. Ертеңгілікке дайындық. (музыка)</p>

	<p>Мақсат-міндеттер. Би қимылдарын, ойындағы музыкалық қимылдарды орындауға қызығушылық тудыру, марш сипатын ырғақты жүріспен беру, музыканың қимылдық сипатына қарай жеңіл, ырғақты жүгіру; музыканың ырғағын нақты бере отырып, қос аяқпен еркін және жеңіл секіру, музыканың екінші бөлігінде қимылдарды өзгерту, музыканың көңілді, ойнақы сипатын қабылдау, мазмұны бойынша таныс әндерді сахналауға баулу, музыканың ырғағына сәйкес әртүрлі қарқынмен секіру.</p> <p>Өнер бұрышында жаңа жыл тақырыбында сурет салу, жапсыру, мүсіндеу. (шығармашылық іс-әрекет, бейнелеу іс-әрекеті)</p> <p>Мақсат-міндеттер. Сурет салуда еңкеймей, арқаны тік ұстап, дұрыс еркін отыруға, жұмыс орнын таза ұстауға, ұқыпты болуға, қауіпсіздікті сақтауға баулу. Ұжымдық сюжетті композицияны құрастыру дағдыларын қалыптастыру. Композицияны құрастыруда дайын пішіндердің көмегімен заттарды қиюға немесе өз бетінше ойдан қиып жапсыруға мүмкіндік беру.</p> <p>Қоршаған ортада және табиғатта қарапайым тәртіп ережелерін сақтау, қарапайым экологиялық білімдерін қалыптастыру және жануарлар мен өсімдіктерге күтім жасауға (өсімдіктерді қорғау, қыстап қалған құстарға жем беру) баулу.</p> <p>Өз өмірінің қауіпсіздігінің қарапайым дағдыларын меңгеру (электр құралдарынан сақ болу, өз бетінше от жақпау, сіріңкемен ойнамау, терезенің алдына шықпау, баспалдаққа көтерілгенде және түскенде таяныштан ұстау); қоршаған ортада, табиғатта қарапайым тәртіп ережелерін білу (қоқыс тастамау, өздігінен от жақпау).</p>				
<p>Балалардың үйге қайтуы (ата-аналарға кеңес)</p>		<p>«Айына бір рет отбасы күнін өткізу».</p>	<p>Ата-аналарға кеңес. Баланың белсенділігі - оның денсаулығының кепілі.</p>	<p>"Жазда баланың демалысын қалай ұйымдастырасыз?" ата-аналарға кеңес.</p>	<p>Ата-аналарға кеңес. Баланың белсенділігі - оның денсаулығының кепілі.</p>

Тексерілді әдіскер: Ф. Душатова



Кші: 05.05.23 ж

ТӘРБИЕЛЕУ-БІЛІМ БЕРУ ПРОЦЕСІНІҢ ЦИКЛОГРАММАСЫ

Білім беру ұйымы	№9 «Бәйтерек» бөбекжайы				
Топ/сынып	Ересек топ				
Топтың атауы	«Қарлығаш»				
Балалардың жасы	4-5 жасар балалар				
Педагогтің аты-жөні	Байманова Санитай Базарбаевна				
Жоспардың құрылуы	10.05 - 12.05.2023ж. II-апта				
Апта күндері	<i>Дүйсенбі</i>	<i>Сейсенбі</i>	<i>Сәрсенбі</i>	<i>Бейсенбі</i>	<i>Жұма</i>
Балаларды қабылдау	Таңғы сүзгі: балалардың терісін, дене қызуын, сыртқы келбетін тексеру. Балаларды жақсы көңіл күймен қарсы алу және оларға қолайлы жағдай жасау. Баланың көңіл күйін, оның жеке пікірін, қызығушылығын анықтау. (сөйлеуді дамыту)				
Ата-аналармен әңгімелесу, кеңес беру	Кеңес. "Саусақ жаттығулары". Қолдың ұсақ моторикасын дамытудың маңыздылығын түсіндіру.				
Балалардың дербес әрекеті (баяу қимылды ойындар, үстел үсті ойындары, бейнелеу әрекеті, кітаптар қарау және тағы басқа әрекеттер)			"Ойыншықтардағы тәртіп". Мақсат-міндеттер: жұмыс басталар алдында балаларға жұмыс алжапқышын киюді үйрету; ойыншықтарды тәртіпте ұстау: жуу, кептіру, сүрту және орнына қою. Еңбекқорлықты, тәртіпсіздікті көре білуді дамыту; сумен жұмыс кезінде ұқыптылықты дамыту.	"Бөлме өсімдіктерін суғару". Мақсат-міндеттер: өсімдіктердің жарық пен ылғалды қажет ететіні туралы білімдерін кеңейту, ылғалды сүйетін және құрғақшылыққа төзімді, фотофильді, көлеңкеге төзімді өсімдіктерді жапырақтарынан қалай тануға болатындығын үйрету. Су және өсімдіктермен жұмыс кезінде дәлдікті, өз іс-әрекеттеріне сенімділікті,	"Төсектерді төсеуде күтушіге көмек көрсету" Мақсат-міндеттер: балаларды өз төсек-орындарын ажыратуға үйрету; ересектерге қолжетімді көмек көрсетуге деген ынтаны тәрбиелеу; жұмысқа деген ұмтылысты, тапсырылған іс үшін жауапкершілік сезімін тәрбиелеу. (еңбек дағдылары)

			Өз еңбегі мен басқа адамдардың еңбегін құрметтеуге тәрбиелеу. (еңбек дағдылары)	еңбек дағдыларын дамыту. Қоршаған табиғатқа ұқыпты қарауды, оған қамқорлық жасауды тәрбиелеу. (еңбек дағдылары)	
			Сөйлеуді дамытудан ойын-жаттығу "Жұмбақ жасырмақ жаттығулары". Мақсат-міндеттер: балаларды көркем сөздің жұмбақ формасымен таныстыруды жалғастыру, жұмбақтың тақпақтан негізгі айырмашылығы жөніндегі түсініктерін пысықтау; заттардың ортақ қасиеттер бойынша топталу принципін қайталау.	Жапсырудан ойын-жаттығу "Мақта табақшаларынан гүлді жапсырамыз". Мақсат-міндеттер: мақта табақшаларымен жұмыс жасау дағдыларын дамыту.	Саусақ жаттығуы. Гүлдер . Көктемде жайнар алқаптар - (Ортаңғы және сұқ саусақтармен "жүру"). Айналаға гүл қаптар. (Алақанды ашып, қолмен айналаны көрсету.) Шашағы аппақ түймедақ, (Алақанды, саусақтарды ашып, қозғау.) Көктікен мен қызғалдақ Жердің көркін ашады. (Көктікен - саусақтардың бастарын қосып, жан-жаққа шашырату, "қызғалдақ"- саусақтарды кесеше жинау). (О.И. Крупенчук; Е.Елубаев) (сөйлеуді дамыту)
Таңертеңгі жаттығу	Жалпы дамыту жаттығулары (шығыршықтармен) (дене шынықтыру)				
Таңғы ас	Гигиеналық дағдылар Балаларды ұқыптылыққа, тазалыққа, өзінің сыртқы келбетін қадағалауды әдетке айналдыруға баулу. Тамақтанар алдында, дәретханаға барғаннан кейін, ластанған кезде қолды өз бетінше сабынмен жууға, тісін тазалауға үйрету. Тарақты, қол орамалды пайдалана білуді бекіту. Тамақтану әдебін сақтау. Тамақты асықпай шайнау, асхана құралдарын (қасық, шанышқы), майлықты дұрыс қолдану,				

	<p>тамақтанып болғаннан кейін ауызды шаю.</p> <p><i>Көркем сөз</i></p> <p>Нан мен қасықты ал да, Тамақ ішуді баста! (Тусипжанова-Шагирова А.) (мәдени-гигиеналық дағдылар, көркем сөз)</p>				
Ұйымдастырылған іс-әрекетке дайындық			<p>«Күлімдеген күн». Кел, балалар, күлейік, Күлкіменен түлейік. Қабак түйген не керек, Көңілді боп жүрейік! Дөңгелене кілемде отыр. Бәрі бірге айтады. Әскери көліктер, әскерлер туралы суретке қарап әңгімелесу. (сөйлеуді дамыту, көркем әдебиет, қоршаған ортамен танысу)</p>	<p>Таңғы сәлемдесу. Мақсат-міндеттер: балаларды жағымды көңіл-күйге бөленуге тарту, сәлемдесу рәсіміне баулу; қоршаған объектілерге, жақын тұрған балаларға көңіл аудартып, жылы шыраймен қабылдауға тәрбиелеу. Армысың, Әлем! Армысың, Жарық күн! Армысың, абзал Адам! Армысың, менің досым! (сөйлеуді дамыту)</p>	<p>Шаттық шеңбері Мақсат-міндеттер. Балаларға эмоционалды жағымды көңіл- күй мен ұйымдастырылған іс- әрекетіне мотивациялық дайындықты қалыптастыру, балаларға бір-бірімен сәлемдесуге мүмкіндік беру, ұжымда достыққа тәрбиелеу. Кел, балалар, күлейік, Күлкіменен түлейік! Қабак түйген не керек, Көңілді боп жүрейік! Кел, балалар, күлейік! Күлкіменен түлейік! Күлкі көңіл ашады, Күліп өмір сүрейік! (сөйлеуді дамыту)</p>
Білім беру ұйымының кестесі бойынша ұйымдастырылған іс-әрекет			<p>1.Жапсыру Маман жоспарымен</p> <p>2. Театрды сахналау. "Өсімдіктер мен кемпірқосақ" ертегісін сахналау. (көркем әдебиет)</p> <p>3.Дене шынықтыру</p>	<p>1.Математика негіздерінен ойын- жаттығу "Бес төлді жарыстырайық". Мақсат-міндеттер: балаларға ұзындықтың бес түрлі шамалары жөнінде ұғымдар қалыптастыру;</p>	<p>1.Қазақ тілі "Гүлдер. Алыс-жақын". Балалардың гүлдердің түрлерімен таныстыру; нысанның орналасуын "жақын", "алыс" бақылау жайлы түсініктерін дамыту; гүлдердің атауын анықтамалық сөз тіркестерін қайталау, жұмбақ шешу</p>

			Маман жоспарымен	беттестіру мен тұстастыру, санап салыстыру тәсілдері жөнінде түсініктерін тиянақтау. 2. Дене шынықтыру Маман жоспарымен	арқылы есте сақтауды үйрету; суреттегі нысанның орнын, алыс немесе жақын орналасуын айтуды жаттықтыру; ойлау, есте сақтау қабілеттерін, сөйлеу тілдерін, қиялдарын дамыту. 2. Кітап бұрышында: өткен тақырыптар бойынша суреттерді қарау, сипаттау; ертегілерді есте жаңғырту, кейіпкерлердің сөздерін қайталау. (қарым-қатынас іс-әрекеті) 3. Мақал-мәтелдер жаттау. (сөйлеуді дамыту және көркем әдебиет) 4. Музыка Маман жоспарымен
2- таңғы ас	Тағамның атауын есте сақтауға, тазалыққа бейімдеу. "Тәбетіміз ашылды, ас болсын!" (мәдени-гигиеналық дағдылар)				
Серуенге дайындық	Балаларды өз киімдерін тануға, атауға, өз шкафын таңбалауыш арқылы табуға үйрету. (мәдени-гигиеналық дағдылар)				
Серуен			Тұманды бақылау. (қоршаған ортамен танысу, сөйлеуді дамыту, көркем әдебиет) Жұмбақ. Қаратаудың басында Киік кетіп барады. Қол аяғы бауырына Тиіп кетіп барады. (Тұман)	Құстарды бақылау (торғай, көгершін). (қоршаған ортамен танысу, сөйлеуді дамыту, көркем әдебиет) Көркем сөз. Торғай, торғай, тоқылдақ, Жерден тары шоқып-	Құстардың шомылғанын бақылау. (қоршаған ортамен танысу, сөйлеуді дамыту, көркем әдебиет) Жұмбақ. Мойны ұзын, ақ қауырсынды үлкен ақ құс. (Аққу) Бақылау. Сырттан құстардың шомылғанын бақылау: қауырсындарын тазартады, суды


			<p>Бақылау. Табиғаттағы тұманды бақылау ол туралы түсініктерін кеңейту. Жыл мезгіліндегі құбылыстар туралы нақты білімдерін қалыптастыру.</p> <p>Қимылды ойын: «Жасырған затты тауып ал». (дене шынықтыру) Әр бағытта жүріп, жасырған затты тауып алу, жылдамдыққа тәрбиелеу, ойын шарттарын бұзбай ойнау.</p> <p>Еңбек. Бақшада жұмыс істеу. Көгөністерді суару. Өсімдіктерді өз бетімен суаруға үйренуін қалыптастыру (суару ережелерін сақтау). Өсімдіктерге ұқыпты қарауға тәрбиелеу. Үлкендерге көмек көрсетуге ынталандыру.</p> <p>(еңбек дағдылары) Өз бетімен ойындар. Құмда ойыншықтармен ойнау. Құммен ойнау әдістерімен түрлендіру. Қызығушылықтарын арттыру, шығармашылықтарын</p>	<p>ап, Бөтегесі томпиып, Шик-шиқ етіп отырар. Торғай-торғай тоқтаған, Торғайды торғай мақтаған. Бір торғай ұшса боранда, Бәрі жабылып жоқтаған.</p> <p>Бақылау. Немен көректенеді, қайда мекендейді, пайдасы қандай болатыны туралы білімдерін толықтыру.</p> <p>Қимылды ойын. «Құстар және түлкі». (дене шынықтыру) «Түлкіні» санамақ арқылы тандай алу. Алаңда секіру, жүгіруді бекіту.</p> <p>Еңбек. Құстарды тамақтандыру. (еңбек дағдылары) Құстарға деген қамқоршылыққа тәрбиелеу.</p> <p>Өз бетімен ойындар. Ойыншық-тербеткіш. Басқа балалармен ойнау барысында бір-</p>	<p>ішеді. Құстарға деген сүйіспеншілігін дамыту, қызығушылығын арттыру.</p> <p>Қимылды ойын. «Аңшылар және аңдар». (дене шынықтыру) Дөңгеленіп тұруға және допты лақтырып, қағып алуға үйретуді бекіту. Ойынның шартын орындауға, әділеттілік сезімдерін дамыту.</p> <p>Еңбек. Ауладағы жұмыс. (еңбек дағдылары) Арамшөпті жұлу. Үлкендерге көмектесуге талпындыру. Бастаған істі аяғына дейін жеткізуге тәрбиелеу.</p> <p>Өз бетімен ойындар. Өртүрлі ойындарға қызығушылығын арттыру және ойнай білу дағдыларын дамыту.</p>
--	--	--	---	---	--

			дамыту. Әр балаға өз әрекеттерін ұйымдастыруды үйрету.	бірімен татулықта, бірлікте болуға тәрбиелеу.	
Серуеннен оралу	Салыстырмалы серуен				
Түскі ас	<p>Гигиеналық дағдылар Балаларды ұқыптылыққа, тазалыққа, өзінің сыртқы келбетін қадағалауды әдетке айналдыруға баулу. Тамақтанар алдында, дәретханаға барғаннан кейін, ластанған кезде қолды өз бетінше сабынмен жууға, тісін тазалауға үйрету. Тарақты, қол орамалды пайдалана білуді бекіту.</p> <p>Тамақтану әдебін сақтау. Тамақты асықпай шайнау, асхана құралдарын (қасық, шанышқы), майлықты дұрыс қолдану, тамақтанып болғаннан кейін ауызды шаю.</p> <p><i>Көркем сөз</i> Нан мен қасықты ал да, Тамақ ішуді баста! (Тусипжанова-Шагирова А.) (мәдени-гигиеналық дағдылар, көркем сөз)</p>				
Күндізгі ұйқы	«Оқтауы бар түлкі» ертегісін оқып беріп, балаларды ұйықтату. (көркем әдебиет)				
Бірте-бірте тұрғызу, сауықтыру шаралары	"Ұйқыдан тұрғаннан кейін, төсекте жатып бірден жаттығу жасау; төсектерінен тұрып, көрпелерін кері лақтырмай жатып жатқан күйінде балалар жалпы дамыту жаттығуларының аз мөлшерін орындайды; 2-3 минут төсекте жатқан гимнастика балалардың ұйқыдан ояну күйіне біртіндеп ауысуына бағытталған. Оянған балалармен өткізген дұрыс, қалғандары оянған кезде қосылады. Жалпақтабандықтың алдын алу мақсатында денсаулық жолдарымен жүру." (дене шынықтыру)				
Бесін ас	Таза және ұқыпты тамақтану. Тамақтану мәдениетін қалыптастыру. Асты тауысып жеуге үйрету. (мәдени-гигиеналық дағдылар)				
Балалардың дербес әрекеті (баяу қимылды ойындар, үстел үсті ойындары, бейнелеу әрекеті, кітаптар қарау және тағы басқа әрекеттер) Вариативтік компонент			Көркем әдебиеттен ойын-жаттығу "Көктем келді гүл алып". Мақсат-міндеттер: балаларды Ө.Тұрманжановтың "Көктем келді гүл	Вариативтік компонент Би өнері. «Батырлар» биі Батырлар биін үйрету арқылы ұлттық өнерді насихаттау, жас ұрпаққа халықтық би өнерінің қыр – сырын үйрету, өз елінің	Вариативтік компонент Ұлттық ойын «Тасымақ» Бұл ойында 2 жерге ыдасқа су құйып қояды. сол суды қарсы бетке құйылған бос кесеге қасықтап екі адам тасыиды. Бұнда команда құрып ойынайды, әр командада үш адамнан болады. Ойынның шарты: су таситын адам суды

			<p>алып" өлеңімен таныстыра отырып, көктем мезгіліне тән құбылыстарды сипаттайтын көркем сөздерді қайталап айтуға үйрету және жаттату.</p>	<p>патриоты мен азаматын және эстетикалық талғамның жоғары болуына тәрбиелеу. Сазды әуенмен би ырғағын түсіндіру.</p> <p>Қоршаған ортамен танысудан ойын-жаттығу "Нәркес". Мақсат-міндеттер: балалардың табиғат гүлденуі туралы негізгі ұғымдарын қалыптастыру; нәркес гүлдері жайлы білімдерін кеңейту.</p>	<p>төкпей-шашпай,тез тасуы керек,қай команда жеңіске жетсе,жүлдеге сол ие болады.</p> <p>Математика негіздерінен ойын-жаттығу "Даладағы гүлдерді санайық. Жиын сандар". Мақсат-міндеттер: балалардың "сан" мен "санау" ұғымдары туралы білімдерін жетілдіру, жиын санын құрайтын ең кіші екі сан туралы түсіндіру.</p>
<p>Балалармен жеке жұмыс</p>			<p>Дидактикалық ойын "Ғажайып нүктелер". «Ғажайып нүктелер» арқылы гүлдің суретін салады. Нүктелерді қосып, гүлдің суретін шығарады. (сурет салу)</p>	<p>Саусақ жаттығуы. Гүлдер . Көктемде жайнар алқаптар - (Ортаңғы және сұқ саусақтармен "жүру"). Айналаға гүл қаптар. (Алақанды ашып, қолмен айналаны көрсету.) Шашағы аппақ түймедақ, (Алақанды, саусақтарды ашып, қозғау.) Көктікен мен қызғалдақ Жердің көркін ашады.</p>	<p>"Санамақтар". Бірім - бір, Екім - екі, Үшім - үш, Төртім - төрт, Бесім - бес, Алтым - алты, Ауыр балтам, Қалды қалтам! Қырқылдауық, Қырма тауық! Олпық - солпық, Сен кір, сен шық! (сөйлеуді дамыту)</p>

				(Көктікен - саусақтардың бастарын қосып, жан-жаққа шашырату, "қызғалдақ"- саусақтарды кесеше жинау). (О.И. Крупенчук; Е.Елубаев) (сөйлеуді дамыту)	
Серуенге дайындық	<p>Мақсат-міндеттер:</p> <ul style="list-style-type: none"> - киімді дұрыс бүктеп салуға, ілуге, аяқ-киімді түзу қоюға машықтандыру; - өз бетінше жылдам және дұрыс ретпен киіне (шешіне) білуді дағдыландыру; - шкафқа ілінген, қойылған бас киім, киім, аяқ-киім сияқты заттарды өз орындарын біліп, тәртіпті сақтауды ұстануға тәрбиелеу; - ауа райына сай киінгенін қадағалай білуге, киімді, аяқ-киімді таза ұстауға баулу; <p>(дербес әрекет)</p>				
Серуен	Салыстырмалы серуен				
Серуеннен оралу	Балаларды киімдерін жүйелі шешінуге дағдыландыру, шкаф сөрелеріне киімдерін ожинау, қолдарын жуу. (мәдени-гигиеналық дағдылар, дербес әрекет)				
Кешкі ас	<p>Гигиеналық дағдылар</p> <p>Балаларды ұқыптылыққа, тазалыққа, өзінің сыртқы келбетін қадағалауды әдетке айналдыруға баулу. Тамақтанар алдында, дәретханаға барғаннан кейін, ластанған кезде қолды өз бетінше сабынмен жууға, тісін тазалауға үйрету. Таракты, қол орамалды пайдалана білуді бекіту.</p> <p>Тамақтану әдебін сақтау. Тамақты асықпай шайнау, асхана құралдарын (қасық, шанышқы), майлықты дұрыс қолдану, тамақтанып болғаннан кейін ауызды шаю.</p> <p><i>Көркем сөз</i></p> <p>Нан мен қасықты ал да, Тамақ ішуді баста! (Тусипжанова-Шагирова А.)</p> <p>(мәдени-гигиеналық дағдылар, көркем сөз)</p>				
Балалардың дербес әрекеті (баяу қимылды ойындар, үстел үсті	<p>Кітап бұрышында: өткен тақырыптар бойынша суреттерді қарау, сипаттау; ертегілерді есте жаңғырту, кейіпкерлердің сөздерін қайталау. (қарым-қатынас іс-әрекеті)</p> <p>Мақсат-міндеттер. Диалогтік сөйлеуді жетілдіру: әңгімеге қатысуға баулу, диалогке қатысушы үшін түсінікті сұрақтар қоюға</p>				

<p>ойындары, бейнелеу әрекеті, кітаптар қарау және тағы басқа әрекеттер)</p>	<p>және қойылған сұрақтарға дұрыс, толық жауап беруге баулу. Балаларды әңгіме айтуға үйрету: затты, суретті өз бетінше қарап, сипаттауға үйрету. Балаларды әңгіме айтуға үйрету: затты, суретті өз бетінше қарап, сипаттауға, түрлі балалар әрекеттерінде бейнелеген суреттері, бұйымдары бойынша әңгімелер құрастыруға, шығармалардың, ертегілердің қызықты үзінділерін қайталап айтуға, бейтаныс заттар, құбылыстар, оқиғалар туралы ақпаратты талқылауға баулу. Қысқа тақпақтар мен санамақтар, жаңылтпаштарды жатқа айтуды үйрету. Таныс ертегілер мен шағын шығармалардың мазмұны бойынша сұрақтарға жауап беруді және мазмұнын өз бетінше қайталап айтуды үйрету. Сюжетті эмоционалды қабылдауды, кейіпкерлерге жанашырлық танытуды үйрету. Әдеби шығарма кейіпкерлерінің дауыс ырғағы мен мәнерлігін оларға еліктеп, жеткізуді үйрету. Шешендікке, сөз өнеріне баулу, халық ауыз әдебиеті шығармаларымен таныстыру, санамақ, жаңылтпаш айту, жұмбақ шешу, айтыс өнеріне баулу. Бұрыннан таныс немесе бейтаныс ертегілер мен шағын көркем шығармалардың мазмұнын иллюстрациялар бойынша қайталап айтуға, өз бетінше ретімен қайталап айтуға, өзінің тәжірибесіне сүйеніп, суреттер бойынша әңгіме құрастыруға, ойыншықтар мен заттарды 4-5 сөйлеммен сипаттауға, берілген сурет бойынша оған дейінгі және одан кейінгі оқиғаны ойлап табуға баулу. Музыкалық аспаптармен ойындар. Ертеңгілікке дайындық. (музыка)</p>				
<p>Балалардың үйге қайтуы (ата-аналарға кеңес)</p>			<p>Медбикеден кеңес: «Газалық – денсаулық кепілі».</p>	<p>«Р» дыбысын айтуда қиналатын балаларға арналған «Тіл туралы ертігі».</p>	<p>«Достарымыздың арасында өзімізді қалай ұстау керекпіз?» тақырыбына әңгіме жүргізу.</p>

Тексерілді әліскер: Ф. Душарова 
 күні: 12.05.23 ж

ТӘРБИЕЛЕУ-БІЛІМ БЕРУ ПРОЦЕСІНІҢ ЦИКЛОГРАММАСЫ

Білім беру ұйымы	№9 «Бәйтерек» бөбекжайы				
Топ/сынып	Ересек топ				
Топтың атауы	«Қарлығаш»				
Балалардың жасы	4-5 жасар балалар				
Педагогтің аты-жөні	Байманова Санитай Базарбаевна				
Жоспардың құрылуы	15.05 – 19.05. 2023 ж. III- апта				
Апта күндері	Дүйсенбі	Сейсенбі	Сәрсенбі	Бейсенбі	Жұма
Балаларды қабылдау	Таңғы сүзгі: балалардың терісін, дене қызуын, сыртқы келбетін тексеру. Балаларды жақсы көңіл күймен қарсы алу және оларға қолайлы жағдай жасау. Баланың көңіл күйін, оның жеке пікірін, қызығушылығын анықтау. (сөйлеуді дамыту)				
Ата-аналармен әңгімелесу, кеңес беру	Баланың балабақшаға бейімделуіне байланысты денсаулығын қадағалап отыру				
Балалардың дербес әрекеті (баяу қимылды ойындар, үстел үсті ойындары, бейнелеу әрекеті, кітаптар қарау және тағы басқа әрекеттер)	<p>"Бөлме өсімдіктерінің топырақты қопсыту". Мақсат-міндеттер: балаларды жабық өсімдіктерге күтім жасауға үйрету; балаларға өсімдіктердің топырағын не үшін қопсыту керектігі туралы білім беру; қопсыту әдістері мен оған қажетті заттарды пайдалану ережелерін бекіту. Еңбек дағдыларын, ұқыптылықты дамыту.</p>	<p>"Біз топ бөлмесінде және жатын бөлмеде терезе төсеніштерін дымқыл шүберекпен сүртеміз". Мақсат-міндеттер. Балаларды сумен жұмыс кезінде келесі ережелерді сақтауға үйрету: жеңді түру, шүберекті сулау және құрғатып сығу, ластанған кезде оны сумен шаю. (еңбек дағдылары)</p>	<p>"Ойыншықтардағы тәртіп". Мақсат-міндеттер. Жұмыс басталар алдында балаларға жұмыс алжапқышын киюді үйрету; ойыншықтарды тәртіпте ұстау: жуу, кептіру, сұрту және орнына қою. Еңбекқорлықты, тәртіпсіздікті көре білуді дамыту; сумен жұмыс кезінде ұқыптылықты дамыту. Өз еңбегі мен басқа адамдардың еңбегін құрметтеуге тәрбиелеу. (еңбек дағдылары)</p>	<p>"Өз төсегімізді жинауды үйренеміз". Мақсат-міндеттер. Балалардың өз төсегіне күтім жасау бойынша біліктері мен дағдыларын қалыптастыру; ұқыптылыққа, басқа біреуге көмектесуге ұмтылуға тәрбиелеу; еңбекке ұқыпты қарауға тәрбиелеу; өз-өзіне қызмет көрсету бойынша</p>	<p>"Бөлме өсімдіктерін суғару". Мақсат-міндеттер. Өсімдіктердің жарық пен ылғалға деген қажеттіліктері туралы білімдерін кеңейту, ылғалды сүйетін және құрғақшылыққа төзімді, фотофильді, көлеңкеге төзімді өсімдіктерді жапырақтардан қалай тануға болатындығын үйрету. Су және өсімдіктермен жұмыс кезінде дәлдікті, өз іс-әрекеттеріне сенімділікті, еңбек дағдыларын дамыту.</p>

	<p>Экологиялық мәдениетті, қоршаған табиғатқа ұқыпты қарауды тәрбиелеу. (еңбек дағдылары)</p>			<p>дербестігі мен дағдыларын дамыту. (еңбек дағдылары)</p>	<p>Қоршаған табиғатқа ұқыпты қарауға, оған қамқорлық жасауға тәрбиелеу. (еңбек дағдылары)</p>
	<p>"Зоологиялық домино" үстел үсті ойыны. Дидактикалық міндеті. Балалардың жабайы және үй жануарлары туралы білімдерін бекіту; зейіндерін тәрбиелеу. Ойын ережесі: кім өз суреттерін бірінші қойса, сол жеңімпаз болады. Ойын әрекеттері: зейінді болу, өз суретін уақытында қою, жүрісін өткізіп алмау. (қоршаған ортамен таныстыру, математика негіздері)</p>	<p>Мүсіндеуден ойын-жаттығу "Көбелек". Мақсат-міндеттер: балалардың жәндіктер туралы білімдерін тиянақтау; сипаттық ерекшеліктерін көрсете отырып, көбелекті мүсіндеуді үйрету.</p>	<p>"Асықты кімге, қай жаққа тастаймын?" дамытушылық ойыны. Мақсат-міндеттер: балалардың бір-біріне мұқият болып, шеңберде асықпен ойнауға тәрбиелеу; кеңістіктегі бағыт-бағдарды ажырату дағдыларын жетілдіру, ұйымшылдыққа тәрбиелеу. Жабдығы: асық. Ойынды санамақ арқылы таңдалған, қолында асығы бар бала бастайды. Асық қолға түскеннен кейін, бала, көп ұзамай, шеберде отырған кез-келген балаға қарай лақтырады. Асық лақтырылған кезде асық ұстаған бала: "Мен менің сол (оң) жағымда (немесе қарама-қарсы) отырған Дастанға (есімі белгілі балаға) лақтырамын. Асықты алатын бала, асықтың қандай қалыпта жатқанын да айтып, содан соң асықты кімге және қай жаққа лақтыратынын</p>	<p>Тұқым мен жемістің таралуы жайлы әңгімелеу. Мақсат-міндеттер: бұталар мен ағаштардың тұқымы мен жемістері жайлы білім беру; тұқымның бейімделуі мен таралу тәсілдерін түсіндіру. (қоршаған ортамен таныстыру)</p>	<p>Көркем сөзді жаттау жаттығуы. Мақсаты: тақпақтың мазмұнын есте сақтап, мәнерлеп оқуға дағдыландыру; көркем сөзге деген қызығушылықты арттыру. "Бақшада". Көңілді бар бала, Бақшаға, баққа енсек. Ойнаймыз аулада, Төбеміз әткеншек. Шешеміз жұмбақ та, Жаңылтпаш айтамыз. Кешкілік үй жаққа Үлкейіп қайтамыз. Б. Кірісбаев. (</p>

			таңдайды. Ойын осы бағытта жалғасады. Ескерту: асықтың түсетін қалыптары - бүк, шік, омпы, сомпы, тәйке, алшы. (танымдық дағдылар, дене шынықтыру)		
Таңертеңгі жаттығу	Жалпы дамыту жаттығулары (шығыршықтармен)				
Таңғы ас	<p>Гигиеналық дағдылар Балаларды ұқыптылыққа, тазалыққа, өзінің сыртқы келбетін қадағалауды әдетке айналдыруға баулу. Тамақтанар алдында, дәретханаға барғаннан кейін, ластанған кезде қолды өз бетінше сабынмен жууға, тісін тазалауға үйрету. Тарақты, қол орамалды пайдалана білуді бекіту.</p> <p>Тамақтану әдебін сақтау. Тамақты асықпай шайнау, асхана құралдарын (қасық, шанышқы), майлықты дұрыс қолдану, тамақтанып болғаннан кейін ауызды шаю.</p> <p><i>Көркем сөз (мәдени-гигиеналық дағдылар, көркем сөз)</i></p>				
Ұйымдастырылған іс-әрекетке дайындық	Көктемгі егістік туралы әңгімелесу. (сөйлеуді дамыту, көркем әдебиет, қоршаған ортамен танысу)	Балабақша ауласындағы ағаштар туралы әңгімелесу. (сөйлеуді дамыту, көркем әдебиет, қоршаған ортамен танысу, қоршаған ортамен танысу)	Егістікке жаңбырдың пайдасы туралы әңгімелесу. (сөйлеуді дамыту, көркем әдебиет, қоршаған ортамен танысу)	Көктемгі егістік тақырыбында суреттерге қарап мәтін құрап әңгімелеу. (сөйлеуді дамыту, көркем әдебиет, қоршаған ортамен танысу)	Өсімдіктердің гүлдеуі туралы әңгімелесу. (сөйлеуді дамыту, көркем әдебиет, қоршаған ортамен танысу)
Білім беру ұйымының кестесі бойынша ұйымдастырылған іс-әрекет	<p>1.Қоршаған ортамен танысудан ойын-жаттығу "Әуе кемесі". Мақсат-міндеттер: балаларға әуе кемесі туралы түсінік бере отырып, оның жалпы әуе көлігі екені жөнінде</p>	<p>1.Музыка Маман жоспарымен</p> <p>2.Сурет салу Маман жоспарымен</p> <p>3.Текшелермен ойын. Балаларға текшелер</p>	<p>1.Мүсіндеу Маман жоспарымен</p> <p>2. Жаңылтпаштар жаттау. 1) Топ бала, топ бала Ойнап жүр, топтала. Зымырап допты ала, Қуады көп бала.</p>	<p>1."Қара да, қайтала" ойын жаттығуы. Мақсат-міндеттері. Көру арқылы қабылдауын, қиялдарын дамыту, кеңістіктегі, жазықтықтағы геометриялық</p>	<p>1.Қазақ тілі "Егістікке арбамен барамыз". Еркелетіп ата." Мақсат-міндеттер. Балалардың ұғымындағы ауыл тіршілігінің ерекшелігі, жыл құсы - қарлығаш туралы білімдерін нақтылау; үй жануарлары туралы</p>

	<p>білімдерін кеңейту.</p> <p>2. Сөйлеуді дамытудан ойын-жаттығу</p> <p>Тұрмыстық техника жөнінде "Не күшті?" әңгімесін мазмұндау. Мақсат-міндеттер: балалардың тұрмыстық техника жөнінде ұғымдарын дамыту; сөйлеудің әңгіме түрі мен оның құрылу мазмұны жөнінде білімдерін жетілдіру.</p> <p>3. Дене шынықтыру Маман жоспарымен</p>	<p>туралы тақпақты тыңдай отырып, оларды бір-бірінің үстіне қойып, бағанға қалауға ынталандыру. Қызыл, сары, көк текше, Әрбіреуі ерекше. Көлемдері бірдей, Бір-бірінің үстіне. (кұрастыру)</p>	<p>2) Омар томар алар, Орал орақ оар.</p> <p>3) Қырда қырау Қызыл ала бұзау. (сөйлеуді дамыту және көркем әдебиет)</p> <p>3. Дене шынықтыру Маман жоспарымен</p>	<p>пішіндер жайлы білімдерін бекіту. Құралдары: геометриялық пішіндер жинақтамалары, шаршы пішінді парақтар. (сөйлеуді дамыту)</p> <p>2. Дене шынықтыру Маман жоспарымен</p> <p>3. Көркем әдебиеттен ойын-жаттығу</p> <p>"Ай мен Күн". Мақсат-міндеттер: балаларды "Ай мен Күн" ертегісінің мазмұнымен таныстыра отырып, ертегі желісін зейін қойып, бар ықыластарымен тыңдай білуге үйрету.</p>	<p>білімдерін бекіту; көктемгі егістік жұмыстарының маңыздылығы туралы түсініктерін қалыптастыру. Балаларға қарлығаш туралы қазақ тіліндегі әнді айтуды, олардың қимыл-қозғалыс ерекшеліктерін ым-ишара арқылы жеткізуді үйрету; үй жануарларының дауыстарын есту</p> <p>2. Математика негіздерінен ойын-жаттығу</p> <p>"Көліктер жүретін ұзын және қысқа жолдар". Мақсат-міндеттері. Балаларға заттардың ұзындығының қасиеттері жөнінде білім беру.</p> <p>3. «Бес саусақ».</p> <p>Оң қолымда бес саусақ, Сол қолымда бес саусақ. Оларды атап шақырар, Әрқайсысының аты бар. Бас бармақ, Балаң үйрек, Ортаң терек, Шылдыр шүмек, Кішкене бөбек. (сөйлеуді дамыту, көркем әдебиет)</p>
--	---	---	--	---	---

					4.Музыка Маман жоспарымен
2- таңғы ас	Тағамның атауын есте сақтауды үйрету, тазалыққа бейімдеу. "Тәбетіміз ашылды, ас болсын!" (мәдени-гигиеналық дағдылар, дербес әрекет)				
Серуенге дайындық	Балаларды өз киімдерін тануды, атауды, өз шкафын таңбалауыш арқылы табуды үйрету. (мәдени-гигиеналық дағдылар, дербес әрекет)				
Серуен	Серуен 10	Серуен 16	Серуен 12	Серуен 18	Серуен 19
Серуеннен оралу	Салыстырмалы серуен				
Түскі ас	Балаларға ауызды жауып, асты дыбыссыз шайнауды үйретуді жалғастыру. Асты ұқыпты, таза жеу. (мәдени-гигиеналық дағдылар, дербес әрекет, көркем сөз) Дастарқанның басында, Өзінді жақсы ұста! Дұрыс отыр! Асынды іш! Бойыңа көп жина күш.				
Күндізгі ұйқы	«Қаңбақ шал» ертегісін оқып беріп, балаларды ұйықтату. (көркем әдебиет)				
Бірте-бірте тұрғызу, сауықтыру шаралары	Ұйқыдан тұрғаннан кейін, төсекте жатып бірден жаттығу жасау; төсектерінен тұрып, көрпелерін кері лақтырмай жатып жатқан күйінде балалар жалпы дамыту жаттығуларының аз мөлшерін орындайды; 2-3 минут төсекте жатқан гимнастика балалардың ұйқыдан ояну күйіне біртіндеп ауысуына бағытталған. Оянған балалармен өткізген дұрыс, қалғандары оянған кезде қосылады. Жалпақтабандықтың алдын алу мақсатында денсаулық жолдарымен жүру. (дене шынықтыру)				
Бесін ас	Дастарқандағы асқа назар аудару; үстел басында отыру әдебі мен тамақтану мәдениетіне баулуға бағытталған жеке жұмыс; әдептілік ережелері. (мәдени-гигиеналық дағдылар, дербес әрекет)				
Балалардың дербес әрекеті (баяу қимылды ойындар, үстел үсті ойындары, бейнелеу әрекеті, кітаптар қарау және тағы басқа әрекеттер) Вариативтік компонент	Құрастырудан ойын-жаттығу "Ғажайып орман тұрғындарына үйшік құрастырамыз". Мақсат-міндеттер: балаларды қағаз бетінің оң жағына есептеу таяқшаларынан қоянның үйшігін, ал сол жағына	Қоршаған ортамен танысудан ойын-жаттығу "Жау, жау, жаңбыр". Мақсат-міндеттер: балалардың жаңбыр туралы негізгі ұғымдарын қалыптастыру; жансыз табиғат	Көркем әдебиеттен ойын-жаттығу "Апалы-сіңлілі үш қыз". Мақсат-міндеттер: балаларды "Апалы-сіңлілі үш қыз" ертегісі мазмұнымен таныстыра отырып, ертегіге қызығушылықтарын қалыптастыру; ертегі	Вариативтік компонент Би өнері «Батырлар» биі Батырлар биін үйрету арқылы ұлттық өнерді насихаттау, жас ұрпаққа халықтық би өнерінің қыр – сырын үйрету, өз елінің патриоты мен	Вариативтік компонент Ұлттық ойын Тақырыбы: «Тасымалдау» Екі-екіден қарама-қарсы 3-4 жерге 4 орындық қойылады. Сол орындықтың екеуінің үстіне бес-бестен қасық қойылады. Ойын бастаушы екі адамның ортаға шығарып ойынның

	аюдың үйшігін құрастыруға үйрету.	нысандары туралы білімдерін кеңейту.	желісіндегі кейіпкерлердің қасиеттері мен әрекеттерін зейін қойып, бақылай білуге үйрету.	азаматын және эстетикалық талғамның жоғары болуына тәрбиелеу. Сазды әуенмен би ырғағын түсіндіру.	шартын түсіндіреді.Шарт : 5 қасықты әр қайсысында тұрған бос орындыққа бір-бірлеп көшірлкі керек.Ол үшін екі ойыншының көзін таңып қояды.Әр ойыншы өз қасығын өзіне тиісті орындыққа көшіру ,егер қарсыласының орындығына қойса, онда шатасқаны.Шатаспай бұрын көшірген адамға сыйлық береді.
Балалармен жеке жұмыс	Театрды сахналау. Балалар еркін жұмыс таңдайды, кез келген ертегіні сахналайды. (сөйлеуді дамыту және көркем әдебиет)	"Еңбек" тақпағын жаттау. Гүл өсірсең, терлеп, Мұның ата - Еңбек. Кесте тіксең, зерлеп, Мұның аты - еңбек. Қырға шықсаң, өрлеп, Мұның аты - еңбек. Сабағыңа жөндеп Әзірлесең - Еңбек. Қиындықтың бәрін Еңбек қана жеңбек. Н. Жанаев (сөйлеуді дамыту және көркем әдебиет)	Ойын жаттығуы: "Сөз ойлап тап". Мақсат-міндеттер: қарама-қарсы мағыналы сөз тауып айтуға үйрету. (сөйлеуді дамыту және көркем әдебиет)	"Жұмыс үшін кімге не қажет?" дидактикалық ойыны. Мақсат-міндеттер: балалардың егіншілер туралы түсініктерін дамыту. Аталған мамандық иесіне қажет, еңбек құралдары мен материалдарын табуды үйрету. (қоршаған ортамен таныстыру, сөйлеуді дамыту)	Ойын-тапсырма: "Қайшымен контур бойынша сурет қию". "Не артық?" дамытушылық ойыны. Мақсат-міндеттер: балаларды заттарды шарттарда берілген белгілер бойынша жіктеуге машықтандыру; ойлау қабілеттерін дамыту. Құралдары: түрлі заттар мен ойыншықтар немесе заттық сурет-карточкалар. Педагог түрлі заттарды немесе суреттерді төртеуден тізбекке қояды немесе салады. Әрбір төрт зат немесе суреттің арасында біреуі артық болып саналады. Артықты табу үшін балалар

					төрттің арасынан бәріне ортақ қасиеті жоқты іздеп атайды. (жапсыру)
Серуенге дайындық	<p>Мақсат-міндеттер:</p> <ul style="list-style-type: none"> - киімді дұрыс бүктеп салуға, ілуге, аяқ-киімді түзу қоюға машықтандыру; - өз бетінше жылдам және дұрыс ретпен киіне (шешіне) білуді дағдыландыру; - шкафқа ілінген, қойылған бас киім, киім, аяқ-киім сияқты заттарды өз орындарын біліп, тәртіпті сақтауды ұстануға тәрбиелеу; - ауа райына сай киінгенін қадағалай білуге, киімді, аяқ-киімді таза ұстауға баулу; - көмек көрсете білуге, алғыс айтуға тәрбиелеу. <p>(дербес әрекет)</p>				
Серуен	Салыстырмалы серуен				
Серуеннен оралу	Балаларды киімдерін жүйелі шешінуге дағдыландыру, шкаф сөрелеріне киімдерін ожинау, қолдарын жуу. (мәдени-гигиеналық дағдылар, дербес әрекет)				
Кешкі ас	Таза және ұқыпты тамақтану. Тамақтану мәдениетін қалыптастыру. Асты тауысып жеуге үйрету. (мәдени-гигиеналық дағдылар)				
Балалардың дербес әрекеті (баяу қимылды ойындар, үстел үсті ойындары, бейнелеу әрекеті, кітаптар қарау және тағы басқа әрекеттер)	<p>Кітап бұрышында: өткен тақырыптар бойынша суреттерді қарау, сипаттау; ертегілерді есте жаңғырту, кейіпкерлердің сөздерін қайталау. (қарым-қатынас іс-әрекеті)</p> <p>Мақсат-міндеттер. Диалогтік сөйлеуді жетілдіру: әңгімеге қатысуға баулу, диалогке қатысушы үшін түсінікті сұрақтар қоюға және қойылған сұрақтарға дұрыс, толық жауап беруге баулу. Балаларды әңгіме айтуға үйрету: затты, суретті өз бетінше қарап, сипаттауға үйрету. Балаларды әңгіме айтуға үйрету: затты, суретті өз бетінше қарап, сипаттауға, түрлі балалар әрекеттерінде бейнелеген суреттері, бұйымдары бойынша әңгімелер құрастыруға, шығармалардың, ертегілердің қызықты үзінділерін қайталап айтуға, бейтаныс заттар, құбылыстар, оқиғалар туралы ақпаратты талқылауға баулу. Ұсынылған сюжеттер бойынша қойылымдарды сахналауға үйрету, өз бетінше ретімен қайталап айтуға, өзінің тәжірибесіне сүйеніп, суреттер бойынша әңгіме құрастыруға, ойыншықтар мен заттарды 4-5 сөйлеммен сипаттауға, берілген сурет бойынша оған дейінгі және одан кейінгі оқиғаны ойлап табуға баулу.</p>				
Балалардың үйге қайтуы (ата-аналарға кеңес)	«Ата-аналарға арналған 10 кеңес».	«Бала қауіпсіздігі басты назарда» тақырыбына ата-аналармен әңгімелесу.	Кеңес: «Саусақ жаттығулары». Қол моторикасын дамытудың маңыздылығын түсіндіру.	Ата-аналарға кеңес. "Баланың белсенділігі - оның денсаулығының кепілі".	Ата-аналарға балалардың жетістігі жайлы айту, апта тақырыбы бойынша сұрақ қою, әңгімелесу.

Тексерілді әдіскер: Душатова

КҮМІ : 19.05.23 м

ТӘРБИЕЛЕУ-БІЛІМ БЕРУ ПРОЦЕСІНІҢ ЦИКЛОГРАММАСЫ

Білім беру ұйымы	№9 «Бәйтерек» бөбекжайы				
Топ	Ересек топ				
Тобы	«Қарлығаш» ересек тобы				
Балалардың жасы	4 жасар балалар				
Педагогтің аты-жөні	С. Байманова				
Жоспардың құрылу кезеңі	22.05 - 26.05. 2023ж. IV- апта				
Апта күндері	<i>Дүйсенбі</i>	<i>Сейсенбі</i>	<i>Сәрсенбі</i>	<i>Бейсенбі</i>	<i>Жұма</i>
Балаларды қабылдау	Таңғы сүзгі: балалардың терісін, дене қызуын, сыртқы келбетін тексеру. Балаларды жақсы көңіл күймен қарсы алу және оларға қолайлы жағдай жасау. Баланың көңіл күйін, оның жеке пікірін, қызығушылығын анықтау. (сөйлеуді дамыту)				
Ата-аналармен әңгімелесу, кеңес беру	«Бала бөлмесіне арналған гүлдер» тақырыбында ата-аналарға арналған кеңес.				
Балалардың дербес әрекеті (баяу қимылды ойындар, үстел үсті ойындары, бейнелеу әрекеті, кітаптар қарау және тағы басқа әрекеттер)	<p>"Ойыншықтардағы тәртіп". Мақсат-міндеттер. Жұмыс басталар алдында балаларға жұмыс алжапқышын киюді үйрету; ойыншықтарды тәртіпте ұстау: жуу, кептіру, сұрту және орнына қою. Еңбекқорлықты, тәртіпсіздікті көре білуді дамыту; сумен</p>	<p>"Кір сүлгілерді ауыстыру". Мақсат-міндеттер. Еңбекке деген тұрақты қызығушылықты сақтау, тапсырманы мұқият орындауға ұмтылу. Сүлгіні жеке ұяшыққа іліп қоюды үйреніңіз. (еңбек дағдылары)</p>	<p>"Ұйымдастырылған іс-әрекетіне дайындық". Мақсат-міндеттер. Кезекшінің міндеттерін өз бетімен, адал орындау: сабақ үшін тәрбиеші дайындаған материалдар мен оқу құралдарын үстелдерге қою; қажетіне қарай оларды сабақтан кейін орнына жинау. (еңбек дағдылары)</p>	<p>Үлкендердің көмегімен жаз айларында даладағы гүлдерді суару, ағаштарға су құю, түптерін қопсыту, сыпырысу, қоқыстарды жинауға үйрету. (еңбек дағдылары)</p>	<p>"Бөлме өсімдіктерінің топырағын қопсыту". Мақсат-міндеттер. Балаларды жабық өсімдіктерге күтім жасауға үйрету; балаларға өсімдіктердің топырағын не үшін қопсыту керектігі туралы білім беру; қопсыту әдістері мен оған қажетті заттарды пайдалану ережелерін бекіту. Еңбек</p>

	<p>жұмыс кезінде ұқыптылықты дамыту. Өз еңбегі мен басқа адамдардың еңбегін құрметтеуге тәрбиелеу. (еңбек дағдылары)</p>				<p>дағдыларын, ұқыптылықты дамыту. Экологиялық мәдениетке, қоршаған табиғатқа ұқыпты қарауға тәрбиелеу. (еңбек дағдылары)</p>
	<p>"Санамақтар". Бірім - бір, Екім - екі, Үшім - үш, Төртім - төрт, Бесім - бес, Алтым - алты, Ауыр балтам, Қалды қалтам! Қырқылдауық, Қырма тауық! Олпық-солпық, Сен кір, сен шық! (сөйлеуді дамыту және көркем әдебиет)</p>	<p>"Моншақтарды жинаймыз" дидактикалық ойыны. Мақсат-міндеттер: геометриялық пішіндерді екі қасиеті бойынша (түсі мен пішіні, көлемі мен пішіні) топтастыру біліктіліктерін қалыптастыру, пішіндердің кезектесуіндегі қарапайым заңдылықтарды көру. (математика негіздері)</p>	<p>"Дойбы" үстел үсті ойыны. Мақсат-міндеттер: балалардың логикалық ойлауын, байқағыштықты, зейінділікті дамыту. (математика негіздері)</p> <p>"Домино" дидактикалық ойыны. Мақсаты: баланың топтамалар жайлы білімдерін дамыту, пысықтау; сәйкес заттың бейнесін тауып дұрыс атауға, оның атқаратын қызметі жайында бір сөйлемді құрастыруға дағдыландыру; қабылдау, зейін, ойлау қабілеттері, ұсақ қол моторикасын жетілдіру. Ойын шарты. Суреттері сәйкес келетін карточкалардың біріне қатарлап тізіп қою, кім бұрын барлық карточкаларын қояды, сол</p>	<p>"Фант" ойыны. Мақсат-міндеттер: балалардың белгілі тақырып бойынша түсініктерін нақтылау, сол тақырып бойынша тақпақты, жаңылтпашты, мақалды, санамақта, жұмбақты еске түсіріп айтуға ынталандыру; есте сақтау, сөйлеу қабілеттерін дамыту; шапшаңдыққа, ұйымшылдыққа тәрбиелеу. Балалар, шеңберде тұрып, келісілген тақырыпқа байланысты сөздерді кезегімен айтып жатады. Егер біреу ойланып, тоқтап қалса немесе алдында айтылған сөзді қайталаса, осы тақырыпқа байланысты көркем сөз үлгісін</p>	<p>"Пазлдарды жинаймыз" жаттығуы. Мақсат-міндеттер: ұсақ қол моторикасын, шыдамдылықты дамыту.</p>

			жеңіп шығады. Қажетті құралдар: бірдей қос суреттер, әртүрлі объектілердің бейнеленген көлемдері 5×6 см карточкалар. (математика негіздері, қоршаған ортамен таныстыру)	жатқа айтады. (сөйлеуді дамыту және көркем әдебиет, қазақ тілі)	
Таңертеңгі жаттығу	Жалпы дамыту жаттығулары (кішкентай доптармен) (дене шынықтыру)				
Таңғы ас	<p>Гигиеналық дағдылар Балаларды ұқыптылыққа, тазалыққа, өзінің сыртқы келбетін қадағалауды әдетке айналдыруға баулу. Тамақтанар алдында, дәретханаға барғаннан кейін, ластанған кезде қолды өз бетінше сабынмен жууға, тісін тазалауға үйрету. Тарақты, қол орамалды пайдалана білуді бекіту.</p> <p>Тамақтану әдебін сақтау. Тамақты асықпай шайнау, асхана құралдарын (қасық, шанышқы), майлықты дұрыс қолдану, тамақтанып болғаннан кейін ауызды шаю.</p> <p><i>Көркем сөз</i> Дос бол сабын, сумен сен, Жиі-жиі жуын сен: Таңертең де, кеш те де, Жуын тамақ алдында, Жуын тамақ соңында, Жуын ұйықтар мезгілде, Су мен сабын-бір жолдас, Жоймас олар кір қоймас! (мәдени-гигиеналық дағдылар)</p>				
Ұйымдастырылған іс-әрекетке дайындық	Жаз туралы әңгімелесу. (сөйлеуді дамыту, көркем әдебиет, қоршаған ортамен танысу)	Жаз туралы такпақтар жаттау. (сөйлеуді дамыту, көркем әдебиет, қоршаған ортамен танысу)	Жаз табиғатының суретіне қарап әңгіме құрау. (сөйлеуді дамыту, көркем әдебиет, қоршаған ортамен танысу)	Жаз туралы жұмбақтар шешу. (сөйлеуді дамыту, көркем әдебиет, қоршаған ортамен танысу)	Жаз туралы әңгімелесу. (сөйлеуді дамыту, көркем әдебиет, қоршаған ортамен танысу)

			танысу)		
<p>Білім беру ұйымының кестесі бойынша ұйымдастырылған іс-әрекет</p>	<p>1.Математика негіздерінен ойын-жаттығу "Бес төлді жарыстырайық". Мақсат-міндеттер: балаларға ұзындықтың бес түрлі шамалары жөнінде ұғымдар қалыптастыру; беттестіру мен тұтастыру, санап салыстыру тәсілдері жөнінде түсініктерін тиянақтау.</p> <p>2. Қоршаған ортамен танысудан ойын-жаттығу "Туған жерім тамаша". Мақсат-міндеттер: балалардың туған жер туралы білімдерін кеңейту; туған жердің адамдар өміріндегі мәнін түсіндіру.</p> <p>3. Дене шынықтыру Маман жоспарымен</p>	<p>1.Музыка Маман жоспарымен</p> <p>2.Сурет салу Маман жоспарымен</p> <p>3. Сөйлеуді дамытудан ойын-жаттығу "Төрт түлік мал туралы тақпақ жаттау". Мақсат-міндеттер: балаларды төрт түлік мал туралы тақпақпен таныстыру; қазақтың төрт түлік малы туралы ұғымдарды қалыптастыру; малды күту, құтты қасиеті туралы баяндау.</p>	<p>1.Жапсыру Маман жоспарымен</p> <p>2. Театрды сахналау. "Өсімдіктер мен кемпірқосақ" ертегісін сахналау. (көркем әдебиет)</p> <p>3.Дене шынықтыру Маман жоспарымен</p>	<p>1. "Туған елдің ұлымын" өлеңін жаттау. Аспанымдай мөлдірмін, Жайлауымдай жазықпын Өзенімдей өршілмін, Гүлдерімдей нәзікпін. Қуат алған өзіңнен, Туған елдің ұлымын. Бақытты етіп өсірген Отанымның гүлімін. А.Сәрсеков (сөйлеуді дамыту және көркем әдебиет)</p> <p>2. Дене шынықтыру Маман жоспарымен</p>	<p>1.Қазақ тілі Қазақ тілі "Жайдары жаз келді! Жыл мезгілдері. Жаз. Кемпірқосақ түстері." Мақсат-міндеттер. Балалардың ұғымында жаз мезгілі мен жазғы табиғатқа тән құбылыстар, жәндіктер туралы түсініктерін кеңейту; кемпірқосақ түстерінің атауларын бекіту; жаз қызықтары жайлы білім алуларына ықпал ету. Балаларды қазақ тілінде әуен ырғағына сәйкес мәнерлеп тақпақ айтуды үйрету; өз бетінше сөз тіркестерін құрап, еркін жауап беруге жаттықтыру; «Жаз» тақырыбы бойынша көру және есту арқылы сөйлеуд</p> <p>2. "Моншақтарды жинаймыз" дидактикалық ойыны. Мақсат-міндеттер: геометриялық пішіндерді екі қасиеті бойынша (түсі мен пішіні, көлемі мен пішіні, көлемі мен пішіні) топтастыру біліктіліктерін қалыптастыру, пішіндердің кезектесуіндегі қарапайым заңдылықтарды көру. (математика негіздері)</p>

					3. Кітап бұрышында: өткен тақырыптар бойынша суреттерді қарау, сипаттау; ертегілерді есте жаңғырту, кейіпкерлердің сөздерін қайталау. (қарым-қатынас іс-әрекеті) 4. Музыка Маман жоспарымен
2- таңғы ас	Тағамның атауын есте сақтауға, тазалыққа бейімдеу. "Тәбетіміз ашылды, ас болсын!" (мәдени-гигиеналық дағдылар)				
Серуенге дайындық	Балаларды өз киімдерін тануға, атауға, өз шкафын таңбалауыш арқылы табуға үйрету.				
Серуен	Серуен 10	Серуен 16	Серуен 12	Серуен 18	Серуен 19
Серуеннен оралу	Өзіне-өзі қызмет көрсету дағдыларын: өз бетінше киіну мен шешінуді, тісін тазалауды жетілдіру. Киімдерді жинау, ілу, ересектің көмегімен оларды тазалау, құрғату. Бейнелеу әрекетінен соң құтыларды, қылқаламдарды жуу, үстелді сүрту.				
Түскі ас	Гигиеналық дағдылар Балаларды ұқыптылыққа, тазалыққа, өзінің сыртқы келбетін қадағалауды әдетке айналдыруға баулу. Тамақтанар алдында, дәретханаға барғаннан кейін, ластанған кезде қолды өз бетінше сабынмен жууға, тісін тазалауға үйрету. Тарақты, қол орамалды пайдалана білуді бекіту. Тамақтану әдебін сақтау. Тамақты асықпай шайнау, асхана құралдарын (қасық, шанышқы), майлықты дұрыс қолдану, тамақтанып болғаннан кейін ауызды шаю. <i>Көркем сөз</i> Дос бол сабын, сумен сен, Жиі-жиі жуын сен: Таңертең де, кеш те де, Жуын тамақ алдында, Жуын тамақ соңында, Жуын ұйықтар мезгілде, Су мен сабын-бір жолдас, Жоймас олар кір қоймас! (мәдени-гигиеналық дағдылар)				
Күндізгі ұйқы	«Ғажайып бақ» ертегісін оқып беріп, балаларды ұйықтату. (көркем әдебиет)				
Бірте-бірте тұрғызу,	Ұйқыдан тұрғаннан кейін, төсекте жатып бірден жаттығу жасау; төсектерінен тұрып, көрпелерін кері лақтырмай жатып жатқан				

сауықтыру шаралары	күйінде балалар жалпы дамыту жаттығуларының аз мөлшерін орындайды; 2-3 минут төсекте жатқан гимнастика балалардың ұйқыдан ояну күйіне біртіндеп ауысуына бағытталған. Оянған балалармен өткізген дұрыс, қалғандары оянған кезде қосылады. Жалпақтабандықтың алдын алу мақсатында денсаулық жолдарымен жүру. (дене шынықтыру)				
Бесін ас	Таза және ұқыпты тамақтану. Тамақтану мәдениетін қалыптастыру. Асты тауысып жеуге үйрету. (мәдени-гигиеналық дағдылар)				
Балалардың дербес әрекеті (баяу қимылды ойындар, үстел үсті ойындары, бейнелеу әрекеті, кітаптар қарау және тағы басқа әрекеттер) Вариативтік компонент	Сөйлеуді дамытудан ойын-жаттығу "Арманшыл сарғыш марғау" тақпағы негізінде түстер туралы әңгімелеу. Мақсат-міндеттер: балалардың тақпақ оқу және әңгімелеу сөйлеу формалары жөнінде білімдерін пысықтау, зат есімдердің құбылысты, затты, аңды, құсты бідіретіні жөніндегі түсініктерін тиянақтау; сөздердің логикалық ой құрылымына тізілетінін көрсету; түстерді пысықтау.	Сурет салудан ойын-жаттығу "Өз қалауы бойынша". Мақсат-міндеттер: балаларды өз қалаулары бойынша сурет салу әрекетіне машықтандыру; барлық игерген сурет салу техникаларын естеріңе түсіріп, белгілі композицияны, бейнелерді салу амалдарын пысықтау.	Көркем әдебиеттен ойын-жаттығу "Өсімдіктер мен кемпірқосақ". Мақсат-міндеттер: балаларды "Өсімдіктер мен кемпірқосақ" ертегісі мазмұнымен таныстыра отырып, ертегіге қызығушылықтарын қалыптастыру; ертегі желісінде кездесетін заттардың қасиеттері мен әрекеттерін зейін қойып, бақылай білуге үйрету.	Вариативтік компонент Би өнері «Құстар» биі Балаларды жұптасып жүруге, үлкен-кіші адыммен шашырап жүруге үйрету. Би өнеріне еліктіру, қояндар биінің үйлесімді орындай білуге үйрету. Аңдарға деген қамқорлық сезімін ояту арқылы тәрбиелеу.	Вариативтік компонент Ұлттық ойын «Қарамырза» Ойын басталмас бұрын ,оның ережесі түсіндіріледі. Біраз уақыттан кейін ойын бастаушы ойынаушыларғы « ойынаймыз» деп белгі берген кезде қатарлас отырған бірі екіншісіне: «Ассалаумағалейкум, Қарамырза!» -дейді. Ойын тәртібі бойынша сәлем салушы : «Уағалейкумассалам, бірінші қарамырза» -деп жауап беруі керек, егер « уағалейкум», - деп жауап берсе онда сәлем алушы ұтылады.
Балалармен жеке жұмыс	«Әдемі кілемшелер». (Сарғыш марғауға кілемшелер жасау) Ойынның мақсат-міндеттер. Бөліктерден кілемше жасауға үйрету; қабылдау, ес, зейін үрдістерін дамыту;	"Суретші нені шатастырды?" дамытушылық ойыны. Мақсат-міндеттер: есте сақтау мен логикалық ойлауын,	Жаңылтпаштар жаттау. 1) Топ бала, топ бала Ойнап жүр, топтала. Зымырап допты ала, Қуады көп бала. 2) Омар томар алар,	Ойын жаттығуы: "Кім көп сөз ойлап табады?" . Мақсат-міндеттер: тапқырлықты дамыту. (сөйлеуді дамыту,	"Жаз келді" тақпағын жаттау. Жайқалып жапырақ, Құлпырып қызғалдақ. Тұратын көз тартып, Жаз келді күн шуақ. Ж.Молдағалиев

	<p>ұйымшылдыққа тәрбиелеу. Ойынның құрал-жабдықтары: қағаздан жасалған кілемшелер, геометриялық пішіндер. Ойынның мазмұны. Балалар геометриялық пішіндерді берілген кілемшелердің үстіне қойып, құрақ құрайды.</p> <p>(математика негіздері, шығармашылық дағдылар)</p>	<p>зеректікті дамыту. Жаз мезгіліне байланысты суреттер. Мысалы: жаз мезгілінде қар жауып тұр.</p> <p>(сөйлеуді дамыту, қоршаған ортамен таныстыру)</p>	<p>Орал орақ орақ. 3) Қырда қырау Қызыл ала бұзау.</p> <p>(сөйлеуді дамыту және көркем әдебиет)</p>	қазақ тілі)	(сөйлеуді дамыту және көркем әдебиет)
Серуенге дайындық	<p>Мақсат-міндеттер:</p> <ul style="list-style-type: none"> - киімді дұрыс бүктеп салуға, ілуге, аяқ-киімді түзу қоюға машықтандыру; - өз бетінше жылдам және дұрыс ретпен киіне (шешіне) білуді дағдыландыру; - шкафқа ілінген, қойылған бас киім, киім, аяқ-киім сияқты заттарды өз орындарын біліп, тәртіпті сақтауды ұстануға тәрбиелеу; - ауа райына сай киінгенін қадағалай білуге, киімді, аяқ-киімді таза ұстауға баулу; - көмек көрсете білуге, алғыс айтуға тәрбиелеу. <p>(дербес әреке</p>				
Серуен	Түскі серуендегі бақылауды жалғастыру. (қоршаған ортамен танысу, сөйлеуді дамыту, көркем әдебиет)				
Серуеннен оралу	Балаларды киімдерін жүйелі шешінуге дағдыландыру, шкаф сөрелеріне киімдерін орналастыру, қолдарын жуу.				
Кешкі ас	<p>Гигиеналық дағдылар</p> <p>Мақсат-міндеттер. Мәдени-гигиеналық дағдыларды жетілдіру, тамақтану, жуыну кезінде қарапайым мінез-құлық дағдыларын қалыптастыру. Балаларды сыртқы келбетін бақылауға үйрету; сабынды дұрыс қолдануды, қолды, бетті, құлақты тазалап жууды, жуынғаннан кейін құрғатып сүртуді, орамалды орнына ілуді, тарақты және қол орамалды пайдалануды үйрету.</p> <p>Үстел басында мәдениетті тамақтану дағдыларын қалыптастыру: ас қасық пен шәй қасықты, шанышқыны, майлықты дұрыс қолдану; нанды үгітпеу, тамақты ауызды жауып, шайнау, ауызды толтырып сөйлемей.</p> <p>Көркем сөз Нәйім-нәйім, бауырсақ, Қойға қарай жүгірсек, Қой ішінде көк ісек, Жақсы бала малсақ,</p>				

	<p>Жаман бала үй күшік. Нәйім-нәйім бауырсақ, Бауырсақты қуырсақ. Жақсы бала малсақ, Жаман бала ауылсақ. (І.Жансүгіров) (мәдени-гигиеналық дағдылар, көркем сөз)</p>				
<p>Балалардың дербес әрекеті (баяу қимылды ойындар, үстел үсті ойындары, бейнелеу әрекеті, кітаптар қарау және тағы басқа әрекеттер)</p>	<p>Кітап бұрышында: өткен тақырыптар бойынша суреттерді қарау, сипаттау; ертегілерді есте жаңғырту, кейіпкерлердің сөздерін қайталау. (қарым-қатынас іс-әрекеті)</p> <p>Мақсат-міндеттер. Диалогтік сөйлеуді жетілдіру: әңгімеге қатысуға баулу, диалогке қатысушы үшін түсінікті сұрақтар қоюға және қойылған сұрақтарға дұрыс, толық жауап беруге баулу. Балаларды әңгіме айтуға үйрету: затты, суретті өз бетінше қарап, сипаттауға үйрету. Балаларды әңгіме айтуға үйрету: затты, суретті өз бетінше қарап, сипаттауға, түрлі балалар әрекеттерінде бейнелеген суреттері, бұйымдары бойынша әңгімелер құрастыруға, шығармалардың, ертегілердің қызықты үзінділерін қайталап айтуға, бейтаныс заттар, құбылыстар, оқиғалар туралы ақпаратты талқылауға баулу. Ұсынылған сюжеттер бойынша қойылымдарды сахналауға үйрету. Балаларды қазақ халқының қонақжайлылық дәстүрімен таныстыру, қонақты күтіп алу, төрге отырғызу, «қонақ кәде», «сыбаға», ас қайыру, бата беру, қонақты шығарып салу дәстүрлерін үйрету арқылы үлкендерді сыйлауға, дастархан басында әдептілікті сақтауға баулу. Сахналық қойылымдарға қатысуға, таныс әдеби шығармалар, ертегілер бойынша қарапайым қойылымдарды ойнауға, образды бейнелеу үшін мәнерлілік құралдарын (интонация, ым-ишара, қимыл) қолдануға, еркін ойындарда таныс кейіпкерлердің образын өздігінен сомдауға, оларды басқа қырынан көрсетуге (қатыгез-мейірімді, ақкөңіл-салмақты) ынталандыру. Бұрыннан таныс немесе бейтаныс ертегілер мен шағын көркем шығармалардың мазмұнын иллюстрациялар бойынша қайталап айтуға, өз бетінше ретімен қайталап айтуға, өзінің тәжірибесіне сүйеніп, суреттер бойынша әңгіме құрастыруға, ойыншықтар мен заттарды 4-5 сөйлеммен сипаттауға, берілген сурет бойынша оған дейінгі және одан кейінгі оқиғаны ойлап табуға баулу.</p> <p>Музыкалық аспаптармен ойындар. Ертеңгілікке дайындық. (музыка)</p> <p>Мақсат-міндеттер. Би қимылдарын, ойындағы музыкалық қимылдарды орындауға қызығушылық тудыру, марш сипатын ырғақты жүріспен беру, музыканың қимылдық сипатына қарай жеңіл, ырғақты жүгіру; музыканың ырғағын нақты бере отырып, қос аяқпен еркін және жеңіл секіру, музыканың екінші бөлігінде қимылдарды өзгерту, музыканың көңілді, ойнақы сипатын қабылдау, мазмұны бойынша таныс әндерді сахналауға баулу, музыканың ырғағына сәйкес әртүрлі қарқынмен секіру.</p>				
<p>Балалардың үйге қайтуы (ата-аналарға кеңес)</p>	<p>Ата-аналарға кеңес. "Егер бала жиі ашуланса ..."</p>	<p>Баланың эмоциялық жағдайы.</p>	<p>Әңгіме: «Жаздағы дамытушылық ойындары».</p>	<p>«Айына бір рет отбасы күнін өткізу».</p>	<p>Ата-аналармен балалардың жетістігі жайлы айту; апта тақырыбы бойынша сұрақ қою, әңгімелесу.</p>

Тексерілді әдіскер: Ф. Душатаева



Күнi - 22.05.2023 ж.

ТӘРБИЕЛЕУ-БІЛІМ БЕРУ ПРОЦЕСІНІҢ ЦИКЛОГРАММАСЫ

Білім беру ұйымы	№9 «Бәйтерек» бөбекжайы				
Топ/сынып	Ересек топ				
Топтың атауы	«Қарлығаш»				
Балалардың жасы	4-5 жасар балалар				
Педагогтің аты-жөні	Байманова Санитай Базарбаевна				
Жоспардың құрылуы	29.05-31.05.2023ж. қайталау				
Апта күндері	<i>Дүйсенбі</i>	<i>Сейсенбі</i>	<i>Сәрсенбі</i>	<i>Бейсенбі</i>	<i>Жұма</i>
Балаларды қабылдау	Таңғы сүзгі: балалардың терісін, дене қызуын, сыртқы келбетін тексеру. Балаларды жақсы көңіл күймен қарсы алу және оларға қолайлы жағдай жасау. Баланың көңіл күйін, оның жеке пікірін, қызығушылығын анықтау. (сөйлеуді дамыту)				
Ата-аналармен әңгімелесу, кеңес беру	Ата-аналарға кеңес. "Үйдегі жағдайда балабақшаның күн режимімен бірдей етіп ұйымдастыру".				
Балалардың дербес әрекеті (баяу қимылды ойындар, үстел үсті ойындары, бейнелеу әрекеті, кітаптар қарау және тағы басқа әрекеттер)	<p>"Кір сүлгілерді ауыстыру". Мақсат-міндеттер. Еңбекке деген тұрақты қызығушылықты сақтау, тапсырманы мұқият орындауға ұмтылу. Сүлгіні жеке ұяшыққа іліп қоюды үйреніңіз. (еңбек дағдылары)</p>	<p>"Өз төсегімізді жинауды үйренеміз". Мақсат-міндеттер. Балалардың өз төсегіне күтім жасау бойынша біліктері мен дағдыларын қалыптастыру; ұқыптылыққа, басқа біреуге көмектесуге ұмтылуға тәрбиелеу; еңбекке ұқыпты қарауға тәрбиелеу; өз-өзіне қызмет көрсету бойынша дербестігі мен дағдыларын дамыту. (еңбек дағдылары)</p>	<p>"Ойыншықтардағы тәртіп". Мақсат-міндеттер. Жұмыс басталар алдында балаларға жұмыс алжапқышын киюді үйрету; ойыншықтарды тәртіпте ұстау: жуу, кептіру, сұрту және орнына қою. Еңбекқорлықты, тәртіпсіздікті көре білуді дамыту; сумен жұмыс кезінде ұқыптылықты дамыту. Өз еңбегі мен басқа адамдардың еңбегін құрметтеуге тәрбиелеу. (еңбек дағдылары)</p>		

	<p>Драматизациялауға арналған сөздік жаттығу: "Жаз қонаққа келді".</p> <p>Мақсат-міндеттер: балаларды, мәнерлеп оқу, пантомима ережелеріне сүйеніп, жаз туралы өлеңді айтуға ынталандыру; жаз мезгіліне қызығушылықтарын арттыру.</p> <p>Құралдары: өлең мазмұнындағы нысандар бейнеленген суретті-бетперделер. Жаз келіпті жадырап, (Екі қолымен өзін нұсқау) Қандай әсем, қараса. (Қолды екі жаққа жаю) Мұнда әсем түймедақ, ("Түймедақ" - балалар ортаға шығып, қол бұлғайды) Жайқалып тұр, тамаша, Көбелек пен аралар ("Аралар" мен "көбелектер" жәндіктерді келтіреді) Гүлге қонды, жарыса! (сөйлеуді дамыту және көркем әдебиет)</p>	<p>Көркем сөзді мәнерлеп айту (жаттау) жаттығуы.</p> <p>Мақсат-міндеттер: жылдың төрт мезгілі ретін білуге дағдыландыру; есте сақтау, сөйлеу қабілеттерін дамыту. "Төрт досым". Төрт досым жанымнан өткен: Жаз, күз, қыс және көктем. Ұмытпаймын не бүгін, не ертең: "Жаз, күз, қыс және көктем". Д. Ахметова. (сөйлеуді дамыту және көркем әдебиет, қоршаған ортамен таныстыру)</p> <p>"Мозаика", "Лото" үстел үсті ойындары.</p> <p>Мақсат-міндеттер: ақыл-ой қабілеттерін, қолдың ұсақ моторикасын дамыту. (математика негіздері)</p>	<p>"Бірдей гүл жұбын тап" ойын-жаттығуы.</p> <p>Мақсат-міндеттер: балалардың қабылдау, зейін, ойлау қабілеттерін дамыту; гүлдердің түрлерін білуге машықтандыру. Педагог балаларға бір алаңның екі қатарында орналасқан сегіз гүлдерді көрсетеді. Балалар гүлдердің арасында бірдей гүлдерді табу керек. Педагог гүлдерді атауға да шақырады. (математика негіздері)</p> <p>Бояу беттеріндегі суреттерді бояу.</p> <p>Мақсат-міндеттер: балалардың қуанышты эмоцияларын ояту. (сурет салу)</p>		
--	--	--	--	--	--

Таңертеңгі жаттығу	Жалпы дамыту жаттығулары (кішкентай доптармен) (дене шынықтыру)				
Таңғы ас	<p>Гигиеналық дағдылар Балаларды ұқыптылыққа, тазалыққа, өзінің сыртқы келбетін қадағалауды әдетке айналдыруға баулу. Тамақтанар алдында, дәретханаға барғаннан кейін, ластанған кезде қолды өз бетінше сабынмен жууға, тісін тазалауға үйрету. Тарақты, қол орамалды пайдалана білуді бекіту. Тамақтану әдебін сақтау. Тамақты асықпай шайнау, асхана құралдарын (қасық, шанышқы), майлықты дұрыс қолдану, тамақтанып болғаннан кейін ауызды шаю. Көркем сөз А. Меңжановтың "Тазалықтың досы". Сылдырлайды сылдыр су. Мөлдір суға қолыңды жу. Жуынсаң сен әрдайым, Аппақ бетің маңдайың. Тазалықтың досы, Су дегенің осы. (мәдени-гигиеналық дағдылар)</p>				
Ұйымдастырылған іс-әрекетке дайындық	Жаз мезгілі туралы әңгімелесу. (сөйлеуді дамыту және көркем әдебиет, қазақ тілі, қоршаған ортамен таныстыру)	Жаз мезгіліне байланысты сюжетті суреттерге қарап әңгіме құрау. (сөйлеуді дамыту және көркем әдебиет, қазақ тілі)	Жаз мезгілі туралы жұмбақтар шешу. (сөйлеуді дамыту және көркем әдебиет)		
Білім беру ұйымының кестесі бойынша ұйымдастырылған іс-әрекет	1. Жаңылтпаштар жаттау. 1) Топ бала, топ бала Ойнап жүр, топтала. Зымырап допты ала, Қуады көп бала. 2) Омар томар алар, Орал орақ орап. 3) Қырда қырау Қызыл ала бұзау.	1. Музыка Маман жоспарымен 2. Сурет салу Маман жоспарымен 3. Ойын жаттығуы: "Кім көп сөз ойлап табады?". Мақсат-міндеттер:	1. Жапсыру Маман жоспарымен 2. Математика негіздерінен ойын-жаттығу "Бес төлді жарыстырайық". Мақсат-міндеттер: балаларға ұзындықтың бес түрлі шамалары жөнінде	Жазғы сауықтыру бағдарламасы.	Жазғы сауықтыру бағдарламасы.

	<p>(сөйлеуді дамыту және көркем әдебиет)</p> <p>2. Сөйлеуді дамытудан ойын-жаттығу</p> <p>"Төрт түлік мал туралы тақпақ жаттау".</p> <p>Мақсат-міндеттер: балаларды төрт түлік мал туралы тақпақпен таныстыру; қазақтың төрт түлік малы туралы ұғымдарды қалыптастыру; малды күту, құтты қасиеті туралы баяндау.</p> <p>3. Дене шынықтыру Маман жоспарымен</p>	тапқырлықты дамыту. (сөйлеуді дамыту, қазақ тілі)	ұғымдар қалыптастыру; беттестіру мен тұстастыру, санап салыстыру тәсілдері жөнінде түсініктерін тиянақтау.		
2- таңғы ас	Тағамның атауын есте сақтауға, тазалыққа бейімдеу. "Тәбетіміз ашылды, ас болсын!" (мәдени-гигиеналық дағдылары)				
Серуенге дайындық	Балаларды өз киімдерін тануға, атауға, өз шкафын таңбалауыш арқылы табуға үйрету. (мәдени-гигиеналық дағдылары)				
Серуен	Серуен 10	Серуен 16	Серуен 12	Серуен 18	Серуен 19
Серуеннен оралу	Өзіне-өзі қызмет көрсету дағдыларын: өз бетінше киіну мен шешінуді, тісін тазалауды жетілдіру. Киімдерді жинау, ілу, ересектің көмегімен оларды тазалау, құрғату. Бейнелеу әрекетінен соң құтыларды, қылқаламдарды жуу, үстелді сүрту.				
Түскі ас	<p>Гигиеналық дағдылар</p> <p>Балаларды ұқыптылыққа, тазалыққа, өзінің сыртқы келбетін қадағалауды әдетке айналдыруға баулу. Тамақтанар алдында, дәретханаға барғаннан кейін, ластанған кезде қолды өз бетінше сабынмен жууға, тісін тазалауға үйрету. Тарақты, қол орамалды пайдалана білуді бекіту.</p> <p>Тамақтану әдебін сақтау. Тамақты асықпай шайнау, асхана құралдарын (қасық, шанышқы), майлықты дұрыс қолдану, тамақтанып болғаннан кейін ауызды шаю.</p>				

	<p>Көркем сөз А. Меңжановтың "Тазалықтың досы". Сылдырлайды сылдыр су. Мөлдір суға қолыңды жу. Жуынсаң сен әрдайым, Аппақ бетің маңдайың. Тазалықтың досы, Су дегенің осы. (мәдени-гигиеналық дағдылар)</p>				
Күндізгі ұйқы	Балалардың тыныш ұйықтауына жайлы жағдай туғызу.				
Бірте-бірте тұрғызу, сауықтыру шаралары	<p>Ұйқыдан тұрғаннан кейін, төсекте жатып бірден жаттығу жасау; төсектерінен тұрып, көрпелерін кері лақтырмай жатып жатқан күйінде балалар жалпы дамыту жаттығуларының аз мөлшерін орындайды; 2-3 минут төсекте жатқан гимнастика балалардың ұйқыдан ояну күйіне біртіндеп ауысуына бағытталған. Оянған балалармен өткізген дұрыс, қалғандары оянған кезде қосылады. Жалпақтабандықтың алдын алу мақсатында денсаулық жолдарымен жүру. (дене шынықтыру)</p>				
Бесін ас	Таза және ұқыпты тамақтану. Тамақтану мәдениетін қалыптастыру. Асты тауысып жеуге үйрету. (мәдени-гигиеналық дағдылар)				
Балалардың дербес әрекеті (баяу қимылды ойындар, үстел үсті ойындары, бейнелеу әрекеті, кітаптар қарау және тағы басқа әрекеттер) Вариативтік компонент	<p>"Сақина" ойыны. Мақсат-міндеттер: балаларды зеректікке, ептілікке, шапшаңдыққа, ұйымшылдыққа тәрбиелеу. Бастаушы шеңбер ішіне, ал балалар шеңберді айнала тұрады. Алақанында сақина бар, оны екі қолды біріктіріп, кезек-кезек балалардың алақанын ашып, байқатпай біріне беруге тырысады. Балалар бастаушының әрекетін</p>	<p>"Бояулар" қимыл-қозғалыс ойыны. Мақсат-міндеттер: балаларды жүгіру бағытын өзгертіп, жылдамдықпен жүгіре білуге машықтандыру; қуғыншы жете алмайтындай тырысуды, ептілікті, қозғалыс жылдамдығын дамыту; достыққа тәрбиелеу. Балалар "бояушыны"</p>	<p>Ритмикалық жаттығу Шынығу үшін шымыр боп, (оң қолын жоғары көтереді) Шынығамыз шаршамай. (сол қолын жоғары көтереді) Бұлшық еттер шымыр боп, (қолдарын кеуде тұсында кереді) Аламыз сосын тыныс жай. (төменнен жоғары әкеліп, дем шығарады) (дене шынықтыру, сөйлеуді дамыту)</p>		

	<p>және достарын мұқият бақылайды. Сақинаға ие болған бала басқаларға білдірмеу керек. Белгі бойынша бастаушы: "Сақина, сақина, қане шықшы ортаға!" – дегенде сақина ұстаған бала шеңбер ортасына жүгіріп шығады да, бастаушы болады. Егер ойыншылар белгі бергенге дейін балалардың бірінен сақинаны байқап қалса, оны шеңбер ортасына жібермейді. Ондай жағдайда ойынды сол бастаушы қайта жалғастырады. (дене шынықтыру)</p>	<p>санамақ арқылы таңдайды, қалғаны "бояуларды" сомдайды. "Бояулар" белгілі жерде тізіліп отырады (тұрады). Әрбір бала, ешкімге айтпай, өзіне бояу түсін таңдайды, тек "бояушы" сұраған кезде, өзі ойлап қойған түсті естіп, ойынға кіріседі. Педагог (кейін балалардың бірі) "бояуды сатушы" болып, "бояушы" бояуды сатып алуға келген кезде сұрақтар қояды: (дене шынықтыру, сөйлеуді дамыту)</p>			
<p>Балалармен жеке жұмыс</p>	<p>Жаз мезгілі туралы тақпақтар жаттау. Жарқын жаз Көл жағалай көп құстар Ұшып-қонып жатады. Қиқуласып әр тұстан Сызылтып үн қатады.</p> <p>Дөңгеленіп төбеден, Сәулесін күн төгеді. Жарқын жаздың не деген, Жасыл түсі көп еді.</p>	<p>Жаз мезгіліндегі қауіпсіздік ережелері жайлы әңгімелесу. (қоршаған ортамен таныстыру, сөйлеуді дамыту, қазақ тілі)</p>	<p>Театрды сахналау. Балалар еркін жұмыс таңдайды, кез-келген ертегіні сахналайды. (сөйлеуді дамыту және көркем әдебиет)</p>		

	А.Омарова (сөйлеуді дамыту және көркем әдебиет)				
Серуенге дайындық	<p>Мақсат-міндеттері:</p> <ul style="list-style-type: none"> - киімді дұрыс бүктеп салуға, ілуге, аяқ-киімді түзу қоюға машықтандыру; - өз бетінше жылдам және дұрыс ретпен киіне (шешіне) білуді дағдыландыру; - шкафқа ілінген, қойылған бас киім, киім, аяқ-киім сияқты заттарды өз орындарын біліп, тәртіпті сақтауды ұстануға тәрбиелеу; - ауа райына сай киінгенін қадағалай білуге, киімді, аяқ-киімді таза ұстауға баулу; - көмек көрсете білуге, алғыс айтуға тәрбиелеу. <p>(дербес әрекет)</p>				
Серуен	Түскі серуендегі бақылауды жалғастыру. (қоршаған ортамен танысу, сөйлеуді дамыту, көркем әдебиет)				
Серуеннен оралу	Балаларды киімдерін жүйелі шешінуге дағдыландыру, шкаф сөрелеріне киімдерін орналастыру, қолдарын жуу. (мәдени-гигиеналық дағдылар)				
Кешкі ас	<p>Гигиеналық дағдылар</p> <p>Балаларды ұқыптылыққа, тазалыққа, өзінің сыртқы келбетін қадағалауды әдетке айналдыруға баулу. Тамақтанар алдында, дәретханаға барғаннан кейін, ластанған кезде қолды өз бетінше сабынмен жууға, тісін тазалауға үйрету. Тарақты, қол орамалды пайдалана білуді бекіту.</p> <p>Тамақтану әдебін сақтау. Тамақты асықпай шайнау, асхана құралдарын (қасық, шанышқы), майлықты дұрыс қолдану, тамақтанып болғаннан кейін ауызды шаю.</p> <p>Көркем сөз</p> <p>А. Меңжановтың "Тазалықтың досы".</p> <p>Сылдырлайды сылдыр су.</p> <p>Мөлдір суға қолыңды жу.</p> <p>Жуынсаң сен әрдайым, Аппақ бетің маңдайың.</p> <p>Тазалықтың досы, Су дегенің осы.</p> <p>(мәдени-гигиеналық дағдылар)</p>				
Балалардың дербес әрекеті (баяу қимылды ойындар, үстел үсті ойындары, бейнелеу әрекеті, кітаптар қарау)	<p>Кітап бұрышында: өткен тақырыптар бойынша суреттерді қарау, сипаттау; ертегілерді есте жаңғырту, кейіпкерлердің сөздерін қайталау. (қарым-қатынас іс-әрекеті)</p> <p>Мақсат-міндеттер. Диалогтік сөйлеуді жетілдіру: әңгімеге қатысуға баулу, диалогке қатысушы үшін түсінікті сұрақтар қоюға және қойылған сұрақтарға дұрыс, толық жауап беруге баулу. Балаларды әңгіме айтуға үйрету: затты, суретті өз бетінше қарап, сипаттауға үйрету. Балаларды әңгіме айтуға үйрету: затты, суретті өз бетінше қарап, сипаттауға, түрлі балалар әрекеттерінде</p>				

және тағы басқа әрекеттер)	<p>бейнелеген суреттері, бұйымдары бойынша әңгімелер құрастыруға, шығармалардың, ертегілердің қызықты үзінділерін қайталап айтуға, бейтаныс заттар, құбылыстар, оқиғалар туралы ақпаратты талқылауға баулу. Ұсынылған сюжеттер бойынша қойылымдарды сахналауға үйрету. Балаларды қазақ халқының қонақжайлылық дәстүрімен таныстыру, қонақты күтіп алу, төрге отырғызу, «қонақ кәде», «сыбаға», ас қайыру, бата беру, қонақты шығарып салу дәстүрлерін үйрету арқылы үлкендерді сыйлауға, дастархан басында әдептілікті сақтауға баулу. Сахналық қойылымдарға қатысуға, таныс әдеби шығармалар, ертегілер бойынша қарапайым қойылымдарды ойнауға, образды бейнелеу үшін мәнерлілік құралдарын (интонация, ым-ишара, қимыл) қолдануға, еркін ойындарда таныс кейіпкерлердің образын өздігінен сомдауға, оларды басқа қырынан көрсетуге (қатыгез-мейірімді, ақкөңіл-салмақты) ынталандыру. Бұрыннан таныс немесе бейтаныс ертегілер мен шағын көркем шығармалардың мазмұнын иллюстрациялар бойынша қайталап айтуға, өз бетінше ретімен қайталап айтуға, өзінің тәжірибесіне сүйеніп, суреттер бойынша әңгіме құрастыруға, ойыншықтар мен заттарды 4-5 сөйлеммен сипаттауға, берілген сурет бойынша оған дейінгі және одан кейінгі оқиғаны ойлап табуға баулу.</p> <p>Мүсіндеуде қауіпсіздік ережелерін сақтау. Қазақ халқының табиғи материалдардан жасалған бұйымдарымен (ер- тұрман, киіз үйдің жабдықтары, әшекей бұйымдары), тұрмыстық заттарымен (күбі, мес, келі, тостаған, ожау, астау, диірмен) таныстыру, олардың қандай материалдан жасалғанын зерттеу. Табиғи (мақта, жүн, жіп, асық, қағаз, тері, кенеп, мата, дәннің түрлері) және қалдық (қақпақтың түрлері, пластик, қораптар, кір қыстырғыштар) заттардан құрастыру. Табиғи материалдардан түрлі композиция жасауға ынталандыру. Шығармашылық қиялды дамыту, көрнекілікке сүйене отырып және құрастыратын материалдарды өз бетінше таңдап, ойдан құрастыруға мүмкіндік беру.</p> <p>Логикалық ойындар, басқатырғыштар, санамақтар, домино ойындары. Пысықтау. (танымдық іс-әрекет, зерттеушілік іс-әрекет)</p>				
Балалардың үйге қайтуы (ата-аналарға кеңес)	«Айына бір рет отбасы күнін өткізу».	Ата-аналарға кеңес. Баланың белсенділігі - оның денсаулығының кепілі.	"Жазда баланың демалысын қалай ұйымдастырасыз?" ата-аналарға кеңес.		