

Тексерілді әдіскер: *Ф. А. Душатова*

ТӘРБИЕЛЕУ-БІЛІМ БЕРУ ПРОЦЕСІНІҢ ЦИКЛОГРАММАСЫ

Күні: 31.08.22 жс

Білім беру ұйымы (балабақша/ шағын орталық, мектепалды сыныбы)	Бәйтерек бөбекжайы				
Топ/сынып	Ересек топ				
Тобы, топтың реттік саны, атауы	Құлыншақ тобы				
Балалардың жасы	4 жасар балалар				
Педагогтің аты-жөні	Базарбаева К, Бурхаева ДЖ				
Жоспардың құрылу кезеңі (апта күндерін, айды, жылды көрсету)	29.08.2022ж., 31.08.2022ж. 01.09.2022ж., 02.09.2022 ж.				
Апта күндері	<i>Дүйсенбі</i>	<i>Сейсенбі</i>	<i>Сәрсенбі</i>	<i>Бейсенбі</i>	<i>Жұма</i>
Күн тәртібі					
Балаларды	Таңғы сүзгі: балалардың терісін, дене кызуын, сыртқы көрінісін тексеру. Балаларды жақсы көңіл күймен қарсы				

<p>Балалардың дербес әрекеті (баяу қимылды ойындар, үстел үсті ойындары, бейнелеу әрекеті, кітаптар қарау және тағы басқа әрекеттер)</p>	<p>"Ұйымдастырылған іс-әрекетке керек материалдар мен құрал-жабдықтарды дайындаймыз".</p> <p>Мақсат-міндеттері. Тапсырылған іске жауапкершілік сезімдерін дамыту, балаларды ұйымдастырылған іс-әрекетке керек материалдар мен құрал-жабдықтарды тиянақты жинауға дағдыландыру.</p>		<p>"Орындықтарды жуу".</p> <p>Мақсат-міндеттері. Балаларды тәрбиешінің көмекшісіне көмектесуге, топ бөлмелеріндегі орындықтарды таза ұстауға, дымқыл шүберекпен сүртуді, орындарына қоюды дағдыландыру; жұмыс барысында мәдени-гигиеналық талаптарды орындау біліктіліктерін жетілдіру; ересектердің еңбегін құрметтеуге тәрбиелеу.</p>	<p>Балабақшадағы еңбек жұмыстарына қатысу, ұжымдық еңбекке үйрету. Ертегілер мен әңгімелердің кейіпкерлерлерінің сөздері арқылы «Еңбек түбі – зейнет» ұғымын түсіндіру. Үлкендер еңбегін құрметтеуге баулу. Мысалы: «Бір уыс мақта», «Бұзау бақтым», «Қайдан келдің бауырсақ?» сияқты ертегілер мен әңгімелер арқылы балаларға барлық заттардың еңбекпен келетінін түсіндіру.</p> <p>"Үй өсімдіктеріне бүріккіш пистолеттен су бүрку".</p> <p>Мақсат-міндеттері. Жаңа еңбек дағдыларын үйрету;</p>	<p>Балабақшадағы арнайы жабдықтарды дұрыс пайдалану, қадірлеу, қайта орнына қою, бір-біріне көмек көрсетуге тәрбиелеу. Үлкендердің еңбегінің қажеттілігі жөнінде түсінік беріп отырамыз. Балалардың алдына мақсат қоя білуді, оған жету үшін еңбектену мәдениетін қалыптастыру.</p> <p>Мақсат-міндеттері. Балаларды үй өсімдіктердің жағдайына қарай, оларға күтім жасау үшін қандай әрекеттер қажет екенін анықтауды үйрету (суару, тазарту, қопсыту, үстіңгі киім), тиісті еңбек операцияларын</p>
---	--	--	--	---	--

				<p>жапырақтарға ылғал қажет деген түсінікті бекіту; өсімдіктерге ұқыпты қарауға тәрбиелеу. Балаларға өсімдіктердің суару қажеттілігін өз бетінше анықтауды үйрету (топырақтың түсі мен күйіне, өсімдіктің пайда болуына байланысты), суару техникасын еске түсіру.</p> <p>(қоршаған ортамен танысу, сөйлеуді дамыту)</p>	<p>дұрыс орындау, балаларға әрқайсының мақсаты туралы айтуды ұсыну.</p> <p>(қоршаған ортамен танысу, сөйлеуді дамыту)</p>
	<p>"Қара да, қайтала" ойын жаттығуы.</p> <p>Мақсат-міндеттері. Көру арқылы қабылдауын, қиялдарын дамыту, кеңістіктегі, жазықтықтағы геометриялық пішіндер жайлы</p>		<p>"Лото" үстел үсті ойыны.</p> <p>Мақсат-міндеттері. Балалардың зейіндерін дамыту. Заттарды топтастыруды үйрету. Байқағыштыққа</p>	<p>Дидактикалық ойын «Зат неге ұқсайды?»</p> <p>Мақсат-міндеттері. Балаларды бөлме ішіндегі заттардың қандай пішінге ұқсайтынын ажыратып айтуды</p>	<p>Саусақ ойыны «Бақшадағы қызанақ пен қияр».</p> <p>Мақсат-міндеттері. Бақша туралы түсінік бере отырып, қызанақ пен қиярдың көгөніс екенін</p>

	<p>білімдерін бекіту.</p> <p>Құралдары: геометриялық пішіндер жинақтамалары, шаршы пішінді парақтар.</p> <p>(сөйлеуді дамыту, математика негіздері)</p> <p>"Домино" дидактикалық ойыны.</p> <p>Мақсат-міндеттері. Баланың топтамалар жайлы білімдерін дамыту, пысықтау; сәйкес заттың бейнесін тауып дұрыс айтқызып, оның атқаратын қызметі жайында бір сөйлемді құрастыруға дағдыландыру; қабылдау, зейін,</p>		<p>үйрету.</p> <p>Әр бала отбасы мүшелерінің киімдерінің фотосуреттерін жинайды, бір атаумен біріктіреді.</p> <p>(сөйлеуді дамыту)</p> <p>"Жапырақ" артикуляциялық жаттығуы.</p> <p>Мақсат-міндеттері. Балаларды мәтін сөздерінің ырғағына, мәніне сай қимылдауға дағдыландыру; артикуляцияны жетілдіру.</p> <p>Тақ-тақ-тақ (қолдарын оңға- солға сермейді),</p> <p>Біз айтамыз тақпақ (қол білезіктерін</p>	<p>үйрету.</p> <p>(математика негіздері, қазақ тілі, сөйлеуді дамыту)</p> <p>Құрастырудан ойын-жаттығу.</p> <p>"Балабақша біздің үйіміз".</p> <p>Мақсат-міндеттері. Балаларды құрамында: текше, білеу, үшбұрыш, цилиндр, тақтайша бар құрылыс материалдар жинағынан екі қабатты балабақшаны құрастыруды үйрету.</p>	<p>ажыратуды үйрету.</p> <p>(сөйлеуді дамыту, қоршаған ортамен танысу)</p> <p>Сөйлеуді дамытудан ойын- жаттығу.</p> <p>"Біздің балабақша" тақырыбына суреттер сериясы бойынша әңгімелеу.</p> <p>Мақсат-міндеттері. Балаларға балабақшадағы күн тәртібіндегі топтастармен біріккен әрекеттерін "балабақша" жалпылауыш сөзіне, ұғымына байланысты екенін түсіндіру; бірнеше суретті қабылдап, "Біздің балабақша" ортақ тақырыбына әңгімелеу амалын</p>
--	---	--	--	---	--

	<p>ойлау қабілеттері, қолдың ұсақ моторикасын желітдіру.</p> <p>Ойын шарты.</p> <p>Суреттері сәйкес келетін карточкалардың біріне қатарлап тізіп қою, кім бәрінен бұрын барлық карточкаларын қояды, сол бала жеңіп шығады.</p> <p>Қажетті құралдар: бірдей қос суреттер, әртүрлі объектілердің бейнеленген көлемдері 5×6 см карточкалар.</p> <p>(сөйлеуді дамыту, танымдық дағдылар)</p>		<p>айналдырады).</p> <p>Рақ-рақ-рақ (орындарында тұрып айналады).</p> <p>Күзде түсер жапырақ (саусақ бастарын қимылдатады),</p> <p>Қол-қол-қол (қолдарын жан- жаққа жібереді).</p> <p>Күзде егін мол (қолдарымен үлкен шеңбер жасайды).</p> <p>Тoқ-тoқ-тoқ (саусақ бастарын бүгеді),</p> <p>Шыбын-шіркей жоқ (қолдарын жандарына жібереді).</p> <p>Г. Қожағұлова.</p> <p>(сөйлеуді дамыту)</p>		<p>көрсету.</p>
<p>Танертенгі жаттығу</p>	<p>Бастапқы қалып: негізгі тұрыс, таяқшаны қолмен ұстау.</p>				

1. Таяқшаны алға созу.

2. Оң қолды төмен түсіріп, сол қолдағы таяқшаны тігінен ұстап, жоғары көтеру.

3. Таяқшаны алдыға созып ұстау.

4. Сол қолды төмен түсіріп, таяқшаны оң қолға ауыстырып, таяқшаны жоғары көтеру.

5. Таяқшаны алдыға созып ұстау.

6. Бастапқы қалыпқа келу.

Бастапқы қалып: аяқтың арасын ашып тұру, екі қолды шынтақтан бүгіп, таяқшаны кеуде тұсына ұстау.

1-2 алға иілу, еденге қолды тигізу.

3-4 бастапқы қалыпқа оралу.

Бастапқы қалып: негізгі тұрыс, таяқша еденде жатады.

1. Оң аяқпен таяқшаны аттап, алға бір адым жасау.

2. Сол аяқты оның қасына алып келу.

3. Оң аяқпен таяқшадан аттап, артқа бір адым жасау.

4. Сол аяқпен артқа бір адым жасау.

Бастапқы қалып: тізерлеп тұру, таяқшаның екі шетінен ұстап, жауырынға қойып тұру.

1. Таяқшаны жоғары көтеру.

2. Оңға иілу.

3. Түзу тұру, таяқшаны жоғары көтеру.

4. Бастапқы қалып. Сол жақпен дәл солай орындалады. **(мәдени-гигиеналық дағдылар, дербес әрекет, дене**

	шынықтыру)				
Таңғы ас	<p>Балалардың беті-қолын жуып, таңғы асқа отыруы. Ас ішу мәдениетімен таныстыру. Қасық пен шанышқыны дұрыс пайдалануды үйрету. Ас ішкенде сөйлемеу. Астан соң беті-қолды жуу. (мәдени-гигиеналық дағдылар, көркем сөз, сөйлеуді дамыту)</p> <p>Дос бол сабын, сумен сен, Жии-жиі жуын сен: Таңертең де, кеш те де, Жуын тамақ алдында, Жуын тамақ соңында, Жуын ұйықтар мезгілде, Су мен сабын - бір жолдас, Жоймас олар кір қоймас!</p>				
Ұйымдастырылған іс-әрекетке дайындық	<p>Драматизациялауға арналған сөздік жаттығу. "Жаз қонаққа келді".</p> <p>Мақсат-міндеттері. Балаларды мәнерлеп оқу, пантомима ережелеріне сүйеніп, жаз туралы өлеңді айтуға ынталандыру; жаз мезгіліне</p>		<p>"Сипатталған ғимаратты тауып ал" зейінге жаттығу.</p> <p>Мақсат-міндеттері. Балалардың зейін, қабылдау, ойлау қабілеттерін дамыту.</p> <p>Құралдары: түрлі түсті және биіктігі</p>	<p>Шаттық шеңбері</p> <p>Арайлап таң атты, Алтын сәуле таратты. Күлімдеп күн шықты, Жадырап нұр төкті. Қайырлы күн, достарым!</p>	<p>«Ақ тілек» шаттық шеңбері.</p> <p>Адал жақсы ниетпен, Бар адамға бақ тілеп, Жарып шыққан жүректен, Сөздің бәрі - Ақ тілек.</p>

	<p>қызығушылықтарын арттыру.</p> <p>Құралдары: өлең мазмұнындағы нысандар бейнеленген суретті-бетперделер.</p> <p>Жаз келіпті жадырап, (екі қолымен өзін нұсқау)</p> <p>Қандай әсем, қараса. (қолды екі жаққа жаю)</p> <p>Мұнда әсем түймедақ, ("Түймедақ" рөліндегі балалар ортаға шығып, қол бұлғайды)</p> <p>Жайқалып тұр, тамаша!</p> <p>Көбелек пен аралар ("Аралар" мен "көбелектер" жәндіктерді келтіреді)</p>		<p>әртүрлі үйлердің суреттері. Педагог суреттерді тізіп, біріне ауызша сипаттама береді, балалар айтылған үйді табуға тырысады. Дұрыс тапқан бала сол суретке тағы бір рет сипаттама береді.</p> <p>(сөйлеуді дамыту)</p>	<p>Балабақшадағы ұйымдастырылған іс-әрекет туралы әңгімелесу.</p> <p>(сөйлеуді дамыту)</p>	<p>Барлығы шеңбер құрып тұрады, мәтінді бірге қайталады.</p> <p>Балабақшаның ережелері жайлы әңгімелесу.</p> <p>(сөйлеуді дамыту)</p>
--	---	--	--	---	--

Гүлге қонды,
жарыса!

Шөп арасын қарасаң,

Бүлдірген бар
қызарған. ("Бүлдірген
дер" ортаға жүгіріп
шығып, беттерін
алақандарымен
ұстап, бастарын
шайқайды)

Жасырынып
жатқаны,

Көзге түспей, тәп-
тәтті!

Еңкейіп кеп, ерінбей,
(қалған балалар
ортаға шығып, сұқ
саусақтарын
қозғалтады)

Теріп салам себетке.

Кіп-кішкене,
моншақтай,

Әсер етер тәбетке.

(Аударған А.

	Көкенова) (сөйлеуді дамыту)				
Білім беру ұйымының кестесі бойынша ұйымдастырылған іс-әрекет	Жазғы ойын-сауықтар		Жазғы ойын-сауықтар	Дене шынықтыру "Қатар түзеп сапқа тұру" Мақсат-міндеттері. Балаларды қатар түзеп, сапқа бір-бірден және бірінің артынан бірі тұрып жүру, жүгіру жаттығуларын жасауды үйрету. "Кенгуру" қимылды ойыны. Мақсат-міндеттері. Кенгуру сияқты екі аяқпен бірге секірудің негізгі тұрысын көрсету және кенгуру сияқты екі аяқпен бірге секіруді үйрету.	Дене шынықтыру "Ұйымшыл балалар". Мақсат-міндеттері. Балаларды сапта бір-бірлеп жүру; заттардың арасымен доптарды домалатуды үйрету. "Заттардың арасымен" қимылды ойыны. Мақсат-міндеттері. Кеглилер, текшелер және басқа да заттардың арасынан допты домалатуды үйрету.
2- таңғы ас	Тағамның атауын есте сақтауды үйрету, тазалыққа бейімдеу. "Тәбетіміз ашылды, ас болсын!" (мәдени-гигиеналық дағдылар, дербес әрекет)				

Серуенге дайындық	Балаларды өз киімдерін тануды, атауды, өз шкафын таңбалауыш арқылы табуды үйрету. (мәдени-гигиеналық дағдылар, дербес әрекет)				
Серуен	<p>Мысықты бақылау. (қоршаған ортамен танысу, сөйлеуді дамыту, көркем әдебиет)</p> <p>Мақсат-міндеттері. Мысықтың бақылау; мысықтың тіршілігіне қызығушылығын арттыру.</p> <p>Көркем сөзді мәнерлеп айту, жаттау жаттығуы.</p> <p>Мақсат-міндеттері. Көркем сөзді мәнерлеп айтуға машықтандыру, артикуляцияны, есте сақтау қабілетін дамыту; мысыққа қызығушылықты арттыру.</p> <p>Н. Арынова</p>		<p>Ауа райын бақылау. (қоршаған ортамен танысу, сөйлеуді дамыту)</p> <p>Мақсат-міндеттері. Өсімдіктердің тіршілігіне мезгілдік өзгерістердің әсері жайлы білімдерін бекіту.</p> <p>Ересектермен бірге орындалатын қарапайым еңбек тапсырмалары: көгөністер жинау кезіндегі ұжымдық еңбек.</p> <p>Мақсат-міндеттері. Ұжымдық жұмысқа үйрету.</p> <p>"Аңшылар мен қояндар" қимыл-қозғалыс ойыны. (дене шынықтыру)</p>	<p>Желдің соғуын бақылау. (қоршаған ортамен танысу, сөйлеуді дамыту, көркем әдебиет)</p> <p>Жұмбақ.</p> <p>Қанаты жоқ – ұшады, Аяғы жоқ – қашады. (Жел.)</p> <p>Бақылау: балалардың бақылау дағдыларын қалыптастыру; желдің соғуын анықтау; ағаштардың қозғалуы, бұлттардың аспанда көшіп жүруі, қатты желден ағаштардың жапырақтарының түсуі, желдің бағытын анықтау. Жаздың күні жел қандай болады; баяу жел, қатты жел, ағаш</p>	<p>Күздің ерте немесе кеш келуін бақылау. (қоршаған ортамен танысу, сөйлеуді дамыту, көркем әдебиет)</p> <p>Тақпақтар</p> <p>Н. Әлімқұлов «Күз».</p> <p>Берекесін сыйлауға</p> <p>Өлкемізге күз келді.</p> <p>Жемістерін жинауға</p> <p>Шақырады біздерді.</p> <p>Қ.Ыдырысов «Күз».</p> <p>Күзім-ау, күзім-ау,</p> <p>Мінезің бұзық-ау,</p> <p>Жаңбырың сіркіреп,</p> <p>Келгенің қызық-ау.</p> <p>Бақылау:</p>

	<p>"Мысығым".</p> <p>Тікірейіп құлағы, Менен бұрын тұрады, Бойын жазып, керіліп, Беті-қолын жуады. Қасымнан қалмайды, Көзін қысып алдайды. Ойнатсам да күнімен, Ойыны бір қанбайды.</p> <p>Еңбек әрекеті: бақшада піскен көгөністерді жинау.</p> <p>Мақсат-міндеттері. Көгөністерді қазып алуды үйрету; топпен бірге жұмыс істеуге ұмтылысын тәрбиелеу.</p> <p>"Мысық пен тышқан" қимыл-</p>		<p>Мақсат-міндеттері. Балаларды ойын шартын бұзбай ойнауға дағдыландыру; мергендікке, дәлдікке, шапшаңдыққа, жылдамдыққа, қимылдарды үйлестере білуге бейімдеу; ұйымшылдыққа тәрбиелеу.</p> <p>Балалар тобының арасынан бір-екі бала "аңшы" болып (өз қалауларымен немесе санамақ арқылы) тағайындалады. Қалған балалар - "қояндарды" сомдайды.</p> <p>Педагог ойынды бастайды:</p> <p>- Аңшылар жүр орманда, "Не бар?" - деп</p>	<p>басының тербелуі; күзбен салыстыру.</p> <p>Тәжірибе. Желге қарсы жүгіру.</p> <p>Қорытынды. Желге қарсы жүгіру қиын.</p> <p>Қимылды ойын: «Желбезекпен жүгіру». (дене шынықтыру)</p> <p>Желбезекті қолға алып жарысу, кім бірінші мәреге жетеді, сол жеңімпаз болады.</p> <p>Еңбек: тәрбиешіге көмек.</p> <p>Үлкендерге қызмет көрсету. Ауланы тазартуға қатыстыру, жапырақтарды жинау.</p> <p>Өз бетімен ойындар ойнау: «Желбезекпен ойын». (дене</p>	<p>табиғаттағы өзгерістерді бақылауды үйрету: жапырақтардың түсінің өзгерістері, құстардың жылы жаққа ұшуы, жаңбырлы болуы, күзгі өзгерістерді ажырата білу.</p> <p>Қимылды ойын. «Астықты тасымалдау» (дене шынықтыру)</p> <p>Дабыл бойынша арбамен «астық» тасу, бір шетінен екінші шетіне тасу. Шыдамдылық пен шапшаңдыққа баулу.</p> <p>Еңбек: гүлзарда жұмыс істеу.</p> <p>Гүлдерді гүл ыдысына отырғызу. Жұмыстың ыңғайын білу. Гүлге сүйіспеншілікті</p>
--	--	--	---	--	--

	<p>қозғалыс ойыны. (дене шынықтыру)</p> <p>Мақсат-міндеттері. Балаларды ойын шартына сай ойнауға, рөлді дәл атқаруға бейімдеу; зеректікке, шапшаңдыққа, жылдамдыққа, жылдам жүгіруге машықтандыру; шыдамдылыққа, ұйымшылдыққа тәрбиелеу.</p> <p>Ойынға қатысушылар шеңбер құрып тұрады. "Мысық" пен "тышқанды" балалардың қалаулары бойынша немесе санамақ арқылы тағайындауға болады. Ойын басталар алдында кейіпкерлер шеңбер сыртында бір-бірінен алшақ тұрады. Балалардың қалғаны</p>		<p>шалғында.</p> <p>"Аңшылар", қолдарына бір доптан алып, алаңды "қояндарды" іздеген болып жүреді, содан кейін жасырын жерлерге барып тұрады да алаңды бақылайды. "Қояндар" өз "іздерінен" шығып, алаңда ойнап, секіріп, жүгіріп жүреді.</p> <p>Педагог:</p> <p>- Қояндар шықты шалғынға,</p> <p>Секіреді қуана.</p> <p>Бір-біріне сәлем береді,</p> <p>Тәтті шөппен қоректенеді.</p> <p>"Қояндар, қашыңдар!" - деген сөздерден кейін</p>	<p>шынықтыру)</p> <p>Қолайлы жағдайларды жасау, алаң ішінде іс-қимылдарды дамыту. Көтеріңкі көңіл күйде болу.</p>	<p>арттыру.</p> <p>Өз бетімен ойындар. «Құмда сурет салу» (сурет салу)</p> <p>Балаларға құмда сурет салуды үйрету. Атқарған жұмыстарын атап, балаларды мақтау. Бірлікке, татулыққа тәрбиелеу.</p>
--	--	--	---	--	--

	<p>бір-бірінің қолынан ұстап, шеңбер жасап жүріп, келесі сөздерді айтады:</p> <p>"Мысығымыз момақан,</p> <p>Жүреді аулада аңдамай.</p> <p>Тышқан көрсе - бас салады!</p> <p>Кім тышқанды құтқарады?"</p> <p>Балалар осы сөздерді айтып болған соң тоқтайды, "мысық" "тышқанды" қуалап кетеді. Балалар қол ұстасып, қолдарын жоғары көтеріп, "тышқан" үшін ұяға жол ашып беріп жатады. "Мысық" ұяға кіріп кетсе, ары қарай өткізбес үшін, қолдарды төмен түсіріп, жолды жауып қояды.</p>		<p>"аңшылар" жасырынған жерлерінен ытқып шығып, "қояндарды" көздеп, допты олардың аяқтарына тигізуге тырысады. "Қояндар" бір-біріне соғылмай, доптан жылдам қашуға тырысады.</p> <p>Ойынның соңында "аңшылар" қанша "қоянды" ұстап алғандарын санап, баға беруге болады.</p> <p>Педагог ойын барысындағы қауіпсіздікті қадағалайды.</p> <p>Белгі бойынша жылдам әрекет етуді үйрету; қимыл координациясын пысықтау, допты лақтыру, күштерін бағыттауға машықтандыру.</p>		
--	---	--	--	--	--

	<p>Ойынға қатысушы балалар өте зерек болу керек, біресе қолдарын көтеріп, біресе түсіріп, "мысық" пен "тышқанның" қуаласпағын реттеп тұру керек.</p> <p>"Тышқан" ұсталып қалса, оның орнына басқа кейіпкерді ауыстыруға болады.</p> <p>"Допты түсіріп алма" ойын-жаттығуы. (дене шынықтыру)</p> <p>Мақсат-міндеттері. Допты қағып алу біліктілігін жетілдіру; сөздік қорды байыту; заттарды топтастыра білу қабілетін, ой шапшандығын дамыту.</p> <p>Балалар шеңберде тұрады, кімнің</p>		<p>"Төмпешіктен төмпешікке секір" қимылды ойын-жаттығуы. (дене шынықтыру)</p> <p>Мақсат-міндеттері. Белгілі орындарға аттап секіру қабілетін дамыту; дене тепе-теңдігін, күш-жігерін жетілдіру.</p> <p>Өз бетімен еркін ойын әрекеті, шығарылған материалмен алаңдағы ойындар.</p> <p>Мақсат-міндеттері. Қызығушылығы бойынша ойын таңдау мүмкіндігін қамтамасыз ету және құрдастарымен өзара әрекет ету біліктілігін дамыту.</p>		
--	---	--	---	--	--

	<p>қолына доп түссе, ол оны түсіріп алмай, келісілген топтамаға жататын заттың бірін атау керек.</p> <p>Өз бетімен еркін ойын әрекеті, шығарылған материалмен ойындар: жүгіру техникасын жетілдіру.</p> <p>Мақсат-міндеттері. Қимыл-қозғалыс координациясын дамыту.</p>				
Серуеннен оралу	Балаларды киімдерін жүйелі түрде шешуге дағдыландыру, шкаф сөрелеріне киімдерін орналастыру, қолдарын жуу.				
Түскі ас	<p>Дұрыс тамақтану мәдениетін қалыптастыруды жалғастыру: асхана құралдарын дұрыс қолдану (ас қасық пен шай қасықты, шанышқыны); майлықты ұқыпты пайдалану; нанды үгітпей жеу, асты ауызды жауып шайнау, тамақ ішіп отырғанда сөйлемей; әдепті болуға тәрбиелеу (ас үшін алғыс білдіру, тазалық пен тиянақтылық қажеттілігі.)</p> <p>Біздерде бар қасықтар</p> <p>Сикырлы екен құралдар.</p> <p>Қолға қасық аламыз.</p>				

	<p>Дәмді астан аламыз.</p> <p>Осы сөздерден кейін, балалар таңғы астарын ішеді. Тамақтану кезінде тәрбиеші балалардың орындықта дұрыс отыруын қадағалайды. Бала орындықта дұрыс отырмаса, оның қасына келіп тұзу отыру керектігін айтуға болады. (мәдени-гигиеналық дағдылар, дербес әрекет, көркем сөз)</p>				
Күндізгі ұйқы	Балалардың тыныш ұйықтауына жайлы жағдай жасау.				
Бірте-бірте тұрғызу, сауықтыру шаралары	<p>Жалпақтабандықтың алдын алу мақсатында денсаулық жолдарымен жүру.</p> <p>Алған білімдерін бекітіп, мәдени-гигиеналық дағдыларын орындау.</p> <p>"Сылдыр, сылдыр, сылдыр су" ойын жаттығулары. (мәдени-гигиеналық дағдылар, дербес әрекет, дене шынықтыру)</p>				
Бесін ас	Алдына қойған асқа назар аударту; тамақтану мәдениетіне баулу. (мәдени-гигиеналық дағдылар)				
Балалардың дербес әрекеті (баяу қимылды ойындар, үстел үсті ойындары, бейнелеу әрекеті, кітаптар қарау және тағы басқа әрекеттер)	<p>"Тергеушілер" дидактикалық ойыны.</p> <p>Мақсат-міндеттері.</p> <p>Балалардың ой-өрісін, қиялдарын дамыту.</p> <p>Келісім.</p> <p>Педагог балаларға әртүрлі заттарды кезек-кезек көрсетеді. Балалар қай заттың кімге</p>		<p>"Не істейтінімізді айтпаймыз, не істейтінімізді көрсетеміз" дамытушылық ойын.</p> <p>Мақсат-міндеттері.</p> <p>Балалардың ой-өрістерін, қиялдарын, логикалық ойлауларын, тапқырлық қабілеттерін дамыту.</p>	<p>Көркем әдебиеттен ойын-жаттығу.</p> <p>"Тәрбиеші".</p> <p>Мақсат-міндеттері.</p> <p>Балаларды "Тәрбиеші" өлеңімен таныстыра отырып, өлеңді мұқият тыңдап, жаттап алуды үйрету.</p> <p>Дайын суретті бояу тапсырмасы.</p>	<p>Мүсіндеуден ойын-жаттығу.</p> <p>"Асқар ата келді".</p> <p>Мақсат-міндеттері.</p> <p>Балаларды сәндік қолданбалы өнермен таныстыруды жалғастыру, түрлі әдістерді қолданып, ыдыс-аяқ жасауды және бұйымның сыртын дымқыл шуберекпен өңдей отырып, пішіннің</p>

	<p>және не үшін керектігін түсіндіреді.</p> <p>Ойынның тағы бір нұсқасы: баланың өзі қораптан бір затты алып, оның сын-сипатын айтып береді.</p> <p>Сюжетті-рөлдік ойын.</p> <p>"Отбасы".</p> <p>Мақсат-міндеттері. Балалардың отбасы мүшелері туралы түсініктерін бекіту; отбасы мүшелерінің жанұядағы рөлін пысықтау; үлкенге құрмет сезімдерін, жақынына сүйіспеншілікке тәрбиелеу.</p> <p>Керекті құрал-жабдықтар.</p>		<p>Барысы.</p> <p>Жүргізуші.</p> <p>1-нұсқа. Педагог жұмбақты ым-ишарамен көрсетеді, балалар затты, жан-жануарды, құбылысты көрсетеді.</p> <p>2-нұсқа. Белсенді балалар ортаға шығып, қимылдарды кезектесіп көрсетеді.</p> <p>3-нұсқа. Шеңберде отырған (тұрған) әр бала, қимылды кезек-кезек көрсетеді. Балалар ойланып, жұмбақты шешуге тырысады.</p> <p>Сюжетті-рөлдік ойын.</p> <p>"Дәріхана".</p> <p>Мақсат-міндеттері.</p>	<p>Мақсат-міндеттері. Дайын суретті бояу. (сурет салу)</p> <p>Музыкадан ойын-жаттығу.</p> <p>"Көңілді балалар".</p> <p>Мақсат-міндеттері. Балаларды балабақша туралы әнді тыңдай отырып, оның сын-сипатын ажыратуды үйрету.</p> <p>Дидактикалық ойын: "Сикырлы ноталар".</p> <p>Мақсат-міндеттері. Әуенді тыңдап, ноталарды дұрыс орналастыруды үйрету.</p> <p>Математика негіздерінен ойын-жаттығу.</p>	<p>бетін тегістеуді үйрету.</p> <p>Сурет салудан ойын-жаттығу.</p> <p>"Балабақша".</p> <p>Мақсат-міндеттері. Балаларды екі параллель сызықтың ұштарын көлденең қосып, төртбұрышты пішінді, үшбұрышты шатырды салып, балабақшаның қарапайым ғимарат бейнесіне біріктіруді үйрету.</p> <p>Қоршаған ортамен танысудан ойын-жаттығу.</p> <p>"Күз келді бақшама".</p> <p>Мақсат-міндеттері. Балабақша маңайында ауа райын</p>
--	--	--	--	--	--

	<p>Отбасы мүшелеріне қажет заттар: көзілдірік, ыдыстар, алжапқыш, кітап, газет, сыпырғыш, шелек пен орамал, ойыншықтар, ойыншық тұрмыстық техника және тағы басқа.</p> <p>Барысы.</p> <p>Балалар отбасы мүшелерінің рөлдерін өзара бөлісіп алады да, өздеріне қажет киімдер мен құралдарды алып, өз орындарына барады.</p> <p>Балалар қойылымда қандай оқиғаны көрсететіндерін педагогпен бірге анықтайды.</p> <p>Педагог диалог барысында ойыншылар арасындағы сөйлеу</p>		<p>Балалардың дәріхана жұмысшыларының мамандығы (фармацевт, провизор) жайлы түсініктерін бекіту; әдептілікке, жауапкершілікке тәрбиелеу.</p> <p>Керекті құрал-жабдықтар.</p> <p>Ойыншық пішінді дәрілер, сөмкелер, ақ халаттар, төлемақыны қамтамасыз ететін карточкалар мен жетондар.</p> <p>Барысы.</p> <p>Педагог балалармен дәріханада жұмыс істейтін мамандар туралы алдын ала әңгімелеседі. Балалар фармацевт, провизор секілді мамандардың міндеттерін, дәріханада</p>	<p>"Ойыншықтармен танысайық та, санайық".</p> <p>Мақсат-міндеттері. Балаларға әртүрлі түстен, өлшемнен тұратын заттар жиынын үйрету.</p> <p>Дамытушы жаттығу "Саны сонша допты көрсет."</p> <p>Мақсат-міндеттері. Доптардың көлемі мен түсін анықтау. (танымдық дағдылар)</p>	<p>бақылау, күзгі құбылыстарды байқау, бір-бірінен ажыратуды үйрету.</p> <p>Дидактикалық ойын: "Күз құбылыстарын ата".</p> <p>Мақсат-міндеттері. Күз құбылыстарын атау іскерліктерін дамыту; балалардың ойлау қабілеттерін дамыту.</p> <p>Вариативті компонент. Математика негіздері</p> <p>"Зообаққа барамыз"</p> <p>Мақсат-міндеттер: балаларды 1 саны және цифрымен таныстыру; 1 цифрын дұрыс жазуға үйрету, математика оқу қызметіне</p>
--	--	--	---	---	--

	тізбегін, әдептілік ережелерінің сақталуын реттейді, бекіту сұрақтарын қояды.		<p>медициналық көмек көрсетуге арналған қандай дәрілер мен құралдар сатылатынын анықтайды.</p> <p>Балалар дәріхана мамандарының (дәріханашы, провизор) рөлін өзара бөлісіп алады; қалғандары тұтынушы болады; өздеріне керек құралдарды алып, орындарына барады.</p> <p>Педагог балаларға дәріханаға бірінші тұтынушы келіп, ойынды бастайтынын айтады.</p> <p>Басында педагог диалогтарды түзетіп, балаларды күрделі сұрақтар қоюға жаттықтырады.</p>		қызығушылықтарын арттыру.
Балалармен жеке	"Ал одан кейін не?" дидактикалық		"Жоғалған зат"	«Ғажайып дорба» дидактикалық	Жыл мезгілі жайлы мнемокестемен

жұмыс	ойыны. Мақсат-міндеттері. Тәулік бөліктері жайлы білімдерін бекіту, логикалық ойлауларын дамыту. (математика негіздері, сөйлеуді дамыту)		үстел үсті ойыны. Мақсат-міндеттері. Қабылдау, зейін, есте сақтау, ойлау қабілеттерін дамыту. Педагог үстел үстіне бірнеше заттарды қояды. Балалар оларды мұқият қарастырып алғаннан кейін, бәрі артқа бұрылады. Үстел үстінен бір затты алып тастайды. Бала жоғалған затты табу керек. Жоғалатын заттар санын біртіндеп көбейтуге болады.	ойыны. Мақсат-міндеттері. Сөздік қорларын ойыншық атауларымен толықтыру.	жұмыс істеу немесе әңгімелесу. Мақсат-міндеттері. Мнемокестедегі жыл ерекшеліктерін айтып, толық сөйлем құруды үйрету.
Серуенге дайындық	Балаларды серуенге ынталандыру; серуенге арналған ойын құралдарын таңдау; балаларды үстіне киген киімдеріне қарап, шкафта қалдыратын заттардың орнын тексеріп, тәртіп орнатуға шақыру. (мәдени-гигиеналық дағдылар, дербес әрекет)				
Серуен	Мысықты бақылауды жалғастыру. (қоршаған ортамен танысу, сөйлеуді		Ауа райын бақылауды жалғастыру. (қоршаған ортамен танысу, сөйлеуді	Желдің соғуын бақылауды жалғастыру. (қоршаған ортамен танысу, сөйлеуді	Күздің ерте немесе кеш келуін бақылауды жалғастыру. (қоршаған ортамен

	<p>дамыту, көркем әдебиет)</p> <p>Мақсат-міндеттері. Мысықты бақылау; мысықтың тіршілігіне қызығушылығын дамыту.</p> <p>Көркем сөзді мәнерлеп айту, жаттау жаттығуы.</p> <p>Мақсат-міндеттері. Көркем сөзді мәнерлеп айтуға машықтандыру, артикуляцияны, есте сақтау қабілетін дамыту; мысыққа қызығушылықты арттыру.</p> <p>Н. Арынова "Мысығым".</p> <p>Тікірейіп құлағы,</p> <p>Менен бұрын тұрады,</p> <p>Бойын жазып,</p>		<p>дамыту)</p> <p>Мақсат-міндеттері. Өсімдіктердің тіршілігіне мезгілдік өзгерістердің әсері жайлы білімдерін бекіту.</p> <p>Ересектермен бірге орындалатын қарапайым еңбек тапсырмалары: көгөністер жинаудағы ұжымдық еңбек.</p> <p>Мақсат-міндеттері. Ұжымдық жұмысқа үйрету.</p> <p>"Аңшылар мен қояндар" қимыл-қозғалыс ойыны. (дене шынықтыру)</p> <p>Мақсат-міндеттері. Балаларды ойын шартын бұзбай ойнауға дағдыландыру; мергендікке,</p>	<p>дамыту, көркем әдебиет)</p> <p>Жұмбақ.</p> <p>Қанаты жоқ – ұшады, Аяғы жоқ – қашады. (Жел.)</p> <p>Бақылау: бақылау дағдыларын қалыптастыру; желдің соғуын анықтау; ағаштардың қозғалуы, бұлттардың аспанда көшіп жүруі, қатты желден ағаштардың жапырақтарының түсуі, жел бағытын анықтау. Жаздың күні жел қандай болады; баяу, қатты, ағаш басының тербелуі; күзбен салыстыру.</p> <p>Тәжірибе. Желге қарсы жүгіру.</p> <p>Қорытынды. Желге</p>	<p>танысу, сөйлеуді дамыту, көркем әдебиет)</p> <p>Тақпақтар</p> <p>Н. Әлімқұлов «Күз».</p> <p>Берекесін сыйлауға</p> <p>Өлкемізге күз келді.</p> <p>Жемістерін жинауға</p> <p>Шақырады біздерді.</p> <p>Қ.Ыдырысов «Күз».</p> <p>Күзім-ау, күзім-ау, Мінезің бұзық-ау, Жаңбырың сіркіреп, Келгенің қызық-ау.</p> <p>Бақылау: табиғаттағы өзгерістерді бақылауды үйрету; жапырақтардың түсінің өзгерістері, құстардың жылы</p>
--	---	--	--	---	--

	<p>керіліп, Беті-қолын жуады. Қасымнан қалмайды, Көзін қысып алдайды. Ойнатсам да күнімен, Ойыны бір қанбайды. Еңбек әрекеті: бақшадағы піскен көгөністерді жинау. Мақсат-міндеттері. Көгөністерді қазып алуды үйрету; топпен бірге жұмыс істеуге ұмтылысын тәрбиелеу. "Мысық пен тышқан" қимыл-қозғалыс ойыны. (дене шынықтыру) Мақсат-міндеттері. Балаларды ойын шартына сай ойнауға, рөлді дәл атқаруға бейімдеу; зеректікке,</p>		<p>дәлдікке, шапшаңдыққа, жылдамдыққа, қимылдардың үйлестеіре білуге бейімдеу; ұйымшылдыққа тәрбиелеу. Балалар тобынан арасынан бір-екі бала "аңшы" болып (өз қалауларымен немесе санамақ арқылы) тағайындалады. Қалған балалар - "қояндардың" рөлін ойнайды. Педагог ойынды бастайды: - Аңшылар жүр орманда, "Не бар?" - деп шалғында. "Аңшылар", қолдарына бір доптан алып, алаңды аралап, "қояндарды" іздеген</p>	<p>қарсы жүгіру қиын. Қимылды ойын: «Желбезекпен жүгіру». (дене шынықтыру) Желбезекті қолға алып жарысу, кім бірінші мәреге жетеді, сол бала жеңімпаз болады. Еңбек: тәрбиешіге көмектесу. Үлкендерге қызмет көрсету. Балаларды ауланы тазартуға қатыстыру, жапырақтарды жинау. Өз бетімен ойындар ойнау: «Желбезекпен ойын». Қолайлы жағдайларды жасау, алаң ішінде іс-қимылдарды дамыту. Көтеріңкі көңіл</p>	<p>жаққа ұшуы, жаңбырлы болуы, күзгі өзгерістерді ажырата білуі. Қимылды ойын. «Астықты тасымалдау» (дене шынықтыру) Дабыл бойынша арбамен «астық» тасу, бір шетінен екінші шетіне тасу. Шыдамдылық пен шапшаңдыққа баулу. Еңбек: гүлзарда жұмыс істеу. Гүлдерді гүл ыдысына отырғызу. Жұмыстың ыңғайын білу. Гүлге сүйіспеншілікті арттыру. Өз бетімен ойындар. «Құмда сурет салу» Балаларға құмда сурет салуды үйрету. Атқарған</p>
--	--	--	--	---	--


	<p>шапшандыққа, жылдамдыққа, жылдам жүгіруге машықтандыру; шыдамдылыққа, ұйымшылдыққа тәрбиелеу.</p> <p>Ойынға қатысушылар шеңбер құрып тұрады. "Мысық" пен "тышқанды" балалардың қалаулары бойынша немесе санамақ арқылы тағайындауға болады. Ойын басталар алдында кейіпкерлер шеңбер сыртында бір-бірінен алшақ тұрады. Балалардың қалғаны бір-бірінің қолынан ұстап, шеңбер жасап жүріп, келесі сөздерді айтады:</p> <p>"Мысығымыз момақан,</p> <p>Жүреді аулада</p>		<p>сияқты болып жүреді, содан кейін бір жасырын жерге барып, алаңды алыстан бақылайды. "Қояндар" өз "іздерінен" шығып, алаңда ойнап, секіріп, жүгіріп жүреді.</p> <p>Педагог:</p> <p>- Қояндар шықты шалғынға,</p> <p>Секіреді қуана.</p> <p>Бір-біріне сәлем береді,</p> <p>Тәтті шөппен қоректенеді.</p> <p>"Қояндар, қашындар!" деген сөздерден кейін "аңшылар" жасырынған жерлерінен ытқып шығып, "қояндарды" көздеп, допты олардың аяқтарына</p>	<p>күйде болу.</p>	<p>жұмыстарын атап өту, балаларды мақтау. Бірлікке, татулыққа тәрбиелеу.</p>
--	--	--	---	--------------------	--

	<p>аңдамай.</p> <p>Тышқан көрсе - бас салады!</p> <p>Кім тышқанды құтқарады?"</p> <p>Балалар осы сөздерді айтып болған соң тоқтайды, "мысық" "тышқанды" қуалап кетеді. Балалар қол ұстасып, қолдарын жоғары көтеріп, "тышқан" үшін ұяға жол ашып беріп жатады. "Мысық" ұяға кіріп кетсе, ары қарай өткізбес үшін, қолдарды төмен түсіріп, жолды жауып қояды.</p> <p>Ойынға қатысушы балалар өте зерек болу керек, біресе қолдарын көтеріп, біресе түсіріп, "мысық" пен "тышқанның" қуаласпағын реттеп</p>		<p>тигізуге тырысады. "Қояндар" бір-біріне соғылмай, өз орындарына жылдам қашуға тырысады.</p> <p>Ойынның соңында "аңшылар" қанша "қоянды" ұстап алғандарын санайды, соған қарай ұпай беруге болады.</p> <p>Педагог ойын барысындағы қауіпсіздік сақталуын қадағалайды.</p> <p>Белгі бойынша жылдам әрекет етуге үйрету; қимыл координациясын пысықтау, допты лақтыруды, күштерін бағыттауды дамыту.</p> <p>"Төмпешіктен төмпешікке секір" қимылды ойын-жаттығуы. (дене шынықтыру)</p>		
--	---	--	---	--	--

	<p>тұру керек.</p> <p>"Тышқан" ұсталып қалса, оның орнына басқа кейіпкерді ауыстыруға болады.</p> <p>"Допты түсіріп алма" ойын-жаттығуы. (дене шынықтыру)</p> <p>Мақсат-міндеттері. Допты қағып алу біліктілігін жетілдіру; сөздік қорды байыту; заттарды топтастыра білу қабілетін, ой шапшаңдығын дамыту.</p> <p>Балалар шеңберде тұрады, кімнің қолына доп түссе, ол оны түсіріп алмай, келісілген топтамаға жататын заттың бірін атау керек.</p> <p>Өз бетімен еркін ойын әрекеті,</p>		<p>Мақсат-міндеттері. Белгілі орындарға аттап секіре білу қабілетін дамыту; дене тепе-теңдігін, күш-жігерін жетілдіру.</p> <p>Өз бетімен еркін ойын әрекеті, далаға шығарылған материалмен алаңда ойын өткізу.</p> <p>Мақсат-міндеттері. Қызығушылығы бойынша ойын таңдау мүмкіндігін қамтамасыз ету және құрдастарымен өзара әрекет ету біліктерін дамыту.</p>		
--	---	--	--	--	--

	шығарылған материалмен ойындар: жүгіру техникасын жетілдіру. Мақсат-міндеттері. Қимыл-қозғалыс координациясын дамыту.				
Серуеннен оралу	Өз шкафын белгі бойынша тауып алуды, өз киімін өзі шешуді, өз қажеттері жайында айтуды үйрету. (мәдени-гигиеналық дағдылар, дербес әрекет)				
Кешкі ас	Үстел үстіндегі асқа назар аудару; үстел басында отыру әдебі мен тамақтану мәдениетіне баулуға бағытталған жеке жұмыс; әдептілік ережелері. (мәдени-гигиеналық дағдылар, дербес әрекет)				
Балалардың дербес әрекеті (баяу қимылды ойындар, үстел үсті ойындары, бейнелеу әрекеті, кітаптар қарау және тағы басқа әрекеттер)	<p>Кітап бұрышында: өткен тақырыптар бойынша суреттерді қарау, сипаттап айту; ертегілерді есте жаңғырту, кейіпкерлердің сөздерін қайталау. (коммуникативті дағдылар, көркем әдебиет, сөйлеуді дамыту)</p> <p>Музыкалық аспаптармен ойындар. Білім күніне арналған әндер тыңдату. (шығармашылық дағдылар, музыка)</p> <p>Өнер бұрышында балабақша, ойыншықтар тақырыбында сурет салу, мүсіндеу, жапсыру, құрастыру. (шығармашылық, сурет салу, мүсіндеу, жапсыру, құрастыру)</p> <p>Қолдың ұсақ және ірі моторикасын дамытатын ойындар. (танымдық дағдылар)</p> <p>Кітаптарды санау, өлшеу, салыстыру.</p> <p>Сюжетті-рөлдік ойын.</p> <p>"Балабақша".</p>				

	<p>Мақсат-міндеттер: балалардың балабақшадағы негізгі қызмет түрлері мен жұмыс атқаратын мамандар жайлы жалпы түсініктерін бекіту; өзара өнімді қарым-қатынас орнату қабілеттерін дамыту.</p> <p>Керекті құрал-жабдықтар.</p> <p>Балабақшада жұмыс атқаратын медбикеге, тәрбиешіге, тәрбиешінің көмекшісіне, аспазға, аула сыпырушыға қажетті құрал-жабдықтар.</p> <p>Барысы.</p> <p>Балалар алдымен балабақша қызметкерлерін өздері тағайындайды. Мамандардың рөлін ойнайтын балалар, өздеріне қажет құрал-жабдықтарды тандап, белгіленген бұрышқа жинайды.</p> <p>Балалар мен мамандардың рөлін ойнайтындар өзара кімнің қайда баратының және не істейтінің кеңесіп, жоспарлайды.</p> <p>Педагог диалогтар мен қарым-қатынастарды бекітуге ықпал етеді, қосымша сұрақтар қояды, анықтайды, қандай қимыл-әрекет қабылдап, не істеу керектігін, балалардың ауысуына бағыттайды.</p> <p>(қарым-қатынас іс-әрекеті, танымдық іс-әрекет, еңбек іс-әрекеті, зерттеу іс-әрекеті)</p>
<p>Балалардың үйге қайтуы (ата-аналарға кеңес)</p>	<p>Әңгімелесу. «Айына бір рет отбасы күнін өткізу». Кеңес беру: «Бала өміріндегі ойыншықтың маңызы».</p>

Тексерілді: Әліскер 
Күні 02.09.22 ж.

ТӘРБИЕЛЕУ-БІЛІМ БЕРУ ПРОЦЕСІНІҢ ЦИКЛОГРАММАСЫ					
Білім беру ұйымы	№9 «Бәйтерек» бөбекжайы				
Топ	Ересек топ				
Тобы	№9 «Кұлыншақ» тобы				
Балалардың жасы	4 жасар балалар				
Педагогтің аты-жөні	Базарбаева Курбангул Дузбаевна Бурхаева Жамиля Романовна				
Жоспардың құрылу кезеңі	05.09-09.09.2022ж. I-апта				
Апта күндері	<i>Дүйсенбі</i>	<i>Сейсенбі</i>	<i>Сәрсенбі</i>	<i>Бейсенбі</i>	<i>Жұма</i>
Күн тәртібі	05.09.2022ж.	06.09.2022ж.	07.09.2022ж.	08.09.2022ж.	09.09.2022ж.
Балаларды қабылдау	Таңғы сүзгі: балалардың терісін, дене қызуын, сыртқы көрінісін тексеру. Балаларды жақсы көңіл күймен қарсы алу және оларға қолайлы жағдай жасау. Баланың көңіл күйін, оның жеке пікірін, қызығушылығын анықтау. (сөйлеуді дамыту)				
Ата-аналармен әңгімелесу, кеңес беру	«Балалардың демалыс күндерін қалай және қайда өткізгендері туралы» әңгімелесу. Тәрбиешінің балалармен қарым-қатынасы: отбасы туралы жеке әңгімелесу, қарым-қатынас және көтеріңкі көңіл күй орнатуға арналған ойындар ұйымдастыру.				

<p>Балалардың дербес әрекеті (баяу қимылды ойындар, үстел үсті ойындары, бейнелеу әрекеті, кітаптар қарау және тағы басқа әрекеттер)</p>	<p>"Бөлме өсімдіктеріне күтім жасау". Мақсат-міндеттері. Өсімдіктерді таза ұстау әдістері туралы бұрын алған білімдерін нақтылау, балаларға сыртқы түріне, құрылымына назар аудара отырып, өсімдіктен шаңды кетіру әдісін таңдауды үйрету. (қоршаған ортамен танысу, сөйлеуді дамыту)</p>	<p>"Бөлме өсімдіктеріндегі топырақты қопсыту". Мақсат-міндеттері. Балаларға бөлме өсімдіктеріне күтім жасауды үйрету; балаларға өсімдіктердің топырағын не үшін қопсыту керектігі туралы білім беру; қопсыту әдістері мен оған қажетті заттарды пайдалану ережелерін бекіту. Еңбек дағдыларын, ұқыптылықты дамыту. Экологиялық мәдениетті, айналадағы табиғатқа ұқыпты қарауға тәрбиелеу. (қоршаған ортамен танысу, сөйлеуді дамыту)</p>	<p>"Өсімдіктерді тамақтандыру". Мақсат-міндеттері. Балаларға өсімдіктердің қорек көзі топырақ екенін түсіндіру, өсімдіктерге қоректік заттарды бере отырып, топырақтың құнары таусылатынын, өсімдіктерді қоректендіру керектігі туралы айту. Өсімдіктерді қоректендіру жолдарын түсіндіру. (қоршаған ортамен танысу, сөйлеуді дамыту)</p>	<p>"Асхана бойынша кезекшілік". Мақсат-міндеттері. Балаларға кезекші міндеттерін өз бетінше және адал орындауды үйрету. Қолды мұқият жуу, кезекшінің киімін кию, үстелді дұрыс қою. Тамақтанғаннан кейін ыдыстарды тазалау. Еңбек дағдыларын дамыту, үстелді жабдықтауда тәртіпсіздікті көре білу. Адал ниетпен еңбектену керектігін түсіндіру. (қоршаған ортамен танысу, сөйлеуді дамыту)</p>	<p>"Ұйымдастырылған іс-әрекетіне дайындық". Мақсат-міндеттері. Кезекшінің міндеттерін өз бетінше және адал орындау: тәрбиеші ұйымдастырылған іс-әрекетіне дайындаған материалдар мен оқу құралдарын үстелдерге қою және орнына жинау. (қоршаған ортамен танысу, сөйлеуді дамыту)</p>
	<p>Үстел үсті ойыны. «Ойықтың ішіне заттарды орналастыру». Мақсат-міндеттері. Балалардың танымын, зейінін, қабілетін дамыту. (танымдық дағдылар)</p>	<p>Ойын: «Көліктер». Мақсат-міндеттері. Көлік түрлерін ажыратуды үйрету. (сөйлеуді дамыту, қазақ тілі, қоршаған ортамен танысу)</p>	<p>Құрылыс ойындары «Үй құрастырамыз». Мақсат-міндеттері. Балалардың қиялын, зейінін, отбасына сүйіспеншілігін арттырып дамытады. Ойын атрибуттары: " Педагог өз үйлерін құрастыруды ұсынады. (құрастыру)</p>	<p>«Жұбын тап». Мақсат-міндеттері. Балалардың ақыл-ойын, тілін дамыту, зейінді болуға тәрбиелеу. Ойын атрибуттары: жемістер мен көгөністерге байланысты текшелер. (сөйлеуді дамыту)</p>	<p>Үстел үсті ойыны. Пазл. «Қайсы отбасы мүшесі?» Мақсат-міндеттер. Балалармен отбасы туралы әңгімелесу. (сөйлеуді дамыту)</p>

<p>Таңертеңгі жаттығу</p>	<p>Бастапқы қалып: негізгі тұрыс, таяқшаны қолмен ұстау.</p> <ol style="list-style-type: none"> 1. Таяқшаны алға созу. 2. Оң қолды төмен түсіріп, сол қолдағы таяқшаны тігінен ұстап, жоғары көтеру. 3. Таяқшаны алдыға созып ұстау. 4. Сол қолды төмен түсіріп, таяқшаны оң қолға ауыстырып, таяқшаны жоғары көтеру. 5. Таяқшаны алдыға созып ұстау. 6. Бастапқы қалыпқа келу. <p>Бастапқы қалып: аяқтың арасын ашып тұру, екі қолды шынтақтан бүгіп, таяқшаны кеуде тұсына ұстау.</p> <p>1-2 алға иілу, еденге қолды тигізу.</p> <p>3-4 бастапқы қалыпқа оралу.</p> <p>Бастапқы қалып: негізгі тұрыс, таяқша еденде жатады.</p> <ol style="list-style-type: none"> 1. Оң аяқпен таяқшаны аттап, алға бір адым жасау. 2. Сол аяқты оның қасына алып келу. 3. Оң аяқпен таяқшадан аттап, артқа бір адым жасау. 4. Сол аяқпен артқа бір адым жасау. <p>Бастапқы қалып: тізерлеп тұру, таяқшаның екі шетінен ұстап, жауырынға қойып тұру.</p> <ol style="list-style-type: none"> 1. Таяқшаны жоғары көтеру. 2. Оңға иілу. 3. Түзу тұру, таяқшаны жоғары көтеру. 4. Бастапқы қалып. Сол жақпен дәл солай орындалады. (мәдени-гигиеналық дағдылар, дербес әрекет, дене шынықтыру)
<p>Таңғы ас</p>	<p>Балалардың беті-қолын жуып, таңғы асқа отыруы. Ас ішу мәдениетімен таныстырып отыру. Қасық, шанышқыны дұрыс пайдалануды үйрету. Ас ішкенде сөйлемеу. Астан соң беті-қолды жуу. (мәдени-гигиеналық дағдылар, көркем сөз, сөйлеуді дамыту)</p> <p style="text-align: right;">Біз ақылды баламыз, Айтқан тілді аламыз. Тамақ ішер алдында Тып-тыныш отырамыз!</p>

<p>Ұйымдастырылған іс-әрекетке дайындық</p>	<p>Аспанда күн ыстық. Жерде бізге кім ыстық? Әке мен шешеміз Бәрінен тым ыстық! Жасасын туыстық, Достық пен тыныштық. Күз мезгілі және ерекшеліктері жайлы әңгімелесу. (сөйлеуді дамыту)</p>	<p>Атамнан басталар, Әжеммен қосталар. Отбасым мыналар: Ең жақын адамдар. Әкем мен анам бар, Бір туған ағам бар, Бір туған апам бар ... Бәрін жақсы көремін. Еркелеймін, еремін! Отбасы мүшелері және отбасымен өткізген демалыс туралы әңгімелесу. (сөйлеуді дамыту)</p>	<p>Сәлем! Сәлем! Сәлем! Қалын қалай? Сәлем! Арайлап таң атты, Алтын сәуле таратты. Жарқырайды күніміз, Жарқырайды даламыз, Біз бақытты баламыз. (Барлығы жарты шеңбер жасап отырады, қайталайды). Әкесі мен анасы қандай жұмыс істейді, олар немен айналысатындары, үйде балаларын қалай еркелететіндері, оларға не үйрететіндері туралы әңгімелесу. (сөйлеуді дамыту)</p>	<p>«Амансың ба, Алтын күн!» Амансың ба, Алтын күн! Амансың ба, Жер - Ана! Амансың ба, достарым! Сендерді көрсем қуанам! Балалар кілемге дөңгелене жайғасады, бәрі бірге қайталайды. Аталары мен әжелері немен айналысатынын, олар қалай еркелететіні туралы әңгімелесу. (сөйлеуді дамыту)</p>	<p>«Қайырлы таң!» Қайырлы таң, құсқа да, аңға да, Қайырлы таң, жайдары жанға да. Қайырлы таң алға ассын, Кешке дейін жалғассын! Бауыры мен апайы, інісі мен қарындастары бір-біріне қалай қолғанат болатындары жайлы әңгімелесу. (сөйлеуді дамыту)</p>
--	---	--	---	--	---

<p>Білім беру ұйымының кестесі бойынша ұйымдастырылған іс-әрекет</p>	<p>1.Музыка Маман жоспарымен</p> <p>2. Сөйлеуді дамытудан ойын-жаттығу. "Ата-әжемнің әндері. Сөйлеудің дыбыстық мәдениеті: [а], [ә] дыбыстары. Мақсат-міндеттері. Балаларды ауылдағы еңбек туралы тақпақпен таныстыру; дауысты дыбыстардың сөздердің құрамында жіңішке және жуан болу қасиеттерін түсіндіру, [А], [Ә] дауысты дыбыстары жөнінде ұғымдар қалыптастыру. Артикуляциялық жаттығулар. [А], [Ә] дауысты дыбыстары.</p>	<p>1. Дене шынықтыру Маман жоспарымен</p> <p>2.Қазақ тілі "Мен және менің балабақшам. Ойыншықтар". Мақсат-міндеттер. Балаларға сәлемдесу мен қоштасу ережелері туралы түсінік беру, ересектермен және құрдастарымен сыпайы қарым-қатынас жасаудың негізгі қағидаларымен таныстыру. Қарт адамға: «Сәлеметсіз бе!» - дейміз. Көп адамға: «Сәлеметсіңдер ме!» - дейміз. Көршің мен досыңа: «Сәлеметсің бе!» - дейміз. Бейтаныс адамға: «Сәлеметсіз бе!» - дейміз. Педагог карточка-суреттерді атап көрсетеді: Қарт адамға: «Сәлеметсіз бе!» - дейміз.</p>	<p>1.Музыка Маман жоспарымен</p> <p>2.Сурет салу Маман жоспарымен</p> <p>3. Қоршаған ортамен танысудан ойын-жаттығу. "Тазы". Мақсат-міндеттері. Үй жануарларының өмір сүру ерекшеліктеріне сай бір-бірінен ажыратуды үйрету.</p>	<p>1. Математика негіздерінен ойын-жаттығу. "Шкафқа не жиналғанын санайық". Мақсат-міндеттері. Балаларға әртүрлі түстен, өлшемнен тұратын заттардың жиыны туралы түсініктерін қалыптастыру.</p> <p>2. Көркем әдебиеттен ойын-жаттығу. "Атай". Мақсат-міндеттері. Балаларды "Атай" өлеңімен таныстыра отырып, өлеңді мұқият тындауды үйрету. Дайын суретті бояу тапсырмасы. Мақсат-міндеттер. Отбасы тақырыбында суретті бояу. (сурет)</p> <p>3.</p> <p>4. Дене шынықтыру Маман жоспарымен</p>	<p>1. Қоршаған ортамен танысудан ойын-жаттығу. "Отбасы шежіресі". Мақсат-міндеттері. Балалардың отбасы туралы білімдерін кеңейту; өз отбасы туралы шағын әңгімелеп беру қабілетін қалыптастыру.</p> <p>2.Мүсіндеу Маман жоспарымен</p> <p>3.Дене шынықтыру Маман жоспарымен</p>
---	--	--	---	---	--

2- таңғы ас	Тағамның атауын есте сақтауға, тазалыққа бейімдеу. "Тәбетіміз ашылды, ас болсын!" (мәдени-гигиеналық дағдылар, дербес әрекет)				
Серуенге дайындық	Балаларға өз киімдерін тануды, атауды, өз шкафын таңбалауыш арқылы табуды үйрету. (мәдени-гигиеналық дағдылар, дербес әрекет)				
Серуен	Серуен-5	Серуен-6	Серуен-7	Серуен-8	Серуен-9
Серуеннен оралу	Балаларды киімдерін жүйелі түрде шешуді дағдыландыру, шкаф сөрелеріне киімдерін орналастыру, қолдарын жуу. (мәдени-гигиеналық дағдылар, дербес әрекет)				
Түскі ас	<p>Балалардың беті-қолын жуып, таңғы асқа отыруы. Ас ішу мәдениетімен таныстырып отыру. Қасық, шанышқыны дұрыс пайдалануды үйрету. Ас ішкенде сөйлемей. Астан соң беті-қолды жуу. (мәдени-гигиеналық дағдылар, көркем сөз, сөйлеуді дамыту)</p> <p style="text-align: center;">Біз ақылды баламыз, Айтқан тілді аламыз. Тамақ ішер алдында Тып-тыныш отырамыз!</p>				
Күндізгі ұйқы	"Екі дос" ертегісін жағымды үнмен айта отырып, балаларды ұйықтату. (көркем әдебиет)				
Бірте-бірте тұрғызу, сауықтыру шаралары	Жалпақтабандықтың алдын алу мақсатында денсаулық жолдарымен жүру. Алған білімдерін бекітіп, мәдени-гигиеналық дағдыларын орындау. "Сылдыр, сылдыр, сылдыр су" ойын жаттығулары. (мәдени-гигиеналық дағдылар, дербес әрекет, дене шынықтыру)				
Бесін ас	Алдына қойған асқа назар аударту; тамақтану мәдениетіне баулу. (мәдени-гигиеналық дағдылар)				

<p>Балалардың дербес әрекеті (баяу қимылды ойындар, үстел үсті ойындары, бейнелеу әрекеті, кітаптар қарау және тағы басқа әрекеттер)</p>	<p>Үстел үсті театры. Мақсат-міндеттер. «Менің балабақшам» және тағы басқа тақырыптарда сюжеттік суреттерді қарастыру. (сөйлеуді дамыту) Вариативті компонент. Құрастыру "Мен және менің отбасым". Мақсат-міндеттер: балаларды қағаздан отбасы мүшелері: әке мен ананы құрастыру амалдарымен таныстыру; жарты шеңберді бұру арқылы геометриялық дене: конусты жасауға үйрету; қағаздың сипаттары және түрлері туралы білімдерін толықтырып, балалардың қағаздан құрастыру іскерліктерін жетілдіру.</p>	<p>Сюжетті-рөлдік ойын. «Қуыршақты тамақтандыр». Мақсат-міндеттері. Ірі құрылыс материалдарымен, құрастырмақтармен ойындар. (құрастыру, сөйлеуді дамыту) "Көзді жұмып, тепе-теңдікті сақтау" дамытушылық жаттығу. Мақсат-міндеттері. Балаларды жұмылу көзбен, тепе-теңдікті сақтауға жаттықтыру; вестибуляр аппараттарын, көру қабілеттерін дамыту. Барысы. Орындарынан тұру, қолдарын екі жаққа созу; екі аяқпен кезек-кезек тепе-теңдікті сақтай отырып, тұру. Жаттығудың алғашқы үлгісін педагог өзі көрсетеді. Тепе-теңдік ұзақтығын реттеу қажет. (дене шынықтыру)</p>	<p>Логикалық ойын. "Саны тең гүлдерді табайық". Мақсат-міндеттері. Кейіпкерлердің санын гүлдердің санымен сәйкестендіруді үйрету. (математика негіздері) Дидактикалық ойын. "Иттің тамағын тап". Мақсат-міндеттері. Иттің қорегін тауып атау. (сөйлеуді дамыту, қазақ тілі) «Қуыршақты жуындырамыз» ойын жаттығулары. Мақсат-міндеттері. Альбомдар мен сюжетті суреттерді қарастыру; ірі құрылыс материалдарымен ойындар. (құрастыру, сөйлеуді дамыту)</p>	<p>Дидактикалық ойын. "Туыстық атауларды ажырат". Мақсат-міндеттері. Отбасындағы туыстық атауларды танып, бір-бірінен ажыратуды үйрету. (сөйлеуді дамыту, қазақ тілі) «Кімнің заттары?» ойыны. Мақсат-міндеттері. Жақын адамдарына тиесілі заттарды тауып айту. Боямақтар, пазлдар, мозаикалар және тағы басқалар. (сөйлеуді дамыту)</p>	<p>Дидактикалық ойын. "Отбасы ағашы". Мақсат-міндеттері. отбасы мүшелері жайлы толық сөйлем құрау іскерліктерін дамыту, сөздік қорларын молайту. Сюжетті-рөлдік ойын. "Ойыншықтарды жөндеу шеберханасы". Мақсат-міндеттер: балалардың ойыншықтар туралы білімдерін бекіту, шығармашылық ойлауын, өзара өнімді қарым-қатынас орнату біліктіліктерін дамыту, заттардың қасиетін анықтауға деген қызығушылықтарын арттыру . Керекті құрал-жабдықтар: дамытушылық ойыншықтар (машинкалар, пластикалық қуыршақтар, Лего ойыншықтары, Киндер тосынсый-ойыншықтары). (сөйлеуді дамыту, шығармашылық дағдылар)</p>
---	--	--	--	--	--

<p>Балалармен жеке жұмыс</p>	<p>Тапсырма: суреттерді мұқият қарап шық. Барлық заттарды есіне сақтауға тырыс. Кітапты жауып, суретте не салынғанын айтып бер. (сөйлеуді дамыту)</p>	<p>Дидактикалық ойын. "Күзде не болады?" Мақсат-міндеттері. Күз мезгіліндегі табиғат құбылыстарын ажырата білу. Барысы: педагог балалардың алдына әр жыл мезгілінде болатын табиғат құбылыстары бейнеленген суреттерді таратады. Бала осы суреттердің ішінен күз мезгіліне байланысты суретті таңдап алады және де суретті бейнелеп береді. Мысалы, "Күн бұлттардың артында жасырынып тұр". (қоршаған ортамен танысу, сөйлеуді дамыту)</p>	<p>Дидактикалық ойын. "Жамауын тап". Мақсат-міндеттері. Балаларды суреттің жетпей тұрған бөлігін тауып, үстіне орналастыруды үйрету. Барысы: педагог әр баланың алдына мысықтар бейнеленген суретті таратады және сурет бөліктері бейнеленген домалақтарды таратады. Балалар суретте жоқ домалақтардың үстіне сурет бөліктері бейнеленген домалақтарды орналастырады. (сөйлеуді дамыту, танымдық дағдылар)</p>	<p>Театрды сахналау. "Үйшік" ертегісін сахналау. Мақсат-міндеттері. Ертегі мазмұнын, кейіпкерлердің әрекеттерін естерінде жаңғырту, театр өнеріне қызығушылықтарын арттыру. (сөйлеуді дамыту)</p>	<p>Дидактикалық ойын "Жанды және жансыз табиғат". Мақсат-міндеттері. Балалардың тірі және жансыз табиғат туралы білімдерін жүйелеу. (қоршаған ортамен танысу, сөйлеуді дамыту)</p>
<p>Серуенге дайындық</p>	<p>Балалардың киіну реттілігін бақылау, киінгенде түймелерін түймелеп, аяқ киімнің бауын байлауды, киіміндегі олқылықтарды жөндеуді қадағалау. Киім шкафтарын таза ұстау және жинау. (мәдени-гигиеналық дағдылар, дербес әрекет)</p>				
<p>Серуен</p>	<p>Түскі серуендегі бақылауды жалғастыру. (қоршаған ортамен танысу, сөйлеуді дамыту, көркем әдебиет)</p>				
<p>Серуеннен оралу</p>	<p>Балаларды киімдерін жүйелі шешінуге дағдыландыру, шкаф сөрелеріне киімдерін орналастыру, қолдарын жуу. (мәдени-гигиеналық дағдылар, дербес әрекет)</p>				

<p>Кешкі ас</p>	<p>Балалардың беті-қолын жуып, таңғы асқа отыруы. Ас ішу мәдениетімен таныстырып отыру. Қасық, шанышқыны дұрыс пайдалануды үйрету. Ас ішкенде сөйлемей. Астан соң беті-қолды жуу. (мәдени-гигиеналық дағдылар, көркем сөз, сөйлеуді дамыту)</p> <p style="text-align: center;">Біз ақылды баламыз, Айтқан тілді аламыз. Тамақ ішер алдында Тып-тыныш отырамыз!</p>				
<p>Балалардың дербес әрекеті (баяу қимылды ойындар, үстел үсті ойындары, бейнелеу әрекеті, кітаптар қарау және тағы басқа әрекеттер)</p>	<p>Кітап бұрышында: өткен тақырыптар бойынша суреттерді қарау, сипаттау; ертегілерді есте жаңғырту, кейіпкерлердің сөздерін қайталау. (коммуникативті дағдылар, көркем әдебиет, қазақ тілі, сөйлеуді дамыту)</p> <p>Театр қойылымдары.</p> <p>Музыкалық аспаптармен ойындар. Балабақша туралы әндер тыңдау. (музыка)</p> <p>Өнер бұрышында балабақшаны, ойыншықтарды мүсіндеу, жапсыру, суретін бояу. (шығармашылық дағдылар, сурет салу, жапсыру, мүсіндеу)</p> <p>Қолдың ұсақ және ірі моторикасын дамытатын ойындар. (кұрастыру)</p> <p>Сюжетті-рөлдік ойын.</p> <p>"Ойыншықтар дүкені".</p> <p>Мақсат-міндеттер: балалардың "ойыншықтар" дүкені жайлы түсініктерін бекіту; сатушы мен сатып алушының іс-әрекетін меңгерту; жағымды қарым-қатынасқа тәрбиелеу .</p> <p>Керекті құрал-жабдықтар.</p> <p>Сөрелер, ойыншықтар, ойыншық смартфондар, төлем карточкалары, сөмкелер, қағаз ақшалар.</p> <p>Барысы.</p> <p>Сатушы өз қалауы бойынша тағайындалады, сатып алушылар қолдарына қажет құралдарды (карточка, заттар, смартфон) алып, ойыншықтардың біреуін таңдап, қалауын айтады. Сатушы ойыншықтарды сөрелерге орналастырады, бағаларды белгілейді, сатып алушыларға тауардың артықшылықтары мен ерекшеліктерін айтып, оларды ұсынады.</p> <p>Педагог диалог барысындағы ойыншылар арасындағы сөйлеу тізбегін, әдептілік ережелерінің сақталуын қадағалайды, қорытындылау сұрақтарын қояды. (сөйлеуді дамыту)</p> <p>Еркін ойындар.</p>				
<p>Балалардың үйге қайтуы (ата-аналарға кеңес)</p>	<p>Ата-аналар кеңесін сайлау және оның жұмысын жоспарлау.</p>	<p>Психолог кеңесі. Мысалы: «Көпшілік орындарда әдепті балалар өздерін қалай ұстау керек?»</p>	<p>«Асығыс тамақтанудың зияны» тақырыбында кеңес.</p>	<p>"Бала тәрбиесіндегі әкенің рөлі" тақырыбында әкелермен әңгімелесу.</p>	<p>«Балаларға арналған үй жиһазы» атты сұрақ-жауап.</p>

Тексерілді: Әліскер

Күні: 09 09 22 ж

ТӘРБИЕЛЕУ-БІЛІМ БЕРУ ПРОЦЕСІНІҢ ЦИКЛОГРАММАСЫ

Білім беру ұнамы	№9 «Бәйтерек» бөбекжайы				
Топ	Ересек топ				
Тобы	№9 «Құлыншақ» тобы				
Балалардың жасы	4 жасар балалар				
Педагогтің аты-жөні	Базарбаева Курбангул Дузбаевна Бурхасва Жамиля Романовна				
Жоспардың құрылу кезеңі	12.09-16.09.2022ж. II-апта				
Апта күндері	Дүйсенбі	Сейсенбі	Сәрсенбі	Бейсенбі	Жұма
Күн тәртібі	12.09.2022ж.	13.09.2022ж.	14.09.2022ж.	15.09.2022ж.	16.09.2022ж.
Балаларды қабылдау	Таңғы сүзгі: балалардың терісін, дене қызуын, сыртқы көрінісін тексеру. Балаларды жақсы көңіл күймен қарсы алу және оларға қолайлы жағдай жасау. Баланың көңіл күйін, оның жеке пікірін, қызығушылығын анықтау.				
Ата-аналармен әңгімелесу, кеңес беру	Кейбір күндері бала ауырып қалғандықтан балабақшаға келмей қалса, ата-анасы балабақша қызметкерлеріне ескертіп айтуы керектігін түсіндіру				

<p>Балалардың дербес әрекеті (баяу қимылды ойындар, үстел үсті ойындары, бейнелеу әрекеті, кітаптар қарау және тағы басқа әрекеттер)</p>	<p>Балаларды балабақшадағы еңбек жұмыстарына араластыру, ойын бұрышындағы кезекшілікті атқаруды үйрету. (қоршаған ортамен танысу, сөйлеуді дамыту)</p>	<p>"Ұйымдастырылған іс-әрекетке арналған жабдықтар мен материалдарды дайындаймыз". Мақсат-міндеттері. Тапсырылған іс үшін жауапкершілікті сезінуді дамыту, балаларға білім беру қызметіне арналған материалдар мен жабдықтарды ұқыпты ұстауды үйрету. (қоршаған ортамен танысу, сөйлеуді дамыту)</p>	<p>"Кір сүлгілерді ауыстыру". Мақсат-міндеттері. Еңбекке тұрақты қызығушылықты сақтау, тапсырманы мұқият орындауға ұмтылу. Сүлгіні жеке ұяшыққа іліп қоюды үйрету. Еңбек етуге, ересектерге көмектесуге ниеттерін тәрбиелеу. (қоршаған ортамен танысу, сөйлеуді дамыту)</p>	<p>"Шешіну бөлмесінің шкафындағы тәртіп» (тәрбиешінің көмекшісімен бірге). Мақсат-міндеттері. Балаларға жеке киім шкафтарында тәртіп сақтауды үйрету: шкафты киім мен аяқ киімнен босату, сөрелерді дымқыл шүберекпен сүрту және киімді орнына мұқият бүктеу. Еңбеккерлікті, тәртіп сақтауды, ұжымда тату-тәтті еңбек етуді үйрету. (қоршаған ортамен танысу, сөйлеуді дамыту, қазақ тілі)</p>	<p>"Орындықтарды жуу". Мақсат-міндеттері. Балаларды тәрбиешінің көмекшісіне көмектесуге, бөлмедегі орындықтарды таза ұстауды үйрету: оларды дымқыл шүберекпен сүртіп, орындарына қоюды үйрету. Ересектерге көмектесуге ынталануды, олардың жұмысын құрметтеуге тәрбиелеу. (қоршаған ортамен танысу, сөйлеуді дамыту, қазақ тілі)</p>
	<p>Үстел үсті ойыны «Мозаика». Мақсат-міндеттері. Балаларға берілген суреттердің бөлігін тауып, дұрыс орналастыруды үйрету. Тапқырлықты дамыту. (қоршаған ортамен танысу, сөйлеуді дамыту, қазақ тілі)</p>	<p>Дидактикалық ойын «Түстері бойынша бөл». Мақсат-міндеттері. Өз еріктерімен суреттерді бояуды үйрету. (сурет салу, қоршаған ортамен танысу, қазақ тілі, сөйлеуді дамыту)</p>	<p>«Мозаика» Мақсат-міндеттері. Балаларға әртүрлі заттарды, геометриялық пішіндер құрастыруды үйрету, олардың түстерімен таныстыру, балалардың ой-қиялын дамыту, еңбексүйгіштікке тәрбиелеу. (қоршаған ортамен танысу, сөйлеуді дамыту, қазақ тілі)</p>	<p>«Сөзді аяқта» дидактикалық ойыны. Мақсат-міндеттері. Тілдерін дамыту. (қазақ тілі, сөйлеуді дамыту)</p>	<p>Дидактикалық ойын. «Кімнің дауысы?» Балаларды өз еріктерімен ойнату. Геометриялық фигуралар туралы білімдерін бекіту. (қоршаған ортамен танысу, сөйлеуді дамыту, қазақ тілі)</p>

<p>Таңертеңгі жаттығу</p>	<p>1. Бастапқы қалып: аяқ арасы алшақ, дене тік, қол белде. 1.1. Балалар қолдарын алдарына созып, алақандарын ашып: "Міне!" дейді 1.2. Бастапқы қалып (жаттығу 5-6 рет қайталанады). 2. Бастапқы қалып: аяқ арасы алшақ, дене тік, қол көкірек тұсында. 2.1. Аяқтарын сәл бүгіп, қолдарын иек тұсына көтеріп "Міне!" дейді. 3. Бастапқы қалып: жерге отыру, аяқтарын алшақ қояды, дене бос, қол иек тұсында (жаттығу 5-6 рет қайталанады). 3.1. Жерге отырған қалыпта қолдарын шапалақтайды. 3.2. Бастапқы қалып (жаттығу 5 рет қайталанады). 4. Бастапқы қалып: аяқ бірге, дене тік, қол көкірек тұсында. 4.1. Бір орында тұрып секіру, қолдарын көкірек тұсында ұстау. 4.2. Бастапқы қалып алақандарын ашу "Міне!" дейді (жаттығу 5 рет қайталанады). (мәдени-гигиеналық дағдылар, дене шынықтыру, сөйлеуді дамыту)</p>				
<p>Таңғы ас</p>	<p>Балалардың беті-қолын жуып, таңғы асқа отыруы. Ас ішу мәдениетімен таныстырып отыру. Қасық, шанышқыны дұрыс пайдалануды үйрету. Асты сөйлемей ішу. Астан соң беті-қолды жуу. Ойын жаттығуы. "Сабын қолғаптары". (сөйлеуді дамыту, мәдени-гигиеналық дағдылар, дербес әрекет) Мақсат-міндеттері. Балаға қолдарының сыртқы және ішкі жағынан сабындауды үйрету. Бұл бөлімде ойын жаттығуларын немесе мәдени-гигиеналық дағдыларды дамытуға, үстелге қою дағдыларын және үстелдегі мінез-құлық мәдениетін қалыптастыруға бағытталған ойындарды жоспарлаңыз.</p>				
<p>Ұйымдастырылған іс-әрекетке дайындық</p>	<p>Біз балдырған тең басқан, Дос құшағын елге ашқан. Тілегіміз тыныштық, Ашық болсын кең аспан. Мықты болсын іргеміз, Бәріміз де біргеміз. Жанды және жансыз табиғат туралы әңгімелесу. (қазақ тілі, сөйлеуді дамыту, көркем әдебиет)</p>	<p>«Қайырлы таң!» Қайырлы таң, құсқа да, аңға да, Қайырлы таң, жайдары жанға да. Қайырлы таң алға ассын, Кешке дейін жалғассын! Жанды табиғат туралы әңгімелесу. (қазақ тілі, сөйлеуді дамыту, көркем әдебиет)</p>	<p>Біз балдырған тең басқан, Дос құшағын елге ашқан. Тілегіміз тыныштық, Ашық болсын кең аспан. Мықты болсын іргеміз, Бәріміз де біргеміз. Жансыз табиғат туралы әңгімелесу. (қазақ тілі, сөйлеуді дамыту, көркем әдебиет)</p>	<p>Қайырлы таң, ашық аспан! Қайырлы таң, кең далам! Қайырлы таң, күннің нұры! Қайырлы таң, балабақшам! Бәрі бірге айтады. Күз мезгілінің алғашқы айындағы ерекшеліктері, табиғат жайлы әңгімелесу. (қазақ тілі, сөйлеуді дамыту, көркем әдебиет)</p>	<p>Достар бері, келіңдер, Қолдарыңды беріңдер. Шаттық толы шеңберге Қуанышпен еніңдер. (Г.Абдрахманов) Шенберде қол ұстасып тұрып, өлең жолдарын бірге айтады. Жанды және жансыз табиғат жайлы әңгімелесу. (қазақ тілі, сөйлеуді дамыту, көркем әдебиет)</p>

<p>Білім беру ұйымының кестесі бойынша ұйымдастырылған іс-әрекет</p>	<p>1.Музыка Маман жоспарымен</p> <p>2. Сөйлеуді дамытудан ойын-жаттығу. "Менің мекенім тақырыбына әңгімелесу". Мақсат-міндеттері. Балалардың ұғымдарында мекенжай туралы түсініктерін қалыптастыру. Қазақстандағы ауыл мен қала елді мекендер мен табиғаттың ерекшеліктері жөнінде жалпы ұғымдар беру.</p>	<p>1. Дене шынықтыру Маман жоспарымен</p> <p>2.Қазақ тілі "Менің жанұям мен туыстарым". Мақсат-міндеттер: балаларға отбасы, отбасы мүшелері туралы түсінік беру; отбасы, туыстық қатынас туралы түсініктерін дамыту.</p>	<p>1.Музыка Маман жоспарымен</p> <p>2.Сурет салу Маман жоспарымен</p> <p>3. Математика негіздерінен ойын-жаттығу. "Санауды үйренемін. Тәулік бөліктері". Мақсат-міндеттері. Балалардың тәулік бөліктері жөнінде,"таңертең", "күндіз", "кеш", "түн" туралы түсініктерін тиянақтау, заттардың саны, заттарды белгілейтін сандар туралы ұғымдарды қалыптастыру.</p>	<p>1. Көркем әдебиеттен ойын-жаттығу. "Ормандағы оқиға". Мақсат-міндеттері. Балаларды ормандағы оқиға желісінің мазмұнымен таныстыру; әңгімедегі көркем сөздерді шынайы</p> <p>2. Құрастырудан ойын-жаттығу. "Ханзада бақа". Мақсат-міндеттері. Балаларды ағайынды Гриммнің "Бақа ханзада" ертегісінің басты кейіпкері бақаны қағаздан құрастыруды үйрету.</p> <p>3.</p> <p>4. Дене шынықтыру Маман жоспарымен</p>	<p>1. Қоршаған ортамен танысудан ойын-жаттығу. "Жабайы жидектер". Мақсат-міндеттері. Жабайы жидектердің пайдасы мен зияны туралы түсініктерін пысықтау.</p> <p>2.Жапсыру Маман жоспарымен</p> <p>3.Дене шынықтыру Маман жоспарымен</p>
<p>2- таңғы ас</p>	<p>Тағамның атауын есте сақтауға, тазалыққа бейімдеу. "Тәбетіміз ашылды, ас болсын!" (мәдени-гигиеналақ дағдылар, дербес әрекет, қазақ тілі, сөйлеуді дамыту)</p>				
<p>Серуенге дайындық</p>	<p>Балаларға өз киімдерін тануды, атауды, өз шкафын таңбалауыш арқылы табуды үйрету. (сөйлеуді дамыту, қазақ тілі)</p>				
<p>Серуен</p>	<p>Серуен-12</p>	<p>Серуен-13</p>	<p>Серуен-14</p>	<p>Серуен-15</p>	<p>Серуен-16</p>
<p>Серуеннен оралу</p>	<p>Балаларды киімдерін жүйелі түрде шешіну, шкаф сөрелеріне киімдерін жинау, қолдарын жуу. (дербес әрекет, сөйлеуді дамыту)</p>				

Түскі ас	<p>Алдына қойған асқа назар аударту; дастарқан басында отыру мәдениеті, тамақтану мәдениетіне баулуға бағытталған жеке-дара жұмыс; этикет ережелері. Қасық пен шанышқыны дұрыс пайдалануды үйрету. Тамақ ішіп отырғанда сөйлемей. Тамақтанғаннан кейін беті-қолды жуу. (мәдени-гигиеналық дағдылар, көркем сөз)</p> <p style="text-align: center;">Жуынсаң сен әрдайым, Таза бетің, маңдайың, Тазалықтың досы, Су дегенің осы.</p>
Күндізгі ұйқы	<p>«Құйыршық» ертегісін оқып беру, балаларды ұйықтату. (көркем әдебиет, сөйлеуді дамыту, қазақ тілі)</p>
Бірге-бірге тұрғызу, сауықтыру шаралары	<p>Жалпақтабандықтың алдын алу мақсатында денсаулық жолдарымен жүру. (дене шынықтыру, сөйлеуді дамыту) Алған білімдерін бекітіп, мәдени-гигиеналық дағдыларын орындау.</p>
Бесін ас	<p>Алдына қойған асқа назар аударту; дастарқан басында отыру мәдениеті, тамақтану мәдениетіне баулуға бағытталған жеке-дара жұмыс; этикет ережелері. Қасық пен шанышқыны дұрыс пайдалануды үйрету. Тамақ ішіп отырғанда сөйлемей. Тамақтанғаннан кейін беті-қолды жуу. (мәдени-гигиеналық дағдылар, көркем сөз)</p> <p style="text-align: center;">Жуынсаң сен әрдайым, Таза бетің, маңдайың, Тазалықтың досы, Су дегенің осы.</p>

<p>Балалардың дербес әрекеті (баяу қимылды ойындар, үстел үсті ойындары, бейнелеу әрекеті, кітаптар қарау және тағы басқа әрекеттер)</p>	<p>Дидактикалық ойын. «Көрші-көрші». Үстел ойындары: лото, домино. (математика негіздері)</p> <p>"Қарақаттан не жасайды?" жаттығуы. Мақсат-міндеттері. Жидектердің қасиеттері туралы түсініктерін кеңейту. (қоршаған ортамен танысу, сөйлеуді дамыту, қазақ тілі)</p>	<p>Ойын-жаттығу. "Бірдей мысықты тап". Мақсат-міндеттері. Байқампаздықты, сөйлеуді, зейінді, ойлау қабілетін дамыту.</p> <p>Дидактикалық ойын «Тап та, атын ата». Мақсат-міндеттері. Түсті қабылдауын және қолдың ұсақ моторикасын дамыту. (сөйлеуді дамыту, қазақ тілі, қоршаған ортамен танысу)</p>	<p>Вариативті компонент. Математика негіздері "Цирк әртістері". Мақсат-міндеттер: балаларды 2 саны және цифрымен таныстыру; 2 санының жасалу жолын көрсету; 1 және 2 цифрының бейнесін айыра білуге үйрету; 2 санын дұрыс жазуға жаттықтыру.</p> <p>«Пішінді құрастыр». Мақсат-міндеттері. Түстер мен пішіндер арқылы құрастырып үйрету. Есте сақтау, көру, ажырату қабілеттерін дамыту. (математика негіздері, сөйлеуді дамыту, қазақ тілі, қоршаған ортамен танысу)</p>	<p>айтуға жаттықтыру. Дидактикалық ойын: "Қандай ағаш екенін тап!" Мақсат-міндеттері. Ағаштардың қасиеттері туралы білімдерін кеңейту. (қоршаған ортамен танысу, сөйлеуді дамыту, қазақ тілі)</p> <p>«Суреттер құрастыру». Мақсат-міндеттері. Балаларға ұсақ суреттерден бір мазмұнды сурет құрастыруды үйрету, әңгіме құрастыра білу, тіл байлығын, ой-өрісін дамыту, әртүрлі мазмұнды суреттер құрастыруға деген балалардың қызығушылығын арттыру. (құрастыру, сөйлеуді дамыту, қазақ тілі, қоршаған ортамен танысу)</p>	<p>«Жұбын тап». Мақсат-міндеттері. Геометриялық пішіндерді қайталау, оларды салыстыруға жаттықтыру. Ойынның құрал-жабдықтары: әртүрлі ретте орналастырылған пішіндер. Ойын барысы: балаларға геометриялық пішіндер беріледі, балалар тура сондай түсті пішінді табады. (математика негіздері, сөйлеуді дамыту, қазақ тілі, құрастыру, жапсыру)</p>
---	---	--	--	--	--

<p>Балалармен жеке жұмыс</p>	<p>«Сөзді аяқта» дидактикалық ойыны. Мақсат-міндеттері. Сөйлеу тілін дамыту. (сөйлеуді дамыту, қазақ тілі, көркем әдебиет, қоршаған ортамен танысу)</p> <p>"Менің әжем" тақырыбында әңгімелесу. Мақсат-міндеттер: балалардың сөздік қорларын, жақын туыстық атауларды білдіретін жаңа сөздермен толықтыру. (сөйлеуді дамыту, қазақ тілі)</p>	<p>Дидактикалық ойындар "Геометриялық пішіндер". Мақсат-міндеттері. Балаларға біреуі артық немесе кем санды тауып, атауды үйрету. Көрнекілік: геометриялық пішіндер салынған карточкалар жиынтығы. Барысы: балалар геометриялық ұшбұрыш, шаршы, дөңгелек тәріздес пішіндерді пайдаланады. Педагог тапсырма береді, балалар оны жеке орындайды. (математика негіздері, құрастыру, сөйлеуді дамыту, қазақ тілі, жапсыру)</p>	<p>Дидактикалық ойын "Жұмбақ сан". Мақсат-міндеттері. Балаларды қосу мен алудың қарапайым математикалық әрекеттеріне дайындауға ықпал ету; алдыңғы және кейінгі сандарды алғашқы ондықта анықтау дағдыларын нығайтуға көмектесу. Сипаттама. Мысалы, үш санынан үлкен, бірақ бес санынан аз; қай сан үштен аз, баладан соны болжауды сұраңыз. Бала әртүрлі сандарды атайды, ал мұғалім аталған саннан көп немесе аз деп айтады. Содан кейін баламен рөлдерді өзгертуге болады. (математика негіздері, сөйлеуді дамыту, қазақ тілі, қоршаған ортамен танысу)</p>	<p>Театрды сахналау. "Қасқыр және жеті лақ" ертегісінің желісін саусақ театры арқылы сахналау. Мақсат-міндеттері. Ертегі желісінің мазмұнының білуге үйрету. (сөйлеуді дамыту, көркем әдебиет)</p>	<p>Геометриялық фигуралар Мақсат-міндеттері. Геометриялық фигуралар туралы түсініктерін қалыптастыру. (математика негіздері, құрастыру, жапсыру, сурет салу, сөйлеуді дамыту, қазақ тілі, қоршаған ортамен танысу)</p>
<p>Серуенге дайындық</p>	<p>Алдымен топтағы аяқкиімдерін ауыстырып, орнына қойып, киімдерді ретімен киюді үйрету. Ауыстырған киімдерін орнына бүктеп қойғандарын қадағалау, ойын арқылы жылдамдыққа үйрету. (сөйлеуді дамыту, дербес әрекет, мәдени-гигиеналық дағдылар)</p>				
<p>Серуен</p>	<p>Серуенге қызығушылықтарын ояту. "Жанды және жансыз табиғат" тақырыбында жеке әңгімелесулер. (сөйлеуді дамыту, қазақ тілі, қоршаған ортамен танысу)</p>				

Серуеннен оралу	Балаларды киімдерін жүйелі түрде шешіп, шкаф сөрелеріне реттеп орналастыруды үйрету, қолдарын жуу. (дербес әрекет, мәдени-гигиеналық дағдылар)				
Кешкі ас	Алдына қойған асқа назар аударту; дастарқан басында отыру мәдениеті, тамақтану мәдениетіне баулуға бағытталған жеке-дара жұмыс; этикет ережелері. Қасық пен шанышқыны дұрыс пайдалануды үйрету. Тамақ ішіп отырғанда сөйлемей. Тамақтанғаннан кейін беті-қолды жуу. (мәдени-гигиеналық дағдылар) Жуынсаң сен әрдайым, Таза бетің, маңдайың, Тазалықтың досы, Су дегенің осы.				
Балалардың дербес әрекеті (баяу қимылды ойындар, үстел үсті ойындары, бейнелеу әрекеті, кітаптар қарау және тағы басқа әрекеттер)	Кітап бұрышында: өткен тақырыптар бойынша суреттерді қарау, сипаттама беру; ертегілерді есте жаңғырту, кейіпкерлердің сөздерін қайталау. (коммуникативті дағдылар, сөйлеуді дамыту, көркем әдебиет, қазақ тілі) Музыкалық аспаптармен ойындар. Отбасы мүшелері туралы әндер жаттау. Ертеңгіліктерге дайындық. (музыка) Өнер бұрышында отбасы мүшелері мүсіндеу, жапсыру, суретін бояу. (шығармашылық дағдылар, сурет салу, жапсыру, мүсіндеу) Еркін ойындар. Қолдың ұсақ және ірі моторикасын дамытатын ойындар. (құрастыру) Теартлық қойылымдар. (сөйлеуді дамыту, қазақ тілі, көркем әдебиет)				
Балалардың үйге қайтуы (ата-аналарға кеңес)	Ата-аналарға кеңес: «Үйде ойын бұрышын ұйымдастыру».	«Достарымыздың арасында өзімізді қалай ұстау керекпіз?» тақырыбында әңгіме жүргізу.	«Менің достарым» атты тақырыпта көрме ұйымдастыру.	«Балабақша ережелері», «Достарымыздың арасында өзімізді қалай ұстау керекпіз?» тақырыбында әңгіме жүргізу.	Ата-аналардан сауалнама алу.

Тексерілді: Әдіскер

Күні 18.09.22 ж.



ТӘРБИЕЛЕУ-БІЛІМ БЕРУ ПРОЦЕСІНІҢ ЦИКЛОГРАММАСЫ

Білім беру ұйымы	№9 «Бәйтерек» бөбекжайы				
Топ	Ересек топ				
Тобы	№9 «Күлшарын» тобы				
Балалардың жасы	4 жасар балалар				
Педагогтің аты-жөні	Базарбаева Курбангул Дузбаевна Бурхаева Жамиля Романовна				
Жоспардың құрылу кезеңі	19.09-23.09.2022ж. III-апта				
Апта күндері	Дүйсенбі	Сейсенбі	Сәрсенбі	Бейсенбі	Жұма
Күн тәртібі	19.09.2022ж.	20.09.2022ж.	21.09.2022ж.	22.09.2022ж.	23.09.2022ж.
Балаларды қабылдау	Таңғы сүзгі: балалардың терісін, дене қызуын, сыртқы көрінісін тексеру. Балаларды жақсы көңіл күймен қарсы алу және оларға қолайлы жағдай жасау. Баланың көңіл күйін, оның жеке пікірін, қызығушылығын анықтау				
Ата-аналармен әңгімелесу, кеңес беру	Ата-аналармен баласының денсаулығы туралы жеке әңгімелесу (Мысалы, күзде ЖРВИ кезеңінде және ЖРВИ алдын алу шаралары немесе карантин тобында желішешек ауруы болса осы тақырып бойынша кеңес беруді немесе жеке кеңес беруді көрсету).				

<p>Балалардың дербес әрекеті (баяу қимылды ойындар, үстел үсті ойындары, бейнелеу әрекеті, кітаптар қарау және тағы басқа әрекеттер)</p>	<p>"Ойыннан кейін топта тәртіп орнату". Мақсат-міндеттері. Балалардың тәртіпке деген саналы ұмтылысын, ойыннан кейін ойыншықтарды жинастыру әдетін қалыптастыру. (сөйлеуді дамыту, еңбек дағдылары)</p>	<p>"Ойыншықтардағы тәртіп". Мақсат-міндеттері. Жұмыс басталар алдында балаларға жұмыс алжапқышын киюді үйрету; ойыншықтарды тәртіпте ұстау, оларды жуу, кептіру, сүрту және орнына жинау. (сөйлеуді дамыту, еңбек дағдылары)</p>	<p>"Оқу құралдары қойылатын шкафта тәртіпті сақтау". Мақсат-міндеттері. Балаларға өз беттерімен шкафтарда тәртіпті сақтауға, шаңды сүртуді үйрету. (сөйлеуді дамыту, еңбек дағдылары)</p>	<p>"Біз топ бөлмесінде және жатын бөлмеде терезе алды тақтайын дымқыл шүберекпен сүртеміз". Мақсат-міндеттері. Балаларға сумен жұмыс істегенде келесі ережелерді сақтауды үйрету, жеңдерін тұру, шүберекті сулау, құрғатып сығу, кірлеген шүберекті сумен шаю. (мәдени-гигиеналық дағдылар, дербес әрекет, сөйлеуді дамыту)</p>	<p>"Біз орындықтарды орнына қоямыз". Мақсат-міндеттері. Еңбек дағдыларын дамытуды жалғастыру; тапсырманы мұқият және жылдам орындау. (сөйлеуді дамыту, еңбек дағдылары, дербес әрекет)</p>
	<p>«Емхана» сюжетті-рөлдік ойын. Мақсат-міндеттері. Балаларды үлкендердің еңбегімен таныстыру. Балаларды дәрігер, медбике рөлін ойнауды үйрету. (сөйлеуді дамыту, еңбек дағдылары, қазақ тілі)</p>	<p>Құрылыс ойындары «Аспалы көпір». Мақсат-міндеттері. Балалардың қиялын, зейінін, ойлау қабілетін дамыту. (құрастыру, сөйлеуді дамыту, қазақ тілі)</p>	<p>«Кім зейінді?» Мақсат-міндеттері. Белгілі геометриялық пішіндерден әртүрлі заттарды құрастыру. Көрнекілік: сіріңке қорабында геометриялық пішіндер. (құрастыру, сөйлеуді дамыту, қазақ тілі, математика негіздері)</p>	<p>Дидактикалық ойыны. «Төлдерін тап». Мақсат-міндеттері. Үй жануарлары мен олардың төлдері туралы түсініктерін тиянақтау. Алдарындағы суреттен үй жануарлары мен олардың төлдерін сызық арқылы қосу керектігін түсіндіреді. Қай малдың төлі қалай аталатынын айтқызады. (қоршаған ортамен танысу, сөйлеуді дамыту, көркем әдебиет)</p>	<p>Дидактикалық ойын. "Жамауын тап". Мақсат-міндеттері. Балаларды суреттің жетпей тұрған бөлігін тауып, үстіне орналастыруды үйрету. Балалар суретте жоқ домалақтардың үстіне, сурет бөліктері бейнеленген домалақтарды орналастырады. (математика негіздері, сөйлеуді дамыту, қазақ тілі)</p>

<p>Таңертеңгі жаттығу</p>	<p>1. Бастапқы қалып: аяқ арасы алшақ, дене тік, қол белде. 1.1. Балалар қолдарын алдарына созып, алақандарын ашып: "Мінеі" дейді. 1.2. Бастапқы қалып (жаттығу 5-6 рет қайталанады). 2. Бастапқы қалып: аяқ алшақ, дене тік, қол кеуде тұсында. 2.1. Аяқтарын сәл бүгіп, қолдарын иек тұсына көтеріп "Міне!" дейді. 3. Бастапқы қалып: жерге отыру, аяқ арасы алшақ, дене бос, қол иек тұсында (жаттығу 5-6 рет қайталанады). 3.1. Жерге отырған қалыпта қол шапалақтау. 3.2. Бастапқы қалып (жаттығу 5 рет қайталанады). 4. Бастапқы қалып: аяқ бірге, дене тік, қол кеуде тұсында. 4.1. Бір орында тұрып секіру, қолдарын кеуде тұсында ұстау, жұдырық тую. 4.2. Бастапқы қалып: алақандарын ашу "Міне!" дейді (жаттығу 5 рет қайталанады). (мәдени-гигиеналық дағдылар, дербес әрекет, дене шынықтыру)</p>				
<p>Таңғы ас</p>	<p>Балалардың беті-қолдарын жуып, таңғы асқа отыруы. Ас ішу мәдениетімен таныстыру. Қасық пен шанышқыны дұрыс пайдалануды үйрету. Асты сөйлемей ішу. Астан соң беті-қолды жуу. Тазалықты сақтау үшін сумен дос болу керек. Сылдырлайды мөлдір су. Мөлдір суға әрдайым Беті-қолды тазалап жу. (мәдени-гигиеналық дағдылар, сөйлеуді дамыту, дербес әрекет)</p>				
<p>Ұйымдастырылған іс-әрекетке дайындық</p>	<p>Сәлем, күнім! Сәлем, жер! Сәлем, досым! Сәлем, ел! "Сәлем" деймін әрқашан, Арайлы, балабақшам! Жанды және жансыз табиғатты пысықтау. (сөйлеуді дамыту, қазақ тілі, көркем әдебиет, қоршаған ортамен танысу)</p>	<p>«Достық» шеңбері. Біз қандаймыз, қандаймыз, Шұғылалы таңдаймыз, Жарқыраған күндейміз, Табиғатты қорғаймыз. Балалар шеңберге тұрады, бір-біріне жылы сөздер айтады. Қазақстан Республикасының алғашқы Елбасы және қазіргі президенті жайлы әңгімелесу. (сөйлеуді дамыту, қазақ тілі, көркем әдебиет, қоршаған ортамен танысу)</p>	<p>«Қайырлы таң!» Қайырлы таң, құсқа да, аңға да! Қайырлы таң, жайдары жанға да! Қайырлы таң, алға ассын! Кешке дейін жалғассын! (Жарты шеңбер құрып отыр. Бәрі бірге айтады.) ҚР Мемлекеттік Рәміздері туралы әңгімелесу. (сөйлеуді дамыту, қазақ тілі, көркем әдебиет, қоршаған ортамен танысу)</p>	<p>«Армысың шапағатты, Күн-Ана!» Армысың шапағатты, Күн-Ана! Армысың қайырымды, Аспан-Ана! Армысың мейірімді, Жер-Ана! Құт дарыт, бар әлемді жарылқа! "Қазақ тілін мақтан тұтамын" атты тақырыбында әңгімелесу. (сөйлеуді дамыту, қоршаған ортамен танысу, қазақ тілі, көркем әдебиет)</p>	<p>Бақшамызға барғанда, Жолыққан бар жандарға Ертемен ақ пейілмен "Қайырлы таң!"- деймін мен. Күндіз де елді елеймін: Үйге кешке келемін, Не дерімді білемін «Кеш жарық!» - деп кіремін. Шеңбер бойымен тұру, бір-біріне күлімдеп қарау. Тілдер мерекесі жайлы әңгімелесу. (сөйлеуді дамыту, қоршаған ортамен танысу, қазақ тілі, көркем әдебиет)</p>

<p>Білім беру ұйымының кестесі бойынша ұйымдастырылған іс-әрекет</p>	<p>1.Музыка Маман жоспарымен</p> <p>2. Сөйлеуді дамытудан ойын-жаттығу Тақырыбы: "Туыстар. Сөйлеудің дыбыстық мәдениеті: [ы], [і] дыбыстары". Мақсат-міндеттері. Балаларға туыс адамның отбасындағы орны туралы түсіндіру; [Ы], [І] дауысты дыбыстары жөнінде ұғымдарын қалыптастыру; дауысты дыбыстардың сөздердің құрамында жіңішке және жуан болу мысалдарын көрсету. (сөйлеуді дамыту, қазақ тілі, көркем әдебиет)</p>	<p>1. Дене шынықтыру Маман жоспарымен</p> <p>2.Қазақ тілі "Менің жанұям мен туыстарым". Мақсат-міндеттер: балаларға отбасы, отбасы мүшелері туралы түсінік беру; отбасы, туыстық қатынас туралы түсініктерін дамыту.</p>	<p>1.Музыка Маман жоспарымен</p> <p>2.Сурет салу Маман жоспарымен</p>	<p>1. Қоршаған ортамен танысудан ойын-жаттығу. "Астанаға саяхат". Мақсат-міндеттері. Балаларды Астана қаласының әсем ғимараттарымен таныстыра отырып, қала туралы әңгімелеп беруді үйрету.</p> <p>2. Математика негіздерінен ойын-жаттығу. "Менің көшемде не бар?" Мақсат-міндеттері. Балалардың екі және үш сандары жөніндегі ұғымдарының негіздерін қалыптастыру, "оң қол", "сол қол" ұғымдарын тиянақтау. (сөйлеуді дамыту, математика негіздері, қоршаған ортамен танысу)</p> <p>3.</p> <p>4. Дене шынықтыру Маман жоспарымен</p>	<p>1. Көркем әдебиеттен ойын-жаттығу "Ормандағы оқиға". Мақсат-міндеттері. Балаларды ормандағы оқиға желісінің мазмұнымен таныстыру; әңгімедегі көркем сөздерді шынайы айтуға жаттықтыру. (сөйлеуді дамыту, қоршаған ортамен танысу, қазақ тілі, көркем әдебиет)</p> <p>2.Мүсіндеу Маман жоспарымен</p> <p>3.Дене шынықтыру Маман жоспарымен</p>
<p>2- таңғы ас</p>	<p>Тағамның атауын есте сақтауға, тазалыққа бейімдеу. "Тәбетіміз ашылды, ас болсын!" (мәдени-гигиеналық дағдылар, дербес әрекет)</p>				

Серуенге дайындық	Балаларды өз киімдерін тануға, атауға, өз шкафын таңбалауыш арқылы табуға үйрету. (мәдени-гигиеналық дағдылар, дербес әрекет)				
Серуен	Серуен-1	Серуен-2	Серуен-3	Серуен--4	Серуен-5
Серуеннен оралу	Балаларды киімдерін жүйелі шешінуге дағдыландыру, шкаф сөрелеріне киімдерін орналастыру, қолдарын жуу. (мәдени-гигиеналық дағдылар, сөйлеуді дамыту)				
Түскі ас	Алдына қойған асқа назар аударту; дастарқан басында отыру мәдениеті, тамақтану мәдениетіне баулуға бағытталған жеке-дара жұмыс; этикет ережелері. (мәдени-гигиеналық дағдылар, сөйлеуді дамыту)				
Күндізгі ұйқы	Баяу ырғақты музыка әуенімен балаларды ұйықтату.				
Бірге-бірге тұрғызу, сауықтыру шаралары	Жалпақтабандықтың алдын алу мақсатында денсаулық жолдарымен жүру. Алған білімдерін бекітіп, мәдени-гигиеналық дағдыларын орындау. (дене шынықтыру, мәдени-гигиеналық дағдылар)				
Бесін ас	Алдына қойған асқа назар аударту; дастархан басында отыру мәдениеті, тамақтану мәдениетіне баулуға бағытталған жеке-дара жұмыс; этикет ережелері. (мәдени-гигиеналық дағдылар)				

<p>Балалардың дербес әрекеті (баяу қимылды ойындар, үстел үсті ойындары, бейнелеу әрекеті, кітаптар қарау және тағы басқа әрекеттер)</p>	<p>Үстел-үсті ойындары. "Пазылдар". Мақсат-міндеттері. Зейін, ойлау және визуалды есте сақтау қабілеттерін дамыту. (сөйлеуді дамыту, қоршаған ортамен танысу, қазақ тілі, көркем әдебиет)</p>	<p>Қимылды ойындар «Ұшты-ұшты». Мақсат-міндеттері. Шапшаңдыққа тәрбиелеу. Ойынға қатысушылар бастаушының сөзін қалт жібермей, тыңдап отырулары керек. Ұшатын құс немесе зат туралы айтылса, қолдарын жоғары көтереді де, ұшпайтын зат айтылса тырп етпей отырады. (қоршаған ортамен танысу, қазақ тілі, көркем әдебиет, дене шынықтыру)</p>	<p>Дидактикалық ойын. «Жануарлардың төлдерін тауып, оларды бір-бірлеп атап бер». Мақсат-міндеттері. Үй жануарларын бір-бірінен және төлдерін ажырата білуді, оларға күтім және қамқорлық танытуға тәрбиелеу. Ойын ережесі: ойыншық үй жануарлары үстелдің үстінде тұру керек. Тәрбиеші балалардан ненің төлі жоқтығын сұрайды? Балалар жауап беру керек. Ойын бірнеше рет ойналады. (сөйлеуді дамыту, қоршаған ортамен танысу, қазақ тілі, көркем әдебиет)</p>	<p>Вариативті компонент. Құрастыру "Көрнекті ғимарат". Мақсат-міндеттер: балаларды құрылыс материалдары: тақтайша, текше, кірпіш, цилиндр, призма, пирамида, арканы пайдаланып екіқабатты ғимаратты құрастыруға үйрету; призма, текше, цилиндр, тақтайша, кірпіш қасиеттерін талдап, тәжірибеде қолдануға дағдыландыру; құрылыстың тұрақтылығын ескеріп отыруға баулу.</p>	<p>Дидактикалық ойын. «Киім дүкені» Мақсат-міндеттері. Ойын барысында рөлдерді ойнауды үйрету. Сатушы әртүрлі киім түрлері туралы әңгімелейді. (сөйлеуді дамыту, қоршаған ортамен танысу)</p>
---	--	--	---	---	--

<p>Балалармен жеке жұмыс</p>	<p>«Сиқырлы қапшық» Мақсат-міндеттері. Заттарды белгілі бір қасиеттері бойынша салыстыруды, топтастыруды үйрету. Ойынның құрал-жабдықтары: түсі, өлшемі, пішіні бойынша әртүрлі ойыншықтар. Ойынның мазмұны. Балалар «Сиқырлы қапшықтың» ішіндегі затты ұстап көріп, оның пішінін анықтайды, ойыншықты алған соң атын атап, түсін айтады. (сөйлеуді дамыту, қоршаған ортамен танысу, қазақ тілі, көркем әдебиет)</p>	<p>Дидактикалық ойын. «Не артық?» Мақсат-міндеттері. Жемістер мен көгөністерді бір-бірінен ажыратуды үйрету. Әр баланың алдына жемістер мен көгөністер араласқан суреттер беріледі. Артығын тауып атауды ұсынады. Жемістер мен көгөністерді ажыратады. Мысалы: алма, анар, лимон, орамжапырақ. Мұнда орамжапырақ артық, өйткені ол көгөніске жатады, қалғаны жемістер. (сөйлеуді дамыту, қоршаған ортамен танысу, қазақ тілі)</p>	<p>Артикуляциялық жаттығу Аюдың тапсырмасы артикуляциялық жаттығу жасау. 1) Ян - ян - секеңдеген ақ қоян, Ю - ю - ю - қорбандаған аю. Кі - кі - кі – бұл айлакер түлкі, Қыр - қыр - қыр - бұл көкжал қасқыр. 2) Ыр-ыр-ыр-ырылдайды қасқыр, Ра-ра-ра- бал жинайды ара, Мір-мір-мір- қап-қара көмір. (сөйлеуді дамыту, қоршаған ортамен танысу, қазақ тілі, көркем әдебиет)</p>	<p>«Дәл осындай пішінді тап». Мақсат-міндеттері. Геометриялық пішіндер жайлы білімдерін бекіту, пішіндерді атауды, ажыратуды, салыстыруды жаттықтыру. Ойынның құрал-жабдықтары: бала санына қарай бірнеше құлыптың суреттері, геометриялық пішіндер. Ойынның мазмұны: алдарындағы сиқырлы құлыпты ашуды ұсыну. Құлыптың кілттері де сиқырлы, геометриялық пішіндерден құралған екенін айту. Әр бала құлыпқа сай келетін кілтті алады, құлыпты ашады. (сөйлеуді дамыту, математика негіздері, қоршаған ортамен танысу, қазақ тілі)</p>	<p>«Кел, жазайық.» Мақсат-міндеттері. Тиянақтылыққа, көркем жазуға, қалам ұстауға үйрету. Үзік сызықтарды салу білігін бекіту. (сөйлеуді дамыту) Балаларға үлгілер таратылады. Суреттер мен жазулар үзік сызықтар арқылы беріледі.</p>
<p>Серуенге дайындық</p>	<p>Алдымен, топтағы аяқкиімдерін ауыстырып, аяқкиімді орнына қойып, киімдерді рет-ретімен киюді үйрету. Ауыстырған киімдерін бүктеп, орындарына қойғандарын қадағалау. (дербес әрекет, сөйлеуді дамыту, еңбек дағдылары)</p>				
<p>Серуен</p>	<p>Серуенге қызығушылықтарын ояту. "Менің Қазақстаным" тақырыбында жеке әңгімелесулер. (қоршаған ортамен танысу, сөйлеуді дамыту, қазақ тілі, дене шынықтыру)</p>				
<p>Серуеннен оралу</p>	<p>Балаларға киімдерін жүйелі түрде шешіну дағдысын үйрету, шкаф сөрелеріне киімдерін жинауды, қолдарын жууды қадағалау. (мәдени-гигиеналық дағдылар)</p>				
<p>Кешкі ас</p>	<p>Таза және ұқыпты тамақтану. Тамақтану мәдениетін қалыптастыру. Асты тауысып жеуді үйрету. (мәдени-гигиеналық дағдылар)</p>				

<p>Балалардың дербес әрекеті (баяу қимылды ойындар, үстел үсті ойындары, бейнелеу әрекеті, кітаптар қарау және тағы басқа әрекеттер)</p>	<p>Кітап бұрышында: өткен тақырыптар бойынша суреттерді қарау, сипаттау; ертегілерді есте жаңғырту, кейіпкерлердің сөздерін қайталау. (коммуникативті дағдылар, сөйлеуді дамыту, қазақ тілі, көркем әдебиет) Театрды сахналау. "Арыстан мен тышқан" ертегі желісін маскамен сахналау. Мақсат-міндеттері. Музыкалық аспаптармен ойындар. (музыка) Еркін ойындар. Қолдың ұсақ және ірі моторикасын дамытатын ойындар. (құрастыру) Өнер бұрышында табиғат әлемін мүсіндеу, жапсыру, суретін бояу. (шығармашылық дағдылар, сурет салу, жапсыру, мүсіндеу)</p>				
<p>Балалардың үйге қайтуы (ата-аналарға кеңес)</p>	<p>«Бала қауіпсіздігі басты назарда» ата-аналармен кеңестер жүргізу.</p>	<p>Балалардың тәртібі жайлы әңгімелесу.</p>	<p>«Бала неге тіл алмайды?» тақырыбында әңгімелесу.</p>	<p>«Отбасында отансүйгіштікке тәрбиелеу» туралы ата-аналармен әңгімелесу.</p>	<p>Ата-аналар жиналысы: «Отбасы — тәрбие бастауы».</p>

Тексерілді: Әліскер

Күні: 23.09.22 ж

ТӘРБИЕЛЕУ-БІЛІМ БЕРУ ПРОЦЕСІНІҢ ЦИКЛОГРАММАСЫ

Білім беру ұйымы	№9 «Бәйтерек» бөбекжайы				
Топ	Ересек топ				
Тобы	№9 «Кұлыншак» тобы				
Балалардың жасы	4 жасар балалар				
Педагогтің аты-жөні	Базарбаева Курбангул Дузбаевна Бурхаева Жамиля Романовна				
Жоспардың құрылу кезеңі	26.09-30.09.2022ж. IV-апта				
Апта күндері	Дүйсенбі	Сейсенбі	Сәрсенбі	Бейсенбі	Жұма
Күн тәртібі	26.09.2022ж.	27.09.2022ж.	28.09.2022ж.	29.09.2022ж.	30.09.2022ж.
Балаларды қабылдау	Таңғы сүзгі: балалардың терісін, дене қызуын, сыртқы көрінісін тексеру. Балаларды жақсы көңіл күймен қарсы алу және оларға қолайлы жағдай жасау. Баланың көңіл күйін, оның жеке пікірін, қызығушылығын анықтау.				
Ата-аналармен әңгімелесу, кеңес беру	Ұйымдастырылған іс-әрекетке әр баланың дайындығы және оған керекті заттар туралы әңгімелесу. (сөйлеуді дамыту, дербес әрекет)				

<p>Балалардың дербес әрекеті (баяу қимылды ойындар, үстел үсті ойындары, бейнелеу әрекеті, кітаптар қарау және тағы басқа әрекеттер)</p>	<p>"Кітап бұрышындағы еңбек". (кітаптарды қалпына келтіру). Мақсат-міндеттері. Балаларды жөндеуді қажет ететін кітаптарды таңдауды және оларды мұқият желімдеуді үйрету (желім мен қайшыны дұрыс пайдалану, майлықтарды пайдалану). Кітаптарға ұқыпты қарау, бірге жұмыс істеу, тәртіп сақтауға тәрбиелеу. (сөйлеуді дамыту, еңбек дағдылары)</p>	<p>"Біздің шкафта тәртіп бар". Мақсат-міндеттері. Балаларға сыртқа киімдерін қоятын шкафта тәртіп сақтауды үйрету. (дербес әрекет, сөйлеуді дамыту)</p>	<p>"Асханада кезекшілік атқару". Мақсат-міндеттері. Балаларға кезекші міндеттерін өз бетінше және адал орындауды үйрету. Қолды мұқият жуу, кезекшінің киімін кию, үстелді дұрыс қою. Тамақтанғаннан кейін ыдыстарды тазалау. Еңбек дағдыларын дамыту, үстелді жабдықтаудағы ретсіздікті көре білу. (еңбек дағдылары, сөйлеуді дамыту)</p>	<p>"Кір сүлгілерді ауыстыру". Мақсат-міндеттері. Еңбекке тұрақты қызығушылықты сақтау, тапсырманы мұқият орындауға ұмтылу. Сүлгіні жеке ұяшыққа іліп қоюды және ұқыптылыққа үйрену. Еңбекке баулу. (сөйлеуді дамыту, еңбек дағдылары)</p>	<p>"Шешіну бөлмесінің шкафындағы тәртіп". (тәрбиешінің көмекшісімен бірге) Мақсат-міндеттері. Балаларға жеке киім шкафтарында тәртіпті сақтауға үйрету: шкафты киім мен аяқкиімнен босату, сөрелерді дымқыл шүберекпен сүрту және киімді ұқыпты түрде бүктеп жинау. Еңбекқорлыққа, тәртіпті көре білуге тәрбиелеу. Ұжымда тату-тәтті еңбек етуді үйрету. (сөйлеуді дамыту, еңбек дағдылары)</p>
	<p>Құрылыс ойындары "Жануарларға арналған балабақша", "Қуыршақтарға арналған үй". Мақсат-міндеттері. Ағаштардан үй құрылысын жасауды үйрету. Тиянақтылыққа дағдыландыру. (құрастыру)</p>	<p>Дидактикалық ойын. «Қасқырдан құтқар». Мақсат-міндеттері. Тіл байлықтарын арттыру, есте сақтау қабілеттерін жетілдіру. (сөйлеуді дамыту, қазақ тілі, қоршаған ортамен танысу)</p>	<p>«Ғажайып қоржын» дидактикалық ойыны. Мақсат-міндеттері. Заттардың атауларын жалпылауды, заттарды бір-бірінен ажыратуды үйрету. (сөйлеуді дамыту, қазақ тілі, көркем әдебиет, қоршаған ортамен танысу)</p>	<p>Дидактикалық ойын. "Ғажайып нүктелер". «Ғажайып нүктелер» арқылы қарлығаштың суретін салады. Нүктелерді өзара қосып, қарлығаштың суретін шығарады. (сурет салу, сөйлеуді дамыту)</p>	<p>Суреттерді бояу Суреттерді бояу, беттерін де бояу. Мақсат-міндеттері. Балалардың қуанышты эмоцияларын ояту. (сурет салу, сөйлеуді дамыту, жапсыру)</p>

<p>Таңертеңгі жаттығу</p>	<ol style="list-style-type: none"> 1. Бастапқы қалып: аяқ арасы алшақ, дене тік, қол төменде. <ol style="list-style-type: none"> 1.1. Балалар қолдарын алдарына созып, алақандарын ашып-жұмады; 1.2. Бастапқы қалып (жаттығу 5-6 рет қайталанады). 2. Бастапқы қалып: аяқ арасы алшақ, дене тік, қол кеуде тұсында. <ol style="list-style-type: none"> 2.1. Оң аяқтарын артқа қойып, екі қолдарын да артқа созады. 2.2. Бастапқы қалып (дәл осы жаттығу сол жаққа қайталанады және 4 рет қайталанады). 3. Бастапқы қалып: аяқ бірге, дене бос, қол төменде. <ol style="list-style-type: none"> 3.1. Орындарында тұрып, бастарын оңға және солға бұрады. 3.2. Бастапқы қалып (дәл осы жаттығу сол жаққа қайталанады және 5 рет қайталанады). 4. Бастапқы қалып: аяқ алшақ, дене бос, қол кеуде тұсында. <ol style="list-style-type: none"> 4.1. Қолдарын жандарына созады. 4.2. Бастапқы қалып (жаттығу 6 рет қайталанады). 5. Бастапқы қалып: аяқ бірге, дене бос, қол төменде. <ol style="list-style-type: none"> 5.1. Қолдарын жандарында ұстап, бір орында тұрып, пингвин сияқты айналу. 5.2. Бастапқы қалып (жаттығу 5 рет қайталанады). (дене шынықтыру, сөйлеуді дамыту)
<p>Таңғы ас</p>	<p>Балалардың беті-қолын жуып, таңғы асқа отыруы. Ас ішу мәдениетімен таныстырып отыру. Қасық пен шанышқыны дұрыс пайдалануды үйрету. Асты сөйлемей ішу. Астан соң беті-қолды жуу.</p> <p>Ас ісуге тұрайық, Қолымызды жуайық. Сабын мен суды аямай, Тазалықты сақтайық. (мәдени-гигиеналық дағдылар, сөйлеуді дамыту, көркем сөз)</p>

<p>Ұйымдастырылған іс-әрекетке дайындық</p>	<p>«Қылқалам ханшасы». Жер-Ана, саған мың алғыс, Сыйлайсың бізге қуаныш. Жазда, күзде, қыста да, Көркемсің көктем тұста да! Шеңберге жиналып тұрады, бір-біріне жылы сөздер айтады.</p> <p>ҚР Президенті, ҚР Рәміздері жайлы әңгімелесу. ҚР Әнұранын шырқау. (сөйлеуді дамыту, қазақ тілі, көркем әдебиет, қоршаған ортамен танысу, музыка)</p>	<p>«Тілек тілеу». Барлығымыз табиғатты сүйеміз, Үлкендердің сөзін ойға түйеміз. Денсаулықты әрқашан да сақтаймыз, Бейбіт өмір баршамызға тілейміз! (Шеңбер құрып тұрады, тақпақты қайталайды). (сөйлеуді дамыту, қазақ тілі, көркем әдебиет, қоршаған ортамен танысу) Күз ерекшеліктері жайлы әңгімелесу.</p>	<p>Сәлем, саған, ыстық жерім! Сәлем, саған, туыс елім! Ыстық маған ошақ үйім, Домбыраның қоңыр күйі! (сөйлеуді дамыту, қазақ тілі, көркем әдебиет, қоршаған ортамен танысу) Бір-біріне жылулық сыйлап, достық, топтың ережесі туралы әңгімелесу.</p>	<p>Қайырлы таң, Алтын күн! Қайырлы таң, Жер-Ана! Аман болсын, достарым, Аман болсын, ата-анам! (сөйлеуді дамыту, қазақ тілі, көркем әдебиет, қоршаған ортамен танысу, сурет салу) Алтын күз жайлы әңгімелесу.</p>	<p>Күн жылуын аямасын, Шуағымен аяласын. Достық деген бәйтеректі, Барлық бала саяласын. (сөйлеуді дамыту, қазақ тілі, көркем әдебиет, қоршаған ортамен танысу) Жапырақтар туралы әңгімелесу.</p>
--	---	--	--	---	--

<p>Білім беру ұйымының кестесі бойынша ұйымдастырылған іс-әрекет</p>	<p>1.Музыка Маман жоспарымен</p> <p>2. Саусақ жаттығуы. "Ыдысты қалай жуамыз?" Мақсат-міндеттері. Сөйлеуді дамыту, іс-әрекетті сөзбен түсіндіруді үйрету.</p>	<p>1. Дене шынықтыру Маман жоспарымен</p> <p>2.Қазақ тілі "Қазақстан - менің Отаным. Қазақстан Республикасының Мемлекеттік рәміздері". Мақсат-міндеттері. Балалардың Қазақстанның Мемлекеттік рәміздері туралы білімдерін қалыптастыру. Отан туралы түсініктерін дамыту; Қазақстан туралы өлеңмен таныстыру; кіші отан туралы түсініктерінің қалыптасуына ықпал ету. Мнемочарткалар негізінде сөздік жұмыс "Қазақстан жайында...". Мәтінді мәнерлеп оқу. "Көрікті Қазақстан". Есте сақтауға арналған сөздік жаттығу "Есте сақта". "Өз елің - алтын бесігің". (сөйлеуді дамыту, қазақ тілі, көркем әдебиет, құрастыру, жапсыру, мүсіндеу, сурет салу, математика негіздері) үйрету.</p>	<p>1.Музыка Маман жоспарымен</p> <p>2.Сурет салу Маман жоспарымен</p> <p>3. Дидактикалық ойын: "Қыранды тап". Мақсат-міндеттері. Құстардың бірнеше бөлікке бөлінген суреттерінен қыранды табуды үйрету. Зейін, байқампаздық қабілеттерін дамыту. (қоршаған ортамен танысу, сөйлеуді дамыту, қазақ тілі)</p>	<p>1. Көркем әдебиеттен ойын-жаттығу. "Менің өлкем". Мақсат-міндеттері. Балаларды Қабдыкәрім Ыдырысовтың «Менің өлкем» өлеңнің мазмұнымен таныстыру; өлең жолдарындағы көркем сөз атауларын шынайы айтуға жаттықтыру.</p> <p>2. Вариативті компонент. Математика негіздері "Үш марғау" Мақсат-міндеттер: балаларды 3 санының жасалуымен және 3 цифрымен таныстыру; бірнеше заттар тобын салыстыра білуге, үлкен санды атай алуға жаттықтыру; "Барлығы қанша?" сұрағына жауап беруге үйрету.</p> <p>3.</p> <p>4. Дене шынықтыру Маман жоспарымен</p>	<p>1. Қоршаған ортамен танысудан ойын-жаттығу. "Қыран". Мақсат-міндеттері. Балаларды қыранның сыртқы бейнесімен таныстыру; қыранды тануды, оның тіршілік етуіне қызығушылықты дамыту.</p> <p>2.Жапсыру Маман жоспарымен</p> <p>3.Дене шынықтыру Маман жоспарымен</p>
<p>2- таңғы ас</p>	<p>Тағамның атауын есте сақтау, тазалыққа тәрбиелеу "Тәбетіміз ашылды, ас болсын!" (мәдени-гигиеналық дағдылар)</p>				

Серуенге дайындық	Балаларға өз киімдерін тануды, атауды, өз шкафын таңбалауыш арқылы табуды үйрету. (сөйлеуді дамыту, мәдени-гигиеналық дағдылар)				
Серуен	Серуен-10	Серуен-11	Серуен-17	Серуен-18	Серуен-19
Серуеннен оралу	Балаларды киімдерін жүйелі түрде шешінуге дағдыландыру, шкаф сөрелеріне киімдерін жинау, қолдарын жуу. (мәдени-гигиеналық дағдылар, дербес әрекет)				
Түскі ас	Алдына қойған асқа назар аударту; дастарқан басында отыру мәдениеті, тамақтану мәдениетіне баулуға бағытталған жеке-дара жұмыс; этикет ережелері. (сөйлеуді дамыту, мәдени-гигиеналық дағдылар, дербес әрекет)				
Күндізгі ұйқы	Балалардың тыныш ұйықтауына жайлы жағдай жасау.				
Бірге-бірте тұрғызу, сауықтыру шаралары	Жалпақтабандықтың алдын алу мақсатында денсаулық жолдарымен жүру. Алған білімдерін бекітіп, мәдени-гигиеналық дағдыларын орындау. (мәдени-гигиеналық дағдылар, дене шынықтыру)				
Бесін ас	Алдына қойған асқа назар аударту; дастарқан басында отыру мәдениеті, тамақтану мәдениетіне баулуға бағытталған жеке-дара жұмыс; этикет ережелері. (мәдени-гигиеналық дағдылар, дербес әрекет)				

<p>Балалардың дербес әрекеті (баяу қимылды ойындар, үстел үсті ойындары, бейнелеу әрекеті, кітаптар қарау және тағы басқа әрекеттер)</p>	<p>Сюжеттік-рөлді ойын. «Шаштараз». Мақсат-міндеттері. Балаларды шаштараз ойынымен таныстыру, шаштарын үнемі тарақпен тарап, әдеміленіп жүруді үйрету. Шаш өрудің әртүрлі үлгісін көрсету. Әсемдікке, әдемілікке тәрбиелеу. (қоршаған ортамен таныстыру, сөйлеуді дамыту, қазақ тілі)</p>	<p>"Жүгіріп қағып ал" қимылды ойыны. Балалар ойын алаңында еркін тұрады. Тәрбиеші үлкен әдемі доппен балаларға қарама-қарсы жақта тұрады (қашықтығы 1,5-2 м). Тәрбиеші «Бір лақтырамын, екі лақтырамын, үш лақтырамын, ең жылдам бала қағып алсын!» - деп допты лақтырады да, өзі қағып алып: «Қаға алмадыңдар қайта жүгіріндер,» - дейді. Балалар өз орындарына қайта барып тұрады. Ойын жалғасады. Ойын кезінде балалардың қағып алуына мүмкіндік жасап жүреді. Қалған балалар соңынан еріп жүреді. (дене шынықтыру)</p>	<p>Дидактикалық ойын. "Басқаша айт". Мақсат-міндеттері. Жалпылама ұғымдарды бекіту (педагог балаға допты лақтырып, жалпыламауыш сөзді атайды, бала допты кері лақтырады және жалпылама ұғымға жататын сөздің нақты атауын атайды: ойыншық - қуыршақ (аю, доп, қоян, трактор), жиһаз - үстел (орындық, шкаф, сөре), киім - көйлек (жейде, шалбар, күртеше), аспап - домбыра (сырнай, сыбызғы, қобыз). (сөйлеуді дамыту, көркем әдебиет, қазақ тілі, қоршаған ортамен танысу)</p>	<p>Театрды сахналау. "Қызыл телпек" ертегі желісін маскамен сахналау. Мақсат-міндеттері. Сөйлеуді, еске сақтауды, қиялды дамыту. (қоршаған ортамен танысу, сөйлеуді дамыту, қазақ тілі, көркем әдебиет)</p>	<p>«Балықшы». Мақсат-міндеттері. Білімдерін тиянақтау, ойлау қабілетін дамыту. Көрнекіліктер: аквариум суреті, балықтар. Ойынның барысы: балалар суреттегі аквариумнан балықтарды аулап алады да, балықтың түсін айтады. (қоршаған ортамен танысу, сөйлеуді дамыту, қазақ тілі)</p>
---	---	--	---	---	---

Балалармен жеке жұмыс	«Әдемі кілемшелер». Мақсат-міндеттері. Бөліктерден кілемше жасауды үйрету; қабылдау, ес, зейін үрдістерін дамыту; ұйымшылдыққа тәрбиелеу. Ойынның құрал-жабдықтары: қағаздан жасалған кілемшелер, геометриялық пішіндер. Ойынның мазмұны: балалар геометриялық пішіндерді берілген кілемшелердің үстіне қойып, әдемі құрақ құрайды. (сөйлеуді дамыту, қазақ тілі, жапсыру)	Жаңылтпаш жаттайық. 1) Доп деп, Дөп теп. 2) Қапыда ит қапты, Қатты қапты, Қапты қатты. 3) Қырқада қырық арқар бар. Қырық арқарда ақ арқар бар. Алты арқарда марка арқар бар. (сөйлеуді дамыту, қазақ тілі, көркем әдебиет)	"Жомарт күз" Мақсат-міндеттері. Жомарт күз тақырыбында суретке қарап әңгіме құрастыру. (сөйлеуді дамыту, қоршаған ортамен танысу)	Артикуляциялық жаттығу. 1) Ара болсаң, ызында 3-з-з, ж-ж-ж, з-з-з, ж-ж-ж Жұмыс істе, тығылма. - Ара қалай дыбыстайды? (з-з-з) - қатты\жай 2) «Зе-зе-зе, зе-зе-зе – бұл шынылы терезе», «За-за-за, за-за-за – үйдің іші тап-таза», «Зу-зу-зу, зу-зу-зу – күрекпен жерді қазу», «Са-са-са, са-са-са – ызындайды маса. (сөйлеуді дамыту)	Кел, санайық 1-ден 5-ке дейін және кері санауды бекіту. Геометриялық денелерді дұрыс атап, бір-бірінен ажыратуды үйрету. (математика негіздер) BilimKids мультфильмін көрсетіп пысықтау. Бес балапан (сөйлеуді дамыту, қазақ тілі, математика негіздері)
Серуенге дайындық	Балалардың дұрыс шешінуін, шкафаға киімдерін орналастыру тәртібін бақылау. Жинақылыққа тәрбиелеу. Мәдени-гигиеналық талаптарды орындауларын қадағалау. (мәдени-гигиеналық дағдылар)				
Серуен	Серуенге қызығушылықтарын ояту. "Алтын күз" тақырыбында жеке әңгімелесулер. (қоршаған ортамен танысу, сөйлеуді дамыту, қазақ тілі, көркем әдебиет)				
Серуеннен оралу	Балаларға киімдерін жүйелі шешінуге дағдыландыру, шкаф сөрелеріне киімдерін жинау, қолдарын жуу. (мәдени-гигиеналық дағдылар)				
Кешкі ас	Таза және ұқыпты тамақтану. Тамақтану мәдениетін қалыптастыру. Асты тауысып жеуді үйрету. (мәдени-гигиеналық дағдылар)				

<p>Балалардың дербес әрекеті (баяу қимылды ойындар, үстел үсті ойындары, бейнелеу әрекеті, кітаптар қарау және тағы басқа әрекеттер)</p>	<p>Кітап бұрышында: өткен тақырыптар бойынша суреттерді қарау, сипаттау; ертегілерді есте жаңғырту, кейіпкерлердің сөздерін қайталау. (коммуникативті дағдылар) Музыкалық аспаптармен ойындар. (музыка) Қолдың ұсақ және ірі моторикасын дамытатын ойындар. (құрастыру) Театрлық қойылымдар. (математика негіздері, сөйлеуді дамыту, қазақ тілі, қоршаған ортамен танысу, музыка, дене шынықтыру, сурет салу, құрастыру) Өнер бұрышында қалаларды мүсіндеу, жапсыру, суретін бояу. (шығармашылық дағдылар, сурет салу, жапсыру, мүсіндеу) Еркін ойындар.</p>				
<p>Балалардың үйге қайтуы (ата-аналарға кеңес)</p>	<p>«Жеке бас тазалығынң негізгі ережелері», «Достарымыздың арасында өзімізді қалай ұстау керекпіз?» тақырыптарында әңгіме жүргізу.</p>	<p>«Отбасымен бірге серуенге шығу» тақырыбында көрме ұйымдастыру.</p>	<p>Жоба: "Жомарт күз" тақырыбында көрме ұйымдастыру.</p>	<p>«Айына бір рет отбасы күнін өткізу».</p>	<p>"Баланың серуенін қалай ұйымдастырамыз?" тақырыбында ата-аналарға кеңес беру.</p>

Тексерілді: Әдіскер

Күн: 30.09 22 ж

ТӘРБИЕЛЕУ-БІЛІМ БЕРУ ПРОЦЕСІНІҢ ЦИКЛОГРАММАСЫ					
Білім беру ұйымы	№9 «Бәйтерек» бөбекжайы				
Топ	Ересек топ				
Тобы	№9 «Құлыншак» тобы				
Балалардың жасы	4 жасар балалар				
Педагогтің аты-жөні	Базарбаева Курбангул Дузбаевна Бурхаева Жамиля Романовна				
Жоспардың құрылу кезеңі	03.10. - 07.10.2022ж. I-апта				
Апта күндері	Дүйсенбі	Сейсенбі	Сәрсенбі	Бейсенбі	Жұма
Күн тәртібі	03.10.2022ж.	04.10.2022ж.	05.10.2022ж.	06.10.2022ж.	07.10.2022ж.
Балаларды қабылдау	Таңғы сүзгі: балалардың терісін, дене қызуын, сыртқы көрінісін тексеру. Балаларды жақсы көңіл күймен қарсы алу және оларға қолайлы жағдай жасау. Баланың көңіл күйін, оның жеке пікірін, қызығушылығын анықтау. (сөйлеуді дамыту)				
Ата-аналармен әңгімелесу, кеңес беру	Ұйымдастырылған іс-әрекетке әр баланың дайындығы және оларға керекті заттар туралы ата-аналармен әңгімелесу.				

<p>Балалардың дербес әрекеті (баяу қимылды ойындар, үстел үсті ойындары, бейнелеу әрекеті, кітаптар қарау және тағы басқа әрекеттер)</p>	<p>"Кітап бұрышындағы еңбек". (кітаптарды қалпына келтіру). Мақсат-міндеттері: балаларға жөндеуді қажет ететін кітаптарды таңдауды және оларды мұқият желімдеуді үйрету (желім мен қайшыны дұрыс пайдалану, майлықтарды пайдалану). Кітаптарға ұқыпты қарауға, жұмыс істеуге, тәртіп сақтауға тәрбиелеу. (сөйлеуді дамыту, еңбек дағдылары)</p>	<p>"Біздің шкафта тәртіп бар". Мақсат-міндеттері: балаларға сыртқы киімге арналған шкафта заттарды бүктеу кезінде ұқыптылыққа үйрету. (сөйлеуді дамыту, еңбек дағдылары)</p>	<p>"Асхана бойынша кезекшілік". Мақсат-міндеттері: балаларға кезекші міндеттерін өз бетінше және адал орындауды үйрету. Қолды мұқият жуу, кезекшінің киімін кию, үстелді дұрыс қою. Тамақтанғаннан кейін ыдыстарды тазалау. Еңбек дағдыларын дамыту, үстелді жабдығының ретсіздігін көру. (сөйлеуді дамыту, еңбек дағдылары)</p>	<p>"Кір сүлгілерді ауыстыру". Мақсат-міндеттері: еңбекке тұрақты қызығушылықты сақтау, тапсырманы мұқият орындауға ұмтылу. Сүлгіні іліп қою және ұқыптылықты үйрену. Еңбекке баулу. (сөйлеуді дамыту, еңбек дағдылары)</p>	<p>"Шешіну бөлмесінің шкафындағы тәртіп". (тәрбиешінің көмекшісімен бірге) Мақсат-міндеттері: балаларды жеке киім шкафтарында тәртіп сақтауды үйрету, шкафты киім мен аяқ киімнен босату, сөрелерді дымқыл шүберекпен сүрту және киімді орнына мұқият бүктеу. Еңбекқорлыққа, тәртіп сақтауға дағдыландыру. Ұжымда тату-тәтті еңбек етуді үйрету. (сөйлеуді дамыту, еңбек дағдылары)</p>
---	---	--	--	--	---

	<p>"Қатарға тұрып билейік" жаттығуы. Мақсат-міндеттері. Балаларды жаттығу барысында ырғаққа сай қозғалып, сөздерді бірге айта жүріп, айтылған дене мүшелерін қозғауға машықтандыру; қабылдау, зеректік қабілеттерін, вестибуляр аппаратын дамыту. Жаттығуды көңілді әуенжазбасын қосып өткізуге болады. Қатарға тұрып билейік, Дене мүшелерін көрсетейік: Басты оңға және солға бұрып, Қос иықты көтерейік. (сөйлеуді дамыту, математика негіздері)</p>	<p>Саусақ жаттығуы. Мақсат-міндеттері. Көркемсөзді мәнерлеп айтуға дағдыландыру; қолдың ұсақ моторикасын дамыту. Жалғыз саусақ тіпті де, Ұстай алмас жіпті де. Екі саусақ бірікті, Ине қолға ілікті. Үш саусағым орамды, Жүгіртеді қаламды. Өнерлі екен он саусақ! Қала салсақ, жол салсақ. (сөйлеуді дамыту, қоршаған ортамен танысу, құрастыру)</p>	<p>"Сақина" ойыны. Мақсат-міндеттері. Балаларды зеректікке, ептілікке, шапшаңдыққа, ұйымшылдыққа тәрбиелеу. Бастаушы шеңбер ішіне, ал балалар шеңберді айнала тұрады. Алақанында сақина бар, оны екі қолды біріктіріп, кезек-кезек балалардың алақанын ашып, байқатпай балалардың біріне беруге тырысады. Балалар бастаушының әрекетін және достарын мұқият бақылайды. Сақинаға ие болған бала басқаларға білдірмеу керек. Белгі бойынша бастаушы: "Сақина, сақина, қане шықшы ортаға!" – дегенде сақина ұстаған бала шеңбер ортасына жүгіріп шығады (сөйлеуді дамыту, көркем әдебиет)</p>	<p>Саусақ жаттығуы. "Ыдысты қалай жуамыз?" Мақсат-міндеттері. Көркемсөзді мәнерлеп айтуға дағдыландыру; қолдың ұсақ моторикасын дамыту; балалардың қарапайым дағдыларын жетілдіру. Біз көмекші болып жүреміз, (бас бармақтарды көрсету) Жеңімізді кезекпен түреміз. (жеңді түруді көрсету) Қолға табакшаны алып, (саусақтарды созып, екі алақанды, айқастыра, бірі-біріне уқалау) Уқалап, жуып береміз. (сөйлеуді дамыту, сурет салу)</p>	<p>"Үй құрастырамыз" құрастыру ойыны. Мақсат-міндеттері. Балалардың зейінін, ойлау, елестету қабілеттерін, қолдың ұсақ моторикасын дамыту; отбасына сүйіспеншілігін дамыту. Балалар құрылыс материалдарынан әртүрлі үйлерді құрастырады. Құралдары: құрылыс материалдары жинақтамасы: текшелер, кірпіштер, білеулер, призмалар. "Лего" немесе ағаш құрастырғыш ойыншықтары.</p>
--	--	--	---	--	---

<p>Таңертеңгі жаттығу</p>	<ol style="list-style-type: none"> 1. Бастапқы қалып: аяқ арасы алшақ, дене тік, қол төменде. <ol style="list-style-type: none"> 1.1. Балалар қолдарын алдарына созып, алақандарын ашып-жұмады. 1.2. Бастапқы қалып (жаттығу 5-6 рет қайталанады). 2. Бастапқы қалып: аяқ арасы алшақ, дене тік, қол көкірек тұсында. <ol style="list-style-type: none"> 2.1. Оң аяқтарын артқа қойып, екі қолдарын да артқа созады. 2.2. Бастапқы қалып (дәл осы жаттығу сол жаққа қайталанады және 4 рет қайталанады). 3. Бастапқы қалып: аяқ бірге, дене бос, қол төменде. <ol style="list-style-type: none"> 3.1. Орындарында тұрып, бастарын оңға бұрады. 3.2. Бастапқы қалып (дәл осы жаттығу сол жаққа қайталанады және 5 рет қайталанады). 4. Бастапқы қалып: аяқ арасы алшақ, дене бос, қол көкірек тұсында. <ol style="list-style-type: none"> 4.1. Қолдарын жандарына созады. 4.2. Бастапқы қалып (жаттығу 6 рет қайталанады). 5. Бастапқы қалып: екі аяқ бірге, дене бос, қол төменде. <ol style="list-style-type: none"> 5.1. Қолдарын жандарында ұстап, бір орында тұрып, пингвин сияқты айналу. 5.2. Бастапқы қалып (жаттығу 5 рет қайталанады). <p>(мәдени-гигиеналық дағдылар, дербес әрекет)</p>
<p>Таңғы ас</p>	<p>Дұрыс тамақтану мәдениетін қалыптастыруды жалғастыру: асхана құралдарын дұрыс қолдану (ас қасық пен шай қасық, шанышқы); майлықты ұқыпты пайдалану; нанды үгітпей жеу, асты ауызды жауып шайнау, тамақ ішіп отырғанда сөйлемей; әдепті болуға тәрбиелеу (ас үшін алғыс білдіру, тазалық сақтау).</p> <p>Біздерде бар қасықтар Сықырлы екен құралдар. Дайын қасық, дәмді ас. Еш нәрсені қалдырмас. Балалар таңғы астарын ішеді. Тамақтану барысында тәрбиеші балалардың орындықта дұрыс отыруын қадағалайды. Бала орындықта түзу отырмаса, педагог оған орындықта дұрыс отыру керектігін айтады.</p> <p>(мәдени-гигиеналық дағдылар, көркем сөз)</p>

<p>Ұйымдастырылған іс-әрекетке дайындық</p>	<p>«Қылқалам ханшасы». Жер-Ана, саған мың алғыс, Сыйлайсың бізге қуаныш. Жазда, күзде, қыста да, Көркемсің көктем тұста да! Шеңберге тұрады, бір-біріне жылы сөздер айтады.</p> <p>ҚР Президенті, ҚР Рәміздері жайлы әңгімелесу. ҚР Өнұранын шырқау. (сөйлеуді дамыту)</p>	<p>«Тілек тілеу». Барлығымыз табиғатты сүйеміз, Үлкендердің сөзін ойға түйеміз. Денсаулықты әрқашан да сақтаймыз, Бейбіт өмір баршамызға тілейміз! (Шеңбер құрып, қайталайды).</p> <p>Күз ерекшеліктері жайлы әңгімелесу. (сөйлеуді дамыту)</p>	<p>Сәлем саған, ыстық жерім! Сәлем саған, туыс елім! Ыстық маған ошақ үйім, Домбыраның қоңыр күйі!</p> <p>Бір-біріне жылулық сыйлап, достық туралы, топтың ережесі туралы әңгімелесу. (сөйлеуді дамыту)</p>	<p>Қайырлы таң, Алтын күн! Қайырлы таң, Жер-Ана. Аман болсын, достарым, Аман болсын, ата-анам.</p> <p>Алтын күз туралы әңгімелесу. (сөйлеуді дамыту)</p>	<p>Күн жылуын аямасын, Шуағымен аяласын. Достық деген бәйтеректі, Барлық бала саяласын.</p> <p>Жапырақтар туралы әңгімелесу. (сөйлеуді дамыту)</p>
--	---	--	--	---	---


<p>Білім беру ұйымының кестесі бойынша ұйымдастырылған іс-әрекет</p>	<p>1.Музыка Маман жоспарымен</p> <p>2. Сөйлеуді дамытудан ойын-жаттығу. "Күз туралы тақпақты құрастыру". Мақсат-міндеттері. Балалардың ұғымдарында тақпақ пен өлең туралы негізгі түсініктерді қалыптастыру, көркемсөз үлгісінің қара сөзден айырмашылығын түсіндіру; "күз мезгілі" ұғымына жататын табиғаттағы өзгерістер мен құбылыстарды пысықтау. Жаттамақ жаттығуы. "Күз суық, сары көйлекті".</p>	<p>1. Дене шынықтыру Маман жоспарымен</p> <p>2.Қазақ тілі Қазақ тілі "Күз мезгілі. Алтын күз". Мақсат-міндеттері. Балалардың "күз" жайлы түсініктерін дамыту; "алтын күз" сөзінің мағынасын түсіндіру; "Кім? Не?" сұрақтарына жауап беретін зат есімдер, "Не істейді?" сұрақтарына жауап беретін етістікті сөздер жайлы негізгі түсініктерін қалыптастыру. Мнемокарточкаларға негізделген сөздік жұмыс. "Күз" тақырыбына мнемокесте бойынша әңгіме құрау. Фонемо-ырғақты жаттығу "Бұлтқа". Өлеңді мәнерлеп оқу "Алтын күз". (сөйлеуді дамыту, қазақ тілі, қоршаған ортамен танысу)</p>	<p>1.Музыка Маман жоспарымен</p> <p>2.Сурет салу Маман жоспарымен</p> <p>3. Қоршаған ортамен танысудан ойын-жаттығу "Алтын жапырақ". Мақсат-міндеттері. Балаларды күз маусымының өзгерістерімен таныстыру. Дидактикалық ойын. "Жапырақтарды түсіне қарай топта". Мақсат-міндеттері. Заттарды түстеріне қарай топтастыруды үйрету.</p>	<p>1. Математика негіздерінен ойын-жаттығу. "Күзгі жапырақтар шоқтары". Мақсат-міндеттері. Балалардың ұғымында заттардың бірден төртке дейінгі сандарға сәйкес жиындары туралы түсініктерін қалыптастыру.</p> <p>2. Көркем әдебиеттен ойын-жаттығу "Алтын күз". Мақсат-міндеттері. Балаларды "Алтын күз" өлеңінің мазмұнымен таныстыру, тақпақты мұқият тыңдауды үйрету.</p> <p>3.</p> <p>4. Дене шынықтыру Маман жоспарымен</p>	<p>1. Құрастырудан ойын-жаттығу "Саңырауқұлақтар әлеміне саяхат". Мақсат-міндеттері. Балаларды жасымықтан саңырауқұлақтың қалпақшасын, қарақұмықтан саңырауқұлақтың түбірін, құрмадан саңырауқұлақтың сабағын құрастыруды үйрету.</p> <p>2.Мүсіндеу Маман жоспарымен</p> <p>3.Дене шынықтыру Маман жоспарымен</p>
<p>2- таңғы ас</p>	<p>Тағамның атауын есте сақтау, тазалыққа бейімдеу. "Тәбетіміз ашылды, ас болсын!" (мәдени-гигиеналық дағдылар, сөйлеуді дамыту, көркемсөзді қайталау)</p>				

Серуенге дайындық	<p>Мақсат-міндеттері:</p> <ul style="list-style-type: none"> - киімді дұрыс бүктеу, орнына ілу, аяқ-киімді түзу қоюды әдетке айналдыру; - өз бетінше жылдам және дұрыс ретпен киінуді (шешіне) дағдыға енгізу; - шкафқа ілінген немесе қойылған бас киім, сырт киім, аяқ киім сияқты заттарды өз орындарына ғана қою, тәртіп сақтауға тәрбиелеу; - ауа райына сай киінуге үйрету, киімді, аяқ киімді таза ұстауға баулу; - көмек көрсетуге, алғыс айтуға тәрбиелеу. <p>(мәдени-гигиеналық дағдылар, дербес әрекет)</p>				
Серуен	Серуен-3	Серуен-4	Серуен-5	Серуен-6	Серуен-7
Серуеннен оралу	<p>Балаларды киімдерін жүйелі шешінуге дағдыландыру, шкаф сөрелеріне киімдерін орналастыру, қолдарын жуу. (мәдени-гигиеналық дағдылар, дербес әрекет)</p>				
Түскі ас	<p>Алдына қойған асқа назар аудару; дастарқан басында отыру мәдениеті, тамақтану мәдениетіне баулуға бағытталған жеке-дара жұмыс; этикет ережелері. (мәдени-гигиеналық дағдылар, дербес әрекет)</p>				
Күндізгі ұйқы	<p>Балалардың тыныш ұйықтауына жайлы жағдай туғызу. (мәдени-гигиеналық дағдылар, дербес әрекет)</p>				
Бірте-бірте тұрғызу, сауықтыру шаралары	<p>Жалпақтабандықтың алдын алу мақсатында денсаулық жолдарымен жүру. Алған білімдерін бекітіп, мәдени-гигиеналық дағдыларын орындау. (мәдени-гигиеналық дағдылар, дербес әрекет)</p>				
Бесін ас	<p>Алдына қойған асқа назар аудару; дастарқан басында отыру мәдениеті, тамақтану мәдениетіне баулуға бағытталған жеке-дара жұмыс; этикет ережелері. (мәдени-гигиеналық дағдылар)</p>				

<p>Балалардың дербес әрекеті (баяу қимылды ойындар, үстел үсті ойындары, бейнелеу әрекеті, кітаптар қарау және тағы басқа әрекеттер)</p>	<p>Сюжетті-рөлдік ойын. «Шаштараз». Мақсат-міндеттері. Балаларды шаштараз ойынымен таныстыра отырып, өз шаштарын үнемі тарап, әдеміленіп жүруді үйрету. Шаш өрудің әртүрлі үлгісін көрсету. Әсемдікке, әдемілікке баулу. (сөйлеуді дамыту, қоршаған ортамен танысу, көркем әдебиет, қазақ тілі)</p>	<p>Дамытушы жаттығу. "Бұл қандай ағаштың жапырағы?" (сөйлеуді дамыту, қоршаған ортамен танысу, сурет салу) Мақсат-міндеттері. Ағаштардың атауларын жапырақтарына қарап табуды үйрету. Зейін, еске сақтау, сөйлеуді дамыту.</p>	<p>Дидактикалық ойын. "Басқаша айт". Мақсат-міндеттері. Жалпылауыш сөздерді бекіту (педагог балаға допты лақтырып, заттардың жалпы атауын атайды. Бала допты кері лақтырады және түр ұғымын атайды: ойыншық-қуыршақ, жиһаз-үстел).</p>	<p>Мүсіндеуден ойын-жаттығу "Саңырауқұлақтар". Мақсат-міндеттері. Екі бөлшектен тұратын заттарды, оларға тән пішіндерін бере отырып, сомдау біліктерін нығайту; жұмыс кезінде қырнауышты дұрыс пайдалануды үйрету.</p>	<p>Дидактикалық ойын. "Қай ағаштың жапырағы?" Мақсат-міндеттері. Таныс ағаштардың жапырақтарын ажырату және атау. (қоршаған ортамен танысу, сөйлеуді дамыту, қазақ тілі)</p>
---	---	--	---	---	--

<p>Балалармен жеке жұмыс</p>	<p>«Әдемі кілемшелер». Ойынның мақсат-міндеттері: бөліктерден кілемше жасауды үйрету; қабылдау, ес, зейін үрдістерін дамыту; ұйымшылдыққа тәрбиелеу. Ойынның құрал-жабдықтары: қағаздан жасалған кілемшелер, геометриялық пішіндер. Ойынның мазмұны: балалар геометриялық пішіндерді кілемшелердің үстіне қояды да, әдемі құрақ құрайды. (математика негіздері, сөйлеуді дамыту)</p>	<p>Жаңылтпаш жаттайық. 1) Доп деп, Дөп теп. 2) Қапыда ит қапты, Қатты қапты, Қапты қатты. 3) Қырқада қырық арқар бар. Қырық арқарда ақ арқар бар. Алты арқарда марқа арқар бар. (сөйлеуді дамыту, көркем әдебиет)</p>	<p>Кел, жазайық. Мақсат-міндеттері. Тиянақтылықты, көркем жазуды, қаламды дұрыс ұстауды үйрету. Үзік сызықтарды салу білігін бекіту. Балаларға үлгілер таратылады. Суреттер мен жазулар үзік сызықтар арқылы беріледі. (сурет салу)</p>	<p>Артикуляциялық жаттығу. 1) Ара болсаң, ызында З-з-з, ж-ж-ж, з- з-з, ж-ж-ж Жұмыс істе, тығылма. - Ара қалай дыбыстайды? (з- з-з) - қатты\жай 2) «Зе-зе-зе, зе-зе-зе – бұл шынылы терезе», «За-за-за, за-за-за – үйдің іші тап-таза», «Зу-зу-зу, зу-зу-зу – күрекпен жерді қазу», «Са-са-са, са-са-са – ызындайды маса. (сөйлеуді дамыту)</p>	<p>10-ға дейін тура және кері санауды бекіту. Геометриялық денелерді дұрыс атауды және бір-бірінен ажыратуды үйрету. (математика негіздері)</p>
<p>Серуенге дайындық</p>	<p>Балалардың дұрыс шешінуін, шкафаға киімдерін орналастыру тәртібін бақылау. Жинақылыққа тәрбиелеу. Мәдени-гигиеналық талаптарды орындауларын қадағалау. (мәдени-гигиеналық дағдылар)</p>				
<p>Серуен</p>	<p>Серуенге қызығушылықтарын ояту. "Алтын күз" тақырыбында жеке әңгімелесулер. (сөйлеуді дамыту, көркем әдебиет)</p>				
<p>Серуеннен оралу</p>	<p>Балаларды киімдерін жүйелі шешінуге дағдыландыру, шкаф сөрелеріне киімдерін орналастыру, қолдарын жуу. (мәдени-гигиеналық дағдылар, дербес әрекет)</p>				
<p>Кешкі ас</p>	<p>Тамақтану кезінде тазалық сақтау. Тамақтану мәдениетін қалыптастыру. Асты тауысып жеуді үйрету. (мәдени-гигиеналық дағдылар, дербес әрекет)</p>				

<p>Балалардың дербес әрекеті (баяу қимылды ойындар, үстел үсті ойындары, бейнелеу әрекеті, кітаптар қарау және тағы басқа әрекеттер)</p>	<p>Кітап бұрышында: өткен тақырыптар бойынша суреттерді қарау, сипаттау; ертегілерді есте жаңғырту, кейіпкерлердің сөздерін қайталау. (коммуникативті дағдылар, сөйлеуді дамыту, көркем әдебиет, қазақ тілі)</p> <p>Театрландырылған қойылым.</p> <p>"Алма" ертегісі</p> <p>Мақсат-міндеттері. Балалардың жадында ертегі мазмұнын қайта жаңғырту, еске сақтау, ойлау, эмоциялық, ым-ишаралық, коммуникативтік қабілеттерін дамыту.</p> <p>Керекті құрал-жабдықтар.</p> <p>Алма пішіні, костюмдер, ертегі кейіпкерлерінің бетперделері (қоян, қарға, аю, кірпі).</p> <p>Барысы. Педагог балаларға "Алма" ертегісінің мазмұнын қайталатады.</p> <p>Балалар кейіпкерлерді өз қалауы бойынша таңдайды, кейін кейіпкерлердің костюмдерін киіп, әрқайсы өз орындарына барады.</p> <p>Басында автор рөлін педагог алады.</p> <p>Қойылым соңында педагог кейіпкерлерді бөлек қатарға тұрғызады, көрермендерге кім ненің рөлін ойнағанын таныстырады.</p> <p>Өргіс-балалар көрермендерге құрмет білдіріп, бас иеді де, қошеметпен мақтауға бөленеді.</p> <p>Соңында педагог балалардан шығарманың осылай аяқталғанына не себеп болғанын анықтайды, кейіпкерлердің әрекетін қысқаша талдап береді.</p> <p>Музыкалық аспаптармен ойындар. "Күз" тақырыбында әңгімелер үйрету. (музыка)</p> <p>Қолдың ұсақ және ірі моторикасын дамытатын ойындар. (құрастыру)</p> <p>Өнер бұрышында "күз" тақырыбында мүсіндеу, жапсыру, суретін бояу. (шығармашылық дағдылар, сурет салу, жапсыру, мүсіндеу)</p> <p>Еркін ойындар.</p>				
<p>Балалардың үйге қайтуы (ата-аналарға кеңес)</p>	<p>«Жеке бас гигиенасының басты ережелері», «Достарымыздың арасында өзімізді қалай ұстау керекпіз?» тақырыптарында әңгіме жүргізу.</p>	<p>«Отбасымен серуендеу» атты тақырыпта көрме ұйымдастыру.</p>	<p>Жоба: "Жомарт күз" атты тақырыпта көрме ұйымдастыру.</p>	<p>«Айына бір рет отбасы күнін өткізу».</p>	<p>"Баланың серуенін қалай ұйымдастырамыз" тақырыбында ата-аналарға кеңес беру.</p>

Тексерілді: Әдіскер 
 Күні: 07.10.22 ж

ТӘРБИЕЛЕУ-БІЛІМ БЕРУ ПРОЦЕСІНІҢ ЦИКЛОГРАММАСЫ

Білім беру ұйымы	№9 «Бәйтерек» бөбекжайы				
Топ	Ересек топ				
Тобы	№9 «Құлыншак» тобы				
Балалардың жасы	4 жасар балалар				
Педагогтің аты-жөні	Базарбаева Курбангул Дүзбаевна Бурхаева Жамиля Романовна				
Жоспардың құрылу кезеңі	10.10-14.10.2022ж. II-апта				
Апта күндері	Дүйсенбі	Сейсенбі	Сәрсенбі	Бейсенбі	Жұма
Күн тәртібі	10.10.2022ж.	11.10.2022ж.	12.10.2022ж.	13.10.2022ж.	14.10.2022ж.
Балаларды қабылдау	Таңғы сүзгі: балалардың терісін, дене қызуын, сыртқы көрінісін тексеру. Балаларды жақсы көңіл күймен қарсы алу және оларға қолайлы жағдай жасау. Баланың көңіл күйін, оның жеке пікірін, қызығушылығын анықтау. (сөйлеуді дамыту)				
Ата-аналармен әңгімелесу, кеңес беру	Кейбір күндері бала ауырып қалғандықтан балабақшаға келмей қалса, ата-анасы балабақша қызметкерлеріне ескертіп айтуы керектігін түсіндіру «Баланың денсаулығы үшін дәрумендердің маңызы» тақырыбында кеңес.				

<p>Балалардың дербес әрекеті (баяу қимылды ойындар, үстел үсті ойындары, бейнелеу әрекеті, кітаптар қарау және тағы басқа әрекеттер)</p>	<p>"Бөлме өсімдіктерін бүріккіш пистолеттен сумен бүрку". Мақсат-міндеттері. Жаңа еңбек дағдыларын үйрету; балалардың ұғымында жапырақтарға ылғалдың қажеттілігі туралы түсініктерді бекіту; өсімдіктерге ұқыпты қарауға тәрбиелеу. Балаларға өсімдіктерді суару қажеттілігін өз бетінше анықтауды үйрету (топырақтың түсі мен күйіне, өсімдіктің пайда болуына байланысты), суару техникасын еске түсіру. (сөйлеуді дамыту, еңбек дағдылары)</p>	<p>"Орындықтарды жуу". Мақсат-міндеттері. Балаларға тәрбиешінің көмекшісіне көмектесуді, бөлмедегі орындықтарды таза ұстауды үйрету: оларды дымқыл шүберекпен сүртуді, орындарына қоюды үйрету. Еңбек дағдыларын дамыту, жұмыс кезінде мәдени-гигиеналық талаптарды сақтау қабілетін қалыптастыру. Ересектерге көмектесуге ынталандыру, барлық адамның жұмысын құрметтеуге тәрбиелеу. (сөйлеуді дамыту, еңбек дағдылары)</p>	<p>"Табиғат бұрышы" Табиғат бұрышындағы кезекшілік күнін балалар тірі объектілер үшін жауапкершілік сезінетіндей етіп ұйымдастыру керек. Балалар таңертең барлық жұмысты жасаса кейін оларға тіршілік иелері мен өсімдіктерге назар аударудың қажеті болмай қалады, сондықтан педагог балаларға күні бойы атқаратын жұмысты реттеге көмектескені дұрыс: балықты таңертең қоректендіруге, ал өсімдіктерді кейінірек суаруға болады. Педагог балалардың түсінігінде өздері жасаған жұмыстың ұжым үшін маңыздылығы туралы түсінік қалыптастырады, айналасындағыларға қамқорлық көрсете отырып, өз жұмысын істеуге ұмтылысты дамытады. (сөйлеуді дамыту, еңбек дағдылары)</p>	<p>"Бөлме өсімдіктерін суғару". Мақсат-міндеттері. Балалардың ұғымында өсімдіктерге жарық пен ылғалдың қажеттілігі туралы білімдерін кеңейту, ылғалды сүйетін және құрғақшылыққа төзімді, фотофильді және көлеңкеге төзімді өсімдіктерді жапырақтарынан қалай тануға болатынын үйрету. Сумен және өсімдіктермен жұмыс кезінде дәлдікті, өз іс-әрекеттеріне сенімділікті, еңбек дағдыларын дамыту. Табиғатқа ұқыпты қарауды, оған қамқорлық танытуға тәрбиелеу. (сөйлеуді дамыту, еңбек дағдылары)</p>	<p>"Ұйымдастырылған іс-әрекетке дайындық". Мақсат-міндеттері. Кезекшінің міндеттерін өз бетінше және адал орындау: тәрбиеші дайындаған материалдар мен оқу құралдарын үстелдерге қою, кейін орнына жинау (қажетіне қарай). (сөйлеуді дамыту, еңбек дағдылары)</p>
---	---	--	---	---	---

Таңертеңгі жаттығу	<p>Бастапқы қалып: негізгі тұрыс, таяқшаны қолмен ұстау.</p> <p>1- таяқшаны алға созу.</p> <p>2- оң қолды төмен түсіру, сол қолдағы таяқшаны тік ұстау, жоғары көтеру.</p> <p>3- таяқшаны алдыға созып ұстау.</p> <p>4- сол қолды төмен түсіру, таяқшаны оң қолға ауыстыру, таяқшаны жоғары көтеру.</p> <p>5- таяқшаны алдыға созып ұстау.</p> <p>6- бастапқы қалыпқа оралу.</p> <p>Бастапқы қалып: аяқтың арасын ашып тұру, екі қолды шынтақтан бүгу, таяқшаны кеуде тұсына ұстау.</p> <p>1-2 алға иілу, қолды еденге тигізу.</p> <p>3-4 бастапқы қалыпқа оралу.</p> <p>Бастапқы қалып: тізерлеп тұру, таяқшаның екі шегінен ұстау, жауырынға қойып тұру.</p> <p>1- таяқшаны жоғары көтеру.</p> <p>2- оңға иілу.</p> <p>3- түзу тұру, таяқшаны жоғары көтеру.</p> <p>4- бастапқы қалып. Барлығын сол жағымен орындау.</p> <p>(мәдени-гигиеналық дағдылар, дербес әрекет, дене шынықтыру)</p>				
Таңғы ас	<p>Балалардың беті-қолдарын жуғу, таңғы асқа отырғызу. Тамақтану мәдениетімен таныстыру. Қасық пен шанышқыны дұрыс пайдалануды үйрету. Тамақ ішіп отырғанда сөйлемей. Тамақтанғаннан кейін беті-қолды жуу.</p> <p style="text-align: center;">Жуынсаң сен әрдайым, Таза бетің, мандайың, Тазалықтың досы, Су дегенің осы.</p> <p>(мәдени-гигиеналық дағдылар, дербес әрекет, көркем сөз)</p>				
Ұйымдастырылған іс-әрекетке дайындық	<p>Көркемсөз. Тұманбай Молдағалиев «Жаңбыр». Жаңбыр кеп жауады, Тамшылар тамады. Тырс-тырс! Шаң-тозаң шайылды, Шатырлар шайынды. Тырс-тырс! Жаңбыр туралы әңгімелесу. (сөйлеуді дамыту, көркем әдебиет)</p>	<p>О, керемет, қандай тамаша! Таң атты ғой бүгін басқаша! Жаңаша көңіл күймен қарайық! Достарымызға жылулық сыйлайық! Жомарт күз тақырыбында әңгімелесу. (сөйлеуді дамыту, көркем әдебиет)</p>	<p>Қайырлы күн, шуақты күн! Қайырлы күн, көк аспан! Қайырлы күн, достарым! Қайырлы күн, балабақшам! Жемістер туралы әңгімелесу. (сөйлеуді дамыту, көркем әдебиет)</p>	<p>«Қайырлы таң!» Қайырлы таң, құсқа да, аңға да, Қайырлы таң, жайдары жанға да. Қайырлы таң алға асын, Кешке дейін жалғассын! Көгөністер туралы әңгімелесу. (сөйлеуді дамыту, көркем әдебиет)</p>	<p>Арайлап таң атты, Алтын сәуле таратты! Күлімдеп күн шықты, Жадырап нұр төкті. Қайырлы күн, достарым! Күз сыйы тақырыбында әңгімелесу. (сөйлеуді дамыту, көркем әдебиет)</p>

<p>Білім беру ұйымының кестесі бойынша ұйымдастырылған іс-әрекет</p>	<p>1.Музыка Маман жоспарымен</p> <p>2. Сөйлеуді дамытудан ойын-жаттығу. "Көгөністер мен жемістер дауы әңгімесін мәнерлеп оқу. Сөйлеудің дыбыстық мәдениеті: [о], [ө] дыбыстары". Мақсат-міндеттері. Балалардың "күз сыйлары", көгөністер мен жемістер, жөніндегі ұғымдарын жетілдіру, [О], [Ө] дауысты дыбыстар жөнінде ұғымдар қалыптастыру; дауысты дыбыстардың сөздердің құрамында жіңішке және жуан болуына мысалдар келтіру Артикуляциялық жаттығулар. [О], [Ө] дауысты дыбыстары.</p>	<p>1. Дене шынықтыру Маман жоспарымен</p> <p>2.Қазақ тілі "Көгөністер мен жемістерді жинаймыз Геометриялық пішіндер". Мақсат-міндеттері. Балалардың "күзгі астық", "қысқы дайындық" туралы түсініктерін қалыптастыру; жемістер мен көгөністерді ерекшеліктері бойынша топтастыру туралы білімдерін пысықтау. Сөздік жұмысқа арналған интеллектуалды карта "Жемістер мен көгөністер". Суретті-карточкалардың қолданылуымен лого ырғақ "Жемістер-көгөністер".</p>	<p>1.Музыка Маман жоспарымен</p> <p>2.Сурет салу Маман жоспарымен</p> <p>3.Қоршаған ортамен таныстырудан ойын-жаттығу "Жемістер". Мақсат-міндеттері. Балаларды жемістің бірнеше түрімен таныстыра отырып, оларды өсіру тәсілдері туралы түсініктерін кеңейту. Дидактикалық ойын. "Ғажайып қап". Мақсат-міндеттері. Қаптан шығарылатын заттардың атауын, түсін, пішінін, көлемін атау; олардың не үшін қажет екенін айту. Сөйлеу тілін, еске сақтау, логикалық ойлауын дамыту. (дене шынықтыру, қоршаған ортамен танысу, сөйлеуді дамыту)</p>	<p>1. Көркем әдебиеттен ойын-жаттығу "Алма". Мақсат-міндеттері. Балаларды "Алма" ертегісінің мазмұнымен таныстыру, ертегіні мұқият тыңдауды үйрету. Дидактикалық ойын. "Алманың бөліктерін құрастыр". Мақсат-міндеттері. Түстері әртүрлі алмалардың барлық бөліктерін тауып, алманың тұтас суретін құрастыруды үйрету. Еске сақтау, ойлау, сөйлеу тілін дамыту.</p> <p>2. Қоршаған ортамен таныстырудан ойын-жаттығу "Жапырақтар әлемі". Мақсат-міндеттері. Балаларға күз туралы ұғым беру; күзгі әлем кереметтерімен таныстыра отырып, танымдық қызығушылықтарын арттыру.</p> <p>3. 4. Дене шынықтыру Маман жоспарымен</p>	<p>1. Математика негіздерінен ойын-жаттығу "Кірпілерге жемістер". Мақсат-міндеттері. Балаларды өздерінің қарсы алдындағы кеңістіктің "оң жақ", "сол жақ", "алды", арты" бағыттары жөніндегі ұғымдарын қалы тануды үйрету. "Қайда барсаң – соны табасың" дамытушы ойыны. Мақсат-міндеттері. Балаға өзінің қарсы алдындағы кеңістіктің жақтарын</p> <p>2.Жапсыру Маман жоспарымен</p> <p>3.Дене шынықтыру Маман жоспарымен</p>
---	---	---	--	--	---

2- таңғы ас	Тағамның атауын есте сақтау, тазалыққа бейімдеу. "Тәбетіміз ашылды, ас болсын!" (мәдени-гигиеналық дағдылар, сөйлеуді дамыту, көркемсөзді қайталау)				
Серуенге дайындық	<p>Мақсат-міндеттері:</p> <ul style="list-style-type: none"> - киімді дұрыс бүктеуді, ілуді, аяқ-киімді түзу қоюды әдетке айналдыру; - өз бетінше жылдам және дұрыс ретпен киіне (шешіне) білуді дағдыландыру; - шкафқа ілінген, қойылған бас киім, сырт киім, аяқ-киім сияқты заттарды өз орындарын біліп, тәртіп сақтауға тәрбиелеу; - ауа райына сай киінгенін қадағалай білуге, киімді, аяқ-киімді таза ұстауды үйрету; - көмек көрсете білуге, алғыс айтуға тәрбиелеу. <p>(мәдени-гигиеналық дағдылар, дербес әрекет)</p>				
Серуен	Серуен-10	Серуен-11	Серуен-12	Серуен-13	Серуен-14
Серуеннен оралу	Балаларды киімдерін жүйелі шешінуге дағдыландыру, шкаф сөрелеріне киімдерін орналастыру, қолдарын жуу. (мәдени-гигиеналық дағдылар, дербес әрекет)				
Түскі ас	<p>Гигиеналық дағдылар</p> <p>Мақсат-міндеттері. Үстел басында өзін дұрыс ұстай білу қабілетін бекіту; жуу ережелерін бекіту.</p> <p style="text-align: center;">Көркемсөз</p> <p style="text-align: center;">Сырттан келіп үнемі, Қолды сабындап жуамыз, Мұнтаздай тап-таза боламыз, Асқа қолды созамыз.</p> <p>(мәдени-гигиеналық дағдылар, дербес әрекеті)</p>				
Күндізгі ұйқы	«Ақымақ қасқыр» ертегісін оқу, балаларды ұйықтату. (сөйлеуді дамыту, көркем әдебиет)				
Бірге-бірге тұрғызу, сауықтыру шаралары	<p>Жалпақтабандықтың алдын алу мақсатында ортопедиялық жолдың бойымен жүру.</p> <p>«Қайық». Төсекте ішпен жату, қолды иекке қою, жартылай тұру, оңға-солға тербелу.</p> <p>«Кемпірқосақ». Төсекте арқамен жату, ауада шеңберді аяқпен сызып жасау.</p> <p>«Тышқандар». Массажды кілемшеде аяқтың ұшы және өкшесімен айналдыру.</p> <p>(мәдени-гигиеналық дағдылар, дербес әрекеті)</p>				
Бесін ас	Алдына қойған асқа назар аударту; дастарқан басында отыру мәдениеті, тамақтану мәдениетіне баулуға бағытталған жеке-дара жұмыс; этикет ережелері. (мәдени-гигиеналық дағдылар, дербес әрекеті)				

<p>Балалардың дербес әрекеті (баяу қимылды ойындар, үстел үсті ойындары, бейнелеу әрекеті, кітаптар қарау және тағы басқа әрекеттер)</p>	<p>"Өз үйінді тап" қимылды ойын. Ойыншылар 3-4 кішкентай, ұзыншақ келген аласа орындықтарда отырады. Барлық балаларда әдемі үлкен ойыншықтар: бірінші тұрған ұзыншақ орындықта қуыршақ, екіншісінде - ит, үшіншісінде - мысық, төртіншісінде - аю, қоян. Тәрбиешінің «Серуенге шығамыз» деген нұсқауымен барлық балалар орындарынан тұрып тәрбиешінің соңынан жүреді. Серуен барысында балалар түрлі қозғалыс қимылын орындайды Тәрбиешінің «Жаңбыр жауа бастады» деген нұсқауымен балалар өз үйлеріне қарай жүгіреді. Ойынды қайталау барысында тәрбиеші балаларға білдірмей ойыншықтардың орнын ауыстырып қояды. Балалар өз үйлерін жылдам табуы керек. (сөйлеуді дамыту, дене шынықтыру)</p>	<p>Сюжетті-рөлдік ойын. «Отбасы». Мақсат-міндеттері. Отбасы мүшелерін білу, олардың отбасында атқаратын қызметін үйрету. Үлкенді сыйлауға, кішіге қамқор болуға тәрбиелеу. Бауырмалдыққа, мейірбандыққа тәрбиелеу. Өздеріне берген рөлдерді дұрыс орындап, тату ойнауға тәрбиелеу. (көркем әдебиет, құрастыру, сөйлеуді дамыту, сурет салу)</p>	<p>Қимылды ойын "Ақ қоян". Мақсат-міндеттері. Балаларды жылдамдыққа, мықтылыққа баулу. Ойын мазмұны: балалар шеңбер жасап тұрады да, бір бала ортада қоян болып отырады. Шеңбердегі балалар қол ұстасып қоянды айнала жүріп тақпақ айтады. "Ақ қоян-ау, ақ қоян! Орныңнан тұрсаңшы, Шашыңды тарасаңшы, Бетіңді жусаңшы, Әдемі көйлек кисеңші. Шеңбердің шетін үзсеңші." Осы кезде қоян болған бала тақпақтағы айтылған қимылды түгел істеп өлең бітісімен жүгіріп барып шеңберді бұзуға тырысады. Бала шеңберді үзсе өзі шеңберге қосылып тұрады, ал үзілген жердегі оң жақтағы бала қоян болады. (математика негіздері, сөйлеуді дамыту, дене шынықтыру)</p>	<p>Вариативті компонент. Математика негіздері "Көңілді саяхат" Мақсат-міндеттері. Балаларды 4 саны және цифрымен таныстыру; заттардың екі жиынтығын салыстыру негізінде 4 санының құрылуымен таныстыру; 1-3 дейінгі сандар мен цифрлар туралы білімдерін бекіту. (сурет салу, сөйлеуді дамыту, математика негіздері)</p>	<p>Қимылды ойын "Ұшты-ұшты". Мақсат-міндеттері. Ненің ұшатынын, ненің ұшпайтынын түсіндіру, аңғарымпаздыққа тәрбиелеу. Ойынның мазмұны: ойынды үй ішінде де, сыртта да ойнауға болады. Ойынға қатысушыларға бастаушының сөзін қалт жібермей бағып отыру шарт. Ұшатын құс немесе зат айтылса, қолдарын жоғары көтереді де, ұшпайтын зат айтылса тырп етпей отырады. Қателескен бала айыбына тақпақ айтады немесе ән салады. Екі рет жаңылса айып шарты, ұлғая түседі. Бастаушы: Ойынды былай жүргізеді. Ұшты-ұшты, сұңқар ұшты! (қол көтереді) Ұшты-ұшты, қарға ұшты! (қол көтереді) Ұшты-ұшты, арба ұшты! (қол көтермейді) Ойында жаңылмаған ойыншы жеңіске жетеді. (қоршаған ортамен танысу, сөйлеуді дамыту)</p>
---	---	---	---	--	--

<p>Балалармен жеке жұмыс</p>	<p>"Жалпы атауын бер" үстел үсті ойыны. Мақсат-міндеттері. Балаларды бірнеше объектіні ортақ белгісі және қасиеті бойынша біріктіріп, топтаманы дұрыс атай білу дағдыларын жетілдіру; сөздік қорларын байыту; ақыл-ой қабілетін дамыту. Балаларға лото карталары беріледі. Балалар белгілі карточкаларды топтастырып жалпы атауын атайды (жануарлар, құстар, үй құстары, үй жануарлары, құралдар, жиһаз, ыдыс-аяқ, ғимараттар, қыздар мен ұлдардың киімдері). (сөйлеуді дамыту, қоршаған ортамен танысу)</p>	<p>"Суретті құрастыр" дидактикалық ойыны. Мақсат-міндеттері. Баланы бірнеше бөліктерден тұратын тұтас суретті құрастыруды үйрету, төзімділікке, бастаған істі аяғына дейін жеткізуге тәрбиелеу. Сурет бөліктерін таңдағанда қателеспей, кім өз суретін жылдам құрастырып, дұрыс атаған бала жеңімпаз болады. Ойын іс-әрекеті. Тұтас суретті құрастыру үшін тиісті бөлшектерін іздестіру. Қажетті құралдар. Бірнеше бөлікке бөлінген түрлі заттардың суреттері (көлемдері 7×8 см карточкалар). (сөйлеуді дамыту, танымдық дағдылар)</p>	<p>"Қара да, қайтала" ойын жаттығуы. Мақсат-міндеттері. Көру арқылы қабылдауын, қиялдарын дамыту, кеңістіктегі, жазықтықтағы геометриялық пішіндер жайлы білімдерін бекіту. Құралдары: геометриялық пішіндер жинақтамалары, шаршы пішінді парақтар. (сөйлеуді дамыту, математика негіздері)</p>	<p>"Сипаттамасы берілген ғимаратты тауып ал" зейінге жаттығу. Мақсат-міндеттері. Балалардың зейінін, қабылдау, ойлау қабілеттерін дамыту. Құралдары: түрлі түсті және биіктігі әртүрлі үйлердің суреттері. Педагог суреттерді тізіп қояды, біреуіне ауызша сипаттама береді, балалар сипаттамасы берілген үйді табуға тырысады. Дұрыс тапқан бала сол суретке өзі тағы бір рет сипаттама береді. (математика негіздері, сөйлеуді дамыту)</p>	<p>Саусақ ойындары. Бас бармақтай балақай, (бас бармақты ұстап) Қайда болдың? Мынау үлкен ініммен (сұқ саусағын ашады) Орманда болдым бүгін мен. Ал мына бір ініммен (ортаңғы саусағын ашады) Ас пісірдім бүгін мен. Одан кейінгі ініммен (аты жоқ саусағын ашады) Ботқа жедім мен енді. Ал мына ініммен (шынашағын ашады) Айттым ән мен өлеңді. (сөйлеуді дамыту)</p>
-------------------------------------	---	--	---	--	---

Серуенге дайындық	<p>Мақсаттары:</p> <ul style="list-style-type: none"> - киімді дұрыс бүктеуді, ілуді, аяқ-киімді түзу қоюды әдетке айналдыру; - өз бетінше жылдам және дұрыс киінуге (шешіне) дағдыландыру; - шкафқа ілінген, қойылған бас киім, сырт киім, аяқ-киім сияқты заттардың орындарын білуге, тәртіп сақтауға тәрбиелеу; - ауа райына сай киінгенін қадағалай білуді, киімді, аяқ-киімді таза ұстауға баулу; - көмек көрсете білуге, алғыс айтуға тәрбиелеу. <p>(дербес әрекет)</p>				
Серуен	<p>Серуенге қызығушылықтарын ояту. "Күз сыйы" тақырыбында жеке әңгімелесулер. (сөйлеуді дамыту, қоршаған ортамен танысу, көркем әдебиет)</p>				
Серуеннен оралу	<p>Балаларды киімдерін жүйелі шешінуге дағдыландыру, шкаф сөрелеріне киімдерін орналастыру, қолдарын жуу. (мәдени-гигиеналық дағдылар, дербес әрекет)</p>				
Кешкі ас	<p>Таза және ұқыпты тамақтану. Тамақтану мәдениетін қалыптастыру. Асты тауысып жеуді үйрету. (мәдени-гигиеналық дағдылар, дербес әрекет)</p>				
Балалардың дербес әрекеті (баяу қимылды ойындар, үстел үсті ойындары, бейнелеу әрекеті, кітаптар қарау және тағы басқа әрекеттер)	<p>Кітап бұрышында: өткен тақырыптар бойынша суреттерді қарау, сипаттау; ертегілерді есте жаңғырту, кейіпкерлердің сөздерін қайталау. (коммуникативті дағдылар, сөйлеуді дамыту, көркем әдебиет, қазақ тілі)</p> <p>Музыкалық аспаптармен ойындар. "Күз" тақырыбында әндер жаттау, тыңдау. Аспаптармен танысу, ойындар. Қазақтың ұлттық күйлерін тыңдату. Ертеңгілікке дайындық. (музыка)</p> <p>Өнер бұрышында "күз" тақырыбында мүсіндеу, жапсыру, суретін бояу. (шығармашылық дағдылар, сурет салу, жапсыру, мүсіндеу)</p> <p>Еркін ойындар.</p> <p>(мәдени-гигиеналық дағдылар, дербес әрекет)</p>				
Балалардың үйге қайтуы (ата-аналарға кеңес)	«Баланың денсаулығы үшін дәрумендердің маңызы» тақырыбында кеңес беру.	Отбасында балалардың музыкалық тәрбиесі.	Психолог кеңесі. Мысалы, «Ересектердің балаларға үлгі көрсетуі, саламатты өмір салтын ұстану».	"Баланың агрессивті мінез-құлқы" атты тақырыпта ата-аналарға кеңес беру.	Ата-аналармен балаға ертегі оқудың маңыздылығы туралы әңгімелесу.

Тексерілді: Әдіскер

Күні: 14.10.22 ж.

ТӘРБИЕЛЕУ-БІЛІМ БЕРУ ПРОЦЕСІНІҢ ЦИКЛОГРАММАСЫ

Білім беру ұйымы	№9 «Бәйтерек» бөбекжайы				
Топ	Ересек топ				
Тобы	№9 «Құлыншақ» тобы				
Балалардың жасы	4 жасар балалар				
Педагогтің аты-жөні	Базарбаева Курбангул Дузбаевна Бурхаева Жамиля Романовна				
Жоспардың құрылу кезеңі	17.10-21.10.2022ж. ІІІ-апта				
Апта күндері	Дүйсенбі	Сейсенбі	Сәрсенбі	Бейсенбі	Жұма
Күн тәртібі	17.10.2022ж.	18.10.2022ж.	19.10.2022ж.	20.10.2022ж.	21.10.2022ж.
Балаларды қабылдау	Таңғы сүзгі: балалардың терісін, дене қызуын, сыртқы келбетін тексеру. Балаларды жақсы көңіл күймен қарсы алу және оларға қолайлы жағдай жасау. Медбике және психологпен бірлескен жұмыс. Баланың көңіл күйін, оның жеке пікірін, қызығушылығын анықтау. (сөйлеуді дамыту)				
Ата-аналармен әңгімелесу, кеңес беру	Баланың өміріндегі екінші әлеуметтік орта - балабақша туралы, тәрбиелеу мен оқыту үдерістері жайлы әңгімелесу.				
Балалардың дербес әрекеті (баяу қимылды ойындар, үстел үсті ойындары, бейнелеу әрекеті, кітаптар	"Өз төсегімізді жинауды үйренеміз". Мақсаты: балалардың өз төсегіне күтім жасау бойынша біліктері мен дағдыларын	Балаларды балабақшадағы еңбек жұмыстарына араластыру, ойын бұрышындағы кезекшілікті атқаруға	Балалардың еңбекке деген дұрыс көзқарасын қалыптастыру, өз-өздеріне қызмет етуге үйрету, бір-біріне келергі жасамай еңбек	"Орындықтарды жуу" Мақсаты: балаларды тәрбиешінің көмекшісіне жәрдемдесуге, топтық бөлмедегі орындықтарды таза ұстауға үйрету.	Балабақшадағы еңбек жұмыстарына қатысу, ұжымдық еңбекке үйрету. Ертегілер мен әңгімелердің кейіпкерлері арқылы «Еңбек түбі –

<p>Балалардың дербес әрекеті (баяу қимылды ойындар, үстел үсті ойындары, бейнелеу әрекеті, кітаптар қарау және тағы басқа әрекеттер)</p>	<p>"Өз төсегімізді жинауды үйренеміз". Мақсаты: балалардың өз төсегіне күтім жасау бойынша біліктері мен дағдыларын қалыптастыру; ұқыптылыққа, басқа біреуге көмектесуге ұмтылуға тәрбиелеу; еңбекке ұқыпты қарауға тәрбиелеу; өзіне-өзі қызмет көрсету бойынша дербестігі мен дағдыларын дамыту.</p>	<p>Балаларды балабақшадағы еңбек жұмыстарына араластыру, ойын бұрышындағы кезекшілікті атқаруға үйрету. Балаларды жұмысты бастап оны аяғына дейін жеткізуге тәрбиелеу. <i>"Бөлме өсімдіктерін жуу"</i>. Мақсаты: балаларға суару әдістері (тегенде, жапырақтардың астынан) және ережелер (толтырмай, біркелкі суару) туралы түсінік беру; өсімдіктерге күтім жасау ниетін дамыту. Балаларды қолжетімді көмекке тарту, жабық өсімдіктер туралы балалардың ойларын нақтылау.</p>	<p>Балалардың еңбекке деген дұрыс көзқарасын қалыптастыру, өз-өздеріне қызмет етуге үйрету, бір-біріне кедергі жасамай еңбек етуге үйрету. <i>"Бөлме өсімдіктерін суару"</i>. Мақсаты: өсімдіктердің жарық пен ылғалға деген қажеттіліктері туралы балалардың білімдерін кеңейту, ылғалды сүейтін және құрғақшылыққа төзімді, фотофильді, көлеңкеге төзімді өсімдіктерді жапырақтарынан қалай тануға болатындығын үйрету. Сумен және өсімдіктермен жұмыс кезінде дәлдікті, өз іс-әрекеттеріне сенімділікті, еңбек дағдыларын дамыту.</p>	<p>"Орындықтарды жуу" Мақсаты: балаларды тәрбиешінің көмекшісіне жәрдемдесуге, топтық бөлмедегі орындықтарды таза ұстауға үйрету, оларды дымқыл шүберекпен сүртіп, орындарына қоюды үйрету. Еңбек дағдыларын дамыту, жұмыс кезінде мәдени -гигиеналық талаптарды сақтау қабілетін қалыптастыру. Ересектерге көмектесуге деген ынтаны, олардың жұмысын құрметтеуге тәрбиелеу.</p>	<p>Балабақшадағы еңбек жұмыстарына қатысу, ұжымдық еңбекке үйрету. Ертегілер мен әңгімелердің кейіпкерлері арқылы «Еңбек түбі – зейнет» ұғымын түсіндіру. Үлкендер еңбегін құрметтеуге баулу. <i>"Жабық өсімдіктерді бүріккіш пистолеттен сумен бұрқу"</i>. Мақсаты: жаңа еңбек дағдыларын үйрету; балалардың жапырақтарға ылғал қажет деген түсінігін бекіту; өсімдіктерге ұқыпты қарауды тәрбиелеу. Балаларға өсімдіктерді суару қажеттілігін өз бетінше анықтауға үйрету (топырақтың түсі мен күйіне, өсімдіктің пайда болуына байланысты), суару техникасын еске түсіру.</p>
	<p>Саусақ жаттығуы. "Бдысты қалай жуамыз?". Мақсаты: көркем сөзді мәнерлеп айтуға</p>	<p>Үстел үсті ойыны. «Мозаика». Мақсаты: балаларға берілген суреттердің бөлігін тауып</p>	<p>Дидактикалық ойын "Баспанасын тап". Мақсаты: жануарлар мен жәндіктер туралы балалардың білімдерін</p>	<p>Дидактикалық ойын «Зат неге ұқсайды?». Мақсаты: балаларды бөлме ішіндегі заттардың қандай пішінге</p>	<p>Дидактикалық ойын: «Көлеңкесін тап». Мақсаты: балаларды әр құстың көлеңкесін тауып орналастыруға үйрету.</p>

	дағдыландыру; ұсақ қол моторикасын дамыту; балалардың қарапайым дағдыларын жетілдіру.	орналастыра білуге үйрету. Тапқырлыққа баулу.	бекіту. Ойын шарты: допты әр балаға кезекпен лақтыра отырып, мұғалім сұрақ қояды, ал допты қайтарған бала жауап береді.	ұқсайтынын ажыратып айта білуге үйрету.	Сөйлеу тілін дамыту. Құстардың атауын атап, сипаттауға үйрету.
Таңертенгі жаттығу	<p>Бастапқы қалып: негізгі тұрыс, таяқшаны қолмен ұстау.</p> <p>1-таяқшаны алға созу; 2-оң қолды төмен түсіріп, сол қолдағы таяқшаны тігінен ұстап, жоғары көтеру; 3-таяқшаны алдыға созып ұстау; 4-сол қолды төмен түсіріп, таяқшаны оң қолға ауыстырып, таяқшаны жоғары көтеру; 5-таяқшаны алдыға созып ұстау; 6-бастапқы қалыпқа келу.</p> <p>Бастапқы қалып: аяқтың арасын ашып тұру, екі қолды шынтақтан бүгіп, таяқшаны кеуде тұста ұстау.</p> <p>1-2-алға иілу, еденге қолды тигізу; 3-4- бастапқы қалыпқа оралу.</p> <p>Бастапқы қалып: негізгі тұрыс, таяқша еденде жатады.</p> <p>1-оң аяқпен таяқшаны аттап, алға бір адым жасау; 2-сол аяқты оның қасына алып келу; 3-оң аяқпен таяқшаны аттап, артқа бір адым жасау; 4-сол аяқпен артқа бір адым жасау.</p> <p>Бастапқы қалып: тізерлеп тұру, таяқшаның екі шетінен ұстап, жауырынға қойып тұру.</p> <p>1- таяқшаны жоғары көтеру; 2-оңға иілу; 3-түзу тұрып, таяқшаны жоғары көтеру; 4-бастапқы қалып. Дәл солай сол жақпен орындалады.</p> <p>(мәдени-гигиеналық дағдылар)</p>				
Таңғы ас	<p>Балалардың беті-қолын жуып, таңғы асқа отыру. Ас ішу мәдениетімен таныстырып отыру. Қасық, шанышқыны дұрыс пайдалануды үйрету. Асты сөйлемей ішу. Астан соң беті-қолды жуу.</p> <p style="text-align: center;">Ойын- жаттығу: Ас атасы - нан. Арпа, бидай ас екен, Алтын, күміс тас екен.</p>				

<p style="text-align: center;">Бір түйір нанның қадірін, Тарыққанда білерсің.</p> <p style="text-align: center;">(мәдени-гигиеналық дағдылар, дербес әрекет)</p>					
<p>Ұйымдастырылған іс-әрекетке дайындық</p>	<p>Бидай туралы әңгімелесу. Балаларға 1-ден 4-ке дейін санауды ұсынады. Саналғандар реттік сандарына сәйкес 4 топқа бөлінеді.</p>	<p>"Нан қалай пайда болады?" суреті бойынша, әңгіме құрастырып айтып беруге үйрету.</p>	<p>Нанның піскеніне дейінгі еңбек туралы әңгімелесу.</p>	<p>Ұннан жасалатын тағам түрлері туралы әңгімелесу. Балалар киімдерінің түстеріне қарай 4 топқа бөлінеді.</p>	<p>"Ас атасы - нан" тақырыбында әңгімелесу.</p>
<p>Білім беру ұйымының кестесі бойынша ұйымдастырылған іс-әрекет</p>	<p>1. Музыка Маман жоспарымен</p> <p>2.Сөйлеуді дамытудан ойын-жаттығу "Еркежан әжей тақпағын мәнерлеп оқу". Мақсаты: балаларды тақпақты толықтай мұқият тыңдауға, мазмұны бойынша сұрақтарға, мәтін жолдарымен жауап беруге машықтандыру, байланыстырып сөйлеу дағдыларын қалыптастыру. "Нан өнімдері" дүкені. Рөлді және сөздік ойыны.</p>	<p>1. Дене шынықтыру Маман жоспарымен</p> <p>2.Қазақ тілі Қазақ тілі "Сиқырлы бауырсақтар". Ыдыстар. Мақсаты: балаларды "Сиқырлы бауырсақтар" әңгімесімен, бауырсақтың дайындалу реттілігімен таныстыру; нан туралы түсініктерін дамыту; ыдыстың жана түрлерімен олардың қолданысымен таныстыру. Сюжетті тірек суреттер бойынша мәнерлеп әңгімелеу "Сиқырлы бауырсақтар". Сергіту сәті "Астық егемін". Көлеңкелі көрнекіліктер бойынша әңгіме құрастыру. Дидактикалық ойын</p>	<p>1.Музыка Маман жоспарымен</p> <p>2. Сурет салу Маман жоспарымен</p> <p>3.Көркем әдебиеттен ойын-жаттығу "Таба нан". Мақсаты: балаларды әңгіме мазмұнымен таныстыра отырып, нанның қасиеті мен бидайдың өзіндік ерекшеліктері туралы ұғымдарын қалыптастыру; әңгімені тыңдау кезінде нанның қасиетін эмоциялық сезіммен қабылдай білуге үйрету. Дидактикалық ойын: "Нан қалай пайда болады?".</p>	<p>1. Құрастырудан ойын-жаттығу "Бидай масағы". Мақсаты: балаларды ертегісіндегі масақты оригами әдісі бойынша құрастыруға үйрету.</p> <p>2. Қоршаған ортамен таныстырудан ойын-жаттығу "Бауырсақ". Мақсаты: балаларды бауырсақпен, соның ішінде нан өнімдерімен таныстыра отырып, нанның бидай дақылынан пайда болатындығы туралы түсініктерін кеңейту. Дидактикалық ойын: "Бауырсақ қалай дайындалады?".</p> <p>3.</p>	<p>1. Математика негіздерінен ойын-жаттығу "Сарқытты тең бөлейік". Мақсаты: балалардың бес саны туралы ұғымдарын қалыптастыру; сандардың заттардың көлеміне, түрлеріне емес, тек жиынына байланысты екенін түсіндіру. Дамытушы жаттығу. "Сарқытқа үш табақ."</p> <p>2.Мүсіндеу Маман жоспарымен</p> <p>3.Дене шынықтыру Маман жоспарымен</p>

		"Дастархан әзірлеу". Есте сақтауға арналған сөздік жаттығу "Есте сақта". "Ас атасы - нан".		4. Дене шынықтыру Маман жоспарымен	
2- таңғы ас	Тағамның атауын есте сақтауға, тазалыққа бейімдеу. "Тәбетіміз ашылды, ас болсын!"				
Серуенге дайындық	Балаларды өз киімдерін тануға, атауға, өз шкафын таңбалауыш арқылы табуға үйрету.				
Серуен	Серуен-15	Серуен-16	Серуен-17	Серуен-18	Серуен-19
Серуеннен оралу	Балаларды киімдерін жүйелі шешінуге дағдыландыру, шкаф сөрелеріне киімдерін орналастыру, қолдарын жуу.				
Түскі ас	<p>Гигиеналық дағдылар Мақсаты: қолды жуу ережелерін бекіту; ойын - жарыстар; тәрбиешінің тазалық туралы әңгімесі; балалардың өзін-өзі бақылауы.</p> <p style="text-align: center;">Көркем сөз Сылдырлайды мөлдір су, Мөлдір суға қолыңды жу. Жуынсаң сен әрдайым, Аппақ бетің, маңдайың.</p> <p>(мәдени-гигиеналық дағдылар, дербес әрекет)</p>				
Күндізгі ұйқы	«Бір үзім нан» ертегісін оқып беріп, балаларды ұйықтату.				
Бірге-бірге тұрғызу, сауықтыру шаралары	<p>Жалпақтабандықтың алдын алу мақсатында денсаулық жолдарымен жүру. Алған білімдерін бекітіп, мәдени-гигиеналық дағдыларын орындау. Домала, доп, домала! (екі қолды айналдыру) Балшыққа тек жолама. (сұқ саусақпен ескерту) Жек көремін оныңды, (сұқ саусақпен оң және сол жаққа серпілту) Бүлдіресің қолыңды. (екі қолының алақандарын жоғары көтеріп айналдыру) Секіріп өт ордан да, (екі қолыңды жұдырықтап кезек-кезек бірінің үстінен бірін секірту) Секіріп өт жолдан да, (екі қолды жұдырықтап кезек-кезек бірінің үстінен бірін секірту) Қуса күшік жетпесін, (баяу жүгіру) Машина басып кетпесін. (машинаның рулін айналдыру) (мәдени-гигиеналық дағдылар, дербес әрекет)</p>				

Бесін ас	Алдына қойған асқа назар аударту; дастархан басында отыру мәдениеті, тамақтану мәдениетіне баулуға бағытталған жеке-дара жұмыс; этикет ережелері.				
Балалардың дербес әрекеті (баяу қимылды ойындар, үстел үсті ойындары, бейнелеу әрекеті, кітаптар қарау және тағы басқа әрекеттер)	"Шарды ұста" қимылды ойыны. Тәрбиеші ортаға үрленген көптеген шарларды жайып тастайды. Ойын басталды деген кезде (тәрбиешінің көмегімен) балалар шарды ұстап тәрбиешіге береді. Кім көп шар жинаса, сол бала жеңімпаз атанады. 10-15 сек.. Ойын жалғасады.	«Зообаққа орналастыр». Мақсаты: заттың көлеміне қарап, салыстырып, талдау жасауға үйрету. Жабайы аңдар мен жануарлары, құстардың дене бітіміне қарап зообаққа орналастырып, оларға қамқоршы болуға тәрбиелеу. Сөздік қорын молайту, ауызекі сөйлеу тілін жетілдіру. Көрнекіліктер: зообақ торлары, әртүрлі жануарлар, аңдар, құстар. Ойын шарты: зообаққа әкелінген аңдар мен құстар, үй жануарларын торларға орналастыру қажет. Балалар пілді, түйені үлкен торға, қоян, тиін, т.б.. кіші торға орналастыруы керек. Бала неліктен олай орналастырғанының себебін пілдің үлкен, қоянның кішкентай екенін, сондықтан үлкен торға пілді, қоянды кіші торға орналастырғанын айтады	«Жеміс жинау». Дидактикалық мақсаты. Заттарды санауға және олардың екі тобын салыстыруға, өлшеміне, пішініне және түстеріне қарай ажыратуға үйрету. Қажетті құрал-жабдықтар. Қағаздан жасалған үш себет және үлестірмелі жеміс түрлері. Ойын мазмұны. Үстел үстінде шашырап жатқан жеміс түрлері. Тақтаға шақырылған оқушы жемістерді теріп, үш себетке жинайды. Бірінші себетке - алма, екінші себетке - алмұрт, үшінші себетке - әртүрлі жемістер теріледі. Әр себеттегі жемістерді алдымен бір бала санайды, кейін барлығы хормен салыстырады. Мысалы: «Себеттегі алмалар нешеу? Себеттегі алмұрттар нешеу? деген сұрақтар қоя отырып, ойынды әрі қарай жалғастыруға болады.	Дамытушылық жаттығу. "Не өзгерді?" Мақсаты: балалардың қабылдауын, зейіндерін, есте сақтауын дамыту; байқампаздыққа, зеректілікке тәрбиелеу. Керекті құрал-жабдықтар: Әртүрлі заттар мен ойыншықтар. Барысы. Педагог балалардың алдына таныс ойыншықтар мен заттарды ұсынады. Алдымен саны 6 басталып, ал кейін 10-12 дейін жеткізілуі мүмкін. Балалар көздерін жұмады, педагог қатардағы ойыншықтардың орналасуын өзгертеді. Балалар көздерін ашады да, қай ойыншық қай жерге ығысқанын айтады.	«Үйдің есігін жабайық». Ойынның мақсаты: заттарды өлшемі бойынша салыстыруға, жуан және жіңішке заттарды ажыратуға жаттықтыру. Ойлау қабілетін дамыту. Ойынның құрал-жабдықтары: үйдің, есіктің суреттері. Ойынның мазмұны: қағаздан қиылған, есігі жоқ үйдің суретін балаларға тарату. Жуан және жіңішке есіктерді үйдің өлшеміне сай келтіріп салуды ұсыну.
Балалармен жеке	«Мынау қай пішін?»	«Мақал мәтелдер».	Артикуляциялық	Кел, жазайық.	«Кім зейінді?»

жұмыс	<p>Мақсаты: геометриялық пішінді сипалап анықтау арқылы айта білу.</p> <p>Көрнекілік: картоннан жасалған геометриялық пішіндердің 5 түрі.</p> <p>Барысы: бала топқа қарап тұрып, қолын артқа ұстайды.</p> <p>Тәрбиеші оның қолына геометриялық пішінді ұстатады. Бала оны сипап байқап, балаларға көрсетпей атын атайды.</p>	<p>Мақсаты: айтылған мақал-мәтелді қайталап айтып беруге дағдыландыру.</p>	<p>жаттығу «Кім қалай дыбыстайды?» (баламен жеке жұмыс - түрліше тембрлік құбылыста айту)</p> <p>- А, аа, аа, а, а, аааааа (куанышты дауыспен).</p> <p>- Ааа, аа, а, а, ааа (аянышты дауыспен).</p> <p>- А, аа, аааа, а, ааа (таң қалған дауыспен). 1 минут жұмыс істеңіз.</p> <p>Екінші баламен (и), үшінші баламен (о) дыбысымен жұмыс істеуге болады.</p>	<p>Мақсаты: тиянақтылыққа, көркем жазуға, қалам ұстауға үйрету. Үзік сызықтарды салу білігін бекіту.</p> <p>Балаларға үлгілер таратылады. Суреттер мен жазулар үзік сызықтар арқылы беріледі.</p>	<p>Мақсаты: белгілі геометриялық пішіндерден әртүрлі нәрселер құрастыру.</p> <p>Көрнекілік: сіріңке қорабында үлестірімелі геометриялық пішіндер.</p> <p>Барысы: тәрбиеші төмендегі геометриялық пішіндерден бейнелер құрайды. Жылдам болған бала мадақталады.</p>
Серуенге дайындық	<p>Мақсаттары:</p> <ul style="list-style-type: none"> - киімді дұрыс бүктеп салуға, ілуге, аяқ-киімді түзу қоюға машықтандыру; - өз бетінше жылдам және дұрыс ретпен киіне (шешіне) білуді дағдыландыру; - шкафқа ілінген, қойылған бас киім, киім, аяқ-киім сияқты заттарды өз орындарын біліп, тәртіпті сақтауды ұстануға тәрбиелеу; - ауа райына сай киінгенін қадағалай білуге, киімді, аяқ-киімді таза ұстауға баулу; - көмек көрсете білуге, алғыс айтуға тәрбиелеу. <p>(дербес әрекет)</p>				
Серуен	Серуенге деген қызығушылықтарын ояту. "Ас атасы-нан" тақырыбында жеке әңгімелесулер.				
Серуеннен оралу	Балаларды киімдерін жүйелі шешінуге дағдыландыру, шкаф сөрелеріне киімдерін орналастыру, қолдарын жуу.				
Кешкі ас	Таза және ұқыпты тамақтану. Тамақтану мәдениетін қалыптастыру. Асты тауысып жеуге үйрету.				
Балалардың дербес әрекеті (баяу қимылды ойындар, үстел үсті ойындары, бейнелеу әрекеті,	<p>Кітап бұрышында: өткен тақырыптар бойынша суреттерді қарау, сипаттау; ертегілерді есте жаңғырту, кейіпкерлердің сөздерін қайталау.</p> <p>Музыкалық аспаптармен ойындар.</p> <p>Еркін ойындар.</p> <p>Қолдың ұсақ және ірі моторикасын дамытатын ойындар.</p>				

кітаптар қарау және тағы басқа әрекеттер)	Кітаптарды санау, өлшеу, салыстыру. Театрды сахналау "Үш торай" ертегісін алжапқыштармен сахналау.				
Балалардың үйге қайтуы (ата-аналарға кеңес)	"Баланы дұрыс сөйлеуге қалай үйрету керек?" ата-аналарға кеңес.	«Отбасының салауатты өмір салтын сақтауға бағытталған дәстүрлері» атты сұрақ-жауап.	Психолог кеңесі. Мысалы: «Көпшілік орындарында ЖРВИ кезінде балалар өздерін қалай ұстау керек?»	«Салауатты өмір салты ережелері», «Балаларға ыңғайлы киім таңдау» тақырыптарында әңгіме жүргізу.	Ата-аналарға кеңес "Өрт қауіпсіздігі".

Тексерілді: Әдіскер

Күні: 21.10.22 ж.

ТӘРБИЕЛЕУ-БІЛІМ БЕРУ ПРОЦЕСІНІҢ ЦИКЛОГРАММАСЫ						
Білім беру ұйымы	№9 «Бәйтерек» бөбекжайы					
Топ	Ересек топ					
Тобы	№9 «Құлыншак» тобы					
Балалардың жасы	4 жасар балалар					
Педагогтің аты-жөні	Базарбаева Курбангул Дузбаевна Бурхаева Жамиля Романовна					
Жоспардың құрылу кезеңі	22, 24.10-28.10.2022ж. IV-апта					
Апта күндері	Сенбі	Дүйсенбі	Сейсенбі	Сәрсенбі	Бейсенбі	Жұма
Күн тәртібі	22.10.2022ж.	24.10.2022ж.	25.10.2022ж.	26.10.2022ж.	27.10.2022ж.	28.10.2022ж.
Балаларды қабылдау	Таңғы сүзгі: балалардың терісін, дене қызуын, сыртқы келбетін тексеру. Балаларды жақсы көңіл күймен қарсы алу және оларға қолайлы жағдай жасау. Баланың көңіл күйін, оның жеке пікірін, қызығушылығын анықтау (сөйлеуді дамыту)					
Ата-аналармен әңгімелесу, кеңес беру	Ата-аналарға кеңес: "Үйдегі жағдайда балабақшаның күн режимімен бірдей етіп ұйымдастыру".					
Балалардың дербес әрекеті (баяу қимылды ойындар, үстел үсті ойындары, бейнелеу әрекеті,	«Асхана бойынша кезекшілік». Максаты балаларды кезекші міндеттерін өз бетінше және адал			"Біз топ бөлмесінде және жағын бөлмеде терезенің ернек тақтайларын дымқыл шүберекпен сүртеміз".	"Төсектерді төсеуде күтушіге көмек көрсету". Максаты балаларды өз төсек-орындарын ажыратуға үйрету.	"Біз орындықтарды орнына орналастырамыз". Максаты еңбек дағдыларын дамытуды

<p>Балалардың дербес әрекеті (баяу қимылды ойындар, үстел үсті ойындары, бейнелеу әрекеті, кітаптар қарау және тағы басқа әрекеттер)</p>	<p>«Асхана бойынша кезекшілік». Мақсаты: балаларды кезекші міндеттерін өз бетінше және адал орындауға үйрету. Қолды мұқият жуу, кезекшінің киімін кию, үстелді дұрыс қою. Тамақтанғаннан кейін ыдыстарды тазалаңыз. Еңбек дағдыларын дамыту, үстелді жабдықтауда тәртіпсіздікті көре білу.</p>			<p>"Біз топ бөлмесінде және жатын бөлмеде терезенің ернек тақтайларын дымқыл шүберекпен сүртеміз". Мақсаты: балаларды сумен жұмыс кезінде келесі ережелерді сақтауға үйрету: жеңді түру, шүберекті сулау және құрғатып сығу, ластанған кезде оны сумен шаю.</p>	<p>"Төсектерді төсеуде күтушіге көмек көрсету". Мақсаты: балаларды өз төсек-орындарын ажыратуға үйрету; ересектерге қолдарынан келетін көмектерін көрсетуге деген ынтаны тәрбиелеу; жұмысқа деген ұмтылысты, тапсырылған іс үшін жауапкершілік сезімін тәрбиелеу.</p>	<p>"Біз орындықтарды орнына орналастырамыз". Мақсаты: еңбек дағдыларын дамытуды жалғастыру; тапсырманы мұқият, жылдам орындау.</p>
<p>Таңертенгі жаттығу</p>	<p>Бастапқы қалып: негізгі тұрыс, екіге бөлінген секіртпе төменде. 1-2-секіртпені жоғары көтеріп, аяқтың ұшымен тұру; 3-4-бастапқы қалып: аяқтарын сәл ашып тұру, секіртпе төменде. 1-оң жаққа бір қадам жасап, секіртпені жоғары көтеру; 2-оңға иілу; 3-тік түзелу, секіртпені жоғары көтеру; 4-бастапқы қалып. Бастапқы қалып: негізгі тұрыс, секіртпені екі бүктеп ұстап, төмен түсіріп тұру. 1-2- отыру, секіртпені жоғары көтеру; 3-4-бастапқы қалып. Бастапқы қалып: аяқты иықтың деңгейінде қою, секіртпе иықта. 1- денені оңға бұру; 2-бастапқы қалып.</p>					

	Бастапқы қалып: аяқты сәл ашып, секіртпені арт жаққа ұстап тұру. Секіртпені алға қарай айналдыра отырып, кішкене үзіліс жасап, екі аяқты ауыстыра отырып, бір орында қос аяқпен секіру. (дербес әрекет)					
Таңғы ас	Балалардың беті-қолын жуып, таңғы асқа отыруы. Ас ішу мәдениетімен таныстырып отыру. Қасық, шанышқыны дұрыс пайдалануды үйрету. Асты сөйлемей ішу. Астан соң беті-қолды жуу. Ойын жаттығу: Нан қиқымын шашпаңдар, Жерде жатса баспаңдар, Теріп алып, қастерлеп Торғайларға тастаңдар.					
Ұйымдастырылған іс-әрекетке дайындық	Арайлы таң, армысың! Шуақты күн, армысың! Жан досым, саған сәлем берейін, Аман-есен бармысың! Жыл құстары туралы әңгімелесу.			Арайлап таң атты, Алтын сәуле таратты. Жарқырайды қаламыз, Жайнай түссін даламыз. Қайырлы таң достарым! Құстар түрлерімен танысып, әңгімелесу.	-Сәлем бердім досыма! Аман болсын әрқашан! Асығамын қашанда! Жайдарлы мінезді апайыма. Құстар туралы қызықты деректер	Үлкенге сіз дейміз! Кішіге де сіз дейміз! Бәрін, бәрін құрметтеп, Бас иеміз біз. Жыл құстарын пысықтау.
Білім беру ұйымының кестесі бойынша	1.Музыка Маман жоспарымен 2. Қоршаған			1.Музыка Маман жоспарымен 2.Сурет салу Маман жоспарымен	1. Математика негіздерінен ойын-жаттығу "Көлдерге қонған	1. Қоршаған ортамен таныстырудан ойын-жаттығу

<p>ұйымдастырылған іс-әрекет</p>	<p>ортамен таныстырудан ойын-жаттығу "Тыраулайды тырналар". Мақсаты: балаларды тырнамен таныстыра отырып, тырнаның ерекше қасиеттері туралы түсініктерін кеңейту. "Тырна туралы не білесің?" шығармашылық ойыны.</p>				<p>үйректерді санайық". Мақсаты: балаларды заттарды ғана емес, шығарылған дыбыстарды да санауға болатынымен таныстыру.</p> <p>2. Көркем әдебиеттен ойын-жаттығу "Мысық, қораз және түлкі" ертегісі. Мақсаты: балаларды "Мысық, қораз және түлкі" орыс халқының ертегісі мазмұнымен таныстыру. Дидактикалық ойын: "Жыл құстарын тап".</p> <p>3. 4.Дене шынықтыру Маман жоспарымен</p>	<p>"Бұлбұл". Мақсаты: балаларды бұлбұлдың сыртқы келбетімен таныстыра отырып, бұлбұл туралы түсініктерін кеңейту. Дидактикалық ойын: "Құстар қалай дыбыстайды?".</p> <p>2.Жапсыру Маман жоспарымен</p> <p>3.Дене шынықтыру Маман жоспарымен</p>
<p>2- таңғы ас</p>	<p>Тағамның атауын есте сақтауға, тазалыққа бейімдеу. "Тәбетіміз ашылды, ас болсын!" (мәдени-гигиеналық дағдылар, дербес әрекет)</p>					
<p>Серуенге дайындық</p>	<p>Балаларды өз киімдерін тануға, атауға, өз шкафын таңбалауыш арқылы табуға үйрету. (мәдени-гигиеналық дағдылар, дербес әрекет)</p>					
<p>Серуен</p>	<p>Серуен-1</p>			<p>Серуен-2</p>	<p>Серуен-3</p>	<p>Серуен-4</p>
<p>Серуеннен оралу</p>	<p>Балаларды киімдерін жүйелі шешінуге дағдыландыру, шкаф сөрелеріне киімдерін орналастыру, қолдарын жуу. жуу мүмкіндігін күшейту.</p>					

<p>Түскі ас</p>	<p>Гигиеналық дағдылар Балаларды қолын жуар алдында жеңдерін түріп, бетін су шашпай жууға үйрету; дәретханадан кейін және қажет болғанда қолды жуу мүмкіндігін күшейту. Көркем сөз Дос бол сабын, сумен сен, Жиі-жиі жуын сен, Таңертен де кешке де, Жуын күндіз-кешке де, Жуын күндіз-түсте де, Жуын тамақ алдында, Жуын тамақ соңында, Жуын ұйықтар кезінде, Жуын тұрған мезгілде.</p>					
<p>Күндізгі ұйқы</p>	<p>«Айна» ертегісін оқып беріп, балаларды ұйықтату.</p>					
<p>Бірге-бірге түрғызу, сауықтыру шаралары</p>	<p>Жалпақтабандықтың алдын алу мақсатында денсаулық жолдарымен жүру. Алған білімдерін бекітіп, мәдени-гигиеналық дағдыларын орындау. «Қайық». Төсекте ішпен жатып, қолды иекке таяп қою, жартылай тұрып оңға-солға тербелу. «Кемпірқосақ». Төсекте арқамен жатып аяғымен ауада шеңбер жасау. «Тышқандар». Массажды кілемшеде аяқ ұшымен және өкшемен айналу. (мәдени-гигиеналық дағдылар, дербес әрекет)</p>					
<p>Бесін ас</p>	<p>Үстел үстіндегі асқа назар аудару; үстел басында отыру әдебі мен тамақтану мәдениетіне баулуға бағытталған жеке жұмыс; әдептілік ережелері. (мәдени-гигиеналық дағдылар)</p>					
<p>Балалардың дербес әрекеті (баяу қимылды ойындар, үстел үсті ойындары, бейнелеу әрекеті, кітаптар қарау және тағы басқа әрекеттер)</p>	<p>Дамытушылық жаттығу. "Қандай және қанша айырмашылықтар бар?" Мақсаты: балалардың қабылдауын, зейінін, ойлауын дамыту; ақылдылыққа, байқампаздыққа тәрбиелеу.</p>			<p>Сюжетті-рөлдік ойын. "Отбасы". Мақсаты: балалардың отбасы мүшелері туралы түсініктерін бекіту; отбасы мүшелерінің жанұядағы рөлін пысықтау; үлкенге деген құрмет сезімдерін, жақынына деген сүйіспеншілікке тәрбиелеу. Керекті құрал-жабдықтар.</p>	<p>Вариативті компонент. Құрастыру "Бейбітшілік құсы - қарлығаш". Мақсаты: балаларға қатырма қағаздан жолақтар қиып, бүгу арқылы қарлығашты құрастыруға үйрету; қарлығаш құсы</p>	<p>"Логикалық жұптар" (табиғат құбылыстары) дидактикалық ойыны. Мақсаты: белгілі құбылыстар бейнеленген карточкаларды жинап, логикалық екі карточкаларды біріктіру; білімдерін жүйелеу; ойлау, есте сақтау</p>

	<p>Керекті құрал-жабдықтар. Жұп суреттер (бірінші суретпен салыстырғанда, екінші суретте бірнеше өзгеріс бар). Барысы. Педагог балаларға бірінші суретті көрсетеді, ал кейін сондай екінші суретке қарауға ұсынады. Балалар екінші суретте, бірінші суретке қарағанда не өзгергенін айтады, айырмашылықтарын табады.</p>			<p>Отбасы мүшелеріне қажет заттар: көзілдірік, ыдыстар, алжапқыш, кітап, газет, сыпырғыш, шелек пен орамал, ойыншықтар, ойыншық тұрмыстық техника т. б. Барысы. Балалар өзара отбасы мүшелерінің рөлдерін бөлісіп алады да, өздеріне қажет киімдер мен құралдарды алып, өз орындарына барады. Педагог алдын-ала балалармен қойылымда қандай оқиға көрсетілуі керек екенін бірге анықтайды. Педагог диалог барысында ойыншылар арасындағы сөйлеу тізбегін, әдептілік ережелерінің сақталуын реттейді, бекіту сұрақтарын қояды.</p>	<p>туралы білімдерін кеңейту; "көктемгі әрекет, күзгі берекет" мағынасын түсіндіру; қыстап қалатын құстар мен жыл құстарын бір-бірлерінен ажырата білу; қол саусақ моторикаларын, эстетикалық талғамдары мен шығармашылық қабілеттерін дамыту. Дидактикалық ойын: "Құстарды ажырат".</p>	<p>қабілеттерін, сөйлеу тілдерін, қиялдарын дамыту; түрлі құбылыстарға деген қызығушылыққа, ізденімпаздыққа тәрбиелеу. Керекті құрал-жабдықтар. Әртүрлі табиғи құбылыстар бейнеленген суретті-карточкалар. Барысы. Балалар суреттердегі белгілі табиғат құбылыстарына мұқият қарап, составить логикалық жұптар құрайды. Логикалық жұптар тізбегі мынандай болуы мүмкін: тамшы-жаңбыр; тамшы - шатырдағы мұз тамшысы; тамшы - тұман; тамшы - кемпірқосақ; тамшы - мұз; тамшы - бұлақ; жапырақ - ағаш; жапырақ - бұтақ; жапырақ - гүл; және т.б..</p>
<p>Балалармен жеке жұмыс</p>	<p>«Сикырлы суреттер». Ойынның мақсаты: балалардың логикалық ойлау қабілетін, ес, зейін,</p>			<p>«Танып ал да, атын ата». Ойынның мақсаты: заттың түр-түсін, пішінін, атын атауға жаттықтыру; сөздік қорын молайту; ойлау</p>	<p>Тыныс алу жаттығуы: «Мен құйынмын». - Мен құйынмын, құйынмын,</p>	<p>Дидактикалық ойын "Құстарды көлеңкесінен таны". Мақсаты: баланың зейін қабілетін дамыту,</p>

	<p>қабылдау үрдістерін дамыту.</p> <p>Ойынның құрал-жабдықтары: әртүрлі сурет қиындылары.</p> <p>Ойынның мазмұны: балалар алдарындағы үлгі бойынша қиындылардан сурет құрайды. Сурет бойынша әңгіме құрауды ұсыну.</p>			<p>қабілетін дамыту.</p> <p>Ойынның құрал-жабдықтары: әртүрлі ойыншықтар немесе суреттер.</p> <p>Ойынның мазмұны: балаларға әртүрлі ойыншықтарды көрсету.</p> <p>Ортаға бір-бір баладан шақырып, бір ойыншықты алып, оның түр-түсін, пішінін, қасиетін анықтауды және сол ойыншық жайлы әңгіме құрауды немесе тақпақ айтып беруді ұсынады.</p>	<p>Шаң тозаңды үйірдім.</p> <p>Ү-ү-ү-ү-ф!</p> <p>Кездескеннің барлығын Ұшырамын деп шүйілдім.</p> <p>Ү-ү-ү-ү-ф!</p> <p>Өлең жолын тәрбиеші айтады, әр екі жол сайын балалар тыныс алу жаттығуын жасайды.</p>	<p>сипаттауға, ұқыптылыққы үйрету.</p> <p>Құстардың суреттерін құстардың көлеңкесімен сәйкестендіреді.</p>
Серуенге дайындық	<p>Мақсаттары:</p> <ul style="list-style-type: none"> - киімді дұрыс бүктеп салуға, ілуге, аяқ-киімді түзу қоюға машықтандыру; - өз бетінше жылдам және дұрыс ретпен киіне (шешіне) білуді дағдыландыру; - шкафқа ілінген, қойылған бас киім, киім, аяқ-киім сияқты заттарды өз орындарын біліп, тәртіпті сақтауды ұстануға тәрбиелеу; - ауа райына сай киінгенін қадағалай білуге, киімді, аяқ-киімді таза ұстауға баулу; - көмек көрсете білуге, алғыс айтуға тәрбиелеу. <p>(дербес әрекет)</p>					
Серуен	Серуенге деген қызығушылықтарын ояту. "Жыл құстары" тақырыбында жеке әңгімелесулер. (дербес әрекет)					
Серуеннен оралу	Балаларды киімдерін жүйелі шешінуге дағдыландыру, шкаф сөрелеріне киімдерін орналастыру, қолдарын жуу. (мәдени-гигиеналық дағдылар, дербес әрекет)					
Кешкі ас	Таза және ұқыпты тамақтану. Тамақтану мәдениетін қалыптастыру. Асты тауысып жеуге үйрету. (мәдени-гигиеналық дағдылар, дербес әрекет)					
Балалардың дербес әрекеті (баяу қимылды ойындар, үстел үсті ойындары,	<p>Кітап бұрышында: өткен тақырыптар бойынша суреттерді қарау, сипаттау; ертегілерді есте жаңғырту, кейіпкерлердің сөздерін қайталау. Музыкалық аспаптармен ойындар.</p> <p>Еркін ойындар.</p> <p>Қолдың ұсақ және ірі моторикасын дамытатын ойындар. Кітаптарды санау, өлшеу, салыстыру.</p> <p>Теартлық қойылымдар. «Табиғат балалардың дүниетанымын, тіл байлығын дамыту.</p>					

бейнелеу әрекеті, кітаптар қарау және тағы басқа әрекеттер)	- Табиғат дегеніміз не? Табиғат – жер , тау, ағаш, су, орман, өсімдіктер мен жан-жануарлардан тұратын қоршаған орта. (мәдени-гигиеналық дағдылар, дербес әрекет)					
Балалардың үйге қайтуы (ата-аналарға кеңес)	Ата-аналарға кеңес. "Балалардағы агрессивті мінез-құлықтың бастаулары".			Кеңес: "Егер ата-аналар дүкеннен баланың ұнатқан ойыншығын сатып әпермеген жағдайда, өзін қалай ұстау қажет".	Ата-аналарға кеңес: "Үйдегі жағдайда балабақшаның күн режимімен бірдей етіп ұйымдастыру".	«Бүгін біз не үйрендік?» ата-аналармен сұхбат жүргізу.

Тексерілді: Әдіскер

Күні: 23.10.22 ж.

ТӘРБИЕЛЕУ-БІЛІМ БЕРУ ПРОЦЕСІНІҢ ЦИКЛОГРАММАСЫ					
Білім беру ұйымы	№9 «Бәйтерек» бөбекжайы				
Топ	Ересек топ				
Тобы	№9 «Күлшншаю» тобы				
Балалардың жасы	4 жасар балалар				
Педагогтің аты-жөні	Базарбаева Курбангул Дузбаевна Бурхаева Жамиля Романовна				
Жоспардың құрылу кезеңі	31.10-04.11.2022ж. I-апта				
Апта күндері	Дүйсенбі	Сейсенбі	Сәрсенбі	Бейсенбі	Жұма
Күн тәртібі	31.10.2022ж.	01.11.2022ж.	02.11.2022ж.	03.11.2022ж.	04.11.2022ж.
Балаларды қабылдау	Таңғы сүзгі: балалардың терісін, дене қызуын, сыртқы көрінісін тексеру. Балаларды жақсы көңіл күймен қарсы алу және оларға қолайлы жағдай жасау. Баланың көңіл күйін, оның жеке пікірін, қызығушылығын анықтау. (сөйлеуді дамыту)				
Ата-аналармен әңгімелесу, кеңес беру	Әңгімелесу. Ата-аналарға балабақшаға уақытында келуді ескерту. Ата-аналарға балалардың тазалықтарын қадағалауды ескерту.				

<p>Балалардың дербес әрекеті (баяу қимылды ойындар, үстел үсті ойындары, бейнелеу әрекеті, кітаптар қарау және тағы басқа әрекеттер)</p>	<p>Саусақ жаттығуы 1. Шынжыр. Оң және сол қолдың бас бармағы мен балаң үйрек саусағын өзара айқасытру, шынжыр жасау. 2. Піл: оң қолдың алақаны жайылып тұрады. Сол қолдың саусақтары бас бармақ пен кішкене бөбек артқы аяғы болса, балаң үйрек пен шылдыр шүмек алдыңғы аяқтар, ал ортаңғы саусақ пілдің тұмсығы болады. 3. Доп: алақандар бір-біріне жабысады. 4. Гүл: қолдар, саусақтар жоғары қарайды. Алақандар айшанақпен қосыла түптері өзара жанасады. Саусақтар ашылады. Мына өлең жолдарын айтады. Саусақтар шынжыр болады, Үзілмейді тартсаң да, Ал, піл келіп шынжырды, Үзіп кетті басқанда. Тұмсығымен доп іздеп, Ойнағысы келіп тұр. Достық үшін пілге мен, Гүл сыйлағым келіп тұр. (сөйлеуді дамыту)</p>	<p>Көркем сөзді мәнерлеп оқу жаттығуы. Мақсат-міндеттері. Балалардың көркем сөзге қызығушылықтарын арттыру; мәнерлеп оқуға ынталандыру. Тәттісін-ай, мына жеміс-жидектің, Сүйсініп-ақ жейміз оны тәбетпен. Сүт ботқасын таңғы асқа береміз. Денсаулыққа пайдалысы-ет екен Ұннан піскен бауырсағым, бәлішім, Тәттілерім дастарқанның сәні шын. Жеміс-жидек дәруменге бай екен, Ең дәмдісі піскен тәтті нан екен. Д. Бұланбаева. (көркем әдебиет, сөйлеуді дамыту)</p>	<p>"Жаңбыр қалай пайда болады?" дидактикалық ойыны. Мақсат-міндеттері. Балалардың жаңбыр туралы түсініктерін кеңейту; қоршаған ортаның заңдылықтарына қызығушылықты арттыру. Педагог балаларға әртүрлі табиғат құбылыстары бейнеленген суреттерді қарастыруға уақыт береді. Педагог балаларға жаңбырдың қалай пайда болатынын бейнелейтін суреттерді жылдам тауып алу керектігін айтады. Жаңбырдың қалай пайда болғанын бейнелейтін суреттер тізбегіне қарап, балалар педагогпен бірге жаңбырдың пайда болуын әңгімелейді. Құралдары: суреттер: жел, ақ бұлттар, сұр бұлттар, жаңбыр, тұман, теңіз, қар жамылған таулар, кемпірқосақ, қар жауыны, бүршіктің атқаны, жапырақтардың түсіп жатқаны, қардың еріп жатқаны. (сөйлеуді дамыту, қоршаған ортамен танысу)</p>	<p>«Мысық пен тышқан». Тышқан қашты мысықтан, (еденде саусақтармен қашады) Жылдамдатып жүгірді. (жылдам жүгіреді) Орын тапты қуыстан, (екі қолының саусақтарын айқастыра жұдырықтайды) Зәресін мысық ұшырды. Қарады мысық тесіктен, (көздерімен жан-жаққа қарайды) Тышқанға: «Бері шық!» - деді. (қабағын түйеді) Еденді ұрды «Тук-тук!» деп, (айқасқан жұдырығымен еденді ұрады) Тырналады, кетпеді. (еденді тырналайды) Былай-былай тартады. (айқасқан жұдырығын екі жаққа тартады) Бұза алмады қамалды. Амалы құрып мысықтың, Үйіне қарай қайтады. Қуанып тышқан есікті, (айқасқан жұдырығына қарап үрлейді) Жәй ғана кеп үрледі. «Алақай, есік ашылды!» - деп, (қолдарын айқара ашады) Ініне қашып үлгерді. (еденде қайта жүреді) (сөйлеуді дамыту)</p>	<p>«Жұбын тап». Мақсат-міндеттері. Балалардың ақыл-ойын, тілін дамыту, зейінді болуға тәрбиелеу. Ойын атрибуттары: жемістер мен өккөгөністерге байланысты текшелер. Ойынның барысы: ойынға 3-4 бала қатысуға болады. Балалар суреті бар текшелерді (доминоны) бөліп алады да, қызықты ойын бастайды. Атаы аталған бала текшені бірінші болып қояды, қалған балалар қойылған суретке байланысты өздерінде бар текшелерді рет-ретімен қояды. Кімнің қолындағы текше бұрын бітсе, сол бала жеңіске жетеді. (сөйлеуді дамыту, танымдық дағдылар)</p>
---	---	--	---	--	--

<p>Таңертеңгі жаттығу</p>	<p>Бастапқы қалып: негізгі тұрыс, екіге бөлінген секірмежіп төменде. 1-2 секірмежіпті жоғары көтеру, аяқтың ұшымен тұру. 3-4 бастапқы қалып: аяқ арасын сәл ашып тұру, секірмежіп төменде. 1 оң жаққа бір қадам жасап, секірмежіпті жоғары көтеру. 2 оңға иілу. 3 тік тұру, секірмежіпті жоғары көтеру. 4 бастапқы қалып. Бастапқы қалып: негізгі тұрыс, секірмежіпті екі бүктеп ұстап, төмен түсіріп тұру. 1-2 отыру, секіртпені жоғары көтеру. 3-4 бастапқы қалып. Бастапқы қалып: аяқтың арасын алшақ қою, секірмежіп иықта. 1 денені оңға бұру. 2 бастапқы қалып. Бастапқы қалып: аяқты сәл ашып, секірмежіпті арт жаққа ұстап тұру. Секірмежіпті алға қарай айналдырып, біраз үзіліс жасап, екі аяқты ауыстыру, бір орында екі аяқты бірге қосып секіру. (мәдени-гигиеналық дағдылар, дербес әрекет, дене шынықтыру)</p>				
<p>Таңғы ас</p>	<p>Дұрыс тамақтану мәдениетін қалыптастыруды жалғастыру: асхана құралдарын дұрыс қолдану (ас қасық, шай қасық, шанышқы); майлықты ұқыпты пайдалану; нанды үгітпей жеу, ауыздағы асты асықпай шайнау, тамақ ішіп отырғанда сөйлемей; әдепті болуға тәрбиелеу (ас үшін алғыс білдіру, тазалық пен тәртіп сақтау)</p> <p style="text-align: center;">Біздерде бар қасықтар Сиқырлы екен құралдар. Қолға қасық аламыз. Дәмді астан аламыз.</p> <p>Осы сөздерден кейін балалар таңғы астарын ішеді. Тамақтану кезінде тәрбиеші балалардың орындықта дұрыс отыруын қадағалайды. Бала орындықта дұрыс отырмаса, оған түзу отыру керектігін айтуға болады. (мәдени-гигиеналық дағдылар, дербес әрекет, көркем сөз)</p>				
<p>Ұйымдастырылған іс-әрекетке дайындық</p>	<p>"Көгөністер дүкені" тақырыбына әңгімелесу. Мақсаты-міндеттері. Балалардың көгөніс дүкені жайлы түсініктерін нақтылау, сөйлеу тілін белсендіру: көгөністер мен жемістерді, сатушы мен сатып алушының әрекеттері (сөйлеуді дамыту, қазақ тілі)</p>	<p>«Сәлемдесу». Балалар екі-үш жұп құрап тұрады. Әртүрлі елдің адамдарының сәлемдесу рәсімін көрсетеді. (сөйлеуді дамыту)</p>	<p>"Жыл мезгілдері" дидактикалық ойыны. Мақсат-міндеттері. Балалардың жыл мезгілдері жайлы білімдерін бекіту, мезгілдік өзгерістерді талқылау. Құралдары: жыл мезгілдері туралы суреттер. (сөйлеуді дамыту, қоршаған ортамен танысу)</p>	<p>Күздің кереметі тақырыбындағы суретке қарап әңгімелесу. (сөйлеуді дамыту)</p>	<p>"Жомарт күз" тақырыбын пысықтау, тақпақ айту, жұмбақтар жасыру. (сөйлеуді дамыту)</p>

<p>Білім беру ұйымының кестесі бойынша ұйымдастырылған іс-әрекет</p>	<p>1. Музыка Маман жоспарымен</p> <p>2. Сөйлеуді дамытудан ойын-жаттығу "Балалардың қолынан корек іздеген тиіннің суреті бойынша әңгіме құрастыру". Мақсат-міндеттері. Балаларға сурет бойынша әңгіме құрастыруды түсіндіру; суретті сипаттауда, сол суреттегі оқиғаларға қатынасын білдіру үшін, өз ойын айту түсіндіріп амалдарымен таныстыру.</p>	<p>1. Дене шынықтыру Маман жоспарымен</p> <p>2. Қазақ тілі "Не, қалай дыбыстайды? Үй жануарлары мен төлдері. Ақырын - қатты". Мақсат-міндеттері. Балалардың үй жануарлары туралы түсініктерін кеңейту, үй жануарлары төлдерінің атауларымен таныстыру; "қатты - ақырын" қимыл-әрекетінің белгілері жайлы түсініктерін қалыптастыру. (қазақ тілі, сөйлеуді дамыту, қоршаған ортамен танысу)</p>	<p>1. Музыка Маман жоспарымен</p> <p>2. Сурет салу Маман жоспарымен</p> <p>3. Вариативті компонент. Құрастыру "Жолдағы серігің". Мақсат-міндеттері. Балаларға құрамында: цилиндр, тақтайша, призма, кірпіш, текше бар құрылыс материалдарының жинағынан жеңіл көлікті құрастыруды үйрету; көліктің бөліктерін атау; көлік және оның түрлері туралы, көлікті қандай мақсатта қолдану керектігі туралы түсініктерін дамыту.</p>	<p>1. Математика негіздерінен ойын-жаттығу "Күзгі орманның ғажайыптары". Мақсат-міндеттері. Балаларға түсініктер беру.</p> <p>2. Көркем әдебиеттен ойын-жаттығу "Кішкентай бағбан". Мақсат-міндеттері. Балаларды «Кішкентай бағбаншы» әңгімесімен таныстыра отырып, әңгімеде кездесетін көркем сөздердің мағынасын түсіндіру.</p> <p>3. Қоршаған ортамен танысудан ойын-жаттығу "Бақшадағы мол өнім". Мақсат-міндеттері. Балаларға жомарт күз туралы түсінік бере отырып, күзде бақшада өсетін көгөністер және жемістер туралы білімдерін кеңейту.</p> <p>4. Дене шынықтыру Маман жоспарымен</p>	<p>1. Құрастырудан ойын-жаттығу "Күзгі ағаш". Мақсат-міндеттері. Балаларды қағаз бетінде ағаш діңі мен ұшар басы салынған суреттің үстіне макарон өнімдерін өздері қалаған жерге орналастырып, құрастыруды үйрету. Дидактикалық ойын. "Күзде не болады?" Мақсат-міндеттері. Күз мезгіліндегі табиғи құбылыстарды ажыратуды үйрету.</p> <p>2. Мүсіндеу Маман жоспарымен</p> <p>3. Дене шынықтыру Маман жоспарымен</p>
<p>2- таңғы ас</p>	<p>Тағамның атауын есте сақтауға, тазалыққа бейімдеу. "Тәбетіміз ашылды, ас болсын!" (мәдени-гигиеналық дағдылар, дербес әрекет)</p>				
<p>Серуенге дайындық</p>	<p>Балаларға өз киімдерін тануды, атауды, өз шкафын таңбалауыш арқылы табуды үйрету. (мәдени-гигиеналық дағдылар, дербес әрекет)</p>				
<p>Серуен</p>	<p>Серуен-1</p>	<p>Серуен-2</p>	<p>Серуен-3</p>	<p>Серуен-4</p>	<p>Серуен-5</p>
<p>Серуеннен оралу</p>	<p>Балаларды киімдерін жүйелі шешінуге дағдыландыру, шкаф сөрелеріне киімдерін жинау, қолдарын жуу. (мәдени-гигиеналық дағдылар, дербес әрекет)</p>				

<p>Түскі ас</p>	<p>Дұрыс тамақтану мәдениетін қалыптастыруды жалғастыру: асхана құралдарын дұрыс қолдану (ас қасық, шай қасық, шанышқы); майлықты ұқыпты пайдалану; нанды үгітпей жеу, асты ауызды жауып шайнау, тамақ ішіп отырғанда сөйлемей; әдепті болуға тәрбиелеу (ас үшін алғыс білдіру, тазалық пен тиянақтылық қажеттілігі.)</p> <p style="text-align: center;">Біздерде бар қасықтар Сиқырлы екен құралдар. Қолға қасық аламыз. Дәмді астан аламыз.</p> <p>Осы сөздерден кейін балалар таңғы астарын ішеді. Тамақтану кезінде тәрбиеші балалардың орындықта дұрыс отыруын қадағалайды. Бала орындықта дұрыс отырмаса, оған түзу отыру керектігін айтуға болады. (мәдени-гигиеналық дағдылар, дербес әрекет, көркем сөз)</p>
<p>Күндізгі ұйқы</p>	<p>Релаксацияға арналған жаттығу: "Менің көзім". Мақсат-міндеттері. Тыныш ұйқыға қолайлы жағдай жасау.</p>
<p>Бірте-бірте тұрғызу, сауықтыру шаралары</p>	<p>Жалпақтабандықтың алдын алу мақсатында денсаулық жолдарымен жүру. Алған білімдерін бекітіп, мәдени-гигиеналық дағдыларын орындау. «Қайық». Төсекте ішпен жатып, қолды иекке таяп қою, жартылай тұру, оңға-солға тербелу. «Кемпірқосақ». Төсекте арқамен жату, аяғымен ауада шеңбер жасау. «Тышқандар». Массаж кілемшесінде аяқтың ұшымен және өкшесімен айналып тұру. (мәдени-гигиеналық дағдылар, дербес әрекет, дене шынықтыру)</p>
<p>Бесін ас</p>	<p>Дұрыс тамақтану мәдениетін қалыптастыруды жалғастыру: асхана құралдарын дұрыс қолдану (ас қасық, ша қасық, шанышқы); майлықты ұқыпты пайдалану; нанды үгітпей жеу, асты ауызды жауып шайнау, тамақ ішіп отырғанда сөйлемей; әдепті болуға тәрбиелеу (ас үшін алғыс білдіру, тазалық пен тәртіп сақтау.)</p> <p style="text-align: center;">Біздерде бар қасықтар Сиқырлы екен құралдар. Қолға қасық аламыз. Дәмді астан аламыз.</p> <p>Осы сөздерден кейін балалар таңғы астарын ішеді. Тамақтану кезінде тәрбиеші балалардың орындықта дұрыс отыруын қадағалайды. Бала орындықта дұрыс отырмаса, оған түзу отыру керектігін айтуға болады. (мәдени-гигиеналық дағдылар, дербес әрекет, көркем сөз)</p>

<p>Балалардың дербес әрекеті (баяу қимылды ойындар, үстел үсті ойындары, бейнелеу әрекеті, кітаптар қарау және тағы басқа әрекеттер)</p>	<p>Қимыл-қозғалыс ойыны. «Мысық пен тышқан». Мақсат-міндеттері. Балаларды ептілікке, шапшаңдыққа үйрету. Құралдар: мысық пен тышқанның маскасы. Ережесі: балаларды шеңберге тұрғызып, араларынан мысық пен тышқанды белгілеп, мысық тышқанды қуады, тышқан мысықтан қашады. Тышқан ұсталып қалса, балалар ауысып, ойын басынан бастап ойналады. (дене шынықтыру)</p>	<p>«Дауысына қарай ажырат» дидактикалық ойыны. Мақсат-міндеттері. Балалардың үй жануарларының дауыстары жөнінде білімдерін тексеру және жетілдіру. - Балалар, мен сендерге әртүрлі дауыстарды саламын, ал сендер сол дауыс қай жануардың даусы екенін табасындар. (қоршаған ортамен танысу, қазақ тілі)</p>	<p>Сюжетті-рөлдік ойын. "Супермаркет». Мақсат-міндеттері. Балаларды өз ойын жоспарын құрдастарының жоспарларымен үйлестіруге үйрету, ойын барысында рөлдерді өзгерту. Балаларды қоршаған ортадағы өмір туралы білімдерін ойындарда кеңінен қолдануға шақыру; диалог сөйлеуді дамыту. (қоршаған ортамен танысу, сөйлеуді дамыту, қазақ тілі)</p>	<p>"Көгөністі танып, атауын ата" дидактикалық ойыны. Мақсат-міндеттері. Балалардың сөздік қорын байыту; денсаулық үшін көгөністер мен жемістердің пайдасы туралы түсініктерін қалыптастыруды жалғастыру, толық жауап беруге ынталандыру. (сөйлеуді дамыту, қазақ тілі)</p>	<p>"Кім көп атайды?" дидактикалық ойыны. Мақсат-міндеттері. Сөздік қорларын етістіктермен молайту, мағынасына сәйкес етістіктерді таңдау. Педагог балаларға көгөністер мен жемістерді өсіру, баптау, жинау әрекеттері жайында әңгімелеуді ұсынады. Құралдар: жемістер мен көгөністерді өсіру үшін адамның қалай еңбектенетіні туралы суреттер. (сөйлеуді дамыту, қазақ тілі)</p>
<p>Балалармен жеке жұмыс</p>	<p>«Тәулік бөліктері». Мақсат-міндеттері. Тәулік бөліктері жайлы білімдерін бекіту; тәулік бөліктерін атау, бір-бірінен ажырату дағдыларын жаттықтыру. Ойынның құрал-жабдықтары: суреттер. Ойынның мазмұны: балалар суретті кезек-кезек алып, тәуліктің қай бөлігі екенін айтады, сол сурет бойынша әңгіме құрайды. (математика негіздері, сөйлеуді дамыту)</p>	<p>Дидактикалық ойын (коммуникация). «Тіл туралы ертегі» - артикуляциялық гимнастика Мақсат-міндеттері. Артикуляциялық аппаратты дамыту. (сөйлеуді дамыту)</p>	<p>Дидактикалық ойын (таным, сенсорика). «Қуыршақтарға моншақтар алындар». Мақсат-міндеттері. Үлгі бойынша түс таңдау. Материал: негізгі түстердегі қуыршақтардың фигуралары, әртүрлі мөлшердегі негізгі түстердің шеңберлері. (сөйлеуді дамыту)</p>	<p>Дидактикалық ойын. "Сикырлы " - н" әрпі" Мақсат-міндеттері. Балалардың "н" дыбысын дұрыс айтуын қадағалау. Балалар "н" әрпі бар сөздерді айту қажет. Мысалы: аң, таң, мұң, шаң, маң, маңай, маңдай, таңдай, сең, жең, мең, көң және тағы басқа. (сөйлеуді дамыту)</p>	<p>Дидактикалық ойын «Фотоаппарат». Мақсат-міндеттері. Ойлауды, ерікті зейінді, есте сақтауды, сөйлеуді дамыту. Ойын материалдары мен көрнекі құралдар: кез келген басқа суреттер. Сипаттамасы: 5 секунд ішінде балаға карточканы көрсету. Содан кейін оны алып тастаңыз және онда не бейнеленгенін еске түсіруді ұсыныңыз. Егер балаға жауап беру қиын болса, оған сұрақ қойыңыз: (танымдық дағдылар, сөйлеуді дамыту, қазақ тілі)</p>

Серуенге дайындық	<p>Мақсат-міндеттері:</p> <ul style="list-style-type: none"> - киімді дұрыс бүктеп жинауға, ілуге, аяқ-киімді түзу қоюға машықтандыру; - өз бетінше жылдам және дұрыс ретпен киіне (шешіне) білуді дағдыландыру; - шкафқа ілінген, қойылған бас киім, киім, аяқ-киім сияқты заттарды өз орындарын біліп, тәртіп сақтауға тәрбиелеу; - ауа райына сай киінгенін қадағалай білуге, киімді, аяқ-киімді таза ұстауға баулу; - көмек көрсете білуге, алғыс айтуға тәрбиелеу. <p>(дербес әрекет)</p>				
Серуен	Серуенге деген қызығушылықтарын ояту. "Жыл құстары" тақырыбында жеке әңгімелесулер. (дербес әрекет)				
Серуеннен оралу	Балаларды киімдерін жүйелі шешінуге дағдыландыру, шкаф сөрелеріне киімдерін орналастыру, қолдарын жуу. (мәдени-гигиеналық дағдылар, дербес әрекет)				
Кешкі ас	Таза және ұқыпты тамақтану. Тамақтану мәдениетін қалыптастыру. Асты тауысып жеуді үйрету. (мәдени-гигиеналық дағдылар, дербес әрекет)				
Балалардың дербес әрекеті (баяу қимылды ойындар, үстел үсті ойындары, бейнелеу әрекеті, кітаптар қарау және тағы басқа әрекеттер)	<p>Кітап бұрышында: өткен тақырыптар бойынша суреттерді қарау, сипаттау; ертегілерді есте жаңғырту, кейіпкерлердің сөздерін қайталау. Театрлық қойылымдар. (коммуникативті дағдылар, көркем әдебиет, сөйлеуді дамыту)</p> <p>Музыкалық аспаптармен ойындар. Күз әуенін тыңдау және жаттау. (музыка)</p> <p>Сюжетті-рөлдік ойын "Шағын дүкен".</p> <p>Мақсат-міндеттері. Балалардың ұғымындағы азық-түлік дүкені түсініктерін бекіту, сатушы мен сатып алушы рөліндегі әрекеттерді игеру, мейірімді қарым-қатынас орнатуға тәрбиелеу. Сатушы балалардың қалауымен тағайындалады. Сатып алушылар қажетті құралдар (себет, қолданылатын қажетті құралдарды, қол арбаны, карточканы, тауарды таңдайды, сатушы тауарды жарнамалайды, бағасын айтады. Тәрбиеші ойыншылар арасындағы сөйлеу тізбегін реттейді, бекіту сұрақтарын қояды. (қоршаған ортамен танысу)</p> <p>Өнер бұрышында жемістер мен көгөністерді мүсіндеу, жапсыру, суретін бояу. (шығармашылық дағдылар, сурет салу, жапсыру, мүсіндеу)</p> <p>Қолдың ұсақ және ірі моторикасын дамытатын ойындар. (құрастыру)</p> <p>Еркін ойындар.</p>				
Балалардың үйге қайтуы (ата-аналарға кеңес)	Ата-аналарға балабақшаға уақытында келуді ескерту.	Ата-аналарға балалардың тазалықтарын қадағалауды ескерту.	«Айына бір рет отбасы күнін өткізу».	«Отбасы - тәрбиенің бастауы» атты тақырыпта әңгімелесу.	Жоба: «Жомарт күз» тақырыбындағы көрмені қорытындылау. Көрме нәтижелерін ата-аналармен талқылау.

Тексерілді: Әліскер

Күні: 02.11.2022 ж.

ТӘРБИЕЛЕУ-БІЛІМ БЕРУ ПРОЦЕСІНІҢ ЦИКЛОГРАММАСЫ

Білім беру ұйымы	№9 «Бәйтерек» бөбекжайы				
Топ	Ересек топ				
Тобы	№9 «Құлынш» тобы				
Балалардың жасы	4 жасар балалар				
Педагогтің аты-жөні	Базарбаева Құрбангул Дүзбаевна Бурлаева Жамия Романовна				
Жоспардың құрылу кезеңі	07.11-11.11.2022ж. II-апта				
Апта күндері	Дүйсенбі	Сейсенбі	Сәрсенбі	Бейсенбі	Жұма
Күн тәртібі	07.11.2022ж.	08.11.2022ж.	09.11.2022ж.	10.11.2022ж.	11.11.2022ж.
Балаларды қабылдау	Таңғы сүзгі балалардың терісін, дене қызуын, сыртқы көрінісін тексеру. Балаларды жақсы көңіл күймен қарсы алу және оларға қолайлы жағдай жасау. Баланың көңіл күйін, оның жеке пікірін, қызығушылығын анықтау (сөйлеуді дамыту)				
Ата-аналармен әңгімелесу, кеңес беру	«Балалардың демалыс күндерін қалай және қайда өткізгендері жайлы» әңгімелесу. Тәрбиешінің балалармен қарым-қатынасы, отбасы туралы жеке әңгімелесу.				

<p>Балалардың дербес әрекеті (баяу қимылды ойындар, үстел үсті ойындары, бейнелеу әрекеті, кітаптар қарау және тағы басқа әрекеттер)</p>	<p>"Кітап бұрышындағы еңбек". (кітаптарды қалпына келтіру). Мақсат-міндеттері. Балаларға жөндеуді қажет ететін кітаптарды тандауды, оларды мұқият желімдеуді үйрету (желім мен қайшыны дұрыс пайдалану, майлықтарды пайдалану). Кітаптарға ұқыпты қарауды, адал еңбектенуге және тәртіп сақтауға тәрбиелеу.</p>	<p>"Ойыншықтарды тәртіпте ұстау". Мақсат-міндеттері. Жұмыс басталар алдында балаларға жұмыс алжапқышын киюді үйрету; ойыншықтарды тәртіпте ұстау: жуу, кептіру, сүрту және орнына қою. Еңбекқорлықты, тәртіпсіздікті көре білуді дамыту; сумен жұмыс кезінде ұқыптылықты дамыту. Өз еңбегі мен басқа адамдардың еңбегін құрметтеуге тәрбиелеу.</p>	<p>"Біз топ бөлмесінде және жатын бөлмеде терезе алдындағы тақтайды дымқыл шүберекпен сүртеміз". Мақсат-міндеттері. Балаларды сумен жұмыс кезінде келесі ережелерді сақтауды үйрету, жеңді түру, шүберекті сулау және құрғатып сығу, кірлегенде сумен жуып-шаю.</p>	<p>"Күтушіге төсек салуға көмектесу". Мақсат-міндеттері. Балаларды өз төсек-орындарын ажыратуды үйрету; үлкендерге қолдарынан кпген көмектерін жасауға тәрбиелеу; жұмысқа ұмтылысты, тапсырылған іс үшін жауапкершілік сезімін тәрбиелеу.</p>	<p>"Ойыннан кейін топта тәртіп орнату". Мақсат-міндеттері. Балалардың тәртіпке деген саналы ұмтылысын, ойыннан кейін ойыншықтарды жинастыру әдетін қалыптастыру. Жұмыс жоспарын құру, алдағы жұмыс үшін қажетті материалдарды таңдау қабілетін жетілдіру.</p>
	<p>Үстел үсті ойындары. "Көліктерді топтастыр". Мақсат-міндеттері. Көліктерді бір-бірінен ажыратып, атауларын атай білуді үйрету; Керекті құралдар: көліктер. (танымдық дағдылар, сөйлеуді дамыту)</p>	<p>Дидактикалық ойын. «Домино». Мақсат-міндеттері. Баланың көліктер жайлы білімдерін дамыту және пысықтау. Сәйкес көлікті табу және дұрыс атау, оның атқаратын қызметімен таныстыру. Ойын шарты: суреттері сәйкес келетін карточкаларды бір қатарға тізіп қою, кім карточкаларын бәрінен бұрын жиып қояса, сол бала жеңіп шығады. Қажетті құралдар: бірдей қос суреттер, әртүрлі көліктер бейнеленген көлемдері 5×6см карточкалар. (танымдық дағдылар)</p>	<p>Дидактикалық ойын. "Көңілді қыстырғыштар". Мақсат-міндеттері. Қыстырғыштар арқылы саусақ моторикасын дамыту, шығармашылық қабілетін дамыту. Ұсынылған бірнеше фигуралардың ішінен дұрыс таңдау. Балалардың сөздігін кеңейтуге және белсендіруге, сондай-ақ есте сақтау мен ойлауды дамытуға ықпал ету. (шығармашылық дағдылар, сөйлеуді дамыту)</p>	<p>Дидактикалық ойын. «Көліктер». Мақсат-міндеттері. Көлік түрлерін ажыратуды үйрету. (сөйлеуді дамыту)</p>	<p>Үстел үсті ойыны. «Мозаика». Мақсат-міндеттері. Балаларға берілген суреттердің бөлігін табу және орналастыруды үйрету. Тапқырлыққа тәрбиелеу. (танымдық дағдылар)</p>

Таңертеңгі жаттығу	<p>Жалпы дамыту жаттығулары (кішкентай доптармен)</p> <p>1. Бастапқы қалып: дене тік, доп оң қолдарында 1-2 балалар қолдарын жандарына созады, жоғары көтереді, допты сол қолдарына салады. 3-4 қолдарын төмен түсіріп, бастапқы қалыпқа келу (жаттығу сол қолымен орындалады), 5-6 рет қайталанады.</p> <p>2. Бастапқы қалып: аяқ арасы алшак, дене тік, доп оң қолдарында. 1-2 оң аяқты көтеріп, бүгілген оң аяқтың астынан допты сол қолға салады. 3-4 Бастапқы қалыпқа келу (дәл осы жаттығу сол жаққа 5 рет қайталанады).</p> <p>3. Бастапқы қалып: аяқ арасы алшак, дене тік, доп оң қолдарында 1 отыру, қолдарын алдына созып, допты сол қолдарына салу. 2 Бастапқы қалыпқа келу (дәл осы жаттығу сол жаққа 5 рет қайталанады).</p> <p>4. Бастапқы қалып: тізені бүгіп, өкшемен отыру, доп оң қолдарында. 1-3 допты өзінен оң жаққа түзу домалату. 4 допты алу, тіктелу, допты сол қолға салу (дәл осы жаттығу сол жаққа 5 рет қайталанады).</p> <p>5. Бастапқы қалып: жерге отыру, аяқты бірге түзу қою, доп аяқ жақта, қолдарымен артқа қарай жер тіреу. 1-2 аяқты түзу жоғары көтеру, допты домалату және ұстап алу, 3-4 Бастапқы қалып: жаттығу орташа қарқынмен орындалады (жаттығу 5 рет қайталанады).</p> <p>6. Бастапқы қалып: дене тік, допты екі қолмен төменде ұстау; допты лақтыру және ұстап алу (жаттығу 5 рет қайталанады).</p> <p>7. Бастапқы қалып: дене тік, доп оң қолдарында. Оң және сол аяқтарымен айнала оңға, солға педагогтің 1-8 дейін санау және секіру. (дене шынықтыру, дербес әрекет, мәдени-гигиеналық дағдылар)</p>				
Таңғы ас	<p>Балаларға ауызды жауып жеуді, асты дыбыссыз шайнауды үйретуді жалғастыру. Асты төкпей-шашпай жеу (мәдени-гигиеналық дағдылар, дербес әрекет, көркем сөз)</p> <p style="text-align: center;">Дастарқанның басында, Өзінді жақсы ұста! Дұрыс отыр! Асыңды іш! Денеңе көп күш жина.</p>				
Ұйымдастырылған іс-әрекетке дайындық	<p>Көлік түрлерімен таныстыру. Мақсат-міндеттері. Көлік түрлерінің таңбалауыштарын таңдатып, ұйымдастырылған іс-әрекетін ұйымдастыру. (сөйлеуді дамыту, қазақ тілі)</p>	<p>Жерде жүретін көлік туралы әңгімелесу. (сөйлеуді дамыту, қазақ тілі)</p>	<p>Суда жүзетін көлік түрлері туралы әңгімелесу. (сөйлеуді дамыту, қазақ тілі)</p>	<p>Өуеде ұшатын көлік түрлері тақырыбында әңгімелесу. (сөйлеуді дамыту, қазақ тілі)</p>	<p>"Көлік түрлері" тақырыбын пысықтау. (сөйлеуді дамыту, қазақ тілі)</p>

<p>Білім беру ұйымының кестесі бойынша ұйымдастырылған іс-әрекет</p>	<p>1.Музыка Маман жоспарымен</p> <p>2. Сөйлеуді дамытудан ойын-жаттығу "Жол ережелері туралы тақпақтармен танысу. Сөйлеудің дыбыстық мәдениеті: [ж], [ш] дыбыстары" Мақсат-міндеттері. Балаларды тақпақ шумақтарындағы оқиғаларды сипаттаудағы ұйқасы мен сөздердің ырғақтылығы тәртібімен таныстыру; қатаң және ұяң дауыссыз дыбыстар туралы жалпы мағлұматтар беру.</p>	<p>1. Дене шынықтыру Маман жоспарымен</p> <p>2.Қазақ тілі "Көліктер. Қала мен ауыл. Көп - аз". Мақсат-міндеттері. Балалардың көлік түрлері, олардың ерекшеліктері мен қозғалыс ортасы туралы білімдерін кеңейту; "қала", "ауыл", сондай-ақ, "аз" және "көп" мөлшер ұғымдарын, "жылдам - баяу" сын сипат белгілерін, қарт адамдарға деген құрмет пен қамқорлық туралы түсініктерін дамыту. (қазақ тілі, сөйлеуді дамыту, көркем әдебиет)</p>	<p>1.Музыка Маман жоспарымен</p> <p>2.Сурет салу Маман жоспарымен</p> <p>3. Вариативті компонент. Математика негіздері "Аю циркте қандай өнер көрсетеді?" Мақсат-міндеттері. Балалармен 1-5-ке дейінгі сандарды қайталау; цилиндр және оның қасиеттерімен таныстыру; қоршаған ортадан цилиндр пішінді заттарды көре білуді үйрету.</p>	<p>1. Математика негіздерінен ойын-жаттығу "Көліктер жүретін ұзын және қысқа жолдар". Мақсат-міндеттері. Балаларға заттардың ұзындығының қасиеттері жөнінде білім беру.</p> <p>2. Көркем әдебиеттен ойын-жаттығу "Көлік жүргізуші". Мақсат-міндеттері. Балаларды көлік жүргізушінің қызметімен таныстыра отырып, көлік түрлеріне байланысты көркем сөздердің мағынасын түсіндіру; көліктердің пайдалы және зиянды жақтарын ажыратып, сөзбен сипаттап айтуды үйрету.</p> <p>3. Қоршаған ортамен танысудан ойын-жаттығу "Көліктер". Мақсат-міндеттері. Балаларға көлік туралы түсінік беру; көлік түрлерін ерекшеліктеріне қарай топтастырып, атқаратын қызметіне қарай салыстыруды үйрету.</p> <p>4. Дене шынықтыру Маман жоспарымен</p>	<p>1. Қоршаған ортамен танысудан ойын-жаттығу "Асқабақ тиелген трактор". Мақсат-міндеттері. Балаларға трактор көлігі туралы түсінік бере отырып, оның жалпы атауы көлік болатыны туралы түсініктерін кеңейту.</p> <p>2.Жапсыру Маман жоспарымен</p> <p>3.Дене шынықтыру Маман жоспарымен</p>
---	---	--	--	---	---

2- таңғы ас	Тағамның атауын есте сақтауды үйрету, тазалыққа бейімдеу. "Тәбетіміз ашылды, ас болсын!" (мәдени-гигиеналық дағдылар, дербес әрекет)				
Серуенге дайындық	Балаларды өз киімдерін тануды, атауды, өз шкафын таңбалауыш арқылы табуды үйрету. (мәдени-гигиеналық дағдылар, дербес әрекет)				
Серуен	Серуен-7	Серуен-8	Серуен-9	Серуен-10	Серуен-11
Серуеннен оралу	Балаларды киімдерін жүйелі шешінуге дағдыландыру, шкаф сөрелеріне киімдерін жинау, қолдарын жуу. (мәдени-гигиеналық дағдылар, дербес әрекет)				
Түскі ас	<p>Балаларға ауызды жауып, асты дыбыссыз шайнауды үйретуді жалғастыру. Асты ұқыпты, таза жеу. (мәдени-гигиеналық дағдылар, дербес әрекет, көркем сөз)</p> <p style="text-align: center;">Дастарқанның басында, Өзіңді жақсы ұста! Дұрыс отыр! Асыңды іш! Бойыңа көп жина күш.</p>				
Күндізгі ұйқы	«Құмырсқа қанағаты» ертегісін оқып беріп, барлық баланы ұйықтату. (көркем әдебиет)				
Бірге-бірге тұрғызу, сауықтыру шаралары	Жалпақтабандықтың алдын алу мақсатында денсаулық жолдарымен жүру. Алған білімдерін бекітіп, мәдени-гигиеналық дағдыларын орындау. (дене шынықтыру, дербес әрекет)				
Бесін ас	Дастарқандағы асқа назар аудару; үстел басында отыру әдебі мен тамақтану мәдениетіне баулуға бағытталған жеке жұмыс; әдептілік ережелері. (мәдени-гигиеналық дағдылар, дербес әрекет)				

<p>Балалардың дербес әрекеті (баяу қимылды ойындар, үстел үсті ойындары, бейнелеу әрекеті, кітаптар қарау және тағы басқа әрекеттер)</p>	<p>"Көліктердің орнын тап" дидактикалық ойыны. Мақсат-міндеттері. Балалардың көліктердің қозғалыс ортасы жөніндегі білімдерін пысықтау. Көліктерді топтастыру дағдыларын жетілдіру. (сөйлеуді дамыту)</p>	<p>Санамақ. Мақсат-міндеттері. Көркем сөзді мәнерлеп айтуға дағдыландыру; қолдың ұсақ моторикасын дамыту. Бір дегенім - білім Екі дегенім - елім. Үш дегенім - үміт, Төрт дегенім - түлік. Бес дегенім - берік, Алты дегенім - арық. Жеті дегенім - желім, Сегіз дегенім - сенім, Тоғыз дегенім - той, Он дегенім - ой, Онға дейін санап қой! (сөйлеуді дамыту)</p>	<p>"Автобус" қимылды ойын. Балалар қатарға бір-бірден тұрады. Тәрбиеші автобус жүргізушісінің рөлінде болады. Қалған балалар жолаушылар болады. Тәрбиеші дыбыс берген кезде автобус жылжи бастайды. Ең әуелі, баяу қозғалады. Содан кейін жылдам және одан да жылдамырақ жүреді. Балалар жүрісті баяулатады. Жүргізуші автобусты тоқтатады. Ойын тағы жалғасады. (дене шынықтыру)</p>	<p>Дидактикалық ойын. "Қандай көлік екенін тап". Мақсат-міндеттері. Көлік түрлерін топтастыруды және атауын атауды дағдыландыру. (сөйлеуді дамыту, қазақ тілі)</p> <p>"Қара да, қайтала" ойын жаттығуы. Мақсат-міндеттері. Көру арқылы қабылдауын, қиялдарын дамыту, кеңістіктегі, жазықтықтағы геометриялық пішіндер жайлы білімдерін бекіту. Құралдары: геометриялық пішіндер жинақтамалары, шаршы пішінді парақтар. (сөйлеуді дамыту)</p>	<p>"Алманы құрастырамын" дидактикалық ойыны. Мақсат-міндеттері. Балаларды жылдам ойлауға тәрбиелеу. Ойынның барысы: балаларға қиылған түрлі-түсті алманың суреттері беріледі. Балалар өздері таңдаған бір алманы құрастырып шығады. (танымдық дағдылар)</p>
<p>Балалармен жеке жұмыс</p>	<p>Жыл мезгілі туралы әңгіме. Мақсат-міндеттері. Сұрақтарға толық жауап беруді үйрету. (сөйлеуді дамыту)</p>	<p>Дидактикалық ойын. "Затты сипаттамасынан таны". Мақсат-міндеттер: зейінін, ойлау қабілетін, жылдамдығын дамытады. (сөйлеуді дамыту)</p>	<p>Дидактикалық ойын. «Көлеңкесінен таны». Мақсат-міндеттері. Суреттегі көлік түрлерін көлеңкесінен танып, сызық арқылы қосуды ұсынады. (сөйлеуді дамыту)</p>	<p>Дидактикалық ойын. "Қазынасы бар сандық". Мақсат-міндеттері. Қиял, талдау дағдыларын дамыту. Ойын материалы және көрнекі құралдар: қорап (сөмке); қорапқа (сөмкеге) салынған жеуге болатын кез келген (жеуге болмайтын) зат. Сипаттама: ішіндегі затты қолмен сипап сезу арқылы табу. (сөйлеуді дамыту)</p>	<p>Дидактикалық ойын. «Шектес сандарды ата». Мақсат-міндеттері. Балаларға ойынға қызығушылықтарын арттыру, ойлау қабілеттерін дамыту. Ойын ережесі: бұл ойын үшін бірнеше бөліктен жасалған карточка болу керек. Торкөзге жазылған сандар, ал бір торкөзге сан жазылмайды. Балалар сол жоқ санды тауып алып атау керек. Ойын бірнеше рет қайталанады. (сөйлеуді дамыту)</p>

Серуенге дайындық	<p>Мақсат-міндеттері:</p> <ul style="list-style-type: none"> - киімді дұрыс бүктеуді, ілуді, аяқ-киімді түзу қоюды үйрету; - өз бетінше жылдам және дұрыс киінуді (шешіне) әдетке айналдыру; - шкафқа ілінген, қойылған бас киім, сырт киім, аяқ-қиім сияқты заттарды өз орындарын біліп, тәртіп сақтауға тәрбиелеу; - ауа райына сай киінгенін қадағалау, киімді, аяқ-киімді таза ұстау; - көмек көрсетуге, алғыс айтуға тәрбиелеу. <p>(дербес әрекет)</p>
Серуен	Түскі серуендегі бақылауды жалғастыру. (қоршаған ортамен танысу, сөйлеуді дамыту, көркем әдебиет)
Серуеннен оралу	Балаларды киімдерін жүйелі шешінуге дағдыландыру, шкаф сөрелеріне киімдерін ожинау, қолдарын жуу. (мәдени-гигиеналық дағдылар, дербес әрекет)
Кешкі ас	<p>Балаларға ауызды жауып жеуді, асты дыбыссыз шайнауды үйретуді жалғастыру. Асты ұқыпты, таза жеу. (мәдени-гигиеналық дағдылар, дербес әрекет, көркем сөз)</p> <p style="text-align: center;"> Дастарқанның басында, Өзіңді жақсы ұста! Дұрыс отыр! Асыңды іш! Бойыңа көп жина күш. </p>

<p>Балалардың дербес әрекеті (баяу кимылды ойындар, үстел үсті ойындары, бейнелеу әрекеті, кітаптар қарау және тағы басқа әрекеттер)</p>	<p>Кітап бұрышында: өткен тақырыптар бойынша суреттерді қарау, сипаттау; ертегілерді есте жаңғырту, кейіпкерлердің сөздерін қайталау. (коммуникативті дағдылар, көркем әдебиет, сөйлеуді дамыту, қазақ тілі)</p> <p>Музыкалық аспаптармен ойындар. Ойыншықтар туралы әндерді тыңдау. Аспаптармен таныстыру. (музыка)</p> <p>Театраландырылған қойылым.</p> <p>"Үйшік" ертегісі.</p> <p>Мақсат-міндеттері. Танымал ертегі мазмұнын балалардың естеріне түсіру, есте сақтау, ойлау, эмоционалды, ым-ишарамен түсінісу қабілеттерін дамыту.</p> <p>Керекті құрал-жадықтар.</p> <p>Киім-кешектер, "Үйшік" ертегісіне қатысатын кейіпкерлердің бетперделері.</p> <p>Барысы.</p> <p>Педагог балаларға "Үйшік" ертегісін мазмұндап береді.</p> <p>Балалар өз қалаулары бойынша ертегі кейіпкерлерін ойнайтын балаларды таңдап алады, кейіпкерлер сәйкес өз костюмдерін киіп, тиісті орындарына барады.</p> <p>Басында автор сөздерін педагог өзі айтады, ал кейінгі бөлімдерде автор рөліне балалардың бірін ұсынуға болады.</p> <p>Қойылым соңында педагог кейіпкерлерді бөлек қатарға тұрғызады, көрермендерге қай бала, қай кейіпкердің рөлін ойнағанын таныстырады. Өртіс балалар көрермендерге құрмет білдіріп, бас иеді де, қошеметпен мақтауларға ие болады.</p> <p>Қойылым соңында педагог балалардан шығарманың осылай аяқталғанына не себеп болғанын анықтайды, кейіпкерлердің әрекетіне қысқаша талдау жасайды.</p> <p>(көркем әдебиет)</p> <p>Өнер бұрышында көлік түрлерін мүсіндеу, жапсыру, суретін бояу. (шығармашылық дағдылар, сурет салу, жапсыру, мүсіндеу)</p> <p>Қолдың ұсақ және ірі моторикасын дамытатын ойындар. Көлікке жол салу, гараж құрастыру. (құрастыру)</p> <p>Еркін ойындар.</p>				
<p>Балалардың үйге қайтуы (ата-аналарға кеңес)</p>	<p>«Жол жүру ережелері», «Қауіпсіздік әліппесі» тақырыптарында әңгімелесу.</p>	<p>"Балаңызға ертегі оқисыз ба?" тақырыбында ата-аналарға сауалнама жүргізу.</p>	<p>Ата-аналарға кеңес беру. "Ішек ауруларының алдын алу».</p>	<p>"Балабақшадағы жетістіктеріміз" тақырыбында көрме ұйымдастыру.</p>	<p>«Баланың үйдегі және балабақшадағы тәртібі» тақырыбында ата-аналар жиналысын өткізу.</p>

Тексерілді: Әліскер

Күні: 11.11.22 ж

ТӘРБИЕЛЕУ-БІЛІМ БЕРУ ПРОЦЕСІНІҢ ЦИКЛОГРАММАСЫ

Білім беру ұйымы	№9 «Байтерек» бөбекжайы				
Топ	Ересек топ				
Тобы	№9 «Құлыншак» тобы				
Балалардың жасы	4 жасар балалар				
Педагогтің аты-жөні	Базарбаева Құрбангул Дүзбаевна Бурхаева Жамиля Романовна				
Жоспардың құрылу кезеңі	14.11-18.11.2022ж.				
Апта күндері	Дүйсенбі	Сейсенбі	Сәрсенбі	Бейсенбі	Жұма
Күн тәртібі	14.11.2022ж.	15.11.2022ж.	16.11.2022ж.	17.11.2022ж.	18.11.2022ж.
Балаларды қабылдау	Таңғы сүзгі: балалардың терісін, дене қызуын, сыртқы калпын тексеру. Балаларды жақсы көңіл күймен қарсы алу және оларға қолайлы жағдай жасау. Баланың көңіл күйін, оның жеке пікірін, қызығушылығын анықтау. (сөйлеуді дамыту)				
Ата-аналармен әңгімелесу, кеңес беру	"Ата-аналар мен балалардың бірлескен демалысын қалай түрлендіруге болады?" тақырыбында әңгімелесу.				

<p>Балалардың дербес әрекеті (баяу қимылды ойындар, үстел үсті ойындары, бейнелеу әрекеті, кітаптар қарау және тағы басқа әрекеттер)</p>	<p>"Ұйымдастырылған іс-әрекетіне дайындық". Мақсат-міндеттері. Кезекшінің міндеттерін өз бетінше және адал орындау, тәрбиеші дайындаған материалдар мен оқу құралдарын үстелдерге қою, қажітіне қарай оларды сабақтан кейін орындарына жинау.</p>	<p>"Бөлме өсімдіктеріне күтім жасау". Мақсат-міндеттері. Өсімдіктерді таза ұстау әдістері туралы бұрын алған білімдерін нақтылау, балалардың сыртқы түріне, құрылымына назар аудара отырып, өсімдіктен шаңды кетіру әдісін таңдауды үйрету.</p>	<p>"Кітап бұрышындағы еңбек". (кітаптарды қалпына келтіру) Мақсат-міндеттері. Балаларға жөндеуді қажет ететін кітаптарды таңдауды, оларды мұқият желімдеуді үйрету (желім мен қайшыны дұрыс пайдалану, майлықтарды пайдалану). Кітаптарға ұқыпты қарауды, жұмыс істеуді үйрету, тәртіп сақтауға тәрбиелеу.</p>	<p>Дидактикалық ойын. «Зат неге ұқсайды?» Мақсат-міндеттері. Балаларға бөлме ішіндегі заттардың қандай пішінге ұқсайтынын ажыратып айтуды үйрету. (сөйлеуді дамыту, қазақ тілі)</p>	<p>"Біз орындықтарды орнына орналастырамыз". Мақсат-міндеттері. Еңбек дағдыларын дамытуды жалғастыру; тапсырманы жылдам және мұқият орындау.</p>
---	---	---	--	---	--

Таңертеңгі жаттығу	<p>Жалпы дамыту жаттығулары (кішкентай доптармен)</p> <ol style="list-style-type: none"> 1. Бастапқы қалып: дене тік, доп оң қолдарында 1-2 балалар қолдарын жандарына созады, жоғары көтереді, допты сол қолдарына салады. 3-4 қолдарын төмен түсіріп, бастапқы қалыпқа келу (жаттығу сол қолымен орындалады), 5-6 рет қайталанады. 2. Бастапқы қалып: аяқ арасы алшак, дене тік, доп оң қолдарында. 1-2 оң аяқты көтеріп, бүгілген оң аяқтың астынан допты сол қолға салады. 3-4 Бастапқы қалыпқа келу (дәл осы жаттығу сол жаққа 5 рет қайталанады). 3. Бастапқы қалып: аяқ арасы алшак, дене тік, доп оң қолдарында 1 отыру, қолдарын алдына созып, допты сол қолдарына салу. 2 Бастапқы қалыпқа келу (дәл осы жаттығу сол жаққа 5 рет қайталанады). 4. Бастапқы қалып: тізені бүгіп, өкшемен отыру, доп оң қолдарында. 1-3 допты өзінен оң жаққа түзу домалату. 4 допты алу, тіктелу, допты сол қолға салу (дәл осы жаттығу сол жаққа 5 рет қайталанады). 5. Бастапқы қалып: жерге отыру, аяқты бірге түзу қою, доп аяқ жақта, қолдарымен артқа қарай жер тіреу. 1-2 аяқты түзу жоғары көтеру, допты домалату және ұстап алу, 3-4 Бастапқы қалып: жаттығу орташа қарқынмен орындалады (жаттығу 5 рет қайталанады). 6. Бастапқы қалып: дене тік, допты екі қолмен төменде ұстау; допты лақтыру және ұстап алу (жаттығу 5 рет қайталанады). 7. Бастапқы қалып: дене тік, доп оң қолдарында. Оң және сол аяқтарымен айнала оңға, солға педагогтің 1-8 дейін санау және секіру. (дене шынықтыру, дербес әрекет, мәдени-гигиеналық дағдылар) 				
Таңғы ас	<p>Балалардың беті-қолын жуып, таңғы асқа отыруы. Ас ішу мәдениетімен таныстырып отыру. Қасық, шанышқыны дұрыс пайдалануды үйрету. Асты сөйлемей ішу. Астан соң беті-қолды жуу. (мәдени-гигиеналық дағдылар, дербес әрекет)</p> <p>Х. Ерғалиев, М. Әлімбаев (орыс тілінен аударма) "Мөлдір су".</p> <p style="text-align: center;">Мөлдір су, мөлдір су! Сен менің бетім жу. Отты көзім ойнасын, Екі бетім жайнасын. Күлкі кетпей ернімнен, Тісім тастан таймасын!</p>				
Ұйымдастырылған іс-әрекетке дайындық	Жабайы табиғат әлемімен таныстыру. Суретке қарап әңгімелесу. (қоршаған ортамен танысу, сөйлеуді дамыту)	Жабайы аңдар туралы әңгімелесу. (қоршаған ортамен танысу, сөйлеуді дамыту)	Аңдардың қысқа дайындығы туралы суретке қарап әңгімелесу. (қоршаған ортамен танысу, сөйлеуді дамыту)	Аңдар туралы мақал-мәтелдер жаттау. (қоршаған ортамен танысу, сөйлеуді дамыту, көркем әдебиет)	Жабайы табиғат туралы пысықтау. (қоршаған ортамен танысу, сөйлеуді дамыту)

<p>Білім беру ұйымының кестесі бойынша ұйымдастырылған іс-әрекет</p>	<p>1.Музыка Маман жоспарымен</p> <p>2. Сөйлеуді дамытудан ойын-жаттығу "Зообақ тұрғындары туралы жұмбақ жасыру жаттығулары". Мақсат-міндеттері. Балаларды көркемсөздің жұмбақ формасымен таныстыру, жұмбақтың тақпақтан негізгі айырмашылығын түсіндіру; ортақ қасиеті бар заттардың жалпылауыш сөзбен аталатыны туралы түсініктерін бекіту.</p>	<p>1 Дене шынықтыру Маман жоспарымен</p> <p>2.Қазақ тілі "Жабайы аңдар және балалары. Жылдам-баяу". Мақсат-міндеттері. Балалардың жабайы аңдар туралы түсініктерін кеңейту; жабайы аңдардың балаларының атауларымен таныстыру; "жылдам - баяу" қимыл-әрекеті жайлы түсініктерін қалыптастыру; ормандағы жабайы аңдардың тіршілігі жайлы білімдерін бекіту.</p>	<p>1.Музыка Маман жоспарымен</p> <p>2.Сурет салу Маман жоспарымен</p> <p>3. Вариативті компонент. Құрастыру "Зәулім сарай". Мақсат-міндеттері. Балаларға құрамында текше, білеу, кірпіш, призма, арка, цилиндр бар құрылыс материалдар жинағынан зәулім сарайды құрастыруды үйрету; балалардың құрылыс материалдарымен жұмыс істеу іскерліктерін жетілдіру; викторина ойыны арқылы балалардың танымдық қабілеттерін дамыту.</p>	<p>1. Құрастырудан ойын-жаттығу "Түлкі деген қу болар". Мақсат-міндеттері. Балаларға қағазды бұру арқылы конус жасап, оригами әдісі бойынша түлкінің басын құрастыруға, желім арқылы түлкінің басы мен денесін жапсыруды үйрету.</p> <p>2. Математика негіздерінен ойын-жаттығу "Қояндар отбасы қысқа дайындалады". Мақсат-міндеттері. Балаларды заттардың саны кем болған топқа, бірін қосып, үстемелеу немесе артық топтан бір затты алып тастау сияқты теңдікті орнату тәсіліне үйрету.</p> <p>3. Қоршаған ортамен танысу "Мыршай". Мақсат-міндеттері. Балаларға түлкі туралы түсінік бере отырып, түлкінің сыртқы түрі мен тіршілігі туралы білімдерін кеңейту.</p> <p>4. Дене шынықтыру Маман жоспарымен</p>	<p>1. Көркем әдебиеттен ойын-жаттығу "Батпан құйрық". Мақсат-міндеттері. Балаларды «Батпан құйрық» ертегісінің мазмұнымен таныстыру және ертегі кейіпкерлерінің сөздерін мұқият тыңдай отырып, қайталауды үйрету.</p> <p>2.Мүсіндеу Маман жоспарымен</p> <p>3.Дене шынықтыру Маман жоспарымен</p>
---	--	--	--	---	--

2- таңғы ас	Тағамның атауын есте сақтауға, тазалыққа бейімдеу. "Тәбетіміз ашылды, ас болсын!" (мәдени-гигиеналық дағдылар, дербес әрекет)				
Серуенге дайындық	Балаларды өз киімдерін тануды, атауды, өз шкафын таңбалауыш арқылы табуды үйрету. (мәдени-гигиеналық дағдылар, дербес әрекет)				
Серуен	Серуен-14	Серуен-15	Серуен-16	Серуен-17	Серуен-18
Серуеннен оралу	Балаларды киімдерін жүйелі шешінуге дағдыландыру, шкаф сөрелеріне киімдерін жинау, қолдарын жуу. (мәдени-гигиеналық дағдылар, дербес әрекет)				
Түскі ас	<p>Балалардың беті-қолын жуып, таңғы асқа отыруы. Ас ішу мәдениетімен таныстырып отыру. Қасық, шанышқыны дұрыс пайдалануды үйрету. Асты сөйлемей ішу. Астан соң беті-қолды жуу. (мәдени-гигиеналық дағдылар, дербес әрекет, көркем сөз)</p> <p>Х. Ерғалиев, М. Әлімбаев (орыс тілінен аударма) "Мөлдір су".</p> <p style="text-align: center;">Мөлдір су, мөлдір су! Сен менің бетім жу. Отты көзім ойнасын, Екі бетім жайнасын. Күлкі кетпей ернімнен, Тісім тастан таймасын!</p>				
Күндізгі ұйқы	«Арыстан мен түлкі» ертегісін оқып беріп, барлық баланы ұйықтату. (көркем әдебиет)				
Бірге-бірге тұрғызу, сауықтыру шаралары	<p>Балаларды ақырын сипап ояту. Шашты тарау дененің сауығуына ықпал етеді. Содан кейін толық жуыну: қолдар шынтакқа дейін, бет, құлақ, мойын. Майтабанның алдын алуға арналған жаттығулар, денені тік ұстауға тәрбиелеу. Жаяу жүру: қабырғалы жол балалардың аяқтарын жақсы уқалайды, аяқтың бұлшықеттерін нығайтады, денені тұтастай қорғайды.</p> <p style="text-align: center;">Көркемсөз Түскі ұйқы уақыты, Төсегіме жатамын. Ақ көрпемді жамылып Тәтті ұйқыға батамын.</p> <p>(мәдени-гигиеналық дағдылар, дербес әрекет, дене шынықтыру)</p>				

<p>Бесін ас</p>	<p>Балаларға ауызды жауып жеуді, асты дыбыссыз шайнауды үйретуді жалғастыру. Асты ұқыпты, таза жеу. (мәдени-гигиеналық дағдылар, дербес әрекет, көркем сөз)</p> <p style="text-align: center;">Дастарқанның басында, Өзіңді жақсы ұста! Дұрыс отыр! Асыңды іш! Денене көп жина күш.</p>				
<p>Балалардың дербес әрекеті (баяу қимылды ойындар, үстел үсті ойындары, бейнелеу әрекеті, кітаптар қарау және тағы басқа әрекеттер)</p>	<p>Сюжеттік ойыншықтармен ойындар: Ертегіні оқу; үстел театры және тағы басқа. Мысалы: үстел театры «Үйшік» орыс халқының ертегісін сахналау. (көркем әдебиет, сөйлеуді дамыту)</p>	<p>Үстел үсті ойындары «Бұл қай кезде болады?» Мақсат-міндеттері. Балалардың жыл мезгілдері, оларға тән белгілер туралы білімдерін бекіту; мәнерлеп сөйлеуді, зейінді, тапқырлықты, шыдамдылықты дамыту. (сөйлеуді дамыту, қазақ тілі)</p>	<p>Дидактикалық ойын. "Ненің басы, ненің құйрығы?" Мақсат-міндеттері. Суреттен жабайы жануарларды тауып, атай білу іскерліктерін жетілдіру.</p>	<p>"Қай жануардың құйрығы екенін таба аласың ба?" дидактикалық ойыны. Мақсат-міндеттері. Балалардың қабылдау, зейін, есте сақтау қабілеттерін дамыту, түстерді, көлемді дұрыс ажыратуға үйрету. (сөйлеуді дамыту, математика негіздері)</p>	<p>Дидактикалық ойын. "Батпан құйрық қай жануардың құйрығы?" Мақсат-міндеттері. Жануарлардың дене мүшелерін тауып, дұрыс атауды үйрету. (қазақ тілі, сөйлеуді дамыту)</p>

<p>Балалармен жеке жұмыс</p>	<p>Дидактикалық ойын. «Артығын тап». Әрбір балаға карточкалар ұсынады. Карточкадағы суреттен артық суретті тауып, мағынасын түсіндіруін сұрайды. Карточкада не бейнеленгенін атап, артығын қарындашпен сызады. Мысалы, мұнда қар артық, қар қыста ғана болады.</p>	<p>«Суреттерді орналастыр». Мақсат-міндеттері. Заттарды топтастыруға жаттықтыру, өз бетінше тапсырманы орындауға дағдыландыру, ойлау қабілетін дамыту. Ойынның құрал-жабдықтары: тор көз салынған қағаз беттері, әртүрлі суреттер. Ойынның мазмұны: балалар берілген суреттерді әр бағанға, әр жолға олардың бірі ғана келетіндей етіп, шаршы торкөздерге орналастырады.</p>	<p>«Көзінді жұмып, қолыңмен анықта». Мақсат-міндеттері: ұзын - қысқа, жуан - жіңішке, үлкен - кіші ұғымдарын бекіту. Ойынның құрал-жабдықтары: қарындаштар, таяқшалар. Ойынның мазмұны: балалар сипап сезу арқылы заттың ұзын немесе қысқалығын анықтайды. Ұзындығы әртүрлі қарындаштар алынады. Жүргізуші бір баланы шақырып, оған «көзінді жұм да, қарындаштың ұзын-қысқалығын анықта» деген тапсырма береді.</p>	<p>«Жоғарыда, төменде». Мақсат-міндеттері. Жоғары – төмен ұғымдарын пысықтау. Байқағыштықты, зейінді, қиялды дамыту. Ойынның құрал-жабдықтары. Бала қораптың ішінен бір суретті алып, атын атап, орнын анықтап үлкен суретке бекітеді. Мысалы, ұшақ жоғарыда аспанда ұшады, балық төменде су ішінде жүзеді.</p>	<p>«Оң және сол». Мақсат-міндеттері. Үлкен және кішкентай заттарды ажыратуды жаттықтыру. Ойынның құрал-жабдықтары: үлкендігі әртүрлі ойыншықтар. Ойынның мазмұны: бір баланы ортаға шақырып, оң қолына үлкен ойыншықты, сол қолына кішкентай ойыншықты ал деп тапсырма береді. Ойын осылай жалғаса береді.</p>
<p>Серуенге дайындық</p>	<p>Мақсат-міндеттері: - киімді дұрыс бүктеуді, ілуді, аяқ-киімді түзу қоюды үйрету; - өз бетінше жылдам және дұрыс киінуді (шешіне) әдетке айналдыру; - шкафқа ілінген, қойылған бас киім, сырт киім, аяқ-киім сияқты заттарды өз орындарын біліп, тәртіп сақтауға тәрбиелеу; - ауа райына сай киінгенін қадағалау, киімді, аяқ-киімді таза ұстау; - көмек көрсетуге, алғыс айтуға тәрбиелеу. (дербес әрекет)</p>				
<p>Серуен</p>	<p>Түскі серуендегі бақылауды жалғастыру. (қоршаған ортамен танысу, сөйлеуді дамыту, көркем әдебиет)</p>				
<p>Серуеннен оралу</p>	<p>Балаларды киімдерін жүйелі шешінуге дағдыландыру, шкаф сөрелеріне киімдерін жинау, қолдарын жуу. (мәдени-гигиеналық дағдылар, дербес әрекет)</p>				

<p>Кешкі ас</p>	<p>Балалардың беті-қолын жуып, таңғы асқа отыру. Ас ішу мәдениетімен таныстырып отыру. Қасық, шанышқыны дұрыс пайдалануды үйрету. Асты сөйлемей ішу. Астан соң беті-қолды жуу. (мәдени-гигиеналық дағдылар, дербес әрекет,) Х. Ерғалиев, М. Әлімбаев (орыс тілінен аударма) "Мөлдір су".</p> <p style="text-align: right;">Мөлдір су, мөлдір су! Сен менің бетім жу. Отты көзім ойнасын, Екі бетім жайнасын. Күлкі кетпей ернімнен, Тісім тастан таймасын!</p>				
<p>Балалардың дербес әрекеті (баяу қимылды ойындар, үстел үсті ойындары, бейнелеу әрекеті, кітаптар қарау және тағы басқа әрекеттер)</p>	<p>Кітап бұрышында: өткен тақырыптар бойынша суреттерді қарау, сипаттау; ертегілерді есте жаңғырту, кейіпкерлердің сөздерін қайталау. (коммуникативті дағдылар, көркем әдебиет, қазақ тілі, сөйлеуді дамыту) Театрды сахналау. «Ақымақ қасқыр» ертегі желісін қуыршақ театрымен сахналау. Сюжетті-рөлдік ойын. "Хайуанаттар бағы". Мақсат-міндеттері. Балалардың хайуанаттар бағы, қамқорлыққа алынған аңдар, хайуанаттар бағында қызмет атқаратын ветеринар дәрігері, орнитолог (құстар бойынша маман), зоолог (жан-жануарлар бойынша маман), герпетолог (қосмекенділер бойынша маман), күтуші жайлы түсініктерін, бекіту; хайуанаттар бағында мамандардың қандай қызмет атқаратынын анықтау; еңбексүйгіштікке, жан-жануарларға қамқорлық танытуға тәрбиелеу. Керекті құрал-жабдықтар. Хайуанаттар бағы қызметкерлеріне қажет құралдар мен бұйымдар; алғашқы медициналық көмек сөмкесі; ойыншық аңдар мен құстар; ойыншықтарға арналған тор пішіндер. Барысы. Педагог ойын алдында балалармен бірге хайуанаттар бағы жайлы суреттерді қарастырады, әлемде қорғауға алынған аңдар туралы бейнежазба көрсетеді. (сөйлеуді дамыту, қоршаған ортамен танысу) Музыкалық аспаптармен ойындар. Аспаптармен таныстыру. Күйлерді тыңдату. (музыка) Өнер бұрышында жабайы аңдар түрлерін мүсіндеу, жапсыру, суретін бояу. (шығармашылық дағдылар, сурет салу, жапсыру, мүсіндеу) Арт-терапия өткізу. (сурет салу) Қолдың ұсақ және ірі моторикасын дамытатын ойындар. (құрастыру) Еркін ойындар.</p>				
<p>Балалардың үйге қайтуы (ата-аналарға кеңес)</p>	<p>«Қауіпсіздік ережесін біліп жүрейік».</p>	<p>Балалар отбасында өздігінен не істей алатыны туралы әңгімелесу.</p>	<p>Ата-аналармен жұмыс. Мақсаты: балабақшада және үйде балаларды сауықтыру және шынықтыру әдістеріне дұрыс көзқарасты қалыптастыру.</p>	<p>"Ата-аналар мен балалардың бірлескен демалысын қалай түрлендіруге болады?" тақырыбында әңгімелесу.</p>	<p>"Бала тәрбиесінде ата мен әженің алатын орны".</p>

Тексерілді: Әдіскер

Құмы: 18.11.22.ж



ТӘРБИЕЛЕУ-БІЛІМ БЕРУ ПРОЦЕСІНІҢ ЦИКЛОГРАММАСЫ

Білім беру ұйымы	№9 «Бәйтерек» бөбекжайы				
Топ	Ересек топ				
Тобы	№9 «Құлпашпақ» тобы				
Балалардың жасы	4 жасар балалар				
Недімсітін аты-жөні	Батарбаева Күрбануәл Дуәбенна Бураева Әжәмәтә Ромәнәна				
Жоспардың құрылу кезеңі	21.11-25.11.2022ж. IV-ағуа				
Апта күндері	Дүйсенбі	Сейсенбі	Сәрсенбі	Бейсенбі	Жұма
Күн тәртібі	21.11.2022ж.	22.11.2022ж.	23.11.2022ж.	24.11.2022ж.	25.11.2022ж.
Балаларды қабылдау	Таңғы сүзет балалардың терісін, дене қызуын, сыртқы көрінісін тексеру. Балаларды жақсы көңіл күймен қарсы алу және оларға қолайлы жағдай жасау. Баланың көңіл күйін, оның жеке пікірін, қызығушылығын анықтау. (сөйлеуді дамыту)				
Ата-аналармен әңгімелесу, кеңес беру	"Ата-аналар мен балалардың бірлескен демалысын қалай түрлендіруге болады?" тақырыбында әңгімелесу.				

<p>Балалардың дербес әрекеті (баяу қимылды ойындар, үстел үсті ойындары, бейнелеу әрекеті, кітаптар қарау және тағы басқа әрекеттер)</p>	<p>"Суретті жина". Дидактикалық тапсырма. "Дана және оның достары!" Ойын ережелері: конвертті таңдап алып, сурет қиындыларын жинайды. Суретті жылдамдыққа жинайды. Ойын әрекеті: бөлшектерді іздеу, болжау. (танымдық дағдылар)</p>	<p>Дидактикалық ойын. «Не артық?» Әр баланың алдына жемістер мен көгөністер араласқан суреттер беріледі. Арасынан артығын тауып, оларды атау ұсынылады. Балалар жемістер мен көгөністерді ажыратады. Мысалы: алма, анар, лимон, орамжапырақ. Мұнда орамжапырақ артық. Орамжапырақ көгөністерге жатады, қалғаны жемістерге жатады. (сөйлеуді дамыту, қазақ тілі)</p>	<p>Дидактикалық ойын. «Зат неге ұқсайды?» Мақсат-міндеттері. Балаларға бөлме ішіндегі заттардың қандай пішінге ұқсайтынын ажыратып айта білуді үйрету. (сөйлеуді дамыту, қазақ тілі)</p>	<p>Саусақ жаттығуы. Бір дегенің - білеу, Екі дегенің - егеу, Үш дегенің - үскі, Төрт дегенің - төсек, Бес дегенің - бесік, Алты дегенің - асық, Жеті дегенің - желке, Сегіз дегенің - серке, Тоғыз дегенің - торқа, Он дегенің - оймақ, Он бір - қара жұмбақ. (сөйлеуді дамыту)</p>	<p>Еркін ойындар. Мақсат-міндеттері. Ересек адамның көмегімен ойын үшін ыңғайлы орынды таңдауды үйрету, ойын ортасын ұйымдастыру қабілетін қалыптастыру.</p>
<p>Таңертеңгі жаттығу</p>	<p>Жалпы дамыту жаттығулары</p> <ol style="list-style-type: none"> 1. Бастапқы қалып: аяқ арасы алшақ, дене тік, қол төменде. 1.2. Қолды алға көтеру. 1.3. Саусақарын бүгу, қолдарын айналдыра қимылдау. 1.4. Бастапқы қалыпқа келу. 2. Бастапқы қалып: аяқ арасы алшақ, қол белде. 2.1. Кезекпен екі жаққа бұрылғанда екі қолды екі жаққа жіберу. 2.2. Оңға, солға иілу. 2.3. Қолдың ұшын аяқтың ұшына жеткізу. 2.4. Бастапқы қалыпқа келу. 3. Аяқтың ұшына көтерілу. 3.1. Екі аяқтың өкшесін кезек-кезек тоқылдату. 3.2. Содан кейін ұшымен топылдату. 3.3. Бастапқы қалыпқа келу. <p>(дене шынықтыру, дербес әрекет)</p>				

Таңғы ас	Балалардың беті-қолдарын жуғызып, таңғы асқа отырғызу. Тамақтану мәдениетімен таныстыру. Қасық пен шанышқыны дұрыс пайдалануды үйрету. Тамақ ішіп отырғанда сөйлемей. Тамақтанғаннан кейін беті-қолды жуу. Жуынсаң сен әрдайым, Таза бетің, маңдайың, Тазалықтың досы, Су дегенің осы. (мәдени-гигиеналық дағдылар, көркемсөз, сөйлеуді дамыту)				
Ұйымдастырылған іс-әрекетке дайындық	Ертегілер әлеміне саяхат жасайды. (сөйлеуді дамыту)	Ертегі түрлерін естеріне түсіріп, ертегілер жайлы әңгімелеседі. (көркем әдебиет, сөйлеуді дамыту)	Ертегілерді сахналайды. (көркем әдебиет, сөйлеуді дамыту)	Сахналаудың түрін таңдап, ертегіні сахналайды. (көркем әдебиет, сөйлеуді дамыту)	Ертегі туралы дидактикалық ойындар ойнайды. (көркем әдебиет, сөйлеуді дамыту)
Білім беру ұйымының кестесі бойынша ұйымдастырылған іс-әрекет	<p>1.Музыка Маман жоспарымен</p> <p>2. Сөйлеуді дамытудан ойын-жаттығу "Ойыншықтар фабрикасына саяхат" ертегісін мәнерлеп оқу. Сөйлеудің дыбыстық мәдениеті: [ф], [п], [б] дыбыстары" Мақсат-міндеттері. Балаларды ойыншықтар фабрикасы туралы ертегі мазмұнымен таныстыру; ертегі жанры туралы ұғымдар қалыптастыру; ойыншықтардың пайда болуы туралы жаңа</p>	<p>1. Дене шынықтыру Маман жоспарымен</p> <p>2.Қазақ тілі "Үш аю" ертегісін оқу. Үлкен, орташа, кішкентай". Мақсат-міндеттері. "Үш аю" танымал ертегісінің сюжетін еске түсіру; үш түрлі көлем жайлы "үлкен", "орташа", "кішкентай" түсініктерін бекіту; адамдардың қонақтағы әдепті мінез-құлқы жайлы білімдерін кеңейту. (сөйлеуді дамыту, математика негіздері, құрастыру)</p>	<p>1.Музыка Маман жоспарымен</p> <p>2.Сурет салу Маман жоспарымен</p> <p>3. Вариативті компонент. Математика негіздері "Еркежан әже қонаққа келді". Мақсат-міндеттері. Балаларға заттарды бірінің үстіне бірін қою, жұптастыру арқылы салыстыру, тәсілдерін меңгерту;</p>	<p>1. Көркем әдебиеттен ойын-жаттығу "Алтын құс". Мақсат-міндеттері. Балаларды ертегі мазмұнымен таныстыра отырып, ертегіде кездесетін көркемсөздердің мағынасын түсіндіру; ертегідегі кейіпкерлердің жағымды және жағымсыз қасиеттерін сипаттай білуге үйрету.</p> <p>2. Математика негіздерінен ойын-жаттығу "Түрлі пішіндерге толған ғажайып көлік. Шаршы, дөңгелек, үшбұрыш". Мақсат-міндеттері. Балалардың үшбұрыш, дөңгелек және шаршы сияқты геометриялық</p>	<p>1. Қоршаған ортамен танысудан ойын-жаттығу "Сиқырлы кемпірқосақ". Мақсат-міндеттері. Балаларға кемпірқосақ туралы түсінік бере отырып, олардың түстерімен таныстыру; кемпірқосақ түстерін бір-бірінен ажыратып, оларды атау дағдыларын жетілдіру.</p> <p>2.Жапсыру Маман жоспарымен</p> <p>3.Дене шынықтыру Маман жоспарымен</p>

	мәліметтер беру. Фонетикалық ритмика. "Па-ба-па, па-ба-па, жүреді жолда арба".		"жоғарыда -төменде", "біреу - көп" ұғымдарын бекіту; әртүрлі белгілері бойынша заттарды топтастыру.	пішіндердің қасиеттері жөнінде білімдерін тиянақтау. 3. Қоршаған ортамен танысудан ойын-жаттығу "Өсімдіктер күтімі". Мақсат-міндеттері. Балаларды бөлме өсімдіктерімен таныстыру; бөлме гүлдерінің аттарын жатқа айтуға және оларды көргенде тануды үйрету. 4. Дене шынықтыру Маман жоспарымен	
2- таңғы ас	Тағамның атауын есте сақтауға, тазалыққа бейімдеу. "Тәбетіміз ашылды, ас болсын!" (мәдени-гигиеналық дағдылар, дербес әрекет)				
Серуенге дайындық	Балаларды өз киімдерін тануды, атауды, өз шкафын таңбалауыш арқылы табуды үйрету. (мәдени-гигиеналық дағдылар, дербес әрекет)				
Серуен	Серуен-5	Серуен-6	Серуен-12	Серуен-13	Серуен-19
Серуеннен оралу	Балаларды киімдерін жүйелі шешінуге дағдыландыру, шкаф сөрелеріне киімдерін орналастыру, қолдарын жуу. (мәдени-гигиеналық дағдылар, дербес әрекет)				
Түскі ас	Балалардың беті-қолдарын жуғызу, таңғы асқа отырғызу. Тамақтану мәдениетімен таныстыру. Қасық пен шанышқыны дұрыс пайдалануды үйрету. Тамақ ішіп отырғанда сөйлемей. Тамақтанғаннан кейін беті-қолды жуу Жуынсаң сен әрдайым, Таза бетің, маңдайың, Тазалықтың досы, Су дегенің осы. (мәдени-гигиеналық дағдылар, көркемсөз, сөйлеуді дамыту)				
Күндізгі ұйқы	"Алтын балық" ертегісін оқып беріп, балаларды ұйықтату. (көркем әдебиет)				

<p>Бірте-бірте тұрғызу, сауықтыру шаралары</p>	<p>Жалпақтабандықтың алдын алу мақсатында денсаулық жолдарымен жүру. Алған білімдерін бекітіп, мәдени-гигиеналық дағдыларын орындау. Домала, доп, домала (екі қолды айналдыру) Балшыққа тек жолама (сұқ саусақпен ескерту жасау) Жек көремін оныңды (сұқ саусақты оң және сол жаққа қозғау) Бүлдіресің қолыңды (екі қолының алақандарын жоғары көтеріп айналдыру) Секіріп өт ордан да, (екі қолды жұдырықтап кезек-кезек бірінің үстінен бірін секірту) Секіріп өт жолдан да, (екі қолды жұдырықтап кезек-кезек бірінің үстінен бірін секірту) Қуса күшік жетпесін (баяу жүгіру) Мәшине басып кетпесін (мәшиненің рулін айналдыру) (мәдени-гигиеналық дағдылар, дербес әрекет)</p>				
<p>Бесін ас</p>	<p>Гигиеналық дағдылар Мақсат-міндеттері. Балалардың мәдени-гигиеналық дағдылар туралы, кейбір жұқпалы аурулардың себептері туралы білімдерін кеңейту.</p> <p style="text-align: center;">Көркемсөз Қолды жусақ әрқашан, Ауырмайды ішіміз. Тазалықты сақтасақ, Ауырмаймыз ешқашан.</p> <p>(мәдени-гигиеналық дағдылар, дербес әрекет, көркемсөз)</p>				
<p>Балалардың дербес әрекеті (баяу қимылды ойындар, үстел үсті ойындары, бейнелеу әрекеті, кітаптар қарау және тағы басқа әрекеттер)</p>	<p>Дидактикалық ойын. "Сиқырлы сөздер". Мақсат-міндеттері. Балаларды жылдам ойлауға, зейін, ойлау қабілетін дамыту. Педагог кез келген сөзді айтады, балалар жақсылап ойланып, сол сөзге ұқсас сөзді айтуы қажет. Мысалы: қасық - асық, тал - тау, тар - қар, алақан - алақай. (сөйлеуді дамыту, қазақ тілі)</p>	<p>«Вагондарға дөңгелек таңдау». Мақсат-міндеттері. Геометриялық пішіндерді ажыратуды, олардың қасиеттерін білуге жаттықтыру, ойлау қабілетін дамыту. Ойынның құрал-жабдықтары: қағазға салынған вагондар, әртүрлі геометриялық пішіндер. Ойынның мазмұны: балалар вагондарға лайық дөңгелектерді әртүрлі пішіндердің ішінен табады. (математика негіздері, сөйлеуді дамыту)</p>	<p>Дидактикалық ойын. "Алтын құс ертегісінің кейіпкерлерін тап". Мақсат-міндеттері. Бірнеше ертегі кейіпкерлерінің суреттерін көрсетемін, сендер суреттерге мұқият қарап отырып, «Алтын құс» ертегісінің кейіпкерлерінің суреттерін табуға дағдыландыру.</p>	<p>Дамытушы ойын. "Ғажайыптар көлігін жөндейік." Мақсат-міндеттері. Геометриялық пішіндерді атауды, сөзбен сипаттауды үйрету. (сөйлеуді дамыту)</p> <p>Дидактикалық ойын. "Саңырауқұлақтың үйіндегі кемпірқосақ түстерін тап". Мақсат-міндеттері. Табиғат құбылыстарына қатысты жұмбақты шешу. (көркем әдебиет, сөйлеуді дамыту, қазақ тілі)</p>	<p>"Бөлме өсімдіктерін күтейік" дидактикалық ойыны. Мақсат-міндеттері. Бөлме өсімдіктерінің атауларын, оларды күту ерекшеліктерін балалардың есіне түсіру, бірігіп жұмыс істеуді үйрету, достық қарым-қатынасқа тәрбиелеу.</p>

<p>Балалармен жеке жұмыс</p>	<p>Дидактикалық ойын. «Сөзді өзгерт». Педагог: - Балалар, «Қыс» деген сөздегі соңғы «-с» дыбысын алып тастап, орнына «-з» дыбысын қойсақ қандай сөз шығады? Сөздегі бір дыбысты өзгерткенде сөздің мағынасы өзгеріп кететіні туралы түсінік береді. «-с» дыбысына аяқталатын сөздерді айтады, «-с» дыбысының орнына «-з» дыбысын қойып, сөзді өзгертіп айтуды ұсынады. - Жас- ... (жаз). - Қас- ... (қаз). - Түс- ... (түз). Қыз, қыр Жаз, жақ Қаз, қар Түз, тас (сөйлеуді дамыту)</p>	<p>Дидактикалық ойын. «Қай қолымда көп». Мақсат-міндеттері. Аз және көп заттарды ажыратуды, салыстыруды жаттықтыру; ойлау қабілеттерін дамыту. Ойынның құрал-жабдықтары: әртүрлі ұсақ заттар: моншақтар, түймелер. Ойынның мазмұны: ортаға бір баланы шақырып, оң және сол қолына көп және аз заттарды ұстатады. Бала қолда саны көп зат барын, қай қолында саны аз зат барын анықтайы. Одан кейін заттарды қатарымен қойып, қай қатарда көп, қай қатарда аз зат тұрғанын салыстырады. (сөйлеуді дамыту)</p>	<p>"Айырмашылықтарды тап" дидактикалық ойыны. Мақсат-міндеттері. Есте сақталатын заттарды салыстыра білуді дамыту, олардан ұқсастықтар мен айырмашылықтарды табу. Ойын материалдары мен көрнекі құралдар: сюжеттік карталар. Сипаттама: 2-3 минут ішінде балаға карточкасын көрсету. Содан кейін оған басқа кейбір заттар немесе әрекеттер жоқ немесе ауыстырылған екінші картаны ұсыныңыз. Бала не өзгергенін анықтауы керек. (математика негіздері, сөйлеуді дамыту)</p>	<p>Дидактикалық ойын «Сипаттамасы бойынша тап». Мақсат-міндеттері. Ұзын - қысқа, кең - тар, биік - аласа ұғымдарын бекіту. Ойынның құрал-жабдықтары: жануарлар және құстардың ойыншықтары. Ойынның мазмұны: балалар аю, түлкі, қасқыр, қоянның ойыншықтарын қарастырады. Әр ойыншықты анықтайды, оның атыауын айтады. Ойнаушылардың біреуі бөлмеден шығып кетеді, басқа ойнаушылар ойыншық туралы жұмбақ құрастырады. Жұмбақ құрастырғаннан кейін жұмбақты шешетін баланы шақырады. (сөйлеуді дамыту, қоршаған ортамен танысу)</p>	<p>"Кім, қайда тұрады?" дидактикалық ойыны. Мақсат-міндеттері. Балалардың көру қабілетін, зейінін дамыту. Ойын материалдары мен көрнекі құралдар: әртүрлі жануарлардың "отбасылары" мен олардың үйлерінің суреттері, ретсіз тәртіпте берілген жануарларды үйлерімен байланыстыратын сызықтар салынған суреттер. Сипаттама: сызықтар бойынша қарындашты өткізбей, кімнің үйі қайда екенін анықтау керек. (сөйлеуді дамыту)</p>
<p>Серуенге дайындық</p>	<p>Мақсат-міндеттері: - киімді дұрыс бүктеуді, ілуді, аяқ-киімді түзу қоюды әдетке айналдыру; - өз бетінше жылдам және дұрыс ретпен киіне (шешіне) білуге дағдыландыру; - шкафқа ілінген, қойылған бас киім, киім, аяқ-киім сияқты заттарды өз орындарын біліп, тәртіпті сақтауды ұстануға тәрбиелеу; - ауа райына сай киінгенін қадағалай білуге, киімді, аяқ-киімді таза ұстауға баулу; - көмек көрсете білуге, алғыс айтуға тәрбиелеу. (дербес әрекет)</p>				

Серуен	Түскі серуендегі бақылауды жалғастыру. (қоршаған ортамен танысу, сөйлеуді дамыту, көркем әдебиет)				
Серуеннен оралу	Балаларға киімдерін жүйелі шешінуге дағдыландыру, шкаф сөрелеріне киімдерін жинау, қолдарын жуу. (мәдени-гигиеналық дағдылар, дербес әрекет)				
Кешкі ас	Балалардың беті-қолдарын жуғызу, таңғы асқа отырғызу. Тамақтану мәдениетімен таныстыру. Қасық пен шанышқыны дұрыс пайдалануды үйрету. Тамақ ішіп отырғанда сөйлемеу. Тамақтанғаннан кейін беті-қолды жуу. Жуынсаң сен әрдайым, Таза бетің, маңдайың, Тазалықтың досы, Су дегенің осы. (мәдени-гигиеналық дағдылар, көркемсөз, сөйлеуді дамыту)				
Балалардың дербес әрекеті (баяу қимылды ойындар, үстел үсті ойындары, бейнелеу әрекеті, кітаптар қарау және тағы басқа әрекеттер)	Кітап бұрышында: өткен тақырыптар бойынша суреттерді қарау, сипаттау; ертегілерді есте жаңғырту, кейіпкерлердің сөздерін қайталау. (коммуникативті дағдылар, көркем әдебиет, қазақ тілі, сөйлеуді дамыту) Көлеңкелі театрды сахналау. Музыкалық аспаптармен ойындар. (музыка) Өнер бұрышында ертегі кейіпкерлерін мүсіндеу, жапсыру, суретін бояу. (шығармашылық дағдылар, сурет салу, жапсыру, мүсіндеу) Қолдың ұсақ және ірі моторикасын дамытатын ойындар. (құрастыру) Еркін ойын: "Тақия тастамақ" ұлттық ойыны. Мақсат-міндеттері. Бұл ойын балаларды жылдамдыққа, сезгіштікке, сақтыққа, тығырықтан шығуға үйретеді. Барысы. Балалар дөңгеленіп, шеңбер құрап отырады. Балалардың арасынан бір бала таңдалады, қалғандары көздерін жұмып отырады. Таңдалған бала дөңгеленіп отырған балаларды айнала ақырын жүреді, бір баланың артына тақияны білдірмей тастап кетеді. Тәрбиеші белгісінен кейін балалар көздерін ашады. Жан-жағына жылдам қарап, тақияны өзінде екенін білген бала орнынан жылдам тұруы керек. Егер орнынан дер кезінде тұра алмаса, онда өз өнерін көрсетеді: тақпақ, өлең, би және тағы басқа. Орнынан жылдам тұрып үлгірген балаға ұлттық ою-өрнек бейнесі беріледі. Көп ою жинаған бала жеңімпаз болады. Ойын ережесі. Ойын кезінде ойын ережелерін бұзбау. Балалар тақия тасталғанда көзді жұмып отыру керек. Итеруге, күш көрсетуге жол берілмейді.				
Балалардың үйге қайтуы (ата-аналарға кеңес)	«Баланың бос уақытын дұрыс ұйымдастыру» тақырыбына әңгімелесу.	Баланың өздігінен орындайтын жұмыстары туралы әңгімелесу.	"Баланың сұрағына ашуланбай жауап бересіз бе?" тақырыбында әңгімелесу, сауалнама жүргізу, кеңес беру.	"Бала - біздің айнамыз" тақырыбында әңгімелесу.	Ұйымдастырылған іс-әрекеттің бір апталық жұмысы туралы әңгімелесу.

Тексерілді: Әліскер

Күні: 25.11.22

ТӘРБИЕЛЕУ-БІЛІМ БЕРУ ПРОЦЕСІНІҢ ЦИКЛОГРАММАСЫ

Білім беру ұйымы	№9 «Бәйтерек» бөбекжайы				
Топ	Ересек топ				
Тобы	№9 «Құлыншақ» тобы				
Балалардың жасы	4 жасар балалар				
Педагогтің аты-жөні	Базарбаева Курбангул Дүзбаевна Бурхаева Жамия Романовна				
Жоспардың құрылу кезеңі	28.11.2022 - 02.12.2022. I-апта				
Апта күндері	Дүйсенбі	Сейсенбі	Сәрсенбі	Бейсенбі	Жұма
Күн тәртібі	28.11.2022	29.11.2022	30.11.2022	01.12.2022.	02.12.2022.
Балаларды қабылдау	Таңғы сүзгі: балалардың терісін, дене қызуын, сыртқы көрінісін тексеру. Балаларды жақсы көңіл күймен қарсы алу және оларға қолайлы жағдай жасау. Баланың көңіл күйін, оның жеке пікірін, қызығушылығын анықтау. (сөйлеуді дамыту)				
Ата-аналармен әңгімелесу, кеңес беру	"Баланың сұрағына ашуланбай жауап бересіз бе?" тақырыбында әңгімелесу, сауалнама жүргізу, кеңес беру.				

<p>Балалардың дербес әрекеті (баяу қимылды ойындар, үстел үсті ойындары, бейнелеу әрекеті, кітаптар қарау және тағы басқа әрекеттер)</p>	<p>Дидактикалық ойын "Ненің ізі?" Мақсат-міндеттері. Байқампаздыққа, ұқыптылыққа үйрету. (сөйлеуді дамыту)</p>	<p>Үстел үсті ойыны. "Логикалық ойын". Мақсат-міндеттері. Ойлау қабілетін, зейінін, ынтасын дамыту. (танымдық дағдылар, сөйлеуді дамыту)</p>	<p>Дидактикалық ойын. "Менің қайда және кім болып жұмыс істейтінімді тап". Мақсат-міндеттері. Мамандық түрлерінің атауын еске сақтауды үйрету, ой-қиялын, ынтасын дамыту. (сөйлеуді дамыту)</p>	<p>«Суреттер құрастыру». Мақсат-міндеттері. Балаларға ұсақ суреттерден бір мазмұнды сурет құрастыруды үйрету, әңгіме құрастыра білу, тіл байлығын, ой-өрісін дамыту, әртүрлі мазмұнды суреттер құрастыруға балалардың қызығушылығын дамыту. (сөйлеуді дамыту)</p>	<p>"Біз орындықтарды орнына орналастырамыз". Мақсат-міндеттері. Еңбек дағдыларын дамытуды жалғастыру; тапсырманы жылдам, мұқият орындау.</p>
<p>Таңертеңгі жаттығу</p>	<p>Жалпы дамыту жаттығулары 1.Бастапқы қалып: аяқ арасы алшақ, дене тік, қол төменде. 1.2. Қолды алға көтеру. 1.3. Саусақтарын бүгу, қолдарын айналдыра қимылдау. 1.4. Бастапқы қалыпқа келу. 2. Бастапқы қалып: аяқ арасы алшақ, қол белде. 2.1. Кезекпен екі жаққа бұрылғанда екі қолды екі жаққа жіберу. 2.2. Оңға және солға иілу. 2.3. Қолдың ұшын аяқтың ұшына жеткізу. 2.4. Бастапқы қалыпқа келу. 3. Аяқтың ұшына көтерілу. 3.1. Екі аяқтың өкшесін кезек-кезек топылдату. 3.2. Аяқтың ұшымен топылдату. 3.3. Бастапқы қалыпқа келу. (дене шынықтыру, дербес әрекет)</p>				
<p>Таңғы ас</p>	<p>Балалардың беті-қолын жуып, таңғы асқа отыруы. Ас ішу мәдениетімен таныстырып отыру. Қасық пен шанышқыны дұрыс пайдалануды үйрету. Ас ішкенде сөйлемеу. Астан соң беті-қолды жуу. Шолпан Оразбаева "Су". Тазалықта досындай Су дегенім осындай. Таза жүрсек әрдайым, Жақсы болар жағдайың. (мәдени-гигиеналық дағдылар, дербес әрекет, көркемсөз)</p>				

<p>Ұйымдастырылған іс-әрекетке дайындық</p>	<p>"Қыс" мезгілінің суретіне қарап әңгімелесу. (сөйлеуді дамыту)</p>	<p>Қыс мезгілінің мнемотехникасына қарап әңгімелесу. (сөйлеуді дамыту)</p>	<p>Қыс мезгіліне байланысты тақпақтар жаттау. (сөйлеуді дамыту)</p>	<p>"Қысқы тіршілік" туралы әңгімелесу. (сөйлеуді дамыту)</p>	<p>Қыс мезгілінің ерекшеліктері туралы әңгімелесу. (сөйлеуді дамыту)</p>
<p>Білім беру ұйымының кестесі бойынша ұйымдастырылған іс-әрекет</p>	<p>1. Музыка Маман жоспарымен</p> <p>2. Сөйлеуді дамытудан ойын-жаттығу "Қыс келді" тақпағын жаттау". Мақсат-міндеттері. Балалардың ұғымында "тақпақ" түсінігін қалыптастыру, қыс туралы көркемсөз үлгісімен таныстыру; қыс мезгілі туралы ұғымдарды көркемдеуіш сөздер арқылы толықтыру. (сөйлеуді дамыту, қазақ тілі, көркем әдебиет)</p>	<p>1. Дене шынықтыру Маман жоспарымен</p> <p>2. Қазақ тілі "Қыс мезгілі. Қысқы табиғат құбылыстары". Мақсат-міндеттері. Балалардың қыз мезгілі жайлы мнемокесте және сызбалық суреттер негізінде "қыс", "қысқы табиғат құбылыстары" туралы түсініктерін қалыптастыру; "қыс" пен "жаз" мезгілдеріне байланысты антоним сөздерді дұрыс дыбыстауға жаттықтыру. Өлеңді мәнерлеп оқу. "Ну орманда қар жауып". Мнемокесте арқылы өлеңді топпен мәнерлеп қайталау. Сөзді-ырғақты жаттығу "Ну орманда қар жауып". Сәйкестендіруге арналған</p>	<p>1. Музыка Маман жоспарымен</p> <p>2. Сурет салу Маман жоспарымен</p> <p>3. Вариативті компонент. Құрастыру "Байтерек". Мақсат-міндеттері. Балаларды макарон өнімдерін трафаретке қойып "Бәйтеректі" құрастыруды үйрету; дайын трафаретке макарон өнімін беттестіру әдісі бойынша іскерліктерін дамыту; сары түсті жылтырлақтармен безендіргенде желімді пайдалану техникасын жетілдіру; қолдың ұсақ</p>	<p>1. Қоршаған ортамен танысудан ойын-жаттығу "Аппақ қыс". Мақсат-міндеттері. Балалардың қыс туралы түсініктерін кеңейту; қыс мезгіліндегі табиғат құбылыстарын байқау дағдыларын жетілдіру</p> <p>2. Математика негіздерінен ойын-жаттығу "Сыңарлы және сыңарсыз киімдер". Мақсат-міндеттері. Балаларды заттардың көлемінің қасиеттері жөніндегі білімдерін тиянақтау, "ені", "ұзындығы", "көлемі" ұғымдарын бекіту. (сөйлеуді дамыту, қазақ тілі, құрастыру, сурет салу, мүсіндеу)</p>	<p>1. Көркем әдебиеттен ойын-жаттығу "Боран". Мақсат-міндеттері. Балаларды Қ. Көпішевтің "Ақ боран" атты тақпағымен таныстырып, қыс мезгіліндегі ақ боран сипатын тануға талпындыру; тақпақ жаттауды жаттықтыру; көркемсөзге қызығушылықтарын арттыру; қыс көптеген құбылыстардан тұратын мезгіл деп тануды үйрету. (қазақ тілі, сөйлеуді дамыту, көркем әдебиет, қоршаған ортамен танысу)</p> <p>2. Мүсіндеу Маман жоспарымен</p>

		сөздік жаттығу "Жазда, қыста". (қазақ тілі, сөйлеуді дамыту, көркем әдебиет, қоршаған ортамен танысу)	моторикасын дамыту. (құрастыру, сөйлеуді дамыту, сурет салу)	<p>3. Құрастырудан ойын-жаттығу "Ақтөске үйшік құрастырамыз". Мақсат-міндеттері. Балаларды құрамында: тақтайша, үшбұрыш, білеу бар құрылыс материалдары жинағын пайдаланып, Ақтөске қыс мезгілінде тұруға арналған үйшікті құрастыруды үйрету. (құрастыру, сөйлеуді дамыту)</p> <p>4. Дене шынықтыру Маман жоспарымен</p>	3. Дене шынықтыру Маман жоспарымен
2- таңғы ас	Тағамның атауын есте сақтау, тазалыққа бейімдеу. "Тәбетіміз ашылды, ас болсын!" (мәдени-гигиеналық дағдылар, дербес әрекет)				
Серуенге дайындық	Балаларға өз киімдерін тануды, атауды, өз шкафын таңбалауыш арқылы табуды үйрету. (мәдени-гигиеналық дағдылар, дербес әрекет)				
Серуен	Серуен-1	Серуен-2	Серуен-3	Серуен-4	Серуен-5
Серуеннен оралу	Балаларды киімдерін жүйелі шешінуге дағдыландыру, шкаф сөрелеріне киімдерін жинау, қолдарын жуу. (мәдени-гигиеналық дағдылар, дербес әрекет)				

<p>Түскі ас</p>	<p>Балалардың беті-қолын жуып, таңғы асқа отыруы. Ас ішу мәдениетімен таныстырып отыру. Қасық, шанышқыны дұрыс пайдалануды үйрету. Ас ішкенде сөйлемей. Астан соң беті-қолды жуу.</p> <p style="text-align: center;">Шолпан Оразбаева "Су". Тазалықта досындай Су дегенім осындай. Таза жүрсек әрдайым, Жақсы болар жағдайың.</p> <p>(мәдени-гигиеналық дағдылар, дербес әрекет, көркем сөз)</p>
<p>Күндізгі ұйқы</p>	<p>Релаксацияға арналған жаттығу: "Менің көзім". Мақсат-міндеттері. Тыныш ұйқыға қолайлы жағдай жасау.</p>
<p>Бірте-бірте тұрғызу, сауықтыру шаралары</p>	<p>Балаларды ақырын сипап ояту. Шашты тарау дененің сауығуына да ықпал етеді. Содан кейін толық жуыну: қолдар шынтакқа дейін, бет, құлақ, мойын. Майтабандықтың алдын алуға арналған жаттығулар, денені тік ұстауға тәрбиелеу. Жаяу жүру: қабырғалы жол балалардың аяқтарын уқалайды, аяқтың бұлшықеттері мен байламды аппаратын нығайтады, денені тұтастай қорғайды.</p> <p style="text-align: center;">Көркемсөз Түскі ұйқы уақыты, Төсегіме жатамын. Ақ көрпемді жамылып Тәтті ұйқыға батамын.</p> <p>(дене шынықтыру, мәдени-гигиеналық дағдылар, дербес әрекет)</p>
<p>Бесін ас</p>	<p>Балалардың беті-қолын жуып, таңғы асқа отыруы. Ас ішу мәдениетімен таныстырып отыру. Қасық, шанышқыны дұрыс пайдалануды үйрету. Ас ішкенде сөйлемей. Астан соң беті-қолды жуу.</p> <p style="text-align: center;">Шолпан Оразбаева "Су". Тазалықта досындай Су дегенім осындай. Таза жүрсек әрдайым, Жақсы болар жағдайың.</p> <p>(мәдени-гигиеналық дағдылар, дербес әрекет, көркем сөз)</p>

<p>Балалардың дербес әрекеті (баяу кимылды ойындар, үстел үсті ойындары, бейнелеу әрекеті, кітаптар қарау және тағы басқа әрекеттер)</p>	<p>«Табиғат құбылыстары» дидактикалық ойыны. Мақсат-міндеттері. Балалардың табиғат құбылыстары жөнінде түсініктерін нығайту. (қоршаған ортамен танысу, сөйлеуді дамыту, сурет салу)</p>	<p>Дидактикалық ойын. «Артығын тап». Әрбір балаға карточкалар ұсынады. Карточкадағы суреттерден артық суретті тауып, мағынасын түсіндіруін ұсынады. Карточкада не бейнеленгенін атап, артығын қарындашпен сызады. (сөйлеуді дамыту, қазақ тілі)</p>	<p>"Мозаика", "Лото" үстел үсті ойындары. Мақсат-міндеттері. Ақыл-ой қабілеттерін, қолдың ұсақ моторикасын дамыту. (танымдық дағдылар)</p>	<p>Мүсіндеуден ойын-жаттығу "Аққала". Мақсат-міндеттері. Балаларға тұзды қамырдан аққала сомдауды үйрету; бір бөлшекті екінші бөлшекке қосып тегістеу жолымен біріктіру ептілігін бекіту.</p>	<p>Дидактикалық ойын. "Қате тап". Құрастыру. "Зәулім ғимараттар". Мақсат-міндеттері. Қиял, ойлау қабілетін, зейінін дамыту. (мүсіндеу, сөйлеуді дамыту, құрастыру)</p>
<p>Балалармен жеке жұмыс</p>	<p>Дидактикалық ойын. «Сыңарын тап». Мақсат-міндеттері. Балалардың пішіндер туралы түсініктерін кеңейту. Байқампаздыққа және шапшаңдыққа және шапшаңдыққа үйрету. Ойынға қызығушылықтарын арттыру. Тазалыққа, ұқыптылыққа тәрбиелеу. Ойын ережесі: геометриялық пішіндерді алып, ортасынан бөлу. Балалар сол геометриялық пішінді тауып құрау керек. Ойын бірнеше рет қайталанады және геометриялық пішіндердің түр-түстерін айтып беруге тиіс. (құрастыру, сөйлеуді дамыту)</p>	<p>"Қыс белгілерін ажыратамыз" дидактикалық ойыны. Мақсат-міндеттері. Балаларды жылдам ойлауға тәрбиелеу. Ойынның барысы: - Балалар, сендермен ойын ойнаймыз. Мына жерде жыл мезгілдерінің белгілерін білдіретін суреттер тұр. Олардың арасынан қыс мезгілінің белгісін ажыратып алуымыз керек. Ал, балалар, бастайық! Балалар суреттерді жылдам қойып шығады. (сөйлеуді дамыту, қазақ тілі, құрастыру)</p>	<p>Шешуін тап, заттарды ата. Көрнекі құралдар. Алуан түрлі суреттер: тышқан, мысық, шелек, шана, фланелеграф. Тәрбиеші балаларға суреттерді көрсетеді, онда бейнеленген заттар мен жануарларды атауды сұрайды. Осы суреттерді кез келген реттілікпен фланелеграфқа бекітеді де, балаларға сұрақтар қоя бастайды. Балалар сұрақтарға жауап бере отырып, фланелеграфтан қажетті суретті табуы және онда бейнеленген заттарды атауы тиіс. (сөйлеуді дамыту, қазақ тілі, құрастыру)</p>	<p>Дидактикалық ойын. «Сөз ойла». Мақсат-міндеттері. Балаларға мағынасы қарсы сөздерді тауып айтуды ұсынады. - Әдепті - ... - Әдепсіз - Жақсы - ... - Жаман - Ақ -... - Қара - Үлкен -... - Кішкентай - Сыйлау- ... - Сыйламау (сөйлеуді дамыту, қазақ тілі, сурет салу)</p>	<p>"Сипаттамадан тап" дидактикалық ойыны. Мақсат-міндеттері. Сөйлеуді дамыту (сын есімдер мен зат есімдерді үйлестіру мүмкіндігі); белгілі бір заттарды, тіршілік иелерін біріктіретін ұғымдар туралы білімді бекіту. Сипаттама: балалар жауап беруге тиіс ұсыныстар мен жұмбақтарды алдын ала дайындау. Мысалы: * түрлі-түсті қанаттары бар әдемі жәндік, ұшуды ұнатады, балшырынмен қоректенеді. (Көбелек.) * көлік, ұзын, бірнеше бөліктен тұрады, темір рельстермен жүреді. (Пойыз.) (сөйлеуді дамыту, қазақ тілі, құрастыру, сурет салу)</p>

Серуенге дайындық	<p>Мақсат-міндеттері:</p> <ul style="list-style-type: none"> - киімді дұрыс бүктеуді, ілуді, аяқ-киімді түзу қоюды әдетке айналдыру; - өз бетінше жылдам және дұрыс ретпен киіне (шешіне) білуді дағдыландыру; - шкафқа ілінген, қойылған бас киім, киім, аяқ-киім сияқты заттарды өз орындарын біліп, тәртіпті сақтауды ұстануға тәрбиелеу; - ауа райына сай киінгенін қадағалай білуге, киімді, аяқ-киімді таза ұстауға баулу; - көмек көрсете білуге, алғыс айтуға тәрбиелеу. <p>(дербес әрекет)</p>
Серуен	Түскі серуендегі бақылауды жалғастыру. (қоршаған ортамен танысу, сөйлеуді дамыту, көркем әдебиет)
Серуеннен оралу	Балаларды киімдерін жүйелі шешінуге дағдыландыру, шкаф сөрелеріне киімдерін жинау, қолдарын жуу. (мәдени-гигиеналық дағдылар, дербес әрекет)
Кешкі ас	<p>Балалардың беті-қолын жуып, таңғы асқа отыруы. Ас ішу мәдениетімен таныстырып отыру. Қасық, шанышқыны дұрыс пайдалануды үйрету. Ас ішкенде сөйлемеу. Астан соң беті-қолды жуу.</p> <p style="text-align: center;">Шолпан Оразбаева "Су".</p> <p style="text-align: center;">Тазалықта досыңдай Су дегенім осындай. Таза жүрсек әрдайым, Жақсы болар жағдайың.</p> <p>(мәдени-гигиеналық дағдылар, дербес әрекет, көркем сөз)</p>

<p>Балалардың дербес әрекеті (баяу қимылды ойындар, үстел үсті ойындары, бейнелеу әрекеті, кітаптар қарау және тағы басқа әрекеттер)</p>	<p>Кітап бұрышында: өткен тақырыптар бойынша суреттерді қарау, сипаттау; ертегілерді есте жаңғырту, кейіпкерлердің сөздерін қайталау. (коммуникативті дағдылар, көркем әдебиет, қазақ тілі, сөйлеуді дамыту)</p> <p>Театрды сахналау. "Қолғап" ертегісін қолғаппен сахналау.</p> <p>Музыкалық аспаптармен ойындар. Жаңа жыл ертеңгілігіне дайындықты бастау. (музыка)</p> <p>Өнер бұрышында ұлпақарларды мүсіндеу, жапсыру, суретін бояу. (шығармашылық дағдылар, сурет салу, жапсыру, мүсіндеу)</p> <p>Қолдың ұсақ және ірі моторикасын дамытатын ойындар. (құрастыру)</p> <p>Дамытушылық ойын.</p> <p>"Бұзылған телефон".</p> <p>Мақсат-міндеттері. Балалардың есту, көру, ойлау қабілеттерін дамыту; ұйымшылдыққа тәрбиелеу.</p> <p>Барысы.</p> <p>Балалар тізбек бойынша отырады.</p> <p>Жүргізушіні санамақ айту арқылы таңдап алуға болады.</p> <p>Алдымен, педагог балаларға ойын тәртібінің үлгісін көрсетеді. Балаларға ойын тәртібін нақты орындап, бұзуға болмайтынын түсіндіреді.</p> <p>Жүргізуші бірінші өзі ойлаған заттың атауын қасында отырған баланың құлағына сыбырлап айтады. Бала естіген сөзін келесі отырған балаға сыбырлап айтады, ойын осылай жалғасады. Соңғы отырған бала естіген сөзін дауыстап хабарлайды.</p> <p>Егер бала айтқан сөз, бастаушы ойлап тапқан сөз болып шықса, телефонның ақаусыз жөнделгенін білдіреді.</p> <p>Егер соңғы сөз бастапқы сөз болмай шықса, балалар зерттеу жүргізіп, бастапқы сөздің қандай сөзге бұрмаланғанын анықтайды.</p> <p>Әр ойын айналымынан кейін, бірінші отырған бала тізбек соңына барып отырады, сол себепті әр жолы, бірінші отырған бала жаңарып отырады. (сөйлеуді дамыту)</p> <p>Еркін ойындар.</p>				
<p>Балалардың үйге қайтуы (ата-аналарға кеңес)</p>	<p>«Жаңа жылдық шырша» көрмесі.</p>	<p>Кеңес беру. «4-5 жастағы балаға қандай ойыншықтар пайдалы».</p>	<p>«Балаңыз туралы не білу керек?» тақырыбында кеңес беру.</p>	<p>«Тәуелсіз Қазақстан» салтанатты іс-шарасында оқитын тақпақтарын беру, ата-аналармен мерекені өткізу туралы әңгімелесу.</p>	<p>"Біз бір аптада не істедік" тақырыбындағы көрме.</p>

Тексерілді: Әдіскер *Райы*
 күні: 02.12.22ж.

ТӘРБИЕЛЕУ-БІЛІМ БЕРУ ПРОЦЕСІНІҢ ЦИКЛОГРАММАСЫ

Білім беру ұйымы	№9 «Бәйтерек» бөбекжайы				
Топ	Ересек топ				
Тобы	№9 «Құлыншақ» тобы				
Балалардың жасы	4 жасар балалар				
Педагогтің аты-жөні	Батарбаева Курбанул Дулбаевна Бурхаева Жамилә Романовна				
Жоспардың құрылу кезеңі	05.12-09.12.2022ж. II-апта				
Апта күндері	Дүйсенбі	Сейсенбі	Сәрсенбі	Бейсенбі	Жұма
Күн тәртібі	05.12.2022ж.	06.12.2022ж.	07.12.2022ж.	08.12.2022ж.	09.12.2022ж.
Балаларды қабылдау	Таңғы сүзгі: балалардың терісін, дене қызуын, сыртқы келбетін тексеру. Балаларды жақсы көңіл күймен қарсы алу және оларға қолайлы жағдай жасау. Баланың көңіл күйін, оның жеке пікірін, қызығушылығын анықтау. (сөйлеуді дамыту)				
Ата-аналармен әңгімелесу, кеңес беру	Ата-аналарға арналған кеңес: "Балабақшадағы сияқты күн тәртібін үй жағдайында ұйымдастыру".				

<p>Балалардың дербес әрекеті (баяу қимылды ойындар, үстел үсті ойындары, бейнелеу әрекеті, кітаптар қарау және тағы басқа әрекеттер)</p>	<p>"Не дөңгелек болады?" дамытушылық ойыны. Мақсат-міндеттер: ой-өрістерін, зеректікті, қиялдарын дамыту, білімдерін бекіту. (сөйлеуді дамыту, танымдық дағдылар)</p>	<p>"Күтушіге төсек салуға көмек көрсету". Мақсат-міндеттері. Балаларға өз төсек-орындарын ажыратуды үйрету; ересектерге қолдарынан келетін көмектерін көрсетуге ынталарын тәрбиелеу; еңбектенуге тәрбиелеу. (сөйлеуді дамыту, еңбек дағдылары)</p>	<p>"Кітап бұрышындағы еңбек". (кітаптарды қалпына келтіру). Мақсат-міндеттері: балаларға жөндеуді қажет ететін кітаптарды таңдауды және оларды мұқият желімдеуді үйрету (желім мен қайшыны дұрыс пайдалану, майлықтарды пайдалану). (сөйлеуді дамыту, еңбек дағдылары)</p>	<p>"Біздің шкафта тәртіп бар". Мақсат-міндеттері: балаларға сыртқы киімге арналған шкафта заттарды бүктеу кезінде ұқыптылыққа үйрету. (сөйлеуді дамыту, еңбек дағдылары)</p>	<p>"Ойыншықтарды тәртіпте ұстау". Мақсат-міндеттері. Жұмыс басталар алдында балаларға жұмыс алжапқышын киюді үйрету; ойыншықтарды тәртіпте ұстау: жуу, кептіру, сұрту және орнына қою. Еңбекқорлықты, адамдардың еңбегін құрметтеуге тәрбиелеу. (сөйлеуді дамыту, еңбек дағдылары)</p>
<p>Таңертеңгі жаттығу</p>	<p>Жалпы дамыту жаттығулары (таяқшалармен) 1. Бастапқы қалып: дене тік, аяқ бірге, таяқша төменде. 1 - таяқшаларын жоғары көтереді; 2 - бастарына қояды; 3 - таяқшаны жоғары көтереді; 4 - бастапқы қалыпқа келу. (жаттығу 4 рет қайталанады). 2. Бастапқы қалып: дене тік, аяқ алшақ, таяқша төменде. 1 - таяқшаларын жоғары көтереді; 2 - қолын түзу ұстап, оң жаққа иіледі; 3 - таяқшаны жоғары көтеріп, тіктеледі; 4 - бастапқы қалыпқа келу. (жаттығу 4 рет қайталанады). 3. Бастапқы қалып: дене тік, аяқ бірге, таяқша төменде. 1 - 2 - отырып, таяқшаларын жоғары көтереді; 3 - 4 - бастапқы қалыпқа келу. (жаттығу 4 рет қайталанады). 4. Бастапқы қалып: дене тік, таяқшаны артқа ұстайды. 1 - 2 - таяқшаны жоғары көтеру; 3 - 4 - бастапқы қалыпқа келу. (жаттығу 4 рет қайталанады). 5. Бастапқы қалып: жерде отырады, аяқ алшақ, таяқшалар бас жағында. 1 - таяқшаларын жоғары көтереді; 2 - иіліп, таяқты оң аяғының басына тигізеді; 3 - тіктеліп, таяқты жоғары көтеру; 4 - бастапқы қалыпқа келу. (жаттығу 4 рет қайталанады). 6. Бастапқы қалып: дене тік, аяқ бірге, таяқша төменде. 1 - таяқты жоғары ұстап, аяқты алшақ ұстап, секіру; 2 - бастапқы қалыпқа келу. (жаттығу 4 рет қайталанады). 7. Бастапқы қалып: дене тік, аяқ бірге, қолды бүгіп, таяқшаны көкірек тұсында ұстау. 1 - таяқты жоғары ұстап, аяғын оң жаққа аяқтың ұшымен қою; 2 - бастапқы қалыпқа келу. (жаттығу 4 рет қайталанады). (мәдени-гигиеналық дағдылар, дербес әрекет, дене шынықтыру)</p>				

<p>Таңғы ас</p>	<p>Гигиеналық дағдылар Мақсат-міндеттер: өз сыртқы келбетін қадағалап, жолдастарының сыртқы келбетіндегі кемшіліктерді еске салып, оларға көмектесуге ниет білдіруді дағдыға айналдыру. Тігісте жыртылған киімді тігу қабілетін жетілдіру.</p> <p style="text-align: center;">Көркем сөз Микробтар қаскүнем, Көрмесем де білемін. Ішер кезде асты мен, Қолды жуып жүремін.</p> <p>(мәдени-гигиеналық дағдылар, дербес әрекет, көркемсөз)</p>				
<p>Ұйымдастырылған іс-әрекетке дайындық</p>	<p>"Қыс" мезгілінің ерекшеліктері. Мақсат-міндеттері. "Қыс" мезгілінің суретіне қарап әңгімелесу. (сөйлеуді дамыту, қоршаған ортамен танысу)</p>	<p>Шаттық шеңбері Бақшамызға барғанда, Жолыққан бар жандарға Ертемен ақ пейілмен "Қайырлы таң!"- деймін мен. Күндіз де елді елеймін: Үйге кешке келемін, Не дерімді білемін «Кеш жарық!»-деп кіремін. Шеңбер бойына тұрып, қимылдар жасайды. (сөйлеуді дамыту)</p>	<p>Мнемокесте бойынша отбасы туралы өлеңдер жаттау. Мақсат-міндеттер: зейін, есте сақтау қабілетін дамыту. (сөйлеуді дамыту, көркем әдебиет)</p>	<p>Үстел-үсті ойыны: "Керекті киімді табыңыз" Мақсат-міндеттер: балаларға қысқы және жазғы киімдерді ажырата білуге, зейін, есте сақтау және логикалық ойлауға тәрбиелеу. (қоршаған ортамен танысу, сөйлеуді дамыту)</p>	<p>"Қыс" мезгілінің ерекшеліктері. Мақсат-міндеттері. "Қыс" мезгілінің суретіне қарап әңгімелесу. (сөйлеуді дамыту, қоршаған ортамен танысу)</p>

<p>Білім беру ұйымының кестесі бойынша ұйымдастырылған іс-әрекет</p>	<p>1.Музыка Маман жоспарымен</p> <p>2. Сөйлеуді дамытудан ойын-жаттығу "Қазақстан картасы бойынша әңгімелесу. Сөйлеудің дыбыстық мәдениеті: [-с], -з] дыбыстары". Мақсат-міндеттер: Отанын сүю және басқа тақырыптарға қатысты [С], [З] дыбыстары бар сөздер мен фразаларды нақтылы айта білуге жаттықтыру, осы дыбыстардың артикуляциясын орындата отырып, сөздер құрамында, атап айтқанда, басында құлақпен қабылдау, атауға үйрету.</p>	<p>1. Дене шынықтыру Маман жоспарымен</p> <p>2.Қазақ тілі "Қазақстан байлықтары. 5 дейін санау, кері санау". Мақсат-міндеттері: балалардың еліміздің негізгі байлықтары туралы білімдерін кеңейту; "байлықты" дұрыс атауды қолданылу аясы туралы түсініктерін нақтылау.</p>	<p>1.Музыка Маман жоспарымен</p> <p>2.Сурет салу Маман жоспарымен</p>	<p>1. Математика негіздерінен ойын-жаттығу "Әжемнің құрақ көрпесі. Шаршы мен тіктөртбұрыш" Мақсат-міндеттер: балалардың геометриялық пішіндер, тіктөртбұрыш пен шаршының қасиеттері, жөніндегі білімдерін тиянақтау.</p> <p>2. Көркем әдебиеттен ойын-жаттығу "Көк тудың желбірегені". Мақсат-міндеттер: балаларды еліміздің тәуелсіздігі туралы өлеңмен таныстыра отырып, жатқа айтуға үйрету.</p> <p>3. Қоршаған ортамен танысудан ойын-жаттығу "Мұхитарал (океанариум)". Мақсат-міндеттер: балалардың мұхитаралдағы балықтар туралы түсініктерін кеңейту.</p> <p>4. Дене шынықтыру Маман жоспарымен</p>	<p>1. Қоршаған ортамен танысудан ойын-жаттығу "Қазақстан қалалары" Мақсат-міндеттер: балаларды Қазақстанның картасымен таныстыра отырып, еліміздің қалаларын жатқа білуге үйрету.</p> <p>2.Жапсыру Маман жоспарымен</p> <p>3.Дене шынықтыру Маман жоспарымен</p>
<p>2- таңғы ас</p>	<p>Тағамның атауын есте сақтауға, тазалыққа бейімдеу. "Тәбетіміз ашылды, ас болсын!" (мәдени-гигиеналық дағдылар)</p>				
<p>Серуенге дайындық</p>	<p>Балаларды өз киімдерін тануға, атауға, өз шкафын таңбалауыш арқылы табуға үйрету. (мәдени-гигиеналық дағдылар, дербес әрекет)</p>				

Серуен	Серуен-5	Серуен-6	Серуен-7	Серуен-8	Серуен-9
Серуеннен оралу	Балаларды киімдерін жүйелі шешінуге дағдыландыру, шкаф сөрелеріне киімдерін жинау, қолдарын жуу. (мәдени-гигиеналық дағдылар, дербес әрекет)				
Түскі ас	<p>Гигиеналық дағдылар Мақсат-міндеттер: өз сыртқы келбетін қадағалап, жолдастарының сыртқы келбетіндегі кемшіліктерді еске салып, оларға көмектесуге ниет білдіруді дағдыға айналдыру. Тігісте жыртылған киімді тігу қабілетін жетілдіру.</p> <p style="text-align: center;">Көркем сөз Микробтар қаскүнем, Көрмесем де білемін. Ішер кезде асты мен, Қолды жуып жүремін.</p> <p>(мәдени-гигиеналық дағдылар, дербес әрекет, көркемсөз)</p>				
Күндізгі ұйқы	Релаксацияға арналған жаттығу: "Менің көзім". Мақсат-міндеттері. Тыныш ұйқыға қолайлы жағдай жасау.				
Бірге-бірге тұрғызу, сауықтыру шаралары	<p>Балаларды сипап ояту. Шашты тарау дененің сауығуына да ықпал етеді. Содан кейін толық жуыну: қолдар шынтаққа дейін, бет, құлақ, мойын. Майтабандықтың алдын алуға арналған жаттығулар, денені тік ұстауға тәрбиелеу. Жаяу жүру: қабырғалы жол балалардың аяқтарын керемет уқалайды, аяқтың бұлшықеттері мен байламды аппаратын нығайтады, денені тұтастай қорғайды.</p> <p style="text-align: center;">Көркем сөз Түскі ұйқы уақыты, Төсегіме жатамын. Ақ көрпемді жамылып Тәтті ұйқыға батамын.</p> <p>(дене шынықтыру)</p>				

Бесін ас

Гигиеналық дағдылар

Мақсат-міндеттер: өз сыртқы келбетін қадағалап, жолдастарының сыртқы келбетіндегі кемшіліктерді еске салып, оларға көмектесуге ниет білдіруді дағдыға айналдыру. Тігісте жыртылған киімді тігу қабілетін жетілдіру.

Көркем сөз

Микробтар қаскүнем,
Көрмесем де білемін.
Ішер кезде асты мен,
Қолды жуып жүремін.

(мәдени-гигиеналық дағдылар, дербес әрекет, көркемсөз)

<p>Балалардың дербес әрекеті (баяу кимылды ойындар, үстел үсті ойындары, бейнелеу әрекеті, кітаптар қарау және тағы басқа әрекеттер)</p>	<p>Сюжетті-рөлдік ойын. "Сұлулық салоны". Мақсат-міндеттер: балалардың сұлулық салонында жұмыс атқаратын мамандар (шаштаразшы, мастер маникюр, педикюр шебері, бет әрлеуші) жайлы түсініктерін бекіту; жағымды қарым-қатынас орнатуға, әдептілікке, жауапкершілікке тәрбиелеу. Керекті құрал-жабдықтар. Ойыншық құралдар және жапсырмалар (қатты қағазбен, пластиктан), шаштаразшы, маникюр, педикюр шебері, бет әрлеуші сияқты мамандар қолданатын; перчаткалар, халаттар, бас киімдер мен алжапқыштар; журналдар; төлем жасайтын жетондар мен карточкалар. (қоршаған ортамен танысу, сөйлеуді дамыту)</p>	<p>Сюжетті-рөлдік ойын. "Отбасы". Мақсат-міндеттер: балалардың отбасы мүшелері туралы түсініктерін бекіту; отбасы мүшелерінің жанұядағы рөлін пысықтау; үлкенге деген құрмет сезімдерін, жақынына деген сүйіспеншілікке тәрбиелеу. Керекті құрал-жабдықтар. Отбасы мүшелеріне қажет заттар: көзілдірік, ыдыстар, алжапқыш, кітап, газет, сыпырғыш, шелек пен орамал, ойыншықтар, ойыншық тұрмыстық техника т. б. (қоршаған ортамен танысу, сөйлеуді дамыту)</p>	<p>Сюжетті-рөлдік ойын. "Театр". Мақсат-міндеттер: ойын барысында балалар мен бірге театрдың орны, адам өміріне қандай пайдасы бар екенін анықтау; әртіс, режиссер, оператор, жарық беруші, гардеробшы, капельдинер, костюм бойынша декоратор, суретші, лицеист сияқты мамандар туралы білімдерін бекіту; ағымды қарым-қатынас орнату; мәдениет орындарындағы тәртіп ережелерін пысықтау; сөйлеу мәнерін дамыту; достыққа тәрбиелеу. Керекті құрал-жабдықтар. Сахна орны. "Театр" жазбасы; сахна макеті, сахналық қойылымдарға қажет (үй, ағаш, қоршау және мүмкіншілік болса перделер т.б.), кейіпкерлер костюмдері, кейіпкерлер қолына ұстайтын құралдар. (қоршаған ортамен танысу, сөйлеуді дамыту)</p>	<p>Сюжетті-рөлдік ойын "Экологтар". Мақсат-міндеттер: эколог жұмысы жайлы түсінік беру. Әлеуметтік шығармашылыққа жағдай туғызу және мадақтау, ойын желісіне сәйкес топшаларға бөліну біліктіліктерін, сөйлеу дағдысын қалыптастыру. Балалардың эколог жұмысының адамгершілік бағыты оның табиғатты сақтауға ықпалы, әлеуметтік маңыздылығы жайлы ұғымдарын кеңейту. Ойын барысы: Тәрбиеші ойын алдында балалармен бірге плакаттар, экологтың жұмысы жайлы кітапшаларды қарастырады, "Қызыл кітап" жайлы білімдерін бекіту, эколог-маманының қызметінің маңызы неде екені жайлы талқылаған жөн. Балалар рөлдерді өздері бөледі, нысанды таңдайды, жергілікті жердің жоспарларымен, картамен жұмысты ұйымдастырады; экологиялық паспорттарды зерттейді; (қоршаған ортамен танысу, сөйлеуді дамыту)</p>	<p>Сюжетті-рөлдік ойын: "Ұшақпен саяхат" Мақсат-міндеттер: балалардың әуе көліктері, ұшақ оның қолданысы, ұшаққа қызмет көрсету әдістері жайлы білімін кеңейту. Жер пейзаждарының сұлулығын көре білуді үйрету, ұшқыш мамандығына құрметпен қарауға, батылдыққа тәрбиелеу, сөздік қорларын кеңейту: "ұшақ", "ұшқыш", "стюардесса", "ұшу". Балалар ұшқыш, стюардесса, диспетчер, жүк тасушы, әуе жай қызметкері рөлдерін өзара бөліп алады. Ниет білдірушілер билеттерді кассадан сатып алады, бақылаудан өтіп, ұшаққа отырады. Жүк тасушылар жүк тиеумен айналысады. Диспетчер ұшақтың ұшуын хабарлайды. Ұшу кезінде жолаушылар иллюминатордан (суреттегі бейнелерді) түрлі көріністерді – теңізді, тауларды, өзендерді, орманды қарастырады. (қоршаған ортамен танысу, сөйлеуді дамыту)</p>
---	--	--	---	--	---

<p>Балалармен жеке жұмыс</p>	<p>Жыл мезгілі туралы әңгіме. Мақсат-міндеттері: қарапайым сұрақтарға егжей-тегжейлі жауап беру қабілеттерін жетілдіру. (сөйлеуді дамыту, қоршаған ортамен танысу)</p>	<p>"Қоянға көмектес" дидактикалық ойыны. Мақсат-міндеттері: заттарды санауға және олардың екі тобын салыстырып, өлшеміне, пішініне және түстеріне қарай ажыратуға дағдыландыру. (танымдық дағдылар)</p>	<p>Дидактикалық ойын. "Ғажайып дорба". Мақсат-міндеттер: Балалардың заттар туралы ұғымдарын тиянақтау; байланыстыра сөйлеу, ойлау, зейін, түйсік қабілеттерін дамыту. Құралдар: дорба, түрлі ойыншықтар мен заттар. Шарты. Балалардың алдына шыққан ойыншы қолын дорбаға салып, затты ұстап, сипап сезу арқылы тануға тырысуы; көргеннен кейін, заттың қандай материалдан жасалғаны, адамға қажеті туралы баяндау. (сөйлеуді дамыту, танымдық дағдылар)</p>	<p>Дидактикалық ойын. "Не артық?" Мақсат-міндеттер. Балалардың заттар мен құбылыстар классификациясы жөніндегі білімдері бекіту; аналитикалық және синтетикалық қабілеттерін, елестету, зейін қабілеттерін дамыту. Құралдар: бірнеше заттар топтамалары немесе олардың заттық сурет-карточкалары. Шарты: жүргізуші бір топтамаға қатысты және оған жатпайтын заттарды атайды (көрсетеді), ойыншылар артық затты атау керек. Заттардың жалпы саны төртеу болады. (сөйлеуді дамыту, танымдық дағдылар)</p>	<p>Дамытушы ойын. "Қимылдар тізбегі". Мақсат-міндеттер. Балаларды белгілі қимылдар тізбегіне қарап, есте сақтап, тура сол қимылдар тізбегін дәлме-дәл қайта көрсетуде жаттықтыру; есте сақтау, зейін, ойлау, кеңістікті бағдарлау қабілеттерін дамыту; достыққа, ұйымшылдыққа тәрбиелеу. Педагог немесе балалардың бірі қалған балалардың алдында бірнеше қимылдар тізбегінің (кешенін) көрсетеді. Балалар мұқият қарап болғаннан кейін есте сақтап, қимылдарды қайта жаңғыртады. (сөйлеуді дамыту, танымдық дағдылар)</p>
<p>Серуенге дайындық</p>	<p>Мақсат-міндеттері: - киімді дұрыс бүктеп салуға, ілуге, аяқ-киімді түзу қоюға машықтандыру; - өз бетінше жылдам және дұрыс ретпен киіне (шешіне) білуді дағдыландыру; - шкафқа ілінген, қойылған бас киім, киім, аяқ-киім сияқты заттарды өз орындарын біліп, тәртіпті сақтауды ұстануға тәрбиелеу; - ауа райына сай киінгенін қадағалай білуге, киімді, аяқ-киімді таза ұстауға баулу; - көмек көрсете білуге, алғыс айтуға тәрбиелеу. (мәдени-гигиеналық дағдылар, дербес әрекет)</p>				
<p>Серуен</p>	<p>Түскі серуендегі бақылауды жалғастыру. (қоршаған ортамен танысу, сөйлеуді дамыту, көркем әдебиет)</p>				
<p>Серуеннен оралу</p>	<p>Балаларды киімдерін жүйелі шешінуге дағдыландыру, шкаф сөрелеріне киімдерін орналастыру, қолдарын жуу. (мәдени-гигиеналық дағдылар, дербес әрекет)</p>				
<p>Кешкі ас</p>	<p>Таза және ұқыпты тамақтану. Тамақтану мәдениетін қалыптастыру. Асты тауысып жеуге үйрету. (мәдени-гигиеналық дағдылар)</p>				

<p>Балалардың дербес әрекеті (баяу қимылды ойындар, үстел үсті ойындары, бейнелеу әрекеті, кітаптар қарау және тағы басқа әрекеттер)</p>	<p>Кітап бұрышында: өткен тақырыптар бойынша суреттерді қарау, сипаттау; ертегілерді есте жаңғырту, кейіпкерлердің сөздерін қайталау. (қарым-қатынас іс-әрекеті) Музыкалық аспаптармен ойындар. Салтанатты жиынға дайындық. (музыка) Өнер бұрышында қыс мезгілі тақырыбында сурет салу, жапсыру, мүсіндеу. (шығармашылық іс-әрекет, бейнелеу іс-әрекеті) Логикалық ойындар, басқатырғыштар, санамақтар, домино ойындары. Пысықтау. (танымдық іс-әрекет, зерттеушілік іс-әрекет) Табиғат бұрышын зерттеу, салыстыру, танысу, пысықтау жұмыстары. (зерттеу іс-әрекет, қарым-қатынас іс-әрекеті)</p>				
<p>Балалардың үйге қайтуы (ата-аналарға кеңес)</p>	<p>"Бала өміріндегі дәрумендердің маңызы" тақырыбында кеңес.</p>	<p>Ата-аналарға арналған кеңес: "Балабақшадағы сияқты күн тәртібін үй жағдайында ұйымдастыру".</p>	<p>Ата-аналар арналған кеңес: "Баланы дұрыс сөйлеуге қалай үйретуге болады".</p>	<p>Сұрақ-жауап: "Балада салауатты өмір салтын ұстануға бағытталған, отбасы дәстүрлері".</p>	<p>Айына бір рет "Отбасы күнін" өткізу.</p>

Тексерілді: Әліскер

Күні: 09.12.

Р.Исмаилов 12 ж.

ТӘРБИЕЛЕУ-БІЛІМ БЕРУ ПРОЦЕСІНІҢ ЦИКЛОГРАММАСЫ

Білім беру ұйымы	№9 «Бәйтерек» бөбекжайы				
Топ	Ересек топ				
Тобы	№9 «Кұлыншақ» тобы				
Балалардың жасы	4 жасар балалар				
Педагогтің аты-жөні	Базарбаева Курбангул Дузбаевна Бурхаева Жамиля Романовна				
Жоспардың құрылу кезені	12.12-16.12.2022ж. III-апта				
Апта күндері	Дүйсенбі	Сейсенбі	Сәрсенбі	Бейсенбі	Жұма
Күн тәртібі	12.12.2022ж.	13.12.2022ж.	14.12.2022ж.	15.12.2022ж.	16.12.2022ж.
Балаларды қабылдау	Таңғы сүзгі: балалардың терісін, дене қызуын, сыртқы келбетін тексеру. Балаларды жақсы көңіл күймен қарсы алу және оларға қолайлы жағдай жасау. Баланың көңіл күйін, оның жеке пікірін, қызығушылығын анықтау. (сөйлеуді дамыту)				
Ата-аналармен әңгімелесу, кеңес беру	"Балаңыздың күн режимін қалай сақтаймыз" тақырыбында әңгімелесу.				

<p>Балалардың дербес әрекеті (баяу қимылды ойындар, үстел үсті ойындары, бейнелеу әрекеті, кітаптар қарау және тағы басқа әрекеттер)</p>	<p>"Бөлме өсімдіктерін жуу". Мақсат-міндеттері: балаларға суару әдістері (тегенде, жапырақтардың астында) және ережелер (толтырмаңыз, біркелкі суару) туралы түсінік беру; өсімдіктерге күтім жасау ниетін дамыту. Балаларды қолдарынан келетін көмекті көрсетуге тарту, жабық өсімдіктер туралы балалардың ойларын нақтылау. (сөйлеуді дамыту, еңбек дағдылары)</p>	<p>"Ойыннан кейін топта тәртіп орнату". Мақсат-міндеттері: балалардың тәртіпке деген саналы ұмтылысын, ойыннан кейін ойыншықтарды жинастыру әдетін қалыптастыру. Жұмыс жоспарын құру, алдағы қызмет үшін қажетті материалдарды таңдау қабілетін жетілдіру. (сөйлеуді дамыту, еңбек дағдылары)</p>	<p>"Бөлме өсімдіктеріндегі топырақты қопсыту". Мақсат-міндеттері: балаларды жабық өсімдіктерге күтім жасауға үйрету; балаларға өсімдіктердің топырағын не үшін қопсыту керектігі туралы білім беру; қопсыту әдістері мен оған қажетті заттарды пайдалану ережелерін бекіту. Еңбек дағдыларын, ұқыптылықты дамыту. Экологиялық мәдениетті, қоршаған табиғатқа ұқыпты қарауды тәрбиелеу. (сөйлеуді дамыту, еңбек дағдылары)</p>	<p>"Ұйымдастырылған іс-әрекетке дайындық". Мақсат-міндеттері: кезекшінің міндеттерін өз бетінше және адал орындау: сабақ үшін тәрбиеші дайындаған материалдар мен оқу құралдарын үстелдерге қою, қажет қарай оларды сабақтан кейін орнына жинау. (сөйлеуді дамыту, еңбек дағдылары)</p>	
<p>Таңертеңгі жаттығу</p>	<p>Жалпы дамыту жаттығулары (таяқшалармен)</p> <p>1. Бастапқы қалып: дене тік, аяқ бірге, таяқша төменде. 1 - таяқшаларын жоғары көтереді; 2 - бастарына қояды; 3 - таяқшаны жоғары көтереді; 4 - бастапқы қалыпқа келу. (жаттығу 4 рет қайталанады).</p> <p>2. Бастапқы қалып: дене тік, аяқ алшақ, таяқша төменде. 1 - таяқшаларын жоғары көтереді; 2 - қолын түзу ұстап, оң жаққа иіледі; 3 - таяқшаны жоғары көтеріп, тіктеледі; 4 - бастапқы қалыпқа келу. (жаттығу 4 рет қайталанады).</p> <p>3. Бастапқы қалып: дене тік, аяқ бірге, таяқша төменде. 1 - 2 - отырып, таяқшаларын жоғары көтереді; 3 - 4 - бастапқы қалыпқа келу. (жаттығу 4 рет қайталанады).</p> <p>4. Бастапқы қалып: дене тік, таяқшаны артқа ұстайды. 1 - 2 - таяқшаны жоғары көтеру; 3 - 4 - бастапқы қалыпқа келу. (жаттығу 4 рет қайталанады).</p> <p>5. Бастапқы қалып: жерде отырады, аяқ алшақ, таяқшалар бас жағында. 1 - таяқшаларын жоғары көтереді; 2 - иіліп, таяқты оң аяғының басына тигізеді; 3 - тіктеліп, таяқты жоғары көтеру; 4 - бастапқы қалыпқа келу. (жаттығу 4 рет қайталанады).</p> <p>6. Бастапқы қалып: дене тік, аяқ бірге, таяқша төменде. 1 - таяқты жоғары ұстап, аяқты алшақ ұстап, секіру; 2 - бастапқы қалыпқа келу. (жаттығу 4 рет қайталанады).</p> <p>(мәдени-гигиеналық дағдылар, дербес әрекет, дене шынықтыру)</p>				

<p>Таңғы ас</p>	<p>Гигиеналық дағдылар Мақсат-міндеттері. Балалардың беті-қолын жуып, таңғы асқа отыруы. Ас ішу мәдениетімен таныстырып отыру. Қасық, шанышқыны дұрыс пайдалануды үйрету. Асты сөйлемей ішу. Астан соң беті-қолды жуу.</p> <p style="text-align: center;">А. Менжановтың "Тазалықтың досы".</p> <p style="text-align: center;">Сылдырлайды сылдыр су. Мөлдір суға қолыңды жу. Жуынсаң сен әрдайым, Аппақ бетің маңдайың. Тазалықтың досы, Су дегенің осы.</p> <p>(мәдени-гигиеналық дағдылар, көркем сөз)</p>				
<p>Ұйымдастырылған іс-әрекетке дайындық</p>	<p>Жаса, Қазақстан! Мақсат-міндеттер. Балалармен Отан тәуелсіздік туралы ән шырқату. (музыка)</p>	<p>Біз бақыты баламыз! Мақсат-міндеттер. Шеңбер аясында балалар бір-бірлеріне мерекелік жылы лебіздерін айтады. (сөйлеуді дамыту)</p>	<p>Тәуелсіздік - ел тұғыры! Мақсат-міндеттері. Ұжыммен сурет салу. Тақырыпқа байланысты сурет таңдау. (сурет салу)</p>	<p>Мақал-мәтел Мақсат-міндеттері. Жер, Отан туралы мақал-мәтелдер жаттау. Мақалдарды талдап, мағынасын түсіндіру. (сөйлеуді дамыту, көркем әдебиет)</p>	

<p>Білім беру ұйымының кестесі бойынша ұйымдастырылған іс-әрекет</p>	<p>1.Музыка Маман жоспарымен</p> <p>2. Сөйлеуді дамытудан ойын-жаттығу "Шырша туралы әңгіме құрастыру". Мақсат-міндеттер: балалардың әңгіме жанры туралы білімдерін тиянақтау; әңгіме және тақпақ, жұмбақ туралы ұғымдарды жетілдіру; шыршаның өсу ерекшелігі мен адамның өмірінде алатын ойны туралы ұғымдар жиынтығын қалыптастыру.</p>	<p>1. Дене шынықтыру Маман жоспарымен</p> <p>2.Қазақ тілі Киімдер, аяқ киім, бас киім. Мақсат-міндеттер. Балалардың ұғымында киімдер, бас киім мен аяқ киімі туралы түсініктерін дамыту; ұл бала мен қыз балаға арналған киімдер, мезгілдік киімдер туралы білімдерін қалыптастыру; тазалық пен ұқыптылық жайлы түсініктерін дамыту.</p>	<p>1.Музыка Маман жоспарымен</p> <p>2.Сурет салу Маман жоспарымен</p> <p>3. Математика негіздерінен ойын-жаттығу "Ең биік шыршаны іздегенде". Мақсат-міндеттер: балалардың заттардың биіктігі жөніндегі ұғымдарын жетілдіру; реттік сан туралы ұғымдарын қалыптастыра бастау; заттардың биіктігін саусақтар арқылы өлшеп, салыстыру тәсілімен таныстыру.</p>	<p>1. Көркем әдебиеттен ойын-жаттығу "Шыршаның басынан өткізген хикаясы". Мақсат-міндеттер: балаларды С. Дүйсенбиевтің "Шырша да жылайды" әңгімесі мазмұнымен таныстыру; оларға шырша туралы мәтін мазмұнын түсінгендерін сұрақтарға толық жауаптарды қайтару арқылы жеткізуге білуге үйрету.</p> <p>2. Қоршаған ортамен танысудан ойын-жаттығу "Қырау". Мақсат-міндеттер: балалардың жансыз табиғат құбылысы қырау туралы түсініктерін кеңейту.</p> <p>3. Құрастырудан ойын-жаттығу "Жаңа жылдық сыйлық" Мақсат-міндеттер: балаларды қалдық материал: бірреттік қағаздан жасалған табақшадан, мақта және қағаздан аяз атаны құрастыруға үйрету.</p> <p>4.Дене шынықтыру Маман жоспарымен</p>	
---	---	--	---	---	--

2- таңғы ас	Тағамның атауын есте сақтауға, тазалыққа бейімдеу. "Тәбетіміз ашылды, ас болсын!" (мәдени-гигиеналық дағдылар)				
Серуенге дайындық	Балаларды өз киімдерін тануға, атауға, өз шкафын таңбалауыш арқылы табуға үйрету. (мәдени-гигиеналық дағдылар, дербес әрекет)				
Серуен	Серуен-12	Серуен13	Серуен-14	Серуен-15	
Серуеннен оралу	Балаларды киімдерін жүйелі шешінуге дағдыландыру, шкаф сөрелеріне киімдерін жинау, қолдарын жуу. (мәдени-гигиеналық дағдылар, дербес әрекет)				
Түскі ас	<p>Гигиеналық дағдылар Мақсат-міндеттері. Балалардың беті-қолын жуып, таңғы асқа отыруы. Ас ішу мәдениетімен таныстырып отыру. Қасық, шанышқыны дұрыс пайдалануды үйрету. Асты сөйлемей ішу. Астан соң беті-қолды жуу.</p> <p style="text-align: center;">А. Меңжановтың "Тазалықтың досы".</p> <p style="text-align: center;">Сылдырлайды сылдыр су. Мөлдір суға қолыңды жу. Жуынсаң сен әрдайым, Аппақ бетің маңдайың. Тазалықтың досы, Су дегенің осы.</p> <p>(мәдени-гигиеналық дағдылар, көркем сөз)</p>				
Күндізгі ұйқы	«Тазша бала» ертегісін оқып беріп, балаларды ұйықтату. (көркем әдебиет)				
Бірге-бірге тұрғызу, сауықтыру шаралары	Жалпақтабандықтың алдын алу мақсатында денсаулық жолдарымен жүру. Алған білімдерін бекітіп, мәдени-гигиеналық дағдыларын орындау. (мәдени-гигиеналық дағдылар, дербес әрекет, дене шынықтыру)				
Бесін ас	<p>Гигиеналық дағдылар Мақсат-міндеттері. Балалардың беті-қолын жуып, таңғы асқа отыруы. Ас ішу мәдениетімен таныстырып отыру. Қасық, шанышқыны дұрыс пайдалануды үйрету. Асты сөйлемей ішу. Астан соң беті-қолды жуу.</p> <p style="text-align: center;">А. Меңжановтың "Тазалықтың досы".</p> <p style="text-align: center;">Сылдырлайды сылдыр су. Мөлдір суға қолыңды жу. Жуынсаң сен әрдайым, Аппақ бетің маңдайың. Тазалықтың досы, Су дегенің осы.</p> <p>(мәдени-гигиеналық дағдылар, көркем сөз)</p>				

<p>Балалардың дербес әрекеті (баяу қимылды ойындар, үстел үсті ойындары, бейнелеу әрекеті, кітаптар қарау және тағы басқа әрекеттер)</p>	<p>Дамытушылық жаттығу. "Қандай және қанша айырмашылық бар?" Мақсат-міндеттері. Балалардың қабылдауын, зейінін, ойлауын дамыту; ақылдылыққа, байқампаздыққа тәрбиелеу. Керекті құрал-жабдықтар. Жұп суреттер (бірінші суретпен салыстырғанда, екінші суретте бірнеше өзгеріс бар). Барысы. Педагог балаларға бірінші суретті көрсетеді, ал кейін сондай екінші суретке қарауға ұсынады. Балалар екінші суретте, бірінші суретке қарағанда не өзгергенін айтады, айырмашылықтарын табады. (қоршаған ортамен танысу, сөйлеуді дамыту, қазақ тілі)</p>	<p>Дамытушылық жаттығу. "Не өзгерді?" Мақсат-міндеттері. Балалардың қабылдауын, зейіндерін, есте сақтауын дамыту; байқампаздыққа, зеректікке тәрбиелеу. Керекті құрал-жабдықтар: Өртүрлі заттар мен ойыншықтар. Барысы. Балалар көздерін жұмады, педагог қатардағы ойыншықтардың орналасуын өзгертеді. Балалар көздерін ашады, қай ойыншықтың қай жерге ығысқанын айтады. (сөйлеуді дамыту, математика негіздері, қоршаған ортамен танысу)</p>	<p>Дидактикалық ойын. "Көңілді қыстырғыштар". Мақсат-міндеттер: қыстырғыштар арқылы саусақ моторикасын дамыту, шығармашылық қабілетін дамыту. Ұсынылған бірнеше фигуралардың ішінен дұрысын тандау. Мектеп жасына дейінгі баланың сөздігін кеңейтуге және белсендіруге, сондай-ақ есте сақтау мен ойлауды дамытуға ықпал ету. (сөйлеуді дамыту, қоршаған ортамен танысу)</p>	<p>Театрды сахналау. "Күшік досын қалай тапты" ертегі желісін сахналау. Мақсат-міндеттер. Балаларды ертегі мазмұнымен таныстыру, сұрақтар бере отырып, ертегінің желісі бойынша әңгімелеуге үйрету. (көркем әдебиет)</p>	
---	---	--	--	--	--

<p>Балалармен жеке жұмыс</p>	<p>Бала тілін дамыту. Тақпақтар айтқызу. "Күміс қар" (Әли Ысқабаев) Қырларды жапты күміс қар, Далада жаңа тыныс бар. Бұталар жалт-жұлт етеді Кәдімгі бейне хрусталь. (сөйлеуді дамыту, көркем әдебиет)</p>	<p>Жаңылтпаштар жаттайық. 1) Торта қойдым, Орта қойдым. Орта қойдым, Жорта қойдым. 2) Топ бала, топ бала, Ойнап жүр, топтала. Зымырап допты ала Қуады көп бала. 3) Қырық құрықтық Сырық қырықтық. (сөйлеуді дамыту, көркем әдебиет)</p>	<p>«Суреттер құрастыру». Мақсат-міндеттері. Балаларға ұсақ суреттерден бір мазмұнды сурет құрастыруды үйрету, әңгіме құрастыра білу, тіл байлығын, ой-өрісін дамыту, әртүрлі мазмұнды суреттер құрастыруға балалардың қызығушылығын арттыру. (сөйлеуді дамыту, танымдық дағдылар)</p>	<p>«Үй құрылысының ретін көрсет». Мақсат-міндеттер: түстерді ажыратуға жаттықтыру; ойлау қабілеттерін, қабылдау, ес, зейін үрдістерін дамыту. Құрал-жабдықтары: баланың саны қарай әртүрлі түсті жолақтар, пішіндер, үй суретінің үлгісі. Мазмұны: балаларға үйдің суретінің үлгісін көрсету. Балаларға әртүрлі жолақшаларды, пішіндерді таратып беру. Үлгіге қарап осы пішіндерден үйді құрастыруды ұсыну.</p>	
<p>Серуенге дайындық</p>	<p>Мақсат-міндеттер: - киімді дұрыс бүктеп салуға, ілуге, аяқ-киімді түзу қоюға машықтандыру; - өз бетінше жылдам және дұрыс ретпен киіне (шешіне) білуді дағдыландыру; - шкафқа ілінген, қойылған бас киім, киім, аяқ-киім сияқты заттарды өз орындарын біліп, тәртіпті сақтауды ұстануға тәрбиелеу; - ауа райына сай киінгенін қадағалай білуге, киімді, аяқ-киімді таза ұстауға баулу; - көмек көрсете білуге, алғыс айтуға тәрбиелеу. - сапқа тұру кезінде 1-ден 5- ке дейін саналып тұру. (дербес әрекет, математика негіздері)</p>				
<p>Серуен</p>	<p>Түскі серуендегі бақылауды жалғастыру. (қоршаған ортамен танысу, сөйлеуді дамыту, көркем әдебиет)</p>				
<p>Серуеннен оралу</p>	<p>Балаларды киімдерін жүйелі шешінуге дағдыландыру, шкаф сөрелеріне киімдерін орналастыру, қолдарын жуу. (мәдени-гигиеналық дағдылар, дербес әрекет)</p>				
<p>Кешкі ас</p>	<p>Таза және ұқыпты тамақтану. Тамақтану мәдениетін қалыптастыру. Асты тауысып жеуге үйрету. (мәдени-гигиеналық дағдылар)</p>				

<p>Балалардың дербес әрекеті (баяу қимылды ойындар, үстел үсті ойындары, бейнелеу әрекеті, кітаптар қарау және тағы басқа әрекеттер)</p>	<p>Кітап бұрышында: өткен тақырыптар бойынша суреттерді қарау, сипаттау; ертегілерді есте жаңғырту, кейіпкерлердің сөздерін қайталау. (қарым-қатынас іс-әрекеті) Музыкалық аспаптармен ойындар. Ертеңгілікке дайындық. (музыка) Өнер бұрышында "Тәуелсіз - Қазақстаным" тақырыбында сурет салу, жапсыру, мүсіндеу. (шығармашылық іс-әрекет, бейнелеу іс-әрекеті) Логикалық ойындар, басқатырғыштар, санамақтар, домино ойындары. Пысықтау. (танымдық іс-әрекет, зерттеушілік іс-әрекет) Табиғат бұрышын зерттеу, салыстыру, танысу, пысықтау жұмыстары. (зерттеу іс-әрекет, қарым-қатынас іс-әрекеті)</p>				
<p>Балалардың үйге қайтуы (ата-аналарға кеңес)</p>	<p>"Балаңызға қандай ойыншық таңдайсыз" атты сауалнама.</p>	<p>"Тәуелсіздік - тірегім" тақырыбында газет көрмесі.</p>	<p>"Балаңыздың күн режимін қалай сақтаймыз" тақырыбында әңгімелесу.</p>	<p>Жаңа Жылды қарсы алу туралы әңгіме. Мерекеге өлеңдер мен әндерді үйрену.</p>	

Тексерілді: Әдіскер

Күні: 16.12.22 ж.

ТӘРБИЕЛЕУ-БІЛІМ БЕРУ ПРОЦЕСІНІҢ ЦИКЛОГРАММАСЫ

Білім беру ұйымы	№9 «Бәйтерек» бөбекжайы				
Топ	Ересек топ				
Тобы	№9 «Кұлыншак» тобы				
Балалардың жасы	4 жасар балалар				
Педагогтің аты-жөні	Базарбаева Курбангул Дүзбаевна Бурхаева Жамиля Романовна				
Жоспардың құрылу кезеңі	19.12-23.12.2022ж. IV-апта				
Апта күндері	Дүйсенбі	Сейсенбі	Сәрсенбі	Бейсенбі	Жұма
Күн гәртiбi	19.12.2022ж.	20.12.2022ж.	21.12.2022ж.	22.12.2022ж.	23.12.2022ж.
Балаларды қабылдау	Таңғы сүзгі: балалардың терісін, дене қызуын, сыртқы келбетін тексеру. Балаларды жақсы көңіл күймен қарсы алу және оларға қолайлы жағдай жасау. Баланың көңіл күйін, оның жеке пікірін, қызығушылығын анықтау. (сөйлеуді дамыту)				
Ата-аналармен әңгімелесу, кеңес беру	«Баланың неге бейім екендігін байқадыңыз ба?» тақырыбында әңгімелесу, кеңес беру				

<p>Балалардың дербес әрекеті (баяу қимылды ойындар, үстел үсті ойындары, бейнелеу әрекеті, кітаптар қарау және тағы басқа әрекеттер)</p>	<p>Санамақ Бір дегенің - білеу, Екі дегенің - егеу, Үш дегенің - үскі, Төрт дегенің - төсек, Бес дегенің - бесік, Алты дегенің - асық, Жеті дегенің - желке, Сегіз дегенің - серке, Тоғыз дегенің - торқа, Он дегенің - оймақ, Он бір - қара жұмбақ. (сөйлеуді дамыту, математика негіздері)</p>	<p>"Әсем мұнара" құрылыс ойыны. Мақсат-міндеттер: Геометриялық пішіндерден, текшелерден мұнара жасау. (құрастыру)</p>	<p>"Үй салу" ойыны. Мақсат-міндеттер: балаларды үлгіге қарап, үйді құрастыруға машықтандыру; қиялды, зейінді дамыту; ұсақ моторикасын дамыту. Ойын құралдары. "Лего" немесе ағаш құрылыс ойыншықтары. Тәрбиеші өз ойларынан үйлер құрастыруды ұсыну мүмкін.</p>	<p>"Біз орындықтарды орнына орналастырамыз". Мақсат-міндеттер: еңбек дағдыларын дамытуды жалғастыру; тапсырманы жылдам, мұқият орындау. (сөйлеуді дамыту, еңбек дағдылары)</p>	<p>"Бояу беттеріндегі суреттерді бояу". Мақсат-міндеттер: балалардың қуанышты эмоцияларын ояту. Қыс мезгілін бояу. (сурет салу)</p>
---	--	---	--	---	---

<p>Таңертеңгі жаттығу</p>	<p>Жалпы дамыту жаттығулары</p> <p>1.Бастапқы қалып: дене тік, аяқ бірге, қолды жанына жіберу. 1 - қолдарымен иықтарын құшақтап, саусақтарын жұму; 2 - бастапқы қалыпқа келу. (жаттығу 4 рет қайталанады).</p> <p>2. Бастапқы қалып: дене тік, аяқ бірге, қол белде. 1 - оң аяқты ұшымен алдына қою; 2 - бастапқы қалыпқа келу. (Осы жаттығу сол жақпен қайталанады, 4 рет).</p> <p>3. Бастапқы қалып: дене тік, аяқ бірге, қолды жанына жіберу. 1 - 2 - алға еңкейіп, саусақтарын еденге тигізу; 3 - 4 - бастапқы қалыпқа келу. (жаттығу 4 рет қайталанады).</p> <p>4. Бастапқы қалып: арқаға жатып, қолды дене тұсында ұстау. 1 - тізені бүгіп, қолымен құшақтап, басын тізесіне тигізу; 2 - бастапқы қалыпқа келу. (жаттығу 3 рет қайталанады).</p> <p>5. Бастапқы қалып: арқаға жатып, қолды дене тұсында ұстау. Бүгілген аяқтарымен ""велосипед"" тебу, 1-8 сандары аралығында санау арқылы аяқтарын айналдыру; үзіліс жасап, қайта айналдыру.</p> <p>6. Бастапқы қалып: аяқты қайшылап отыру, қол белде. 1 - денені оң жаққа бұрып, оң қолын жанына жіберу; 2 - бастапқы қалыпқа келу. (жаттығу сол жаққа қайталанады, 4 рет).</p> <p>7. Бастапқы қалып: дене тік, аяқ бірге, қол белде. 1 - 4 дейін санап, оң аяқпен секіру, 5-8 дейін санап, сол аяқпен секіру, балалар педагогтің санауы бойынша секіру жаттығуларын орындайды, арасында үзіліс жасап, қайтадан секіреді. (мәдени-гигиеналық дағдылар, дербес әрекет, дене шынықтыру)</p>
<p>Таңғы ас</p>	<p>Гигиеналық дағдылар</p> <p>Балаларды қолын жуар алдында жеңдерін түріп, бетін су шашпай жууға үйрету; дәретханадан кейін және қажет болғанда қолды жуу мүмкіндігін күшейту.</p> <p style="text-align: center;">Көркем сөз</p> <p style="text-align: center;">Дос бол сабын, сумен сен, Жиі-жиі жуын сен, Таңертен де кешке де, Жуын күндіз-кешке де, Жуын күндіз-түсте де, Жуын тамақ алдында, Жуын тамақ соңында, Жуын ұйықтар кезінде, Жуын тұрған мезгілде.</p> <p>(мәдени-гигиеналық дағдылар, көркем сөз)</p>

Ұйымдастырылған іс-әрекетке дайындық	"Жаңа жыл" мерекесіне арналған тақпақтар жаттау. (сөйлеуді дамыту, көркем әдебиет, қазақ тілі)	Аяз ата туралы тақпақ жаттау. (сөйлеуді дамыту, көркем әдебиет, қазақ тілі)	Қыс мезгілінің ерекшеліктері туралы әңгімелесу. (қоршаған ортамен танысу, сөйлеуді дамыту, көркем әдебиет, қазақ тілі)	Шырша туралы тақпақтар жаттау. (сөйлеуді дамыту, көркем әдебиет, қазақ тілі)	Жасыл шыршаны бақылау. (сөйлеуді дамыту, көркем әдебиет, қазақ тілі)
---	--	---	--	--	--

<p>Білім беру ұйымының кестесі бойынша ұйымдастырылған іс-әрекет</p>	<p>1.Музыка Маман жоспарымен</p> <p>2. Сөйлеуді дамытудан ойын-жаттығу "Аққаламен сөздік жаттығулар тізбегі". Мақсат-міндеттер: балалардың тақпақ және жұмбақ ауыз әдебиет формалары жөнінде ұғымдарын қалыптастыруды жалғастыру; Жаңа жыл мерекесіне қатысты тақырыпты пысықтау.</p>	<p>1. Дене шынықтыру Маман жоспарымен</p> <p>2.Қазақ тілі "Жаңа жылдық сыйлықтар". Мақсат-міндеттер. Балалардың ұғымындағы қысқы мерекелер жайлы білімдерін кеңейту; жаңа жыл мерекесі туралы түсініктерін дамыту; сын есім және үстеу сөздер жайлы түсініктерін қалыптастыру.</p>	<p>1.Музыка Маман жоспарымен</p> <p>2.Сурет салу Маман жоспарымен</p> <p>3. Вариативті компонент. Математика негіздері "Уақыт түсінігі". Мақсат-міндеттер: балаларды уақыттың бөліктері туралы (таңертең, күндіз, кеш, түн) түсінік беру; тәулік бөліктерінің атауын; табиғат құбылыстарымен байланыстыруға үйрету; аптадағы күндердің атауын жаттау; балалардың бойында уақыт туралы түсінік қалыптастыруды жалғастыру.</p>	<p>1. Математика негіздерінен ойын-жаттығу "Қапқа жасырынған сыйлықтар". Мақсат-міндеттер: балалардың заттарды көзбен көрмей-ақ бірден беске дейін санау амалы туралы білімдерін кеңейту.</p> <p>2. Көркем әдебиеттен ойын-жаттығу "Жаңа жыл қарсаңында". Мақсат-міндеттер: балаларды "Жаңа жыл қарсаңында" картинасының мазмұнымен таныстыра отырып,картинадағы әрекеттер арқылы эмоционалды жауаптар қайтара білуге үйрету.</p> <p>3.</p> <p>4.Дене шынықтыру Маман жоспарымен</p>	<p>1. Қоршаған ортамен танысудан ойын-жаттығу "Жасыл шырша сыйлығы". Мақсат-міндеттер: балаларды шырша ағашының ерекшеліктерімен таныстыру; жаңа жылда шырша ағашын пайдалану себептері туралы білімдерін кеңейту.</p> <p>2.Жапсыру Маман жоспарымен</p> <p>3.Дене шынықтыру Маман жоспарымен</p>
<p>2- таңғы ас</p>	<p>Тағамның атауын есте сақтауға, тазалыққа бейімдеу. "Тәбетіміз ашылды, ас болсын!" (мәдени-гигиеналық дағдылар)</p>				
<p>Серуенге дайындық</p>	<p>Балаларды өз киімдерін тануға, атауға, өз шкафын таңбалауыш арқылы табуға үйрету. (мәдени-гигиеналық дағдылар, дербес әрекет)</p>				
<p>Серуен</p>	<p>Серуен-10</p>	<p>Серуен-11</p>	<p>Серуен-17</p>	<p>Серуен-18</p>	<p>Серуен-19</p>

Серуеннен оралу	Балаларды киімдерін жүйелі шешінуге дағдыландыру, шкаф сөрелеріне киімдерін жинау, қолдарын жуу. (мәдени-гигиеналық дағдылар, дербес әрекет)
Түскі ас	<p>Гигиеналық дағдылар Балаларды қолын жуар алдында жеңдерін түріп, бетін су шашпай жууға үйрету; дәретханадан кейін және қажет болғанда қолды жуу мүмкіндігін күшейту.</p> <p style="text-align: center;">Көркем сөз Дос бол сабын, сумен сен, Жиі-жиі жуын сен, Таңертен де кешке де, Жуын күндіз-кешке де, Жуын күндіз-түсте де, Жуын тамақ алдында, Жуын тамақ соңында, Жуын ұйықтар кезінде, Жуын тұрған мезгілде.</p> <p>(мәдени-гигиеналық дағдылар, көркем сөз)</p>
Күндізгі ұйқы	«Жыл басына таласқан хайуанаттар» ертегісін оқып беріп, балаларды ұйықтату. (көркем әдебиет)
Бірге-бірге тұрғызу, сауықтыру шаралары	<p>Керуеттегі жаттығулар Көзімізді ашайық Аунап, қунап алайық, Ұйқымызды ашайық "Самал жел" - іште жатып, қолдары дене бойында. Бастарын сәл көтеріп, жел соққанын келістіру: "Ф-ф-ф". "Желдің желпуі" - іште жатып, қолдары дене бойында, қолдарын екі жаққа созу. "Жел бұлттарды айдайды" - тізені құшақтап жату. Аяқты құшақтап денемен адына-артына тербелу. (мәдени-гигиеналық дағдылар, көркем сөз, дене шынықтыру)</p>
Бесін ас	Алдына қойған асқа назар аударту; дастархан басында отыру мәдениеті, тамақтану мәдениетіне баулуға бағытталған жеке-дара жұмыс; этикет ережелері. (мәдени-гигиеналық дағдылар)

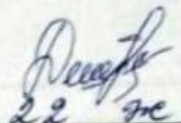
<p>Балалардың дербес әрекеті (баяу қимылды ойындар, үстел үсті ойындары, бейнелеу әрекеті, кітаптар қарау және тағы басқа әрекеттер)</p>	<p>«Көзінді жұмып, қолыңмен анықта». Ойынның мақсат-міндеттері: ұзын - қысқа, жуан - жіңішке, үлкен - кіші ұғымдарын бекіту. Ойынның құрал-жабдықтары: қарындаштар, таяқшалар. Ойынның мазмұны: балалар сипап сезу арқылы заттың ұзын не қысқалығын анықтайды. Ұзындығы әртүрлі қарындаштар алынады. Жүргізуші бір баланы шақырып, оған «көзінді жұм да, қарындаштың ұзын не қысқалығын анықта» деген тапсырма береді. (сөйлеуді дамыту)</p>	<p>Театрды сахналау. Мақсат-міндеттер. «Жыл басына таласқан хайуанаттар» ертегі желісін қуыршақ театрымен сахналау. Ертегідегі рөлдік диалог сөздерді балалардың аша білуіне, қарым-қатынаста сыпайылықты сақтау мүмкіндіктер туғызу. (көркем әдебиет, қазақ тілі)</p>	<p>Дидактикалық ойын «Сиқырлы суреттер». Мақсат-міндеттер: балалардың логикалық ойлау қабілетін, ес, зейін, қабылдау үрдістерін дамыту. Ойынның құрал-жабдықтары: қиылған әртүрлі суреттер. Ойынның мазмұны: балалар алдарындағы үлгі бойынша қиындылардан тұтас суретті құрайды. Сурет бойынша әңгіме құрауды ұсыну. (танымдық дағдылар, сөйлеуді дамыту)</p>	<p>Сурет салудан ойын-жаттығу "Шыршаның түрлі ойыншықтары". Мақсат-міндеттер: балаларды ұйымдастырып, ұжымдық сурет салу амалдарына бейімдеу; шырша бұталарына фломастермен қылқандарын, түрлі пішінді, түрлі түсті ойыншықтарды салу техникасын дағдыландыру.</p>	<p>"Сипаттамасы бойынша таны" дидактикалық ойыны. Мақсат-міндеттер: сипаттау әңгімесін құрастыруды үйрету, зейіндерін, сөйлеу тілдерін дамыту, ұқсастықтары мен айырмашылықтарын табуды. (сөйлеуді дамыту)</p>
---	--	--	--	---	--

<p>Балалармен жеке жұмыс</p>	<p>«Қажетті сөзді тап». Мақсат-міндеттер: тапқырлыққа, ойланып жауап беруге үйрету. Ойын ережесі: тәрбиеші бір сөз атайды, балалар соған қажет заттардың атына байланысты сөздерді тез атауға тиісті. Мысалы: тоқылатын заттарды ата десе, балалар шұлық, шәлі, қолғап, жемпір деп жауап береді. Қайда, немен, кім тоқиды? - Фабрикада машинкамен, үйде бізбен тоқымашы тоқиды. - Тігілетін заттарды ата? Көйлек, етік, тымақ, көрпе, пальто, т.б.. - Қайда, немен, кім тігеді? (сөйлеуді дамыту, танымдық дағдылар, қазақ тілі)</p>	<p>Кел, жазайық. Мақсат-міндеттер: тиянақтылыққа, көркем жазуға, қалам ұстауға үйрету. Үзік сызықтарды салу білігін бекіту. Балаларға үлгілер таратылады. Суреттер мен жазулар үзік сызықтар арқылы беріледі. (сурет салу)</p>	<p>Дидактикалық ойын «Суретші қай жерде қателесті?» Мақсат-міндеттер: балалардың ойлау қабілетін дамыту, суреттегі сәйкессіздікті таба алға үйрету. Ойынның мазмұны. Тәрбиеші суретшінің «Қыс» тақырыбына сурет салғанын айтады. Балалардан оның бәрін дұрыс салғандығын тексеруді сұрайды. Балалар қыс мезгілінде болмайтын көріністерді тауып, оның қай мезгілде болатынын айтады. (қоршаған ортамен танысу, сөйлеуді дамыту)</p>	<p>Ойын "Барлық мамандықтар қажет, барлық мамандықтар маңызды». Мақсат-міндеттер: сөйлеуде белгілі бір кәсіптерге тән заттарды білдіретін зат есімдердің деративті жағдайының формасын бекіту. Жабдықтар: заттық суреттер; түрлі түсті қарындаштар немесе киізден жасалған қаламдар. Ойынның барысы: балаңызға оң жақта (сатушы, краншы), сол жақта (Суретші, ағаш ұстасы, кассир) қандай кәсіптерді көретінін айтуға шақырыңыз. (сөйлеуді дамыту, қоршаған ортамен танысу, қазақ тілі)</p>	<p>«Қолымда не бар?» ойыны. Мақсат-міндеттер. Мынадай ұғымдарды пысықтау: ұзын - қысқа, жуан - жіңішке, үлкен - кіші, оң - сол; кеңістік түсінікті пысықтау, қимылды, түсіну сезімдерін дамыту. Керекті материалдар. Табиғи материалдар: ұсақ тастар, жаңғақтар, таяқшалар. Ойынның мазмұны. Балалар қолын артына ұстайды. Тәрбиеші олардың қолыдарына үлкендігі түрліше, бірақ тегі бірдей екі затты, мысалы, үлкен және кішкентай тасты ұстатады. Балалар қолына қарамастан, оң қолында үлкен тас, сол қолында - кішкентай тас бар екенін айтуға тиіс. Балалар оның жауабының дұрыстығын тексереді. (математика негіздері, сөйлеуді дамыту, қазақ тілі)</p>
-------------------------------------	--	---	--	---	--

Серуенге дайындық	<p>Мақсат-міндеттер:</p> <ul style="list-style-type: none"> - киімді дұрыс бүктеп салуға, ілуге, аяқ-киімді түзу қоюға машықтандыру; - өз бетінше жылдам және дұрыс ретпен киіне (шешіне) білуді дағдыландыру; - шкафқа ілінген, қойылған бас киім, киім, аяқ-киім сияқты заттарды өз орындарын біліп, тәртіпті сақтауды ұстануға тәрбиелеу; - ауа райына сай киінгенін қадағалай білуге, киімді, аяқ-киімді таза ұстауға баулу; - көмек көрсете білуге, алғыс айтуға тәрбиелеу. <p>(дербес әрекет)</p>				
Серуен	Түскі серуендегі бақылауды жалғастыру. (қоршаған ортамен танысу, сөйлеуді дамыту, көркем әдебиет)				
Серуеннен оралу	Балаларды киімдерін жүйелі шешінуге дағдыландыру, шкаф сөрелеріне киімдерін орналастыру, қолдарын жуу. (мәдени-гигиеналық дағдылар, дербес әрекет)				
Кешкі ас	<p>Гигиеналық дағдылар</p> <p>Балаларды қолын жуар алдында жеңдерін түріп, бетін су шашпай жууға үйрету; дәретханадан кейін және қажет болғанда қолды жуу мүмкіндігін күшейту.</p> <p style="text-align: center;">Көркем сөз</p> <p style="text-align: center;">Дос бол сабын, сумен сен, Жии-жиі жуын сен, Таңертен де кешке де, Жуын күндіз-кешке де, Жуын күндіз-түсте де,</p> <p>(мәдени-гигиеналық дағдылар, көркем сөз)</p>				
Балалардың дербес әрекеті (баяу қимылды ойындар, үстел үсті ойындары, бейнелеу әрекеті, кітаптар қарау және тағы басқа әрекеттер)	<p>Кітап бұрышында: өткен тақырыптар бойынша суреттерді қарау, сипаттау; ертегілерді есте жаңғырту, кейіпкерлердің сөздерін қайталау. (қарым-қатынас іс-әрекеті)</p> <p>Музыкалық аспаптармен ойындар. Ертеңгілікке дайындық. (музыка)</p> <p>Өнер бұрышында жаңа жыл тақырыбында сурет салу, жапсыру, мүсіндеу. (шығармашылық іс-әрекет, бейнелеу іс-әрекеті)</p> <p>Логикалық ойындар, басқатырғыштар, санамақтар, домино ойындары. Пысықтау. (танымдық іс-әрекет, зерттеушілік іс-әрекет)</p> <p>Табиғат бұрышын зерттеу, салыстыру, танысу, пысықтау жұмыстары. (зерттеу іс-әрекет, қарым-қатынас іс-әрекеті)</p>				
Балалардың үйге қайтуы (ата-аналарға кеңес)	«Баланың эмоциялық жағдайы».	«Баланыздың неге бейім екендігін байқадыңыз ба?»	Кеңес беру. «Неліктен бала тындамайды?»	Балалар отбасында өздері не істей алатындары туралы әңгімелесу.	«Айына бір рет отбасы күнін өткізу».

Тексерілді: Әдіскер

Күні: 23.12.22 ж.



ТӘРБИЕЛЕУ-БІЛІМ БЕРУ ПРОЦЕСІНІҢ ЦИКЛОГРАММАСЫ

Білім беру ұйымы	№9 «Бәйтерек» бөбекжайы				
Топ	Ересек топ				
Тобы	№9 «Құлыншақ» тобы				
Балалардың жасы	4 жасар балалар				
Педагогтің аты-жөні	Базарбаева Курбангул Дузбаевна Бурхаева Жамиля Романовна				
Жоспардың құрылу кезеңі	26.12-30.12.2022ж. V-апта				
Апта күндері	Дүйсенбі	Сейсенбі	Сәрсенбі	Бейсенбі	Жума
Күн тәртібі	26.12.2022ж.	27.12.2022ж.	28.12.2022ж.	29.12.2022ж.	30.12.2022ж.
Балаларды қабылдау	Таңғы сүзгі: балалардың терісін, дене қызуын, сыртқы келбетін тексеру. Балаларды жақсы көңіл күймен қарсы алу және оларға қолайлы жағдай жасау. Баланың көңіл күйін, оның жеке пікірін, қызығушылығын анықтау. (сөйлеуді дамыту)				
Ата-аналармен әңгімелесу, кеңес беру	Ата-аналармен балаларды ертерек ұйқыға жатқызулары туралы әңгімелесу.				

<p>Балалардың дербес әрекеті (баяу қимылды ойындар, үстел үсті ойындары, бейнелеу әрекеті, кітаптар қарау және тағы басқа әрекеттер)</p>	<p>"Ойыншықтардағы тәртіп". Мақсат-міндеттері: жұмыс басталар алдында балаларға жұмыс алжапқышын киюді үйрету; ойыншықтарды тәртіпте ұстау: жуу, кептіру, сүрту және орнына қою. Еңбекқорлықты және тәртіпсіздікті көре білуді дамыту; сумен жұмыс кезінде ұқыптылықты дамыту. Өз еңбегі мен басқа адамдардың еңбегін құрметтеуге тәрбиелеу. (еңбек дағдылары)</p>	<p>"Төсектерді төсеуге күтушіге көмек көрсету". Мақсат-міндеттері: балаларды өз төсек-орындарын ажыратуға үйрету; ересектерге көмек көрсетуге деген ынтаны тәрбиелеу; жұмысқа деген ұмтылысты, тапсырылған іс үшін жауапкершілік сезімін тәрбиелеу. (еңбек дағдылары)</p>	<p>"Бөлме өсімдіктерін жуу". Мақсат-міндеттері: балаларға суару әдістері (тегенде, жапырақтардың астында) және ережелер (толтырмай, біркелкі суару) туралы түсінік беру; өсімдіктерге күтім жасау ниетін дамыту. Балаларды көмекке тарту, жабық өсімдіктер туралы балалардың ойларын нақтылау. (еңбек дағдылары)</p>	<p>Аквариумдағы балықтарды қоректендіру. Мақсат-міндеттер: балыққа қамқорлық жасауға үйрету, аквариумдағы балықтың әдеттеріне қызығушылық тудыру. (еңбек дағдылары)</p>	<p>"Кірлеген орамалдарды ауыстыру". Мақсат-міндеттер: еңбекке деген тұрақты қызығушылықтарын, тапсырманы тиянақты орындау ұмтылыстарын қолдау. Орамалдарды бөлек ұяшыққа ілуге үйрету. Еңбектенуге, ересектерге көмектесуге деген ниетке тәрбиелеу. (еңбек дағдылары)</p>
<p>Таңертеңгі жаттығу</p>	<p>Жалпы дамыту жаттығулары</p> <p>1. Бастапқы қалып: дене тік, аяқ бірге, қолды жанына жіберу. 1 - қолдарымен иықтарын құшақтап, саусақтарын жұму; 2 - бастапқы қалыпқа келу. (жаттығу 4 рет қайталанады).</p> <p>2. Бастапқы қалып: дене тік, аяқ бірге, қол белде. 1 - оң аяқты ұшымен алдына қою; 2 - бастапқы қалыпқа келу. (Осы жаттығу сол жақпен қайталанады, 4 рет).</p> <p>3. Бастапқы қалып: дене тік, аяқ бірге, қолды жанына жіберу. 1 - 2 - алға еңкейіп, саусақтарын еденге тигізу; 3 - 4 - бастапқы қалыпқа келу. (жаттығу 4 рет қайталанады).</p> <p>4. Бастапқы қалып: арқаға жатып, қолды дене тұсында ұстау. 1 - тізені бүгіп, қолымен құшақтап, басын тізесіне тигізу; 2 - бастапқы қалыпқа келу. (жаттығу 3 рет қайталанады).</p> <p>5. Бастапқы қалып: арқаға жатып, қолды дене тұсында ұстау. Бүгілген аяқтарымен ""велосипед"" тебу, 1-8 сандары аралығында санау арқылы аяқтарын айналдыру; үзіліс жасап, қайта айналдыру.</p> <p>6. Бастапқы қалып: аяқты қайшылап отыру, қол белде. 1 - денені оң жаққа бұрып, оң қолын жанына жіберу; 2 - бастапқы қалыпқа келу. (жаттығу сол жаққа қайталанады, 4 рет).</p> <p>7. Бастапқы қалып: дене тік, аяқ бірге, қол белде. 1 - 4 дейін санап, оң аяқпен секіру, 5-8 дейін санап, сол аяқпен секіру, балалар педагогтің санауы бойынша секіру жаттығуларын орындайды, арасында үзіліс жасап, қайтадан секіреді. (мәдени-гигиеналық дағдылар, дербес әрекет, дене шынықтыру)</p>				

<p>Таңғы ас</p>	<p>Гигиеналық дағдылар Тамақтану мәдениетін қалыптастыру: қасықты дұрыс ұстау, сорпаны төкпеу, нанды үгітпеу, майлықты дұрыс қолдану, тамақ ішкенде сөйлемей. Мақсат-міндеттер: өзін-өзі күту, тамақтану, арақатынасу мәдениеті негіздерін дамыту. Асты-шашпай төкпей іш, Сораптамай баппен іш. Келген асты алдына Тауысып іш қалдырма. Тәрбиеші балалардың үстел үстінде дұрыс отыруларын қадағалайды. (мәдени-гигиеналық дағдылар, көркем сөз)</p>				
<p>Ұйымдастырылған іс-әрекетке дайындық</p>	<p>Жаңа жылдық сыйлықтар туралы әңгімелесу. (сөйлеуді дамыту, қазақ тілі)</p>	<p>Жасыл шырша туралы әңгімелесу. (сөйлеуді дамыту, қоршаған ортамен танысу)</p>	<p>Шырша туралы әндер жаттайық. Жаңа жылдық хикаялар айту. (сөйлеуді дамыту, көркем әдебиет)</p>	<p>Жаңа жылдық мәнерлеп тақпақтар айтайық. (сөйлеуді дамыту, көркем әдебиет)</p>	<p>Жаңа жылдық кездесу, сұхбат жүргізу. (сөйлеуді дамыту, қазақ тілі)</p>
<p>Білім беру ұйымының кестесі бойынша ұйымдастырылған іс-әрекет</p>	<p>1.Музыка Маман жоспарымен</p> <p>2. Сөйлеуді дамытудан ойын-жаттығу "Қысқы аулада" суреттер тізбегі бойынша әңгіме құру. Мақсат-міндеттер: балалардың қысқы ойындар туралы білімдерін жетілдіру; балалардың ойындар түрі туралы жаңа мағлұматтар беріп, "қысқы ойындар" ұғымын кеңейту; сөйлеудің әңгіме түрі</p>	<p>1. Дене шынықтыру Маман жоспарымен</p> <p>2.Қазақ тілі "Әңгімені мәнерлеп оқу "Біз қармен қалай ойнадық". Биік - аласа. Тар - жіңішке." Мақсат-міндеттер. Балаларды «Біз қармен қалай ойнадық» әңгімесімен таныстыру; әңгіме жанры туралы түсінік беру; қысқы өзгерістер туралы білімдерін кеңейту, қысқы қызықтар жайлы түсініктерін қалыптастыру; «биік - аласа», «тар - кең»</p>	<p>1.Музыка Маман жоспарымен</p> <p>2.Сурет салу Маман жоспарымен</p> <p>3. Вариативті компонент. Құрастыру "Қыс қызығы". Мақсат-міндеттер: балаларға қардан құрылыс немесе қамалдар жасауға үйрету: қойылған мақсатқа жетуге, ұжымдық жұмысты эстетикалық түрде жасауға үйрету; өз әрекетін жоспарлай білу дағдысын дұрыс дамыту.</p>	<p>1. Көркем әдебиеттен ойын-жаттығу "Сырғанақ". Мақсат-міндеттер: балаларды сырғанақта ойындар суреті бойынша әңгімелеуге жаттықтыру; Бауыржан Жақыптың "Сырғанақ" тақпағымен таныстырып, қимыл жаттығуларын тақпақ жолдарымен жатқа сүйемелдеуге үйрету.</p> <p>2. Математика негіздерінен ойын-жаттығу "Қыстың жуан және жіңішке жолақтары".</p>	<p>1. Қоршаған ортамен танысудан ойын-жаттығу "Ақ аю". Мақсат-міндеттер: балалардың қыс мезгілдерінде табиғатты бақылау дағдыларын дамыту; ақ аюдың сыртқы түрі мен қыстағы тіршілік қалпы туралы түсініктерін кеңейту</p> <p>2.Мүсіндеу Маман жоспарымен</p> <p>3.Дене шынықтыру Маман жоспарымен</p>

	туралы түсініктерді тиянақтау; қыста денсаулықты сақтау қағидалары туралы баяндау.	шамалары туралы түсініктерін бекіту, сөйлеу барысында қолдануға жаттықтыру; көргенімен естігенін сәйкестендіре білу біліктілігін, еске сақтау, қиял, көру зейінін, жағымды эмоцияларын дамыту. Зейінділікке, ұйымшылдыққа тәрбиелеу; қысқы ойындарға қызығушылықтарын арттыру.		<p>Мақсат-міндеттері: балалардың заттардың жуандығы туралы білімдерін кеңейту, "ең жуан", "жіңішкелеу", "ең жіңішке" сияқты шамалар ұғымдарын қалыптастыру.</p> <p>3. Құрастырудан ойын-жаттығу "Қыс қызығы аққала". Мақсат-міндеттері: балаларды қалдық материал: поролоннан сызық бойымен домалақ кесіп алу, домалақтарды көлемі бойынша қағаз бетінде орналастырып, аққаланы құрастыруға үйрету.</p> <p>4. Дене шынықтыру Маман жоспарымен</p>	
2- таңғы ас	Тағамның атауын есте сақтауға, тазалыққа бейімдеу. "Тәбетіміз ашылды, ас болсын!" (мәдени-гигиеналық дағдылар)				
Серуенге дайындық	Балаларды өз киімдерін тануға, атауға, өз шкафын таңбалауыш арқылы табуға үйрету. (мәдени-гигиеналық дағдылар, дербес әрекет)				
Серуен	Серуен-1	Серуен-2	Серуен-3	Серуен-4	Серуен-5
Серуеннен оралу	Балаларды киімдерін жүйелі шешінуге дағдыландыру, шкаф сөрелеріне киімдерін жинау, қолдарын жуу. (мәдени-гигиеналық дағдылар, дербес әрекет)				

<p>Түскі ас</p>	<p>Гигиеналық дағдылар Тамақтану мәдениетін қалыптастыру: қасықты дұрыс ұстау, сорпаны төкпеу, нанды үгітпеу, майлықты дұрыс қолдану, тамақ ішкенде сөйлемей. Мақсат-міндеттер: өзін-өзі күту, тамақтану, арақатынасу мәдениеті негіздерін дамыту. Асты-шашпай төкпей іш, Сораптамай баппен іш. Келген асты алдына Тауысып іш қалдырма. Тәрбиеші балалардың үстел үстінде дұрыс отыруларын қадағалайды. (мәдени-гигиеналық дағдылар, көркем сөз)</p>
<p>Күндізгі ұйқы</p>	<p>«Түлкі мен тырна» ертегісін оқып беріп, балаларды ұйықтату. (көркем әдебиет)</p>
<p>Бірте-бірте тұрғызу, сауықтыру шаралары</p>	<p>Төсектегі жаттығулар. Ұйқыдан тұрғанда , бірден төсектен тұруға болмайды. Біртіндеп тұру қажет. 1. Балалар төсекте, арқаға жатып, қолын жанына созу, демдерін еркін шығару. 2. Балалар төсекте, арқаға жатып қолды екі жаққа созу, жұдырықтарын жұму, қолдарын алға созып айқастыру, демалу. 3. Балалар төсекте, арқаға жатып қолдарын бастарына қойып кезекпен сол аяқтарын, он аяқтарын көтеру, екеуін бірге ұстап, жайлап түсіру. 4. Балалар төсекте, арқаға жатып, қолдарын жанында ұстап, аяқтарын көтеріп велосипед тебу. Төсектен тұрғызу. (мәдени-гигиеналық дағдылар, дене шынықтыру)</p>
<p>Бесін ас</p>	<p>Таза және ұқыпты тамақтану. Тамақтану мәдениетін қалыптастыру. Асты тауысып жеуге үйрету. (мәдени-гигиеналық дағдылар)</p>

<p>Балалардың дербес әрекеті (баяу қимылды ойындар, үстел үсті ойындары, бейнелеу әрекеті, кітаптар қарау және тағы басқа әрекеттер)</p>	<p>Өздері білетін ертегілері бойынша суреттерді қарау. Мақсат-міндеттер: суреттер бойынша сұрақтарға толық жауап беруге дағдыландыру; балалардың сөздік қорларын, байланыстырып сөйлеу қабілетін дамыту. Құралдары: ертегілер сюжеттері бейнеленген суреттер. (сөйлеуді дамыту, көркем әдебиет)</p>	<p>"Мысық пен тышқандар" ойыны. Мақсат-міндеттер: балаларды зеректікке, шапшаңдыққа, жылдамдыққа баулу; бегле бойынша қимылдауға дағдыландыру; достыққа тәрбиелеу. "Мысық" таңдап алынады. "Тышқандар" індерінде отырады. "Тышқандар" мен "мысық" екі қарама-қарсы жақта орналасады. Ұйқыға жатқан мысықты оятып алып жүрмеңдер, - дейді. Мысықты сомдайтын бала өз рөлін атқарады, "тышқандарды қуалайды". (дене шынықтыру)</p>	<p>"Өз үйінді тап" дидактикалық ойыны. Мақсат-міндеттер: балаларды тапсырма бойынша өз үйлерін табуға үйрету; жылдамдыққа, шапшаңдылыққа тәрбиелеу. Қажетті құралдар: ағаштардың бейнесі; үйлердің суреттері. Тәрбиеші балаларды екі топқа бөліп, әр топтың ойнайтын орнын немесе "үйін" тағайындайды. Екі топқа да өсіп тұрған бірі биік, бірі аласа ағашты көрсетеді де 1-топтағы балалардың үйі биік ағаштың оң жағы, ал 2-топтағы балалардың үйі аласа ағаштың сол жағы - деп белгілейді. Қай топ өз үйлеріне тез барады.</p>	<p>"Суреттер тізбегі" дидактикалық ойыны. Мақсат-міндеттер: балаларды суреттерді логикалық тізбекке орналастыруға жаттықтыру; қоршаған ортадағы құбылыстар мен оқиғалардың сырын тануға, түсіндіруге ынталандыру; ұғымталдыққа тәрбиелеу. Құралдары: бір құбылысты, оқиғаны немесе ертегі желісін сипаттайтын суреттер топтамалары. (қоршаған ортамен танысу, сөйлеуді дамыту)</p>	<p>«Тақия тастамақ» қимылды ойын. Ойынның мақсат-міндеттер. Оқушылардың ойлау қабілеттерін дамыту. Ойынның шарты: бір оқушы тақияны шеңбер бойымен жүріп, кез келген баланың басына кигізеді. Басында тақиясы бар бала түбір және туынды сөзді айтады. Ойын осылай жалғаса береді.</p>
---	---	--	--	--	---

<p>Балалармен жеке жұмыс</p>	<p>Үшінші артық Дидактикалық материал: үй және жабайы жануарлары бейнеленген карталар. Ойын барысы. Балаларға жануарлар бейнеленген карточкалар таратылады. Балалар қай жануардың артық екенін анықтауы керек. (қоршаған ортамен танысу, сөйлеуді дамыту)</p>	<p>Жаңылтпаштар жаттау. 1) Пеш үстінде бес мысық, Пеш ішінде бес мысық. Бес күзетші, бес пысық. 2) Үш кіші ішік піштім, Бес кіші ішік піштім. Неше кіші ішік піштім? 3) Ұшып кетті үш құс, Ұшып келді ұшқыш. (сөйлеуді дамыту, көркем әдебиет)</p>	<p>Жыл мезгілі жайлы әңгімелеу. Мақсат-міндеттер: мнемокестеге қарап әр жыл мезгілдерінің ерекшеліктерін айтып, толық сөйлем құруға үйрету. (сөйлеуді дамыту)</p>	<p>Көркем әдебиет шығармаларын оқу. Мақсат-міндеттер: балаларда мәтіннің сөздері мен дыбыстық тіркестерін қайталауға деген ұмтылыстарын қалыптастыру. Балаларда көркем әдебиетке қызығушылықтарын ояту. (көркем әдебиет)</p>	<p>Өздері білетін ертегілері бойынша суреттерді қарау. Мақсат-міндеттер: суреттер бойынша сұрақтарға толық жауап беруге дағдыландыру; балалардың сөздік қорларын, байланыстырып сөйлеу қабілетін дамыту. Құралдары: ертегілер сюжеттері бейнеленген суреттер. (сөйлеуді дамыту, көркем әдебиет)</p>
<p>Серуенге дайындық</p>	<p>Мақсат-міндеттер: - киімді дұрыс бүктеп салуға, ілуге, аяқ-киімді түзу қоюға машықтандыру; - өз бетінше жылдам және дұрыс ретпен киіне (шешіне) білуді дағдыландыру; - шкафқа ілінген, қойылған бас киім, киім, аяқ-киім сияқты заттарды өз орындарын біліп, тәртіпті сақтауды ұстануға тәрбиелеу; - ауа райына сай киінгенін қадағалай білуге, киімді, аяқ-киімді таза ұстауға баулу; - көмек көрсете білуге, алғыс айтуға тәрбиелеу. (дербес әрекет)</p>				
<p>Серуен</p>	<p>Түскі серуендегі бақылауды жалғастыру. (қоршаған ортамен танысу, сөйлеуді дамыту, көркем әдебиет)</p>				
<p>Серуеннен оралу</p>	<p>Балаларды киімдерін жүйелі шешінуге дағдыландыру, шкаф сөрелеріне киімдерін орналастыру, қолдарын жуу. (мәдени-гигиеналық дағдылар, дербес әрекет)</p>				

<p>Кешкі ас</p>	<p>Гигиеналық дағдылар Тамақтану мәдениетін қалыптастыру: қасықты дұрыс ұстау, сорпаны төкпеу, нанды үгітпеу, майлықты дұрыс қолдану, тамақ ішкенде сөйлемей. Мақсат-міндеттер: өзін-өзі күту, тамақтану, арақатынасу мәдениеті негіздерін дамыту. Асты-шашпай төкпей іш, Сораптамай баппен іш. Келген асты алдына Тауысып іш қалдырма. Тәрбиеші балалардың үстел үстінде дұрыс отыруларын қадағалайды. (мәдени-гигиеналық дағдылар, көркем сөз)</p>				
<p>Балалардың дербес әрекеті (баяу қимылды ойындар, үстел үсті ойындары, бейнелеу әрекеті, кітаптар қарау және тағы басқа әрекеттер)</p>	<p>Кітап бұрышында: өткен тақырыптар бойынша суреттерді қарау, сипаттау; ертегілерді есте жаңғырту, кейіпкерлердің сөздерін қайталау. (қарым-қатынас іс-әрекеті) Музыкалық аспаптармен ойындар. Ертеңгілікке дайындық. (музыка) Өнер бұрышында жаңа жыл тақырыбында сурет салу, жапсыру, мүсіндеу. (шығармашылық іс-әрекет, бейнелеу іс-әрекеті) Логикалық ойындар, басқатырғыштар, санамақтар, домино ойындары. Пысықтау. (танымдық іс-әрекет, зерттеушілік іс-әрекет) Табиғат бұрышын зерттеу, салыстыру, танысу, пысықтау жұмыстары. (зерттеу іс-әрекет, қарым-қатынас іс-әрекеті)</p>				
<p>Балалардың үйге қайтуы (ата-аналарға кеңес)</p>	<p>«Ашық ой мен сұрақ-жауап күні» ата-аналармен жиналыс.</p>	<p>«Ата-аналар балалары ауырмау үшін не істеу керек» кеңес беру.</p>	<p>Ата-аналарға балалардың тазалықтарына назар аударуларын ескерту.</p>	<p>Балаларға арналған кеңестер: "Балабақша ережелері", "Достар арасында өзін қалай ұстау керек?"</p>	<p>Балалардың бүгінгі іс-әрекеттері туралы ата-аналармен әңгімелесу.</p>

Тексерілді: Әліскер

Күні: 30.12.22 ж.

ТӘРБИЕЛЕУ-БІЛІМ БЕРУ ПРОЦЕСІНІҢ ЦИКЛОГРАММАСЫ					
Білім беру ұйымы	№9 «Бәйтерек» бобекжайы				
Топ	Ересек топ				
Тобы	№9 «Құлыншақ» тобы				
Балалардың жасы	4 жасар балалар				
Педагогтің аты-жөні	Базарбаева Курбангул Дузбаевна Бурхаева Жамиля Романовна				
Жоспардың құрылу кезеңі	02.01-06.01.2023ж. Іапта				
Апта күндері	Дүйсенбі	Сейсенбі	Сәрсенбі	Бейсенбі	Жұма
Күн тәртібі	02.01.2023ж.	03.01.2023ж.	04.01.2023ж.	05.01.2023ж.	06.01.2023ж.
Балаларды қабылдау	Таңғы сүзгі: балалардың терісін, дене кызуын, сыртқы келбетін тексеру. Балаларды жақсы көңіл күймен қарсы алу және оларға қолайлы жағдай жасау. Баланың көңіл күйін, оның жеке пікірін, қызығушылығын анықтау. (сөйлеуді дамыту)				
Ата-аналармен әңгімелесу, кеңес беру	Әңгімелесу, кеңес беру. «Тұмаудың алдын алу жолдары».				

<p>Балалардың дербес әрекеті (баяу қимылды ойындар, үстел үсті ойындары, бейнелеу әрекеті, кітаптар қарау және тағы басқа әрекеттер)</p>			<p>"Бөлме өсімдіктерін суғару". Мақсат-міндеттер: өсімдіктердің жарық пен ылғалға деген қажеттіліктері туралы балалардың білімдерін кеңейту, ылғалды сүйетін және құрғақшылыққа төзімді, фотофильді, көлеңкеге төзімді өсімдіктерді жапырақтардан қалай тануға болатындығын үйрету. (еңбек дағдылары)</p>	<p>"Біз орындықтарды орнына орналастырамыз". Мақсат-міндеттер: еңбек дағдыларын дамытуды жалғастыру; тапсырманы жылдам, мұқият орындау. (еңбек дағдылары)</p>	<p>"Өз төсегімізді жинауды үйренеміз". Мақсат-міндеттер: балалардың өз төсегіне ұқыпты қарау біліктері мен дағдыларын қалыптастыру; басқа біреуге көмектесуге ұмтылуға тәрбиелеу; еңбектенуге тәрбиелеу; өзіне-өзі қызмет көрсету бойынша дербестігі мен дағдыларын дамыту. (еңбек дағдылары)</p>
--	--	--	--	--	--

			<p>«Қимылды қайтала» саусақ жаттығуы. Мақсат-міндеттер: қолдың, саусақтың қимылдарының үйлесімділігін дамыту. Жаттығу барысы: жүргізуші балаларға қарама-қарсы отырып, саусақтарымен кез-келген «фигураны» көрсетеді (кейбір саусақтар бүгулі, ал кейбіреуі түзу, әртүрлі қимылдар). Балалар сол қимылды тура солай қайталау керек. (дене шынықтыру)</p>	<p>Үстел үсті ойыны "Лото". Жалғасын тап. Мақсат-міндеттер: қолдың ұсақ моторикасын, зейінін, байқампыздықты дамытады. (танымдық дағдылар)</p>	<p>Үстел үсті ойыны. «Көңілді құрылыс». Мақсат-міндеттер: үлгі бойынша геометриялық фигуралардан композиция құруға үйрету. Геометриялық фигуралар, негізгі түстер туралы білімді кеңейту. Көрнекі қабылдауын, назарын, ойлау қабілетін дамыту. (құрастыру)</p>
--	--	--	---	---	--

Таңертеңгі жаттығу	<p>Жалпы дамыту жаттығулары (доппен)</p> <p>1. Бастапқы қалып: дене тік, аяқ алшақ, доп төменде. 1- допты екі қолдарымен жоғары көтереді, допқа қарап тыныс алу; 2- допты төмен түсіріп, тыныс шығару; 3- допты жоғары көтереді; 4- бастапқы қалып. Жаттығу 8-10 рет қайталанады.</p> <p>2. Бастапқы қалып: дене тік, аяқ алшақ, доп төменде. 1- оңға бұрылу, оң аяғының өкше тұсында жерге допты ұру және секірген допты ұстап алу; 2- бастапқы калыпқа келу; 3-4 - осы жаттығуды сол жаққа қайталау. Жаттығу 5-6 рет қайталанады.</p> <p>3. Бастапқы қалып: дене тік, аяқ бірге, доп жерде. 1-4- допты табанмен алға-артқа жібермей, домалату; 3-4 - аяғын ауыстырып, жаттығуды қайталау. Жаттығу 5-6 рет қайталанады.</p> <p>4. Бастапқы қалып: отыру, аяқты алшақ қойып, допты жоғары ұстау. 1-3- иірім жасап, алға иілу, допты 3 рет аяғына ұру; 4- бастапқы қалып. Жаттығу 3-4 рет қайталанады.</p> <p>5. Бастапқы қалып: дене тік, аяқ бірге. 1- тез жерге отырып, тізені алшақ ұстау және допты лақтыру; 2- тез тұрып, допты ұтып алу. Жаттығу 8 рет қайталанады.</p> <p>6. Бастапқы қалып: дене тік, аяқ бірге, допты бір қолымен ұстау, допты екі қолымен кезек-кезек жерге ұру. Жаттығуды 8 рет қайталау.</p> <p>7. Бастапқы қалып: дене тік, аяқ бірге, қолымен допты ұстау. Тізені жоғары көтеріп, орнында тұрып, секіру. Жаттығу 4 рет қайталанады.</p> <p>(дене шынықтыру)</p>				
Таңғы ас	<p>Гигиеналық дағдылар Мақсат-міндеттер: мәдени-гигиеналық дағдыларын жетілдіру.</p> <p style="text-align: center;">Көркем сөз Нан – ардақты адал ас, Кәрі, жас одан аттамас. Ақ дастархан үстінде, Қол жумай оны ұстамас.</p> <p>(мәдени-гигиеналық дағдылар, көркем сөз)</p>				
Ұйымдастырылған іс-әрекетке дайындық			Қыс ерекшеліктері туралы әңгімелесу. (қоршаған ортамен танысу, сөйлеуді дамыту, көркем әдебиет, қазақ тілі)	Көңілді ойындар ойнап, аққала жасайық. (қоршаған ортамен танысу, сөйлеуді дамыту, қазақ тілі)	Қыс қызығы суретіне қарап, әңгіме, мәтін құрау. (қоршаған ортамен танысу, сөйлеуді дамыту, қазақ тілі, көркем әдебиет)

Білім беру ұйымының кестесі бойынша ұйымдастырылған іс-әрекет			Қысқы демалыс. (сюжетті ойындар, үстел үсті ойындар, театр қойылымдары, басқатырғыш, логикалық ойындар, қыс қызығына байланысты суреттер бояу)	Қысқы демалыс. (сюжетті ойындар, үстел үсті ойындар, театр қойылымдары, басқатырғыш, логикалық ойындар, қыс қызығына байланысты суреттер бояу)	Қысқы демалыс. (сюжетті ойындар, үстел үсті ойындар, театр қойылымдары, басқатырғыш, логикалық ойындар, қыс қызығына байланысты суреттер бояу)
2- таңғы ас	Тағамның атауын есте сақтауға, тазалыққа бейімдеу. "Тәбетіміз ашылды, ас болсын!" (мәдени-гигиеналық дағдылар)				
Серуенге дайындық	Балаларды өз киімдерін тануға, атауға, өз шкафын таңбалауыш арқылы табуға үйрету. (мәдени-гигиеналық дағдылар)				
Серуен			Серуен-5	Серуен-6	Серуен-7
Серуеннен оралу	Балаларды киімдерін жүйелі шешінуге дағдыландыру, шкаф сөрелеріне киімдерін жинау, қолдарын жуу. (мәдени-гигиеналық дағдылар, дербес әрекет)				
Түскі ас	Гигиеналық дағдылар Мақсат-міндеттер: мәдени-гигиеналық дағдыларын жетілдіру. <p style="text-align: center;">Көркем сөз Нан – ардақты адал ас, Кәрі, жас одан аттамас. Ақ дастархан үстінде, Қол жумай оны ұстамас.</p> (мәдени-гигиеналық дағдылар, көркем сөз)				
Күндізгі ұйқы	«Дос іздеген бота» ертегісін оқып беріп, балаларды ұйықтату. (көркем әдебиет)				

<p>Бірте-бірте тұрғызу, сауықтыру шаралары</p>	<p>Балаларды сипап ояту. Шашты тарау дененің сауығуына да ықпал етеді. Содан кейін толық жуыну: қолдар шынтаққа дейін, бет, құлақ, мойын. Майтабандықтың алдын алуға арналған жаттығулар, денені тік ұстауға тәрбиелеу. Жаяу жүру: кабырғалы жол балалардың аяқтарын керемет уқалайды, аяқтың бұлшықеттері мен байламды аппаратын нығайтады, денені тұтастай қорғайды.</p> <p style="text-align: center;">Көркем сөз Түскі ұйқы уақыты, Төсегіме жатамын. Ақ көрпемді жамылып Тәтті ұйқыға батамын.</p> <p>(дене шынықтыру)</p>
<p>Бесін ас</p>	<p>Таза және ұқыпты тамақтану. Тамақтану мәдениетін қалыптастыру. Асты тауысып жеуге үйрету. (мәдени-гигиеналық дағдылар)</p>

<p>Балалардың дербес әрекеті (баяу қимылды ойындар, үстел үсті ойындары, бейнелеу әрекеті, кітаптар қарау және тағы басқа әрекеттер)</p>			<p>Сюжетті-рөлдік ойын. "Киімдер" дүкені. Мақсат-міндеттері. Балалардың "Киімдер" дүкені, киім сатушының жұмысы ерекшелігі жөніндегі ұғымдарын тиянақтау; сатушы мен сатып алушы рөлдеріндегі әрекеттерді игерту; жағымды қарым-қатынастарға, қоғамдық тәртіп ережелеріне тәрбиелеу. Құралдар: сөрелер, қораптар, ілмектер, киім үлгілері (көрнекілік қуыршаққа арнайы тігілген); ойыншық смартфондар, төлем карточкалары, сөмкелер, қаражат қағаздары; қуыршақтар. (қоршаған ортамен танысу, сөйлеуді дамыту, қазақ тілі)</p>	<p>Дидактикалық ойын: "Біреу және көп" Мақсат-міндеттер. Жиын сапасы бойынша әртүрлі заттардан тұратындығы туралы түсініктерін жетілдіру. Ойын шарты. Педагог балаларға суреттер таратады. Балалар суреттердің арасынан бір және көп заттар бейнеленген суреттерді табады. Педагог балалардың жұмыстарына талдау жүргізеді. (математика негіздері)</p>	<p>Сюжетті-рөлдік ойын. "Үй құрылысы". Мақсат-міндеттер. Балалардың үй құрылысына қатысатын мамандар жөнінде білімдерін кеңейту, тиянақтау; нәтижелі қарым-қатынастарға, жауапкершілікке, еңбекқорлыққа тәрбиелеу. Құралдар. Құрылыс материалдары, қағаз беттері, қара қарындаштар, сызбалар, ойыншық жүк машиналары, құрылысқа қажет ойыншық құралдар (балға, бұрағыш, тістеуік, тағы басқалар). Шарты. Педагог балалармен құрылысқа қатысатын мамандар жөнінде алдынала әңгімелеседі. Балалар сәулетші, инженер-құрылысшы, кірпіш қалаушы, жүргізуші, жүк тасушы сияқты мамандардың міндеттерін анықтайды. (қоршаған ортамен танысу, сөйлеуді дамыту, құрастыру)</p>
---	--	--	---	---	--

Серуенге дайындық	<p>Мақсат-міндеттер:</p> <ul style="list-style-type: none"> - киімді дұрыс бүктеп салуға, ілуге, аяқ-киімді түзу қоюға машықтандыру; - өз бетінше жылдам және дұрыс ретпен киіне (шешіне) білуді дағдыландыру; - шкафқа ілінген, қойылған бас киім, киім, аяқ-киім сияқты заттарды өз орындарын біліп, тәртіпті сақтауды ұстануға тәрбиелеу; - ауа райына сай киінгенін қадағалай білуге, киімді, аяқ-киімді таза ұстауға баулу; - көмек көрсете білуге, алғыс айтуға тәрбиелеу. <p>(дербес әрекет)</p>				
Серуен	Түскі серуендегі бақылауды жалғастыру. (қоршаған ортамен танысу, сөйлеуді дамыту, көркем әдебиет)				
Серуеннен оралу	Балаларды киімдерін жүйелі шешінуге дағдыландыру, шкаф сөрелеріне киімдерін орналастыру, қолдарын жуу. (мәдени-гигиеналық дағдылар)				
Кешкі ас	<p>Гигиеналық дағдылар</p> <p>Мақсат-міндеттер: мәдени-гигиеналық дағдыларын жетілдіру.</p> <p style="text-align: center;">Көркем сөз</p> <p style="text-align: center;">Нан – ардақты адал ас, Кәрі, жас одан аттамас. Ақ дастархан үстінде, Қол жумай оны ұстамас.</p> <p>(мәдени-гигиеналық дағдылар, көркем сөз)</p>				
Балалардың дербес әрекеті (баяу қимылды ойындар, үстел үсті ойындары, бейнелеу әрекеті, кітаптар қарау және тағы басқа әрекеттер)	<p>Кітап бұрышында: өткен тақырыптар бойынша суреттерді қарау, сипаттау; ертегілерді есте жаңғырту, кейіпкерлердің сөздерін қайталау. (қарым-қатынас іс-әрекеті)</p> <p>Музыкалық аспаптармен ойындар. (музыка)</p> <p>Өнер бұрышында қыс қызығы тақырыбында сурет салу, жапсыру, мүсіндеу. (шығармашылық іс-әрекет, бейнелеу іс-әрекеті)</p> <p>Логикалық ойындар, басқатырғыштар, санамақтар, домино ойындары. Пысықтау. (танымдық іс-әрекет, зерттеушілік іс-әрекет)</p> <p>Табиғат бұрышын зерттеу, салыстыру, танысу, пысықтау жұмыстары. (зерттеу іс-әрекет, қарым-қатынас іс-әрекеті)</p>				
Балалардың үйге қайтуы (ата-аналарға кеңес)			«Отбасының денсаулық бағдарламасы».	Баяндама «Бала неге өтірік айтады?»	Кеңес «Тұмаудың алдын алу жолдары»

Тексерілді: Әдіскер *Дүйсін*
Күні: 10.01.2023ж

ТӘРБИЕЛЕУ-БІЛІМ БЕРУ ПРОЦЕСІНІҢ ЦИКЛОГРАММАСЫ					
Білім беру ұйымы	№9 «Бәйтерек» бөбекжайы				
Топ	Ересек топ				
Тобы	№9 «Құлыншак				
Балалардың жасы	4 жасар балалар				
Педагогтің аты-жөні	Базарбаева Курбангул Дузбаевна Бурхаева Жамиля Романовна				
Жоспардың құрылу кезеңі	09.01-13.01.2023ж.				
Апта күндері	<i>Дүйсенбі</i>	<i>Сейсенбі</i>	<i>Сәрсенбі</i>	<i>Бейсенбі</i>	<i>Жұма</i>
Күн тәртібі	09.01.2023ж	10.01. 2023ж	11.01. 2023ж	12.01. 2023ж	13.01.2023ж
Балаларды қабылдау	Таңғы сүзгі: балалардың терісін, дене қызуын, сыртқы келбетін тексеру. Балаларды жақсы көңіл күймен қарсы алу және оларға қолайлы жағдай жасау. Баланың көңіл күйін, оның жеке пікірін, қызығушылығын анықтау. (сөйлеуді дамыту)				
Ата-аналармен әңгімелесу, кеңес беру	Баяндама. «Баланың дамуы мен тәрбиесінде күн тәртібінің маңызы».				

<p>Балалардың дербес әрекеті (баяу қимылды ойындар, үстел үсті ойындары, бейнелеу әрекеті, кітаптар қарау және тағы басқа әрекеттер)</p>	<p>"Бөлме өсімдіктерін суғару". Мақсат-міндеттер: балалардың өсімдіктердің жарық пен ылғалға деген қажеттіліктері туралы білімдерін кеңейту, ылғалды сүйетін және құрғақшылыққа төзімді, фотофильді көлеңкеге төзімді өсімдіктерді жапырақтардан қалай тануға болатындығын үйрету. Су және өсімдіктермен жұмыс кезінде дәлдікті, өз іс-әрекеттеріне сенімділікті, еңбек дағдыларын дамыту. Қоршаған табиғатқа ұқыпты қарауды, оған қамқорлық жасауды тәрбиелеу. (еңбек дағдылары)</p>	<p>«Жабық өсімдіктерді бүріккіш пистолеттен сумен бүрку». Мақсат-міндеттер: жаңа еңбек дағдыларын үйрету; жапырақтарға ылғалдың қажеттілігі туралы түсінігін бекіту; өсімдіктерге ұқыпты қарауды тәрбиелеу. Оларды суару қажеттілігін өз бетінше анықтауға үйрету (топырақтың түсі мен күйіне, өсімдіктің пайда болуына байланысты), суару техникасын еске түсіру. (еңбек дағдылары)</p>	<p>"Бөлме өсімдіктеріндегі топырақты қопсыту". Мақсат-міндеттер: балаларды жабық өсімдіктерге күтім жасауға үйрету; балаларға өсімдіктердің топырағын не үшін қопсыту керектігі туралы білім беру; қопсыту әдістері мен оған қажетті заттарды пайдалану ережелерін бекіту. Еңбек дағдыларын, ұқыптылықты дамыту. Экологиялық мәдениетті, қоршаған табиғатқа ұқыпты қарауды тәрбиелеу. (еңбек дағдылары)</p>	<p>"Ойыншықтардағы тәртіп". Мақсат-міндеттер: жұмыс басталар алдында балаларға жұмыс алжапқышын киюді үйрету; ойыншықтарды тәртіпте ұстау: жуу, кептіру, сұрту және орнына қою. Еңбекқорлықты, тәртіпсіздікті көре білуді дамыту; сумен жұмыс кезінде ұқыптылықты дамыту. Өз еңбегі мен басқа адамдардың еңбегін құрметтеуге тәрбиелеу. (еңбек дағдылары)</p>	<p>"Біз топ бөлмесінде және жатын бөлмеде терезе төсеніштерін дымқыл шүберекпен сүртеміз". Мақсат-міндеттер: балаларды сумен жұмыс кезінде келесі ережелерді сақтауға үйрету: жеңді тұру, шүберекті сулау және құрғатып сығу, ластанған кезде оны сумен шаю. (еңбек дағдылары)</p>
---	---	--	---	---	--

<p>Таңертеңгі жаттығу</p>	<p>Жалпы дамыту жаттығулары (доппен)</p> <p>1. Бастапқы қалып: дене тік, аяқ алшақ, доп төменде. 1- допты екі қолдарымен жоғары көтереді, допқа қарап тыныс алу; 2- допты төмен түсіріп, тыныс шығару; 3- допты жоғары көтереді; 4- бастапқы қалып. Жаттығу 8-10 рет қайталанады.</p> <p>2. Бастапқы қалып: дене тік, аяқ алшақ, доп төменде. 1- оңға бұрылу, оң аяғының өкше тұсында жерге допты ұру және секірген допты ұстап алу; 2- бастапқы калыпқа келу; 3-4 - осы жаттығуды сол жаққа қайталау. Жаттығу 5-6 рет қайталанады.</p> <p>3. Бастапқы қалып: дене тік, аяқ бірге, доп жерде. 1-4- допты табанмен алға-артқа жібермей, домалату; 3-4 - аяғын ауыстырып, жаттығуды қайталау. Жаттығу 5-6 рет қайталанады.</p> <p>4. Бастапқы қалып: отыру, аяқты алшақ қойып, допты жоғары ұстау. 1-3- иірім жасап, алға иілу, допты 3 рет аяғына ұру; 4- бастапқы қалып. Жаттығу 3-4 рет қайталанады.</p> <p>5. Бастапқы қалып: дене тік, аяқ бірге. 1- тез жерге отырып, тізені алшақ ұстау және допты лақтыру; 2- тез тұрып, допты ұтып алу. Жаттығу 8 рет қайталанады.</p> <p>6. Бастапқы қалып: дене тік, аяқ бірге, допты бір қолымен ұстау, допты екі қолымен кезек-кезек жерге ұру. Жаттығуды 8 рет қайталау.</p> <p>7. Бастапқы қалып: дене тік, аяқ бірге, қолымен допты ұстау. Тізені жоғары көтеріп, орнында тұрып, секіру. Жаттығу 4 рет қайталанады.</p> <p>(дене шынықтыру)</p>
<p>Таңғы ас</p>	<p>Балалардың беті-қолын жуып, таңғы асқа отыруы. Ас ішу мәдениетімен таныстырып отыру. Қасық, шанышқыны дұрыс пайдалануды үйрету. Асты сөйлемей ішу. Астан соң беті-қолды жуу.</p> <p>Ойын жаттығуы. "Сабын қолғаптары". (сөйлеуді дамыту, мәдени-гигиеналық дағдылар, дербес әрекет)</p> <p>Мақсат-міндеттері. Балаға қолдарының сыртқы және ішкі жағынан сабындауды үйрету.</p> <p>Бұл бөлімде ойын жаттығуларын немесе мәдени-гигиеналық дағдыларды дамытуға, үстелге қою дағдыларын және үстелдегі мінез-құлық мәдениетін қалыптастыруға бағытталған ойындарды жоспарлаңыз.</p>

<p>Ұйымдастырылған іс-әрекетке дайындық</p>	<p>«Табиғат досы». Қоршаған өмір әлемі, Не деген көркем, әдемі! Сол сұлулықты сақтайық, Мадақтайық, мақтайық! Шеңберге тұрып, бәрі бірге айтады.</p> <p>Қардың пайдасы туралы әңгімелесу. (сөйлеуді дамыту, қоршаған ортамен танысу)</p>	<p>Шаттық шеңбері Күндей жадырап, Жұлдыздай жарқырап, Судай мөлдір таза көңілмен, Бүгінгі күнімізді бастайық. Балалар шаттық шеңберіне тұрып, бір-біріне жылы лебіздерін білдіреді.</p> <p>Қыс мезгілі туралы ертегілер айту, әңгімелеу, мазмұндау. (сөйлеуді дамыту, қоршаған ортамен танысу)</p>	<p>Шаттық шеңбері Жақсылықтан үйреніп, Боламыз біз жақсы адам. Жамандықтан жиреніп, Үлгі аламыз жақсыдан!</p> <p>Балалар шаттық шеңберіне тұрады, бірге қосылып айтады.</p> <p>Қыс ерекшеліктерін айтып әңгімелесу. (сөйлеуді дамыту, қоршаған ортамен танысу)</p>	<p>«Қылқалам ханшасы». Жер - Ана, саған мың алғыс, Сыйлайсың бізге қуаныш. Жазда, күзде, қыста да, Көркемсің көктем тұста да! Шеңберге тұрады, бір- біріне жылы сөздер айтады.</p> <p>Қыс қызығы туралы әңгімелесу. Мнемотехниканы қолдану. (сөйлеуді дамыту, қоршаған ортамен танысу)</p>	<p>«Поезд құрастыру». Дидактикалық мақсат-міндеттер. Заттардың кеңістікте орналасуы жайында түсініктер беру, орналасу қалыптарын салыстыру.</p> <p>(сөйлеуді дамыту, математика негіздері)</p>
--	--	--	---	--	--

<p>Білім беру ұйымының кестесі бойынша ұйымдастырылған іс-әрекет</p>	<p>1.Музыка Маман жоспарымен</p> <p>2.(Көркем әдебиеттен ойын-жаттығу "Аппак қар". Мақсат-міндеттер: балаларды "Аппак қар" өлеңінің мазмұнымен таныстыра отырып, табиғатты көркем бейнелеген сөздерді мұқият есте сақтауға үйрету.)</p>	<p>1.Дене шынықтыру Маман жоспарымен</p> <p>2.Қазақ тілі "Қар жауады. Қатты - жұмсақ. Суық - ыстық." Мақсат-міндеттер. Балалардың ұғымындағы қардың қасиеттері туралы түсініктерін кеңейту; заттардың қасиетін білдіретін «суық- ыстық», «жұмсақ - қатты» ұғымдарын бекіту. Қар, оның ерекшеліктері жайлы тақпақтарды түсініп, дұрыс айтуды үйрету; қардың қалпын айқындайтын сын есімді дұрыс қолдануға жаттықтыру; сөйлеу мәнерін, көру және есту қабілетін, логикалық ойлауын дамыту. Байқампаздыққа, шыдамдылыққа, әдептілікке, айналасындағы әлемге деген сүйіспеншілікке тәрбиелеу.</p>	<p>1.Музыка Маман жоспарымен</p> <p>2.Сурет Маман жоспарымен</p> <p>3.(Сөйлеуді дамытудан ойын-жаттығу "Қарды бақылау. Тілдің дыбыстық мәдениеті: [-р] дыбысы." Мақсат-міндеттер: балаларды үнді дауыссыз [Р] дыбысымен таныстыру; кейбір қоршаған объектілердің шығару дыбыстарының дауыссыз [Р] дыбысының айтылуы біркелкі болатыны туралы, дыбыстың сөздердің құрамында әрқалай тұратыны туралы түсіндіру)</p>	<p>1.Сурет салудан ойын-жаттығу "Оюлар салынған қарлы жолақ". Мақсат-міндеттер: балаларды тіктөртбұрышты жолдарды қазақтың ою өрнектері элементтерімен безендіру тәсілімен таныстыру; "қарға ізі", "құс тұмсығы", "қаңқа" сияқты ою элементтерін белгілі ырғақтықта қарындашпен сурет салу техникасын игерту; қолдың ұсақ моторикасын, көзбен мөлшерлеу, ой-қиялын, елестету қабілеттерін дамыту.)</p> <p>2. Математика негіздерінен ойын-жаттығу "Алыс және жақын жатқан қар". Мақсат-міндеттер: балаларды заттардың алыс не жақын қашықтықта тұруы ұғымдарымен таныстыру)</p> <p>3.</p> <p>4.Дене шынықтыру Маман жоспарымен</p>	<p>1. Қоршаған ортамен танысудан ойын-жаттығу "Қар жауғанда". Мақсат-міндеттер: қардың қасиетімен таныстыра отырып, қардың қасиеттері туралы білімдерін қалыптастыру; қардың қасиеттерін атай білуге үйрету.)</p> <p>2.Жапсыру Маман жоспарымен</p> <p>3.Дене шынықтыру Маман жоспарымен</p>
---	---	---	--	--	---

2- таңғы ас	Тағамның атауын есте сақтауға, тазалыққа бейімдеу. "Тәбетіміз ашылды, ас болсын!"				
Серуенге дайындық	Балаларды өз киімдерін тануға, атауға, өз шкафын таңбалауыш арқылы табуға үйрету.				
Серуен	Серуен-9	Серуен-10	Серуен-11	Серуен-12	Серуен-13
Серуеннен оралу	Балаларды киімдерін жүйелі шешінуге дағдыландыру, шкаф сөрелеріне киімдерін жинау, қолдарын жуу. (мәдени-гигиеналық дағдылар, дербес әрекет)				
Түскі ас	<p>Балалардың беті-қолын жуып, таңғы асқа отыруы. Ас ішу мәдениетімен таныстырып отыру. Қасық, шанышқыны дұрыс пайдалануды үйрету. Асты сөйлемей ішу. Астан соң беті-қолды жуу.</p> <p>Ойын жаттығуы. "Сабын қолғаптары". (сөйлеуді дамыту, мәдени-гигиеналық дағдылар, дербес әрекет)</p> <p>Мақсат-міндеттері. Балаға қолдарының сыртқы және ішкі жағынан сабындауды үйрету.</p> <p>Бұл бөлімде ойын жаттығуларын немесе мәдени-гигиеналық дағдыларды дамытуға, үстелге қою дағдыларын және үстелдегі мінез-құлық мәдениетін қалыптастыруға бағытталған ойындарды жоспарлаңыз.</p>				
Күндізгі ұйқы	«Түлкі мен бөдене» ертегісін оқып беріп, балаларды ұйықтату. (көркем әдебиет)				
Бірге-бірге тұрғызу, сауықтыру шаралары	<p>Ауыр тастар көтеру. Алақанды жұмып, қолды жартылай көтеріп-түсіру.</p> <p>Жалпақтабандықтың алдын алу мақсатында денсаулық жолдарымен жүру.</p> <p>Алған білімдерін бекітіп, мәдени-гигиеналық дағдыларын орындау.</p> <p>(мәдени-гигиеналық дағдылар, дене шынықтыру)</p>				
Бесін ас	Таза және ұқыпты тамақтану. Тамақтану мәдениетін қалыптастыру. Асты тауысып жеуге үйрету. (мәдени-гигиеналық дағдылар)				

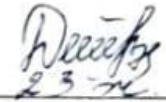
<p>Балалардың дербес әрекеті (баяу кимылды ойындар, үстел үсті ойындары, бейнелеу әрекеті, кітаптар қарау және тағы басқа әрекеттер)</p>	<p>Сюжетті-рөлдік ойын "Жас экологтар". Мақсат-міндеттер: эколог жұмысы жайлы түсінік беру. Әлеуметтік шығармашылыққа жағдай туғызу және мадақтау, ойын сюжетіне сәйкес топшаларға бөліну біліктіліктерін, сөйлеу дағдысын қалыптастыру. Балалардың эколог жұмысының адамгершілік бағыты оның табиғатты сақтауға ықпалы, әлеуметтік маңыздылығы жайлы ұғымдарын кеңейту. Ойын барысы. Тәрбиеші ойын алдында балалармен бірге плакаттар, экологтың жұмысы жайлы кітапшаларды қарастырады, "Қызыл кітап" жайлы білімдерін</p>	<p>Жапсырудан ойын-жаттығу "Қуыршақ театры шымалдығын әшекелейміз". Мақсат-міндеттер: балаларды жазуға арналған жабысқақ қағазды бүктеу арқылы шырша, жүрекше және шеңбер пішіндерін қиып алуға, және оларды жіпке шеттерінен жапсыруға, қуыршақ театр шымалдығын безендіруге үйрету.</p>	<p>Сюжетті-рөлдік ойын "Балалар кітапханасы" Мақсат-міндеттер: ойын арқылы қоршаған орта туралы білімдерін көрсету, кітапхананың әлеуметтік маңыздылығын көрсету; кітапхана қызметкерлері жайлы ұғымдарын кеңейту, қоғамдық орындарда өзін-өзі ұстау ережелерін бекіту; кітапты қолдану ережелерімен таныстыру; кітап оқуға деген қызығушылықтарын ояту, кітапты ұқыпты ұстауға тәрбиелеу. Ойын барысында балалар әртүрлі ойын әрекеттерін орындайды: оқырман формулярларын рәсімдеу, кітапханашының өтінім қабылдауы,</p>	<p>Дайын суретті бояу тапсырмасы. Балаларға қағаз бетіне басып шығарылған қыс мезгілі (антистресс) бірнеше суреттері беріледі, балалар өздері таңдап, бояп шығады. (сурет салу)</p>	<p>«Тап та, атын ата» дидактикалық ойыны. Мақсат-міндеттер: түсті қабылдауын және ұсақ саусақ моторикасын дамыту. (қазақ тілі, сөйлеуді дамыту)</p>
---	---	--	--	---	---

	бекіту, эколог-маманының қызметінің маңызы неде екені жайлы талқылаған жөн. экологиялық жағдайды қалыпқа келтіру бойынша жұмыс жүргізеді;		картотекамен жұмыс, кітап беру, оқу залының жұмысы. (көркем әдебиет, сөйлеуді дамыту)		
Балалармен жеке жұмыс	Жыл мезгілі туралы әңгіме. Мақсат-міндеттері. Қарапайым сұрақтарға егжей-тегжейлі жауап беру қабілеттерін жетілдіру. (қоршаған ортамен танысу, қазақ тілі, сөйлеуді дамыту)	"Сәйкесін тап" ойыны. Үстел үсті ойыны арқылы ойналады. Қиынды суреттерден қыс мезгілі ерекшеліктерін білдіретін суреттерді тауып құрастыру; ойлау қабілеттерін дамыту. (танымдық дағдылар)	Дайын суретті бояу тапсырмасы. Балаларға қағаз бетіне басып шығарылған қыс мезгілінің (антистресс) бірнеше суреттері беріледі, балалар өздері таңдап, бояп шығады. (сурет салу)	"Кейіпкердің сөздерін жалғастыр" дамытушы ойыны. Мақсат-міндеттері. Таныс ертегілер мен әңгімелердің мазмұнын пысықтау; кейіпкерлейдің сөздерін жаттап алуға күштарлығын арттыру; шығармашылық қабілеттерін дамыту. (сөйлеуді дамыту, көркем әдебиет)	«Суреттер құрастыру». Мақсат-міндеттері. Балаларға шағын суреттерден мазмұнды үлкен суретті құрастыруды үйрету, әңгіме құрастыра білу, тіл байлығын, ой-өрісін дамыту, әртүрлі мазмұнды суреттер құрастыруға балалардың қызығушылығын арттыру. (танымдық дағдылар)
Серуенге дайындық	Мақсат-міндеттер: - киімді дұрыс бүктеп салуға, ілуге, аяқ-киімді түзу қоюға машықтандыру; - өз бетінше жылдам және дұрыс ретпен киіне (шешіне) білуді дағдыландыру; - шкафқа ілінген, қойылған бас киім, киім, аяқ-киім сияқты заттарды өз орындарын біліп, тәртіпті сақтауды ұстануға тәрбиелеу; - ауа райына сай киінгенін қадағалай білуге, киімді, аяқ-киімді таза ұстауға баулу; - көмек көрсете білуге, алғыс айтуға тәрбиелеу. (дербес әрекет)				
Серуен	Түскі серуендегі бақылауды жалғастыру. (қоршаған ортамен танысу, сөйлеуді дамыту, көркем әдебиет)				
Серуеннен оралу	Балаларды киімдерін жүйелі шешінуге дағдыландыру, шкаф сөрелеріне киімдерін орналастыру, қолдарын жуу.				

<p>Кешкі ас</p>	<p>Балалардың беті-қолын жуып, таңғы асқа отыруы. Ас ішу мәдениетімен таныстырып отыру. Қасық, шанышқыны дұрыс пайдалануды үйрету. Асты сөйлемей ішу. Астан соң беті-қолды жуу. Ойын жаттығуы. "Сабын қолғаптары". (сөйлеуді дамыту, мәдени-гигиеналық дағдылар, дербес әрекет) Мақсат-міндеттері. Балаға қолдарының сыртқы және ішкі жағынан сабындауды үйрету. Бұл бөлімде ойын жаттығуларын немесе мәдени-гигиеналық дағдыларды дамытуға, үстелге қою дағдыларын және үстелдегі мінез-құлық мәдениетін қалыптастыруға бағытталған ойындарды жоспарлаңыз.</p>				
<p>Балалардың дербес әрекеті (баяу қимылды ойындар, үстел үсті ойындары, бейнелеу әрекеті, кітаптар қарау және тағы басқа әрекеттер)</p>	<p>Кітап бұрышында: өткен тақырыптар бойынша суреттерді қарау, сипаттау; ертегілерді есте жаңғырту, кейіпкерлердің сөздерін қайталау. (қарым-қатынас іс-әрекеті) Музыкалық аспаптармен ойындар. Аппак қар туралы әндер жаттау. (музыка) Өнер бұрышында жаңа жыл тақырыбында сурет салу, жапсыру, мүсіндеу. (шығармашылық іс-әрекет, бейнелеу іс-әрекеті) Логикалық ойындар, басқатырғыштар, санамақтар, домино ойындары. Пысықтау. (танымдық іс-әрекет, зерттеушілік іс-әрекет) Табиғат бұрышын зерттеу, салыстыру, танысу, пысықтау жұмыстары. (зерттеу іс-әрекет, қарым-қатынас іс-әрекеті)</p>				
<p>Балалардың үйге қайтуы (ата-аналарға кеңес)</p>	<p>"Балаңызды үй шаруасына араластырасыз ба?" атты сауалнама.</p>	<p>Баяндама. «Баланың дамуы мен тәрбиесінде күн тәртібінің маңызы».</p>	<p>«Айына бір рет отбасы күнін өткізу».</p>	<p>Медбикеден кеңес. «Тазалық – денсаулық кепілі».</p>	<p>Балалардың денсаулықтары жайында әңгімелесу.</p>

Тексерілді: Әдіскер

Күні: 13.01



ТӘРБИЕЛЕУ-БІЛІМ БЕРУ ПРОЦЕСІНІҢ ЦИКЛОГРАММАСЫ

Білім беру ұйымы	№9 «Бәйтерек» бөбекжайы				
Топ	Ересек топ				
Топтың атауы	№9 «Құлыншак				
Балалардың жасы	4 жасар балалар				
Педагогтің аты-жөні	Базарбаева Қурбангул Дузбаевна Бурхаева Жамиля Романовна				
Жоспардың құрылу кезеңі	16.01-20.01.2023ж.				
Апта күндері	Дүйсенбі	Сейсенбі	Сәрсенбі	Бейсенбі	Жұма
Күн тәртібі	16.01.2023ж	17.01.2023ж	18.01.2023ж	19.01.2023ж	20.01.2023ж
Балаларды қабылдау	Танғы сүзгі: балалардың терісін, дене қызуын, сыртқы келбетін тексеру. Балаларды жақсы көңіл күймен қарсы алу және оларға қолайлы жағдай жасау. Баланың көңіл күйін, оның жеке пікірін, қызығушылығын анықтау. (сөйлеуді дамыту)				
Ата-аналармен әңгімелесу, кеңес беру	«Балалармен демалыс күндерін қалай, қайда өткізгендері жайлы» әңгімелесу.				

<p>Балалардың дербес әрекеті (баяу қимылды ойындар, үстел үсті ойындары, бейнелеу әрекеті, кітаптар қарау және тағы басқа әрекеттер)</p>	<p>"Бөлме өсімдіктерін сугару". Мақсат-міндеттер: өсімдіктердің жарық пен ылғалды қажет етуі туралы білімдерін кеңейту, ылғалды сүйетін және құрғақшылыққа төзімді, фотофильді, көлеңкеге төзімді өсімдіктерді жапырақтарынан қалай тануға болатындығын үйрету. Сумен және өсімдіктермен жұмыс кезінде дәлдікті, өз іс-әрекеттеріне сенімділікті, еңбек дағдыларын дамыту. Қоршаған табиғатқа ұқыпты қарауды, оған қамқорлық жасауға тәрбиелеу. (еңбек дағдылары)</p>	<p>"Кір сүлгілерді ауыстыру". Мақсат-міндеттер: еңбекке деген тұрақты қызығушылықты сақтау, тапсырманы мұқият орындауға ұмтылу. Сүлгіні жеке ұяшыққа іліп қоюды үйрету. (еңбек дағдылары)</p>	<p>"Ұйымдастырылған іс-әрекетіне дайындық". Мақсат-міндеттер: кезекшінің міндеттерін өз бетінше және адал орындау: сабақ үшін тәрбиеші дайындаған материалдар мен оқу құралдарын үстелдерге қою; сабақтан кейін орнына жинау. (еңбек дағдылары)</p>	<p>"Ойыншықтардағы тәртіп". Мақсат-міндеттер: жұмыс басталар алдында балаларға жұмыс алжапқышын киюді үйрету; ойыншықтарды тәртіпте ұстау: жуу, кептіру, сүрту және орнына қою. Еңбекқорлықты, тәртіпсіздікті көре білуді дамыту; сумен жұмыс кезінде ұқыптылықты дамыту. Өз еңбегі мен басқа адамдардың еңбегін құрметтеуге тәрбиелеу. (еңбек дағдылары)</p>	<p>"Төсектерді төсеуде күтушіге көмек көрсету". Мақсат-міндеттер: балаларды өз төсек-орындарын ажыратуға үйрету; ересектерге қолжетімді көмек көрсетуге деген ынтаны тәрбиелеу; жұмысқа деген ұмтылысты, тапсырылған іс үшін жауапкершілік сезімін тәрбиелеу. (еңбек дағдылары)</p>
---	---	---	---	---	---

	<p>"Мысық пен тышқан" қимылды ойын. Педагог балаларды топтың ортасына шығарып, қимылды ойын ойнауды ұсынады. Бала санына қарай мысық пен тышқандардың маскаларын ұсынады. Санамақ арқылы тышқанды таңдайды. Балалар келесі сөздерді қайталайды: Мысық, мысық ұйықтайды, Тышқан, тышқан жорғалайды: пи - пи. Педагог балаларды мадақтайды. Ойын 3-4 рет қайталынады.(дене шынықтыру)</p>	<p>"Не (кім) қалай қимылдайды?" дамытушылық ойыны. Мақсат-міндеттер: балаларды жан-жануарлардың суретін көріп, қалай қимылдайтындарын айтуға машықтандыру; байланыстырып сөйлеуді жетілдіру, сөздік қорларын дамыту. Құралдары: жан-жануарлардың суреттері. Мысалы. Ат - шабады, жүреді, жортады, жатады, секіреді. Құрт - жорғалайды, жатады. Көбелек - ұшады, қонады, жүреді, отырады. Адам - тұрады, жатады, отырады, жүгіреді, секіреді, билейді, еңкейеді, шалқаяды. (қоршаған ортамен танысу, сөйлеуді дамыту)</p>	<p>"Даусыңа қарай ажырат" дыбыстық жаттығу. Педагог үстел үстіне үй жануарларының суреттерін қояды. Балалар өздеріне ұнайтын жануарды таңдайды. Ойын ойнауды ұсынады. Керекті құралдар: үй жануарларының суреттері Мақсат-міндеттер: Балалардың үй жануарларының дауыстары жөнінде білімдерін тексеру және жетілдіру. - Балалар, алдарында жатқан суреттерді таңдап алыңдар. Сол суретте қандай жануар белгіленгенін айтып, дауыстарын салу керек. - Мияу – мияу? Мысық.</p>	<p>Санамақты мәнерлеп жатқа айту жаттығуы. Мақсат-міндеттер: көркем сөзді мәнерлеп айтуға дағдыландыру; ұсақ қол моторикасын дамыту. Бота, түйе, Құлын, бие, Торай,шошқа, Қозы, қошқар, Қодық,құлан, Көжек, қоян, Бақа,шаян, Торғай,шымшық... Сен, қал! Сен, шық! Қадыр Мырза Али. (көркем әдебиет)</p>	<p>Танграм әдісі бойынша "Қызықты бейнелер" ойыны Танграм әдісін пайдалана отырып, күшікке үйшік жасауды ұсынады. Ойынның мақсат-міндеттері: бұл ойын балалардың түстер мен формаларды қабылдауын дамытуға ықпал етеді. Әр бала тапсырмаларды орындау логикасын бөліктен бастап, бүтінге дейін меңгереді. Барысы: Балалар түрлі-түсті блоктардан күшік пен олардың үйшіктерін құрастырады. (математика негіздері, қоршаған ортамен танысу)</p>
--	---	--	---	---	--

<p>Таңертеңгі жаттығу</p>	<p>Жалпы дамыту жаттығулары (таспалармен)</p> <p>1. Бастапқы қалып: дене тік, аяқ алшақ, лента ұстаған қолдары төменде. 1-4- таспаны екі қолдарымен ақырын жоғары көтеріп, саусақтарын қимылдату арқылы таспамен толқынды қимылдар жасайды; 5-6 - таспаларды қолымен тік ұстап, бір жанына екі шеңбер жасайды; 7-8- осы жаттығуды келесі жаққа жасайды. Жаттығу 5-6 рет қайталанады.</p> <p>2. Бастапқы қалып: дене тік, аяқ алшақ, таспа ұстаған қолдары жанында. 1- оңға бұрылу, сол қолын оң қолына тигізу; 2- бастапқы калыпқа келу; 3-4- осы жаттығуды сол жаққа қайталау. 5-8 - таспа ұстаған қолдарымен саусақ бастарын қимылдата отырып, аяқтың ұшымен өзін айнала адымдау бұру; Жаттығу 5-6 рет қайталанады.</p> <p>3. Бастапқы қалып: дене тік, аяқ бірге, лента ұстаған қолдарын жанына жіберу. 1- аяқты түзу ұстап, бір жанына қарай бұру, осы қимылмен бірге таспа ұстаған қолды төмен түсіріп, айқастырып қою; 2 - бастапқы қалып. 3- 4- аяғын ауыстырып, жаттығуды қайталау. Жаттығуды жасау кезінде аяқты бүкпей, тік ұстау керек. Жаттығу 5-6 рет қайталанады.</p> <p>4. Бастапқы қалып: аяқ алшақ, лента ұстаған қолдары төменде. 1-3- алға сәл иіліп, еңкею, қолды алдына түзу ұстап, таспа ұстаған қолдарының саусақтарын қимылдатып, таспаларды толқындатау; 4 - тез тіктеліп, таспа ұстаған қолдарын артына жіберу. Жаттығу 8 рет қайталанады.</p> <p>5. Бастапқы қалып: дене тік, аяқ бірге, лента ұстаған қолдарын артына түзу ұстау. 1- тізені бүге отырып, аяғын алдына қойып, таспа ұстаған қолдарын толқындатау, жоғары көтеру; 2- бастапқы қалып. 3-4- келесі аяғымен жаттығуды қайталау. Жаттығуды әр жағына 5-6 реттен қайталау.</p> <p>6. Бастапқы қалып: дене тік, аяқ алшақ, таспа ұстаған қолдары төменде. 1-4 - таспа ұстаған қолдарын оңға - жоғары, солға - төмен қимылдата отырып, өзін айналу. Таспамен толқынды қимылдар жасау. Жаттығуды 4-5 рет қайталау.</p> <p>7. Бастапқы қалып: дене тік, аяқ алшақ, лента ұстаған қолдары төменде. 1 - оң қолын жоғары, сол қолын артқа жіберу; 2 - қолдарын алмастырып, жаттығуды қайталау. Жаттығу 8-10 рет қайталанады.</p> <p>(дене шынықтыру)</p>
<p>Таңғы ас</p>	<p>Дұрыс тамақтану мәдениетін қалыптастыруды жалғастыру: асхана құралдарын дұрыс қолдану (ас қасық пен шай қасық, шанышқы); майлықты ұқыпты пайдалану; нанды үгітпей жеу, асты ауызды жауып шайнау, тамақ ішіп отырғанда сөйлемей; әдепті болуға тәрбиелеу (ас үшін алғыс білдіру, тазалық сақтау).</p> <p>Біздерде бар қасықтар Сиқырлы екен құралдар. Дайын қасық, дәмді ас. Еш нәрсені қалдырмас.</p> <p>Балалар таңғы астарын ішеді. Тамақтану барысында тәрбиеші балалардың орындықта дұрыс отыруын қадағалайды. Бала орындықта түзу отырмаса, педагог оған орындықта дұрыс отыру керектігін айтады.</p> <p>(мәдени-гигиеналық дағдылар, көркем сөз)</p>

<p>Ұйымдастырылған іс-әрекетке дайындық</p>	<p>Аңдардың қысқы тіршілігі туралы әңгімелесу. (сөйлеуді дамыту, қоршаған ортамен танысу)</p>	<p>Қысқы ұйқыға кететін аңдар туралы әңгімелесу. (сөйлеуді дамыту, қоршаған ортамен танысу)</p>	<p>Аңдар қыста немен қоректенетіні туралы әңгімелесу. (сөйлеуді дамыту, қоршаған ортамен танысу, қазақ тілі)</p>	<p>Аңдар туралы тақпақтар жаттау. (сөйлеуді дамыту, қоршаған ортамен танысу, көркем әдебиет)</p>	<p>Аңдарды сипаттап, аңдар туралы толық әңгімелеу. (сөйлеуді дамыту, қоршаған ортамен танысу, қазақ тілі)</p>
<p>Білім беру ұйымының кестесі бойынша ұйымдастырылған іс-әрекет</p>	<p>1.Музыка Маман жоспарымен</p> <p>2.Сурет салудан ойын-жаттығу "Аю мен қонжық апанда ұйықтап жатыр". Мақсат-міндеттер: балаларды апанда ұйықтап жатқан үлкен аю мен қонжықты салу композициясын бейнелеуге үйрету; аңдардың негізгі бөлшектерін сопақшалар мен дөңгелек пішіндерінде пропорциялық үйлесімділікте салу техникасын жетілдіру.)</p>	<p>1.Дене шынықтыру Маман жоспарымен</p> <p>2.Қазақ тілі ""Үш торай" ертігісін оқу." Балаларды «Үш торай» ертегісімен таныстыру; сөздердің түрленуі, зат есім, сын есім, негізгі және туынды сөздер жайлы білімдерін дамыту; мезгілдік өзгерістер туралы, адамдар мен жан-жануарлардың өміріндегі әртүрлі жыл мезгіліндегі ерекшеліктер жайлы түсініктерін дамыту; еңбектің маңыздылығы туралы түсініктерін қалыптастыруды жалғастыру. Балаларды ертегі тыңдауға, ертегі желісін еске сақтауға үйрету;</p>	<p>1.Музыка Маман жоспарымен</p> <p>2.Сурет Маман жоспарымен</p> <p>3.Сөйлеуді дамытудан ойын-жаттығу "Көзі қорқақ Қоян ертегісін мәнерлеп оқу". Мақсат-міндеттер: балаларды "Көзі қорқақ қоян" ертегісімен таныстыру; жабайы аңдардың бойындағы адам қасиеттерінің ерекшеліктерін көрсету; жануарлар туралы ертегі жанры туралы ұғымдарын қалыптастыру; "көз қорқақ" фразеологизімінің мағынасын түсіндіру.</p>	<p>1. Көркем әдебиеттен ойын-жаттығу "Апандағы аю". Мақсат-міндеттер: балаларды "Апандағы аю" картинасының мазмұнымен таныстыру; мәтіні қысқа картинаны бар ықыластарымен мұқият тыңдауға үйрету.)</p> <p>2. Құрастырудан ойын-жаттығу "Аю мен қасқыр". Мақсат-міндеттер: балаларды геометриялық пішіндерді пайдаланып, қағаз бетіне қасқырды және аюды құрастыруға үйрету.</p> <p>3.</p> <p>4.Дене шынықтыру Маман жоспарымен</p>	<p>1. Қоршаған ортамен танысудан ойын-жаттығу "Жабайы жануарларға қамқорлық". Мақсат-міндеттер: қыста тіршілік ететін жабайы жануарларды жатқа білуге үйрету.</p> <p>2.Мүсіндеу Маман жоспарымен</p> <p>3.Дене шынықтыру Маман жоспарымен</p>

		<p>жиі қайталанатын сөз тіркестерін сызбалы суреттер негізінде дыбыстауға жаттықтыру; негізгі сөз бен туынды сөз тізбегін түсініп, өз бетінше құрау біліктіліктерін дамыту; есту, ойлау, еске сақтау қабілеттерін, сөйлеу тілін, қиялдарын дамыту.</p> <p>Еңбексүйгіштікке, жанашырлыққа, ертегілерге деген сүйіспеншілікке тәрбиелеу.</p> <p>3. Математика негіздерінен ойын-жаттығу</p> <p>"Аңдардың іздерін зерттейік".</p> <p>Мақсат-міндеттер: балалардың заттардың жуандығы туралы білімдерін кеңейту, "ең жуан", "жіңішке", "ең жіңішке" ұғымдарын жетілдіру.</p>			
2- таңғы ас	Тағамның атауын есте сақтауға, тазалыққа бейімдеу. "Тәбетіміз ашылды, ас болсын!". (мәдени-гигиеналық дағдылар)				
Серуенге дайындық	Балаларды өз киімдерін тануға, атауға, өз шкафын таңбалауыш арқылы табуға үйрету.				
Серуен	Серуен-16	Серуен-17	Серуен-18	Серуен-19	Серуен-20

Серуеннен оралу	Балаларды киімдерін жүйелі шешінуге дағдыландыру, шкаф сөрелеріне киімдерін жинау, қолдарын жуу. (мәдени-гигиеналық дағдылар, дербес әрекет)
Түскі ас	<p>Дұрыс тамақтану мәдениетін қалыптастыруды жалғастыру: асхана құралдарын дұрыс қолдану (ас қасық пен шай қасық, шанышқы); майлықты ұқыпты пайдалану; нанды үгітпей жеу, асты ауызды жауып шайнау, тамақ ішіп отырғанда сөйлемей; әдепті болуға тәрбиелеу (ас үшін алғыс білдіру, тазалық сақтау).</p> <p>Біздерде бар қасықтар Сиқырлы екен құралдар. Дайын қасық, дәмді ас. Еш нәрсені қалдырмас.</p> <p>Балалар таңғы астарын ішеді. Тамақтану барысында тәрбиеші балалардың орындықта дұрыс отыруын қадағалайды. Бала орындықта түзу отырмаса, педагог оған орындықта дұрыс отыру керектігін айтады.</p> <p>(мәдени-гигиеналық дағдылар, көркем сөз)</p>
Күндізгі ұйқы	«Алдар көсе мен Шық бермес Шығайбай» ертегісін оқып беріп, балаларды ұйықтату. (көркем әдебиет)
Бірге-бірге тұрғызу, сауықтыру шаралары	<p>"Мейірімді мысық"; (белді бүгіп, басты жоғары көтеру).</p> <p>Жалпақтабандықтың алдын алу мақсатында денсаулық жолдарымен жүру.</p> <p>Алған білімдерін бекітіп, мәдени-гигиеналық дағдыларын орындау.</p> <p>(мәдени-гигиеналық дағдылар, дене шынықтыру)</p>
Бесін ас	Таза және ұқыпты тамақтану. Тамақтану мәдениетін қалыптастыру. Асты тауысып жеуге үйрету. (мәдени-гигиеналық дағдылар)

<p>Балалардың дербес әрекеті (баяу қимылды ойындар, үстел үсті ойындары, бейнелеу әрекеті, кітаптар қарау және тағы басқа әрекеттер)</p>	<p>Театраландырылған қойылым. "Үйшік" ертегісі. Мақсат-міндеттер: танымал ертегі мазмұнын балалар естеріне түсіру, есте сақтау, ойлау, эмоционалды, ым-ишаралық, қабілеттерін дамыту. Керекті құрал-жадықтар. Киім-кешектер, "Үйшік" ертегісіне қатысатын кейіпкерлердің бетперделері. Барысы. Педагог алдын-ала балаларға "Үйшік" ертегісін мазмұндап береді. Балалар өз қалаулары бойынша ертегі кейіпкерлерін ойнайтын балаларды таңдап алады, кейіпкерлер сәйкес костюмдарын киіп, орындарына барады. Басында автор сөздерін педагог өзі айтады, ал кейінгі бөлімдерде автор балалардың бірін ұсынуға болады</p>	<p>Сюжетті-рөлдік ойын. "Дәріхана". Мақсат-міндеттер: дәріхана қызметкерлерінің мамандықтары туралы білімдерін кеңейту; фармацевт дәрі-дәрмек жасайды, кассир-сатушы оларды сатады, дәріхана меңгерушісі дәрі-дәрмек жасау үшін қажетті шөптер мен басқа да препараттарға тапсырыс береді, балалардың сөздік қорын кеңейтеді. (қоршаған ортамен танысу, сөйлеуді дамыту, қазақ тілі)</p>	<p>Сюжетті-рөлдік ойын. "Ветеринарлық емхана". Мақсаты: балалардың жан-жануарлар дәрігері, медбикелер, күтушілер, ветеринарлық емхананың қызмет көрсетушісі жайлы түсініктерін бекіту; емханада медициналық жұмысшылар қандай рөл атқаратынын анықтау; еңбексүйгіштікке, жан-жануарларға деген қамқорлыққа тәрбиелеу. Керекті құрал-жабдықтар. Ветеринарлық емхана қызметкерлеріне қажет құралдар мен бұйымдар; ақ халаттар, перчаткалар, жиһаз, сөмкелер, емханаға керек; ойыншық жан-жануарлар мен құстар. (қоршаған ортамен танысу, сөйлеуді дамыту, қазақ тілі)</p>	<p>Сюжетті-рөлдік ойын. "Театр". Мақсат-міндеттер: ойын барысында балалар мен бірге театрдың орны, адам өміріне қандай пайдасы бар екенін анықтау; әртіс, режиссер, оператор, жарық беруші, гардеробшы, капельдинер, костюм бойынша декоратор, суретші, лицейст сияқты мамандар туралы білімдерін бекіту; ағымды қарым-қатынас орнату; мәдениет орындарындағы тәртіп ережелерін пысықтау; сөйлеу мәнерін дамыту; достыққа тәрбиелеу. Керекті құрал-жабдықтар. Сахна орны. "Театр" жазбасы; сахна макеті, сахналық қойылымдарға қажет (үй, ағаш, қоршау және мүмкіншілік болса перделер т.б.), (көркем әдебиет, қазақ тілі, қоршаған ортамен танысу)</p>	<p>Сюжетті-рөлдік ойын. "Хайуанаттар бағы". Мақсат-міндеттер: балалардың хайуанаттар бағы, қамқорлыққа алынған аңдар, хайуанаттар бағында қызмет атқаратын ветеринар дәрігері, орнитолог (құстар бойынша маман), зоолог (жан-жануарлар бойынша маман), герпетолог (қосмекенділер бойынша маман), күтуші жайлы түсініктерін, бекіту; хайуанаттар бағында мамандардың қандай рөл ойнайтынын анықтау; еңбексүйгіштікке, жан-жануарларға қамқорлық танытуға тәрбиелеу. Керекті құрал-жабдықтар. Хайуанаттар бағы қызметкерлеріне қажет құралдар мен бұйымдар; алғашқы медициналық көмек сөмкесі; ойыншық аңдар мен құстар; .(қоршаған ортамен танысу, сөйлеуді дамыту)</p>
---	--	---	--	--	---

<p>Балалармен жеке жұмыс</p>	<p>Театрды сахналау. «Күшік пен мысық» ертегісін сахналау. Балалармен бірге ертегі қойылымын қуыршақ театры арқылы ойнап көрсету және үй жануарларын қорғай білуге үйрету. (көркем әдебиет)</p>	<p>Дидактикалық ойын. «Қайсысы қайда орналасқан?» Мақсат-міндеттер: кеңістікте бағдарлау. Оң жақты және сол жақты ажырату. (математика негіздері, сөйлеуді дамыту)</p>	<p>"Көңілді қоянның суретін тап" дидактикалық ойыны. Мақсат-міндеттер: тақтадағы көңілді қоянның суретіне қарай отырып, тез тауып беру іскерліктерін жетілдіру. Барысы. Педагог балалардың назарын өзіне аударып: - Балалар, мен сендерге қояндардың бірнеше көңіл-күйін (смайликтер) көрсетемін, сол көңіл-күйлерді (смайликтер) мұқият қарап отырып, маған көңілді қоянның суретін тауып беріңдер! Педагог еденге қояндардың бірнеше көңіл-күйін (смайликтер) жайып береді. Балалар тақтадағы көңілді қоянның суретіне қарай отырып, тез тауып берулері тиіс. (сөйлеуді дамыту, танымдық дағдылар)</p>	<p>"Ненің құйрығы?" Мақсат-міндеттер. Жануарлар туралы білімдерін бекіту, есте сақтау, ойлау, зейін және қолдың ұсақ моторикасын дамыту. Барысы. Бір күні таңертең орман жануарлары оянып, бәрінің құйрықтары ауысып қалғанын көрді. Қоянда қасқырдың құйрығы, қасқырда түлкінің құйрығы, түлкіде аюдың құйрығы. Жануарлар мұңайып қалды. Қасқырдың құйрығы қоянға сәйкес келе ме? "Бұл ненің құйрығы?" сұрағына жауап бере отырып, жануарларға құйрықтарын табуға көмектесу. "Міне, қасқырдың құйрығы. Ол қандай? (сұр, ұзын т.б..) (қарым-қатынас іс-әрекет, танымдық іс-әрекет)</p>	<p>Шешуін тап та, ата! Көрнекі құралдар. Алуан түрлі суреттер: тышқан, мысық, шелек, шана, фланелеграф. Тәрбиеші балаларға суреттерді көрсетіп, онда бейнеленген заттар мен жануарларды атауды сұрайды. Содан соң осы суреттерді кез келген реттілікпен фланелеграфқа бекітеді де, балаларға сұрақтар қоя бастайды. Балалар сұрақтарға жауап бере отырып, фланелеграфтан қажетті суретті табуы және онда бейнеленген заттарды атауы тиіс. (сөйлеуді дамыту, қазақ тілі)</p>
-------------------------------------	---	--	---	--	---

Серуенге дайындық	<p>Мақсат-міндеттер:</p> <ul style="list-style-type: none"> - киімді дұрыс бүктеп салуға, ілуге, аяқ-киімді түзу қоюға машықтандыру; - өз бетінше жылдам және дұрыс ретпен киіне (шешіне) білуді дағдыландыру; - шкафқа ілінген, қойылған бас киім, киім, аяқ-киім сияқты заттарды өз орындарын біліп, тәртіпті сақтауды ұстануға тәрбиелеу; - ауа райына сай киінгенін қадағалай білуге, киімді, аяқ-киімді таза ұстауға баулу; - көмек көрсете білуге, алғыс айтуға тәрбиелеу. <p>(дербес әрекет)</p>				
Серуен	Түскі серуендегі бақылауды жалғастыру. (қоршаған ортамен танысу, сөйлеуді дамыту, көркем әдебиет)				
Серуеннен оралу	Балаларды киімдерін жүйелі шешінуге дағдыландыру, шкаф сөрелеріне киімдерін орналастыру, қолдарын жуу. (мәдени-гигиеналық дағдылар)				
Кешкі ас	<p>Дұрыс тамақтану мәдениетін қалыптастыруды жалғастыру: асхана құралдарын дұрыс қолдану (ас қасық пен шай қасық, шанышқы); майлықты ұқыпты пайдалану; нанды үгітпей жеу, асты ауызды жауып шайнау, тамақ ішіп отырғанда сөйлемей; әдепті болуға тәрбиелеу (ас үшін алғыс білдіру, тазалық сақтау).</p> <p>Біздерде бар қасықтар Сикырлы екен құралдар. Дайын қасық, дәмді ас. Еш нәрсені қалдырмас. Балалар таңғы астарын ішеді. Тамақтану барысында тәрбиеші балалардың орындықта дұрыс отыруын қадағалайды. Бала орындықта түзу отырмаса, педагог оған орындықта дұрыс отыру керектігін айтады.</p> <p>(мәдени-гигиеналық дағдылар, көркем сөз)</p>				
Балалардың дербес әрекеті (баяу қимылды ойындар, үстел үсті ойындары, бейнелеу әрекеті, кітаптар қарау және тағы басқа әрекеттер)	<p>Кітап бұрышында: өткен тақырыптар бойынша суреттерді қарау, сипаттау; ертегілерді есте жаңғырту, кейіпкерлердің сөздерін қайталау. (қарым-қатынас іс-әрекеті)</p> <p>Музыкалық аспаптармен ойындар. Өндерді қайталау, жаттау. (музыка)</p> <p>Өнер бұрышында аңдардың қысқы тіршілігі тақырыбында сурет салу, жапсыру, мүсіндеу. (шығармашылық іс-әрекет, бейнелеу іс-әрекеті)</p> <p>Логикалық ойындар, басқатырғыштар, санамақтар, домино ойындары. Пысықтау. (танымдық іс-әрекет, зерттеушілік іс-әрекет)</p> <p>Табиғат бұрышын зерттеу, салыстыру, танысу, пысықтау жұмыстары. (зерттеу іс-әрекет, қарым-қатынас іс-әрекеті)</p>				
Балалардың үйге қайтуы (ата-аналарға кеңес)	«Ойын арқылы балалардың ойлау қабілеттерін дамыту» баяндама.	«Тұйық бала қайдан шығады?» баяндама.	Ата-аналарға балалардың тазалықтарына назар аудару, ескерту.	«Ата-аналарға тұмау жөнінде» денсаулық бұрышына кеңес (медбике)	Ата-аналарға тапсырма беру, жақсы демалуларына тілек білдіру.

Тексерілді: Әдіскер

Күні: 20.01.23 ж.

Дүйсе

ТӘРБИЕЛЕУ-БІЛІМ БЕРУ ПРОЦЕСІНІҢ ЦИКЛОГРАММАСЫ

Білім беру ұйымы	№9 «Бәйтерек» бобекжайы				
Топ	Ересек топ				
Топтың атауы	№9 «Кұлыншак				
Балалардың жасы	4 жасар балалар				
Педагогтің аты-жөні	Базарбаева Курбангул Дузбаевна Бурхаева Жамиля Романовна				
Жоспардың құрылу кезеңі	23.01-27.01.2023ж. III-апта				
Апта күндері	Дүйсенбі	Сейсенбі	Сәрсенбі	Бейсенбі	Жұма
Күн тәртібі	23.01.2023ж.	24.01.2023ж.	25.01.2023ж.	26.01.2023ж.	27.01.2023ж.
Балаларды қабылдау	Таңғы сүзгі: балалардың терісін, дене қызуын, сыртқы келбетін тексеру. Балаларды жақсы көңіл күймен қарсы алу және оларға қолайлы жағдай жасау. Баланың көңіл күйін, оның жеке пікірін, қызығушылығын анықтау. (сөйлеуді дамыту)				
Ата-аналармен әңгімелесу, кеңес беру	«Балалармен демалыс күндерін қалай, қайда өткізгендері жайлы» әңгімелесу.				

<p>Балалардың дербес әрекеті (баяу қимылды ойындар, үстел үсті ойындары, бейнелеу әрекеті, кітаптар қарау және тағы басқа әрекеттер)</p>	<p>"Бөлме өсімдіктерінің топырақты қопсыту". Мақсат-міндеттер: балаларды жабық өсімдіктерге күтім жасауға үйрету; балаларға өсімдіктердің топырағын не үшін қопсыту керектігі туралы білім беру; қопсыту әдістері мен оған қажетті заттарды пайдалану ережелерін бекіту. Еңбек дағдыларын, ұқыптылықты дамыту. Экологиялық мәдениетті, қоршаған табиғатқа ұқыпты қарауды тәрбиелеу. (еңбек дағдылары)</p>	<p>"Біз топ бөлмесінде және жатын бөлмеде терезе төсеніштерін дымқыл шүберекпен сүртеміз". Мақсат-міндеттер. Балаларды сумен жұмыс кезінде келесі ережелерді сақтауға үйрету: жеңді тұру, шүберекті сулау және құрғатып сығу, ластанған кезде оны сумен шаю. (еңбек дағдылары)</p>	<p>Ойыншықтар және тәртіп. Мақсат-міндеттер: жұмыс басталар алдында балаларға жұмыс алжапқышын киюді үйрету; ойыншықтарды тәртіпте ұстау: жуу, кептіру, сүрту және орнына қою. Еңбекке баулу, тәртіпсіздікті байқауды; сумен жұмыс кезінде ұқыптылықты дамыту. Өз еңбегі мен басқа адамдардың еңбегін құрметтеуге тәрбиелеу. (еңбек дағдылары)</p>	<p>"Шешіну бөлмесінің шкафындағы тәртіп» (тәрбиешінің көмекшісімен бірге) Мақсат-міндеттер: балаларды жеке киім шкафтарында тәртіпті сақтауға үйрету: шкафты киім мен аяқ киімнен босату, сөрелерді дымқыл шүберекпен сүрту және киімді орнына мұқият бүктеу. Еңбекқорлықты, тәртіпті көре білуді. Ұжымда ынтымақта еңбек етуге үйрету. (еңбек дағдылары)</p>	<p>"Өз төсегімізді жинауды үйренеміз". Мақсат-міндеттер: балалардың өз төсегіне күтім жасау бойынша біліктері мен дағдыларын қалыптастыру; ұқыптылыққа, басқа біреуге көмектесуге ұмтылуға тәрбиелеу; еңбекке ұқыпты қарауға тәрбиелеу; өзіне-өзі қызмет көрсету бойынша дербестігі мен дағдыларын дамыту. (еңбек дағдылары)</p>
---	---	--	--	--	--

	<p>Үстел үсті ойыны «Мозаика». Мақсат-міндеттер: балаларды берілген суреттердің бөлігін тауып орналастыра білуге, тапқырлыққа үйрету. (танымдық дағды)</p>	<p>Санамақ. Оң қолымда бес саусақ, Сол қолымда бес саусақ. Қосып едім екеуін, Болып шықты он саусақ. Оң аяқта бес бақай, Сол аяқта бес бақай. Қосып едім екеуін, Болып шықты он бақай. (сөйлеуді дамыту, математика негіздері)</p>	<p>Дидактикалық ойын. «Көлеңкесін тап». Мақсат-міндеттер: балаларды әр құстың көлеңкесін тауып орналастыруға үйрету. Тілдерін дамыту. Құстардың атауын атап, сипаттауға үйрету. (қоршаған ортамен танысу)</p> <p>Театрландырылған қойылым "Аққу-қаздар". Мақсат-міндеттер: балалардың өз бетінше театрландырылған ойындарды ұйымдастыруын үйрету, рөлдер мен міндеттерді өзара бөлісу біліктіліктерін жетілдіру, шығармашылық дербестікті дамыту. (қоршаған ортамен танысу)</p>	<p>"Торғай-торғай тоқылдақ" артикуляциялық жаттығу. Мақсат-міндеттер: балаларды мәтінді есте сақтап, мәнерлеп айтуға машықтандыру; артикуляцияны жетілдіру; көркем сөзге деген қызығушылықты арттыру. Торғай-торғай, тоқылдақ, Жерден тары тары шоқып ап, Бөтегесі томпайып Тойған қозыдай монтайып, "Шіп-шіп" десіп отырар. "Халық ауыз әдебиеті. (көркем әдебиет, сөйлеуді дамыту)</p> <p>Бояу беттеріндегі суреттерді бояу. Мақсат-міндеттер: балалардың қуанышты эмоцияларын ояту. (сурет салу)</p>	<p>"Жоғалған зат" үстел үсті ойыны. Барысы: педагог үстелдің үстіне бірнеше зат қойылады. Бала оларға мұқият қарап алған соң, теріс қарап тұрады. Үстелден бір зат алып тасталынады. Бала қай заттың жоғалып кеткенін табу керек. Заттардың санын ақырындап өсіруге болады. (танымдық дағдылар)</p>
--	--	---	---	---	---

<p>Таңертеңгі жаттығу</p>	<p>Жалпы дамыту жаттығулары (таспалармен)</p> <p>1. Бастапқы қалып: дене тік, аяқ алшақ, лента ұстаған қолдары төменде. 1-4- таспаны екі қолдарымен ақырын жоғары көтеріп, саусақтарын қимылдату арқылы таспамен толқынды қимылдар жасайды; 5-6 - таспаларды қолымен тік ұстап, бір жанына екі шеңбер жасайды; 7-8- осы жаттығуды келесі жаққа жасайды. Жаттығу 5-6 рет қайталанады.</p> <p>2. Бастапқы қалып: дене тік, аяқ алшақ, таспа ұстаған қолдары жанында. 1- оңға бұрылу, сол қолын оң қолына тигізу; 2- бастапқы калыпқа келу; 3-4- осы жаттығуды сол жаққа қайталау. 5-8 - таспа ұстаған қолдарымен саусақ бастарын қимылдата отырып, аяқтың ұшымен өзін айнала адымдау бұру; Жаттығу 5-6 рет қайталанады.</p> <p>3. Бастапқы қалып: дене тік, аяқ бірге, лента ұстаған қолдарын жанына жіберу. 1- аяқты түзу ұстап, бір жанына қарай бұру, осы қимылмен бірге таспа ұстаған қолды төмен түсіріп, айқастырып қою; 2 - бастапқы қалып. 3- 4- аяғын ауыстырып, жаттығуды қайталау. Жаттығуды жасау кезінде аяқты бүкпей, тік ұстау керек. Жаттығу 5-6 рет қайталанады.</p> <p>4. Бастапқы қалып: аяқ алшақ, лента ұстаған қолдары төменде. 1-3- алға сәл иіліп, еңкею, қолды алдына түзу ұстап, таспа ұстаған қолдарының саусақтарын қимылдатып, таспаларды толқындату; 4 - тез тіктеліп, таспа ұстаған қолдарын артына жіберу. Жаттығу 8 рет қайталанады.</p> <p>5. Бастапқы қалып: дене тік, аяқ бірге, лента ұстаған қолдарын артына түзу ұстау. 1- тізені бүге отырып, аяғын алдына қойып, таспа ұстаған қолдарын толқындатаып, жоғары көтеру; 2- бастапқы қалып. 3-4- келесі аяғымен жаттығуды қайталау. Жаттығуды әр жағына 5-6 реттен қайталау.</p> <p>6. Бастапқы қалып: дене тік, аяқ алшақ, таспа ұстаған қолдары төменде. 1-4 - таспа ұстаған қолдарын оңға - жоғары, солға - төмен қимылдата отырып, өзін айналу. Таспамен толқынды қимылдар жасау. Жаттығуды 4-5 рет қайталау.</p> <p>7. Бастапқы қалып: дене тік, аяқ алшақ, лента ұстаған қолдары төменде. 1 - оң қолын жоғары, сол қолын артқа жіберу; 2 - қолдарын алмастырып, жаттығуды қайталау. Жаттығу 8-10 рет қайталанады.</p> <p>(дене шынықтыру)</p>
<p>Таңғы ас</p>	<p>Гигиеналық дағдылар</p> <p>Мақсат-міндеттер: балалардың киіну, аяқ киімді дұрыс кие білу, өзіне-өзі қызмет ету дағдыларын дамыту.</p> <p>Көркем сөз</p> <p>Нан қоқымын шашпаңдар, Жерде жатса баспаңдар. Теріп алып қастерлеп, Торғайларға тастаңдар.</p> <p>(мәдени-гигиеналық дағдылар, көркем сөз)</p>

<p>Ұйымдастырылған іс-әрекетке дайындық</p>	<p>Қыстайтын құстар туралы әңгімелесу. (сөйлеуді дамыту, қоршаған ортамен танысу)</p>	<p>Қыстайтын құстардың суреттеріне қарап әңгіме құру. (сөйлеуді дамыту, қоршаған ортамен танысу)</p>	<p>Құстар туралы жұмбақтар шешу. (сөйлеуді дамыту, көркем әдебиет)</p>	<p>Құстар туралы тақпақтар жаттау. (сөйлеуді дамыту, көркем әдебиет)</p>	<p>Құстар туралы әндер жаттау. (музыка)</p>
<p>Білім беру ұйымының кестесі бойынша ұйымдастырылған іс-әрекет</p>	<p>1.Музыка Маман жоспарымен</p> <p>2.Сөйлеуді дамытудан ойын-жаттығу "Құстарға жемшашар" тақпағын жаттау. Мақсат-міндеттер: балалардың "тақпақ" ұғымын жетілдіру, қыстайтын құстар туралы көркем сөз үлгісімен таныстырып, құстарға қыста қамқорлық жасау жөнінде білімдер жиынтығын тиянақтау.</p>	<p>1.Дене шынықтыру Маман жоспарымен</p> <p>2.Қазақ тілі "Қыстайтын құстар. Көп, аз, тең." Балалардың ұғымындағы қыстайтын құстар туралы түсініктерін кеңейту, адам құстарға қалай қамқорлық жасай алатынын түсіндіру, құстардың дыбыстарын білдіретін сөздердің ерекшеліктері туралы түсінік беру; түбірлес сөздер туралы білімдерін мысал келтіру арқылы қалыптастыру (қыс - қыстау - қыстайтын); заттардың санын анықтайтын «артық», «кем», «тең» түсініктерін бекіту. Балаларға қыстайтын құстарды ажыратып, дұрыс атауға үйрету, құстардың дыбыстауын айқындайтын</p>	<p>1.Музыка Маман жоспарымен</p> <p>2.Сурет Маман жоспарымен</p>	<p>1. Көркем әдебиеттен ойын-жаттығу "Бұлбұл мен тоқылдақ". Мақсат-міндеттер: балаларды "Бұлбұл мен тоқылдақ" әңгімесінің мазмұнымен таныстыру; мәтіні қысқа әңгімені бар ықыластарымен мұқият тыңдауға үйрету.</p> <p>2.Математика негіздерінен ойын-жаттығу "Дорбадағы құмалақтар" Мақсат-міндеттер: балалардың заттарды тура және кері санау туралы ұғымдарын қалыптастыру, көзбен көрмей-ақ бірден беске дейін санау амалы туралы, екі заттардың</p>	<p>1. Қоршаған ортамен танысудан ойын-жаттығу "Аялайық құстарды". Мақсат-міндеттер: балалардың құстардың қысқы тіршілігі туралы түсініктерін кеңейту; қыстайтын құстар тіршілігі жайлы балалардың ой-өрісін дамытып, сөздік қорын молайту.</p> <p>2. Жапсыру Маман жоспарымен</p> <p>3.Дене шынықтыру Маман жоспарымен</p>

		(шіп-шіп, шыр-шыр, шырылдайды) сөздері арқылы артикуляциялық аппараттарын дамыту; заттар тобының санын анықтау ұғымдарын білдіретін «артық», «кем», «тең» сөздерін дыбыстауға жаттықтыру; еске сақтау, ойлау қабілеттерін, қатынастық дағдыларын дамыту. Қыстайтын құстарға қамқор болуға, мейірімділікке, байқампаздыққа тәрбиелеу		сандарын тең ету амалдары туралы білімдерін тиянақтау. 3. 4.Дене шынықтыру Маман жоспарымен	
2- таңғы ас	Тағамның атауын есте сақтауға, тазалыққа бейімдеу. "Тәбетіміз ашылды, ас болсын!" (мәдени-гигиеналық дағдылар)				
Серуенге дайындық	Балаларды өз киімдерін тануға, атауға, өз шкафын таңбалауыш арқылы табуға үйрету. (мәдени-гигиеналық дағдылар)				
Серуен	Серуен-16	Серуен-17	Серуен-18	Серуен-19	Серуен-20
Серуеннен оралу	Балаларды киімдерін жүйелі шешінуге дағдыландыру, шкаф сөрелеріне киімдерін жинау, қолдарын жуу. (мәдени-гигиеналық дағдылар, дербес әрекет)				
Түскі ас	Гигиеналық дағдылар Мақсат-міндеттер: балалардың киіну, аяқ киімді дұрыс кие білу, өзіне-өзі қызмет ету дағдыларын дамыту. Көркем сөз Нан қоқымын шашпаңдар, Жерде жатса баспаңдар. Теріп алып қастерлеп, Торғайларға тастаңдар. (мәдени-гигиеналық дағдылар, көркем сөз)				
Күндізгі ұйқы	«Қорыққанға қос көрінеді» ертегісін оқып беріп, балаларды ұйықтату.				

<p>Бірте-бірте тұрғызу, сауықтыру шаралары</p>	<p>Біртіндеп ұйқыдан тұрғызу (музыка ақырын ойнайды). Ұйқыдан кейін бірден төсекте жаттығу жасау; жатқан күйінде, төсектен тұрмай, көрпенің астында балалар жалпы дамыту жаттығуларының аз мөлшерін орындайды; (гимнастика, 2-3 минут төсекте, балалардың ұйқыдан біртіндеп ояу күйіне өтуіне бағытталған. Оянған балалармен жүргізген дұрыс, қалғаны оянған кезде қосылады) Жалпақ табанды болдырмау үшін денсаулық жолымен жүру. (мәдени-гигиеналық дағдылар, дене шынықтыру)</p>				
<p>Бесін ас</p>	<p>Таза және ұқыпты тамақтану. Тамақтану мәдениетін қалыптастыру. Асты тауысып жеуге үйрету. (мәдени-гигиеналық дағдылар)</p>				
<p>Балалардың дербес әрекеті (баяу қимылды ойындар, үстел үсті ойындары, бейнелеу әрекеті, кітаптар қарау және тағы басқа әрекеттер)</p>	<p>Дамытушы ойын. "Суретшінің қатесін тап". Мақсат-міндеттері. Балалардың ұғымында заттар, жан-жануарлар, құбылыстар жайлы түсініктерін пысықтау; табиғатына сәйкес емес белгілерді байқап, құрылымында немесе сипатында не дұрыс еместігін атауға жаттықтыру; қоршаған әлем заңдылықтарына қызығушылықтарын арттыру, зияткерлікке тәрбиелеу. Құралдар. Сыртқы сипатында, құрылымында сәйкессіздіктері бар объектілер мен құбылыстар салынған суреттер.</p>	<p>Сюжетті-рөлдік ойын. "Үй құрастыру". Мақсат-міндеттер: балалардың құрылыс нысандарын тұрғызуға қатысатын мамандар жайлы білімдерін кеңейту, бекіту; еңбексүйгіштікке, жауапкершілікке тәрбиелеу. Керекті құрал-жабдықтар. Құрылыс материалдары, қағаз беттері, қара қарындаштар, сызбалар, ойыншық жүк тасымалдаушылар, құрылысқа керек ойыншық саймандар (балға, кемпірауыз, т. б).келісім.</p>	<p>Сюжетті-рөлдік ойын "Экологтар". Мақсат-міндеттер: эколог жұмысы жайлы түсінік беру. Әлеуметтік шығармашылыққа жағдай туғызу және мадақтау, ойын желісіне сәйкес топшаларға бөліну біліктіліктерін, сөйлеу дағдысын қалыптастыру. Балалардың эколог жұмысының адамгершілік бағыты оның табиғатты сақтауға ықпалы, әлеуметтік маңыздылығы жайлы ұғымдарын кеңейту. Ойын барысы: Тәрбиеші ойын алдында балалармен бірге плакаттар, экологтың жұмысы жайлы кітапшаларды қарастырады, "Қызыл кітап" жайлы білімдерін бекіту,</p>	<p>Сюжетті-рөлдік ойын. "Цирк". Мақсат-міндеттері. Балалардың түсінігінде циркте қызмет ететін өнерпаздар (сайқымазақ, гимнаст, сиқыршы, жонглер, жануарларды жаттықтырушы) жөнінде ұғымдарды қалыптастыру; цирк өнерпаздарының жұмысын түсіндіру; еңбекқорлыққа, төзімділікке, сыпайылыққа, саламатты өмір салтына тәрбиелеу. Құралдар. Циркте қызмет ететін артистерге қажет ойыншық құралдар, модельдер (доптар, ойыншық жануарлар, бас киімдер, таяқшалар, спорттық киім үлгілері, гимнастикалық ұршық, костюмдер).</p>	<p>Сюжетті-рөлдік ойын. "Хайуанаттар бағы". Мақсат-міндеттер: балалардың хайуанаттар бағы, қамқорлыққа алынған аңдар, ветеринар дәрігері, орнитолог (құстар бойынша маман) жайлы түсініктерін бекіту; хайуанаттар бағында мамандардың қандай рөл ойнайтынын анықтау; еңбексүйгіштікке, жан-жануарларға қамқорлық танытуға тәрбиелеу. Барысы. Тәрбиеші ойын алдында балалармен бірге хайуанаттар бағы жайлы суреттер қарастырады, әлемде қорғауға алынған аңдар туралы бейнеролик көрсетеді. Ветеринар дәрігері, орнитолог(құстар бойынша маман)</p>

	<p>Балалардың жауаптары мынадай болуы мүмкін: "Қасқырдың жүні жасыл емес, сұр болады", "Қоянның құлағы тышқанның құлағындай кішкентай емес, ұзын болады", "Күндіз аспанда жұлдыздар көрінбейді", "Бұлақ төменнен жоғары қарай емес, жоғарыдан төмен ағады", "Бәйшешек күзде емес, көктемде шығады", "Аққала көктемде аулада тұра алмайды, еріп кетеді", "Ит ағаштағы ұяда емес, ауладағы ағаш үйшікте тұрады", "Жазда өзенге мұз қатпайды, өйткені жазда күн ыстық", "Түлкінің құйрығы қоянның қысқа құйрығы сияқты емес, қалың, сарғыш болады" және тағы басқа. (қоршаған ортамен танысу, сөйлеуді дамыту)</p>	<p>Педагог алдын-ала балалармен құрылысқа қатысатын мамандар жайлы әңгімелеседі. Балалар сәулетші, инженер-құрылысшы, тас қалаушы, жүк тиеуші, жүргізуші, сияқты мамандардың қызметтік міндеттерін анықтайды. Балалар құрылысқа қатысатын мамандардың рөлін өзара бөлісіп алады; өздеріне қажет киімдер мен құрал-жабдықтарды алып, өз орындарына барады. Педагог балалармен бірлесіп ойынды сәулетші бастайтынын айтады. Кейін балалар жүк тиеуші, жүргізуші, кірпіш қалаушы мен инженер-құрылысшының жұмыстарын орындайды. Педагог диалог барысында ойыншыларарасындағы сөйлеу тізбегін, әдептілік</p>	<p>эколог-маманының қызметінің маңызы неде екені жайлы талқылаған жөн. Балалар рөлдерді өздері бөледі, нысанды таңдайды, жергілікті жердің жоспарларымен, картамен жұмысты ұйымдастырады; экологиялық паспорттарды зерттейді; экологиялық жағдайды зерттейді (судың, ауаның, топырақтың сынамасы); экологиялық жағдайды қалыпқа келтіру бойынша жұмыс жүргізеді; фотоға түсумен айналысу. Ойын соңында тәрбиеші балалармен бірге қорытынды жасауы мүмкін: адам табиғат алдындағы жауапкершілікті сезіну керек. (қоршаған ортамен танысу, көркем әдебиет)</p>	<p>Шарты. Педагог цирктің (суреті) қандай орын екенін, бұнда қандай өнерпаздар жұмыс істейтіні туралы балалармен алдын ала әңгімелеседі; әрбір артист маман қандай құралдарды пайдаланатыны, олардың еңбегінің қаншалықты қиын екенін түсіндіреді. Балалар циркте қызмет ететін өнерпаздар: сайқымазақ, гимнаст, сиқыршы, жонглер, жануарларларды жаттықтырушы болып бөлініп, топтасып, белгілі жаттығулар жасайды. Педагог цирк қойылымы жайында жариялап, қалған балаларды орындықтарға шақырады. Әрбір өнерпаздың шығуын аса құрметпен жариялап, оған көрермендер тарапынан қолдау және қошемет көрсетуді сұрайды. Балаларға қойылым соңында өнерпаздар көрермендерге иіліп құрмет көрсететіні, ал көрермендер оларды мақтап, қошемет</p>	<p>зоолог (жан-жануарлар бойынша маман) сияқты мамандардың қызметінің маңыздылығын талқылау қажет. Балалар хайуанаттар бағында жұмыс жасайтын қызметкерлерді өздері таңдайды. Кейіпкерлер өздеріне керек киім үлгілері мен құралдарды алып, орындарына барады. Қалған балалар қолдарына ойыншық аңдар мен құстарды алады да, белгіленген орынға отырғызып, қозғалтып, қимылға келтіреді. Мамандар аңдар мен құстардың орнын қарап, өз көмектерін көрсетеді. Соңында тәрбиеші балалармен бірге қорытынды жасайды: сиреп бара жатқан аңдар үшін жауапкершілікті адам сезіну, тірі табиғат тіршілігінің заңдылығын бұзбау, қамқорлық таныту және олардың тіршілігі үшін қолайлы жағдай туғызу керектігі жайлы айту.</p>
--	--	--	---	--	--

		<p>ережелерінің сақталуын реттейді, бекіту сұрақтарын қояды. Педагог балармен бірге қорытынды жасайды: салынған үйдің сапасы жақсы болу үшін, құрылыс-мамандарының бірге кеңесуі; жұмысты жоспарға сәйкес орындауы; үй тұрғызуда қауіпсіздік ережелерін қатаң сақтауы.</p> <p>(қоршаған ортамен танысу, сөйлеуді дамыту)</p>		<p>білдіретінін айту керек Педагог ойын барысын өзі реттеп жүреді, балалардың әрекеттерін белсенді ету үшін қосымша сұрақтар қояды. Ойын соңында педагог балалармен бірге қорытынды жасайды: цирк қойылымының әдемі және қызықты болуы, өнерпаздардың шеберлігі мен тынымсыз еңбегінің арқасында болады.</p> <p>(қоршаған ортамен танысу, сөйлеуді дамыту)</p>	<p>(сөйлеуді дамыту, қоршаған ортамен танысу, математика негіздері, қазақ тілі)</p>
<p>Балалармен жеке жұмыс</p>	<p>«Табиғат құбылыстары» дидактикалық ойыны. Мақсат-міндеттер. Балалардың табиғат құбылыстары жөнінде түсініктерін нығайту. Шарты. Педагогтің ауызша сипаттамасы бойынша суреттер тізбегінің арасынан сәйкес келетін табиғат құбылысының суретін табу.</p>	<p>Жеке жұмыс. Қыс келгенде, торғайым, Үй алдына қон дәйім. Ойна, жүгір, желкілде, Тисем саған оңбаймын. Мақсат-міндеттер: тақпақты жаттата отырып, балалардың сөздік қорларының белсенділігін арттыру, тіл мәдениетін жетілдіру. (көркем әдебиет)</p>	<p>Қағаз бетінде бағдарлай білуді, апта күндерін, жыл мезгілдерін ретімен атау. (сөйлеуді дамыту) "Жағдаятты шешу: ""Егер сен, құстың ұясын бұзып жатқандарды көрсең не істейсің?"". Мақсат-міндеттер: логикалық ойлау қабілетін, табиғатты аялау сезімдерін дамыту." (қоршаған ортамен танысу)</p>	<p>"Бұл ұяда не тұрады?" үстел үсті ойыны. Мақсат-міндеттер: балалардың есте сақтау қабілеттерін дамыту, сөздік қорларын молайту. Барысы. Тәрбиеші ұядағы құстардың суреттерін көрсетеді. Балалар оларды атайды, құстарға сипаттама береді. (сөйлеуді дамыту, қоршаған ортамен танысу)</p>	<p>Дидактикалық ойын. «Бұл қай кезде болады?» Мақсат-міндеттер: жылдың төрт мезгілін бір-бірінен ажырата алу қабілеттерін дамыту. Шарты: тақтаға төрт мезгілдің суретін іледі. Әр мезгілге байланысты әңгіме құрастырып айтады, қай жыл мезгілі екендігін жасырады. Қалған балалар қай жыл мезгілі екенін тауып айтады.</p>

Серуенге дайындық	<p>Мақсат-міндеттер:</p> <ul style="list-style-type: none"> - киімді дұрыс бүктеп салуға, ілуге, аяқ-киімді түзу қоюға машықтандыру; - өз бетінше жылдам және дұрыс ретпен киіне (шешіне) білуді дағдыландыру; - шкафқа ілінген, қойылған бас киім, киім, аяқ-киім сияқты заттарды өз орындарын біліп, тәртіпті сақтауды ұстануға тәрбиелеу; - ауа райына сай киінгенін қадағалай білуге, киімді, аяқ-киімді таза ұстауға баулу; - көмек көрсете білуге, алғыс айтуға тәрбиелеу. <p>(дербес әрекет)</p>				
Серуен	Түскі серуендегі бақылауды жалғастыру. (қоршаған ортамен танысу, сөйлеуді дамыту, көркем әдебиет)				
Серуеннен оралу	Балаларды киімдерін жүйелі шешінуге дағдыландыру, шкаф сөрелеріне киімдерін орналастыру, қолдарын жуу. (мәдени-гигиеналық дағдылар)				
Кешкі ас	<p>Гигиеналық дағдылар</p> <p>Мақсат-міндеттер: балалардың киіну, аяқ киімді дұрыс кие білу, өзіне-өзі қызмет ету дағдыларын дамыту.</p> <p>Көркем сөз</p> <p>Нан қоқымын шашпаңдар, Жерде жатса баспаңдар. Теріп алып қастерлеп, Торғайларға тастаңдар.</p> <p>(мәдени-гигиеналық дағдылар, көркем сөз)</p>				
Балалардың дербес әрекеті (баяу қимылды ойындар, үстел үсті ойындары, бейнелеу әрекеті, кітаптар қарау және тағы басқа әрекеттер)	<p>Кітап бұрышында: өткен тақырыптар бойынша суреттерді қарау, сипаттау; ертегілерді есте жаңғырту, кейіпкерлердің сөздерін қайталау. (қарым-қатынас іс-әрекеті)</p> <p>Музыкалық аспаптармен ойындар. Құстар туралы әндер жаттау. (музыка)</p> <p>Өнер бұрышында қыстайтын құстар тақырыбында сурет салу, жапсыру, мүсіндеу. (шығармашылық іс-әрекет, бейнелеу іс-әрекеті)</p> <p>Логикалық ойындар, басқатырғыштар, санамақтар, домино ойындары. Пысықтау. (танымдық іс-әрекет, зерттеушілік іс-әрекет)</p> <p>Табиғат бұрышын зерттеу, салыстыру, танысу, пысықтау жұмыстары. (зерттеу іс-әрекет, қарым-қатынас іс-әрекеті)</p>				
Балалардың үйге қайтуы (ата-аналарға кеңес)	«Достарымыздың арасында өзімізді қалай ұстау керекпіз?» тақырыбында әңгіме жүргізу.	«Бала қауіпсіздігі басты назарда» ата-аналармен кеңестер жүргізу.	«Өзіңіздің балалық шағыңыз туралы балаңызға айтасыз ба?»	«Балаңыздың денсаулығына қалай көңіл бөлесіз?» сауалнама.	Ата-аналар жиналысы. Тақырып: «Бала тәрбиесіндегі ата-аналардың рөлі».

Тексерілді: Әдіскер

Әдіскер

Күні: 27.01.23 ж

ТӘРБИЕЛЕУ-БІЛІМ БЕРУ ПРОЦЕСІНІҢ ЦИКЛОГРАММАСЫ

Білім беру ұйымы	№9 «Бәйтерек» бөбекжайы				
Топ	Ересек топ				
Топтың атауы	№9 «Құлыншак				
Балалардың жасы	4 жасар балалар				
Педагогтің аты-жөні	Базарбаева Курбангул Дузбаевна Бурхаева Жамиля Романовна				
Жоспардың құрылу кезеңі	30.01-03.02.2023ж.				
Апта күндері	<i>Дүйсенбі</i>	<i>Сейсенбі</i>	<i>Сәрсенбі</i>	<i>Бейсенбі</i>	<i>Жұма</i>
Күн тәртібі	30.01.2023ж.	31.01.2023ж.	01.02.2023ж.	02.02.2023ж.	03.02.2023ж.
Балаларды қабылдау	Таңғы сүзгі: балалардың терісін, дене кызуын, сыртқы келбетін тексеру. Балаларды жақсы көңіл күймен қарсы алу және оларға қолайлы жағдай жасау. Баланың көңіл күйін, оның жеке пікірін, қызығушылығын анықтау. (сөйлеуді дамыту)				
Ата-аналармен әңгімелесу, кеңес беру	Ата-аналармен балалардың жеке басының гигиенасы туралы әңгімелесу.				

<p>Балалардың дербес әрекеті (баяу қимылды ойындар, үстел үсті ойындары, бейнелеу әрекеті, кітаптар қарау және тағы басқа әрекеттер)</p>	<p>"Бөлме өсімдіктерін суғару". Мақсат-міндеттер: балалардың өсімдіктердің жарық пен ылғалға деген қажеттіліктері туралы білімдерін кеңейту, ылғады сүйетін және құрғақшылыққа төзімді, фотофильді, көлеңкеге төзімді өсімдіктерді жапырақтардан қалай тануға болатындығын үйрету. Су және өсімдіктермен жұмыс кезінде дәлдікті, өз іс-әрекеттеріне сенімділікті, еңбек дағдыларын дамыту. Қоршаған табиғатқа ұқыпты қарауға, оған қамқорлық жасауға тәрбиелеу. (еңбек дағдылары)</p>	<p>"Жабық өсімдіктерді бүріккіші бар ыдыстағы сумен бүрку". Мақсат-міндеттер: жаңа еңбек дағдыларын үйрету; балалардың жапырақтарға ылғал қажет деген түсінігін бекіту; өсімдіктерге ұқыпты қарауды тәрбиелеу. Балаларға өсімдіктерді суару қажеттілігін өз бетінше анықтауға үйрету (топырақтың түсі мен күйіне, өсімдіктің пайда болуына байланысты), суару техникасын еске түсіру. (еңбек дағдылары)</p>	<p>"Кір сүлгілерді ауыстыру". Мақсат-міндеттер: еңбекке деген тұрақты қызығушылықты сақтау, тапсырманы мұқият орындауға ұмтылу. Сүлгіні жеке ұяшыққа іліп қоюды үйрету. (еңбек дағдылары)</p>	<p>"Төсектерді төсеуде күтушіге көмек көрсету" Мақсат-міндеттер: балаларды өз төсек-орындарын ажыратуға үйрету; ересектерге қол жетімді көмек көрсетуге деген ынтаны тәрбиелеу; жұмысқа деген ұмтылысты, тапсырылған іс үшін жауапкершілік сезімін тәрбиелеу. (еңбек дағдылары)</p>	<p>"Бөлме өсімдіктерін суғару". Мақсат-міндеттер: балаларды өсімдіктердің жарық пен ылғалға деген қажеттіліктері туралы білімдерін кеңейту, ылғалды сүйетін және құрғақшылыққа төзімді, фотофильді, көлеңкеге төзімді өсімдіктерді жапырақтардан қалай тануға болатындығын үйрету. Су және өсімдіктермен жұмыс кезінде дәлдікті, өз іс-әрекеттеріне сенімділікті, еңбек дағдыларын дамыту. Қоршаған табиғатқа ұқыпты қарауға, оған қамқорлық жасауға тәрбиелеу. (еңбек дағдылары)</p>
---	---	---	---	---	---

	<p>Тіл ұстарту жаттығулары. Мақсат-міндеттер. Артикуляциялық аппаратты жетілдіру. ра-ра-ра-ара ор-ор-ор-тор ро-ро-ро-рома ру-ру-ру-қару ар-ар-ар-қар ур-ур-ур-ура Р- дыбысын буында, сөзде қайталаймыз: Ра-ра-ра- қозыға жақсы қара. Ры-ры-ры- жинап алдым тары. Ар-ар-ар- далада қалың қар. Мысық қалай дыбыстайды? Мр-мр-мр. Қарға қалай қарқылдайды? Қарррр-қарррр-қарррр. (сөйлеуді дамыту, қазақ тілі)</p>	<p>Баланың сөздік қорын айналасындағы өзін қоршаған ортадан тыс заттар мен құбылыстардың атауларымен кеңейту, аталған заттардың қолданылу аясы туралы балалармен талқылау. (сөйлеуді дамыту, қазақ тілі)</p> <p>Бояу беттеріндегі суреттерді бояу. Мақсат-міндеттер: балалардың қуанышты эмоцияларын ояту. (сурет салу)</p>	<p>"Қыста қандай жануарлар ұйықтайды?" дидактикалық ойыны. Мақсат-міндеттер: балалардың қыстайтын аңдар арасынан ұйқыға бататындарды ажыратып, аңдардың қысқы тіршілігі жөніндегі білімдерін пысықтау. Шарты: аңдардың суреттеріне қарап арасынан қысқы ұйқыға бататындардың суреттерін бөліп алу. Таңдауларының себебін түсіндіру. (қоршаған ортамен танысу, сөйлеуді дамыту)</p>	<p>Балаларды геометриялық фигураларды (дөңгелек, үшбұрыш, төртбұрыш) танып, атай білуге үйрету, геометриялық пішіндерді көру және сипап сезу арқылы зерттеу, сөйлеуде сын есімдерді қолданып, салыстыру нәтижелерін атау (ұзындау-қысқалау, кеңдеу-тарлау, жоғары-төмен, қалың-жұқа немесе ұзындығы, ені, биіктігі, қалыңдығы бойынша тең). (математика негіздері)</p>	<p>Р. Тышқанбаевтың «Қыс» өлеңін оқу. Педагог өлең оқи бастайды: Шыңнан сырғып түсті де, Келді етекке қыс, міне. Ақ қарлар ақ көбелек, Қонды үйлердің үстіне. Боран соғып бірде өкпек, Үйге айдады «кір» деп тек. Мұз көрпеге оранды, Сулар тонып дірдектеп. Аулаға қар үйгізді, Бетті аязға сүйгізді. Тоңбасын деп теректер, Қырау ішік кигізді. (көркем әдебиет)</p>
--	--	--	--	--	--

<p>Таңертеңгі жаттығу</p>	<p>Жалпы дамыту жаттығулары (гимнастикалық таяқшалармен)</p> <p>Бастапқы қалып: негізгі тұрыс, таяқшаны қолмен ұстау.</p> <p>1-таяқшаны алға созу;</p> <p>2-оң қолды төмен түсіріп, сол қолдағы таяқшаны тігінен ұстап, жоғары көтеру;</p> <p>3-таяқшаны алдыға созып ұстау;</p> <p>4-сол қолды төмен түсіріп, таяқшаны оң қолға ауыстырып, таяқшаны жоғары көтеру;</p> <p>5-таяқшаны алдыға созып ұстау;</p> <p>6-бастапқы қалыпқа келу.</p> <p>Бастапқы қалып: аяқтың арасын ашып тұру, екі қолды шынтақтан бүгіп, таяқшаны кеуде тұста ұстау.</p> <p>1-2-алға иілу, еденге қолды тигізу;</p> <p>3-4- бастапқы қалыпқа оралу.</p> <p>Бастапқы қалып: негізгі тұрыс, таяқша еденде жатады.</p> <p>1-оң аяқпен таяқшаны аттап, алға бір адым жасау;</p> <p>2-сол аяқты оның қасына алып келу;</p> <p>3-оң аяқпен таяқшаны аттап, артқа бір адым жасау;</p> <p>4-сол аяқпен артқа бір адым жасау.</p> <p>Бастапқы қалып: тізерлеп тұру, таяқшаның екі шетінен ұстап, жауырынға қойып тұру.</p> <p>1- таяқшаны жоғары көтеру;</p> <p>2-оңға иілу;</p> <p>3-түзу тұрып, таяқшаны жоғары көтеру;</p> <p>4-бастапқы қалып. Дәл солай сол жақпен орындалады.</p> <p>(дене шынықтыру)</p>
<p>Таңғы ас</p>	<p>Мәдени-гигиеналық дағдылар.</p> <p>Балаларды ұқыптылыққа, тазалыққа, өзінің сыртқы келбетін қадағалауды әдетке айналдыруға баулу. Тамақтанар алдында, дәретханаға барғаннан кейін, ластанған кезде қолды өз бетінше сабынмен жууға, тісін тазалауға үйрету. Тарақты, қол орамалды пайдалана білуді бекіту.</p> <p>Тамақтану әдебін сақтау. Тамақты асықпай шайнау, асхана құралдарын (қасық, шанышқы), майлықты дұрыс қолдану, тамақтанып болғаннан кейін ауызды шаю.</p> <p>Шолпан Оразбаева "Су".</p> <p>Тазалықта досындай</p> <p>Су дегенім осындай.</p> <p>Таза жүрсек әрдайым,</p> <p>Жақсы болар жағдайың.</p> <p>(мәдени-гигиеналық дағдылар, көркем сөз)</p>

<p>Ұйымдастырылған іс-әрекетке дайындық</p>	<p>«Қайырлы таң». Бакшамызға барғанда, Жолыққан бар жандарға, Ертемен, ақ пейілмен, «Қайырлы таң!» - деймін мен. Күндіз де елді елеймін: «Қайырлы күн!» - тілеймін. Үйге кешке келемін, Не дерімді білемін: «Кеш жарық!» - деп кіремін. (сөйлеуді дамыту)</p>	<p>«Амансың ба, алтын күн!» Амансың ба, алтын күн! Амансың ба, атқан таң! Амансың ба, Жер - Ана! Амансың ба, достарым! Жарты шеңбер құрып отырып, барлығы бірге айтады және бірігіп жасайды. (сөйлеуді дамыту)</p>	<p>«Табиғатпен үндестік» Шөліккемей гүл тұрсын! Жерім жайнап құлпырсын! Нұрын сыйлап біздерге Көкте мәңгі гүл тұрсын! Нұр сыйлаған күн ыстық Ыстық бізге кең өлке Ыстық бізге тыныштық! Шеңбер құрып, барлығы бірге қайталайды. (сөйлеуді дамыту)</p>	<p>Достар бері, келіндер, Қолдарыңды беріндер. Шаттық толы шеңберге, Қуанышпен еніндер. (Г.Абдрахманов) Шеңберде қол ұстасып тұрып өлең жолдарын бірге айтады. Тақырыпқа байланысты жұмбақтар жасыру. (сөйлеуді дамыту)</p>	<p>«Табиғатпен үндестік» Шөліккемей гүл тұрсын! Жерім жайнап құлпырсын! Нұрын сыйлап біздерге Көкте мәңгі гүл тұрсын! Нұр сыйлаған күн ыстық Ыстық бізге кең өлке Ыстық бізге тыныштық! Шеңбер құрып, барлығы бірге қайталайды. (сөйлеуді дамыту)</p>
<p>Білім беру ұйымының кестесі бойынша ұйымдастырылған іс-әрекет</p>	<p>1.Музыка Маман жоспарымен</p> <p>2.Сөйлеуді дамытудан ойын-жаттығу "Ауыл мен қала туралы әңгімелеу. Тілдің дыбыстық мәдениеті: [-л] дыбысы." Мақсат-міндеттер: балаларды үнді дауыссыз [Л] дыбысымен таныстыру; сөздердің құрамында дыбыстың болуын түсіндіру; "ауыл" мен "қала" ұғымдарын тиянақтау.</p>	<p>1.Дене шынықтыру Маман жоспарымен</p> <p>2.Қазақ тілі "Жиһаздар. Балықты бақылау." Мақсат-міндеттер. Жиһаз түрлері, қолданысы, адам өміріндегі орны туралы түсініктерін нақтылау; «жайлылық» сөзінің мағынасын түсіндіру. Балаларға әңгімені зейін қойып тыңдауды, мәтіннен таныс сөздерді тауып айтуды</p>	<p>1.Музыка Маман жоспарымен</p> <p>2.Сурет Маман жоспарымен</p>	<p>1. Қоршаған ортамен танысудан ойын-жаттығу "Террариумдағы тасбақа". Мақсат-міндеттер: балалардың тасбақаның тіршілігі мен оған күтім жасау туралы білімдерін қалыптастыру; тасбақаның құрлықтағы әрекеттері жайлы түсініктерін (сыртқы түрі, үй жағдайындағы тіршілік ету ортасы, мекені, азығы) кеңейту.</p>	<p>1.Құрастырудан ойын-жаттығу "Мысығым менің мысығым". Мақсат-міндеттер: балаларды мақта табақшаларынан мысықты құрастыруға үйрету.</p> <p>2.Мүсіндеу Маман жоспарымен</p> <p>3.Дене шынықтыру Маман жоспарымен</p>

		үйрету. Еске сақтау, логикалық ойлау қабілеттерін, сөйлеу тілдерін дамыту; айналасындағы заттарға қызығушылықтарын арттыру. Көру және тәжірибені қортындылау арқылы заттарды сәйкестендіру, жіктеу барысында (киімдер мен ыдыстар) логикалық шешім табуға үйрету; ұйымшылдыққа, зейінділікке, үлкендер мен жақындарына деген құрмет сезімдерін тәрбиелеу.		<p>2. Математика негіздерінен ойын-жаттығу "Түрлі пішінді балықтар". Мақсат-міндеттер: балаларға салыстыру эквиваленті туралы түсінік беру; бірыңғай және әрқалай жатқан заттар топтарының теңдігі туралы білім беру.</p> <p>3.</p> <p>4. Дене шынықтыру Маман жоспарымен</p>	
2- таңғы ас	Тағамның атауын есте сақтауға, тазалыққа бейімдеу. "Тәбетіміз ашылды, ас болсын!" (мәдени-гигиеналық дағдылар)				
Серуенге дайындық	Өзіне-өзі қызмет көрсету дағдыларын: өз бетінше киіну мен шешінуді, тісін тазалауды жетілдіру. Киімдерді жинау, ілу, ересектің көмегімен оларды тазалау, құрғату. Бейнелеу әрекетінен соң құтыларды, қылқаламдарды жуу, үстелді сүрту. (өзіне-өзі қызмет көрсету дағдылары)				
Серуен	Серуен-1	Серуен-2	Серуен-3	Серуен-4	Серуен-5
Серуеннен оралу	Балаларды киімдерін жүйелі шешінуге дағдыландыру, шкаф сөрелеріне киімдерін жинау, қолдарын жуу. (мәдени-гигиеналық дағдылар, дербес әрекет)				

<p>Түскі ас</p>	<p>Мәдени-гигиеналық дағдылар. Балаларды ұқыптылыққа, тазалыққа, өзінің сыртқы келбетін қадағалауды әдетке айналдыруға баулу. Тамақтанар алдында, дәретханаға барғаннан кейін, ластанған кезде қолды өз бетінше сабынмен жууға, тісін тазалауға үйрету. Тарақты, қол орамалды пайдалана білуді бекіту. Тамақтану әдебін сақтау. Тамақты асықпай шайнау, асхана құралдарын (қасық, шанышқы), майлықты дұрыс қолдану, тамақтанып болғаннан кейін ауызды шаю.</p> <p style="text-align: center;">Шолпан Оразбаева "Су". Тазалықта досыңдай Су дегенім осындай. Таза жүрсек әрдайым, Жақсы болар жағдайың.</p> <p>(мәдени-гигиеналық дағдылар, көркем сөз)</p>
<p>Күндізгі ұйқы</p>	<p>«Үш дос» ертегісін оқып беріп, балаларды ұйықтату. (көркем әдебиет)</p>
<p>Бірте-бірте тұрғызу, сауықтыру шаралары</p>	<p>Велосипед жаттығуы. Аяқ-қолды жоғары көтеріп, кезек-кезек аяқпен сермеу. Жалпақ табандылықты алдын-алу мақсатында денсаулық жолдарымен жүру. Алған білімдерін бекіту және мәдени-гигиеналық дағдыларды орындау. (дене шынықтыру)</p>
<p>Бесін ас</p>	<p>Таза және ұқыпты тамақтану. Тамақтану мәдениетін қалыптастыру. Асты тауысып жеуге үйрету. (мәдени-гигиеналық дағдылар)</p>

<p>Балалардың дербес әрекеті (баяу қимылды ойындар, үстел үсті ойындары, бейнелеу әрекеті, кітаптар қарау және тағы басқа әрекеттер)</p>	<p>Көркем әдебиеттен ойын-жаттығу "Бақша ағаштары". Мақсат-міндеттер: балаларды "Бақша ағаштары" әңгімесімен таныстыра отырып, оларды көркем шығармашылыққа баулу; әңгімедегі ағаштардың қимылдары мен сөздерін қайталап айтуға жаттықтыру.</p>	<p>«Үй жануарлары мен төлдері». Мақсат-міндеттер: балаларды үй жануарларымен таныстыру, төлдерін айыра білуге үйрету. Ойынның шарты: үй жануарларының төлдерін айыра білу. (қоршаған ортамен танысу, сөйлеуді дамыту)</p>	<p>Сюжетті-рөлдік ойын "Тазабекте қонақта" Мақсат-міндеттер: балалардың гигиеналық дағдыларын қалыптастыру, тазалық құралдарын қолдану тәсілдері жайлы білімдерін кеңейту; гигиеналық шараларды күнделікті орындауды үйрету; тазалыққа, өз денсаулықтарын күтуге тәрбиелеу. Барысы. Ойын басында тәрбиеші балаларға топқа Тазабектен сыйлық келгенін хабарлайды. Ары қарай балалар ішіндегі</p>	<p>Театрды сахналау. "Орман дәрігері" ертегісін сахналық қойылымын қою.</p>	<p>Еркін ойын: "Тақия тастамақ" ұлттық ойыны. Мақсат-міндеттер: бұл ойын балаларды жылдамдыққа, сезгіштікке, сақтыққа, дер кезінде тығырықтан шыға білуге үйретеді. Барысы. Балалар дөңгеленіп, шеңбер құрап отырады. Балалардың арасынан бір бала таңдалады да қалғандары көздерін жұмып отырулары тиіс. Таңдалған бала дөңгеленіп отырған балалар сыртымен ақырын жүріп, бір баланың артына тақияны білдірмей тастап кетеді. Тәрбиеші белгісінен кейін балалар көздерін ашады. Жан жағына жылдам қарап, тақияны өзінде екенін білсе, сезсе жылдам орнынан тұруы керек. Ойын ережесі: Ойын кезінде ойын ережелерін бұзбау.</p>
---	--	--	--	--	---

<p>Балалармен жеке жұмыс</p>	<p>«[р] дыбысын ұстап ал» ойыны. Мақсат-міндеттер. Дауысты, дауыссыз дыбыстарды дұрыс айту дағдыларын бекіту, ызың және үнді (р, л) дыбыстарды анық айтуға жаттықтыру. Артикуляциялық аппаратты жетілдіру. Балалардың дыбыстарды есту, ажырату қабілетін жетілдіру; шапшаңдыққа, мұқияттылыққа баулу. (сөйлеуді дамыту, қазақ тілі),</p>	<p>Санамақтар. Бірім - бір, Екім - екі, Үшім - үш, Төртім - төрт, Бесім - бес, Алтым - алты, Ауыр балтам, Қалды қалтам! Қырқылдауық, Қырма тауық! Олпық-солпық, Сен кір, сен шық! (сөйлеуді дамыту)</p>	<p>Төрт түлік және оның төлдері (мінезіндегі ерекшеліктер, қозғалысы, қоректенуі, адамдарға пайдасы), оларға күтім жасаудағы ересектердің еңбегі туралы ұғымдарын кеңейту. (қоршаған ортамен танысу)</p>	<p>«Не артық?» дидактикалық ойыны. Мақсат-міндеттер. Балалардың логикалық ойын дамыту. Сиыр, ешкі, жылқы, аю. Жолбарыс, арыстан, сиыр, қасқыр. Бұзау, құлын, қозы, түлкі. Бүркіт, қарға, сауысқан, торғай. (қоршаған ортамен танысу)</p>	<p>Баламен еркін таңдаған кез келген ертегінің кейіпкерлері, мазмұны жайлы әңгімелесу. (көркем әдебиет)</p>
<p>Серуенге дайындық</p>	<p>Мақсат-міндеттері: - киімді дұрыс бүктеп салуға, ілуге, аяқ-киімді түзу қоюға машықтандыру; - өз бетінше жылдам және дұрыс ретпен киіне (шешіне) білуді дағдыландыру; - шкафқа ілінген, қойылған бас киім, киім, аяқ-киім сияқты заттарды өз орындарын біліп, тәртіпті сақтауды ұстануға тәрбиелеу; - ауа райына сай киінгенін қадағалай білуге, киімді, аяқ-киімді таза ұстауға баулу; - көмек көрсете білуге, алғыс айтуға тәрбиелеу. (дербес әрекет)</p>				
<p>Серуен</p>	<p>Түскі серуендегі бақылауды жалғастыру. (қоршаған ортамен танысу, сөйлеуді дамыту, көркем әдебиет)</p>				
<p>Серуеннен оралу</p>	<p>Балаларды киімдерін жүйелі шешінуге дағдыландыру, шкаф сөрелеріне киімдерін орналастыру, қолдарын жуу.</p>				

<p>Кешкі ас</p>	<p>Мәдени-гигиеналық дағдылар. Балаларды ұқыптылыққа, тазалыққа, өзінің сыртқы келбетін қадағалауды әдетке айналдыруға баулу. Тамақтанар алдында, дәретханаға барғаннан кейін, ластанған кезде қолды өз бетінше сабынмен жууға, тісін тазалауға үйрету. Тарақты, қол орамалды пайдалана білуді бекіту. Тамақтану әдебін сақтау. Тамақты асықпай шайнау, асхана құралдарын (қасық, шанышқы), майлықты дұрыс қолдану, тамақтанып болғаннан кейін ауызды шаю.</p> <p style="text-align: center;">Шолпан Оразбаева "Су". Тазалықта досыңдай Су дегенім осындай. Таза жүрсек әрдайым, Жақсы болар жағдайың.</p> <p>(мәдени-гигиеналық дағдылар, көркем сөз)</p>
<p>Балалардың дербес әрекеті (баяу қимылды ойындар, үстел үсті ойындары, бейнелеу әрекеті, кітаптар қарау және тағы басқа әрекеттер)</p>	<p>Кітап бұрышында: өткен тақырыптар бойынша суреттерді қарау, сипаттау; ертегілерді есте жаңғырту, кейіпкерлердің сөздерін қайталау. (қарым-қатынас іс-әрекеті) Мақсат-міндеттер. Сөйлемдегі сөздерді байланыстыруға, көмекші сөздерді дұрыс қолдануға, зат есімдерді жекеше және көпше түрде үйрету, оларды зат есімдермен септіктерде, жекеше және көпше түрде, зат есімдерді сын есімдермен байланыстыруға, етістіктерді бұйрық райымен қолдана білуге үйрету (отыр, жүр, жүгір). Музыкалық аспаптармен ойындар. Мақсат-міндеттер. Балаларды мәнерлеп ән айтуға үйрету, әнді созып, қимылдармен үйлестіріп айтуды қалыптастыру (ре-си бірінші октава шегінде). Би қимылдарын, ойындағы музыкалық қимылдарды орындауға қызығушылық тудыру, марш сипатын ырғақты жүріспен беру, музыканың қимылдық сипатына қарай жеңіл, ырғақты жүгіру; музыканың ырғағын нақты бере отырып, қос аяқпен еркін және жеңіл секіру, музыканың екінші бөлігінде қимылдарды өзгерту. Аспаптың сүйемелдеуімен және сүйемелдеуінсіз ән айтуға баулу (тәрбиешіні көмегімен). (музыка) Өнер бұрышында қоршаған орта тақырыбында сурет салу, жапсыру, мүсіндеу. (шығармашылық іс-әрекет, бейнелеу іс-әрекеті) Мақсат-міндеттер. Балалардың гүлдер, қоршаған заттар мен табиғат объектілерінің түстері мен реңктері туралы ұғымдарын байыту. Қоңыр, қызғылт сары, ашық жасыл реңктермен таныстыру және ол түстерді өз бетінше жасауға ынталандыру (қажетті түсті шығару үшін бояуларды араластыру). Дайын пішіндерден жануарлар, құстар, гүлдердің пішінін кию және ол заттарды қағаз бетіне орналастыру дағдыларын қалыптастыру.</p>

	<p>Композицияны құрастыру кезінде заттар мен нысандардың көлемі бойынша арақатынасын ескеру. Ұсақ элементтерді ересектердің көмегімен желімдеу, алдымен қағаз бетінде заттың бейнелерін құрастырып, содан кейін оны желімдеу. Балалардың көлемді пішіндер мен қарапайым композицияларды мүсіндеуге қызығушылығын арттыру. Логикалық ойындар, басқатырғыштар, санамақтар, домино ойындары. Пысықтау. (танымдық іс-әрекет, зерттеушілік іс-әрекет)</p> <p>Мақсат-міндеттер. Балаларды геометриялық фигураларды (дөңгелек, үшбұрыш, төртбұрыш) танып, атай білуге үйрету, геометриялық пішіндерді көру және сипап сезу арқылы зерттеу, сөйлеуде сын есімдерді қолданып, салыстыру нәтижелерін атау (ұзындау-қысқалау, кеңдеу-тарлау, жоғары-төмен, қалың-жұқа немесе ұзындығы, ені, биіктігі, қалыңдығы бойынша тең). Табиғат бұрышын зерттеу, салыстыру, танысу, пысықтау жұмыстары. (зерттеу іс-әрекет, қарым-қатынас іс-әрекеті)</p> <p>Мақсат-міндеттер. Балалардың зерттеу әрекеті үшін жағдай жасау, табиғатпен таныстыру барысында заттар мен құбылыстардың өзіне тән, сипаттамалық белгілерін бақылау, талдау, салыстыру, ажырату.</p>				
<p>Балалардың үйге қайтуы (ата-аналарға кеңес)</p>	<p>Ата-аналармен тренинг жүргізу. Тақырыбы: «Сіз қандай ата-анасыз?»</p>	<p>Балаға қандай жиһаз қауіпсіз екендігі туралы ата-аналармен әңгімелесу.</p>	<p>Баланы «таяқсыз» да тәрбиелеуге болады.</p>	<p>«Біздің қысқы демалысымыз» тақырыбында газет шығару.</p>	<p>Әңгімелесу. «Туған жерім тамаша».</p>

Тексерілді: Әліскер

Күні: 03.02.23 ж

Р.А.А.А.
23 ж

ТӘРБИЕЛЕУ-БІЛІМ БЕРУ ПРОЦЕСІНІҢ ЦИКЛОГРАММАСЫ

Білім беру ұйымы	№9 «Бәйтерек» бөбекжайы				
Топ	Ересек топ				
Топтың атауы	№9 «Құтылшақ» тобы				
Балалардың жасы	4 жасар балалар				
Педагогтің аты-жөні	Баларбаева Курбангул Дузбаевна Бурхаева Жамиля Романовна				
Жоспардың құрылу кезеңі	06.02-10.02.2023ж. II - айға				
Апта күндері	Дүйсенбі	Сейсенбі	Сәрсенбі	Бейсенбі	Жұма
Күн тәртібі	06.02.2023ж	07.02.2023ж	08.02.2023ж	09.02.2023ж	10.02.2023ж
Балаларды қабылдау	Таңғы сүзгі: балалардың терісін, дене қызуын, сыртқы келбетін тексеру. Балаларды жақсы көңіл күймен қарсы алу және оларға қолайлы жағдай жасау. Баланың көңіл күйін, оның жеке пікірін, қызығушылығын анықтау. (сөйлеуді дамыту)				
Ата-аналармен әңгімелесу, кездесу	Ата-аналарға балалардың тазалықтарына назар аударуларын ескерту.				

<p>Балалардың дербес әрекеті (баяу қимылды ойындар, үстел үсті ойындары, бейнелеу әрекеті, кітаптар қарау және тағы басқа әрекеттер)</p>	<p>"Жабық өсімдіктерді бүркігішпен су құйып бүрку". Мақсат-міндеттер: жаңа еңбек дағдыларын үйрету; жапырақтарға ылғалдың қажеттілігі туралы түсінігін бекіту; өсімдіктерге ұқыпты қарауды тәрбиелеу. Өсімдіктерді суару қажеттілігін өз бетінше анықтауға үйрету (топырақтың түсі мен күйіне, өсімдіктің пайда болуына байланысты), суару техникасын еске түсіру. (еңбек дағдылары)</p>	<p>"Бөлме өсімдіктерінің топырағын қопсыту". Мақсат-міндеттер: балаларды жабық өсімдіктерге күтім жасауға үйрету; балаларға өсімдіктердің топырағын не үшін қопсыту керектігі туралы білім беру; қопсыту әдістері мен оған қажетті заттарды пайдалану ережелерін бекіту. Еңбек дағдыларын, ұқыптылықты дамыту. Экологиялық мәдениетті, қоршаған табиғатқа ұқыпты қарауды тәрбиелеу. (еңбек дағдылары)</p>	<p>"Бөлме өсімдіктерін суғару". Мақсат-міндеттер: өсімдіктердің жарық пен ылғалды қажет етуі туралы білімдерін кеңейту, ылғалды сүйетін және құрғақшылыққа төзімді, фотофильді, көлеңкеге төзімді өсімдіктерді жапырақтардан қалай тануға болатындығын үйрету. Сумен және өсімдіктермен жұмыс кезінде дәлдікті, өз іс-әрекеттеріне сенімділікті, еңбек дағдыларын дамыту. Қоршаған табиғатқа ұқыпты қарауды, оған қамқорлық жасауды тәрбиелеу. (еңбек дағдылары)</p>	<p>"Ойыншықтардағы тәртіп". Мақсат-міндеттер: жұмыс басталар алдында балаларға жұмыс алжапқышын киюді үйрету; ойыншықтарды тәртіпте ұстау: жуу, кептіру, сұрту және орнына қою. Еңбекқорлықты, тәртіпсіздікті көре білуді дамыту; сумен жұмыс кезінде ұқыптылықты дамыту. Өз еңбегі мен басқа адамдардың еңбегін құрметтеуге тәрбиелеу. (еңбек дағдылары)</p>	<p>"Өз төсегімізді жинауды үйренеміз". Мақсат-міндеттер: балалардың өз төсегіне күтім жасау бойынша біліктері мен дағдыларын қалыптастыру; ұқыптылыққа, басқа біреуге көмектесуге ұмтылуға тәрбиелеу; еңбекке ұқыпты қарауға тәрбиелеу; өзіне-өзі қызмет көрсету бойынша дербестігі мен дағдыларын дамыту. (еңбек дағдылары)</p>
---	---	--	---	---	--

	<p>«Дүкенші». Мақсат-міндеттер: балаларға мамандықтар туралы түсінік беру. Рольге бөліп ойнауға үйрету және оларды айыра білуге баулу. Ойынның шарты: тәрбиеші дүкенші болып ойнайды. Балалар сатып алушы болады. Балаларға заттың түсін және қай жерде қолданылатынын білгізу. (қоршаған ортамен танысу, сөйлеуді дамыту, қазақ тілі)</p>	<p>«Шаштараз» сюжеттік-рөлдік ойыны. Мақсат-міндеттер: балаларды үлкендердің еңбегімен таныстыру. Шаштараздың еңбегімен таныстырып, оның қызметін атқаруға үйрету. (қоршаған ортамен танысу, сөйлеуді дамыту)</p> <p>Тақпақ жаттау Монтер ағай Ағай епті қолымен Жүреді ылғи от беріп. Тарам-тарам жолымен Жүгіреді тоқ келіп. Көшеде, үйде, кеңседе Жүреді ағай шам жағып. Түн ішінде келсе де, Ол жүрген жер жап-жарық. Мұзафар Әлімбаев (көркем әдебиет, қазақ тілі)</p>	<p>Сюжеттік-рөлдік ойын «Тігінші». Мақсат-міндеттер: балалардың тіл байлығын дамыту, сурет бойынша әңгімелей білуге дағдыландыру. Балалардың коммуникативті дағдыларын арттыру, бір-бірімен диалог арқылы сөйлесуге үйрету, есте сақтау қабілеттерін дамыту, өзіне сенімді болуға, үлкендердің еңбегін құрметтей білуге тәрбиелеу. Көрнекіліктер: киімдер, бас киімдер, тігіншіге керек заттар (ине, метр, қайшы, жіп), іс машинасы, киім үлгілері, маталар. (қоршаған ортамен танысу, сөйлеуді дамыту, қазақ тілі)</p>	<p>«Біз құрылысшымыз». Балаларға құрылыс материалды ұсынамын, үлгі бойынша заттарды құрастыру. Құрастырылған заттардан көрме ұйымдастыру. (құрастыру)</p> <p>«Мозаика». Мақсат-міндеттер: балаларға әртүрлі заттар, геометриялық пішіндер құрастыруды үйрету, түстерімен таныстыру, балалардың ой-қиялын дамыту, еңбесүйгіштікке тәрбиелеу.</p>	<p>«Дүкен» сюжеттік-рөлдік ойыны. Мақсат-міндеттер: балаларды өз бетінше дүкенші мен сатып алушының қызметін орындауға үйрету. Бір-бірімен ізеттілікпен сөйлеуге үйрету. (қоршаған ортамен танысу, сөйлеуді дамыту)</p> <p>Санамақ Санамақтың сан түрін, Кәне, біздер санайық! Онға дейін санды біз Қолымызға алайық! Бір,екі, үш Таңдайықшы түс. Төрт,бес, алты Тату доспыз жалпы. Жеті, сегіз, тоғыз Мынау - қоңыр қоңыз, Мына саным-он, Қыста киём тон. (сөйлеуді дамыту)</p>
--	---	--	--	---	---

Таңертеңгі жаттығу	<p>Жалпы дамыту жаттығулары (гимнастикалық таяқшалармен)</p> <p>Бастапқы қалып: негізгі тұрыс, таяқшаны қолмен ұстау.</p> <p>1-таяқшаны алға созу;</p> <p>2-оң қолды төмен түсіріп, сол қолдағы таяқшаны тігінен ұстап, жоғары көтеру;</p> <p>3-таяқшаны алдыға созып ұстау;</p> <p>4-сол қолды төмен түсіріп, таяқшаны оң қолға ауыстырып, таяқшаны жоғары көтеру;</p> <p>5-таяқшаны алдыға созып ұстау;</p> <p>6-бастапқы қалыпқа келу.</p> <p>Бастапқы қалып: аяқтың арасын ашып тұру, екі қолды шынтақтан бүгіп, таяқшаны кеуде тұста ұстау.</p> <p>1-2-алға иілу, еденге қолды тигізу;</p> <p>3-4- бастапқы қалыпқа оралу.</p> <p>Бастапқы қалып: негізгі тұрыс, таяқша еденде жатады.</p> <p>1-оң аяқпен таяқшаны аттап, алға бір адым жасау;</p> <p>2-сол аяқты оның қасына алып келу;</p> <p>3-оң аяқпен таяқшаны аттап, артқа бір адым жасау;</p> <p>4-сол аяқпен артқа бір адым жасау.</p> <p>Бастапқы қалып: тізерлеп тұру, таяқшаның екі шетінен ұстап, жауырынға қойып тұру.</p> <p>1- таяқшаны жоғары көтеру;</p> <p>2-оңға иілу;</p> <p>3-түзу тұрып, таяқшаны жоғары көтеру;</p> <p>4-бастапқы қалып. Дәл солай сол жақпен орындалады.</p> <p>(дене шынықтыру)</p>
--------------------	--

<p>Таңғы ас</p>	<p>Гигиеналық дағдылар Мақсат-міндеттер. Балаларды ұқыптылыққа, тазалыққа, өзінің сыртқы келбетін қадағалауды әдетке айналдыруға баулу. Тамақтанар алдында, дәретханаға барғаннан кейін, ластанған кезде қолды өз бетінше сабынмен жууға, тісін тазалауға үйрету. Тарақты, қол орамалды пайдалана білуді бекіту. Тамақтану әдебін сақтау. Тамақты асықпай шайнау, асхана құралдарын (қасық, шанышқы), майлықты дұрыс қолдану, тамақтанып болғаннан кейін ауызды шаю.</p> <p style="text-align: center;">Көркем сөз Су-өмір жүрегі Денсаулық тірегі. Шөлдесең , қанасың. Жуынсаң, тазарасың.</p> <p>Салт-дәстүр. Жолаяқ. Келген қонақты жолға шығарып салып тұрып, оларға «жол болсын» айтып, дәм-тұз ұсынады. Сонан кейін қош айтысып, қалады. Бұл да тамақтың жолының бөлек екенін дәлелдейтін халықтық салт - дәстүрдің бірі. (мәдени-гигиеналық дағдылар, көркем сөз)</p>				
<p>Ұйымдастырылған іс-әрекетке дайындық</p>	<p>"Алуан-алуан кәсіп" тақырыбында әңгімелесу. (сөйлеуді дамыту, қоршаған ортамен танысу)</p>	<p>Мамандықтар туралы тақпақтар жаттау. Құрылысшы Қолда темір қалағым, Саздан сарай қаладым. Алматыдан аумайтын Әсем қала саламын. Ш.Садыханов (сөйлеуді дамыту, көркем әдебиет)</p>	<p>Мамандықтардың құралдары суретіне қарап әңгімелесу. (сөйлеуді дамыту, қазақ тілі, қоршаған ортамен танысу)</p>	<p>Мамандықтарға байланысты дидактикалық ойындар ойнау. (сөйлеуді дамыту, қоршаған ортамен танысу, қазақ тілі, математика негіздері)</p>	<p>Менің арманымдағы мамандығым. (сөйлеуді дамыту, қазақ тілі)</p>

<p>Білім беру ұйымының кестесі бойынша ұйымдастырылған іс-әрекет</p>	<p>1.Музыка Маман жоспарымен</p> <p>2.Сөйлеуді дамытудан ойын-жаттығу "Кімнің қолынан не келеді?" диалогтар ойыны. Мақсат-міндеттер: балалардың "мамандық" ұғымын қалыптастыру; диалог пен монологтардың сөйлеу түрлері жөнінде мағлұматтар беру; жұмбақ пен тақпақ, мақал жөнінде түсініктерді пысықтау; болымсыз егістік туралы ұғымдар қалыптастыру.</p>	<p>1.Дене шынықтыру Маман жоспарымен</p> <p>2.Қазақ тілі "Мамандықтар. Диалогтар." Балалардың ұғымындағы мамандықтар, олардың кәсіптік ерекшеліктері мен қызметі туралы түсініктерін кеңейту. Балаларды бірнеше мамандық иелерін қолданатын құрал-жабдықтары арқылы ажыратып, атауды үйрету; диалог сөйлеуді жаттықтыру; еске сақтау, ойлау қабілеттерін, көру және есту арқылы қабылдауларын, қатынастық дағылырын дамыту. Ұйымшылдыққа, әдептілікке, түрлі мамандық иелеріне деген құрмет сезімдерін тәрбиелеу.</p>	<p>1.Музыка Маман жоспарымен</p> <p>2.Сурет Маман жоспарымен</p> <p>3.Математика негіздерінен ойын-жаттығу "Аспаздың кесу тақталары". Мақсат-міндеттер: балаларда "реттік сан" ұғымын қалыптастыру; геометриялық пішіндердің қасиеттері жөнінде білімдерін толықтыру.</p>	<p>1.Көркем әдебиеттен ойын-жаттығу "Мен дәрігер боламын". Мақсат-міндеттер: балаларды "Мен дәрігер боламын" өлеңімен таныстыра отырып, оларды көркем шығармашылыққа баулу және жатқа айтқызу; сахналау арқылы дәрігердің қимылдары мен сөздерін айтуға жаттықтыру.</p> <p>2.</p> <p>3.</p> <p>4.Дене шынықтыру Маман жоспарымен</p>	<p>1.Қоршаған ортамен танысудан ойын-жаттығу "Жануарлар емшісі (мал дәрігері)" Мақсат-міндеттер: балалардың жануарлардың қысқы тіршілігі туралы білімдерін кеңейту; жануарлардың қысқы дайындықтары туралы түсінік беру.</p> <p>2.Жапсыру Маман жоспарымен</p> <p>3.Дене шынықтыру Маман жоспарымен</p>
<p>2- таңғы ас</p>	<p>Тағамның атауын есте сақтауға, тазалыққа бейімдеу. "Тәбетіміз ашылды, ас болсын!" (мәдени-гигиеналық дағдылар)</p>				
<p>Серуенге дайындық</p>	<p>Балаларды өз киімдерін тануға, атауға, өз шкафын таңбалауыш арқылы табуға үйрету.</p>				
<p>Серуен</p>	<p>Серуен-6</p>	<p>Серуен--7</p>	<p>Серуен-8</p>	<p>Серуен-9</p>	<p>Серуен-10</p>
<p>Серуеннен оралу</p>	<p>Балаларды киімдерін жүйелі шешінуге дағдыландыру, шкаф сөрелеріне киімдерін орналастыру, қолдарын жуу.</p>				

<p>Түскі ас</p>	<p>Гигиеналық дағдылар Мақсат-міндеттер. Балаларды ұқыптылыққа, тазалыққа, өзінің сыртқы келбетін қадағалауды әдетке айналдыруға баулу. Тамақтанар алдында, дәретханаға барғаннан кейін, ластанған кезде қолды өз бетінше сабынмен жууға, тісін тазалауға үйрету. Тарақты, қол орамалды пайдалана білуді бекіту. Тамақтану әдебін сақтау. Тамақты асықпай шайнау, асхана құралдарын (қасық, шанышқы), майлықты дұрыс қолдану, тамақтанып болғаннан кейін ауызды шаю.</p> <p style="text-align: center;">Көркем сөз Су-өмір жүрегі Денсаулық тірегі. Шөлдесең , қанасың. Жуынсаң, тазасың.</p> <p><i>Салт-дәстүр. Жолаяқ.</i> Келген қонақты жолға шығарып салып тұрып, оларға «жол болсын» айтып, дәм-тұз ұсынады. Сонан кейін қош айтысып, қалады. Бұл да тамақтың жолының бөлек екенін дәлелдейтін халықтық салт - дәстүрдің бірі. (мәдени-гигиеналық дағдылар, көркем сөз)</p>
<p>Күндізгі ұйқы</p>	<p>Балаларға жағымды әуен қойып ұйықтату.</p>
<p>Бірге-бірге тұрғызу, сауықтыру шаралары</p>	<p>Жалпақ табанның алдын алу үшін денсаулық жолымен жүру. Алған білімдерін бекіту және мәдени-гигиеналық дағдыларды жүзеге асыру. Көркем сөз Әдемі ирек жолдармен, Лақтарша біз ойнақтап, Тастан - тасқа секіріп, Жалаң аяқ жүреміз. Табанға біз нүктелі, Массаж жасау білеміз. (мәдени-гигиеналық дағдылар, сауықтыру шаралары, дене шынықтыру)</p>
<p>Бесін ас</p>	<p>Таза және ұқыпты тамақтану. Тамақтану мәдениетін қалыптастыру. Асты тауысып жеуге үйрету. (мәдени-гигиеналық дағдылар)</p>

<p>Балалардың дербес әрекеті (баяу қимылды ойындар, үстел үсті ойындары, бейнелеу әрекеті, кітаптар қарау және тағы басқа әрекеттер)</p>	<p>Вариативті компонент. Құрастыру "Бағдаршам". Мақсат-міндеттер: балаларды лего құрастыру материалдарынан бағдаршамды құрастыруға үйрету; жол белгілерін ажырату, жолда жүру ережелері жайлы білімдерін бекіту; көшеде қауіпсіздік ережелерін сақтауға тәрбиелеу; бағдаршам және оның шығу тарихи, құрылымы жайлы ақпарат беру.</p>	<p>Ұлттық ойын. Аударыспақ «Аударыспақ» — өте көне дәуірден келе жатқан қазақ халқының ұлттық спорт ойыны. «Аударыспақ» – қазақ халқының арасында кеңінен таралған ойын. Балалар екі жақ басы берік тұғырға бекітілген биіктігі бір-бір жарым метрдей (балалардың жасына қарай), ұзындығы 70-80 сантиметрдей ағаш аттарға мінеді. Бір-біріне қапталдас орналасқан ағаш аттардың ара қашықтығы екі жақтан созылған қол жететіндей болса жеткілікті. Оларға мінген шабандоз балалар бір- біріне қарама-қарсы отырып қол ұстасады. Төрешінің белгісімен бірін-бірі тартып, не итеріп, әйтеуір қай айласын, не күшін асырғаны қарсыласын ағаш аттан аударып түсуі шарт.</p>	<p>Қоршаған ортамен танысудан ойын-жаттығу "Мамандықтың бәрі жақсы". Мақсат-міндеттер: балаларды мамандықтар маңызымен таныстыра отырып, оларды ажыратып, атай білуге үйрету.</p>	<p>Қимылды ойын. Допты ұстап алу Жүргізушіден басқа балалардың бәрі шеңбер құрап тұрады. Балалар допты бір-біріне береді. Жүргізуші шеңбердің сыртында жүреді. Ол допқа қолының ұшын тигізуге тырысады. Егер қолын тигізсе, сол кезде допты ұстап тұрған ойыншымен орын алмасады. Ал, ойыншы шеңбердің сыртына шығады. Ойын қайталанатын. Ойын ережесі: балалар допты бір-біріне берген кезде орнынан шығып кетпеуі тиіс. Жүргізушінің шеңбер ішіне кіруіне тыйым салынады. Допты қалаған бағытқа қарай беруге болады. Бірақ оны тек жанында тұрған балаға ғана береді. Ойын басталған кезде доп жүргізуші тұрған тұстан бастап беріледі. (дене шынықтыру)</p>	<p>Сюжетті-рөлдік ойын "Жас экологтар". Мақсат-міндеттер: эколог жұмысы жайлы түсінік беру. Әлеуметтік шығармашылыққа жағдай туғызу және мадақтау, ойын сюжетіне сәйкес топшаларға бөліну біліктіліктерін, сөйлеу дағдысын қалыптастыру. Балалардың эколог жұмысының адамгершілік бағыты оның табиғатты сақтауға ықпалы, әлеуметтік маңыздылығы жайлы ұғымдарын кеңейту. Ойын барысы. Тәрбиеші ойын алдында балалармен бірге плакаттар, экологтың жұмысы жайлы кітапшаларды қарастырады, "Қызыл кітап" жайлы білімдерін бекіту, эколог-маманының қызметінің маңызы неде екені жайлы талқылаған жөн. Балалар рөлдерді өздері бөледі, нысанды таңдайды, жергіліктіжердің жоспарларымен,</p>
---	---	--	--	---	--

		<p>Аяқты жерге ағаш атқа тіреуге болмайды. Онда ойын шарты бұзылады.</p> <p>Ойын алаңыныңайналасына құм немесе жұмсақ кілем төселуі керек. Қай топ жеңсе сол топ жеңімпаз атанады.</p> <p>(дене шынықтыру)</p>			<p>картамен жұмысты ұйымдастырады; экологиялық паспорттарды зерттейді; экологиялық жағдайды зерттейді (судың, ауаның, топырақтың сынамасы); экологиялық жағдайды қалыпқа келтіру бойынша жұмыс жүргізеді; фотоға түсумен айналысу. Ойынсоңында тәрбиеші балалармен бірге қорытынды жасауы мүмкін: адам табиғат алдындағы жауапкершілікті сезіну керек.(қоршаған ортамен танысу, сөйлеуді дамыту, қазақ тілі)</p>
<p>Балалармен жеке жұмыс</p>	<p>Дәрігер Дәрігермін мен деймін, Кәрі әжемді емдеймін. Көп-көп ішіп дәріні Кәрілікті жең деймін. (көркем әдебиет)</p>	<p>Артикуляциялық жаттығу. «Сағат» - тілді жіңішкертіп ұстап оңға, солға жайлап қозғау керек. Осылай санап отырып 15-20 рет қайталау керек. «Саңырауқұлақ» - ауызды кең ашып, тілді таңдайға жапсыра ұстап тұрып төменгі жақты басып ауызды кең ашып ұстау. (сөйлеуді дамыту)</p>	<p>Балалардың көлемді пішіндер мен қарапайым композицияларды мүсіндеуге қызығушылығын арттыру. (мүсіндеу)</p>	<p>Театрды сахналау. "Екі аяз" ертегі желісін маскалармен сахналау. (көркем әдебиет)</p>	<p>Диалогтар ойыны. "Мамандықтар туралы жұмбақтар". Мақсат-міндеттер: балалардың мамандықтар туралы білімдерін пысықтау, тиянақтау, коммуникативтік қабілеттерді жетілдіру. (сөйлеуді дамыту)</p>

Серуенге дайындық	<p>Мақсат-міндеттер:</p> <ul style="list-style-type: none"> - киімді дұрыс бүктеп салуға, ілуге, аяқ-киімді түзу қоюға машықтандыру; - өз бетінше жылдам және дұрыс ретпен киіне (шешіне) білуді дағдыландыру; - шкафқа ілінген, қойылған бас киім, киім, аяқ-киім сияқты заттарды өз орындарын біліп, тәртіпті сақтауды ұстануға тәрбиелеу; - ауа райына сай киінгенін қадағалай білуге, киімді, аяқ-киімді таза ұстауға баулу; - көмек көрсете білуге, алғыс айтуға тәрбиелеу. <p>(дербес әрекет)</p>
Серуен	Түскі серуендегі бақылауды жалғастыру. (қоршаған ортамен танысу, сөйлеуді дамыту, көркем әдебиет)
Серуеннен оралу	Балаларды киімдерін жүйелі шешінуге дағдыландыру, шкаф сөрелеріне киімдерін орналастыру, қолдарын жуу. (өзін-өзі басқару дағдылары)
Кешкі ас	<p>Гигиеналық дағдылар</p> <p>Мақсат-міндеттер. Балаларды ұқыптылыққа, тазалыққа, өзінің сыртқы келбетін қадағалауды әдетке айналдыруға баулу. Тамақтанар алдында, дәретханаға барғаннан кейін, ластанған кезде қолды өз бетінше сабынмен жууға, тісін тазалауға үйрету. Тарақты, қол орамалды пайдалана білуді бекіту. Тамақтану әдебін сақтау. Тамақты асықпай шайнау, асхана құралдарын (қасық, шанышқы), майлықты дұрыс қолдану, тамақтанып болғаннан кейін ауызды шаю.</p> <p style="text-align: center;"><i>Көркем сөз</i> Су-өмір жүрегі Денсаулық тірегі. Шөлдесең , қанасың. Жуынсаң, тазасың. <i>Салт-дәстүр. Жолаяқ.</i></p> <p>Келген қонақты жолға шығарып салып тұрып, оларға «жол болсын» айтып, дәм-тұз ұсынады. Сонан кейін қош айтысып, қалады. Бұл да тамақтың жолының бөлек екенін дәлелдейтін халықтық салт - дәстүрдің бірі.</p> <p>(мәдени-гигиеналық дағдылар, көркем сөз)</p>

<p>Балалардың дербес әрекеті (баяу қимылды ойындар, үстел үсті ойындары, бейнелеу әрекеті, кітаптар қарау және тағы басқа әрекеттер)</p>	<p>Кітап бұрышында: өткен тақырыптар бойынша суреттерді қарау, сипаттау; ертегілерді есте жаңғырту, кейіпкерлердің сөздерін қайталау. (қарым-қатынас іс-әрекеті)</p> <p>Мақсат-міндеттер. Сөйлемдегі сөздерді байланыстыруға, көмекші сөздерді дұрыс қолдануға, зат есімдерді жекеше және көпше түрде үйрету, оларды зат есімдермен септіктерде, жекеше және көпше түрде, зат есімдерді сын есімдермен байланыстыруға, етістіктерді бұйрық райымен қолдана білуге үйрету (отыр, жүр, жүгір).</p> <p>Музыкалық аспаптармен ойындар.</p> <p>Мақсат-міндеттер. Балаларды мәнерлеп ән айтуға үйрету, әнді созып, қимылдармен үйлестіріп айтуды қалыптастыру (ре-си бірінші октава шегінде). Би қимылдарын, ойындағы музыкалық қимылдарды орындауға қызығушылық тудыру, марш сипатын ырғақты жүріспен беру, музыканың қимылдық сипатына қарай жеңіл, ырғақты жүгіру; музыканың ырғағын нақты бере отырып, қос аяқпен еркін және жеңіл секіру, музыканың екінші бөлігінде қимылдарды өзгерту. Аспаптың сүйемелдеуімен және сүйемелдеуінсіз ән айтуға баулу (тәрбиешіні көмегімен). (музыка)</p> <p>Өнер бұрышында мамандықтар тақырыбында сурет салу, жапсыру, мүсіндеу. (шығармашылық іс-әрекет, бейнелеу іс-әрекеті)</p> <p>Мақсат-міндеттер. Балалардың гүлдер, қоршаған заттар мен табиғат объектілерінің түстері мен реңктері туралы ұғымдарын байыту. Қоңыр, қызғылт сары, ашық жасыл реңктермен таныстыру және ол түстерді өз бетінше жасауға ынталандыру (қажетті түсті шығару үшін бояуларды араластыру). Дайын пішіндерден жануарлар, құстар, гүлдердің пішінін қию және ол заттарды қағаз бетіне орналастыру дағдыларын қалыптастыру. Композицияны құрастыру кезінде заттар мен нысандардың көлемі бойынша арақатынасын ескеру. Ұсақ элементтерді ересектердің көмегімен желімдеу, алдымен қағаз бетінде заттың бейнелерін құрастырып, содан кейін оны желімдеу. Балалардың көлемді пішіндер мен қарапайым композицияларды мүсіндеуге қызығушылығын арттыру.</p> <p>Логикалық ойындар, басқатырғыштар, санамақтар, домино ойындары. Пысықтау. (танымдық іс-әрекет, зерттеушілік іс-әрекет)</p> <p>Мақсат-міндеттер. Балаларды геометриялық фигураларды (дөңгелек, үшбұрыш, төртбұрыш) танып, атай білуге үйрету, геометриялық пішіндерді көру және сипап сезу арқылы зерттеу, сөйлеуде сын есімдерді қолданып, салыстыру нәтижелерін атау (ұзындау-қысқалау, кеңдеу-тарлау, жоғары-төмен, қалың-жұқа немесе ұзындығы, ені, биіктігі, қалыңдығы бойынша тең).</p> <p>Табиғат бұрышын зерттеу, салыстыру, танысу, пысықтау жұмыстары. (зерттеу іс-әрекет, қарым-қатынас іс-әрекеті)</p> <p>Мақсат-міндеттер. Балалардың зерттеу әрекеті үшін жағдай жасау, табиғатпен таныстыру барысында заттар мен құбылыстардың өзіне тән, сипаттамалық белгілерін бақылау, талдау, салыстыру, ажырату.</p>				
<p>Балалардың үйге қайтуы (ата-аналарға кеңес)</p>	<p>Баяндама: «Бала дамуына керекті ойындар».</p>	<p>Айына бір рет отбасы күнін өткізу.</p>	<p>«Балаңызбен қандай ойындар ойнайсыз?» сауалнама.</p>	<p>Ата-аналарға балалардың тазалықтарына назар аударуларын ескерту.</p>	<p>«Теледидардан балаларға арналған қандай бағдарламаларды қарайсыздар?»</p>

Тексерілді: Әдіскер *Дүйсін*
 Күні: 10.02.23ж

ТӘРБИЕЛЕУ-БІЛІМ БЕРУ ПРОЦЕСІНІҢ ЦИКЛОГРАММАСЫ					
Білім беру ұйымы	№9 «Бәйтерек» бөбекжайы				
Топ	Ересек топ				
Топтың атауы	№9 «Құлыншак				
Балалардың жасы	4 жасар балалар				
Педагогтің аты-жөні	Базарбаева Курбангул Дузбаевна Бурхаева Жамиля Романовна				
Жоспардың құрылу кезеңі	13.02-17.02.2023ж.				
Апта күндері	Дүйсенбі	Сейсенбі	Сәрсенбі	Бейсенбі	Жұма
Күн тәртібі	13.02.2023ж.	14.02.2023ж.	15.02.2023ж.	16.02.2023ж.	17.02.2023ж.
Балаларды қабылдау	Таңғы сүзгі: балалардың терісін, дене қызуын, сыртқы келбетін тексеру. Балаларды жақсы көңіл күймен қарсы алу және оларға қолайлы жағдай жасау. Баланың көңіл күйін, оның жеке пікірін, қызығушылығын анықтау. (сөйлеуді дамыту)				
Ата-аналармен әңгімелесу, кеңес беру	Ата-аналарға кеңес. «Үйдегі бала тәрбиесіндегі қиыншылықтар».				

<p>Балалардың дербес әрекеті (баяу қимылды ойындар, үстел үсті ойындары, бейнелеу әрекеті, кітаптар қарау және тағы басқа әрекеттер)</p>	<p>"Бөлме өсімдіктерін суғару". Мақсат-міндеттер: өсімдіктердің жарық пен ылғалға деген қажеттіліктері туралы балалардың білімдерін кеңейту, ылғалды сүйетін және құрғақшылыққа төзімді, фотофильді, көлеңкеге төзімді өсімдіктерді жапырақтардан қалай тануға болатындығын үйрету. Су және өсімдіктермен жұмыс кезінде дәлдікті, өз іс-әрекеттеріне сенімділікті, еңбек дағдыларын дамыту. Қоршаған табиғатқа ұқыпты қарауға, оған қамқорлық жасауға тәрбиелеу. (еңбек дағдылары)</p>	<p>"Жабық өсімдіктерді бүріккіш пистолеттен сумен бүрку". Мақсат-міндеттер: жана еңбек дағдыларын үйрету; жапырақтарға ылғалдың қажеттілігі туралы түсінігін бекіту; өсімдіктерге ұқыпты қарауды тәрбиелеу. Оларды суару қажеттілігін өз бетінше анықтауға үйрету (топырақтың түсі мен күйіне, өсімдіктің пайда болуына байланысты), суару техникасын еске түсіру. (еңбек дағдылары)</p>	<p>"Кір сүлгілерді ауыстыру". Мақсат-міндеттер: еңбекке деген тұрақты қызығушылықты сақтау, тапсырманы мұқият орындауға ұмтылу. Сүлгіні жеке ұяшыққа іліп қоюды үйрету. (еңбек дағдылары)</p>	<p>"Бөлме өсімдіктерін суғару". Мақсат-міндеттер: өсімдіктердің жарық пен ылғалға деген қажеттіліктері туралы білімдерін кеңейту, ылғалды сүйетін және құрғақшылыққа төзімді, фотофильді, көлеңкеге төзімді өсімдіктерді жапырақтардан қалай тануға болатындығын үйрету. Сумен және өсімдіктермен жұмыс кезінде дәлдікті, өз іс-әрекеттеріне сенімділікті, еңбек дағдыларын дамыту. Қоршаған табиғатқа ұқыпты қарауға, оған қамқорлық жасауға тәрбиелеу. (еңбек дағдылары)</p>	<p>"Ойыншықтардағы тәртіп". Мақсат-міндеттер: жұмыс басталар алдында балаларға жұмыс алжапқышын киюді үйрету; ойыншықтарды тәртіпте ұстау: жуу, кептіру, сұрту және орнына қою. Еңбекқорлықты, тәртіпсіздікті көре білуді дамыту; сумен жұмыс кезінде ұқыптылықты дамыту. Өз еңбегі мен басқа адамдардың еңбегін құрметтеуге тәрбиелеу. (еңбек дағдылары)</p>
---	--	--	---	--	---

	<p>"Қайсы ең ауыр?" логикалық жаттығуы. Мақсат-міндеттер: балалардың заттардың өлшемдері жайындағы түсініктерін бекіту; заттың жеңіл немесе ауыр екенін суретке қарап білуге дағдыландыру; ойлау қабілеттерін дамыту, зияткерлікке тәрбиелеу. Құралдары: заттар және олардың заттық суреттері (алма, кесе, сопақ пішінді шар, дөңгелек пішінді шар, жұмыртқа, қарбыз, лимон, доп, қияр) Педагог әуелі дөңгелек пішінге ұқсайтын, содан соң сопақшаға ұқсайтын заттарды салыстыруға ұсынады. Жауаптарын айтып болғаннан кейін балалар шынайы заттарды қолға алып, қайсы жеңіл не ауыр екендігін тексеріп табады. Жаттығуды тек екі заттан салыстырып көруге болады. Балалар заттың көлемі мен оның салмағы бірдей еместігін</p>	<p>«Көңіл-күйді анықтау» Ойынның мақсат-міндеттер: мейрімділікке, жақын адамның көңіл-күйін көре білуге тәрбиелеу . Педагог балаларға айналасындағы адамдарға көңіл бөлу керектігін түсіндіреді. Бір-бірінің көзіне, бет-әлпетіне қарап, көңіл-күйді анықтауды ұсынады. Балалар жұптасып, қолдарынан ұстайды. Тәрбиеші оларға: «Тек көздеріне қарап, бір-бірінің қолдарыңнан ұстап, әр түрлі эмоцияларды үнсіз жеткізуге тырысыңдар: «Мен көңілсізбін, маған көмектес! Мен көңілдімін, кел ойнайық! Мен сенімен дос болғым келеді!» және т.б. деп айтады. Балалар тапсырманы жұппен орындайды. Содан кейін балалар қандай эмоцияның берілгенін және қабылдағанын талқылайды.</p>	<p>Текшелермен ойын. Балаларға текшелер туралы тапқыты тындай отырып, оларды бір-бірінің үстіне қойып, бағанға қалауға ынталандыру. Қызыл, сары, көк текше, Әрбіреуі ерекше. Көлемдері бірдей, Бір-бірінің үстіне. (құрастыру)</p> <p>"Біздің көмекшілеріміз кім?" үстел үсті ойыны. Мақсат-міндеттер. Ересектердің жұмысын жеңілдететін тұрмыстық заттар туралы балалардың білімдерін бекіту. (математика негіздері, қоршаған ортамен танысу)</p>	<p>«Қызықты лото». Мақсат-міндеттер: логикалық ойлау қабілетін дамыту. (математика негіздері, қоршаған ортамен танысу)</p> <p>"Домино" дидактикалық ойыны. Мақсат-міндеттер: баланың топтамалар жайлы білімдерін дамыту, пысықтау; сәйкес заттың бейнесін тауып дұрыс атауға, оның атқаратын қызметі жайында бір сөйлемді құрастыруға дағдыландыру; қабылдау, зейін, ойлау қабілеттері, ұсақ қол моторикасын жетілдіру. Ойын шарты. Суреттері сәйкес келетін карточкалардың біріне қатарлап тізіп қою, кім бұрын барлық карточкаларын қояды, сол жеңіп шығады. Қажетті құралдар: бірдей қос суреттер,</p>	<p>"Үйдегі жиһаздар" дидактикалық ойыны. Мақсат-міндеттер. Үй ішіне қажетті жиһаздардың жеке бөліктерін сөзбен дұрыс айтуға үйрету; бөлменің ішіндегі жиһаздар туралы айта білуге жаттықтыру; жиһаздары күтуге тәрбиелеу. (қоршаған ортамен танысу, сөйлеуді дамыту, математика негіздері)</p>
--	---	--	---	---	---

	<p>түсіндіреді. Педагог заттардыңқасиеттеріне көңіл аудару туралы айтады. Мысалы: әуе шары жеңіл ауаға толған, қарбыз - жидектің шырыны мен тұқымдарына толған (яғни су салмақты қосады). (қоршаған ортамен танысу, математика негіздері)</p>			<p>әртүрлі объектілердің бейнеленген көлемдері 5×6 см карточкалар. (математика негіздері, қоршаған ортамен танысу)</p>	
--	--	--	--	---	--

Таңертеңгі жаттығу	<p>"Жалпы дамыту жаттығулары (кішкентай доптармен)</p> <p>Педагог:</p> <p>- Балалар, қатарда түзу тұрамыз. Енді менімен бірге жаттығуларды орындаймыз. Қолдарыңдағы доптарыңды жоғары көтеріп, көрсетіңдерші! Енді осы доптармен жаттығулар жасаймыз! Аудиозапись ритмичной мелодии для общеразвивающих упражнений. №11</p> <ol style="list-style-type: none"> 1. Бастапқы қалып: дене тік, аяқ алшақ, оң қолымен допты төменде ұстау. 1 - допты оң қолымен ұстап, қолдарын жанына жіберу; 2 - допты жоғары көтеріп, келесі қолына салу ; 3 - қолдарын жанына жіберу; 4 - бастапқы қалыпқа келу. Жаттығуды 6-7 рет қайталау. 2. Бастапқы қалып: дене тік, аяқ алшақ, оң қолымен допты төменде ұстау. 1 - оң аяққа иілу; 2-3 - допты оң аяққа, содан кейін сол аяққа домалату; 4 - бастапқы қалыпқа келу. Жаттығуды 6 рет қайталау. 3. Бастапқы қалып: тіземен тұру, допты екі қолымен ұстау. 1-2 - өкшеге отырып, денесін оң жаққа бұру және допты еденге тигізу; 3-4 - бастапқы қалыпқа келу. Жаттығуды 5-6 рет қайталау. 4. Бастапқы қалып: еденге отырып, допты екі аяқтың арасына қысып ұстап, қолдарын артқа тіреу. 1-2 - аяқтарын түзу ұстап, допты түсіріп алмай, жоғары көтеру; 2-3 - бастапқы қалыпқа келу. Жаттығуды 5-7 рет қайталау. 5. Бастапқы қалып: жерге шалқасынан жатып, қолдарын түзу ұстап, допты басынан асыра қою. 1-2 - қолдарын түзу ұстап, жоғары көтеріп, допты оң аяғына тигізу; 3-4 - бастапқы қалыпқа келу. Осы жаттығуды сол аяқпен қайталау. Жаттығуды 5-7 рет қайталау. 6. Бастапқы қалып: аяқтардың арасы сәл алшақ, допты оң қолға ұстау. 1 - допты еденге ұрып, екі қолымен ұтып алу. Жаттығуды 8-10 рет қайталау. 7. Бастапқы қалып: дене тік, аяқ алшақ, допты оң қолға ұстау. Допты жоғары лақтырып, ұтып алу. Жаттығуды 5-6 рет қайталау. 8. Бастапқы қалып: дене тік, аяқ алшақ, допты оң қолға ұстау. 1-8 дейін санау арқылы алға жылжи отырып, екі аяғымен секіру, бұрылып, екі аяғымен қайтадан секіру. Жаттығуды 3-4 рет қайталау." <p>(дене шынықтыру)</p>
--------------------	--

<p>Таңғы ас</p>	<p>Гигиеналық дағдылар Мақсат-міндеттер. Балаларды ұқыптылыққа, тазалыққа, өзінің сыртқы келбетін қадағалауды әдетке айналдыруға баулу. Тамақтанар алдында, дәретханаға барғаннан кейін, ластанған кезде қолды өз бетінше сабынмен жууға, тісін тазалауға үйрету. Тарақты, қол орамалды пайдалана білуді бекіту. Тамақтану әдебін сақтау. Тамақты асықпай шайнау, асхана құралдарын (қасық, шанышқы), майлықты дұрыс қолдану, тамақтанып болғаннан кейін ауызды шаю.</p> <p style="text-align: center;">Көркем сөз Жуынсаң сен әрдайым, Таза бетің, маңдайың, Тазалықтың досы, Су дегенің осы.</p> <p><i>Салт-дәстүр. Жолаяқ.</i> Келген қонақты жолға шығарып салып тұрып, оларға «жол болсын» айтып, дәм-тұз ұсынады. Сонан кейін қош айтысып, қалады. Бұл да тамақтың жолының бөлек екенін дәлелдейтін халықтық салт - дәстүрдің бірі. (мәдени-гигиеналық дағдылар, көркем сөз)</p>				
<p>Ұйымдастырылған іс-әрекетке дайындық</p>	<p>"Техника және біз" тақырыбында әңгімелесу. (сөйлеуді дамыту, қоршаған ортамен танысу, қазақ тілі)</p>	<p>Заманауи техникалар туралы әңгіме айту, жаңалықтар ашу. (сөйлеуді дамыту, қоршаған ортамен танысу, қазақ тілі)</p>	<p>Тұрмыстық техниканы қолдану жайлы және қауіпсіздік ережелері жайлы әңгімелесу. (сөйлеуді дамыту, қоршаған ортамен танысу, қазақ тілі)</p>	<p>Суретке қарап компьютер құрылғысы туралы, компьютермен қандай жұмыстар атқаруға болатыны туралы балалардың өздігінен әңгімелеулері. (сөйлеуді дамыту, қоршаған ортамен танысу, қазақ тілі)</p>	<p>Жиһаздар туралы әңгімелесу. (сөйлеуді дамыту, қоршаған ортамен танысу, қазақ тілі)</p>

<p>Білім беру ұйымының кестесі бойынша ұйымдастырылған іс-әрекет</p>	<p>1.Музыка Маман жоспарымен</p> <p>2.(Сөйлеуді дамытудан ойын-жаттығу Тұрмыстық техника жөнінде "Не күшті?" әңгімесін мазмұндау. Мақсат-міндеттер: балалардың тұрмыстық техника жөнінде ұғымдарын дамыту; сөйлеудің әңгіме түрі мен оның құрылу мазмұны жөнінде білімдерін жетілдіру.)</p>	<p>1.Дене шынықтыру Маман жоспарымен</p> <p>2.Қазақ тілі "Тұрмыстық техника. Жеңіл - ауыр. Суық - ыстық" Мақсат-міндеттер. Тұрмыстық техника туралы түсініктерін кеңейту, тұрмыстық техниканың адам өміріндегі рөлі туралы түсінік беру; «жеңіл - ауыр», «суық - ыстық» заттардың қасиеті жайлы түсініктерін бекіту; құрылғыларға күтім жасау ережелері туралы түсініктерін дамыту. Балаларға тұрмыстық техника туралы тақпақты мұқият тыңдап, таныс сөздерді тауып атауды үйрету; сөз тіркестеріндегі тұрмыстық техниканың қызметін бейнелейтін етістіктерді дұрыс айтуға жаттықтыру; сөз тіркестерін, антонимдік жұптар құрауға үйрету; арттыру. тәрбиелеу. ойлау, сөйлеу</p>	<p>1.Музыка Маман жоспарымен</p> <p>2.Сурет Маман жоспарымен</p> <p>3.(Математика негіздерінен ойын-жаттығу "Үйді жинаудың әдебі". Мақсат-міндеттер: балаларға қағаз бетіндегі заттардың орналасу бағдары жөнінде жаңа білімдер беру, "үстіңгі сол жақ", "үстіңгі оң жақ", "төменгі сол жақ", "төменгі оң жақ" ұғымдарын қалыптастыру.)</p>	<p>1.(Қоршаған ортамен танысудан ойын-жаттығу "Ауа баптағыш (кондиционер)". Мақсат-міндеттер: балалардың ауа баптағыш туралы білімдерін кеңейту; қыста жанды және жансыз табиғатта болатын құбылыстар жайлы түсініктерін нығайту; адамдар мен техника құралдарының қысқы дайындықтары жөнінде түсінік беру.)</p> <p>2. Құрастырудан ойын-жаттығу "Тазалық - денсаулық кепілі". Мақсат-міндеттер: балаларды қалдық материал: йогурттың қалдық ыдысынан және қағаздан қолжуғышты құрастыруға үйрету.</p> <p>3.</p> <p>4.Дене шынықтыру Маман жоспарымен</p>	<p>1.(Көркем әдебиеттен ойын-жаттығу "Пойыз". Мақсат-міндеттер: балаларды "Пойыз" туралы өтірік өлеңмен таныстыра отырып, өтірік өлең мазмұны бойынша өлең жолдарын мәнерлеп оқу; өтірік өлең мазмұнын зейін қойып, мұқият тыңдауға үйрету.)</p> <p>2.Мүсіндеу Маман жоспарымен</p> <p>3.Дене шынықтыру Маман жоспарымен</p>
---	---	--	--	---	---

		кабілеттерін дамыту, заттардың сапасына қызығушылықтарын енімпаздылыққа, ұқыптылыққа, байқампаздыққа			
2- таңғы ас	Тағамның атауын есте сақтауға, тазалыққа бейімдеу. "Тәбетіміз ашылды, ас болсын!" (мәдени-гигиеналық дағдылар)				
Серуенге дайындық	Балаларды өз киімдерін тануға, атауға, өз шкафын таңбалауыш арқылы табуға үйрету. (мәдени-гигиеналық дағдылар)				
Серуен	Серуен-13	Серуен-14	Серуен-15	Серуен-16	Серуен-17
Серуеннен оралу	Балаларды киімдерін жүйелі шешінуге дағдыландыру, шкаф сөрелеріне киімдерін орналастыру, қолдарын жуу. (мәдени-гигиеналық дағдылар)				
Түскі ас	<p>Гигиеналық дағдылар Мақсат-міндеттер. Балаларды ұқыптылыққа, тазалыққа, өзінің сыртқы келбетін қадағалауды әдетке айналдыруға баулу. Тамақтанар алдында, дәретханаға барғаннан кейін, ластанған кезде қолды өз бетінше сабынмен жууға, тісін тазалауға үйрету. Тарақты, қол орамалды пайдалана білуді бекіту. Тамақтану әдебін сақтау. Тамақты асықпай шайнау, асхана құралдарын (қасық, шанышқы), майлықты дұрыс қолдану, тамақтанып болғаннан кейін ауызды шаю.</p> <p style="text-align: center;">Көркем сөз Жуынсаң сен әрдайым, Таза бетің, маңдайың, Тазалықтың досы, Су дегенің осы.</p> <p><i>Салт-дәстүр. Жолаяқ.</i> Келген қонақты жолға шығарып салып тұрып, оларға «жол болсын» айтып, дәм-тұз ұсынады. Сонан кейін қош айтысып, қалады. Бұл да тамақтың жолының бөлек екенін дәлелдейтін халықтық салт - дәстүрдің бірі. (мәдени-гигиеналық дағдылар, көркем сөз)</p>				
Күндізгі ұйқы	Балаларға жағымды әуен қойып ұйықтату.				
Бірге-бірге тұрғызу, сауықтыру шаралары	Шынығу мақсатында деңсаулық жолдарымен жүру. Көзге арналған жаттығу. (дене шынықтыру)				
Бесін ас	Таза және ұқыпты тамақтану. Тамақтану мәдениетін қалыптастыру. Асты тауысып жеуге үйрету. (мәдени-гигиеналық дағдылар)				

<p>Балалардың дербес әрекеті (баяу қимылды ойындар, үстел үсті ойындары, бейнелеу әрекеті, кітаптар қарау және тағы басқа әрекеттер)</p>	<p>Вариативті компонент. Математика негіздері "Ғажайып сандық". Мақсат-міндеттер: балаларда геометриялық пішіндерді: дөңгелек, шаршы және үшбұрышты тану және атау; геометриялық пішіндерді бір-бірінен ажырата білу дағдыларын дамыту; пішіндерді сипап-сезу және көру тәсілдерімен зерттеу.</p>	<p>Ұлттық ойын. Түйілген орамал Ойын жүргізуші ойынды өзі бастайды. Ең алдымен балаларды айналасына жинап алады да «1, 2, 3» - деп дауыстайды. Осы кезде балалар жан-жаққа бытырай қашады. Ал ойын жүргізушісі қолында түйілген орамалы бар баланы қуалайды. Ол орамалды басқа біреуге лақтырады, қағып алған бала қаша жөнеледі. Осылайша ойын жүргізіледі, түйулі орамалды алғанша қуалай береді. Ұсталған ойыншы көпшілік ұйғарымымен ортада тұрып өнер көрсетеді. Одан кейін ойын жүргізуші ауыстырылады. Ойын ойнап болған соң балалар шеңбер жасап тұрады. (дене шынықтыру)</p>	<p>Қимылды ойын. Кетті, кетті орамал! Ойынға қатысатын балалар шеңбер құрап отырады және бір-біріне иығын тірейді. Тізелерін аздап бүгеді. Жүргізуші шеңбердің сыртында қалады. «Кетті, кетті орамал!» деген сөздерді қайталап, орамалды тізенің астынан береді. Жүргізуші орамалдың кімнің қолында екенін айтуы тиіс. Егер жүргізуші орамалдың кімнің қолында екенін тапса, сол ойыншымен орын алмасады. (дене шынықтыру)</p>	<p>Тұрмыстық техника мультфильмін көру. (сөйлеуді дамыту)</p> <p>Театрды сахналау. "Қаңтар мен Ақпан" ертегісін сахналау. (көркем әдебиет)</p> <p>"Не зат, не үшін керек?" дидактикалық ойыны. Педагог балалардың тапқан суреттерін тақтаға ілуді ұсынады. Барысы: Бірінші бала техника бұйымдарының атын атайды, ал екінші бала қажеттілігін, пайдасын айтады. - Бұл не? Бұл - үтік. - Үтікпен не істейміз? Оны алдымен тоққа қосамыз. Ол ысиды, содан кейін киім үтіктейміз. Онымен балаларға қолдануға болмайды. - Неге? Үтік қауіпті, онымен қолымызды күйдіріп аламыз. Үтік адам тұрмысына өте қажет. Егер үтік болмаса киімдеріміз мыжырылып, қыртыстанып тұрады. Педагог ойын кезінде балаларға қосымша сұрақтар қойып, балалардың жауаптарын толықтырады</p>	<p>Ұлттық ойын. Кім жылдам? Ежелгі ойындардың бірі - Кім жылдам? Ойын аулада, спорт залында, бөлмеде ойнала береді. Ойыншылар ойынға екі-екіден қатысады. Ортаға шыққан екі бала бір-біріне арқасын беріп, екі жаққа қарап тұрады. Аяқтарының арасын иықтарының деңгейімен бірдей етіп ұстайды. Сонан соң ойын жүргізуші екеуінің аяғының арасына ұзыннан-ұзақ белбеу тастайды да «бір, екі, үш» деп санайды. «Үш дегенде кім еңкейіп белбеуді бұрын алса, соның жеңгені. Бұл адамның өз денесін еркін меңгеріп, тез қимылдауының нәтижесінде жүзеге асады. Ойынға басқа ойыншылар шығады. Ойын жалғаса береді. Екінші кезекте әр жұптың жеңімпаздарымен арадағы жарыс болады. Ең соңында жеңген екі ойыншы қалады. Сол екеуінің қайсысы жеңіп шықса, сол жеңімпаз атанады. (дене шынықтыру)</p>
---	--	---	--	---	--

<p>Балалармен жеке жұмыс</p>	<p>Дидактикалық ойын «Артық затты тап». Мақсат-міндеттер: үй жиһаздарын басқа заттардың арасынан ажырату іскерліктерін жетілдіру, танымдық қабілеттерін дамыту. Барысы: педагог балаларға үй жиһаздарымен қатар басқа да заттардың суретін таратады. Артық заттарды алып тастайды. Алып тастаған затты атайды. Педагог жиһазға жатпайтын затты алып тастағанын айтады. (қоршаған ортамен танысу)</p>	<p>«Луллий шеңбері» ойыны. Балалар заттар мен заттардың түстерін сәйкестендіреді. Сол заттарды сипаттайды. Мысалы, теледидар - сұр түсті. Педагог балаларға теледидар жайлы ақпарат береді. (қоршаған ортамен танысу, сөйлеуді дамыту)</p>	<p>Зейінді дамытуға арналған жаттығу. Бәрін байқау (елеу). Бір қатарға 5-7 (ең көбі - 10) зат немесе сурет орналастырып, оларды жауып қойыңыз. Заттарды 10 сек., ашып, қайта жабыңыз да, балаларға есінде қалған барлық заттарды атауын ұсыныңыз. Заттарды қайтадан 8-10 сек., ашып, балалардан заттардың қандай ретпен орналасқанын сұраңыз. Кез келген екі заттың орындарын ауыстырып, барлық заттарды қайтадан 10 сек., көрсетіңіз. Балалардан қандай заттардың орны ауысқанын сұраңыз. Заттарға қарамай, әр заттың түсін айтып беруді сұраңыз. (қоршаған ортамен танысу)</p>	<p>- Осы заттардың барлығын тұрмыстық техника деп атаймыз. Техникаларды ойлап шығаратын адамдар, сондықтан үлкендердің еңбегіне құрметпен қараңдар. - Бұл заттарды адамдар не үшін ойлап тапты? Ғалымдар қазіргі заман талабына сай жаңа технологияларды ойлап табуда. - Техникалардың бәрі бізге керек, олар бізге қызмет етеді. Тек қана, пайдаланған кезде абай болу керек. Педагог балаларға "Естерінде болсын!" тақырыбында сурет бойынша қауіпсіздік ережелерін түсіндіреді:- Сулы қолмен тоқты қосуға немесе ажыратуға болмайды. - Балаларға ересектерсіз электр токтарын ұстауға болмайды. - Ересектерсіз тұрмыстық техникаларды қолдануға болмайды. (қоршаған ортамен танысу)</p>	<p>Демалу гимнастикасы. Педагог балаларды топтың ортасына шеңберге тұрып, демалу гимнастикасын жасауды ұсынады. Әр бала өздеріне ұнаған таяқшаға ілінген гүлді тандайды. Сөздерді айтып, қимылдарды қайталайды. Қане, қане, балалар, (балалар тұрады) Шаршағанда ырғалып, (тербеліп тұрады) Гүлге ұқсап демалам. (отырады) Жұпар иісін бір искеп, (мұрнымен демді ішіне тартып, шығарады) Гүлдей болып жайқалам. (қолдарын жоғары көтереді) Балалар 2 рет қайталайды. (дене шынықтыру)</p>
-------------------------------------	---	---	--	---	---

Серуенге дайындық	<p>Мақсат-міндеттер:</p> <ul style="list-style-type: none"> - киімді дұрыс бүктеп салуға, ілуге, аяқ-киімді түзу қоюға машықтандыру; - өз бетінше жылдам және дұрыс ретпен киіне (шешіне) білуді дағдыландыру; - шкафқа ілінген, қойылған бас киім, киім, аяқ-киім сияқты заттарды өз орындарын біліп, тәртіпті сақтауды ұстануға тәрбиелеу; - ауа райына сай киінгенін қадағалай білуге, киімді, аяқ-киімді таза ұстауға баулу; - көмек көрсете білуге, алғыс айтуға тәрбиелеу. <p>(өзін-өзі басқару дағдылары)</p>
Серуен	Түскі серуендегі бақылауды жалғастыру. (қоршаған ортамен танысу, сөйлеуді дамыту, көркем әдебиет)
Серуеннен оралу	Балаларды киімдерін жүйелі шешінуге дағдыландыру, шкаф сөрелеріне киімдерін орналастыру, қолдарын жуу. (өзін-өзі басқару дағдылары)
Кешкі ас	<p>Гигиеналық дағдылар</p> <p>Мақсат-міндеттер. Балаларды ұқыптылыққа, тазалыққа, өзінің сыртқы келбетін қадағалауды әдетке айналдыруға баулу. Тамақтанар алдында, дәретханаға барғаннан кейін, ластанған кезде қолды өз бетінше сабынмен жууға, тісін тазалауға үйрету. Тарақты, қол орамалды пайдалана білуді бекіту.</p> <p>Тамақтану әдебін сақтау. Тамақты асықпай шайнау, асхана құралдарын (қасық, шанышқы), майлықты дұрыс қолдану, тамақтанып болғаннан кейін ауызды шаю.</p> <p style="text-align: center;">Көркем сөз</p> <p style="text-align: center;">Жуынсаң сен әрдайым, Таза бетің, маңдайың, Тазалықтың досы, Су дегенің осы.</p> <p><i>Салт-дәстүр. Жолаяқ.</i></p> <p>Келген қонақты жолға шығарып салып тұрып, оларға «жол болсын» айтып, дәм-тұз ұсынады. Сонан кейін қош айтысып, қалады. Бұл да тамақтың жолының бөлек екенін дәлелдейтін халықтық салт - дәстүрдің бірі.</p> <p>(мәдени-гигиеналық дағдылар, көркем сөз)</p>

<p>Балалардың дербес әрекеті (баяу қимылды ойындар, үстел үсті ойындары, бейнелеу әрекеті, кітаптар қарау және тағы басқа әрекеттер)</p>	<p>Кітап бұрышында: өткен тақырыптар бойынша суреттерді қарау, сипаттау; ертегілерді есте жаңғырту, кейіпкерлердің сөздерін қайталау. (қарым-қатынас іс-әрекеті)</p> <p>Мақсат-міндеттер. Сөйлемдегі сөздерді байланыстыруға, көмекші сөздерді дұрыс қолдануға, зат есімдерді жекеше және көпше түрде үйрету, оларды зат есімдермен септіктерде, жекеше және көпше түрде, зат есімдерді сын есімдермен байланыстыруға, етістіктерді бұйрық райымен қолдана білуге үйрету (отыр, жүр, жүгір).</p> <p>Музыкалық аспаптармен ойындар.</p> <p>Мақсат-міндеттер. Балаларды мәнерлеп ән айтуға үйрету, әнді созып, қимылдармен үйлестіріп айтуды қалыптастыру (ре-си бірінші октава шегінде). Би қимылдарын, ойындағы музыкалық қимылдарды орындауға қызығушылық тудыру, марш сипатын ырғақты жүріспен беру, музыканың қимылдық сипатына қарай жеңіл, ырғақты жүгіру; музыканың ырғағын нақты бере отырып, қос аяқпен еркін және жеңіл секіру, музыканың екінші бөлігінде қимылдарды өзгерту. Аспаптың сүйемелдеуімен және сүйемелдеуінсіз ән айтуға баулу (тәрбиешіні көмегімен). (музыка)</p> <p>Өнер бұрышында техника және жиһаздар тақырыбында сурет салу, жапсыру, мүсіндеу. (шығармашылық іс-әрекет, бейнелеу іс-әрекеті)</p> <p>Мақсат-міндеттер. Балалардың гүлдер, қоршаған заттар мен табиғат объектілерінің түстері мен реңктері туралы ұғымдарын байыту. Қоңыр, қызғылт сары, ашық жасыл реңктермен таныстыру және ол түстерді өз бетінше жасауға ынталандыру (қажетті түсті шығару үшін бояуларды араластыру). Дайын пішіндерден жануарлар, құстар, гүлдердің пішінін қию және ол заттарды қағаз бетіне орналастыру дағдыларын қалыптастыру. Композицияны құрастыру кезінде заттар мен нысандардың көлемі бойынша арақатынасын ескеру. Ұсақ элементтерді ересектердің көмегімен желімдеу, алдымен қағаз бетінде заттың бейнелерін құрастырып, содан кейін оны желімдеу. Балалардың көлемді пішіндер мен қарапайым композицияларды мүсіндеуге қызығушылығын арттыру.</p> <p>Логикалық ойындар, басқатырғыштар, санамақтар, домино ойындары. Пысықтау. (танымдық іс-әрекет, зерттеушілік іс-әрекет)</p> <p>Мақсат-міндеттер. Балаларды геометриялық фигураларды (дөңгелек, үшбұрыш, төртбұрыш) танып, атай білуге үйрету, геометриялық пішіндерді көру және сипап сезу арқылы зерттеу, сөйлеуде сын есімдерді қолданып, салыстыру нәтижелерін атау (ұзындау-қысқалау, кеңдеу-тарлау, жоғары-төмен, қалың-жұқа немесе ұзындығы, ені, биіктігі, қалыңдығы бойынша тең).</p> <p>Табиғат бұрышын зерттеу, салыстыру, танысу, пысықтау жұмыстары. (зерттеу іс-әрекет, қарым-қатынас іс-әрекеті)</p> <p>Мақсат-міндеттер. Балалардың зерттеу әрекеті үшін жағдай жасау, табиғатпен таныстыру барысында заттар мен құбылыстардың өзіне тән, сипаттамалық белгілерін бақылау, талдау, салыстыру, ажырату.</p>				
<p>Балалардың үйге қайтуы (ата-аналарға кеңес)</p>	<p>«Өзге қалаларға саяхат» тақырыбына фотокөрме ұйымдастыру.</p>	<p>Кеңес. «Баланы ұлтжандылыққа тәрбиелеу жолдары».</p>	<p>Ата-аналарға кеңес. «Үйдегі бала тәрбиесіндегі қиыншылықтар».</p>	<p>«Немерелерді тәрбиелеуге арналған бірнеше кеңестер» қабырға газеті.</p>	<p>Жадынама. «Балаға қандай ойыншықтар сатып алуға болады».</p>

Тексерілді: Әліскер
 Құмет, 17.02.23 ж.

ТӘРБИЕЛЕУ-БІЛІМ БЕРУ ПРОЦЕСІНІҢ ЦИКЛОГРАММАСЫ

Білім беру ұйымы	№9 «Бәйтерек» бөбекжайы				
Топ	Ересек топ				
Топтың атауы	№9 «Құлыншак				
Балалардың жасы	4 жасар балалар				
Педагогтің аты-жөні	Базарбаева Курбангул Дузбаевна Бурхаева Жамиля Романовна				
Жоспардың құрылу кезеңі	20.02-24.02.2023ж.				
Апта күндері	Дүйсенбі	Сейсенбі	Сәрсенбі	Бейсенбі	Жұма
Күн тәртібі	20.02.2023ж.	21.02.2023ж.	22.02.2023ж.	23.02.2023ж.	24.02.2023ж.
Балаларды қабылдау	Таңғы сүзгі: балалардың терісін, дене қызуын, сыртқы келбетін тексеру. Балаларды жақсы көңіл күймен қарсы алу және оларға қолайлы жағдай жасау. Баланың көңіл күйін, оның жеке пікірін, қызығушылығын анықтау (сөйлеуді дамыту)				
Ата-аналармен әңгімелесу, кеңес беру	Баланың балабақшаға бейімделуіне байланысты денсаулығын қадағалап отыру. Танертен балаларды қабылдап, бала ауырған жағдайда балабақшаға ескертуі керектігін ата-аналарға айту.				

<p>Балалардың дербес әрекеті (баяу қимылды ойындар, үстел үсті ойындары, бейнелеу әрекеті, кітаптар қарау және тағы басқа әрекеттер)</p>	<p>"Шешіну бөлмесінің шкафындағы тәртіп». (тәрбиешінің көмекшісімен бірге) Мақсат-міндеттер: балаларды жеке киім шкафтарында тәртіпті сақтауға үйрету: шкафты киім мен аяқкиімнен босату, сөрелерді дымқыл шүберекпен сүрту және киімді орнына мұқият бүктеу. Еңбекқорлықты, тәртіпті көре білуді. Ұжымдағы тату-тәтті еңбек етуді үйрету. (еңбек дағдылары)</p>	<p>"Ойыншықтардағы тәртіп". Мақсат-міндеттер: жұмыс басталар алдында балаларға жұмыс алжапқышын киюді үйрету; ойыншықтарды тәртіпте ұстау: жуу, кептіру, сүрту және орнына қою. Еңбекқорлықты, тәртіпсіздікті көре білуді дамыту; сумен жұмыс кезінде ұқыптылықты дамыту. Өз еңбегі мен басқа адамдардың еңбегін құрметтеуге тәрбиелеу. (еңбек дағдылары)</p>	<p>"Өз төсегімізді жинауды үйренеміз". Мақсат-міндеттер: балалардың өз төсегіне күтім жасау бойынша біліктері мен дағдыларын қалыптастыру; ұқыптылыққа, басқа біреуге көмектесуге ұмтылуға тәрбиелеу; еңбекке ұқыпты қарауға тәрбиелеу; өзіне-өзі қызмет көрсету бойынша дербестігі мен дағдыларын дамыту. (еңбек дағдылары)</p>	<p>"Бөлме өсімдіктерінің топырағын қопсыту". Мақсат-міндеттер: балаларды жабық өсімдіктерге күтім жасауға үйрету; балаларға өсімдіктердің топырағын не үшін қопсыту керектігі туралы білім беру; қопсыту әдістері мен оған қажетті заттарды пайдалану ережелерін бекіту. Еңбек дағдыларын, ұқыптылықты дамыту. Экологиялық мәдениетті, қоршаған табиғатқа ұқыпты қарауды тәрбиелеу. (еңбек дағдылары)</p>	<p>"Ұйымдастырылған іс-әрекетіне дайындық". Мақсат-міндеттер: кезекшінің міндеттерін өз бетінше және адал орындау: сабақ үшін тәрбиеші дайындаған материалдар мен оқу құралдарын үстелдерге қою; қажетіне қарай оларды сабақтан кейін орнына жинау. (еңбек дағдылары)</p>
---	--	---	--	---	---

	<p>«Спорт-лото». Мақсат-міндеттер: балаларға спорт түрлерін үйрету, олардың бір-бірінен айырмашылығын танып білу; спортқа деген қызығушылығын арттыру. Ойын атрибуттары: спорт түрлеріне байланысты суреттер. Ойынның барысы: балаларға спорт түрлері салынған сурет карточкасы үлестіріліп беріледі. Оны балалар тиісті суреттермен жабады. Карточканы кім бұрын жауып таса, сол жеңіске жетеді. (қоршаған ортамен танысу, сөйлеуді дамыту)</p>	<p>«Адалдық шеңбері» Ойынның мақсат-міндеттер: балаларды адалдыққа тәрбиелеу, зейінді дамыту. Педагог балаларды екі командаға бөледі. Бір команданың қатысушылары қолдарынан ұстап, «адалдық шеңберін» құра отырып, қолдарын жоғары көтереді. Екінші команданың мүшелері бірінің артынан бірі сапқа тұрып, көңілді музыкамен «адалдық шеңберінің» ішіне кіріп, шығады. Музыка тоқтағанда «адалдық шеңберін» құрып тұрған балалар қолдарын төмен түсіреді. Шеңбердің ішінде қалып қойған қатысушылар өздерінің адал әрекеттері туралы кезекпен айтып береді. Содан кейін командалар орындарымен алмасады, ойын қайта басталады. (сөйлеуді дамыту)</p>	<p>Тақпақ жаттау "Тазалықтың досы" Сылдырлайды мөлдір су, Мөлдір суға қолың жу. Жуынсаң сен әрдайым, Аппақ бетің, маңдайың. Тазалықтың досы - Су дегенің осы. Бай! Бай! -Бұл бала Қай бала? Қарашы Үстіне, Өзіне - Не түсті Көзіңе? Бет- ауыз Кір айғыз. А.Меңжанова (сөйлеуді дамыту, көркем әдебиет, қазақ тілі)</p>	<p>Дидактикалық ойын. «Не артық?», «Спорт». Мақсат-міндеттер: есте сақтау қабілеттерін дамыту, қызықтыру. Спорт атауларын бекіту. (сөйлеуді дамыту)</p>	<p>«Тек жақсы қасиеттерді ата» Педагог қолына доп алып, балалардың алдына тұрады да, олардың әрқайсысына допты лақтырады. Балалар допты кез-келген «жақсы қасиет» (адалдық, мейірімділік, ұқыптылық) айтылған кезде ғана ұстап алуы тиіс. Бұл жағдайда олар педагогке қарай қадам жасайды. Егер балалар байқаусызда «жаман қасиет» (сараңдық, ашуланшақтық) айтылғанда допты ұстап алса, олар артқа бір қадам шегінеді. Педагогке бірінші жеткен бала жеңімпаз болады. (сөйлеуді дамыту)</p>
--	--	---	--	--	--

Таңертеңгі жаттығу	<p>"Жалпы дамыту жаттығулары (кішкентай доптармен)</p> <p>Педагог:</p> <p>- Балалар, қатарда тұзу тұрамыз. Енді менімен бірге жаттығуларды орындаймыз. Қолдарындағы доптарыңды жоғары көтеріп, көрсетіңдерші! Енді осы доптармен жаттығулар жасаймыз! Аудиозапись ритмичной мелодии для общеразвивающих упражнений. №11</p> <p>1. Бастапқы қалып: дене тік, аяқ алшақ, оң қолымен допты төменде ұстау. 1 - допты оң қолымен ұстап, қолдарын жанына жіберу; 2 - допты жоғары көтеріп, келесі қолына салу ; 3 - қолдарын жанына жіберу; 4 - бастапқы қалыпқа келу. Жаттығуды 6-7 рет қайталау.</p> <p>2. Бастапқы қалып: дене тік, аяқ алшақ, оң қолымен допты төменде ұстау. 1 - оң аяққа иілу; 2-3 - допты оң аяққа, содан кейін сол аяққа домалату; 4 - бастапқы қалыпқа келу. Жаттығуды 6 рет қайталау.</p> <p>3. Бастапқы қалып: тіземен тұру, допты екі қолымен ұстау. 1-2 - өкшеге отырып, денесін оң жаққа бұру және допты еденге тигізу; 3-4 - бастапқы қалыпқа келу. Жаттығуды 5-6 рет қайталау.</p> <p>4. Бастапқы қалып: еденге отырып, допты екі аяқтың арасына қысып ұстап, қолдарын артқа тіреу. 1-2 - аяқтарын тұзу ұстап, допты түсіріп алмай, жоғары көтеру; 2-3 - бастапқы қалыпқа келу. Жаттығуды 5-7 рет қайталау.</p> <p>5. Бастапқы қалып: жерге шалқасынан жатып, қолдарын тұзу ұстап, допты басынан асыра қою. 1-2 - қолдарын тұзу ұстап, жоғары көтеріп, допты оң аяғына тигізу; 3-4 - бастапқы қалыпқа келу. Осы жаттығуды сол аяқпен қайталау. Жаттығуды 5-7 рет қайталау.</p> <p>6. Бастапқы қалып: аяқтардың арасы сәл алшақ, допты оң қолға ұстау. 1 - допты еденге ұрып, екі қолымен ұтып алу. Жаттығуды 8-10 рет қайталау.</p> <p>7. Бастапқы қалып: дене тік, аяқ алшақ, допты оң қолға ұстау. Допты жоғары лақтырып, ұтып алу. Жаттығуды 5-6 рет қайталау.</p> <p>8. Бастапқы қалып: дене тік, аяқ алшақ, допты оң қолға ұстау. 1-8 дейін санау арқылы алға жылжи отырып, екі аяғымен секіру, бұрылып, екі аяғымен қайтадан секіру. Жаттығуды 3-4 рет қайталау."</p> <p>(дене шынықтыру)</p>
--------------------	---

<p>Таңғы ас</p>	<p>Гигиеналық дағдылар Мақсат-міндеттер. Балаларды ұқыптылыққа, тазалыққа, өзінің сыртқы келбетін қадағалауды әдетке айналдыруға баулу. Тамақтанар алдында, дәретханаға барғаннан кейін, ластанған кезде қолды өз бетінше сабынмен жууға, тісін тазалауға үйрету. Тарақты, қол орамалды пайдалана білуді бекіту. Тамақтану әдебін сақтау. Тамақты асықпай шайнау, асхана құралдарын (қасық, шанышқы), майлықты дұрыс қолдану, тамақтанып болғаннан кейін ауызды шаю.</p> <p style="text-align: center;">Бата беру Рахмет дәміңе, Ризалық берсін бәріңе. Аман болсын басыңыз, Жүзге жетсін жасыңыз.</p> <p>Салт-дәстүр. Қонақасы Танысын, танымасын үйге келген кісіге әр қазақ отбасы кәделі тағамдардан қонақасы береді. Бұл қазақ қонақжайлылығын танытатын үлкен дәстүр. Салт бойынша әр кісінің түскен үйінде лайықты қонақасы жейтін хақы бар. (мәдени-гигиеналық дағдылар, көркем сөз)</p>				
<p>Ұйымдастырылған іс-әрекетке дайындық</p>	<p>"Дені саудың - жаны сау" тақырыбында әңгімелесу. (сөйлеуді дамыту)</p>	<p>"Спорт" түрлері туралы әңгімелесу. (сөйлеуді дамыту)</p>	<p>Жеке бастың гигиенасы туралы әңгімелесу. (сөйлеуді дамыту)</p>	<p>Денсаулық туралы мақал-мәтелдер жаттау. (көркем әдебиет)</p>	<p>Дәрумендер жайлы әңгімелесу. (сөйлеуді дамыту)</p>

<p>Білім беру ұйымының кестесі бойынша ұйымдастырылған іс-әрекет</p>	<p>1.Музыка Маман жоспарымен</p> <p>2.(Сөйлеуді дамытудан ойын-жаттығу "Жеті ағайын тақпағын мәнерлеп оқу". Мақсат-міндеттер: балаларды "Жеті ағайын" тақпағымен таныстыру; денсаулыққа байланысты "жеті ағайын" сөз тіркесінің ауыспалы мағынасын түсіндіру.)</p>	<p>1.Дене шынықтыру Маман жоспарымен</p> <p>2.Қазақ тілі "Кел, жаттығайық! Адамның дене мүшелері. Оң - сол." Мақсат-міндеттер. Балалардың ұғымындағы адамның дене мүшелері туралы түсініктерін дамыту; саламатты өмір салты, жаттығудың маңызы жайлы түсініктерін қалыптастыру; дәрумендердің пайдасы, «сол», «оң» жақ туралы түсініктерін бекіту. Балаларды сызбадағы дене мүшелерінің бейнеленуін өз денесімен сәйкестендіре білуге үйрету; дене мүшелерін атауды үйрету; артикуляциялық аппараттарын, оң және сол қолдарын ажырату біліктіліктерін, ойлау, еске сақтауқабілеттерін, жағымды эмоция білдіре білуді дамыту. Ұйымшылдыққа,әдептілікке, саламатты өмір салтын ұстануға тәрбиелеу.</p>	<p>1.Музыка Маман жоспарымен</p> <p>2.Сурет Маман жоспарымен</p> <p>3.(Математика негіздерінен ойын-жаттығу "Қатарға тұрайық, спортшылар". Мақсат-міндеттер: балалардың бірден беске дейінгі реттік сандар, тура және кері санау жөніндегі білімдерін нығайту.)</p>	<p>1.(Қоршаған ортамен танысудан ойын-жаттығу "Жалбыз өсімдігі". Мақсат-міндеттер: балаларды жалбыз емдік өсімдігімен таныстыру; жалбыздың шипалы қасиеттері жайлы түсініктерін нығайту.)</p> <p>2. 3.</p> <p>4.Дене шынықтыру Маман жоспарымен</p>	<p>1.(Қоршаған ортамен танысудан ойын-жаттығу "Денсаулығым - байлығым". Мақсат-міндеттер: балалардың денсаулық туралы білімдерін кеңейту; денсаулықты сақтау үшін денсаулық ережелері мен қағидаларын бала бойына сіңіру; әркімнің өз денсаулығына өзі жауапкершілікпен қарауы туралы ұғым беру.)</p> <p>2.Жапсыру Маман жоспарымен</p> <p>3.Дене шынықтыру Маман жоспарымен</p>
---	--	---	--	---	---

2- таңғы ас	Тағамның атауын есте сақтауға, тазалыққа бейімдеу. "Тәбетіміз ашылды, ас болсын!" (мәдени-гигиеналық дағдылар)				
Серуенге дайындық	Балаларды өз киімдерін тануға, атауға, өз шкафын таңбалауыш арқылы табуға үйрету. (мәдени-гигиеналық дағдылар)				
Серуен	Серуен-4	Серуен-5	Серуен-11	Серуен-12	Серуен-18
Серуеннен оралу	Балаларды киімдерін жүйелі шешінуге дағдыландыру, шкаф сөрелеріне киімдерін орналастыру, қолдарын жуу. (өзін-өзі басқару дағдылары)				
Түскі ас	<p>Гигиеналық дағдылар Мақсат-міндеттер. Балаларды ұқыптылыққа, тазалыққа, өзінің сыртқы келбетін қадағалауды әдетке айналдыруға баулу. Тамақтанар алдында, дәретханаға барғаннан кейін, ластанған кезде қолды өз бетінше сабынмен жууға, тісін тазалауға үйрету. Тарақты, қол орамалды пайдалана білуді бекіту. Тамақтану әдебін сақтау. Тамақты асықпай шайнау, асхана құралдарын (қасық, шанышқы), майлықты дұрыс қолдану, тамақтанып болғаннан кейін ауызды шаю.</p> <p style="text-align: center;">Бата беру Рахмет дәміңе, Ризалық берсін бәріңе. Аман болсын басыңыз, Жүзге жетсін жасыңыз.</p> <p>Салт-дәстүр. Қонақасы Танысын, танымасын үйге келген кісіге әр қазақ отбасы кәделі тағамдардан қонақасы береді. Бұл қазақ қонақжайлылығын танытатын үлкен дәстүр. Салт бойынша әр кісінің түскен үйінде лайықты қонақасы жейтін хақы бар. (мәдени-гигиеналық дағдылар, көркем сөз)</p>				
Күндізгі ұйқы	«Күн астындағы Күнекей қыз» әңгімесін оқып беріп, балаларды ұйықтату. (көркем әдебиет)				
Бірге-бірге тұрғызу, сауықтыру шаралары	Релаксацияға арналған жаттығу: "Менің көзім" Мақсат-міндеттер: тыныш ұйқыға қолайлы жағдай ояту. (дене шынықтыру)				
Бесін ас	Таза және ұқыпты тамақтану. Тамақтану мәдениетін қалыптастыру. Асты тауысып жеуге үйрету. (мәдени-гигиеналық дағдылар)				

<p>Балалардың дербес әрекеті (баяу қимылды ойындар, үстел үсті ойындары, бейнелеу әрекеті, кітаптар қарау және тағы басқа әрекеттер)</p>	<p>Театрды сахналау. "Қаңбақ шал" ертегісін сахналау. (көркем әдебиет)</p>	<p>Вариативті компонент. Құрастыру "Аққу құсы әдемі". Мақсат-міндеттер: балаларды табиғи материал: қарағай бүршігі және ермексаздарды пайдалана отырып аққуды құрастыруды үйрету; ермексаздың көмегімен жеке бөлшектерді біріктіру; іскерліктерін жетілдіру; табиғи материалдар туралы білім бере отырып, жыл құстары, аққу туралы туралы білімдерін кеңейту.</p>	<p>Көркем әдебиеттен ойын-жаттығу "Аурудан аяған күштірек". Мақсат-міндеттер: балаларды "Аурудан аяған күштірек" әңгімесімен таныстыра отырып, мазмұны бойынша мәтіндегі жолдарды мәнерлеп оқу; әңгіме мазмұнын зейін қойып, мұқият тыңдауға үйрету.</p>	<p>Сюжетті-рөлдік ойын "Аурухана" Мақсат-міндеттер: дәрігер, медбике мамандығына қызығушылықтарын ояту; балалардың медицина қызметкерлерінің міндеттері жайлы білімдерін кеңейту; сауалнама жүргізу біліктіліктерін дамыту; жанашырлыққа, басқаларға қамқорлық танытуға, көмек көрсетуге талпынуға тәрбиелеу. Барысы: Ойынның барлық қатысушылары өз бетінше рөлдерге бөлініп, әрқайсысының міндеттерін талқылайды: дәрігер (науқасты қарайды, шағымын тыңдайды, емдеуді тағайындайды), медбике (алғашқы көмек көрсетеді, емдеу шараларын жүргізеді), науқастар (арудың белгілерін бейнелейді). Арнайы киімдерді қолдануды ұмытпау керек. Балалар ойын барысында, өздерінің дәрігерге қараланған сәтін көрсете алады. Тәрбиешіге назарын балалардың науқастардың жағдайына жанашырлық танытып, қамқорлық көрсетуіне аударуы керек.</p>	<p>Жапсырудан ойын-жаттығу "Дәрумендер". Мақсат-міндеттер: балаларды түрлі-түсті майлықтарды жырту, умаждау әдісі арқылы өздері таңдап алған жеміс қимаулігісінің үстіне желімнің көмегімен жапсыруға, дайын жемістерді қағаздан жасалған себеттің үстіне жапсыруға үйрету.</p>
---	--	---	---	---	--

<p>Балалармен жеке жұмыс</p>	<p>Ескен. Елубай. Жаңа санамақ</p> <p>Бір - Таңертен тұр. Екі - Шынығып, бекі. Үш - Тазала тіс. Төрт - Сабындап жу бет. Бес - Сүртін тез. Алты - Үйді жина жалпы. Жеті - Киін енді. Сегіз - Асынды жеп, іш. Тоғыз - Ыдысты жу тегіс. Он - Сабақ оқы Осыдан соң. Бұл санамақ жаңа, Күнде өстіп сана. (сөйлеуді дамыту, математика негіздері)</p>	<p>"Менің ой-қиялым" шабыттану сәті.</p> <p>Мақсат-міндеттер: балалардың ой-қиялын дамыту; босаңсыту жағдайын жасау.</p> <p>- Балалар, қазір, сурет салу алдында, әрқайсымыз біраз ойнанып, әуенді тыңдап, шабыт алайық.</p> <p>Құралдары: әдемі әуен жазбасы.</p> <p>Жаттығу аяқталғаннан кейін педагог балаларды аралап, нені салуды ойлағандарын сұрайды.</p> <p>(сөйлеуді дамыту, сурет салу)</p>	<p>«Өс, ұлан!»</p> <p>Сау болсын десең, Он екі мүшең! Ерте тұр! Құлақ тұр! Тыңда сыр, Жапырақтар сыбырлар. Күн нұрын күт! Таза ауа жұт! Бойыңа құт! Жүгір, желмен жарысып, Нұрға сылан, Болып қыран Өс ұлан! Ө. Тұрманжанов (көркем әдебиет)</p>	<p>Мазақтамалар жаттау.</p> <p>Мақсат-міндеттер. МАУБАС</p> <p>Маубас, маубас, маубассың! Мүлгігеннен танбассың, Қалғығанға қанбассың... Өмірінде осылай Ұйықтап өтсең оңбассың!</p> <p>САЛАҚ</p> <p>Салақ, салақ, салақсың! Өз үйіңе қонақсың; Таза емессің, кір- кірсің; Ақ емессің, жолақсың; Кейде қара күйесің; Кейде қызыл далапсың; Әй, салақсың, салақсың!</p> <p>ҚОМАҒАЙ</p> <p>Әй, қомағай, қомағай! Екі ұртың тола май, Екі уысың және май, Соғып жатсың қарамай, Болмайсың ғой Толағай! (сөйлеуді дамыту, көркем әдебиет)</p>	<p>"Дене мүшелері" жаттығуы.</p> <p>Мақсат-міндеттер: балалардың дене мүшелері туралы түсініктерін тиянақтау; мәтінді ырғаққа сай айта жүріп, қимылдарды орындауға машықтандыру.</p> <p>Мынау - менің жүрегім, (Екі қолды кеудеге қою) Бәрі осыдан басталған. Мынау – басым ақылды, (Екі алақанды басқа қою, сипау) Бәрін осы басқарған. (Сұқ саусақ жоғары) Мынау – оң қолым, (Екі қолды кезек-кезек екі жаққа сермеу) Мынау – сол қолым. Барлық істі басқарған. (Шапалақтап) (сөйлеуді дамыту, дене шынықтыру)</p>
-------------------------------------	---	---	--	--	--

Серуенге дайындық	<p>Мақсат-міндеттер:</p> <ul style="list-style-type: none"> - киімді дұрыс бүктеп салуға, ілуге, аяқ-киімді түзу қоюға машықтандыру; - өз бетінше жылдам және дұрыс ретпен киіне (шешіне) білуді дағдыландыру; - шкафқа ілінген, қойылған бас киім, киім, аяқ-киім сияқты заттарды өз орындарын біліп, тәртіпті сақтауды ұстануға тәрбиелеу; - ауа райына сай киінгенін қадағалай білуге, киімді, аяқ-киімді таза ұстауға баулу; - көмек көрсете білуге, алғыс айтуға тәрбиелеу. <p>(дербес әрекет)</p>
Серуен	Түскі серуендегі бақылауды жалғастыру. (қоршаған ортамен танысу, сөйлеуді дамыту, көркем әдебиет)
Серуеннен оралу	Балаларды киімдерін жүйелі шешінуге дағдыландыру, шкаф сөрелеріне киімдерін орналастыру, қолдарын жуу. (мәдени-гигиеналық дағдылар)
Кешкі ас	<p>Гигиеналық дағдылар</p> <p>Мақсат-міндеттер. Балаларды ұқыптылыққа, тазалыққа, өзінің сыртқы келбетін қадағалауды әдетке айналдыруға баулу. Тамақтанар алдында, дәретханаға барғаннан кейін, ластанған кезде қолды өз бетінше сабынмен жууға, тісін тазалауға үйрету. Тарақты, қол орамалды пайдалана білуді бекіту. Тамақтану әдебін сақтау. Тамақты асықпай шайнау, асхана құралдарын (қасық, шанышқы), майлықты дұрыс қолдану, тамақтанып болғаннан кейін ауызды шаю.</p> <p style="text-align: center;">Бата беру Рахмет дәміңе, Ризалық берсін бәріңе. Аман болсын басыңыз, Жүзге жетсін жасыңыз.</p> <p>Салт-дәстүр. Қонақасы</p> <p>Танысын, танымасын үйге келген кісіге әр қазақ отбасы кәделі тағамдардан қонақасы береді. Бұл қазақ қонақжайлылығын танытатын үлкен дәстүр. Салт бойынша әр кісінің түскен үйінде лайықты қонақасы жейтін хақы бар.</p> <p>(мәдени-гигиеналық дағдылар, көркем сөз)</p>

<p>Балалардың дербес әрекеті (баяу қимылды ойындар, үстел үсті ойындары, бейнелеу әрекеті, кітаптар қарау және тағы басқа әрекеттер)</p>	<p>Кітап бұрышында: өткен тақырыптар бойынша суреттерді қарау, сипаттау; ертегілерді есте жаңғырту, кейіпкерлердің сөздерін қайталау. (қарым-қатынас іс-әрекеті)</p> <p>Мақсат-міндеттер. Сөйлемдегі сөздерді байланыстыруға, көмекші сөздерді дұрыс қолдануға, зат есімдерді жекеше және көпше түрде үйрету, оларды зат есімдермен септіктерде, жекеше және көпше түрде, зат есімдерді сын есімдермен байланыстыруға, етістіктерді бұйрық райымен қолдана білуге үйрету (отыр, жүр, жүгір).</p> <p>Музыкалық аспаптармен ойындар.</p> <p>Мақсат-міндеттер. Балаларды мәнерлеп ән айтуға үйрету, әнді созып, қимылдармен үйлестіріп айтуды қалыптастыру (ре-си бірінші октава шегінде). Би қимылдарын, ойындағы музыкалық қимылдарды орындауға қызығушылық тудыру, марш сипатын ырғақты жүріспен беру, музыканың қимылдық сипатына қарай жеңіл, ырғақты жүгіру; музыканың ырғағын нақты бере отырып, қос аяқпен еркін және жеңіл секіру, музыканың екінші бөлігінде қимылдарды өзгерту. Аспаптың сүйемелдеуімен және сүйемелдеуінсіз ән айтуға баулу (тәрбиешіні көмегімен). (музыка)</p> <p>Өнер бұрышында денсаулық, спорт тақырыбында сурет салу, жапсыру, мүсіндеу. (шығармашылық іс-әрекет, бейнелеу іс-әрекеті)</p> <p>Мақсат-міндеттер. Балалардың гүлдер, қоршаған заттар мен табиғат объектілерінің түстері мен реңктері туралы ұғымдарын байыту. Қоңыр, қызғылт сары, ашық жасыл реңктермен таныстыру және ол түстерді өз бетінше жасауға ынталандыру (қажетті түсті шығару үшін бояуларды араластыру). Дайын пішіндерден жануарлар, құстар, гүлдердің пішінін кию және ол заттарды қағаз бетіне орналастыру дағдыларын қалыптастыру. Композицияны құрастыру кезінде заттар мен нысандардың көлемі бойынша арақатынасын ескеру. Ұсақ элементтерді ересектердің көмегімен желімдеу, алдымен қағаз бетінде заттың бейнелерін құрастырып, содан кейін оны желімдеу. Балалардың көлемді пішіндер мен қарапайым композицияларды мүсіндеуге қызығушылығын арттыру.</p> <p>Логикалық ойындар, басқатырғыштар, санамақтар, домино ойындары. Пысықтау. (танымдық іс-әрекет, зерттеушілік іс-әрекет)</p> <p>Мақсат-міндеттер. Балаларды геометриялық фигураларды (дөңгелек, үшбұрыш, төртбұрыш) танып, атай білуге үйрету, геометриялық пішіндерді көру және сипап сезу арқылы зерттеу, сөйлеуде сын есімдерді қолданып, салыстыру нәтижелерін атау (ұзындау-қысқалау, кеңдеу-тарлау, жоғары-төмен, қалың-жұқа немесе ұзындығы, ені, биіктігі, қалыңдығы бойынша тең).</p> <p>Табиғат бұрышын зерттеу, салыстыру, танысу, пысықтау жұмыстары. (зерттеу іс-әрекет, қарым-қатынас іс-әрекеті)</p> <p>Мақсат-міндеттер. Балалардың зерттеу әрекеті үшін жағдай жасау, табиғатпен таныстыру барысында заттар мен құбылыстардың өзіне тән, сипаттамалық белгілерін бақылау, талдау, салыстыру, ажырату.</p>				
<p>Балалардың үйге қайтуы (ата-аналарға кеңес)</p>	<p>«Бала мінезін тәрбиелеу мәселелері» ата-аналарға кеңес.</p>	<p>«Отбасылық үлгі өнеге» ата-аналармен әңгімелесу.</p>	<p>«Бала құқығын қорғау парызымыз» ата-аналарға кеңес.</p>	<p>«Баланы ойлауға қалай үйретуге болады?» ата-аналарға кеңес.</p>	<p>Ата-аналарға тапсырма беру, жақсы демалуға тілек білдіру.</p>

Тексерілді: Әліскер

Күні: 24.02.23 ж

ТӘРБИЕЛЕУ-БІЛІМ БЕРУ ПРОЦЕСІНІҢ ЦИКЛОГРАММАСЫ					
Білім беру ұйымы	№9 «Бәйтерек» бөбекжайы				
Топ	Ересек топ				
Топтың атауы	№9 «Құлыншақ» тобы				
Балалардың жасы	4 жасар балалар				
Педагогтің аты-жөні	Базарбаева Курбангул Дузбаевна Бурхаева Жамиля Романовна				
Жоспардың құрылу кезеңі	27.02-03.03.2023ж. I-апта				
Апта күндері	Дүйсенбі	Сейсенбі	Сәрсенбі	Бейсенбі	Жұма
Күн тәртібі	27.02.2023ж.	28.02.2023ж.	01.03.2023ж.	02.03.2023ж.	03.03.2023ж.
Балаларды қабылдау	Таңғы сүзгі: балалардың терісін, дене қызуын, сыртқы келбетін тексеру. Балаларды жақсы көңіл күймен қарсы алу және оларға қолайлы жағдай жасау. Баланың көңіл күйін, оның жеке пікірін, қызығушылығын анықтау. (сөйлеуді дамыту)				
Ата-аналармен әңгімелесу, кеңес беру	«Қайырымдылық пен қуаныш сыйлайтын күн» әңгімелесу.				

<p>Балалардың дербес әрекеті (баяу қимылды ойындар, үстел үсті ойындары, бейнелеу әрекеті, кітаптар қарау және тағы басқа әрекеттер)</p>	<p>"Жабық өсімдіктерді бүріккіш пистолеттен сумен бүрку". Мақсат-міндеттер: жаңа еңбек дағдыларын үйрету; жапырақтарға ылғал қажет деген түсінігін бекіту; өсімдіктерге ұқыпты қарауды тәрбиелеу. Оларды суару қажеттілігін өз бетінше анықтауға үйрету (топырақтың түсі мен күйіне, өсімдіктің пайда болуына байланысты), суару техникасын еске түсіру. (еңбек дағдылары)</p>	<p>"Біз топ бөлмесінде және жатын бөлмеде терезе төсеніштерін дымқыл шүберекпен сүртеміз". Мақсат-міндеттер: балаларды сумен жұмыс кезінде келесі ережелерді сақтауға үйрету. Жеңді түру, шүберекті сулау және құрғатып сығу, ластанған кезде оны сумен шаю. (еңбек дағдылары)</p>	<p>"Ойыншықтардағы тәртіп". Мақсат-міндеттер: жұмыс басталар алдында балаларға жұмыс алжапқышын киюді үйрету; ойыншықтарды тәртіпте ұстау: жуу, кептіру, сүрту және орнына қою. Еңбекқорлықты, тәртіпсіздікті көре білуді дамыту; сумен жұмыс кезінде ұқыптылықты дамыту. Өз еңбегі мен басқа адамдардың еңбегін құрметтеуге тәрбиелеу. (еңбек дағдылары)</p>	<p>"Бөлме өсімдіктерін суғару". Мақсат-міндеттер: өсімдіктердің жарық пен ылғалды қажет ететіні туралы білімдерін кеңейту, ылғалды сүйетін және құрғақшылыққа төзімді, фотофильді, көлеңкеге төзімді өсімдіктерді жапырақтарынан қалай тануға болатындығын үйрету. Су және өсімдіктермен жұмыс кезінде дәлдікті, өз іс-әрекеттеріне сенімділікті, еңбек дағдыларын дамыту. Қоршаған табиғатқа ұқыпты қарауды, оған қамқорлық жасауды тәрбиелеу. (еңбек дағдылары)</p>	<p>"Төсектерді төсеуде күтушіге көмек көрсету" Мақсат-міндеттер: балаларды өз төсек-орындарын ажыратуға үйрету; ересектерге қолжетімді көмек көрсетуге деген ынтаны тәрбиелеу; жұмысқа деген ұмтылысты, тапсырылған іс үшін жауапкершілік сезімін тәрбиелеу. (еңбек дағдылары)</p>
---	--	--	---	---	--

	<p>Көркем әдебиеттен ойын-жаттығу "Түлкі мен қырғауыл". Мақсат-міндеттер: балаларды "Түлкі мен қырғауыл" ертегісінің мазмұнымен таныстыра отырып, мәтін бойынша кейіпкерлер сөзіне зейін қойып, мұқият тыңдауға үйрету.</p> <p>Бояу беттеріндегі суреттерді бояу. Мақсат-міндеттер: балалардың қуанышты эмоцияларын ояту. Ертегі желісінің сюжетті суреттерін бояу. (сурет салу)</p>	<p>«Ата-аналарға қамқорлық жасау» Ойын мақсаты: елгезектікке, ата-аналарға қамқорлық көрсетуге тәрбиелеу. Балалар бірнеше қадам қашықтықта педагогке қарама-қарсы тұрады. Педагог кезекпен балаларға допты лақтырып, мынадай жағдайларда қалай қамқорлық жасауға болатынын сұрайды: - анаң ауырып қалды; - анаң жұмыстан шаршап келді; - анаңның көңіл-күйі жоқ; - анаңның шаруасы көп; - әкеңнің жұмысында қолайсыздықтар болды. Ата-аналарға қалай көмектесуге болатынын ойлап тапқан бала алға бір қадам жасайды, бірінші болып тәрбиешіге жеткен бала жеңімпаз болады. Ойын соңында педагог балалардан өмірлік жағдайда өздері айтқандай әрекет етуді айтады. (әлеуметтік-эмоционалды дағдылар)</p>	<p>Дидактикалық ойын «Ғажайып кітап». Мақсат-міндеттер: баланың сөздік қорын ертегілердің атауларын білдіретін сөздермен байыту. (сөйлеуді дамыту және көркем әдебиет)</p>	<p>"Лото" үстел ойыны. Мақсат-міндеттер: балаларды заттарды топтауға баулу, зейінді, байқауды дамыту. Балалар суреттердің жалпы атаулары бойынша жинайды. Құралдары: ойыншықтар, киім, тамақ және т. б. заттық карточкалар мен топтастыруға арналаған панно-карточкалар. (танымдық дағдылар)</p>	<p>Қоршаған ортамен танысудан ойын-жаттығу "Ән салып, құс келді". Мақсат-міндеттер: балалардың құстар туралы түсініктерін қалыптастыра отырып, олардың көктемдегі мінез-құлқында болатын өзгерістермен таныстыру; жыл құстарының белгілері мен ерекшеліктерін ажыратып, атай білуге үйрету.</p> <p>"Суретті жина" үстел ойыны. Мақсат-міндеттер: балаларды бөлшектерден тұтас жинауға үйрету. Құралдары: төрт-алты бөлікке бөлінген суреттер. (танымдық дағдылар)</p>
--	---	---	--	--	--

Таңертеңгі жаттығу	<p>Жалпы дамыту жаттығулары (құрсаумен)</p> <p>1. Бастапқы қалып: құрсаудың ішінде денені тік, аяқты алшақ, қолды төменде ұстау. 1 - құрсаудың ішінде отыру; 2 - құрсауды екі жанынан ұстап, бел деңгейіне әкелу; 3 - құрсаудың ішіне отырып, оны жерге қою; 4 - бастапқы қалыпқа келу. Жаттығу 6-7 рет қайталанады.</p> <p>2. Бастапқы қалып: дене тік, аяқ алшақ, құрсауды тігінен артына ұстау. 1 - 2 - денені оңға бұру; 3 - 4 - бастапқы қалыпқа келу. Осы жаттығуды сол жаққа қайталау. Жаттығу 6 рет қайталанады.</p> <p>3. Бастапқы қалып: дене тік, аяқ бірге, құрсауды жоғары жағынан екі қолымен ұстап, тігінен жерге қою. 1 - 2 - құрсауға сүйене тұрып, оң аяғын артқа ұстау; 3 - 4 - бастапқы қалыпқа келу. Жаттығуды сол жақ аяғына қайталау. Жаттығу 6 рет қайталанады.</p> <p>4. Бастапқы қалып: дене тік, аяқ алшақ, бүгілген қолымен құрсауды алдына ұстау. 1 - 2 - отыру, құрсауды алдына шығару; 3 - 4 - бастапқы қалып. Жаттығуды сол жақ аяғына қайталау. Жаттығу 6 рет қайталанады.</p> <p>5. Бастапқы қалып: жерге арқасымен жатып, құрсауды түзу ұстап, басынан асыра қою. 1 - оң тізесін бүгіп, құрсаудың шетіне тигізу; 2 - бастапқы қалыпқа келу. Осы жаттығуды сол аяғына қайталау. Жаттығу 6 рет қайталанады.</p> <p>6. Бастапқы қалып: құрсаудың ішінде тұрып, қолын беліне қою. Педагогтің 20-ға дейін санауы бойынша құрсаудан шығып секіру, қайтадан құрсауға секіру. Жаттығуды 3-4 рет қайталау.</p> <p>7. Бастапқы қалып: дене тік, аяқ алшақ, құрсау төменде (құрсаудың шетінен екі қолымен ұстау). 1 - құрсауды алға қою, оң аяғын ұшына артқа қою; 2 - бастапқы қалып. Жаттығу сол жағына қайталанады. Жаттығу 6 рет қайталанады.</p> <p>(дене шынықтыру)</p>
--------------------	---

<p>Таңғы ас</p>	<p>Гигиеналық дағдылар</p> <p>Мақсат-міндеттер. Мәдени-гигиеналық дағдыларды жетілдіру, тамақтану, жуыну кезінде қарапайым мінез-құлық дағдыларын қалыптастыру. Балаларды сыртқы келбетін бақылауға үйрету; сабынды дұрыс қолдануды, қолды, бетті, құлақты тазалап жууды, жуынғаннан кейін құрғатып сүртуді, орамалды орнына ілуді, тарақты және қол орамалды пайдалануды үйрету. Үстел басында мәдениетті тамақтану дағдыларын қалыптастыру: ас қасық пен шәй қасықты, шанышқыны, майлықты дұрыс қолдану; нанды үгітпеу, тамақты ауызды жауып, шайнау, ауызды толтырып сөйлемеу.</p> <p style="text-align: center;">Көркем сөз</p> <p style="text-align: center;">Қасықтарымыз біздің, Таңқалдырар барлығын! Қасықтарым сиқырлы, Тауысады тағамды. Міне тағам, міне ас, Қасық түк те қалдырмас!</p> <p><i>Салт-дәстүр. Наурыз көже</i></p> <p>Ұлыстың ұлы күні әр үйде пісірілетін жеті дәмнен тұратын қасиетті әрі дәстүрлі көже. Бұл көжеден барлық адам ауыз тиюге тиіс және оны әр үй дайындайды.</p> <p>(мәдени-гигиеналық дағдылар, көркем сөз)</p>				
<p>Ұйымдастырылған іс-әрекетке дайындық</p>	<p>Көктем жаршысы - құстар тақырыбында әңгімелесу. Аналар мейрамдары туралы әңгімелесу. (сөйлеуді дамыту)</p>	<p>Көктемнің ерекшеліктері туралы әңгімелесу. (сөйлеуді дамыту)</p>	<p>Көктемнің суретіне қарап әңгімелесу. (сөйлеуді дамыту)</p>	<p>Көктем туралы тақпақтар жаттау. (сөйлеуді дамыту)</p>	<p>Көктем туралы ән айту. (сөйлеуді дамыту)</p>

<p>Білім беру ұйымының кестесі бойынша ұйымдастырылған іс-әрекет</p>	<p>1.Музыка Маман жоспарымен</p> <p>2. Математика негіздерінен ойын-жаттығу "Көктемгі ғажайыптар. Геометриялық денелер мен геометриялық пішіндер". Мақсат-міндеттер: балаларды геометриялық денелермен таныстыру; геометриялық денелер және геометриялық пішіндерге ортақ ұқсастық, айырмашылық туралы негізгі ұғымдар беру.</p>	<p>1. Дене шынықтыру Маман жоспарымен</p> <p>2.Қазақ тілі "Көктем мезгілі. Көктемгі табиғат құбылыстары." Мақсат-міндеттер. Балалардың ұғымындағы көктем мезгілі және көктемгі табиғат құбылыстары жайлы білімдерін кеңейту; құстардың ерекшеліктері жайлы түсініктерін қалыптастыру; 8 наурыз - аналар мерекесі жайлы түсініктерін дамытуға ықпал етуді жалғастыру. Балаларға қазақ тілін тақпақтар арқылы түсініп, қабылдауды үйрету; қазақша әңгіме мен тақпақ жанрларын ажырату біліктіліктерін дамыту; көктем жайлы тақпақ жаттауға жаттықтыру; жыл мезгілі жайлы кішігірім, тұтас әңгімені модельдеу біліктіліктерін, көктемгі құбылыстар жайлы жай сөйлем құрастыруды дамыту; еске сақтау, көру, ойлау қабілеттерін,</p>	<p>1.Музыка Маман жоспарымен</p> <p>2.Сурет салу Маман жоспарымен</p>	<p>1. Сөйлеуді дамытудан ойын-жаттығу "Тілдің дыбыстық мәдениеті: [-у] дыбысы. "Тырналар жыры" әңгімесін оқу." Мақсат-міндеттер: балаларды дауыссыз [У] дыбысымен таныстыру; аналар мерекесі жөнінде мағлұматтарды тиянақтау; жыл құстары, тырналардың тіршілігі жөнінде білім беру; "туған жер", "мекендеу орны" ұғымының адам мен аң-құстарға тән құбылыс екенін түсіндіру. 2. 3. 4. Денешынықтыру Маман жоспарымен</p>	<p>1. Құрастырудан ойын-жаттығу "Дос болайық, көбелек" Мақсат-міндеттер: балаларды үлгі бойынша есептеу таяқшаларынан көбелектерді құрастыруға үйрету.</p> <p>2. Мүсіндеу Маман жоспарымен</p> <p>3. Дене шынықтыру Маман жоспарымен</p>
---	--	---	---	---	---

		жағымды эмоция таныту біліктіліктерін дамыту. Байқампаздыққа, ізденімпаздыққа, табиғатқа деген сүйіспеншіліктерін дамыту.			
2- таңғы ас	Тағамның атауын есте сақтауға, тазалыққа бейімдеу. "Тәбетіміз ашылды, ас болсын!" (мәдени-гигиеналық дағдылар)				
Серуенге дайындық	Өзіне-өзі қызмет көрсету дағдыларын: өз бетінше киіну мен шешінуді, тісін тазалауды жетілдіру. Киімдерді жинау, ілу, ересектің көмегімен оларды тазалау, құрғату. Бейнелеу әрекетінен соң құтыларды, қылқаламдарды жуу, үстелді сүрту.				
Серуен	Серуен-19	Серуен-20	Серуен-1	Серуен-2	Серуен-3
Серуеннен оралу	Балаларды киімдерін жүйелі шешінуге дағдыландыру, шкаф сөрелеріне киімдерін орналастыру, қолдарын жуу. (өзін-өзі басқару дағдылары)				
Түскі ас	<p>Гигиеналық дағдылар</p> <p>Мақсат-міндеттер. Мәдени-гигиеналық дағдыларды жетілдіру, тамақтану, жуыну кезінде қарапайым мінез-құлық дағдыларын қалыптастыру. Балаларды сыртқы келбетін бақылауға үйрету; сабынды дұрыс қолдануды, қолды, бетті, құлақты тазалап жууды, жуынғаннан кейін құрғатып сүртуді, орамалды орнына ілуді, тарақты және қол орамалды пайдалануды үйрету. Үстел басында мәдениетті тамақтану дағдыларын қалыптастыру: ас қасық пен шәй қасықты, шанышқыны, майлықты дұрыс қолдану; нанды үгітпеу, тамақты ауызды жауып, шайнау, ауызды толтырып сөйлемеу.</p> <p style="text-align: center;">Көркем сөз</p> <p style="text-align: center;">Қасықтарымыз біздің, Таңқалдырар барлығын! Қасықтарым сиқырлы, Тауысады тағамды. Міне тағам, міне ас, Қасық түк те қалдырмас!</p> <p>Салт-дәстүр. Наурыз көже</p> <p>Ұлыстың ұлы күні әр үйде пісірілетін жеті дәмнентұратын қасиетті әрі дәстүрлі көже. Бұл көжеден барлық адам ауыз тиюге тиіс және оны әр үй дайындайды. (мәдени-гигиеналық дағдылар, көркем сөз)</p>				

Күндізгі ұйқы	«Алма» ертегісін оқып беріп, балаларды ұйықтату. (көркем әдебиет)				
Бірте-бірте тұрғызу, сауықтыру шаралары	Жалпақтабандықтың алдын алу мақсатында денсаулық жолдарымен жүру; Алған білімдерін бекітіп, мәдени-гигиеналық дағдыларын орындау. Массажды алашалардан өту. Аяқ бұлшықеттеріне арналған жаттығу жасау. (дене шынықтыру, мәдени-гигиеналық дағдылар)				
Бесін ас	Таза және ұқыпты тамақтану. Тамақтану мәдениетін қалыптастыру. Асты тауысып жеуге үйрету. (мәдени-гигиеналық дағдылар)				
Балалармен жеке жұмыс	<p>Жаңылтпаштар жаттау. Үміт түбіт түтті, Түбітті түтіп бітті.</p> <p>Оюға ою өрнектеп, Үйрет өстіп қолды ептеп.</p> <p>Қулық таудан, Қулық бие көрдім. Қуанғаным — құлындапты. Қулық таудың қойнауындағы Қорқауларға ұрынбапты. (сөйлеуді дамыту және көркем әдебиет)</p>	<p>Түрлі-түсті моншақтарды тізбектеу. Мақсат-міндеттер: ойындар арқылы балалардың білім және біліктерін қалыптастыру. Моншақтарды сыртқы белгілеріне қарай ажыратуға үйрету. Ойындар арқылы баланың қызығушылығын туғызу және моншақтардың түсін, көлемін, пішінін тану арқылы ақыл-ой белсенділігін арттыру. Қол мен саусақ ұштарының қимылдарын дамыту. Әдіс-тәсілі: Түсіндіру, көрсету, ойын, саусақ жаттығулары, салыстыру. Қажетті құралдар: үш түрлі-қызыл, көк, ақ түсті моншақтар, үш түрлі түсте боялған үш түрлі макарон өнімдері, жіптер, қапшықтар, сандықша, қуыршақ. Барысы: балалар жартылай шеңберге отырады. (танымдық дағдылар)</p>	<p>Мақал-мәтелдер жаттау. Ананың сүті – бал, Баланың тілі – бал.</p> <p>Әдепті бала – арлы бала, Әдепсіз бала – сорлы бала.</p> <p>Әдептілік белгісі – иіліп сәлем бергені.</p> <p>Бала – көңілдің гүлі, көздің нұры.</p> <p>Әкені көріп ұл өсер, Ананы көріп қыз өсер. (сөйлеуді дамыту және көркем әдебиет)</p>	<p>"Құстар келді" тақпағын жаттау. Биікке, биікке Қар су болып жөнелді, Қалды дала жалаңаш. Күн нұрына кенелді, Бүршік атып бар ағаш. Келіп көктем құстары Бау-бақшада ән салды. Оларды жас достары Ұя жасап қарсы алды. (сөйлеуді дамыту және көркем әдебиет)</p>	<p>"Сюжетті суреттер қарастыру. Мақсат-міндеттер. "Қазақ халқы" тақырыбында сюжетті суреттер қарастыру. (сөйлеуді дамыту, қазақ тілі)</p>


Серуенге дайындық	<p>Мақсат-міндеттері:</p> <ul style="list-style-type: none"> - киімді дұрыс бүктеп салуға, ілуге, аяқ-киімді түзу қоюға машықтандыру; - өз бетінше жылдам және дұрыс ретпен киіне (шешіне) білуді дағдыландыру; - шкафқа ілінген, қойылған бас киім, киім, аяқ-киім сияқты заттарды өз орындарын біліп, тәртіпті сақтауды ұстануға тәрбиелеу; - ауа райына сай киінгенін қадағалай білуге, киімді, аяқ-киімді таза ұстауға баулу; - көмек көрсете білуге, алғыс айтуға тәрбиелеу. <p>(дербес әрекет)</p>
Серуен	Түскі серуендегі бақылауды жалғастыру. (қоршаған ортамен танысу, сөйлеуді дамыту, көркем әдебиет)
Серуеннен оралу	Балаларды киімдерін жүйелі шешінуге дағдыландыру, шкаф сөрелеріне киімдерін орналастыру, қолдарын жуу. (мәдени-гигиеналық дағдылар)
Кешкі ас	<p>Гигиеналық дағдылар</p> <p>Мақсат-міндеттер. Мәдени-гигиеналық дағдыларды жетілдіру, тамақтану, жуыну кезінде қарапайым мінез-құлық дағдыларын қалыптастыру. Балаларды сыртқы келбетін бақылауға үйрету; сабынды дұрыс қолдануды, қолды, бетті, құлақты тазалап жууды, жуынғаннан кейін құрғатып сүртуді, орамалды орнына ілуді, тарақты және қол орамалды пайдалануды үйрету. Үстел басында мәдениетті тамақтану дағдыларын қалыптастыру: ас қасық пен шәй қасықты, шанышқыны, майлықты дұрыс қолдану; нанды үгітпеу, тамақты ауызды жауып, шайнау, ауызды толтырып сөйлемей.</p> <p style="text-align: center;"><i>Көркем сөз</i></p> <p style="text-align: center;">Қасықтарымыз біздің, Таңқалдырар барлығын! Қасықтарым сиқырлы, Тауысады тағамды. Міне тағам, міне ас, Қасық түк те қалдырмас!</p> <p><i>Салт-дәстүр. Наурыз көже</i></p> <p>Ұлыстың ұлы күні әр үйде пісірілетін жеті дәмнентұратын қасиетті әрі дәстүрлі көже. Бұл көжеден барлық адам ауыз тиюге тиіс және оны әр үй дайындайды.</p> <p>(мәдени-гигиеналық дағдылар, көркем сөз)</p>

<p>Балалардың дербес әрекеті (баяу кимылды ойындар, үстел үсті ойындары, бейнелеу әрекеті, кітаптар қарау және тағы басқа әрекеттер)</p>	<p>Кітап бұрышында: өткен тақырыптар бойынша суреттерді қарау, сипаттау; ертегілерді есте жаңғырту, кейіпкерлердің сөздерін қайталау. (қарым-қатынас іс-әрекеті)</p> <p>Мақсат-міндеттер. Диалогтік сөйлеуді жетілдіру: әңгімеге қатысуға баулу, диалогке қатысушы үшін түсінікті сұрақтар қоюға және қойылған сұрақтарға дұрыс, толық жауап беруге баулу. Балаларды әңгіме айтуға үйрету: затты, суретті өз бетінше қарап, сипаттауға үйрету. Балаларды әңгіме айтуға үйрету: затты, суретті өз бетінше қарап, сипаттауға, түрлі балалар әрекеттерінде бейнелеген суреттері, бұйымдары бойынша әңгімелер құрастыруға, шығармалардың, ертегілердің қызықты үзінділерін қайталап айтуға, бейтаныс заттар, құбылыстар, оқиғалар туралы ақпаратты талқылауға баулу. Қысқа тақпақтар мен санамақтар, жаңылтпаштарды жатқа айтуды үйрету. Таныс ертегілер мен шағын шығармалардың мазмұны бойынша сұрақтарға жауап беруді және мазмұнын өз бетінше қайталап айтуды үйрету. Сюжетті эмоционалды қабылдауды, кейіпкерлерге жанашырлық танытуды үйрету. Әдеби шығарма кейіпкерлерінің дауыс ырғағы мен мәнерлігін оларға еліктеп, жеткізуді үйрету.</p> <p>Шешендікке, сөз өнеріне баулу, халық ауыз әдебиеті шығармаларымен таныстыру, санамақ, жаңылтпаш айту, жұмбақ шешу, айтыс өнеріне баулу. Бұрыннан таныс немесе бейтаныс ертегілер мен шағын көркем шығармалардың мазмұнын иллюстрациялар бойынша қайталап айтуға, өз бетінше ретімен қайталап айтуға, өзінің тәжірибесіне сүйеніп, суреттер бойынша әңгіме құрастыруға, ойыншықтар мен заттарды 4-5 сөйлеммен сипаттауға, берілген сурет бойынша оған дейінгі және одан кейінгі оқиғаны ойлап табуға баулу.</p> <p>Музыкалық аспаптармен ойындар. Ертеңгілікке дайындық. (музыка)</p> <p>Балаларды мәнерлеп ән айтуға үйрету, әнді созып, кимылдармен үйлестіріп айтуды қалыптастыру (ре-си бірінші октава шегінде). Қысқа музыкалық фразалар арасында тыныс алуды дамыту. Әуенді таза және сөздерді анық айтуға, музыканың сипатын жеткізе білуге үйрету. Аспаптың сүйемелдеуімен және сүйемелдеуінсіз ән айтуға баулу (тәрбиешіні көмегімен).</p> <p>Өнер бұрышында жаңа жыл тақырыбында сурет салу, жапсыру, мүсіндеу. (шығармашылық іс-әрекет, бейнелеу іс-әрекеті)</p> <p>Мақсат-міндеттер. Пішінін ескере отырып, ою-өрнекті орналастыру, элементтер бірізділігін, олардың арасындағы арақашықтықтарды сақтау, 2-3 элементтерді түсі мен пішіні бойынша ұлттық оюларды ашық түстермен кезектестіру дағдыларын қалыптастыру. Қазақ халқының сәндік-қолданбалы өнері туралы білімдерін кеңейту. Қазақ халқының сәндік-қолданбалы өнерімен, киіз үй оның жабдықтарымен, сандық, кебежемен, қоржынмен таныстыру. Геометриялық пішіндерден, өсімдіктерден әзірленген ою-өрнектерді жолаққа бірізділігін ескере отырып, жапсыру дағдыларын қалыптастыру. Ертегілер мен қоршаған өмір тақырыптарына сюжеттік композициялар құру, ұжымдық жұмыстарды орындауда міндеттемелерді өзара бөлісу.</p> <p>Логикалық ойындар, басқатырғыштар, санамақтар, домино ойындары. Пысықтау. (танымдық іс-әрекет, зерттеушілік іс-әрекет)</p>
---	--

	<p>Мақсат-міндеттер. Балаларды геометриялық фигураларды (дөңгелек, үшбұрыш, төртбұрыш) және денелерді (куб, шар, цилиндр) танып, атай білуге үйрету, геометриялық пішіндерді көру және сипап сезу арқылы зерттеу, сөйлеуде сын есімдерді қолданып, салыстыру нәтижелерін атау (ұзындау-қысқалау, кеңдеу-тарлау, жоғары-төмен, қалың-жұқа немесе ұзындығы, ені, биіктігі, қалыңдығы бойынша тең).</p> <p>Табиғат бұрышын зерттеу, салыстыру, танысу, пысықтау жұмыстары. (зерттеу іс-әрекет, қарым-қатынас іс-әрекеті)</p>				
<p>Балалардың үйге қайтуы (ата-аналарға кеңес)</p>	<p>«Отбасылық салт-дәстүр» атты тақырыпта әңгімелесу.</p>	<p>«Айына бір рет отбасы күнін өткізу».</p>	<p>«Қайрымдылық пен қуаныш сыйлайтын күн» әңгімелесу.</p>	<p>«Баланың демалысын дұрыс ұйымдастыру».</p>	<p>«Абайла! Төбедегі мұз».</p>

Тексерілді: Әдіскер

Күні: 03.03


 23 re

ТӘРБИЕЛЕУ-БІЛІМ БЕРУ ПРОЦЕСІНІҢ ЦИКЛОГРАММАСЫ

Білім беру ұйымы	№9 «Бәйтерек» бөбекжайы				
Топ	Ересек топ				
Тобы	№9 «Құлыншақ» тобы				
Балалардың жасы	4 жасар балалар				
Педагогтің аты-жөні	Базарбаева Курбангул Дузбаевна Бурхаева Жамиля Романовна				
Жоспардың құрылу кезеңі	06.03-10.03.2023ж. II-апта				
Апта күндері	Дүйсенбі	Сейсенбі	Сәрсенбі	Бейсенбі	Жұма
Күн тәртібі	06.03.2023ж.	07.03.2023ж.	08.03.2023ж.	09.03.2023ж.	10.03.2023ж.
Балаларды қабылдау	Таңғы сүзгі: балалардың терісін, дене қызуын, сыртқы келбетін тексеру. Балаларды жақсы көңіл күймен сарсы алу және оларға қолайлы жағдай жасау. Баланың көңіл күйін, оның жеке пікірін, қызығушылығын анықтау. (сөйлесуді дамыту)				
Ата-аналармен әңгімелесу, кеңес беру	Жоба "Әсем гүлдер".				

<p>Балалардың дербес әрекеті (баяу қимылды ойындар, үстел үсті ойындары, бейнелеу әрекеті, кітаптар қарау және тағы басқа әрекеттер)</p>	<p>"Кір сүлгілерді ауыстыру". Мақсат-міндеттер: еңбекке деген тұрақты қызығушылықты сақтау, тапсырманы мұқият орындауға ұмтылу. Сүлгіні жеке ұяшыққа іліп қоюды үйрету. (еңбек дағдылары)</p>	<p>"Жабық өсімдіктерді бүріккіш пистолеттен сумен бүрку". Мақсат-міндеттер: жаңа еңбек дағдыларын үйрету; жапырақтарға ылғалдың қажетігі туралы түсінігін бекіту; өсімдіктерге ұқыпты қарауды тәрбиелеу. Оларды суару қажеттілігін өз бетінше анықтауға үйрету (топырақтың түсі мен күйіне, өсімдіктің пайда болуына байланысты), суару техникасын еске түсіру. (еңбек дағдылары)</p>		<p>"Бөлме өсімдіктерін суғару". Мақсат-міндеттер: балалардың өсімдіктердің жарық пен ылғалға деген қажеттіліктері туралы білімдерін кеңейту, ылғалды сүйетін және құрғақшылыққа төзімді, фотофильді, көлеңкеге төзімді өсімдіктерді жапырақтардан қалай тануға болатындығын үйрету. Су және өсімдіктермен жұмыс кезінде дәлдікті, өз іс-әрекеттеріне сенімділікті, еңбек дағдыларын дамыту. Қоршаған табиғатқа ұқыпты қарауды, оған қамқорлық жасауды тәрбиелеу. (еңбек дағдылары)</p>	<p>"Өз төсегімізді жинауды үйренеміз". Мақсат-міндеттер: балалардың өз төсегіне күтім жасау бойынша біліктері мен дағдыларын қалыптастыру; ұқыптылыққа, басқа біреуге көмектесуге ұмтылуға тәрбиелеу; еңбекке ұқыпты қарауға тәрбиелеу; өзіне-өзі қызмет көрсету бойынша дербестігі мен дағдыларын дамыту. (еңбек дағдылары)</p>
---	---	---	--	--	--

	<p>Көркем әдебиеттен ойын-жаттығу "Таза бұлақ". Мақсат-міндеттер: балаларды "Таза бұлақ" әңгімесінің мазмұнымен таныстыра отырып, мәтін бойынша кейіпкерлер сөзін зейін қойып, мұқият тыңдауға үйрету.</p>	<p>Қоршаған ортамен танысудан ойын-жаттығу "Судың қасиеті". Мақсат-міндеттер: балалардың су туралы түсініктерін қалыптастыра отырып, тәжірибе арқылы судың қасиеттерімен таныстыру; суға арналған көркем сөздер арқылы сөздік қорын молайту.</p>		<p>"Қонақтарды қарсы алу" сюжетті-рөлдік ойыны. Мақсат-міндеттер: қонақтарды қарсы алу туралы білімдерін жетілдіру. Балалардың рөл таңдаудағы талпыныстарын құптау, ойын ортасын жетіспейтін заттармен, ойыншықтармен толықтыру. (сөйлеуді дамыту, қоршаған ортамен танысу)</p>	<p>Қоршаған ортамен танысудан ойын-жаттығу "Таза су". Мақсат-міндеттер: балалардың судың қасиеттері туралы түсініктерін кеңейте отырып, судың көктемдегі пайда болатын ерекшеліктерімен және өзгерістерімен таныстыру; көктемгі табиғаттың белгілері мен сұлулығын ажыратып, атай білуге үйрету.</p>
--	---	---	--	---	---

Таңертеңгі жаттығу	<p>Жалпы дамыту жаттығулары (құрсаумен)</p> <p>1. Бастапқы қалып: құрсаудың ішінде денені тік, аяқты алшақ, қолды төменде ұстау. 1 - құрсаудың ішінде отыру; 2 - құрсауды екі жанынан ұстап, бел деңгейіне әкелу; 3 - құрсаудың ішіне отырып, оны жерге қою; 4 - бастапқы қалыпқа келу. Жаттығу 6-7 рет қайталанады.</p> <p>2. Бастапқы қалып: дене тік, аяқ алшақ, құрсауды тігінен артына ұстау. 1 - 2 - денені оңға бұру; 3 - 4 - бастапқы қалыпқа келу. Осы жаттығуды сол жаққа қайталау. Жаттығу 6 рет қайталанады.</p> <p>3. Бастапқы қалып: дене тік, аяқ бірге, құрсауды жоғары жағынан екі қолымен ұстап, тігінен жерге қою. 1 - 2 - құрсауға сүйене тұрып, оң аяғын артқа ұстау; 3 - 4 - бастапқы қалыпқа келу. Жаттығуды сол жақ аяғына қайталау. Жаттығу 6 рет қайталанады.</p> <p>4. Бастапқы қалып: дене тік, аяқ алшақ, бүгілген қолымен құрсауды алдына ұстау. 1 - 2 - отыру, құрсауды алдына шығару; 3 - 4 - бастапқы қалып. Жаттығуды сол жақ аяғына қайталау. Жаттығу 6 рет қайталанады.</p> <p>5. Бастапқы қалып: жерге арқасымен жатып, құрсауды түзу ұстап, басынан асыра қою. 1 - оң тізесін бүгіп, құрсаудың шетіне тигізу; 2 - бастапқы қалыпқа келу. Осы жаттығуды сол аяғына қайталау. Жаттығу 6 рет қайталанады.</p> <p>6. Бастапқы қалып: құрсаудың ішінде тұрып, қолын беліне қою. Педагогтің 20-ға дейін санауы бойынша құрсаудан шығып секіру, қайтадан құрсауға секіру. Жаттығуды 3-4 рет қайталау.</p> <p>7. Бастапқы қалып: дене тік, аяқ алшақ, құрсау төменде (құрсаудың шетінен екі қолымен ұстау). 1 - құрсауды алға қою, оң аяғын ұшына артқа қою; 2 - бастапқы қалып. Жаттығу сол жағына қайталанады. Жаттығу 6 рет қайталанады.</p> <p>(дене шынықтыру)</p>
--------------------	---

<p>Таңғы ас</p>	<p>Гигиеналық дағдылар Мақсат-міндеттер. Мәдени-гигиеналық дағдыларды жетілдіру, тамақтану, жуыну кезінде қарапайым мінез-құлық дағдыларын қалыптастыру. Балаларды сыртқы келбетін бақылауға үйрету; сабынды дұрыс қолдануды, қолды, бетті, құлақты тазалап жууды, жуынғаннан кейін құрғатып сүртуді, орамалды орнына ілуді, тарақты және қол орамалды пайдалануды үйрету. Үстел басында мәдениетті тамақтану дағдыларын қалыптастыру: ас қасық пен шәй қасықты, шанышқыны, майлықты дұрыс қолдану; нанды үгітпеу, тамақты ауызды жауып, шайнау, ауызды толтырып сөйлемей.</p> <p style="text-align: center;">Көркем сөз Нан қосып же тоясың, Тәбетің де оянсын. Тойып алған балақай, Асыр салып ойнасын.</p> <p>(мәдени-гигиеналық дағдылар, көркем сөз)</p>				
<p>Ұйымдастырылған іс-әрекетке дайындық</p>	<p>"Жылғалардан су ақты" тақырыбында әңгімелесу. (сөйлеуді дамыту)</p>	<p>"Көктем" туралы тақпақтар, әндер жаттау. (сөйлеуді дамыту және көркем әдебиет, музыка)</p>		<p>Табиғи апаттар, қауіпсіздік ережелері жайлы әңгімелесу. (сөйлеуді дамыту және көркем әдебиет, қоршаған ортамен танысу)</p>	<p>Көктем мезгілінің тақырыптарына байланысты дидактикалық ойындар ойнау. (сөйлеуді дамыту және көркем әдебиет)</p>

<p>Білім беру ұйымының кестесі бойынша ұйымдастырылған іс-әрекет</p>	<p>1.Музыка Маман жоспарымен</p> <p>2.Сөйлеуді дамытудан ойын-жаттығу "Көктем туралы тақпақты жаттау". Мақсат-міндеттер: балалардың "тақпақ" ұғымын қалыптастыруды жалғастыру, көктем туралы көркем сөз үлгісімен таныстыру; көктемді сипаттайтын көркемдеуіш сөздердің мағынасын түсіндіру.</p>	<p>1.Дене шынықтыру Маман жоспарымен</p> <p>2.Қазақ тілі "Ертегі оқу "Торғай мен тышқан". Алдымен, кейін." Балаларға «Торғай мен тышқан» ертегісін таныстыру; қазақ тіліндегі сөздердің алуан түрлілігі туралы білімдерін дамыту, маусымдық өзгерістер, табиғат арасындағы байланыс туралы түсініктерін дамыту. Балаларды қазақ тіліндегі «Торғай мен тышқан» ертегісін тыңдауды, мазмұнын еске сақтауды үйрету; мәтін мазмұны бойынша сұрақтарды түсініп, жауап беруді меңгерту; құбылыстар тізбегін түсініп, «алдымен», «кейін» ұғымына сәйкес</p>		<p>1. Математика негіздерінен ойын-жаттығу "Тамшыларды қалай санаймыз?" Мақсат-міндеттер: балаларда дыбыстарды естіп алып, жиынын белгілі санмен немесе эквивалентімен сәйкестеу туралы ұғымдар қалыптастыру.</p> <p>2.</p> <p>3.</p> <p>4.Дене шынықтыру Маман жоспарымен</p>	<p>1. "Көркем әдебиет шығармаларын оқу. Мақсат-міндеттер: балаларда мәтіннің сөздері мен дыбыстық тіркестерін қайталауға деген ұмтылыстарын қалыптастыру. Балаларда көркем әдебиетке қызығушылықтарын ояту.</p> <p>2.Жапсыру Маман жоспарымен</p> <p>3.Дене шынықтыру Маман жоспарымен</p>
---	--	--	--	--	---

		ұғымына сәйкес орналастыру біліктіліктерін дамыту; логикалық ойлауын, есту зейінін, еске сақтауын, сөйлеу тілдерін, қиялдарын дамыту. Байқампаздыққа, әдептілікке, жаңашырлыққа, ертегілерге деген сүйспеншілікке тәрбиелеу.			
2- таңғы ас	Тағамның атауын есте сақтауға, тазалыққа бейімдеу. "Тәбетіміз ашылды, ас болсын!" (мәдени-гигиеналық дағдылар)				
Серуенге дайындық	Балаларды өз киімдерін тануға, атауға, өз шкафын таңбалауыш арқылы табуға үйрету.				
Серуен	Серуен-6	Серуен-7		Серуен-9	Серуен-10
Серуеннен оралу	Өзіне-өзі қызмет көрсету дағдыларын: өз бетінше киіну мен шешінуді, тісін тазалауды жетілдіру. Киімдерді жинау, ілу, ересектің көмегімен оларды тазалау, құрғату. Бейнелеу әрекетінен соң құтыларды, қылқаламдарды жуу, үстелді сүрту.				

<p>Түскі ас</p>	<p>Гигиеналық дағдылар Мақсат-міндеттер. Мәдени-гигиеналық дағдыларды жетілдіру, тамақтану, жуыну кезінде қарапайым мінез-құлық дағдыларын қалыптастыру. Балаларды сыртқы келбетін бақылауға үйрету; сабынды дұрыс қолдануды, қолды, бетті, құлақты тазалап жууды, жуынғаннан кейін құрғатып сүртуді, орамалды орнына ілуді, тарақты және қол орамалды пайдалануды үйрету. Үстел басында мәдениетті тамақтану дағдыларын қалыптастыру: ас қасық пен шәй қасықты, шанышқыны, майлықты дұрыс қолдану; нанды үгітпеу, тамақты ауызды жауып, шайнау, ауызды толтырып сөйлемей.</p> <p style="text-align: center;">Көркем сөз Нан қосып же тоясың, Тәбетің де оянсын. Тойып алған балақай, Асыр салып ойнасын.</p> <p>(мәдени-гигиеналық дағдылар, көркем сөз)</p>
<p>Күндізгі ұйқы</p>	<p>«Батпан құйрық» ертегісін оқып беріп, балаларды ұйықтату. (көркем әдебиет)</p>
<p>Бірге-бірге тұрғызу, сауықтыру шаралары</p>	<p>Жалпақтабандықтың алдын алу мақсатында денсаулық жолдарымен жүру. Алған білімдерін бекітіп, мәдени-гигиеналық дағдыларын орындау. "Сылдыр, сылдыр, сылдыр су" ойын жаттығулары. (мәдени-гигиеналық дағдылар, дене шынықтыру)</p>
<p>Бесін ас</p>	<p>Таза және ұқыпты тамақтану. Тамақтану мәдениетін қалыптастыру. Асты тауысып жеуге үйрету. (мәдени-гигиеналық дағдылар)</p>

<p>Балалардың дербес әрекеті (баяу кимылды ойындар, үстел үсті ойындары, бейнелеу әрекеті, кітаптар қарау және тағы басқа әрекеттер)</p>	<p>Сюжетті-рөлдік ойын "Аналар мен қыздар". Мақсат-міндеттер: балалардың отбасы туралы, отбасы мүшелерінің міндеттер жайлы түсініктерін бекіту. Ойынға қызығушылықтарын дамыту. Балаларды рөлдерге бөлініп, бөлінген рөлге сәйкес әрекет етуді, сюжетті дамытуды үйретуді жалғастыру. Ойын барысында өзара әрекеттесуге және ойыншылар арасындағы қарым-қатынасты орнатуға ықпал ету. Отбасы мүшелеріне деген сүйіспеншілік пен құрметке, еңбексүйгіштікке тәрбиелеу. (қоршаған ортамен танысу, сөйлеуді дамыту)</p>	<p>Сюжетті-рөлдік ойын "Тазабекте қонақта" Мақсат-міндеттер: балалардың гигиеналық дағдыларын қалыптастыру, тазалық құралдарын қолдану тәсілдері жайлы білімдерін кеңейту; гигиеналық шараларды күнделікті орындауды үйрету; тазалыққа, өз денсаулықтарын күтуге тәрбиелеу. Барысы. Ойын басында тәрбиеші балаларға топқа Тазабектен сыйлық келгенін хабарлайды. Ары қарай балалар ішіндегі заттармен танысады, әр заттың маңызын анықтайды. Тәрбиеші келген тазалық құралдарын қолданып, қуыршақты олармен пайдалануды үйретуді ұсынады. Балаларға балабақшадағы таңғы</p>		<p>Сюжетті-рөлдік ойын "Театр". Мақсат-міндеттер: балаларды өзіне жүктелген рөлге сәйкес әрекет етуге үйрету. Балалар арасындағы достық қарым-қатынас қалыптастыру. Мәдени ошақтар олардың әлеуметтік маңызы жайлы ұғымдарын бекіту. Балалардың театр, театр труппасы, театр қызметкерлері жайлы білімдерін бекіту. Театр жұмысының ұжымдық мінезін көрсету, сөйлеу мәнерін дамыту. Құрал-жабдықтар: ширма; әртүрлі театр түрлері; афишалар; билеттер; бағдарлама; костюм элементтері. Барысы. Балаларға театр таңдау ұсынылады; билеттер, афишалар дайындау; көрермендердің театрға келуі; әртістердің спектакльге дайындығы; театр қызметкерлерінің</p>	<p>Сюжетті-рөлдік ойын "Пиццерия". Мақсат-міндеттер: өз бетінше рөлдерді бөлу және рөлге сәйкес әрекет етуге үйрету. Балалардың достық қарым-қатынас дағдыларын қалыптастыру. Балаларды ойын барысында қоршаған өмір жайлы білімдерін кеңінен қолдануға жетелеу. Керекті-құралдар: алжапқыштар, ыдыс-аяқ жиынтығы; подносы; ас мәзірі; скатерти; орамалдар; майлықтар; азық-түлік жиынтықтары; пиццерия. Ойын барысында балалар өз дербестіктерін көрсетеді, үстелді таңдау; ас мәзірімен танысу; тапсырысты қабылдау; тапсырысты дайындау; ас ішу; тапсырысты төлеу; үстел үстін жинау ыдыстарды жуу.</p>
---	--	---	--	---	---

		жиынды немесе түскі ұйқы алдындағы гигиеналық шараларды көрсетуді ұсынуға болады. (қоршаған ортамен танысу, сөйлеуді дамыту)		сахнаны қойылымға дайындау; антракті бар спектакль. (қоршаған ортамен танысу, сөйлеуді дамыту)	Тәрбиеші диалог кезінде, әдеп ережелерінің сақталуын реттеуі мүмкін. (қоршаған ортамен танысу, сөйлеуді дамыту)
Серуенге дайындық	<p>Мақсат-міндеттер:</p> <ul style="list-style-type: none"> - киімді дұрыс бүктеп салуға, ілуге, аяқ-киімді түзу қоюға машықтандыру; - өз бетінше жылдам және дұрыс ретпен киіне (шешіне) білуді дағдыландыру; - шкафқа ілінген, қойылған бас киім, киім, аяқ-киім сияқты заттарды өз орындарын біліп, тәртіпті сақтауды ұстануға тәрбиелеу; - ауа райына сай киінгенін қадағалай білуге, киімді, аяқ-киімді таза ұстауға баулу; - көмек көрсете білуге, алғыс айтуға тәрбиелеу. <p>(дербес әрекет)</p>				
Серуен	Түскі серуендегі бақылауды жалғастыру. (қоршаған ортамен танысу, сөйлеуді дамыту, көркем әдебиет)				
Серуеннен оралу	Өзіне-өзі қызмет көрсетуге деген ұмтылысын қолдау: белгілі реттілікпен киінуге және шешінуге, тісті тазалауға, ұқыптылыққа, киіміндегі олқылықтарды байқауға, оларды ересектің көмегімен немесе өз бетінше реттеуге, ас ішу құралдарын орнымен қолдануға баулу.				
Кешкі ас	<p>Гигиеналық дағдылар</p> <p>Мақсат-міндеттер. Мәдени-гигиеналық дағдыларды жетілдіру, тамақтану, жуыну кезінде қарапайым мінез-құлық дағдыларын қалыптастыру. Балаларды сыртқы келбетін бақылауға үйрету; сабынды дұрыс қолдануды, қолды, бетті, құлақты тазалап жууды, жуынғаннан кейін құрғатып сүртуді, орамалды орнына ілуді, тарақты және қол орамалды пайдалануды үйрету.</p> <p>Үстел басында мәдениетті тамақтану дағдыларын қалыптастыру: ас қасық пен шәй қасықты, шанышқыны, майлықты дұрыс қолдану; нанды үгітпеу, тамақты ауызды жауып, шайнау, ауызды толтырып сөйлемей.</p> <p style="text-align: center;">Көркем сөз</p> <p style="text-align: center;">Нан қосып же тоясың, Тәбетің де оянсын. Тойып алған балақай, Асыр салып ойнасын.</p> <p>(мәдени-гигиеналық дағдылар, көркем сөз)</p>				

<p>Балалардың дербес әрекеті (баяу қимылды ойындар, үстел үсті ойындары, бейнелеу әрекеті, кітаптар қарау және тағы басқа әрекеттер)</p>	<p>Кітап бұрышында: өткен тақырыптар бойынша суреттерді қарау, сипаттау; ертегілерді есте жаңғырту, кейіпкерлердің сөздерін қайталау. (қарым-қатынас іс-әрекеті)</p> <p>Мақсат-міндеттер. Диалогтік сөйлеуді жетілдіру: әңгімеге қатысуға баулу, диалогке қатысушы үшін түсінікті сұрақтар қоюға және қойылған сұрақтарға дұрыс, толық жауап беруге баулу. Балаларды әңгіме айтуға үйрету: затты, суретті өз бетінше қарап, сипаттауға үйрету. Балаларды әңгіме айтуға үйрету: затты, суретті өз бетінше қарап, сипаттауға, түрлі балалар әрекеттерінде бейнелеген суреттері, бұйымдары бойынша әңгімелер құрастыруға, шығармалардың, ертегілердің қызықты үзінділерін қайталап айтуға, бейтаныс заттар, құбылыстар, оқиғалар туралы ақпаратты талқылауға баулу. Қысқа тақпақтар мен санамақтар, жаңылтпаштарды жатқа айтуды үйрету. Таныс ертегілер мен шағын шығармалардың мазмұны бойынша сұрақтарға жауап беруді және мазмұнын өз бетінше қайталап айтуды үйрету. Сюжетті эмоционалды қабылдауды, кейіпкерлерге жанашырлық танытуды үйрету. Әдеби шығарма кейіпкерлерінің дауыс ырғағы мен мәнерлігін оларға еліктеп, жеткізуді үйрету.</p> <p>Мақсат-міндеттер. Пішінін ескере отырып, ою-өрнекті орналастыру, элементтер бірізділігін, олардың арасындағы арақашықтықтарды сақтау, 2-3 элементтерді түсі мен пішіні бойынша ұлттық оюларды ашық түстермен кезектестіру дағдыларын қалыптастыру. Қазақ халқының сәндік-қолданбалы өнері туралы білімдерін кеңейту. Қазақ халқының сәндік-қолданбалы өнерімен, киіз үй оның жабдықтарымен, сандық, кебежемен, қоржынмен таныстыру. Геометриялық пішіндерден, өсімдіктерден әзірленген ою-өрнектерді жолаққа бірізділігін ескере отырып, жапсыру дағдыларын қалыптастыру. Ертегілер мен қоршаған өмір тақырыптарына сюжеттік композициялар құру, ұжымдық жұмыстарды орындауда міндеттемелерді өзара бөлісу.</p> <p>Логикалық ойындар, басқатырғыштар, санамақтар, домино ойындары. Пысықтау. (танымдық іс-әрекет, зерттеушілік іс-әрекет)</p> <p>Мақсат-міндеттер. Балаларды геометриялық фигураларды (дөңгелек, үшбұрыш, төртбұрыш) және денелерді (куб, шар, цилиндр) танып, атай білуге үйрету, геометриялық пішіндерді көру және сипап сезу арқылы зерттеу, сөйлеуде сын есімдерді қолданып, салыстыру нәтижелерін атау (ұзындау-қысқалау, кендеу-тарлау, жоғары-төмен, қалың-жұқа немесе ұзындығы, ені, биіктігі, қалыңдығы бойынша тең).</p> <p>Табиғат бұрышын зерттеу, салыстыру, танысу, пысықтау жұмыстары. (зерттеу іс-әрекет, қарым-қатынас іс-әрекеті)</p>				
<p>Балалардың үйге қайтуы (ата-аналарға кеңес)</p>	<p>Ата-аналарға арналған 6 кеңес.</p>	<p>Жоба "Әсем гүлдер".</p>		<p>Психолог кеңесі. "Бала тілін қалай дамытамыз?"</p>	<p>Ата-аналарға тапсырма беру, жақсы демалуға тілек білдіру.</p>

Тексеріді: Әдіскер

Күні: 10.03



ТӘРБИЕЛЕУ-БІЛІМ БЕРУ ПРОЦЕСІНІҢ ЦИКЛОГРАММАСЫ					
Білім беру ұйымы	№9 «Бәйтерек» бөбекжайы				
Топ	Ересек топ				
Тобы	№9 «Құтылған шақ» тобы				
Балалардың жасы	4 жасар балалар				
Педагогтің аты-жөні	Базарбаева Курбангул Дузбаевна Бурхаева Жамия Романовна				
Жоспардың құрылу кезеңі	13.03-17.03.2023ж. ІІІ-апта				
Апта күндері	Дүйсенбі	Сейсенбі	Сәрсенбі	Бейсенбі	Жұма
Күн тәртібі	13.03.2023ж.	14.03.2023ж.	15.03.2023ж.	16.03.2023ж.	17.03.2023ж.
Балаларды қабылдау	Таңғы сүзгі: балалардың терісін, дене қызуын, сыртқы келбетін тексеру. Балаларды жақсы көңіл күймен қарсы алу және оларға қолайлы жағдай жасау. Баланың көңіл күйін, оның жеке пікірін, қызығушылығын анықтау. (сөйлесуді дамыту)				
Ата-аналармен әңгімелесу, кеңес беру	Психолог кеңесі: «Бала тілін дамыту».				

<p>Балалардың дербес әрекеті (баяу қимылды ойындар, үстел үсті ойындары, бейнелеу әрекеті, кітаптар қарау және тағы басқа әрекеттер)</p>	<p>"Кір сүлгілерді ауыстыру". Мақсат-міндеттер: еңбекке деген тұрақты қызығушылықты сақтау, тапсырманы мұқият орындауға ұмтылу. Сүлгіні жеке ұяшыққа іліп қоюды үйрету. (еңбек дағдылары)</p>	<p>"Жабық өсімдіктерді бүріккіш пистолеттен сумен бүрку". Мақсат-міндеттер: жаңа еңбек дағдыларын үйрету; жапырақтарға ылғалдың қажетігі туралы түсінігін бекіту; өсімдіктерге ұқыпты қарауды тәрбиелеу. Оларды суару қажеттілігін өз бетінше анықтауға үйрету (топырақтың түсі мен күйіне, өсімдіктің пайда болуына байланысты), суару техникасын еске түсіру. (еңбек дағдылары)</p>	<p>"Ойыншықтардағы тәртіп". Мақсат-міндеттер: жұмыс басталар алдында балаларға жұмыс алжапқышын киюді үйрету; ойыншықтарды тәртіпте ұстау: жуу, кептіру, сұрту және орнына қою. Еңбекқорлықты, тәртіпсіздікті көре білуді дамыту; сумен жұмыс кезінде ұқыптылықты дамыту. Өз еңбегі мен басқа адамдардың еңбегін құрметтеуге тәрбиелеу. (еңбек дағдылары)</p>	<p>"Бөлме өсімдіктерін суғару". Мақсат-міндеттер: балалардың өсімдіктердің жарық пен ылғалға деген қажеттіліктері туралы білімдерін кеңейту, ылғалды сүйетін және құрғақшылыққа төзімді, фотофильді, көлеңкеге төзімді өсімдіктерді жапырақтардан қалай тануға болатындығын үйрету. Су және өсімдіктермен жұмыс кезінде дәлдікті, өз іс-әрекеттеріне сенімділікті, еңбек дағдыларын дамыту. Қоршаған табиғатқа ұқыпты қарауды, оған қамқорлық жасауды тәрбиелеу. (еңбек дағдылары)</p>	<p>"Өз төсегімізді жинауды үйренеміз". Мақсат-міндеттер: балалардың өз төсегіне күтім жасау бойынша біліктері мен дағдыларын қалыптастыру; ұқыптылыққа, басқа біреуге көмектесуге ұмтылуға тәрбиелеу; еңбекке ұқыпты қарауға тәрбиелеу; өзіне-өзі қызмет көрсету бойынша дербестігі мен дағдыларын дамыту. (еңбек дағдылары)</p>
---	---	---	---	--	--

	<p>«Салт-дәстүр» тақырыбында фото суреттер қарастыру. Суреттер бойынша әңгімелесу. (сөйлеуді дамыту мен көркем әдебиет)</p>	<p>Дидактикалық ойын "Сандықтағы қазына". Мақсат-міндеттер: балалардың зейінін, ойлау қабілетін дамыту. Ойын шарты: сандықтағы тапсырмаларды орындау. (танымдық дағдылар)</p>	<p>"Асықты кімге, қай жаққа тастаймын?" дамытушылық ойыны. Мақсат-міндеттер: балалардың бір-біріне мұқият болып, шеңберде асықпен ойнауға тәрбиелеу; кеңістіктегі бағыт-бағдарды ажырату дағдыларын жетілдіру, ұйымшылдыққа тәрбиелеу. Жабдығы: асық. Ойынды санамақ арқылы тандалған, қолында асығы бар бала бастайды. Асық қолға түскеннен кейін, бала, көп ұзамай, шеберде отырған кез келген балаға қарай лақтырады. Асық лақтырылған кезде асық ұстаған бала: "Мен менің сол (оң) жағымда (немесе қарама-қарсы) отырған Дастанға (есімі белгілі балаға) лақтырамын. Асықты алатын бала, асықтың қандай қалыпта жатқанын да айтып, содан соң асықты кімге және қай жаққа лақтыратынын таңдайды. Ойын осы бағытта жалғасады. Ескерту: асықтың түсетін қалыптары - бүк, шік, омпы, сомпы, тәйке, алшы. (танымдық дағдылар, дене шынықтыру)</p>	<p>Ұлттық ойын. Бес тас «Бестас» - өте көне дәуірден келе жатқан, қазақ халқының ұлт ойындарының бірі. Ойынға керекті зат бес кішкентей домалақ тас немесе кейде бес асық пайдаланылады. Ойынға қатысатын адам санына шектеу қойылмайды. Кемінде екі адамнан басталады. Ойынға қатысушылар дөңгелене отырады. Ойнау үшін қолға епті, ұстауға ыңғайлы тастар таңдалып алынады. Ойыншы бес тасты еденге шашырата тастайды да, ішінен бір тасты таңдап алады. Алған тасын жоғары лақтырып жіберіп, жерден бір тасты іліп алып, лақтырған тасын қайта қағып үлгерді. Жерден алған тасын жанына қойып, сол тәсілмен, екінші, сонан соң үшінші, төртінші тастарды бір-бірлеп іліп алып отырады. Бұл ойынның бірнеше тәсілі бар. (математика негіздері)</p>	<p>"Өрнек құрастыр" дидактикалық ойыны. Мақсат-міндеттер: эстетикалық талғамдарын, қағаз бетінде бағдарлауын дамыту. (жапсыру)</p>
--	---	---	--	--	--

<p>Таңертеңгі жаттығу</p>	<p>Жалпы дамыту жаттығулары (кішкентай доптармен)</p> <ol style="list-style-type: none"> 1. Бастапқы қалып: аяқ алшақ, дене тік, қолдағы доптар төменде <ol style="list-style-type: none"> 1.1 - балалар доптарымен қолдарын жоғары көтеріп, оң жаққа бұрылады; 1.2 - бастапқы қалыпқа келу. 1.3 - балалар доптарымен сол жаққа бұрылады; 1.2 - бастапқы қалыпқа келу (жаттығу 5 рет қайталанады). 2. Бастапқы қалып: аяқ алшақ, дене тік, қол төменде <ol style="list-style-type: none"> 2.1 - аяқтың ұшына тұрып, қолдарын жоғары көтеріп, доптарын сермейді; 2.2 - бастапқы қалыпқа келу (жаттығу 5 рет қайталанады). 3. Бастапқы қалып: аяқтары бірге, дене тік, доптар төменде <ol style="list-style-type: none"> 3.1 - жерге жартылай отырып, қолдарын жоғары көтеріп, доптарын көрсетеді; 3.2 - бастапқы қалыпқа келу (жаттығу 4 рет қайталанады). 4. Бастапқы қалып: аяқ бірге, дене бос, қол төменде <ol style="list-style-type: none"> 4.1 - доптарын көкірек тұсында ұстап, бір орында айналып секіру (оң және сол жаққа). 4.2 - бастапқы қалыпқа келу (жаттығу 5 рет қайталанады). <p>(дене шынықтыру)</p>
<p>Таңғы ас</p>	<p>Гигиеналық дағдылар</p> <p>Мақсат-міндеттер. Мәдени-гигиеналық дағдыларды жетілдіру, тамақтану, жуыну кезінде қарапайым мінез-құлық дағдыларын қалыптастыру. Балаларды сыртқы келбетін бақылауға үйрету; сабынды дұрыс қолдануды, қолды, бетті, құлақты тазалап жууды, жуынғаннан кейін құрғатып сүртуді, орамалды орнына ілуді, тарақты және қол орамалды пайдалануды үйрету.</p> <p>Үстел басында мәдениетті тамақтану дағдыларын қалыптастыру: ас қасық пен шәй қасықты, шанышқыны, майлықты дұрыс қолдану; нанды үгітпеу, тамақты ауызды жауып, шайнау, ауызды толтырып сөйлемей.</p> <p style="text-align: center;">Көркем сөз</p> <p style="text-align: center;">Микробтар қаскүнем, Көрмесем де білемін. Ішер кезде асты мен, Қолды жуып жүремін.</p> <p>Салт-дәстүр. Наурыз көже</p> <p>Ұлыстың ұлы күні әр үйде пісірілетін жеті дәмнентұратын қасиетті әрі дәстүрлі көже. Бұл көжеден барлық адам ауыз тиюге тиіс және оны әр үй дайындайды.</p> <p>(мәдени-гигиеналық дағдылар, көркем сөз)</p>

<p>Ұйымдастырылған іс-әрекетке дайындық</p>	<p>Көктем мезгілінің ерекшеліктері жайлы әңгімелесу. (сөйлеуді дамыту және көркем әдебиет)</p>	<p>Шаттық шеңбері Мақсат-міндеттер. Балаларға эмоционалды жағымды көңіл-күй мен ұйымдастырылған іс-әрекетіне мотивациялық дайындықты қалыптастыру, балаларға бір-бірімен сәлемдесуге мүмкіндік беру, ұжымда достыққа тәрбиелеу. Наурыз тойын бастайық, Жақсы тілек айтайық. Дастархандар жайылсын, Қуанышты той болсын. (сөйлеуді дамыту және көркем әдебиет)</p>	<p>«Салт-дәстүрлер» тақырыбында иллюстрациялық суреттерді қарастыру. (сөйлеуді дамыту және көркем әдебиет)</p>	<p>Шаттық шеңбері Мақсат-міндеттер. Балаларға эмоционалды жағымды көңіл-күй мен ұйымдастырылған іс-әрекетіне мотивациялық дайындықты қалыптастыру, балаларға бір-бірімен сәлемдесуге мүмкіндік беру, ұжымда достыққа тәрбиелеу. Күнмен бірге тұрамыз , Құспен бірге ән саламыз Қайырлы таң! Ашық күн! Көңілді біз тұрамыз. Күлім қағып қолымды, 1,2,3 деп соғайын. (сөйлеуді дамыту)</p>	<p>Фольклор туралы әңгімелесу. (сөйлеуді дамыту және көркем әдебиет)</p>
--	---	---	---	--	---

<p>Білім беру ұйымының кестесі бойынша ұйымдастырылған іс-әрекет</p>	<p>1.Музыка Маман жоспарымен</p> <p>2. Сөйлеуді дамытудан ойын-жаттығу "Жеті ата тақпағын мәнерлеп оқу". Мақсат-міндеттер: балаларды халықтың дәстүрі, жеті ата туралы тақпақпен таныстыру, "жеті ата шежіресі" ұғымын түсіндіру; туыстық жөнінде түсініктер аясын кеңейту; сөйлеудің монолог және диалог мысалыдарын көрсету.</p>	<p>1.Дене шынықтыру Маман жоспарымен</p> <p>2.Қазақ тілі "Азық-түліктер. Наурыз көже дайындаймыз." Мақсат-міндеттер. Балалардың ұғымындағы Наурыз мерекесі, оның маңыздылығы туралы түсініктерін дамыту; азық-түлік түрлері (сүт өнімдері, ет тағамдары, ұн тағамдары) туралы білімдері мен түсініктерін кеңейту; наурызкөженің құрамы, оған қасылатын жеті тағаммен таныстыру; қазақтың ұлттық тағамдары туралы түсініктерін нақтылау. Балаларға азық-түліктерді ортақ белгілері (сүт, ет, ұн) бойынша үш топқа жіктеу дағдыларын үйрету; құрдастарымен топта жұмыс істеу, өз орнын табу, сұрақтарға еркін жауап беру біліктіліктерін дамыту; логикалық ойлау, есту зейіні, қатынастық дағдыларын дамыту. Әдептілікке, ұйымшылдыққа,</p>	<p>1.Музыка Маман жоспарымен</p> <p>2. Сурет салу Маман жоспарымен</p>	<p>1. Құрастырудан ойын-жаттығу "Үй жиһаздары". Мақсат-міндеттер: балаларды құрамында: тақтайша, білеу, текше бар құрылыс материалдар жинағынан үй жиһаздарын құрастыруға үйрету.</p> <p>2. Көркем әдебиеттен ойын-жаттығу "Баланы қырқынан шығару". Мақсат-міндеттер: балаларды "Баланы қырқынан шығару" рәсімімен таныстыра отырып, бар ықыластарымен түсініп, тыңдауға үйрету.</p> <p>3.</p> <p>4.Дене шынықтыру Маман жоспарымен</p>	<p>1. Математика негіздерінен ойын-жаттығу "Алдар Көсенің мерекелік сыйлары". Мақсат-міндеттер: балалардың сілтеуіш арқылы қатарда орналасқан геометриялық пішіндерді санап, жиынын асық эквивалентімен және санмен сәйкестеу туралы ұғымдарын жетілдіру.</p> <p>2.Мүсіндеу Маман жоспарымен</p> <p>3.Дене шынықтыру Маман жоспарымен</p>
---	--	---	--	--	--

		табандылыққа, дұрыс тамақтану дағдысына тәрбиелеу.			
2- таңғы ас	Тағамның атауын есте сақтауға, тазалыққа бейімдеу. "Тәбетіміз ашылды, ас болсын!". (мәдени-гигиеналық дағдылар)				
Серуенге дайындық	Балаларды өз киімдерін тануға, атауға, өз шкафын таңбалауыш арқылы табуға үйрету.				
Серуен	Серуен-13	Серуен-14	Серуен-15	Серуен-16	Серуен-17
Серуеннен оралу	Өзіне-өзі қызмет көрсету дағдыларын: өз бетінше киіну мен шешінуді, тісін тазалауды жетілдіру. Киімдерді жинау, ілу, ересектің көмегімен оларды тазалау, құрғату. Бейнелеу әрекетінен соң құтыларды, қылқаламдарды жуу, үстелді сүрту.				
Түскі ас	<p>Гигиеналық дағдылар Мақсат-міндеттер. Мәдени-гигиеналық дағдыларды жетілдіру, тамақтану, жуыну кезінде қарапайым мінез-құлық дағдыларын қалыптастыру. Балаларды сыртқы келбетін бақылауға үйрету; сабынды дұрыс қолдануды, қолды, бетті, құлақты тазалап жууды, жуынғаннан кейін құрғатып сүртуді, орамалды орнына ілуді, тарақты және қол орамалды пайдалануды үйрету. Үстел басында мәдениетті тамақтану дағдыларын қалыптастыру: ас қасық пен шәй қасықты, шанышқыны, майлықты дұрыс қолдану; нанды үгітпеу, тамақты ауызды жауып, шайнау, ауызды толтырып сөйлемей.</p> <p style="text-align: center;">Көркем сөз Микробтар қаскүнем, Көрмесем де білемін. Ішер кезде асты мен, Қолды жуып жүремін.</p> <p>Салт-дәстүр. Наурыз көже Ұлыстың ұлы күні әр үйде пісірілетін жеті дәмнентұратын қасиетті әрі дәстүрлі көже. Бұл көжеден барлық адам ауыз тиюге тиіс және оны әр үй дайындайды. (мәдени-гигиеналық дағдылар, көркем сөз)</p>				
Күндізгі ұйқы	«Ай мен Күн» ертегіін оқып беріп, балаларды ұйықтату. (көркем әдебиет)				
Бірге-бірте тұрғызу, сауықтыру шаралары	Жалпақтабандықтың алдын алу мақсатында денсаулық жолдарымен жүру. Алған білімдерін бекітіп, мәдени-гигиеналық дағдыларын орындау. «Пойыз» ойын жаттығулары. (дене шынықтыру)				

Бесін ас	Таза және ұқыпты тамақтану. Тамақтану мәдениетін қалыптастыру. Асты тауысып жеуге үйрету. (мәдени-гигиеналық дағдылар)				
<p>Балалардың дербес әрекеті (баяу қимылды ойындар, үстел үсті ойындары, бейнелеу әрекеті, кітаптар қарау және тағы басқа әрекеттер)</p>	<p>"Орамал" қимыл-қозғалыс ойыны. Мақсат-міндеттер: балаларды шапшаңдыққа баулу, ойынға деген қызығушылықтарын арттыру. Балалар шеңбер құрып отырады, ал шеңбер бойымен бір бала жүгіреді, қолында орамалы болуы тиіс. Шеңбер бойынша отырған баланың біріне орамалды артына тастап кетуге тиісті. Бала артына бұрылып қарап, орамалды алып, орамал тастаған баланы қуып жетіп орамалды лақтырып тигізуі керек. Егер тигізе алмаса, ойынды өзі жалғастырады. Орамал тастаған ойыншы қуып келе жатқан баланың орынына отыруы керек. Қуушы бала, орамал тастаушыға орамалды тигізсе, онда ойынды орамал тастаушы бала өзі жалғастырады. (дене шынықтыру)</p>	<p>«Арқан тартыс» дидактикалық ойыны. «Арқан тартыс» ойынының негізгі шарты 2 топтың сынасуы болса, қазақ тілі сабағында 2 топ білім сынасады. Мұны былай жасадым: жуандығы 2 елідей ұзын жіпті тақтаның жоғарғы жағына 2 шегеге іліп, ұштарын теңестіріп қоямын. 2 топтан бір оқушыдан шығып, бір мезгілде мақал-мәтелдерді тоқтамай айтып шығады. Қай топтың оқушысы бұрын шығарса, жіптің ұшын өзіне қарай тартады. Нәтижесінде арқан қай топқа қарай көп жылжыса сол жеңеді деп есептеледі. Бұл ойынды барлық пәндерге қолдануға болады. (дене шынықтыру)</p>	<p>Қоршаған ортамен танысудан ойын-жаттығу "Бәйшешек". Мақсат-міндеттер: балалардың бәйшешек туралы түсініктерін кеңейту; көктемде пайда болатын бәйшешектің ерекшеліктерімен таныстыру; наурыз айындағы көктемгі табиғаттың белгілерін ажыратып, атай білуге үйрету.</p>	<p>Мүсіндеуден ойын-жаттығу "Ұлттық әшекейлер". Мақсат-міндеттер: қазақтың ұлттық әшекей бұйымдарымен таныстыру; тұзды қамырдан мүсіндеуге және бұйымдарды қосымша бөлшектермен безендіруге, өрнекті қырнауыштың көмегімен бедерлер түсіру арқылы толықтыруға үйрету.</p>	<p>Ұлттық ойыны. Сикырлы таяқ Ойнаушылар қол ұстасып, дөңгелене шеңбер жасап тұрады. Қолында таяғы бар ойын жүргізуші шеңбердің ортасына келеді де, ойынның тәртібін түсіндіреді. Ойнаушыларды бірден бастап түгел нөмірлеп шығады. Ойынның шарты бойынша ойын жүргізуші қолындағы таяғын шеңбердің ортасында тік ұстап тұрады да, бір нөмірді атап, таяқты қоя береді. Аталған нөмір таяқты жерге құлатпай ұстап қалуы керек, ал таяқты ұстай алмай құлатып алса, онда айып тартады, яғни көптің ұйғаруымен ортаға шығып, өнер көрсетеді. Ойынға қатысушылардың бәрі бір-бір реттен міндетті түрде ойнап шығулары керек. Ал одан әрі ойынды жалғастыру-жалғастырмау ойнаушылардың өз еркінде. Ойнаушылардың саны көп болса, ойын қызықты өтеді. (дене шынықтыру)</p>

<p>Балалармен жеке жұмыс</p>	<p>"Моншақтарды жинаймыз" дидактикалық ойыны. Мақсат-міндеттер: геометриялық пішіндерді екі қасиеті бойынша (түсі мен пішіні, көлемі мен пішіні) топтастыру біліктіліктерін қалыптастыру, пішіндердің кезектесуіндегі қарапайым заңдылықтарды көру. (математика негіздері)</p>	<p>Саусақ жаттығуы. Дөңгеленіп тұрайық, (шеңбер құрайды) Керегені құрайық. (қолдарын жандарына созып бір-бірінің арқаларына қояды) Уықтар боп иіліп, (қолдарын жоғары созып, сәл иіледі) Киіз үйді құрайық (қолдарына жанына созып, шеңбер бойымен айналады) (сөйлеуді дамыту)</p>	<p>Жаңылтпаштар жаттау. Арқада алты арқар бар, Қырқада қырық арқар бар. Қырық арқарда ақ арқар бар. Алты арқарда марқа арқар бар.</p> <p>(сөйлеуді дамыту және көркем әдебиет)</p>	<p>"Наурыз" өлеңін жаттау. Қарды ерітіп жылғасы, Наурыз келді – жыл басы. Шуақ төкті жарық күн, Мейрамында халықтың. Бата беріп атамыз, Бата беріп апамыз, Тәтті болып жасалған, Наурыз дәмін татамыз. Б.Жақып (сөйлеуді дамыту және көркем әдебиет)</p>	<p>Артикуляциялық жаттығу "Дәмді тосап". Мақсат-міндеттер: тілдің жалпақ ұшын жоғары көтеріп, тілді кесе (ожау) тәрізді қалыпта ұстауын үйрету. Қысқаша сипаттамасы. Жалпақ тілмен жоғарғы ерінді жалап, ауыз қуысына кіргізу. Әдістемелік нұсқау. 1. Жаттығуды орындаған кезде тек тіл жұмыс істеуін, иектің қимылдамауын қадағалау керек. 2. Тіл жалпақ болып бүйірлері ауыз бұрыштарына тиіп тұруы керек. 3. Тіл оңға және солға емес, тек төмен және жоғары қозғалу керек. 4. Егер бала жаттығуды жасай алмай жатса, «пя-пя-пя» жаттығуына оралу қажет. Бала тілін жалпақ қалпына келтірген соң шпательмен тілді жоғары еріннің үстіне қайыру керек. (сөйлеуді дамыту және көркем әдебиет)</p>
-------------------------------------	--	---	--	--	---

Серуенге дайындық	<p>Мақсат-міндеттері:</p> <ul style="list-style-type: none"> - киімді дұрыс бүктеп салуға, ілуге, аяқ-киімді түзу қоюға машықтандыру; - өз бетінше жылдам және дұрыс ретпен киіне (шешіне) білуді дағдыландыру; - шкафқа ілінген, қойылған бас киім, киім, аяқ-киім сияқты заттарды өз орындарын біліп, тәртіпті сақтауды ұстануға тәрбиелеу; - ауа райына сай киінгенін қадағалай білуге, киімді, аяқ-киімді таза ұстауға баулу; - көмек көрсете білуге, алғыс айтуға тәрбиелеу. <p>(дербес әрекет)</p>
Серуен	Түскі серуендегі бақылауды жалғастыру. (қоршаған ортамен танысу, сөйлеуді дамыту, көркем әдебиет)
Серуеннен оралу	Өзіне-өзі қызмет көрсету дағдыларын: өз бетінше киіну мен шешінуді, тісін тазалауды жетілдіру. Киімдерді жинау, ілу, ересектің көмегімен оларды тазалау, құрғату. Бейнелеу әрекетінен соң құтыларды, қылқаламдарды жуу, үстелді сүрту.
Кешкі ас	<p>Гигиеналық дағдылар</p> <p>Мақсат-міндеттер. Мәдени-гигиеналық дағдыларды жетілдіру, тамақтану, жуыну кезінде қарапайым мінез-құлық дағдыларын қалыптастыру. Балаларды сыртқы келбетін бақылауға үйрету; сабынды дұрыс қолдануды, қолды, бетті, құлақты тазалап жууды, жуынғаннан кейін құрғатып сүртуді, орамалды орнына ілуді, тарақты және қол орамалды пайдалануды үйрету. Үстел басында мәдениетті тамақтану дағдыларын қалыптастыру: ас қасық пен шәй қасықты, шанышқыны, майлықты дұрыс қолдану; нанды үгітпеу, тамақты ауызды жауып, шайнау, ауызды толтырып сөйлемей.</p> <p style="text-align: center;">Көркем сөз</p> <p style="text-align: center;">Микробтар қаскүнем, Көрмесем де білемін. Ішер кезде асты мен, Қолды жуып жүремін.</p> <p>Салт-дәстүр. Наурыз көже</p> <p>Ұлыстың ұлы күні әр үйде пісірілетін жеті дәмнентұратын қасиетті әрі дәстүрлі көже. Бұл көжеден барлық адам ауыз тиюге тиіс және оны әр үй дайындайды.</p> <p>(мәдени-гигиеналық дағдылар, көркем сөз)</p>

<p>Балалардың дербес әрекеті (баяу қимылды ойындар, үстел үсті ойындары, бейнелеу әрекеті, кітаптар қарау және тағы басқа әрекеттер)</p>	<p>Кітап бұрышында: өткен тақырыптар бойынша суреттерді қарау, сипаттау; ертегілерді есте жаңғырту, кейіпкерлердің сөздерін қайталау. (қарым-қатынас іс-әрекеті)</p> <p>Мақсат-міндеттер. Диалогтік сөйлеуді жетілдіру: әңгімеге қатысуға баулу, диалогке қатысушы үшін түсінікті сұрақтар қоюға және қойылған сұрақтарға дұрыс, толық жауап беруге баулу. Балаларды әңгіме айтуға үйрету: затты, суретті өз бетінше қарап, сипаттауға үйрету. Балаларды әңгіме айтуға үйрету: затты, суретті өз бетінше қарап, сипаттауға, түрлі балалар әрекеттерінде бейнелеген суреттері, бұйымдары бойынша әңгімелер құрастыруға, шығармалардың, ертегілердің қызықты үзінділерін қайталап айтуға, бейтаныс заттар, құбылыстар, оқиғалар туралы ақпаратты талқылауға баулу. Қысқа тақпақтар мен санамақтар, жаңылтпаштарды жатқа айтуды үйрету. Таныс ертегілер мен шағын шығармалардың мазмұны бойынша сұрақтарға жауап беруді және мазмұнын өз бетінше қайталап айтуды үйрету. Сюжетті эмоционалды қабылдауды, кейіпкерлерге жанашырлық танытуды үйрету. Әдеби шығарма кейіпкерлерінің дауыс ырғағы мен мәнерлігін оларға еліктеп, жеткізуді үйрету. Шешендікке, сөз өнеріне баулу, халық ауыз әдебиеті шығармаларымен таныстыру, санамақ, жаңылтпаш айту, жұмбақ шешу, айтыс өнеріне баулу. Бұрыннан таныс немесе бейтаныс ертегілер мен шағын көркем шығармалардың мазмұнын иллюстрациялар бойынша қайталап айтуға, өз бетінше ретімен қайталап айтуға, өзінің тәжірибесіне сүйеніп, суреттер бойынша әңгіме құрастыруға, ойыншықтар мен заттарды 4-5 сөйлеммен сипаттауға, берілген сурет бойынша оған дейінгі және одан кейінгі оқиғаны ойлап табуға баулу.</p> <p>Музыкалық аспаптармен ойындар. Ертеңгілікке дайындық. (музыка)</p> <p>Балаларды мәнерлеп ән айтуға үйрету, әнді созып, қимылдармен үйлестіріп айтуды қалыптастыру (ре-си бірінші октава шегінде). Қысқа музыкалық фразалар арасында тыныс алуды дамыту. Әуенді таза және сөздерді анық айтуға, музыканың сипатын жеткізе білуге үйрету. Аспаптың сүйемелдеуімен және сүйемелдеуінсіз ән айтуға баулу (тәрбиешіні көмегімен).</p> <p>Өнер бұрышында жаңа жыл тақырыбында сурет салу, жапсыру, мүсіндеу. (шығармашылық іс-әрекет, бейнелеу іс-әрекеті)</p> <p>Мақсат-міндеттер. Пішінін ескере отырып, ою-өрнекті орналастыру, элементтер бірізділігін, олардың арасындағы арақашықтықтарды сақтау, 2-3 элементтерді түсі мен пішіні бойынша ұлттық оюларды ашық түстермен кезектестіру дағдыларын қалыптастыру. Қазақ халқының сәндік-қолданбалы өнері туралы білімдерін кеңейту. Қазақ халқының сәндік-қолданбалы өнерімен, киіз үй оның жабдықтарымен, сандық, кебежемен, қоржынмен таныстыру. Геометриялық пішіндерден, өсімдіктерден әзірленген ою-өрнектерді жолаққа бірізділігін ескере отырып, жапсыру дағдыларын қалыптастыру. Ертегілер мен қоршаған өмір тақырыптарына сюжеттік композициялар құру, ұжымдық жұмыстарды орындауда міндеттемелерді өзара бөлісу.</p>				
<p>Балалардың үйге қайтуы (ата-аналарға кеңес)</p>	<p>Психолог кеңесі: «Бала тілін дамыту».</p>	<p>Әрбір баланың тәрбиесі жайында сөйлесу.</p>	<p>Мектепке дейінгі баланың жан-жақты дамуындағы театрлық іс-әрекет.</p>	<p>«Әкем, анам және мен – біз тату отбасымыз» жоба.</p>	<p>Ата-аналар үшін ашық есік күнін ұйымдастыру.</p>

Тексерілді: Әліскер

Күні: 22.03

23 ж

ТӘРБИЕЛЕУ-БІЛІМ БЕРУ ПРОЦЕСІНІҢ ЦИКЛОГРАММАСЫ					
Елім беру ұйымы	№9 «Бәйтерек» бөбекжайы				
Топ	Ересек топ				
Тобы	№9 «Күлшаш» тобы				
Балалардың жасы	4 жасар балалар				
Педагогтің аты-жөні	Базарбаева Курбангул Дузбаевна Бурхаева Жамия Романовна				
Жоспардың құрылу кезеңі	20.03-24.03.2023ж. IV-апты				
Апта күндері	Дүйсенбі	Сейсенбі	Сәрсенбі	Бейсенбі	Жұма
Күн тәртібі	20.03.2023ж.	21.03.2023ж.	22.03.2023ж.	23.03.2023ж.	24.03.2023ж.
Балаларды қабылдау	Таңғы сүзгі: балалардың терісін, дене қызуын, сыртқы келбетін тексеру. Балаларды жақсы көңіл күймен сарсы алу және оларға қолайлы жағдай жасау. Баланың көңіл күйін, оның жеке пікірін, қызығушылығын анықтау (сөйлесулі дамыту)				
Ата-аналармен танысу, кеңес беру	Кеңес: "Саусақ жаттығулары". Қолдың ұсақ моторикасын дамытудың маңыздылығын түсіндіру.				

<p>Балалардың дербес әрекеті (баяу қимылды ойындар, үстел үсті ойындары, бейнелеу әрекеті, кітаптар қарау және тағы басқа әрекеттер)</p>	<p>"Ойыншықтардағы тәртіп". Мақсат-міндеттер: жұмыс басталар алдында балаларға жұмыс алжапқышын киюді үйрету; ойыншықтарды тәртіпте ұстау: жуу, кептіру, сүрту және орнына қою. Еңбекқорлықты, тәртіпсіздікті көре білуді дамыту; сумен жұмыс кезінде ұқыптылықты дамыту. Өз еңбегі мен басқа адамдардың еңбегін құрметтеуге тәрбиелеу. (еңбек дағдылары)</p>				<p>"Кір сүлгілерді ауыстыру". Мақсат-міндеттер: еңбекке деген тұрақты қызығушылықты сақтау, тапсырманы мұқият орындауға ұмтылу. Сүлгіні жеке ұяшыққа іліп қоюды үйрету. (еңбек дағдылары)</p>
---	--	--	--	--	--

	<p>«Менің көңіл-күйім» Ойынның мақсаты: мейрімділікке, жақын адамның көңіл-күйін көре білуге тәрбиелеу . Балалар кезек-кезек жылдың қай мезгілі, табиғат құбылысы, ауа-райы олардың бүгінгі көңіл-күйіне ұқсас екенін айтады. Салыстыруды тәрбиеші бастауы тиіс: «Менің көңіл-күйім көгілдір аспандағы ақ ұлпа бұлттарға ұқсайды, сенің көңіл-күйің қандай?» деп, балаларды ойынға тартады. Ойынның соңында тәрбиеші қорытындылайды – бүгін топтың көңіл-күйі қандай: көңілсіз, көңілді, күлкілі, ызалы екенін айтады. Қолайсыз ауа-райы, суық, жаңбыр, түнерген аспан сияқты агрессивті элементтер эмоционалды күйзелісті көрсететінін түсіндіру керек.</p>				<p>"Киіз басу" рөлдік ойыны. Мақсат-міндеттер: балаларға киізді басу әрекеттеріне машықтандыру; ересектердің еңбегіне деген қызығушылықты арттыру; ептілікке, шыдамдылыққа тәрбиелеу. Құралдары: киізге ұқсас көрпелер, таяқтар, жіптер. Киіз басып аяқпен, Дөңгелентіп аламыз. Сабалаймыз таяқпен, Білектейміз, жаямыз. Г. Кужагулова. (сөйлеуді дамыту, дене шынықтыру)</p>
--	---	--	--	--	---

<p>Таңертеңгі жаттығу</p>	<p>Жалпы дамыту жаттығулары (кішкентай доптармен)</p> <ol style="list-style-type: none"> 1. Бастапқы қалып: аяқ алшақ, дене тік, қолдағы доптар төменде <ol style="list-style-type: none"> 1.1 - балалар доптарымен қолдарын жоғары көтеріп, оң жаққа бұрылады; 1.2 - бастапқы қалыпқа келу. 1.3 - балалар доптарымен сол жаққа бұрылады; 1.2 - бастапқы қалыпқа келу (жаттығу 5 рет қайталанады). 2. Бастапқы қалып: аяқ алшақ, дене тік, қол төменде <ol style="list-style-type: none"> 2.1 - аяқтың ұшына тұрып, қолдарын жоғары көтеріп, доптарын сермейді; 2.2 - бастапқы қалыпқа келу (жаттығу 5 рет қайталанады). 3. Бастапқы қалып: аяқтары бірге, дене тік, доптар төменде <ol style="list-style-type: none"> 3.1 - жерге жартылай отырып, қолдарын жоғары көтеріп, доптарын көрсетеді; 3.2 - бастапқы қалыпқа келу (жаттығу 4 рет қайталанады). 4. Бастапқы қалып: аяқ бірге, дене бос, қол төменде <ol style="list-style-type: none"> 4.1 - доптарын көкірек тұсында ұстап, бір орында айналып секіру (оң және сол жаққа). 4.2 - бастапқы қалыпқа келу (жаттығу 5 рет қайталанады). <p>(дене шынықтыру)</p>
<p>Таңғы ас</p>	<p>Гигиеналық дағдылар</p> <p>Мақсат-міндеттер. Мәдени-гигиеналық дағдыларды жетілдіру, тамақтану, жуыну кезінде қарапайым мінез-құлық дағдыларын қалыптастыру. Балаларды сыртқы келбетін бақылауға үйрету; сабынды дұрыс қолдануды, қолды, бетті, құлақты тазалап жууды, жуынғаннан кейін құрғатып сүртуді, орамалды орнына ілуді, тарақты және қол орамалды пайдалануды үйрету. Үстел басында мәдениетті тамақтану дағдыларын қалыптастыру: ас қасық пен шәй қасықты, шанышқыны, майлықты дұрыс қолдану; нанды үгітпеу, тамақты ауызды жауып, шайнау, ауызды толтырып сөйлемей.</p> <p style="text-align: center;">Көркем сөз</p> <p style="text-align: center;">Ас ішудің мәдениетін Сен есіңнен шығарма. Арқанды түзу ұста, Жан-жағына қарама. Асыңды ішіп, болған соң, "Рақмет" айт аспазға.</p> <p>(мәдени-гигиеналық дағдылар)</p>

<p>Ұйымдастырылған іс-әрекетке дайындық</p>	<p>Шаттық шеңбер Балаларға жағымды эмоциялық ахуалды ұйымдастыру үшін бәсеңдеу дыбыста салмақты әуенжазбасын қосуға болады. Неткен сұлу көктем шақ! Көгалда өскен бақбақ. Сары түс мұнда көп екен, Күннің көзі – нұр көктем. (сөйлеуді дамыту)</p>				<p>Шаттық шеңбері Мақсат-міндеттер. Балаларға эмоционалды жағымды көңіл-күй мен ұйымдастырылған іс-әрекетіне мотивациялық дайындықты қалыптастыру, балаларға бір-бірімен сәлемдесуге мүмкіндік беру, ұжымда достыққа тәрбиелеу. Дала гүлге оранады, Түрлі түске боянады, Нұрлы көктем келген кезде Табиғат та оянады. (сөйлеуді дамыту)</p>
<p>Білім беру ұйымының кестесі бойынша ұйымдастырылған іс-әрекет</p>	<p>Көктемгі демалыс. (сюжетті ойындар, үстел үсті ойындар, театр қойылымдары, басқатырғыш, логикалық ойындар, қыс қызығына байланысты суреттер бояу)</p>				<p>Көктемгі демалыс. (сюжетті ойындар, үстел үсті ойындар, театр қойылымдары, басқатырғыш, логикалық ойындар, қыс қызығына байланысты суреттер бояу)</p>
<p>2- таңғы ас</p>	<p>Тағамның атауын есте сақтауға, тазалыққа бейімдеу. "Тәбетіміз ашылды, ас болсын!" (мәдени-гигиеналық дағдылар)</p>				
<p>Серуенге дайындық</p>	<p>Балаларды өз киімдерін тануға, атауға, өз шкафын таңбалауыш арқылы табуға үйрету.</p>				
<p>Серуен</p>	<p>Серуен-20</p>				<p>Серуен-19</p>

Серуеннен оралу	Өзіне-өзі қызмет көрсету дағдыларын: өз бетінше киіну мен шешінуді, тісін тазалауды жетілдіру. Киімдерді жинау, ілу, ересектің көмегімен оларды тазалау, құрғату. Бейнелеу әрекетінен соң құтыларды, қылқаламдарды жуу, үстелді сүрту.
Түскі ас	<p>Гигиеналық дағдылар</p> <p>Мақсат-міндеттер. Мәдени-гигиеналық дағдыларды жетілдіру, тамақтану, жуыну кезінде қарапайым мінез-құлық дағдыларын қалыптастыру. Балаларды сыртқы келбетін бақылауға үйрету; сабынды дұрыс қолдануды, қолды, бетті, құлақты тазалап жууды, жуынғаннан кейін құрғатып сүртуді, орамалды орнына ілуді, тарақты және қол орамалды пайдалануды үйрету. Үстел басында мәдениетті тамақтану дағдыларын қалыптастыру: ас қасық пен шәй қасықты, шанышқыны, майлықты дұрыс қолдану; нанды үгітпеу, тамақты ауызды жауып, шайнау, ауызды толтырып сөйлемей.</p> <p style="text-align: center;">Көркем сөз</p> <p style="text-align: center;">Ас ішудің мәдениетін Сен есіңнен шығарма. Арқанды түзу ұста, Жан-жағына қарама. Асыңды ішіп, болған соң, "Рақмет" айт аспазға.</p> <p>(мәдени-гигиеналық дағдылар)</p>
Күндізгі ұйқы	«Оқтауы бар түлкі» ертегісін оқып беріп, балаларды ұйықтату. (көркем әдебиет)
Бірте-бірте тұрғызу, сауықтыру шаралары	<p>"Ұйқыдан тұрғаннан кейін, төсекте жатып бірден жаттығу жасау; төсектерінен тұрып, көрпелерін кері лақтырмай жатып жатқан күйінде балалар жалпы дамыту жаттығуларының аз мөлшерін орындайды; 2-3 минут төсекте жатқан гимнастика балалардың ұйқыдан ояну күйіне біртіндеп ауысуына бағытталған. Оянған балалармен өткізген дұрыс, қалғандары оянған кезде қосылады.</p> <p>Жалпақтабандықтың алдын алу мақсатында денсаулық жолдарымен жүру."</p> <p>(дене шынықтыру)</p>
Бесін ас	Таза және ұқыпты тамақтану. Тамақтану мәдениетін қалыптастыру. Асты тауысып жеуге үйрету. (мәдени-гигиеналық дағдылар)

<p>Балалардың дербес әрекеті (баяу қимылды ойындар, үстел үсті ойындары, бейнелеу әрекеті, кітаптар қарау және тағы басқа әрекеттер)</p>	<p>"Көркем әдебиет шығармаларын оқу. Мақсат-міндеттер: балаларда мәтіннің сөздері мен дыбыстық тіркестерін қайталауға деген ұмтылыстарын қалыптастыру. Балаларда көркем әдебиетке қызығушылықтарын ояту. (көркем әдебиет)</p>				<p>"Аңшылар мен қояндар" қимыл-қозғалыс ойыны. Мақсат-міндеттер: балаларды ойын шартын бұзбай ойнауға дағдыландыру; мергендікке, дәлдікке, шапшаңдыққа, жылдамдыққа, қимылдардың үйлестіре білуге бейімдеу; ұйымшылдыққа тәрбиелеу. Балалар тобынан арасынан бір-екі бала "аңшы" болып (өз қалауларымен немесе санамақ арқылы) тағайындалады. Қалған балалар - "қояндарды" сомдайды. Педагог ойынды бастайды: "Аңшылар жүр орманда, "Не бар?" - деп шалғында. "Аңшылар", қолдарына бір доптан алып, алаңды аралап, "қояндарды" іздеген сияқты болып жүреді, содан соң жасырын жерлерге барып тұрады да алаңды бақылайды. "Қояндар" өз "іздерінен" шығып, алаңда ойнап, секіріп, жүгіріп жүреді. Педагог: "Қояндар шықты шалғынға, Секіреді қуана.</p>
---	---	--	--	--	--

					<p>"Қояндар, қашындар!" -Бір-біріне сәлем береді Тәтті шөппен қоректенеді деген сөздерден кейін"аңшылар" жасырыннан ытқып шығып, "қояндарды" көздеп, допты аяқтарына тигізуге тырысады. "Қояндар" бір-біріне соғылмай, жылдам өзОйынның соңында "аңшылар" қанша "қоянды" ұстап алғандарын санап, баға беруге болады.орындарына доптан қашуға тырысады. Педагог ойын барысындағы қауіпсіздікті қадағалайды. (дене шынықтыру)</p>
<p>Балалармен жеке жұмыс</p>	<p>Бояу беттеріндегі суреттерді бояу. Мақсат-міндеттер. Балалардың қуанышты эмоцияларын ояту. (сурет салу)</p>				<p>"Көңілді сан" ойын жаттығуы. Мақсат-міндеттер: тура және кері санауды дамыту, кезкелген ұсынылған цифрден санай бастауды меңгерту. (математика негіздері)</p>

Серуенге дайындық	<p>Мақсат-міндеттер:</p> <ul style="list-style-type: none"> - киімді дұрыс бүктеп салуға, ілуге, аяқ-киімді түзу қоюға машықтандыру; - өз бетінше жылдам және дұрыс ретпен киіне (шешіне) білуді дағдыландыру; - шкафқа ілінген, қойылған бас киім, киім, аяқ-киім сияқты заттарды өз орындарын біліп, тәртіпті сақтауды ұстануға тәрбиелеу; - ауа райына сай киінгенін қадағалай білуге, киімді, аяқ-киімді таза ұстауға баулу; - көмек көрсете білуге, алғыс айтуға тәрбиелеу. <p>(дербес әрекет)</p>
Серуен	Түскі серуендегі бақылауды жалғастыру. (қоршаған ортамен танысу, сөйлеуді дамыту, көркем әдебиет)
Серуеннен оралу	Өзіне-өзі қызмет көрсету дағдыларын: өз бетінше киіну мен шешінуді, тісін тазалауды жетілдіру. Киімдерді жинау, ілу, ересектің көмегімен оларды тазалау, құрғату. Бейнелеу әрекетінен соң құтыларды, қылқаламдарды жуу, үстелді сүрту.
Кешкі ас	<p>Гигиеналық дағдылар</p> <p>Мақсат-міндеттер. Мәдени-гигиеналық дағдыларды жетілдіру, тамақтану, жуыну кезінде қарапайым мінез-құлық дағдыларын қалыптастыру. Балаларды сыртқы келбетін бақылауға үйрету; сабынды дұрыс қолдануды, қолды, бетті, құлақты тазалап жууды, жуынғаннан кейін құрғатып сүртуді, орамалды орнына ілуді, тарақты және қол орамалды пайдалануды үйрету. Үстел басында мәдениетті тамақтану дағдыларын қалыптастыру: ас қасық пен шәй қасықты, шанышқыны, майлықты дұрыс қолдану; нанды үгітпеу, тамақты ауызды жауып, шайнау, ауызды толтырып сөйлемей.</p> <p style="text-align: center;">Көркем сөз</p> <p style="text-align: center;">Ас ішудің мәдениетін Сен есіңнен шығарма. Арқанды түзу ұста, Жан-жағына қарама. Асыңды ішіп, болған соң, "Рақмет" айт аспазға.</p> <p>(мәдени-гигиеналық дағдылар)</p>

<p>Балалардың дербес әрекеті (баяу кимылды ойындар, үстел үсті ойындары, бейнелеу әрекеті, кітаптар қарау және тағы басқа әрекеттер)</p>	<p>Кітап бұрышында: өткен тақырыптар бойынша суреттерді қарау, сипаттау; ертегілерді есте жаңғырту, кейіпкерлердің сөздерін қайталау. (қарым-қатынас іс-әрекеті)</p> <p>Мақсат-міндеттер. Диалогтік сөйлеуді жетілдіру: әңгімеге қатысуға баулу, диалогке қатысушы үшін түсінікті сұрақтар қоюға және қойылған сұрақтарға дұрыс, толық жауап беруге баулу. Балаларды әңгіме айтуға үйрету: затты, суретті өз бетінше қарап, сипаттауға үйрету. Балаларды әңгіме айтуға үйрету: затты, суретті өз бетінше қарап, сипаттауға, түрлі балалар әрекеттерінде бейнелеген суреттері, бұйымдары бойынша әңгімелер құрастыруға, шығармалардың, ертегілердің қызықты үзінділерін қайталап айтуға, бейтаныс заттар, құбылыстар, оқиғалар туралы ақпаратты талқылауға баулу. Қысқа тақпақтар мен санамақтар, жаңылтпаштарды жатқа айтуды үйрету. Таныс ертегілер мен шағын шығармалардың мазмұны бойынша сұрақтарға жауап беруді және мазмұнын өз бетінше қайталап айтуды үйрету. Сюжетті эмоционалды қабылдауды, кейіпкерлерге жанашырлық танытуды үйрету. Әдеби шығарма кейіпкерлерінің дауыс ырғағы мен мәнерлігін оларға еліктеп, жеткізуді үйрету. Шешендікке, сөз өнеріне баулу, халық ауыз әдебиеті шығармаларымен таныстыру, санамақ, жаңылтпаш айту, жұмбақ шешу, айтыс өнеріне баулу. Бұрыннан таныс немесе бейтаныс ертегілер мен шағын көркем шығармалардың мазмұнын иллюстрациялар бойынша қайталап айтуға, өз бетінше ретімен қайталап айтуға, өзінің тәжірибесіне сүйеніп, суреттер бойынша әңгіме құрастыруға, ойыншықтар мен заттарды 4-5 сөйлеммен сипаттауға, берілген сурет бойынша оған дейінгі және одан кейінгі оқиғаны ойлап табуға баулу.</p> <p>Өнер бұрышында жаңа жыл тақырыбында сурет салу, жапсыру, мүсіндеу. (шығармашылық іс-әрекет, бейнелеу іс-әрекеті)</p> <p>Мақсат-міндеттер. Пішінін ескере отырып, ою-өрнекті орналастыру, элементтер бірізділігін, олардың арасындағы арақашықтықтарды сақтау, 2-3 элементтерді түсі мен пішіні бойынша ұлттық оюларды ашық түстермен кезектестіру дағдыларын қалыптастыру. Қазақ халқының сәндік-қолданбалы өнері туралы білімдерін кеңейту. Қазақ халқының сәндік-қолданбалы өнерімен, киіз үй оның жабдықтарымен, сандық, кебежемен, қоржынмен таныстыру. Геометриялық пішіндерден, өсімдіктерден әзірленген ою-өрнектерді жолаққа бірізділігін ескере отырып, жапсыру дағдыларын қалыптастыру. Ертегілер мен қоршаған өмір тақырыптарына сюжеттік композициялар құру, ұжымдық жұмыстарды орындауда міндеттемелерді өзара бөлісу.</p>				
<p>Балалардың үйге қайтуы (ата-аналарға кеңес)</p>	<p>«Балабақша, мен және отбасы – денсаулық формуласы» спорт ойынына ата-аналар тізімін дайындау.</p>				<p>Жоба қорытындысын шығарып, ата-аналарға нәтижесін хабарлау.</p>

Тексерілді: Әдіскер

Күні: 24.03.23 ж.

Райс

ТӘРБИЕЛЕУ-БІЛІМ БЕРУ ПРОЦЕСІНІҢ ЦИКЛОГРАММАСЫ

Білім беру ұйымы	№9 «Бәйтерек» бөбекжайы				
Топ	Ересек топ				
Тобы	№9 «Құлын шаю» тобы				
Балалардың жасы	4 жасар балалар				
Педагогтің аты-жөні	Базарбаева Курбангул Дузбаевна Бурхаева Жамиля Романовна				
Жоспардың құрылу кезеңі	27.03-31.03.2023ж. (V-апта) қайталау				
Апта күндері	Дүйсенбі	Сейсенбі	Сәрсенбі	Бейсенбі	Жұма
Күн тәртібі	27.03.2023ж.	28.03.2023ж.	29.03.2023ж.	30.03.2023ж.	31.03.2023ж.
Балаларды қабылдау	Таңғы сүзгі: балалардың терісін, дене қызуын, сыртқы келбетін тексеру. Балаларды жақсы көңіл күймен қарсы алу және оларға қолайлы жағдай жасау. Баланың көңіл күйін, оның жеке пікірін, қызығушылығын анықтау. (сөйлесуді дамыту)				
Ата-аналармен әңгімелесу, кеңес беру	Баланың қабілеті жайлы әңгімелесу.				

<p>Балалардың дербес әрекеті (баяу қимылды ойындар, үстел үсті ойындары, бейнелеу әрекеті, кітаптар қарау және тағы басқа әрекеттер)</p>	<p>"Ойыншықтардағы тәртіп". Мақсат-міндеттер: жұмыс басталар алдында балаларға жұмыс алжапқышын киюдi үйрету; ойыншықтарды тәртіпте ұстау: жуу, кептіру, сұрту және орнына қою. Еңбекқорлықты, тәртіпсіздікті көре білуді дамыту; сумен жұмыс кезінде ұқыптылықты дамыту. Өз еңбегі мен басқа адамдардың еңбегін құрметтеуге тәрбиелеу. (еңбек дағдылары)</p>	<p>"Жабық өсімдіктерді бүріккіш пистолеттен сумен бүрку". Мақсат-міндеттер: жаңа еңбек дағдыларын үйрету; балалардың жапырақтарға ылғал қажет деген түсінігін бекіту; өсімдіктерге ұқыпты қарауды тәрбиелеу. Балаларды суару қажеттілігін өз бетінше анықтауға үйрету (топырақтың түсі мен күйіне, өсімдіктің пайда болуына байланысты), суару техникасын еске түсіру. (еңбек дағдылары)</p>	<p>"Төсектерді төсеуде күтушіге көмек көрсету" Мақсат-міндеттер: балаларды өз төсек-орындарын ажыратуға үйрету; ересектерге қол жетімді көмек көрсетуге деген ынтаны тәрбиелеу; жұмысқа деген ұмтылысты, тапсырылған іс үшін жауапкершілік сезімін тәрбиелеу. (еңбек дағдылары)</p>	<p>"Ойыншықтардағы тәртіп". Мақсат-міндеттер: жұмыс басталар алдында балаларға жұмыс алжапқышын киюдi үйрету; ойыншықтарды тәртіпте ұстау: жуу, кептіру, сұрту және орнына қою. Еңбекқорлықты, тәртіпсіздікті көре білуді дамыту; сумен жұмыс кезінде ұқыптылықты дамыту. Өз еңбегі мен басқа адамдардың еңбегін құрметтеуге тәрбиелеу. (еңбек дағдылары)</p>	<p>"Біз топ бөлмесінде және жатын бөлмеде терезе төсеніштерін дымқыл шүберекпен сүртеміз". Мақсат-міндеттер: балаларды сумен жұмыс кезінде келесі ережелерді сақтауға үйрету: жеңдерді орап, шүберекті сулаңыз және құрғатып сығыңыз, ластанған кезде оны сумен шайыңыз. (еңбек дағдылары)</p>
---	---	--	---	---	--

	<p>Көркем әдебиеттен ойын-жаттығу "Өнер алды - қызыл тіл". Мақсат-міндеттер: балаларды жаңылтпаштармен таныстыра отырып, барықыластарымен түсініп, тыңдауға үйрету.</p>	<p>Дидактикалық ойын. "Ғажайып музыкалық аспаптар". Мақсат-міндеттер: балаларды тыңдау, ән салу қабілетін дамыту. Өнерге баулу. Ойын барысы. Балаларға түрлі аспаптардың әуенін қосып, қай аспаптың дыбысы екенін анықтауға үйрету.</p>	<p>"Қазақ ою-өрнектерінің орнын тап" дидактикалық ойыны. Мақсат-міндеттер. Балаларға қазақтың ою-өрнектерін ажыратып, кез келген кескіннің (тақия, етік, ыдыс, белдік, кілемше) бетіне дұрыс таңдап, орналастырып, безендіруге ынталандыру; қолдың ұсақ моторикасын, ойлау қабілетін дамыту, қазақ ұлттық қолөнеріне қызығушылықты арттыру. Шарты. Педагог балалардың әрқайсына тақия, етік, ыдыс, белдік, кілемше кескінін және түрлі оюлардың үлестірмелі жинақтарын табақшаларға салып ұсынады. (қоршаған ортамен танысу)</p>	<p>Үстел үсті ойыны. "Дойбы". Мақсат-міндеттер: балалардың ойлау қабілетін, зейінін дамытады. Зеректікке баулиды. Ойынның мақсаты. Қарсыласының тастарын түгел жою немесе жүріс жолдарын бөгеп тастау. (танымдық дағдылар)</p>	<p>Жапсырудан ойын-жаттығу "Оюлы текемет". Мақсат-міндеттер: балаларды дайын тіктөртбұрыш, қошқар мүйіз дайындамасын қағаз бетіне оюлы текемет бейнесін құрастырып, желімнің көмегімен текеметтің сол жағына, ортасына және оң жағына оюды жапсыруға үйрету.</p>
--	--	--	--	--	---

Таңертеңгі жаттығу	<p>Жалпы дамыту жаттығулары (секіртпемен)</p> <p>1. Бастапқы қалып: дене тік, аяқ алшақ, секіртпені екі бүктеп төменде ұстау. 1 - оң аяқты ұшына қойып, секіртпені жоғары көтеру; 2 - бастапқы қалыпқа келу. Жаттығуды сол аяқпен қайталау. Жаттығу 6 рет қайталанады.</p> <p>2. Бастапқы қалып: дене тік, аяқ алшақ, секіртпені төменде ұстау. 1 - секіртпені жоғары ұстау; 2 - оңға бұрылу; 3 - тіктелу; 4 - бастапқы қалыпқа келу. Осы жаттығуды сол жаққа қайталау. Жаттығу 6 рет қайталанады.</p> <p>3. Бастапқы қалып: аяқты алшақ ұстап, отыру, секіртпені жоғары ұстау. 1-2 - еңкейіп, секіртпені аяқтың ұшына қою; 3 - 4 - бастапқы қалыпқа келу. Жаттығу 6-7 рет қайталанады.</p> <p>4. Бастапқы қалып: тіземен отырып, секіртпені төменде ұстау. 1 - 2 - оң жамбасқа отыру, секіртпені алдына шығару; 3 - 4 - бастапқы қалып. Жаттығуды сол жақ жамбасқа қайталау. Жаттығу 5-6 рет қайталанады.</p> <p>5. Бастапқы қалып: жерге етпетінен жатып, бүгілген қолымен секіртпені ұстап, алдына қою. 1-2 - бүгіліп, қолдарын алдына-жоғары созу; 3-4 - бастапқы қалыпқа келу. Жаттығу 6 рет қайталанады.</p> <p>6. Бастапқы қалып: дене тік, аяқ алшақ, қол төменде, секіртпе жерде. Секіртпемен айналып секіру. Жаттығуды 8-10 рет қайталау.</p> <p>7. Бастапқы қалып: дене тік, аяқ алшақ, секіртпе төменде (секіртпенің екі жағынан екі қолымен ұстау). 1 - секіртпені алға қою, оң аяғын ұшына артқа қою; 2 - бастапқы қалып. Жаттығу сол жағына қайталанады. Жаттығу 6 рет қайталанады.</p> <p>(дене шынықтыру)</p>
--------------------	--

<p>Таңғы ас</p>	<p>Гигиеналық дағдылар Мақсат-міндеттер. Мәдени-гигиеналық дағдыларды жетілдіру, тамақтану, жуыну кезінде қарапайым мінез-құлық дағдыларын қалыптастыру. Балаларды сыртқы келбетін бақылауға үйрету; сабынды дұрыс қолдануды, қолды, бетті, құлақты тазалап жууды, жуынғаннан кейін құрғатып сүртуді, орамалды орнына ілуді, тарақты және қол орамалды пайдалануды үйрету. Үстел басында мәдениетті тамақтану дағдыларын қалыптастыру: ас қасық пен шәй қасықты, шанышқыны, майлықты дұрыс қолдану; нанды үгітпеу, тамақты ауызды жауып, шайнау, ауызды толтырып сөйлемеу. <i>Көркем сөз</i> М. Жаманбалиев "Екі қол". Қолжуғыштың қасына, (алға қарай жүреміз) Келе қалды балақан. Ысқылады асыға, (екі қолдың алақандарын қосып үйкейміз) Алақанды алақан. Қарады да сосын ол: (екі қолдың алақандарын ашу) «Тап-таза» деп қуанды. Қандай жақсы, екі қол, (екі қолын көрсетеді) Бірін-бірі жуады. (денемізді оңға бұру, екі алақанды үйкелеу) (мәдени-гигиеналық дағдылар, көркем сөз)</p>				
<p>Ұйымдастырылған іс-әрекетке дайындық</p>	<p>"Өнер көзі - халықта" тақырыбында әңгімелесу. (сөйлеуді дамыту және көркем әдебиет, қоршаған ортамен танысу)</p>	<p>Өнер туралы тақпақтар жаттау, өнерлерін көрсету. (сөйлеуді дамыту және көркем әдебиет)</p>	<p>Өнерлі, атақты тұлғалар жайлы әңгімелесу. (сөйлеуді дамыту және көркем әдебиет)</p>	<p>Өнер туралы мақал-мәтелдер жаттау. (сөйлеуді дамыту және көркем әдебиет)</p>	<p>"Өнерлі өрге жүзер" тақырыбында әңгімелесу. (сөйлеуді дамыту және көркем әдебиет)</p>

<p>Білім беру ұйымының кестесі бойынша ұйымдастырылған іс-әрекет</p>	<p>1. Музыка Маман жоспарымен</p> <p>2. Сөйлеуді дамытудан ойын-жаттығу "Дастарханды жаяйық дидактикалық ойыны". Мақсат-міндеттер: балалардың қонақты қарсы алу, дастарханды жаю дәстүрі туралы ұғымдарын жетілдеру, кеңейту; наурыз көженінің азықтық құрамымен таныстыру, дәстүрлі ұлттық тағам атауларын, олардың жасалу негіздері жөнінде білімдерін тиянақтау.</p>	<p>1. Дене шынықтыру Маман жоспарымен</p> <p>2. Қазақ тілі "Музыкалық аспаптар шеберханасы. Наурыз мерекесі." Мақсат-міндеттер. Балалардың ұғымындағы Наурыз мерекесі туралы түсініктерін дамыту, Қазақстан халықтарының ұлттық музыкалық аспаптары туралы түсініктерін қалыптастыру; қазақтың ұлттық аспаптары: домбыра, қобыз, сырнаймен таныстыруды жалғастыру; балалайка, дутар жайлы түсінік беру; музыкалық аспаптар шеберінің еңбегі жайлы білімдерін қалыптастыру. қабілетін, ой-өрістерін дамыту. Қазақтың ұлттық</p>	<p>1. Музыка Маман жоспарымен</p> <p>2. Сурет салу Маман жоспарымен</p>	<p>1. Математика негіздерінен ойын-жаттығу "Жиһазға арналған қалың және жұқа тақтайшалар". Мақсат-міндеттер: балалардың заттардың қалыңдығы туралы білімдерін кеңейту, "ең қалың", "жұқалау", "ең жұқа" ұғымдарын жетілдіру.</p> <p>2.</p> <p>3.</p> <p>4. Дене шынықтыру Маман жоспарымен</p>	<p>1. Қоршаған ортамен танысудан ойын-жаттығу "Төлдер". Мақсат-міндеттер: төрт түліктің төлдерін бір-бірінен ажыратып, атай білуге үйрету.</p> <p>2. Мүсіндеу Маман жоспарымен</p> <p>3. Дене шынықтыру Маман жоспарымен</p>
---	---	--	---	--	---

		<p>аспаптары мен Қазақстанда тұратын өзге ұлт аспаптарының атауларын еске сақтауды үйрету; ұлттық музыкалық аспаптарға, қазақтың ұлттық мәдениетіне деген қызығушылықтарын дамыту; аспаптардың шығаратын үндерін дыбыстау арқылы артикуляцияларын дамыту; еске сақтау Қазақстан халықтарының ұлттық мәдениетіне деген достық қарым-қатынасқа, үлкендердің еңбегіне құрметпен қарауға тәрбиелеу.</p>			
2- таңғы ас	Тағамның атауын есте сақтауға, тазалыққа бейімдеу. "Тәбетіміз ашылды, ас болсын!" (мәдени-гигиеналық дағдылар)				
Серуенге дайындық	Балаларды өз киімдерін тануға, атауға, өз шкафын таңбалауыш арқылы табуға үйрету.				
Серуен	Серуен-4	Серуен-5	Серуен-11	Серуен-12	Серуен-18
Серуеннен оралу	Өзіне-өзі қызмет көрсету дағдыларын: өз бетінше киіну мен шешінуді, тісін тазалауды жетілдіру. Киімдерді жинау, ілу, ересектің көмегімен оларды тазалау, құрғату. Бейнелеу әрекетінен соң құтыларды, қылқаламдарды жуу, үстелді сүрту.				

<p>Түскі ас</p>	<p>Гигиеналық дағдылар Мақсат-міндеттер. Мәдени-гигиеналық дағдыларды жетілдіру, тамақтану, жуыну кезінде қарапайым мінез-құлық дағдыларын қалыптастыру. Балаларды сыртқы келбетін бақылауға үйрету; сабынды дұрыс қолдануды, қолды, бетті, құлақты тазалап жууды, жуынғаннан кейін құрғатып сүртуді, орамалды орнына ілуді, тарақты және қол орамалды пайдалануды үйрету. Үстел басында мәдениетті тамақтану дағдыларын қалыптастыру: ас қасық пен шәй қасықты, шанышқыны, майлықты дұрыс қолдану; нанды үгітпеу, тамақты ауызды жауып, шайнау, ауызды толтырып сөйлемей.</p> <p>Көркем сөз М. Жаманбалиев "Екі қол". Қолжуғыштың қасына, (алға қарай жүреміз) Келе қалды балақан. Ысқылады асыға, (екі қолдың алақандарын қосып үйкейміз) Алақанды алақан. Қарады да сосын ол: (екі қолдың алақандарын ашу) «Тап-таза» деп қуанды. Қандай жақсы, екі қол, (екі қолын көрсетеді) Бірін-бірі жуады. (денемізді оңға бұру, екі алақанды үйкелеу) (мәдени-гигиеналық дағдылар, көркем сөз)</p>
<p>Күндізгі ұйқы</p>	<p>«Ақылды егінші» ертегісін оқып беріп, балаларды ұйықтату. (көркем әдебиет)</p>
<p>Бірте-бірте тұрғызу, сауықтыру шаралары</p>	<p>Ұйқыдан оянғаннан кейін, бірден төсекте жаттығу жасау; төсектерінен тұрып, көрпелерін кері лақтырмай жатып жатқан күйінде балалар жалпы дамыту жаттығуларының аз мөлшерін орындайды; (2-3 минут төсекте жатып жасалған гимнастика балалардың ұйқыдан ояу күйіне біртіндеп ауысуына бағытталған. Оянған балалармен өткізген дұрыс, қалғандары оянған кезде қосылады). Жалпақтабандықтың алдын алу мақсатында денсаулық жолдарымен жүру. Алған білімдерін бекітіп, мәдени-гигиеналық дағдыларын орындау. (мәдени-гигиеналық дағдылар, дене шынықтыру)</p>
<p>Бесін ас</p>	<p>Таза және ұқыпты тамақтану. Тамақтану мәдениетін қалыптастыру. Асты тауысып жеуге үйрету. (мәдени-гигиеналық дағдылар)</p>

<p>Балалардың дербес әрекеті (баяу кимылды ойындар, үстел үсті ойындары, бейнелеу әрекеті, кітаптар қарау және тағы басқа әрекеттер)</p>	<p>Ұлттық ойын. Ақсүйек Ең алдымен, ойнаушылар өзара келісіп, жеңген топ үшін жүлде тағайындайды да, екі топқа бөлінеді. Топ басқарушылар ақсүйекті қайсысының лақтыратынын шешіп алу үшін кезектесіп таяқ ұстайды, таяқтың басына кімнің қолы бұрын шықса, сол ақсүйекті құлашы жеткенше лақтырады. Ақсүйек жерге түскеннен кейін ғана ойыншылар іздеуге шығады. Көмбеде топ басқарушылардан басқа ешкім қалмайды. Ақсүйекті тапқан ойыншы ешкімге білдірмей, көмбеге қашуға әрекет жасайды да, ал қарсыластары біліп қалса, қолма-қол тартып алуғатырысады.,</p>	<p>«Қолымда не бар?» ойыны. Мақсаты. Мынадай ұғымдарды пысықтау: ұзын - қысқа, жуан - жіңішке, үлкен - кіші, оң - сол; кеңістік түсінікті пысықтау, қимылды, түсіну сезімдерін дамыту. Керекті материалдар. Табиғи материалдар: ұсақ тастар, жаңғақтар, таяқшалар. Ойынның мазмұны. Балалар қолын артына ұстайды. Тәрбиеші оның қолына үлкендігі түрліше, бірақ тегі бірдей екі затты, мысалы, үлкен және кіші тасты ұстатады. Балалар қолына қарамастан, оң қолында үлкен тас, сол қолында кіші тас бар екенін айтуға тиіс. Балалар оның жауабының дұрыстығын тексереді. Енді тәрбиеші екінші баланың қолына жуандығы бірдей, ұзындығы әртүрлі екі таяқша немесе жуандығы әртүрлі, ұзындығы бірдей екі</p>	<p>"Қыз қуу" ұлттық ойыны. Мақсат-міндеттер: балалардың қозғалыс белсенділігін дамытуды жалғастыру; ережелерді өз бетінше орындауға үйрету, ұлттық ойындарға деген қызығушылыққа тәрбиелеу.</p>	<p>Сөздік жаттығуы. "Төлдерін ата". Бір үстелде отырған балалар жұбына, екі жабайы аңның енелері мен төлдері бар екі жұп суреттері араластырылып ұсынылады. Үстел басында отырған бала кез келген жабайы аңның енесі мен төлінің жұбын құрастырады. Жұп құрастырылғаннан кейін, әрбір бала жабайы аңды және төлін айтады. (қоршаған ортамен танысу, сөйлеуді дамыту)</p>	<p>Ұлттық ойын. Бес тас «Бестас» - өте көне дәуірден келе жатқан, қазақ халқының ұлт ойындарының бірі. Ойынға керекті зат бес кішкентей домалақ тас немесе кейде бес асық пайдаланылады. Ойынға қатысатын адам санына шектеу қойылмайды. Кемінде екі адамнан басталады. Ойынға қатысушылар дөңгелене отырады. Ойнау үшін қолға епті, ұстауға ыңғайлы тастар таңдалып алынады. Ойыншы бес тасты еденге шашырата тастайды да, ішінен бір тасты таңдап алады. Алған тасын жоғары лақтырып жіберіп, жерден бір тасты іліп алып, қайта</p>
---	---	--	--	--	--

	<p>Сондықтан ақсүйекті алдымен тауып алған топтың ойыншылары біріне-бірі лақтырып, көмбеге қай топтың адамы бұрын жеткізсе сол топ жеңіске жетіп, жүлдегер атанады. Келесі жолы ақсүйекті екінші топ лақтырады, сөйтіп ойын жалғаса береді. (дене шынықтыру)</p>	<p>қарындаш ұстатады. Топ алдына шақырылған әрбір бала бір-біріне ұқсас 2-3 жаттығу орындайды. Ешқандай қателік жібермеген балалар жеңімпаздар болып есептеледі.</p>			<p>лақтырған тасын қағып үлгерді. Жерден алған тасын жанына қойып, солтәсілмен, екінші, сонан соң үшінші, төртінші тастарды бір-бірлеп іліп алып отырады. Бұл ойынның бірнеше тәсілі бар. (математика негіздері)</p>
Серуенге дайындық	<p>Мақсат-міндеттер:</p> <ul style="list-style-type: none"> - киімді дұрыс бүктеп салуға, ілуге, аяқ-киімді түзу қоюға машықтандыру; - өз бетінше жылдам және дұрыс ретпен киіне (шешіне) білуді дағдыландыру; - шкафқа ілінген, қойылған бас киім, киім, аяқ-киім сияқты заттарды өз орындарын біліп, тәртіпті сақтауды ұстануға тәрбиелеу; - ауа райына сай киінгенін қадағалай білуге, киімді, аяқ-киімді таза ұстауға баулу; - көмек көрсете білуге, алғыс айтуға тәрбиелеу. <p>(дербес әрекет)</p>				
Серуен	<p>Түскі серуендегі бақылауды жалғастыру. (қоршаған ортамен танысу, сөйлеуді дамыту, көркем әдебиет)</p>				
Серуеннен оралу	<p>Өзіне-өзі қызмет көрсету дағдыларын: өз бетінше киіну мен шешінуді, тісін тазалауды жетілдіру. Киімдерді жинау, ілу, ересектің көмегімен оларды тазалау, құрғату. Бейнелеу әрекетінен соң құтыларды, қылқаламдарды жуу, үстелді сүрту.</p>				

Кешкі ас	<p>Гигиеналық дағдылар</p> <p>Мақсат-міндеттер. Мәдени-гигиеналық дағдыларды жетілдіру, тамақтану, жуыну кезінде қарапайым мінез-құлық дағдыларын қалыптастыру. Балаларды сыртқы келбетін бақылауға үйрету; сабынды дұрыс қолдануды, қолды, бетті, құлақты тазалап жууды, жуынғаннан кейін құрғатып сүртуді, орамалды орнына ілуді, тарақты және қол орамалды пайдалануды үйрету. Үстел басында мәдениетті тамақтану дағдыларын қалыптастыру: ас қасық пен шәй қасықты, шанышқыны, майлықты дұрыс қолдану; нанды үгітпеу, тамақты ауызды жауып, шайнау, ауызды толтырып сөйлемей.</p> <p><i>Көркем сөз</i></p> <p>М. Жаманбадиев "Екі қол".</p> <p>Қолжуғыштың қасына, (алға қарай жүреміз)</p> <p>Келе қалды балақан.</p> <p>Ысқылады асыға, (екі қолдың алақандарын қосып үйкейміз)</p> <p>Алақанды алақан.</p> <p>Қарады да сосын ол: (екі қолдың алақандарын ашу)</p> <p>«Тап-таза» деп қуанды.</p> <p>Қандай жақсы, екі қол, (екі қолын көрсетеді)</p> <p>Бірін-бірі жуады. (денемізді оңға бұру, екі алақанды үйкелеу)</p> <p>(мәдени-гигиеналық дағдылар, көркем сөз)</p>
-----------------	--

<p>Балалардың дербес әрекеті (баяу кимылды ойындар, үстел үсті ойындары, бейнелеу әрекеті, кітаптар қарау және тағы басқа әрекеттер)</p>	<p>Кітап бұрышында: өткен тақырыптар бойынша суреттерді қарау, сипаттау; ертегілерді есте жаңғырту, кейіпкерлердің сөздерін қайталау. (қарым-қатынас іс-әрекеті)</p> <p>Мақсат-міндеттер. Диалогтік сөйлеуді жетілдіру: әңгімеге қатысуға баулу, диалогке қатысушы үшін түсінікті сұрақтар қоюға және қойылған сұрақтарға дұрыс, толық жауап беруге баулу. Балаларды әңгіме айтуға үйрету: затты, суретті өз бетінше қарап, сипаттауға үйрету. Балаларды әңгіме айтуға үйрету: затты, суретті өз бетінше қарап, сипаттауға, түрлі балалар әрекеттерінде бейнелеген суреттері, бұйымдары бойынша әңгімелер құрастыруға, шығармалардың, ертегілердің қызықты үзінділерін қайталап айтуға, бейтаныс заттар, құбылыстар, оқиғалар туралы ақпаратты талқылауға баулу. Қысқа тақпақтар мен санамақтар, жаңылтпаштарды жатқа айтуды үйрету. Таныс ертегілер мен шағын шығармалардың мазмұны бойынша сұрақтарға жауап беруді және мазмұнын өз бетінше қайталап айтуды үйрету. Сюжетті эмоционалды қабылдауды, кейіпкерлерге жанашырлық танытуды үйрету. Әдеби шығарма кейіпкерлерінің дауыс ырғағы мен мәнерлігін оларға еліктеп, жеткізуді үйрету. Шешендікке, сөз өнеріне баулу, халық ауыз әдебиеті шығармаларымен таныстыру, санамақ, жаңылтпаш айту, жұмбақ шешу, айтыс өнеріне баулу. Бұрыннан таныс немесе бейтаныс ертегілер мен шағын көркем шығармалардың мазмұнын иллюстрациялар бойынша қайталап айтуға, өз бетінше ретімен қайталап айтуға, өзінің тәжірибесіне сүйеніп, суреттер бойынша әңгіме құрастыруға, ойыншықтар мен заттарды 4-5 сөйлеммен сипаттауға, берілген сурет бойынша оған дейінгі және одан кейінгі оқиғаны ойлап табуға баулу.</p> <p>Музыкалық аспаптармен ойындар. Ертеңгілікке дайындық. (музыка)</p> <p>Логикалық ойындар, басқатырғыштар, санамақтар, домино ойындары. Пысықтау. (танымдық іс-әрекет, зерттеушілік іс-әрекет)</p> <p>Мақсат-міндеттер. Балаларды геометриялық фигураларды (дөңгелек, үшбұрыш, төртбұрыш) және денелерді (куб, шар, цилиндр) танып, атай білуге үйрету, геометриялық пішіндерді көру және сипап сезу арқылы зерттеу, сөйлеуде сын есімдерді қолданып, салыстыру нәтижелерін атау (ұзындау-қысқалау, кеңдеу-тарлау, жоғары-төмен, қалың-жұқа немесе ұзындығы, ені, биіктігі, қалыңдығы бойынша тең).</p> <p>Табиғат бұрышын зерттеу, салыстыру, танысу, пысықтау жұмыстары. (зерттеу іс-әрекет, қарым-қатынас іс-әрекеті)</p>				
<p>Балалардың үйге қайтуы (ата-аналарға кеңес)</p>	<p>«Балабақша, мен және отбасы – денсаулық формуласы» спорт ойынына ата-аналар тізімін дайындау.</p>	<p>Әрбір баланың тәрбиесі жайында сөйлесу.</p>	<p>Баланың қабілеті жайлы әңгімелесу.</p>	<p>"Үйде демалысты қалай өткізу керек" әңгімелесу.</p>	<p>Жоба қорытындысын шығарып, ата-аналарға нәтижесін хабарлау.</p>

Тексерілді: Әдіскер *Рәсім*
күні: 31.03 23 ж.

ТӘРБИЕЛЕУ-БІЛІМ БЕРУ ПРОЦЕСІНІҢ ЦИКЛОГРАММАСЫ					
Білім беру ұйымы	№9 «Бәйтерек» бөбекжайы				
Топ	Ересек топ				
Тобы	№9 «Құлыншак» тобы				
Балалардың жасы	4 жасар балалар				
Педагогтің аты-жөні	Базарбаева Курбангул Дузбаевна Бурхаева Жамиля Романовна				
Жоспардың құрылу кезеңі	03.04-07.04.2023ж. I-апта				
Апта күндері	<i>Дүйсенбі</i>	<i>Сейсенбі</i>	<i>Сәрсенбі</i>	<i>Бейсенбі</i>	<i>Жұма</i>
Күн тәртiбi	03.04.2023ж.	04.04.2023ж.	05.04.2023ж.	06.04.2023ж.	07.04.2023ж.
Балаларды қабылдау	Таңғы сүзгі: балалардың терісін, дене қызуын, сыртқы келбетін тексеру. Балаларды жақсы көңіл күймен қарсы алу және оларға қолайлы жағдай жасау. Баланың көңіл күйін, оның жеке пікірін, қызығушылығын анықтау. (сөйлеуді дамыту)				
Ата-аналармен әңгімелесу, кеңес беру	Ата-аналарға кеңес. "Қыңырлықты шешу жолдары".				

<p>Балалардың дербес әрекеті (баяу қимылды ойындар, үстел үсті ойындары, бейнелеу әрекеті, кітаптар қарау және тағы басқа әрекеттер)</p>	<p>"Пияз отырғызу". Мақсат-міндеттер: балаларды мақсат қоюға, жұмыс орнын, құралдарды дайындауға және өздерін тазартуға үйрету. Балалардың шамның құрылымы, пияздың өсуіне қажетті жағдайлар туралы білімдерін бекіту. Еңбек дағдыларын, жермен, сумен және өсімдіктермен жұмыс кезінде дәлдікті дамыту. Экологиялық мәдениетті, нәтижеге жетуді, жалпы іске қатысуды тәрбиелеу. (еңбек дағдылары)</p>	<p>"Көшет отырғызу, оған күтім жасау". Мақсат-міндеттер: түсініктерін қалыптастыру балалардың негізгі кезеңдеріндегі өсу және даму өсімдіктер (тұқым, тамыр, сабағы, жапырағы); негізгі тәсілдері өсімдіктерді өсіру және күту (отырғызу жерді қопсытып, тұқымды орналастыру, топырақ салу, суару). Көшеттер отырғызған кезде абай болыңыз, өйткені өсімдіктер өте нәзік. Еңбек дағдыларын, топырақ, су және өсімдіктермен жұмыс кезінде дәлдікті дамыту. Экологиялық мәдениетті, қоршаған табиғатқа ұқыпты қарауға, оған қамқорлық жасауға тәрбиелеу. (еңбек дағдылары)</p>	<p>"Гүлдер мен көгөністердің тұқымын себу". Мақсат-міндеттер: балаларға әр өсімдіктің тұқымы болатыны туралы білім беру. Тұқым себу кезінде қажетті әрекеттердің реттілігін біліңіз: топырақта қопсыту жасаңыз (тұқым себу үшін, әр уақытта олардың арасындағы қашықтықты және ойықтарды таякпен белгілеңіз); жұмыс кезінде мәдени және гигиеналық дағдыларды сақтауға үйреніңіз. Балалардың көшеттерді дайындау үшін топтағы қораптарға қандай тұқымдар себілетіні және қандай тұқымдар ашық жерге себілетіні туралы білімдерін бекіту. Еңбек дағдыларын дамыту. Экологиялық мәдениетті, қоршаған табиғатқа ұқыпты қарауға, оған қамқорлық жасауға тәрбиелеу. (еңбек дағдылары)</p>	<p>"Кір сүлгілерді ауыстыру". Мақсат-міндеттер: еңбекке деген тұрақты қызығушылықты сақтау, тапсырманы мұқият орындауға ұмтылу. Сүлгіні жеке ұяшыққа іліп қоюды үйреніңіз. (еңбек дағдылары)</p>	<p>"Ойыншықтардағы тәртіп". Мақсат-міндеттер: жұмыс басталар алдында балаларға жұмыс алжапқышын киюді үйрету; ойыншықтарды тәртіпте ұстау: жуу, кептіру, сүрту және орнына қою. Еңбекқорлықты, тәртіпсіздікті көре білуді дамыту; сумен жұмыс кезінде ұқыптылықты дамыту. Өз еңбегі мен басқа адамдардың еңбегін құрметтеуге тәрбиелеу. (еңбек дағдылары)</p>
---	--	--	--	--	---

	<p>Үстел үсті ойыны «Бір сөзбен ата» Балаларға суреттер беріледі, бір сөзбен ғана атауын атайды. Мысалы. "Қалам, қағаз, кітап, дәптер" - Мектеп құралдары. "Теледидар, радио, компьютер, ұялы телефон" - Техника құралдары.</p>	<p>Құрастырудан ойын-жаттығу "Ғаламшарға зымыран жібереміз". Мақсат-міндеттері: балаларды тіктөртбұрыштан цилиндр, шеңберден конус жасап, зымыранды құрастыруға үйрету.</p>	<p>«Суретті жалғастыр» ойыны. Балаларға суреттің үлгісі және жартылай боялған суреті беріледі.</p>	<p>Үстел үсті ойыны. «Есіңе сақта». Балаларға 5 әртүрлі сурет көрсетіледі, сосын педагог көздерін жұмуларын ұсынады да, 1 суретті алып тастайды, балалар қай суретті алып тастағанын айтады. Педагог балалардың қаншалықты естеріне сақтағандарын байқайды.</p>	<p>"Ғарышкер" қимылды ойыны. Педагог: - Балалар, бүгін жаңа ойын ойнаймыз. Ойынымыз "Ғарышкер" деп аталады. Мен сендерді ойынның ережесімен таныстырамын, мұқият тыңдап алыңдар. "Ғарышкер" ойынында педагог балаларды екі топқа бөледі. Екі топтың балалары екі жақта тұрып, педагогтің белгі беруі бойынша тапсырмаларды орындаулары тиіс. Педагог ғарышкердің әрекеттері туралы сөзбен айтады (ғарышкер ауада қалқиды, ғарышкер ғарышкер скафандр киеді, ғарышкер қолын бұлғайды) балалар сол қимылды қайталап аспанға ұшады, отырады. Қай топтың балалары тапсырманы дұрыс орындайды, сол топ жеңген болып есептеледі. (дене шынықтыру)</p>
--	--	---	--	---	--

<p>Таңертеңгі жаттығу</p>	<p>Жалпы дамыту жаттығулары (секіртпемен)</p> <p>1. Бастапқы қалып: дене тік, аяқ алшақ, секіртпені екі бүктеп төменде ұстау. 1 - оң аяқты ұшына қойып, секіртпені жоғары көтеру; 2 - бастапқы қалыпқа келу. Жаттығуды сол аяқпен қайталау. Жаттығу 6 рет қайталанады.</p> <p>2. Бастапқы қалып: дене тік, аяқ алшақ, секіртпені төменде ұстау. 1 - секіртпені жоғары ұстау; 2 - оңға бұрылу; 3 - тіктелу; 4 - бастапқы қалыпқа келу. Осы жаттығуды сол жаққа қайталау. Жаттығу 6 рет қайталанады.</p> <p>3. Бастапқы қалып: аяқты алшақ ұстап, отыру, секіртпені жоғары ұстау. 1-2 - еңкейіп, секіртпені аяқтың ұшына қою; 3 - 4 - бастапқы қалыпқа келу. Жаттығу 6-7 рет қайталанады.</p> <p>4. Бастапқы қалып: тіземен отырып, секіртпені төменде ұстау. 1 - 2 - оң жамбасқа отыру, секіртпені алдына шығару; 3 - 4 - бастапқы қалып. Жаттығуды сол жақ жамбасқа қайталау. Жаттығу 5-6 рет қайталанады.</p> <p>5. Бастапқы қалып: жерге етпетінен жатып, бүгілген қолымен секіртпені ұстап, алдына қою. 1-2 - бүгіліп, қолдарын алдына-жоғары созу; 3-4 - бастапқы қалыпқа келу. Жаттығу 6 рет қайталанады.</p> <p>6. Бастапқы қалып: дене тік, аяқ алшақ, қол төменде, секіртпе жерде. Секіртпемен айналып секіру. Жаттығуды 8-10 рет қайталау.</p> <p>7. Бастапқы қалып: дене тік, аяқ алшақ, секіртпе төменде (секіртпенің екі жағынан екі қолымен ұстау). 1 - секіртпені алға қою, оң аяғын ұшына артқа қою; 2 - бастапқы қалып. Жаттығу сол жағына қайталанады. Жаттығу 6 рет қайталанады.</p> <p>(дене шынықтыру)</p>				
<p>Таңғы ас</p>	<p>Гигиеналық дағдылар</p> <p>Мақсат-міндеттер. Мәдени-гигиеналық дағдыларды жетілдіру, тамақтану, жуыну кезінде қарапайым мінез-құлық дағдыларын қалыптастыру. Балаларды сыртқы келбетін бақылауға үйрету; сабынды дұрыс қолдануды, қолды, бетті, құлақты тазалап жууды, жуынғаннан кейін құрғатып сүртуді, орамалды орнына ілуді, тарақты және қол орамалды пайдалануды үйрету. Үстел басында мәдениетті тамақтану дағдыларын қалыптастыру: ас қасық пен шәй қасықты, шанышқыны, майлықты дұрыс қолдану; нанды үгітпеу, тамақты ауызды жауып, шайнау, ауызды толтырып сөйлемей.</p>				
<p>Ұйымдастырылған іс-әрекетке дайындық</p>	<p>Ғарышқа саяхат жасау. (сөйлеуді дамыту, қоршаған ортамен танысу)</p>	<p>Планета түрлерімен таныстыру. (сөйлеуді дамыту, қоршаған ортамен танысу)</p>	<p>Жер планетасы жайлы әңгімелеу. (сөйлеуді дамыту, қоршаған ортамен танысу)</p>	<p>Жұлдыздар туралы әңгімелесу. (сөйлеуді дамыту, қоршаған ортамен танысу)</p>	<p>Ғарышкерлермен таныстыру. (сөйлеуді дамыту, қоршаған ортамен танысу)</p>

<p>Білім беру ұйымының кестесі бойынша ұйымдастырылған іс-әрекет</p>	<p>1.Музыка Маман жоспарымен</p> <p>2. Сөйлеуді дамытудан ойын-жаттығу "Ғарышқа саяхат. Тілдің дыбыстық мәдениеті: [-қ], [-ғ] дыбыстары." Мақсат-міндеттер: балаларды қатаң [Қ] және ұяң [Ғ] дауыссыз дыбыстармен таныстыру, жалпы мағлұматтар беру; көңілдерін дауыссыз дыбыстардың қатаң және ұяң болуы туралы түсініктерді беру.</p>	<p>1.Дене шынықтыру Маман жоспарымен</p> <p>2.Қазақ тілі "Ғарышкер боламыз. Адамның дене мүшелері. 10 дейін тура және кері санау." Мақсат-міндеттер. Балаларға ғарыш жайлы алғашқы түсініктерін дамытуға жәрдемдесу; «ғарыш» туралы түсінік қалыптастыру; ғарышкерлер киімдерінің ерекшеліктері жайлы түсінік беру; сандық қатар, тура және кері санау жайлы түсініктерін бекіту; адамның дене мүшелері мен бет әлпет бөліктері туралы білімдерін нақтылау. Балаларды қазақ тілінде сөйлеуді мұқият тыңдауды үйрету; зат есімді сөздерге көптік, тәуелдік жалғауларды дұрыс қосып айтуға үйрету; сөз ішінде [ғ] дыбысын дұрыс дыбыстауға жаттықтыру; еске сақтауды, қиялды, ой-өрістерін дамыту. Ізденімпаздыққа, әдептілікке, зейінділікке тәрбиелеу.</p>	<p>1.Музыка Маман жоспарымен</p> <p>2.Сурет салу Маман жоспарымен</p> <p>3. Қоршаған ортамен танысудан ойын-жаттығу "Әуе кемесі". Мақсат-міндеттер: балаларға әуе кемесі туралы түсінік бере отырып, оның жалпы әуе көлігі екені жөнінде білімдерін кеңейту.</p>	<p>1.Математика негіздерінен ойын-жаттығу "Зымыранның түрлі құрылысы". Мақсат-міндеттер: балалардың геометриялық денелер мен пішіндер туралы білімдерін жетілдіру.</p> <p>2.</p> <p>3.</p> <p>4.Дене шынықтыру Маман жоспарымен</p>	<p>1. Көркем әдебиеттен ойын-жаттығу "Ай мен Күн". Мақсат-міндеттер: балаларды "Ай мен Күн" ертегісінің мазмұнымен таныстыра отырып, ертегі желісін зейін қойып, барықыластарымен тыңдай білуге үйрету.</p> <p>2.Мүсіндеу Маман жоспарымен</p> <p>3.Дене шынықтыру Маман жоспарымен</p>
---	---	--	---	---	--

2- таңғы ас	Тағамның атауын есте сақтауға, тазалыққа бейімдеу. "Тәбетіміз ашылды, ас болсын!" (мәдени-гигиеналық дағдылар)				
Серуенге дайындық	Балаларды өз киімдерін тануға, атауға, өз шкафын таңбалауыш арқылы табуға үйрету.				
Серуен	Серуен-1	Серуен-2	Серуен-3	Серуен-4	Серуен-5
Серуеннен оралу	Өзіне-өзі қызмет көрсету дағдыларын: өз бетінше киіну мен шешінуді, тісін тазалауды жетілдіру. Киімдерді жинау, ілу, ересектің көмегімен оларды тазалау, құрғату. Бейнелеу әрекетінен соң құтыларды, қылқаламдарды жуу, үстелді сүрту.				
Түскі ас	<p>Гигиеналық дағдылар</p> <p>Мақсат-міндеттер. Мәдени-гигиеналық дағдыларды жетілдіру, тамақтану, жуыну кезінде қарапайым мінез-құлық дағдыларын қалыптастыру. Балаларды сыртқы келбетін бақылауға үйрету; сабынды дұрыс қолдануды, қолды, бетті, құлақты тазалап жууды, жуынғаннан кейін құрғатып сүртуді, орамалды орнына ілуді, таракты және қол орамалды пайдалануды үйрету. Үстел басында мәдениетті тамақтану дағдыларын қалыптастыру: ас қасық пен шәй қасықты, шанышқыны, майлықты дұрыс қолдану; нанды үгітпеу, тамақты ауызды жауып, шайнау, ауызды толтырып сөйлемей.</p> <p><i>Көркем сөз</i></p> <p style="text-align: center;">Микробтар қаскүнем, Көрмесем де білемін. Ішер кезде асты мен, Қолды жуып жүремін.</p> <p>(мәдени-гигиеналық дағдылар, көркем сөз)</p>				
Күндізгі ұйқы	«Өгіз» ертегісін оқып беріп, балаларды ұйықтату. (көркем әдебиет)				
Бірте-бірте тұрғызу, сауықтыру шаралары	<p>Ұйқыдан кейін бірден төсекте жаттығу жасау; жатқан күйінде, төсектен тұрмай, көрпенің астында балалар жалпы дамыту жаттығуларының аз мөлшерін орындайды; (гимнастика, 2-3 минут төсекте, балалардың ұйқыдан біртіндеп ояу күйіне өтуіне бағытталған. Оянған балалармен жүргізген дұрыс, қалғаны оянған кезде қосылады)</p> <p>Жалпақ табанды болдырмау үшін денсаулық жолымен жүру.</p> <p>(дене шынықтыру)</p>				
Бесін ас	Таза және ұқыпты тамақтану. Тамақтану мәдениетін қалыптастыру. Асты тауысып жеуге үйрету. (мәдени-гигиеналық дағдылар)				

<p>Балалардың дербес әрекеті (баяу кимылды ойындар, үстел үсті ойындары, бейнелеу әрекеті, кітаптар қарау және тағы басқа әрекеттер)</p>	<p>Сюжетті-рөлдік ойын "Ғарышкерлер". Мақсат-міндеттер: мектепке дейінгілердің әскери-патриоттық дайындығына ықпал ету, дене шынықтыру дайындығын жетілдіру. Ойын сюжетін өз бетінше дамытуға үйрету. Ойын барысы. Ойынға қызығушылықтарын дамыту үшін, тәрбиеші балаларға "Ғарышкерлер" ашық хат жиынтығын қарастыруды ұсынады. Олармен ғарыш мамандары, ғарышкер қандай қасиеттерге ие болу керектігі жайлы әңгімелеседі. Тәрбиеші балалармен ғарышкер-адамдардың мінезін талқылайды. Одан кейін тәрбиеші балалармен бірге, «Ғарышқа ұшу» ойын сюжетінің шамалы жоспарын белгілейді, ол келесі тармақтарды қамтуы мүмкін: ғарышкерлерді жаттықтыру, ұшуға дайындығына емтихан тапсыру, дәрігердің қарауы, зымыранға отыру, кемені қосу, ғарыштағы жұмыс, кеме бортынан хабарлау, жерден ұшуды</p>	<p>Қимылды ойындар "Ұшақтар". Балалар ұшақтардың рөлін орындайды. Олар залдың әр жеріне тұрады. Педагог: «Ұшуға дайындал!» деген белгі берген кезде, балалар қолдарын қозғалтып, «ұшақты оталдырады». «Ұшамыз!» деген белгі берілгенде қолдарын алға созып, залды айналып шашырап жүгіреді. «Қонамыз!» деген белгі берілген кезде, ұшақтар тоқтайды, жерге қонады (балалар бір тізесін бүгіп отырады). Ойын 5-6 рет қайталанады. (дене шынықтыру)</p>	<p>"Ұшты-ұшты" дидактикалық ойыны. Мақсат-міндеттер: есту зейінін дамыту. Міндеттері: балаларды ұшатын және ұшпайтын заттарды тануға үйрету. Зейінді, есте сақтауды, сөйлеуді және логикалық ойлауды дамыту. Құстарға деген құрмет сезімін тәрбиелеу. Ойын барысы. Ойынды үй ішінде де сыртта да ойнауға болады. Ойынға қатысушыларға бастаушының сөзін қалт жібермей бағып отыру шарт. Ұшатын құс не зат айтылса, қолдарын жоғары көтереді де, ұшпайтын зат айтылса тырп етпей отырады. Қателескен бала айып тартып тақпақ айтады не ән салады. Екі рет жаңылса айып шарты, ұлғая түседі. Бастаушы Ойынды былай жүргізеді. Ұшты - ұшты сұңқар ұшты! (Қол көтереді) Ұшты - ұшты қарға ұшты! (Қол көтереді)</p>	<p>Сюжетті-рөлдік ойын: "Ұшақпен саяхат". Мақсат-міндеттер: балалардың әуе көліктері, ұшақ оның қолданысы, ұшаққа қызмет көрсету әдістері жайлы білімін кеңейту. Жер пейзаждарының сұлулығын көре білуді үйрету, ұшқыш мамандығына құрметпен қарауға, батылдыққа тәрбиелеу, сөздік қорларын кеңейту: "ұшақ", "ұшқыш", "стюардесса", "ұшу". Барысы: Балалар ұшқыш, стюардесса, диспетчер, жүк тасушы, әуе жай қызметкері рөлдерін өзара бөліп алады. Ниет білдірушілер билеттерді кассадан сатып алады, бақылаудан өтіп, ұшаққа отырады. Жүк тасушылар жүк тиеумен айналысады. Диспетчер ұшақтың ұшуын хабарлайды. өзендерді, орманды қарастырады. Ұшу кезінде жолаушылар иллюминатордан</p>	<p>Ұлттық ойын. Үш табан Үш табан ойнау үшін тақыр жерге көлденең сызық сызылады да, оған әр ойыншы бір бірден арасын сиректеу етіп кенейтігеді. Содан соң ойнаушы балалардың барлығының сақаларын біреуі жиып иіреді. Кімнің сақасы шықса сол бірінші болып сақасын көннен алысырақ жерге иіреді. Сақасымен тігулі кенейді атып, ұштабаннан артықтау жерге жіберуі керек үш табаннан кем, я болмаса сақасы кенейге тимей кетсе, ойынды сақасы шыққан келесі ойыншы бастайды. Ойын көндегі кенейді ұтып біткенше созылады.</p>
---	---	---	--	---	--

	<p>басқару, жерге кону, жерде кездесу, медициналық тексеріс, ұшудан кейін ғарышкерлердің тынығуы. Одан кейін тәрбиеші балаларға құрылыс материалынан зымыран құрастыруды ұсынуы мүмкін. Зымыранды құрастыру барысында оның бөліктерін атау (тұмсығы, люктер, иллюминаторлар, басқару тетігі). Дербес ойында тәрбиеші балаларды адамдардың жауапты тапсырманы орындауға бағытталған қарым-қатынасын (еңбек және жеке) модельдеуге шақырады Мысалы, тәрбиеші балаларға хабарлайды, кейбір адамдар кеме жасаса, ал басқалары оларды сынап, ұшуға дайындайды, үшіншілері - ұшу мен конуды қамтамасыз етеді. Әр ойыннан кейін тәрбиеші балаларды ойын жағдаяттарын талдауға тартады. (сөйлеуді дамыту, қоршаған ортамен танысу)</p>		<p>Ұшты - ұшты арба ұшты! (Қол көтермейді) (дене шынықтыру)</p>	<p>(суреттегі бейнелерді) түрлі көріністерді – теңізді, тауларды, Қайтып оралғаннан кейін балалар өз әсерлерімен бөліседі. (сөйлеуді дамыту, қоршаған ортамен танысу)</p>	
--	---	--	--	--	--

Серуенге дайындық	<p>Мақсат-міндеттер:</p> <ul style="list-style-type: none"> - киімді дұрыс бүктеп салуға, ілуге, аяқ-киімді түзу қоюға машықтандыру; - өз бетінше жылдам және дұрыс ретпен киіне (шешіне) білуді дағдыландыру; - шкафқа ілінген, қойылған бас киім, киім, аяқ-киім сияқты заттарды өз орындарын біліп, тәртіпті сақтауды ұстануға тәрбиелеу; - ауа райына сай киінгенін қадағалай білуге, киімді, аяқ-киімді таза ұстауға баулу; - көмек көрсете білуге, алғыс айтуға тәрбиелеу. <p>(дербес әрекет)</p>
Серуен	Түскі серуендегі бақылауды жалғастыру. (қоршаған ортамен танысу, сөйлеуді дамыту, көркем әдебиет)
Серуеннен оралу	Балаларды киімдерін жүйелі шешінуге дағдыландыру, шкаф сөрелеріне киімдерін орналастыру, қолдарын жуу.
Кешкі ас	<p>Гигиеналық дағдылар</p> <p>Мақсат-міндеттер. Мәдени-гигиеналық дағдыларды жетілдіру, тамақтану, жуыну кезінде қарапайым мінез-құлық дағдыларын қалыптастыру. Балаларды сыртқы келбетін бақылауға үйрету; сабынды дұрыс қолдануды, қолды, бетті, құлақты тазалап жууды, жуынғаннан кейін құрғатып сүртуді, орамалды орнына ілуді, тарақты және қол орамалды пайдалануды үйрету. Үстел басында мәдениетті тамақтану дағдыларын қалыптастыру: ас қасық пен шәй қасықты, шанышқыны, майлықты дұрыс қолдану; нанды үгітпеу, тамақты ауызды жауып, шайнау, ауызды толтырып сөйлемей.</p> <p style="text-align: center;">Көркем сөз</p> <p style="text-align: center;">Микробтар қаскүнем, Көрмесем де білемін. Ішер кезде асты мен, Қолды жуып жүремін.</p> <p>(мәдени-гигиеналық дағдылар, көркем сөз)</p>

<p>Балалардың дербес әрекеті (баяу қимылды ойындар, үстел үсті ойындары, бейнелеу әрекеті, кітаптар қарау және тағы басқа әрекеттер)</p>	<p>Кітап бұрышында: өткен тақырыптар бойынша суреттерді қарау, сипаттау; ертегілерді есте жаңғырту, кейіпкерлердің сөздерін қайталау. (қарым-қатынас іс-әрекеті)</p> <p>Мақсат-міндеттер. Диалогтік сөйлеуді жетілдіру: әңгімеге қатысуға баулу, диалогке қатысушы үшін түсінікті сұрақтар қоюға және қойылған сұрақтарға дұрыс, толық жауап беруге баулу. Балаларды әңгіме айтуға үйрету: затты, суретті өз бетінше қарап, сипаттауға үйрету. Балаларды әңгіме айтуға үйрету: затты, суретті өз бетінше қарап, сипаттауға, түрлі балалар әрекеттерінде бейнелеген суреттері, бұйымдары бойынша әңгімелер құрастыруға, шығармалардың, ертегілердің қызықты үзінділерін қайталап айтуға, бейтаныс заттар, құбылыстар, оқиғалар туралы ақпаратты талқылауға баулу. Ұсынылған сюжеттер бойынша қойылымдарды сахналауға үйрету. Сахналық қойылымдарға қатысуға, таныс әдеби шығармалар, ертегілер бойынша қарапайым қойылымдарды ойнауға, образды бейнелеу үшін мәнерлілік құралдарын (интонация, ым-ишара, қимыл) қолдануға, еркін ойындарда таныс кейіпкерлердің образын өздігінен сомдауға, оларды басқа қырынан көрсетуге (қатыгез-мейірімді, ақкөңіл-салмақты) ынталандыру. Бұрыннан таныс немесе бейтаныс ертегілер мен шағын көркем шығармалардың мазмұнын иллюстрациялар бойынша қайталап айтуға, өз бетінше ретімен қайталап айтуға, өзінің тәжірибесіне сүйеніп, суреттер бойынша әңгіме құрастыруға, ойыншықтар мен заттарды 4-5 сөйлеммен сипаттауға, берілген сурет бойынша оған дейінгі және одан кейінгі оқиғаны ойлап табуға баулу.</p> <p>Музыкалық аспаптармен ойындар. Ертеңгілікке дайындық. (музыка)</p> <p>Мақсат-міндеттер. Әуеннің көңілді сипатын қабылдауға үйрету, музыканың кіріспесін ажырату, кіріспеден кейін қимылдарды бастау, музыканың сипатына сәйкес қимылдарды ауыстыру, би қимылдарының, билердің атауларын есте сақтау.</p> <p>Жеңіл, ырғақпен қозғалу; жұппен би қимылдарын орындау; билерде ойындағы музыкалық қимылдарды қолдану.</p> <p>Музыканың сипатына сәйкес ойын әрекеттерін орындау, шеңбер бойымен ән айтып жүру, қимылдарды өзгерту, шапшаңдық пен ептілік таныту, музыканың көңілді, ойнақы сипатын ажырата білу, атрибуттармен би қимылдарын орындау.</p> <p>Қазақтың ұлттық би өнерімен таныстыру. «Қамажай» биін үйрету. Би қимылдарын, ойындағы музыкалық қимылдарды орындауға қызығушылық тудыру, марш сипатын ырғақты жүріспен беру, музыканың қимылдық сипатына қарай жеңіл, ырғақты жүгіру; музыканың ырғағын нақты бере отырып, қос аяқпен еркін және жеңіл секіру, музыканың екінші бөлігінде қимылдарды өзгерту, музыканың көңілді, ойнақы сипатын қабылдау, мазмұны бойынша таныс әндерді сахналауға баулу, музыканың ырғағына сәйкес әртүрлі қарқынмен секіру.</p> <p>Өнер бұрышында жаңа жыл тақырыбында сурет салу, жапсыру, мүсіндеу. (шығармашылық іс-әрекет, бейнелеу іс-әрекеті)</p> <p>Мақсат-міндеттер. Сурет салуда еңкеймей, арқаны тік ұстап, дұрыс еркін отыруға, жұмыс орнын таза ұстауға, ұқыпты болуға, қауіпсіздікті сақтауға баулу. Ұжымдық сюжетті композицияны құрастыру дағдыларын қалыптастыру. Композицияны құрастыруда дайын пішіндердің көмегімен заттарды киноға немесе өз бетінше ойдан қиып жапсыруға мүмкіндік беру. Шығармашылық қиялды дамыту. Қазақ халқының тұрмыстық заттарымен таныстыру, оларды мүсіндеуге баулу. Дайын мүсінді дөңгелек, сопақ, шаршы, үшбұрыш пішіндегі қазақ оюларының элементтерімен безендіру. Мүсіндеуде қауіпсіздік ережелерін сақтау. Қазақ халқының табиғи материалдардан жасалған бұйымдарымен (ер- тұрман, киіз үйдің жабдықтары, әшекей бұйымдары), тұрмыстық заттарымен (күбі, мес, келі, тостаған, ожау, астау, диірмен) таныстыру, олардың қандай материалдан жасалғанын зерттеу. Табиғи (мақта, жүн, жіп, асық, қағаз, тері, кенеп, мата, дәннің түрлері) және қалдық (қақпақтың түрлері, пластик, қораптар, кір қыстырғыштар) заттардан құрастыру. Табиғи материалдардан түрлі композиция жасауға ынталандыру. Шығармашылық қиялды дамыту, көрнекілікке сүйене отырып және құрастыратын материалдарды өз бетінше таңдап, ойдан құрастыруға мүмкіндік беру.</p> <p>Логикалық ойындар, басқатырғыштар, санамақтар, домино ойындары. Пысықтау. (танымдық іс-әрекет, зерттеушілік іс-әрекет)</p> <p>Мақсат-міндеттер. Тәулік бөліктері (таңертең, күндіз, кеш, түн) олардың сипаттамалық ерекшеліктері мен реттіліктері, «бүгін», «кеше», «ертең» туралы ұғымдарын кеңейту.</p>
---	--

	<p>Табиғат бұрышын зерттеу, салыстыру, танысу, пысықтау жұмыстары. (зерттеу іс-әрекет, қарым-қатынас іс-әрекеті) Мақсат-міндеттер. Қоғамдық орындардағы мінез-құлық ережелері туралы түсініктерді кеңейту. Қоғамдық көліктегі мінез-құлық мәдениеті дағдыларын қалыптастыру. Балаларда мінез-құлық мәдениеті мен сыпайы қарым-қатынас негіздерін қалыптастыруды жалғастыру; амандасу, қоштасудың қажеттігі туралы еске салу, ересектердің әңгімесіне араласпау, өз өтінішін сыпайы түрде білдіру, көрсеткен қызметі үшін алғыс айту. Қоршаған ортада және табиғатта қарапайым тәртіп ережелерін сақтау, қарапайым экологиялық білімдерін қалыптастыру және жануарлар мен өсімдіктерге күтім жасауға (өсімдіктерді қорғау, қыстап қалған құстарға жем беру) баулу. Өз өмірінің қауіпсіздігінің қарапайым дағдыларын меңгеру (электр құралдарынан сақ болу, өз бетінше от жақпау, сіріңкемен ойнамау, терезенің алдына шықпау, баспалдаққа көтерілгенде және түскенде таяныштан ұстау); қоршаған ортада, табиғатта қарапайым тәртіп ережелерін білу (қоқыс тастамау, өздігінен от жақпау).</p>				
<p>Балалардың үйге қайтуы (ата-аналарға кеңес)</p>	<p>Кеңес. "Саусақ жаттығулары". Қолдың ұсақ моторикасын дамытудың маңыздылығын түсіндіру.</p>	<p>Балалардың танымдық үрдістерінің диагностикасы (психолог)</p>	<p>Кеңес. «Су тасқыны».</p>	<p>Кеңес. "Баланың бос уақытын тиімді пайдалану".</p>	<p>Ата-аналарға кеңес. "Қыңырлықты шешу жолдары".</p>

Тексерілді: Әдіскер *Шарип*
күні: 07.04.23ж.

ТӘРБИЕЛЕУ-БІЛІМ БЕРУ ПРОЦЕСІНІҢ ЦИКЛОГРАММАСЫ					
Білім беру ұйымы	№9 «Бәйтерек» бөбекжайы				
Топ	Ересек топ				
Тобы	№9 «Кұлыншак» тобы				
Балалардың жасы	4 жасар балалар				
Педагогтің аты-жөні	Базарбаева Курбангул Дузбаевна Бурхаева Жамиля Романовна				
Жоспардың құрылу кезені	10.04-14.04.2023ж. II-апта				
Апта күндері	<i>Дүйсенбі</i>	<i>Сейсенбі</i>	<i>Сәрсенбі</i>	<i>Бейсенбі</i>	<i>Жұма</i>
Күн тәртібі	10.04.2023ж.	11.04.2023ж.	12.04.2023ж.	13.04.2023ж.	14.04.2023ж.
Балаларды қабылдау	Таңғы сүзгі: балалардың терісін, дене қызуын, сыртқы келбетін тексеру. Балаларды жақсы көңіл күймен қарсы алу және оларға қолайлы жағдай жасау. Баланың көңіл күйін, оның жеке пікірін, қызығушылығын анықтау. (сөйлеуді дамыту)				
Ата-аналармен әңгімелесу, кеңес беру	«Бала бөлмесіне арналған гүлдер» тақырыбында ата-аналарға арналған кеңес.				

<p>Балалардың дербес әрекеті (баяу қимылды ойындар, үстел үсті ойындары, бейнелеу әрекеті, кітаптар қарау және тағы басқа әрекеттер)</p>	<p>"Ойыншықтардағы тәртіп". Мақсат-міндеттер: жұмыс басталар алдында балаларға жұмыс алжапқышын киюді үйрету; ойыншықтарды тәртіпте ұстау: жуу, кептіру, сұрту және орнына қою. Еңбекқорлықты, тәртіпсіздікті көре білуді дамыту; сумен жұмыс кезінде ұқыптылықты дамыту. Өз еңбегі мен басқа адамдардың еңбегін құрметтеуге тәрбиелеу. (еңбек дағдылары)</p>	<p>"Жабық өсімдіктерді бүріккіш пистолеттен сумен бүрку". Мақсат-міндеттер: жаңа еңбек дағдыларын үйрету; балалардың жапырақтарға ылғал қажет деген түсінігін бекіту; өсімдіктерге ұқыпты қарауды тәрбиелеу. Балаларды суару қажеттілігін өз бетінше анықтауға үйрету (топырақтың түсі мен күйіне, өсімдіктің пайда болуына байланысты), суару техникасын еске түсіру. (еңбек дағдылары)</p>	<p>"Төсектерді төсеуде күтушіге көмек көрсету" Мақсат-міндеттер: балаларды өз төсек-орындарын ажыратуға үйрету; ересектерге қол жетімді көмек көрсетуге деген ынтаны тәрбиелеу; жұмысқа деген ұмтылысты, тапсырылған іс үшін жауапкершілік сезімін тәрбиелеу. (еңбек дағдылары)</p>	<p>"Ойыншықтардағы тәртіп". Мақсат-міндеттер: жұмыс басталар алдында балаларға жұмыс алжапқышын киюді үйрету; ойыншықтарды тәртіпте ұстау: жуу, кептіру, сұрту және орнына қою. Еңбекқорлықты, тәртіпсіздікті көре білуді дамыту; сумен жұмыс кезінде ұқыптылықты дамыту. Өз еңбегі мен басқа адамдардың еңбегін құрметтеуге тәрбиелеу. (еңбек дағдылары)</p>	<p>"Біз топ бөлмесінде және жатын бөлмеде терезе төсеніштерін дымқыл шүберекпен сүртеміз". Мақсат-міндеттер: балаларды сумен жұмыс кезінде келесі ережелерді сақтауға үйрету: жеңдерді орап, шүберекті сулаңыз және құрғатып сығыңыз, ластанған кезде оны сумен шайыңыз. (еңбек дағдылары)</p>
<p>Таңертеңгі жаттығу</p>	<p>Жалпы дамыту жаттығулары (қысқа секіргіштермен)</p> <p>1. Бастапқы қалып: дене тік, аяқ алшақ, секіргішті екі бүктеп төменде ұстау. 1 - оң аяқты ұшына қойып, секіргішті жоғары көтеру; 2 - б.қ. Жаттығуды сол аяқпен қайталау. Жаттығу 6 рет қайталанады.</p> <p>2. Бастапқы қалып: дене тік, аяқ алшақ, секіргішті төменде ұстау. 1 - секіргішті жоғары ұстау; 2 - оңға бұрылу; 3 - тіктелу; 4 - б.қ. Осы жаттығуды сол жаққа қайталау. Жаттығу 6 рет қайталанады.</p> <p>3. Бастапқы қалып: аяқты алшақ ұстап, отыру, секіргішті жоғары ұстау. 1 - 2 - еңкейіп, секіргішті аяқтың ұшына қою; 3 - 4 - бастапқы қалыпқа келу. Жаттығу 6-7 рет қайталанады.</p> <p>4. Бастапқы қалып: тіземен отырып, секіргішті төменде ұстау. 1 - 2 - оң жамбасқа отыру, секіргішті алдына шығару; 3 - 4 - бастапқы қалып. Жаттығуды сол жақ жамбасқа қайталау. Жаттығу 5-6 рет қайталанады.</p> <p>5. Бастапқы қалып: жерге етпетінен жатып, бүгілген қолымен секіргішті ұстап, алдына қою. 1 - 2 - бүгіліп, қолдарын алдына-жоғары созу; 3 - 4 - бастапқы қалыпқа келу. Жаттығу 6 рет қайталанады.</p> <p>6. Бастапқы қалып: дене тік, аяқ алшақ, қол төменде, секіргіш жерде. Секіргішпен айналып секіру. Жаттығуды 8-10 рет қайталау.</p> <p>7. Бастапқы қалып: дене тік, аяқ алшақ, секіргіш төменде (секіргіштің екі жағынан екі қолымен ұстау). 1 - секіргішті алға қою, оң аяғын ұшына артқа қою; 2 - бастапқы қалып. Жаттығу сол жағына қайталанады. Жаттығу 6 рет қайталанады. "(дене шынықтыру)</p>				

<p>Таңғы ас</p>	<p>Гигиеналық дағдылар Мақсат-міндеттер. Мәдени-гигиеналық дағдыларды жетілдіру, тамақтану, жуыну кезінде қарапайым мінез-құлық дағдыларын қалыптастыру. Балаларды сыртқы келбетін бақылауға үйрету; сабынды дұрыс қолдануды, қолды, бетті, құлақты тазалап жууды, жуынғаннан кейін құрғатып сүртуді, орамалды орнына ілуді, таракты және қол орамалды пайдалануды үйрету. Үстел басында мәдениетті тамақтану дағдыларын қалыптастыру: ас қасық пен шәй қасықты, шанышқыны, майлықты дұрыс қолдану; нанды үгітпеу, тамақты ауызды жауып, шайнау, ауызды толтырып сөйлемейу.</p> <p style="text-align: center;">Көркем сөз Алға жайып тұз-дөмін, Келтіреді үй сәнін. Ол халқымның ақ жаны, Жақсы дәстүр маржаны, Кеңпейіл де арайлы, Осы жерден тарайды.</p> <p>(мәдени-гигиеналық дағдылар)</p>				
<p>Ұйымдастырылған іс-әрекетке дайындық</p>	<p>«Игі істер қоржыны» Түрлі-түсті қағаздан дөңгелектерді немесе жүрекшелерді қиып алуға болады. Әр күннің соңында балаға «қоржынға» бүгін қанша игі істер жасаса, сонша дөңгелек салу ұсынылады. Бала қиналған жағдайда, оған көмектесу керек. Мұндай ойын баланы игі істер жасауға ынталандырады. (сөйлеуді дамыту, әлеуметтік-эмоционалды дағдылар)</p>	<p>Туған жер туралы өлеңдермен танысу, жаттау. (сөйлеуді дамыту және көркем әдебиет)</p>	<p>«Әдепті сөздер шеңбері» Ойынның мақсат-міндеттері: сыпайы қарым-қатынас жасауға үйрету, зейінділікке, мейірімділікке баулу. Балалар шеңберге тұрады, бір-біріне ойыншықты бере отырып, әдепті сөздер айтады. (сөйлеуді дамыту, әлеуметтік-эмоционалды дағдылар)</p>	<p>"Алтын микорофон" арқылы тақырыпқа байланысты сұхбат жүргізу. (сөйлеуді дамыту, қазақ тілі)</p>	<p>Тақырыпқа байланысты мақал-мәтелдер жаттау. (сөйлеуді дамыту және көркем әдебиет)</p>

<p>Білім беру ұйымының кестесі бойынша ұйымдастырылған іс-әрекет</p>	<p>1. Музыка Маман жоспарымен</p> <p>2. Сөйлеуді дамытудан ойын-жаттығу "Төрт түлік мал туралы тақпақ жаттау". Мақсат-міндеттер: балаларды төрт түлік мал туралы тақпақпен таныстыру; қазақтың төрт түлік малы туралы ұғымдарды қалыптастыру; малды күту, құтты қасиеті туралы баяндау.</p>	<p>1. Дене шынықтыру Маман жоспарымен</p> <p>2.Қазақ тілі "Ағаш түрлері. Тақпақты мәнерлеп оқу "Аққайын"." Мақсат-міндеттер. Ағаштың құрылымы туралы түсініктерін дамытуды жалғастыру; емен, қарағай, терек ағаштары жайлы мәлімет беру; «шырынды ағын» сияқты табиғи құбылыспен таныстыру; аққайыңның құрылымдық ерекшелігі жайлы білімдерін нақтылау; ізденімпаздыққа, байқампаздыққа, табиғатқа сүйіспеншілікке, ағаштарға қамқорлық танытуға тәрбиелеу. Қазақ тілін қабылдауды, қазақ тілінде өлең сөздерін</p>	<p>1. Музыка Маман жоспарымен</p> <p>2.Сурет салу Маман жоспарымен</p> <p>3. Көркем әдебиеттен ойын-жаттығу "Ақылды егінші". Мақсат-міндеттер: балаларды "Ақылды егінші" ертегісінің мазмұнымен таныстыра отырып, ертегі желісін зейін қойып, бар ықыластарымен тыңдай білуге үйрету.</p>	<p>1. Математика негіздерінен ойын-жаттығу "Бес төлді жарыстырайық". Мақсат-міндеттер: балаларға ұзындықтың бес түрлі шамалары жөнінде ұғымдар қалыптастыру; беттестіру мен тұстастыру, санап салыстыру тәсілдері жөнінде түсініктерін тиянақтау.</p> <p>2. 3.</p> <p>4. Дене шынықтыру Маман жоспарымен</p>	<p>1. Қоршаған ортамен танысудан ойын-жаттығу "Көктемде жер бусанды". Мақсат-міндеттер: балаларға көктем мезгілі туралы түсінік бере отырып, көктемгі табиғатқа тән ерекшеліктермен таныстыру.</p> <p>2.Жапсыру Маман жоспарымен</p> <p>3. Дене шынықтыру Маман жоспарымен</p>
---	---	---	--	--	---

		нақты, дұрыс дыбыстауды, ағаштардың атауын еске сақтауды, аққайың құрылымының өзіндік ерекшеліктерін байқауды үйрету; артикуляциялық аппараттарын жаттықтыру, қиялдарын дамыту; әлемді эстетикалық қабылдау негіздерін қалыптастыру.			
2- таңғы ас	Тағамның атауын есте сақтауға, тазалыққа бейімдеу. "Тәбетіміз ашылды, ас болсын!" (мәдени-гигиеналық дағдылар)				
Серуенге дайындық	Балаларды өз киімдерін тануға, атауға, өз шкафын таңбалауыш арқылы табуға үйрету.				
Серуен	Серуен-10	Серуен-11	Серуен-12	Серуен-13	Серуен-14
Серуеннен оралу	Өзіне-өзі қызмет көрсету дағдыларын: өз бетінше киіну мен шешінуді, тісін тазалауды жетілдіру. Киімдерді жинау, ілу, ересектің көмегімен оларды тазалау, құрғату. Бейнелеу әрекетінен соң құтыларды, қылқаламдарды жуу, үстелді сүрту.				
Түскі ас	<p>Гигиеналық дағдылар Мақсат-міндеттер. Мәдени-гигиеналық дағдыларды жетілдіру, тамақтану, жуыну кезінде қарапайым мінез-құлық дағдыларын қалыптастыру. Балаларды сыртқы келбетін бақылауға үйрету; сабынды дұрыс қолдануды, қолды, бетті, құлақты тазалап жууды, жуынғаннан кейін құрғатып сүртуді, орамалды орнына ілуді, тарақты және қол орамалды пайдалануды үйрету. Үстел басында мәдениетті тамақтану дағдыларын қалыптастыру: ас қасық пен шәй қасықты, шанышқыны, майлықты дұрыс қолдану; нанды үгітпеу, тамақты ауызды жауып, шайнау, ауызды толтырып сөйлемей.</p> <p style="text-align: center;">Көркем сөз Алға жайып тұз-дәмін, Келтіреді үй сәнін. Ол халқымның ақ жаны, Жақсы дәстүр маржаны, Кеңпейіл де арайлы, Осы жерден тарайды.</p> <p>(мәдени-гигиеналық дағдылар)</p>				

Күндізгі ұйқы	«Ғажайып бақ» ертегісін оқып беріп, балаларды ұйықтату. (көркем әдебиет)				
Бірте-бірте тұрғызу, сауықтыру шаралары	<p>Ұйқыдан кейін бірден төсекте жаттығу жасау; жатқан күйінде, төсектен тұрмай, көрпенің астында балалар жалпы дамыту жаттығуларының аз мөлшерін орындайды; (гимнастика, 2-3 минут төсекте, балалардың ұйқыдан біртіндеп ояу күйіне өтуіне бағытталған. Оянған балалармен жүргізген дұрыс, қалғаны оянған кезде қосылады)</p> <p>Жалпақ табанды болдырмау үшін денсаулық жолымен жүру.</p> <p>(мәдени-гигиеналық дағдылар, дене шынықтыру)</p>				
Бесін ас	Таза және ұқыпты тамақтану. Тамақтану мәдениетін қалыптастыру. Асты тауысып жеуге үйрету. (мәдени-гигиеналық дағдылар)				
<p>Балалардың дербес әрекеті (баяу қимылды ойындар, үстел үсті ойындары, бейнелеу әрекеті, кітаптар қарау және тағы басқа әрекеттер)</p>	<p>Сурет салудан ойын-жаттығу</p> <p>"Құлыншақ шауып келеді".</p> <p>Мақсат-міндеттер: балаларды қылқаламмен шауып келе жатқан құлыншақ бейнесін салу амалдарына үйрету; құлыншақтың дене бөлшектерін салуда дене пропорцияларын сақтауға талпындырту; құлыншақ бейнесін қағаздың ортасына, мөлшері кішкентай емес етіп, салуға машықтау.</p>	<p>"Көктем белгілерін ажыратамыз"</p> <p>дидактикалық ойыны.</p> <p>Мақсат-міндеттер: балаларды тез ойлауға тәрбиелеу.</p> <p>Барысы: - Балалар, сендермен ойын ойнайтын боламыз. Мына, жерде жыл мезгілдеріне тән белгілерінің суреттері тұр. Осы белгілердің ішінен қыс мезгілінің белгісін ажыратып алуымыз керек. Ал, балалар, суреттерді тезірек ажыратып алайық. Балалар, суреттерді тезірек қойып шығады. (сөйлеуді дамыту, қоршаған ортамен танысу)</p>	<p>Ұлттық ойын. «Соқыр теке»</p> <p>Балалар дөңгелене тұрады. Топ ішінен бір баланың көзі байланады. Балалар: Бота, бұзау, қозы, лақ, Қайда кеткен құлыншақ. Соқыр теке бақ-бақ, Мені ізден тап-тап - деп өлеңмен айтады. Содан кейін Соқыр теке (көзі байлаулы бала) балаларды қуалайды немесе балалар оның жанына келіп түртіп қашады. Соқыр теке ұстап алған баланың көзі байланады да ол «соқыр теке» рөлін атқарады. Ойын осылай жалғаса береді.</p>	<p>Саусақ жаттығуы. «Тұқым себу».</p> <p>Ішіне топырақ толтырылған бір рет пайдаланатын кішкентай пластмасса ыдысты таратып береді. Алдыларындағы қорапшадан өсімдік тұқымын алып, ыдысқа отырғызуды ұсынады. Бұл өсімдіктер апат болған ғаламшардың ауасын тазартады. Педагогтің көрсетуімен кішкентай пластмасса ыдыстарға қорапшадағы тұқымдарды себеді. (қоршаған ортамен танысу)</p>	<p>Театрды саханалау.</p> <p>"Өсімдіктер мен кемпірқосақ" ертегісін сахналау. (көркем әдебиет)</p>

<p>Балалармен жеке жұмыс</p>	<p>«Табиғат жайлы әңгімелесу». Мақсат-міндеттер. Балалардың дүниетанымын, тіл байлығын дамыту. - Табиғат дегеніміз не? Табиғат – жер, тау, ағаш, су, орман, өсімдіктермен жан-жануарлардан тұратын қоршаған орта. (сөйлеуді дамыту, қоршаған ортамен танысу)</p>	<p>Дидактикалық ойын "Ұшады, жүзеді, секіреді". Мақсат-міндеттер: әртүрлі жануарлардың қозғалу іс-әрекеттері туралы білімдерін бекіту. Мысалы: Балық - жүзеді, аққу - ұшады, қоян - секіреді. (қоршаған ортамен танысу, сөйлеуді дамыту, қазақ тілі)</p>	<p>"Туған елдің ұлымын" өлеңін жаттау. Аспанымдай мөлдірмін, Жайлауымдай жазықпын Өзенімдей өршілмін, Гүлдерімдей нәзікпін. Қуат алған өзіңнен, Туған елдің ұлымын. Бақытты етіп өсірген Отанымның гүлімін. А.Сәрсеков (сөйлеуді дамыту және көркем әдебиет)</p>	<p>"Көктем белгілерін ажыратамыз" дидактикалық ойын. Мақсат-міндеттер. Балаларды тез ойлауға тәрбиелеу. Ойынның барысы: - Балалар, сендермен ойын ойнайтын боламыз. Мына жерде жыл мезгілдерінің белгілерін білдіретін суреттер тұр. Осылардың ішінен қыс мезгілінің белгісін ажыратып алуымыз керек. Ал, ендеше, балалар, суреттерді тезірек ажыратып алайық. Балалар суреттерді жылдам қойып шығады. (сөйлеуді дамыту, қоршаған ортамен танысу)</p>	<p>«Көктем». Көктем келді бүгін, Күнім төкті нұрын. Сайрап барлық құстар, Ән салуға құштар. Түрлі түсті әйбәт, Гүлдер шықты жайнап. Қызыл-жасыл аймақ, Қырға шықты ойнап. (сөйлеуді дамыту, көркем әдебиет)</p>
<p>Серуенге дайындық</p>	<p>Мақсат-міндеттер: - киімді дұрыс бүктеп салуға, ілуге, аяқ-киімді түзу қоюға машықтандыру; - өз бетінше жылдам және дұрыс ретпен киіне (шешіне) білуді дағдыландыру; - шкафқа ілінген, қойылған бас киім, киім, аяқ-киім сияқты заттарды өз орындарын біліп, тәртіпті сақтауды ұстануға тәрбиелеу; - ауа райына сай киінгенін қадағалай білуге, киімді, аяқ-киімді таза ұстауға баулу; - көмек көрсете білуге, алғыс айтуға тәрбиелеу. (дербес әрекет)</p>				
<p>Серуен</p>	<p>Түскі серуендегі бақылауды жалғастыру. (қоршаған ортамен танысу, сөйлеуді дамыту, көркем әдебиет)</p>				

Серуеннен оралу	Балаларды киімдерін жүйелі шешінуге дағдыландыру, шкаф сөрелеріне киімдерін орналастыру, қолдарын жуу.
Кешкі ас	<p>Гигиеналық дағдылар Мақсат-міндеттер. Мәдени-гигиеналық дағдыларды жетілдіру, тамақтану, жуыну кезінде қарапайым мінез-құлық дағдыларын қалыптастыру. Балаларды сыртқы келбетін бақылауға үйрету; сабынды дұрыс қолдануды, қолды, бетті, құлақты тазалап жууды, жуынғаннан кейін құрғатып сүртуді, орамалды орнына ілуді, тарақты және қол орамалды пайдалануды үйрету. Үстел басында мәдениетті тамақтану дағдыларын қалыптастыру: ас қасық пен шәй қасықты, шанышқыны, майлықты дұрыс қолдану; нанды үгітпеу, тамақты ауызды жауып, шайнау, ауызды толтырып сөйлемеу.</p> <p style="text-align: center;">Көркем сөз Алға жайып тұз-дәмін, Келтіреді үй сәнін. Ол халқымның ақ жаны, Жақсы дәстүр маржаны, Кеңпейіл де арайлы, Осы жерден тарайды.</p> <p>(мәдени-гигиеналық дағдылар)</p>

<p>Балалардың дербес әрекеті (баяу қимылды ойындар, үстел үсті ойындары, бейнелеу әрекеті, кітаптар қарау және тағы басқа әрекеттер)</p>	<p>Кітап бұрышында: өткен тақырыптар бойынша суреттерді қарау, сипаттау; ертегілерді есте жаңғырту, кейіпкерлердің сөздерін қайталау. (қарым-қатынас іс-әрекеті)</p> <p>Мақсат-міндеттер. Диалогтік сөйлеуді жетілдіру: әңгімеге қатысуға баулу, диалогке қатысушы үшін түсінікті сұрақтар қоюға және қойылған сұрақтарға дұрыс, толық жауап беруге баулу. Балаларды әңгіме айтуға үйрету: затты, суретті өз бетінше қарап, сипаттауға үйрету. Балаларды әңгіме айтуға үйрету: затты, суретті өз бетінше қарап, сипаттауға, түрлі балалар әрекеттерінде бейнелеген суреттері, бұйымдары бойынша әңгімелер құрастыруға, шығармалардың, ертегілердің қызықты үзінділерін қайталап айтуға, бейтаныс заттар, құбылыстар, оқиғалар туралы ақпаратты талқылауға баулу. Ұсынылған сюжеттер бойынша қойылымдарды сахналауға үйрету. Сахналық қойылымдарға қатысуға, таныс әдеби шығармалар, ертегілер бойынша қарапайым қойылымдарды ойнауға, образды бейнелеу үшін мәнерлілік құралдарын (интонация, ым-ишара, қимыл) қолдануға, еркін ойындарда таныс кейіпкерлердің образын өздігінен сомдауға, оларды басқа қырынан көрсетуге (қатыгез-мейірімді, ақкөңіл-салмақты) ынталандыру. Бұрыннан таныс немесе бейтаныс ертегілер мен шағын көркем шығармалардың мазмұнын иллюстрациялар бойынша қайталап айтуға, өз бетінше ретімен қайталап айтуға, өзінің тәжірибесіне сүйеніп, суреттер бойынша әңгіме құрастыруға, ойыншықтар мен заттарды 4-5 сөйлеммен сипаттауға, берілген сурет бойынша оған дейінгі және одан кейінгі оқиғаны ойлап табуға баулу.</p> <p>Музыкалық аспаптармен ойындар. Ертеңгілікке дайындық. (музыка)</p> <p>Мақсат-міндеттер. Әуеннің көңілді сипатын қабылдауға үйрету, музыканың кіріспесін ажырату, кіріспеден кейін қимылдарды бастау, музыканың сипатына сәйкес қимылдарды ауыстыру, би қимылдарының, билердің атауларын есте сақтау. Жеңіл, ырғақпен қозғалу; жұппен би қимылдарын орындау; билерде ойындағы музыкалық қимылдарды қолдану. Музыканың сипатына сәйкес ойын әрекеттерін орындау, шеңбер бойымен ән айтып жүру, қимылдарды өзгерту, шапшаңдықпен ептілік таныту, музыканың көңілді, ойнақы сипатын ажырата білу, атрибуттармен би қимылдарын орындау. Қазақтың ұлттық би өнерімен таныстыру. «Қамажай» биін үйрету. Би қимылдарын, ойындағы музыкалық қимылдарды орындауға қызығушылық тудыру, марш сипатын ырғақты жүріспен беру, музыканың қимылдық сипатына қарай жеңіл, ырғақты жүгіру; музыканың ырғағын нақты бере отырып, қос аяқпен еркін және жеңіл секіру, музыканың екінші бөлігінде қимылдарды өзгерту, музыканың көңілді, ойнақы сипатын қабылдау, мазмұны бойынша таныс әндерді сахналауға баулу, музыканың ырғағына сәйкес әртүрлі қарқынмен секіру.</p> <p>Өнер бұрышында жаңа жыл тақырыбында сурет салу, жапсыру, мүсіндеу. (шығармашылық іс-әрекет, бейнелеу іс-әрекеті)</p> <p>Мақсат-міндеттер. Сурет салуда еңкеймей, арқаны тік ұстап, дұрыс еркін отыруға, жұмыс орнын таза ұстауға, ұқыпты болуға, қауіпсіздікті сақтауға баулу. Ұжымдық сюжетті композицияны құрастыру дағдыларын қалыптастыру. Композицияны құрастыруда дайын пішіндердің көмегімен заттарды қиюға немесе өз бетінше ойдан қиып жапсыруға мүмкіндік беру.</p> <p>Шығармашылық қиялды дамыту. Қазақ халқының тұрмыстық заттарымен таныстыру, оларды мүсіндеуге баулу. Дайын мүсінді дөңгелек, сопақ, шаршы, үшбұрыш пішіндегі қазақ оюларының элементтерімен безендіру. Мүсіндеуде қауіпсіздік ережелерін сақтау. Қазақ халқының табиғи материалдардан жасалған бұйымдарымен (ер- тұрман, киіз үйдің жабдықтары, әшекей бұйымдары), тұрмыстық заттарымен (күбі, мес, келі, тостаған, ожау, астау, диірмен) таныстыру, олардың қандай материалдан жасалғанын зерттеу. Табиғи (мақта, жүн, жіп, асық, қағаз, тері, кенеп, мата, дәннің түрлері) және қалдық (қақпақтың түрлері, пластик, қораптар, кір қыстырғыштар) заттардан құрастыру. Табиғи материалдардан түрлі композиция жасауға ынталандыру.</p>
---	--

	<p>Шығармашылық қиялды дамыту, көрнекілікке сүйене отырып және құрастыратын материалдарды өз бетінше таңдап, ойданқұрастыруға мүмкіндік беру.</p> <p>Логикалық ойындар, басқатырғыштар, санамақтар, домино ойындары. Пысықтау. (танымдық іс-әрекет, зерттеушілік іс-әрекет)</p> <p>Мақсат-міндеттер. Тәулік бөліктері (таңертең, күндіз, кеш, түн) олардың сипаттамалық ерекшеліктері мен реттіліктері, «бүгін», «кеше», «ертең» туралы ұғымдарын кеңейту.</p> <p>Табиғат бұрышын зерттеу, салыстыру, танысу, пысықтау жұмыстары. (зерттеу іс-әрекет, қарым-қатынас іс-әрекеті)</p> <p>Мақсат-міндеттер. Қоғамдық орындардағы мінез-құлық ережелері туралы түсініктерді кеңейту. Қоғамдық көліктегі мінез-құлық мәдениеті дағдыларын қалыптастыру. Балаларда мінез-құлық мәдениеті мен сыпайы қарым-қатынас негіздерін қалыптастыруды жалғастыру; амандасу, қоштасудың қажеттігі туралы еске салу, ересектердің әңгімесіне араласпау, өзөтінішін сыпайы түрде білдіру, көрсеткен қызметі үшін алғыс айту.</p> <p>Қоршаған ортада және табиғатта қарапайым тәртіп ережелерін сақтау, қарапайым экологиялық білімдерін қалыптастыру және жануарлар мен өсімдіктерге күтім жасауға (өсімдіктерді қорғау, қыстап қалған құстарға жем беру) баулу.</p> <p>Өз өмірінің қауіпсіздігінің қарапайым дағдыларын меңгеру (электр құралдарынан сақ болу, өз бетінше от жақпау, сіріңкемен ойнамау, терезенің алдына шықпау, баспалдаққа көтерілгенде және түскенде таяныштан ұстау); қоршаған ортада, табиғатта қарапайым тәртіп ережелерін білу (қоқыс тастамау, өздігінен от жақпау).</p>				
<p>Балалардың үйге қайтуы (ата-аналарға кеңес)</p>	<p>"Балаңызға ертегі оқисыз ба?" тақырыбында ата-аналарға арналған сауалнама.</p>	<p>«Бала бөлмесіне арналған гүлдер» тақырыбында ата-аналарға арналған кеңес.</p>	<p>«Гүлдер» атты тақырыпта көрме ұйымдастыру.</p>	<p>«Айына бір рет отбасы күнін өткізу».</p>	<p>Баланың эмоциялық жағдайы.</p>

Тексерілді: Әдіскер *Райыс*
 күні: 14.04 - 23 ж.

ТӘРБИЕЛЕУ-БІЛІМ БЕРУ ПРОЦЕСІНІҢ ЦИКЛОГРАММАСЫ					
Білім беру ұйымы	№9 «Бәйтерек» бөбекжайы				
Топ	Ересек топ				
Тобы	№9 «Кұлыншак» тобы				
Балалардың жасы	4 жасар балалар				
Педагогтің аты-жөні	Базарбаева Курбангул Дузбаевна Бурхаева Жамиля Романовна				
Жоспардың құрылу кезені	17.04-21.04.2023ж. III-апта				
Апта күндері	Дүйсенбі	Сейсенбі	Сәрсенбі	Бейсенбі	Жұма
Күн тәртібі	17.04.2023ж.	18.04.2023ж.	19.04.2023ж.	20.04.2023ж.	21.04.2023ж.
Балаларды қабылдау	Таңғы сүзгі: балалардың терісін, дене қызуын, сыртқы келбетін тексеру. Балаларды жақсы көңіл күймен қарсы алу және оларға қолайлы жағдай жасау. Баланың көңіл күйін, оның жеке пікірін, қызығушылығын анықтау. (сөйлеуді дамыту)				
Ата-аналармен әңгімелесу, кеңес беру	Ата-аналарға кеңес. «Балаларға жолда жүру ережесі туралы түсіндірудің маңызы».				

<p>Балалардың дербес әрекеті (баяу қимылды ойындар, үстел үсті ойындары, бейнелеу әрекеті, кітаптар қарау және тағы басқа әрекеттер)</p>	<p>"Бөлме өсімдіктерін суғару". Мақсат-міндеттер: балалардың өсімдіктердің жарық пен ылғалға деген қажеттіліктері туралы білімдерін кеңейту, ылғалды сүйетін және құрғақшылыққа төзімді, фотофильді көлеңкеге төзімді өсімдіктерді жапырақтардан қалай тануға болатындығын үйрету. Су және өсімдіктермен жұмыс кезінде дәлдікті, өз іс-әрекеттеріне сенімділікті, еңбек дағдыларын дамыту. Қоршаған табиғатқа ұқыпты қарауды, оған қамқорлық жасауды тәрбиелеу. (еңбек дағдылары)</p>	<p>«Жабық өсімдіктерді бүріккіш пистолеттен сумен бүрку». Мақсат-міндеттер: жаңа еңбек дағдыларын үйрету; жапырақтарға ылғалдың қажеттілігі туралы түсінігін бекіту; өсімдіктерге ұқыпты қарауды тәрбиелеу. Оларды суару қажеттілігін өз бетінше анықтауға үйрету (топырақтың түсі мен күйіне, өсімдіктің пайда болуына байланысты), суару техникасын еске түсіру. (еңбек дағдылары)</p>	<p>"Бөлме өсімдіктеріндегі топырақты қопсыту". Мақсат-міндеттер: балаларды жабық өсімдіктерге күтім жасауға үйрету; балаларға өсімдіктердің топырағын не үшін қопсыту керектігі туралы білім беру; қопсыту әдістері мен оған қажетті заттарды пайдалану ережелерін бекіту. Еңбек дағдыларын, ұқыптылықты дамыту. Экологиялық мәдениетті, қоршаған табиғатқа ұқыпты қарауды тәрбиелеу. (еңбек дағдылары)</p>	<p>"Ойыншықтардағы тәртіп". Мақсат-міндеттер: жұмыс басталар алдында балаларға жұмыс алжапқышын киюді үйрету; ойыншықтарды тәртіпте ұстау: жуу, кептіру, сұрту және орнына қою. Еңбекқорлықты, тәртіпсіздікті көре білуді дамыту; сумен жұмыс кезінде ұқыптылықты дамыту. Өз еңбегі мен басқа адамдардың еңбегін құрметтеуге тәрбиелеу. (еңбек дағдылары)</p>	<p>"Біз топ бөлмесінде және жатын бөлмеде терезе төсеніштерін дымқыл шүберекпен сүртеміз". Мақсат-міндеттер: балаларды сумен жұмыс кезінде келесі ережелерді сақтауға үйрету: жеңді тұру, шүберекті сулау және құрғатып сығу, ластанған кезде оны сумен шаю. (еңбек дағдылары)</p>
---	---	--	---	---	--

<p>Таңертеңгі жаттығу</p>	<p>Жалпы дамыту жаттығулары (қысқа секіргіштермен)</p> <p>1. Бастапқы қалып: дене тік, аяқ алшақ, секіргішті екі бүктеп төменде ұстау. 1 - оң аяқты ұшына қойып, секіргішті жоғары көтеру; 2 - б.қ. Жаттығуды сол аяқпен қайталау. Жаттығу 6 рет қайталанады.</p> <p>2. Бастапқы қалып: дене тік, аяқ алшақ, секіргішті төменде ұстау. 1 - секіргішті жоғары ұстау; 2 - оңға бұрылу; 3 - тіктелу; 4 - б.қ. Осы жаттығуды сол жаққа қайталау. Жаттығу 6 рет қайталанады.</p> <p>3. Бастапқы қалып: аяқты алшақ ұстап, отыру, секіргішті жоғары ұстау. 1 - 2 - еңкейіп, секіргішті аяқтың ұшына қою; 3 - 4 - бастапқы қалыпқа келу. Жаттығу 6-7 рет қайталанады.</p> <p>4. Бастапқы қалып: тіземен отырып, секіргішті төменде ұстау. 1 - 2 - оң жамбасқа отыру, секіргішті алдына шығару; 3 - 4 - бастапқы қалып. Жаттығуды сол жақ жамбасқа қайталау. Жаттығу 5-6 рет қайталанады.</p> <p>5. Бастапқы қалып: жерге етпетінен жатып, бүгілген қолымен секіргішті ұстап, алдына қою. 1 - 2 - бүгіліп, қолдарын алдына-жоғары созу; 3 - 4 - бастапқы қалыпқа келу. Жаттығу 6 рет қайталанады.</p> <p>6. Бастапқы қалып: дене тік, аяқ алшақ, қол төменде, секіргіш жерде. Секіргішпен айналып секіру. Жаттығуды 8-10 рет қайталау.</p> <p>7. Бастапқы қалып: дене тік, аяқ алшақ, секіргіш төменде (секіргіштің екі жағынан екі қолымен ұстау). 1 - секіргішті алға қою, оң аяғын ұшына артқа қою; 2 - бастапқы қалып. Жаттығу сол жағына қайталанады. Жаттығу 6 рет қайталанады."</p> <p>(дене шынықтыру)</p>
<p>Таңғы ас</p>	<p>Гигиеналық дағдылар</p> <p>Мақсат-міндеттер. Мәдени-гигиеналық дағдыларды жетілдіру, тамақтану, жуыну кезінде қарапайым мінез-құлық дағдыларын қалыптастыру. Балаларды сыртқы келбетін бақылауға үйрету; сабынды дұрыс қолдануды, қолды, бетті, құлақты тазалап жууды, жуынғаннан кейін құрғатып сүртуді, орамалды орнына ілуді, тарақты және қол орамалды пайдалануды үйрету. Үстел басында мәдениетті тамақтану дағдыларын қалыптастыру: ас қасық пен шәй қасықты, шанышқыны, майлықты дұрыс қолдану; нанды үгітпеу, тамақты ауызды жауып, шайнау, ауызды толтырып сөйлемей.</p> <p style="text-align: center;">Көркем сөз</p> <p style="text-align: center;">Алға жайып тұз-дәмін, Келтіреді үй сәнін. Ол халқымның ақ жаны, Жақсы дәстүр маржаны, Кеңпейіл де арайлы, Осы жерден тарайды.</p> <p>(мәдени-гигиеналық дағдылар)</p>

<p>Ұйымдастырылған іс-әрекетке дайындық</p>	<p>"Көктемгі ағаштар" тақырыбында әңгімелесу. (сөйлеуді дамыту, қоршаған ортамен танысу)</p>	<p>"Гүлденген ағаштар" суретіне қарап әңгімелесу. (сөйлеуді дамыту, қоршаған ортамен танысу)</p>	<p>Ағаштың түрлері, қасиеттері туралы әңгімелесу. (сөйлеуді дамыту, қоршаған ортамен танысу)</p>	<p>Ағашқа байланысты мақалдар жаттау. (сөйлеуді дамыту, қоршаған ортамен танысу)</p>	<p>Тақырыпқа байланысты қызықты мәлімет айту. (сөйлеуді дамыту, қоршаған ортамен танысу)</p>
<p>Білім беру ұйымының кестесі бойынша ұйымдастырылған іс-әрекет</p>	<p>1. Музыка Маман жоспарымен</p> <p>2. Сөйлеуді дамытудан ойын-жаттығу "Тиіннің арманы әңгімесін мәнерлеп оқу". Мақсат-міндеттер: балалардың "Тиіннің арманы" әңгімесімен таныстыру; әңгімеде сипатталған жабайы аңдар кейіпкерлерінің ерекшеліктерін көрсету; жануарлар туралы әңгіме туралы ұғымдарды қалыптастыру; "арман" сөзінің мағынасын түсіндіру.</p>	<p>1. Дене шынықтыру Маман жоспарымен</p> <p>2. Қазақ тілі "Достық жайлы ән. Жазықтықта бағдарлау: оң жақта, сол жақта, жоғары, төмен, ортасы." Мақсат-міндеттер. Достық түсінігін қалыптастыру; достық ұғымын қалыптастыратын жақсы әдеттер жайлы түсініктерін нақтылау; заттардың жазықтықтағы орналасу (сол жақта, оң жақта, жоғары, төмен, ортасы) орны туралы білімдерін дамыту; сақтау, ойлау қабілеттерін, қатынастық дағдыларын дамыту. Мейірімділікке, қайырымдылыққа,</p>	<p>1. Музыка Маман жоспарымен</p> <p>2. Сурет салу Маман жоспарымен</p> <p>3. Математика негіздерінен ойын-жаттығу "Биіктігі әртүрлі ағаштар саябағы". Мақсат-міндеттер: балаларда төрт объектінің төрт түрлі ұзындық шамасы туралы ұғымдар қалыптастыру.</p>	<p>1. Көркем әдебиеттен ойын-жаттығу "Өгіз". Мақсат-міндеттер: балаларды "Өгіз" ертегісінің мазмұнымен таныстыра отырып, ертегі желісін зейін қойып, барықыластарымен тыңдай білуге үйрету.</p> <p>2. Құрастырудан ойын-жаттығу "Қызғалдақ гүлін жапсырамыз". Мақсат-міндеттер: балаларды қағазды бүктеу әдісі бойынша гүлдің басын құрастыруға, гүлдің сабағы мен жапырағын қағаз бетіне орналастырып жапсыруға үйрету.</p> <p>3. 4. Дене шынықтыру Маман жоспарымен</p>	<p>1. Қоршаған ортамен танысудан ойын-жаттығу "Ағаштар бүршік жарды". Мақсат-міндеттер: балаларға ағаштар мен бұталар туралы түсінік бере отырып, табиғаттың жанды құбылыстарының ерекшеліктермен таныстыру.</p> <p>2. Мүсіндеу Маман жоспарымен</p> <p>3. Дене шынықтыру Маман жоспарымен</p>

		<p>әдептілікке, достарына деген сыйластыққа, патриоттық сезімдерге тәрбиелеу.</p> <p>Қазақстандағы халықтар достығы туралы түсініктерін дамытуды жалғастыру.</p> <p>Қазақ тіліндегі тақпақты ұғынып, тыңдауды үйрету; достықты айқындайтын әдеттерді білдіретін сөз бен сөз тіркестерін түсіну біліктерін дамыту; жақсы әдеттерді жаман әдеттерден ажыратуды үйрету; тақпақ жолдарынан достықты айқындайтын сөз тіркестерін дұрыс дыбыстап, айтуға жаттықтыру; еске</p>			
2- таңғы ас	Тағамның атауын есте сақтауға, тазалыққа бейімдеу. "Тәбетіміз ашылды, ас болсын!" (мәдени-гигиеналық дағдылары)				
Серуенге дайындық	Балаларды өз киімдерін тануға, атауға, өз шкафын таңбалауыш арқылы табуға үйрету.				
Серуен	Серуен-15	Серуен-16	Серуен-17	Серуен-18	Серуен-19
Серуеннен оралу	Өзіне-өзі қызмет көрсету дағдыларын: өз бетінше киіну мен шешінуді, тісін тазалауды жетілдіру. Киімдерді жинау, ілу, ересектің көмегімен оларды тазалау, құрғату. Бейнелеу әрекетінен соң құтыларды, қылқаламдарды жуу, үстелді сүрту.				

<p>Түскі ас</p>	<p>Гигиеналық дағдылар Мақсат-міндеттер. Мәдени-гигиеналық дағдыларды жетілдіру, тамақтану, жуыну кезінде қарапайым мінез-құлық дағдыларын қалыптастыру. Балаларды сыртқы келбетін бақылауға үйрету; сабынды дұрыс қолдануды, қолды, бетті, құлақты тазалап жууды, жуынғаннан кейін құрғатып сүртуді, орамалды орнына ілуді, тарақты және қол орамалды пайдалануды үйрету. Үстел басында мәдениетті тамақтану дағдыларын қалыптастыру: ас қасық пен шәй қасықты, шанышқыны, майлықты дұрыс қолдану; нанды үгітпеу, тамақты ауызды жауып, шайнау, ауызды толтырып сөйлемей.</p> <p style="text-align: center;">Көркем сөз Алға жайып тұз-дәмін, Келтіреді үй сәнін. Ол халқымның ақ жаны, Жақсы дәстүр маржаны, Кеңпейіл де арайлы, Осы жерден тарайды.</p> <p>(мәдени-гигиеналық дағдылар)</p>
<p>Күндізгі ұйқы</p>	<p>«Кішкентай тас пен құмырсқа» ертегісін оқып беріп, балаларды ұйықтату. (көркем әдебиет)</p>
<p>Бірте-бірте тұрғызу, сауықтыру шаралары</p>	<p>Гимнастика элементтерімен баяу көтерілу. Ауа процедураларын қатайту (контрастты). Аяқ массажы. Мақсат-міндеттер: төсекте жатып гимнастикалық жаттығуларды қалай жасауға болатындығын үйрету. Резеңке төсеніштермен және ағаш жолмен жүре отырып, аяқты уқалауды үйрету. Гимнастиканы дұрыс және синхронды түрде орындау. Гимнастикалық жаттығуларға сай өлеңдер жаттау .</p> <p>(дене шынықтыру)</p>
<p>Бесін ас</p>	<p>Таза және ұқыпты тамақтану. Тамақтану мәдениетін қалыптастыру. Асты тауысып жеуге үйрету. (мәдени-гигиеналық дағдылар)</p>

<p>Балалардың дербес әрекеті (баяу қимылды ойындар, үстел үсті ойындары, бейнелеу әрекеті, кітаптар қарау және тағы басқа әрекеттер)</p>	<p>Мүсіндеуден ойын-жаттығу "Қайық". Мақсат-міндеттер: балаларды желкенді қайық мүсіндеуге үйрету; заттың жиектері мен бетін мұқият тегістеуді, шеттерін әсемдеуге үйрету.</p>	<p>Сурет салудан ойын-жаттығу "Гүлденген өрік бұтағы". Мақсат-міндеттер: балаларды көктемгі гүлдеген бұтаның бейнесін салу амалына үйрету; суреттің негізі ретінде бормен жапырақтарды, содан соң бояуға малынған саусақты басып, гүлдерді салу техникасын жетілдіру.</p>	<p>«Мен 10 заттың атауын білемін ...» Ойын барасы. Бұл топтық ойын. Оқушылар шеңберге отырғызылады. Допты шеңбер бойынша бір-біріне бере отырып, әр оқушы бір сөзден айтады: «Мен ... ағаштардың ... 10... атауын ... білемін... қайың – бір, самырсын – екі, емен – үш» деп ары қарай жалғастырады. Жалғастыра алмаған оқушы ойыннан шығады.</p>	<p>«Бағбандар мен гүлдер» Топ екі шағын топқа бөлінеді және тәрбиеші ойын ережелерін түсіндіреді: «Егер топта тұрған гүлдер ұзақ уақыт бойы суарылмаса-олар курап қалады. Бірақ бүгін біз суды қажет етпейтін гүлдер өсетін ерекше баққа барамыз. Егер олар ұзақ уақыт бойы өздері туралы мейірімді және сыпайы сөздерді естімесе, курап қалады. Бір шағын топ курап қалған гүлдер, ал екіншісі курап қалған гүлдерге көмек көрсетуге шақырылған бағбандар болады. Бағбандар бақшаны аралап, әр гүлге сыпайы сөздер айту керек, содан кейін гүлдер біртіндеп гүлдей бастайды. Балалар рөлдермен ауысады, ойын жалғасады.</p>	<p>Саусақ жаттығуы. «Тұқым себу». Ішіне топырақ толтырылған бір рет пайдаланатын кішкентай пластмасса ыдысты таратып береді. Алдыларындағы қорапшадан өсімдік тұқымын алып, ыдысқа отырғызуды ұсынады. Бұл өсімдіктер апат болған ғаламшардың ауасын тазартады. Педагогтің көрсетуімен кішкентай пластмасса ыдыстарға қорапшадағы тұқымдарды себеді. (зерттеу іс-әрекеті)</p>
---	---	--	--	---	---

<p>Балалармен жеке жұмыс</p>	<p>Тыныс алу жаттығулары "Түлкіні тап" ойыны. Мақсат-міндеттер: тыныс алу жолдарын ретке келтіру және қалыптастыру. Бірінің артыңнан бірің ақырын жүріп отырып, асықпай іздейміз, түлкіні тауып алған балалар қолдарыңды жоғары көтересіңдер! Педагог балаларды осылай ынталандырып, ойын түрінде тыныс алу жаттығуларын өзімен бірге орындатады. (дене шынықтыру)</p>	<p>Баламен еркін таңдалған, кез келген ертегінің кейіпкерлері, мазмұны жайлы әңгімелесу. (көркем әдебиет)</p> <p>Ритмикалық ойын. "Би билеген баламыз". Мақсат-міндеттер. Балаларды әуеннің ырғағына сай қимылдап, тақпақ сөздерін айтуға ынталандыру; түйсікті, эмоциялық сфераны дамыту. - Жаттығу жасап көреміз, (адымдау) Қолды көкке көтереміз, (қолдар жоғары) Түсіріп белге төмен, (қол белде) Еңкейеміз, еңкейеміз. (оң-сол жаққа еңкею) Өкше қойып, басамыз, (оң жақ өкше, адымдау) Өкше қойып, басамыз. (сол жақ өкше, адымдау) Міне, қандай әдемі, (қол белде, бас шайқау) Би билеген баламыз. (шапалақтау) (дене шынықтыру, сөйлеуді дамыту)</p>	<p>"Шеберхана" үстел үсті ойыны. Балалар "шеберхана" сюжетті-рөлдік ойынын ұйымдастырып, етік түрлерін жасап көрсетеді. Педагог дайын етік түрлерін және ою түрлерін таратады. (сөйлеуді дамыту, қоршаған ортамен танысу)</p>	<p>Дидактикалық ойын. «Қасқырдан құтқар». Мақсат-міндеттер: тіл байлықтарын арттыру, есте сақтау қабілеттерін жетілдіру. Балалардың назарын үстел үстіндегі ойыншықтарға (үй жануарлары мен қасқырдың нақпіншідеріне) аударады. Әр үй жануарын қасқырдан құтқару үшін ол туралы өлең, жұмбақ, жаңылтпаш айту керектігін түсіндіреді. (сөйлеуді дамыту және көркем әдебиет)</p>	<p>«Түрлі-түсті гүл шоғы». Мақсат-міндеттер. Балалардың эмоционалды көңіл-күйін көтеру. - Балалар біз, орман алаңымен келеміз деп елестетіңдер. Күн ашық, құстар сайрап жүр, самал жел соғып тұр. Өсімдіктердің хош иісін байқадыңдар ма? Біз орманда саяхаттамыз, мұнда түрлі-түсті гүлдер бар, ақ, қызыл, көк, сары т.б.. Гүлдерді жұлуға болмайды. Олар біз секілді өмір сүреді. Енді, сіздерге ұнаған гүлді таңдаңыз. Оның түсін, көлемін байқаңыз, естеріңе сақтаңыздар. Енді бізге кейін оралу керек. (әлеуметтік-эмоционалды дағдылар)</p>
-------------------------------------	--	--	---	--	---

Серуенге дайындық	<p>Мақсат-міндеттері:</p> <ul style="list-style-type: none"> - киімді дұрыс бүктеп салуға, ілуге, аяқ-киімді түзу қоюға машықтандыру; - өз бетінше жылдам және дұрыс ретпен киіне (шешіне) білуді дағдыландыру; - шкафқа ілінген, қойылған бас киім, киім, аяқ-киім сияқты заттарды өз орындарын біліп, тәртіпті сақтауды ұстануға тәрбиелеу; - ауа райына сай киінгенін қадағалай білуге, киімді, аяқ-киімді таза ұстауға баулу; - көмек көрсете білуге, алғыс айтуға тәрбиелеу. <p>(дербес әрекет)</p>
Серуен	Түскі серуендегі бақылауды жалғастыру. (қоршаған ортамен танысу, сөйлеуді дамыту, көркем әдебиет)
Серуеннен оралу	Балаларды киімдерін жүйелі шешінуге дағдыландыру, шкаф сөрелеріне киімдерін орналастыру, қолдарын жуу.
Кешкі ас	<p>Гигиеналық дағдылар</p> <p>Мақсат-міндеттер. Мәдени-гигиеналық дағдыларды жетілдіру, тамақтану, жуыну кезінде қарапайым мінез-құлық дағдыларын қалыптастыру. Балаларды сыртқы келбетін бақылауға үйрету; сабынды дұрыс қолдануды, қолды, бетті, құлақты тазалап жууды, жуынғаннан кейін құрғатып сүртуді, орамалды орнына ілуді, тарақты және қол орамалды пайдалануды үйрету. Үстел басында мәдениетті тамақтану дағдыларын қалыптастыру: ас қасық пен шәй қасықты, шанышқыны, майлықты дұрыс қолдану; нанды үгітпеу, тамақты ауызды жауып, шайнау, ауызды толтырып сөйлемей.</p> <p style="text-align: center;">Көркем сөз</p> <p style="text-align: center;">Алға жайып тұз-дәмін, Келтіреді үй сәнін. Ол халқымның ақ жаны, Жақсы дәстүр маржаны, Кеңпейіл де арайлы, Осы жерден тарайды.</p> <p>(мәдени-гигиеналық дағдылар)</p>

<p>Балалардың дербес әрекеті (баяу қимылды ойындар, үстел үсті ойындары, бейнелеу әрекеті, кітаптар қарау және тағы басқа әрекеттер)</p>	<p>Кітап бұрышында: өткен тақырыптар бойынша суреттерді қарау, сипаттау; ертегілерді есте жаңғырту, кейіпкерлердің сөздерін қайталау. (қарым-қатынас іс-әрекеті)</p> <p>Мақсат-міндеттер. Диалогтік сөйлеуді жетілдіру: әңгімеге қатысуға баулу, диалогке қатысушы үшін түсінікті сұрақтар қоюға және қойылған сұрақтарға дұрыс, толық жауап беруге баулу. Балаларды әңгіме айтуға үйрету: затты, суретті өз бетінше қарап, сипаттауға үйрету. Балаларды әңгіме айтуға үйрету: затты, суретті өз бетінше қарап, сипаттауға, түрлі балалар әрекеттерінде бейнелеген суреттері, бұйымдары бойынша әңгімелер құрастыруға, шығармалардың, ертегілердің қызықты үзінділерін қайталап айтуға, бейтаныс заттар, құбылыстар, оқиғалар туралы ақпаратты талқылауға баулу. Ұсынылған сюжеттер бойынша қойылымдарды сахналауға үйрету. Сахналық қойылымдарға қатысуға, таныс әдеби шығармалар, ертегілер бойынша қарапайым қойылымдарды ойнауға, образды бейнелеу үшін мәнерлілік құралдарын (интонация, ым-ишара, қимыл) қолдануға, еркін ойындарда таныс кейіпкерлердің образын өздігінен сомдауға, оларды басқа қырынан көрсетуге (қатыгез-мейірімді, ақкөңіл-салмақты) ынталандыру. Бұрыннан таныс немесе бейтаныс ертегілер мен шағын көркем шығармалардың мазмұнын иллюстрациялар бойынша қайталап айтуға, өз бетінше ретімен қайталап айтуға, өзінің тәжірибесіне сүйеніп, суреттер бойынша әңгіме құрастыруға, ойыншықтар мен заттарды 4-5 сөйлеммен сипаттауға, берілген сурет бойынша оған дейінгі және одан кейінгі оқиғаны ойлап табуға баулу.</p> <p>Музыкалық аспаптармен ойындар. Ертеңгілікке дайындық. (музыка)</p> <p>Мақсат-міндеттер. Әуеннің көңілді сипатын қабылдауға үйрету, музыканың кіріспесін ажырату, кіріспеден кейін қимылдарды бастау, музыканың сипатына сәйкес қимылдарды ауыстыру, би қимылдарының, билердің атауларын есте сақтау. Жеңіл, ырғақпен қозғалу; жұппен би қимылдарын орындау; билерде ойындағы музыкалық қимылдарды қолдану. Музыканың сипатына сәйкес ойын әрекеттерін орындау, шеңбер бойымен ән айтып жүру, қимылдарды өзгерту, шапшаңдықпен ептілік таныту, музыканың көңілді, ойнақы сипатын ажырата білу, атрибуттармен би қимылдарын орындау. Қазақтың ұлттық би өнерімен таныстыру. «Қамажай» биін үйрету. Би қимылдарын, ойындағы музыкалық қимылдарды орындауға қызығушылық тудыру, марш сипатын ырғақты жүріспен беру, музыканың қимылдық сипатына қарай жеңіл, ырғақты жүгіру; музыканың ырғағын нақты бере отырып, қос аяқпен еркін және жеңіл секіру, музыканың екінші бөлігінде қимылдарды өзгерту, музыканың көңілді, ойнақы сипатын қабылдау, мазмұны бойынша таныс әндерді сахналауға баулу, музыканың ырғағына сәйкес әртүрлі қарқынмен секіру.</p> <p>Өнер бұрышында жаңа жыл тақырыбында сурет салу, жапсыру, мүсіндеу. (шығармашылық іс-әрекет, бейнелеу іс-әрекеті)</p> <p>Мақсат-міндеттер. Сурет салуда еңкеймей, арқаны тік ұстап, дұрыс еркін отыруға, жұмыс орнын таза ұстауға, ұқыпты болуға, қауіпсіздікті сақтауға баулу. Ұжымдық сюжетті композицияны құрастыру дағдыларын қалыптастыру. Композицияны құрастыруда дайын пішіндердің көмегімен заттарды қиюға немесе өз бетінше ойдан қиып жапсыруға мүмкіндік беру.</p> <p>Шығармашылық қиялды дамыту. Қазақ халқының тұрмыстық заттарымен таныстыру, оларды мүсіндеуге баулу. Дайын мүсінді дөңгелек, сопақ, шаршы, үшбұрыш пішіндегі қазақ оюларының элементтерімен безендіру. Мүсіндеуде қауіпсіздік ережелерін сақтау. Қазақ халқының табиғи материалдардан жасалған бұйымдарымен (ер- тұрман, киіз үйдің жабдықтары, әшекей бұйымдары), тұрмыстық заттарымен (күбі, мес, келі, тостаған, ожау, астау, диірмен) таныстыру, олардың қандай материалдан жасалғанын зерттеу. Табиғи (мақта, жүн, жіп, асық, қағаз, тері, кенеп, мата, дәннің түрлері) және қалдық (қақпақтың түрлері, пластик, қораптар, кір қыстырғыштар) заттардан құрастыру.</p>
---	--

	<p>Мақсат-міндеттер. Тәулік бөліктері (таңертең, күндіз, кеш, түн) олардың сипаттамалық ерекшеліктері мен реттіліктері, «бүгін», «кеше», «ертең» туралы ұғымдарын кеңейту.</p> <p>Логикалық ойындар, басқатырғыштар, санамақтар, домино ойындары. Пысықтау. (танымдық іс-әрекет, зерттеушілік іс-әрекет)</p> <p>Табиғи материалдардан түрлі композиция жасауға ынталандыру. Шығармашылық қиялды дамыту, көрнекілікке сүйене отырып және құрастыратын материалдарды өз бетінше таңдап, ойдан құрастыруға мүмкіндік беру.</p> <p>Табиғат бұрышын зерттеу, салыстыру, танысу, пысықтау жұмыстары. (зерттеу іс-әрекет, қарым-қатынас іс-әрекеті)</p> <p>Мақсат-міндеттер. Қоғамдық орындардағы мінез-құлық ережелері туралы түсініктерді кеңейту. Қоғамдық көліктегі мінез-құлық мәдениеті дағдыларын қалыптастыру. Балаларда мінез-құлық мәдениеті мен сыпайы қарым-қатынас негіздерін қалыптастыруды жалғастыру; амандасу, қоштасудың қажеттігі туралы еске салу, ересектердің әңгімесіне араласпау, өзетінішін сыпайы түрде білдіру, көрсеткен қызметі үшін алғыс айту.</p> <p>Қоршаған ортада және табиғатта қарапайым тәртіп ережелерін сақтау, қарапайым экологиялық білімдерін қалыптастыру және жануарлар мен өсімдіктерге күтім жасауға (өсімдіктерді қорғау, қыстап қалған құстарға жем беру) баулу.</p> <p>Өз өмірінің қауіпсіздігінің қарапайым дағдыларын меңгеру (электр құралдарынан сақ болу, өз бетінше от жақпау, сіріңке менойнамау, терезенің алдына шықпау, баспалдаққа көтерілгенде және түскенде таяныштан ұстау); қоршаған ортада, табиғатта қарапайым тәртіп ережелерін білу (қоқыс тастамау, өздігінен от жақпау).</p>				
<p>Балалардың үйге қайтуы (ата-аналарға кеңес)</p>	<p>Ата-аналарға кеңес. «Балаларға жолда жүру ережесі туралы түсіндірудің маңызы».</p>	<p>«Ата-аналарға арналған 10 кеңес».</p>	<p>Психолог кеңесі: «Бала тілін дамыту».</p>	<p>Әңгіме жүргізу.</p>	<p>Кеңес: «Саусақ жаттығулары. Қол моторикасын дамытудың маңыздылығын түсіндіру.»</p>

Тексерілді: Әліскер

сүңі 2023 ж.

Рәшид
23.04.23 ж.

ТӘРБИЕЛЕУ-БІЛІМ БЕРУ ПРОЦЕСІНІҢ ЦИКЛОГРАММАСЫ

Білім беру ұйымы	№9 «Байтерек» бөбекжайы				
Топ	Ересек топ				
Тобы	№9 «Кұлыншяк» тобы				
Балалардың жасы	4 жасар балалар				
Педагогтің аты-жөні	Базарбаева Курбангул Дузбаевна Бурхаева Жамия Романовна				
Жоспардың құрылу кезеңі	24.04-28.04.2023ж. IV-апта				
Апта күндері	Дүйсенбі	Сейсенбі	Сәрсенбі	Бейсенбі	Жұма
Күн тәртібі	24.04.2023ж.	25.04.2023ж.	26.04.2023ж.	27.04.2023ж.	28.04.2023ж.
Балаларды қабылдау	Таңғы сүзгі балалардың терісін, дене қызуын, сыртқы келбетін тексеру. Балаларды жақсы көңіл күймен қарсы алу және оларға қолайлы жағдай жасау. Баланың көңіл күйін, оның жеке пікірін, қызығушылығын анықтау. (сөйлеуді дамыту)				
Ата-аналармен әңгімелесу, кеңес беру	Ата-аналарға кеңес: "Ұйқының жетіспеушілігі неге әкеледі?"				

<p>Балалардың дербес әрекеті (баяу қимылды ойындар, үстел үсті ойындары, бейнелеу әрекеті, кітаптар қарау және тағы басқа әрекеттер)</p>	<p>"Ойыншықтардағы тәртіп". Мақсат-міндеттері: жұмыс басталар алдында балаларға жұмыс алжапқышын киюді үйрету; ойыншықтарды тәртіпте ұстау: жуу, кептіру, сұрту және орнына қою. Еңбекқорлықты және тәртіпсіздікті көре білуді дамыту; сумен жұмыс кезінде ұқыптылықты дамыту. Өз еңбегі мен басқа адамдардың еңбегін құрметтеуге тәрбиелеу. (еңбек дағдылары)</p>	<p>"Төсектерді төсеуге күтушіге көмек көрсету". Мақсат-міндеттері: балаларды өз төсек-орындарын ажыратуға үйрету; ересектерге көмек көрсетуге деген ынтаны тәрбиелеу; жұмысқа деген ұмтылысты, тапсырылған іс үшін жауапкершілік сезімін тәрбиелеу. (еңбек дағдылары)</p>	<p>"Бөлме өсімдіктерін жуу". Мақсат-міндеттері: балаларға суару әдістері (тегенде, жапырақтардың астында) және ережелер (толтырмай, біркелкі суару) туралы түсінік беру; өсімдіктерге күтім жасау ниетін дамыту. Балаларды көмекке тарту, жабық өсімдіктер туралы балалардың ойларын нақтылау. (еңбек дағдылары)</p>	<p>Аквариумдағы балықтарды қоректендіру. Мақсат-міндеттер: балыққа қамқорлық жасауға үйрету, аквариумдағы балықтың әдеттеріне қызығушылық тудыру. (еңбек дағдылары)</p>	<p>"Кірлеген орамалдарды ауыстыру". Мақсат-міндеттер: еңбекке деген тұрақты қызығушылықтарын, тапсырманы тиянақты орындау ұмтылыстарын қолдау. Орамалдарды бөлек ұяшыққа ілуге үйрету. Еңбектенуге, ересектерге көмектесуге деген ниетке тәрбиелеу. (еңбек дағдылары)</p>
---	---	---	--	---	---

<p>Таңертеңгі жаттығу</p>	<p>Жалпы дамыту жаттығулары (секіртпемен)</p> <p>1. Бастапқы қалып: дене тік, аяқ алшақ, секіртпені екі бүктеп төменде ұстау. 1 - оң аяқты ұшына қойып, секіртпені жоғары көтеру; 2 - бастапқы қалыпқа келу. Жаттығуды сол аяқпен қайталау. Жаттығу 6 рет қайталанады.</p> <p>2. Бастапқы қалып: дене тік, аяқ алшақ, секіртпені төменде ұстау. 1 - секіртпені жоғары ұстау; 2 - оңға бұрылу; 3 - тіктелу; 4 - бастапқы қалыпқа келу. Осы жаттығуды сол жаққа қайталау. Жаттығу 6 рет қайталанады.</p> <p>3. Бастапқы қалып: аяқты алшақ ұстап, отыру, секіртпені жоғары ұстау. 1-2 - еңкейіп, секіртпені аяқтың ұшына қою; 3 - 4 - бастапқы қалыпқа келу. Жаттығу 6-7 рет қайталанады.</p> <p>4. Бастапқы қалып: тіземен отырып, секіртпені төменде ұстау. 1 - 2 - оң жамбасқа отыру, секіртпені алдына шығару; 3 - 4 - бастапқы қалып. Жаттығуды сол жақ жамбасқа қайталау. Жаттығу 5-6 рет қайталанады.</p> <p>5. Бастапқы қалып: жерге етпетінен жатып, бүгілген қолымен секіртпені ұстап, алдына қою. 1-2 - бүгіліп, қолдарын алдына-жоғары созу; 3-4 - бастапқы қалыпқа келу. Жаттығу 6 рет қайталанады.</p> <p>6. Бастапқы қалып: дене тік, аяқ алшақ, қол төменде, секіртпе жерде. Секіртпемен айналып секіру. Жаттығуды 8-10 рет қайталау.</p> <p>7. Бастапқы қалып: дене тік, аяқ алшақ, секіртпе төменде (секіртпенің екі жағынан екі қолымен ұстау). 1 - секіртпені алға қою, оң аяғын ұшына артқа қою; 2 - бастапқы қалып. Жаттығу сол жағына қайталанады. Жаттығу 6 рет қайталанады. (дене шынықтыру)</p>
<p>Таңғы ас</p>	<p>Гигиеналық дағдылар</p> <p>Мақсат-міндеттер. Мәдени-гигиеналық дағдыларды жетілдіру, тамақтану, жуыну кезінде қарапайым мінез-құлық дағдыларын қалыптастыру. Балаларды сыртқы келбетін бақылауға үйрету; сабынды дұрыс қолдануды, қолды, бетті, құлақты тазалап жууды, жуынғаннан кейін құрғатып сүртуді, орамалды орнына ілуді, тарақты және қол орамалды пайдалануды үйрету.</p> <p>Үстел басында мәдениетті тамақтану дағдыларын қалыптастыру: ас қасық пен шәй қасықты, шанышқыны, майлықты дұрыс қолдану; нанды үгітпеу, тамақты ауызды жауып, шайнау, ауызды толтырып сөйлемей.</p> <p style="text-align: center;">Көркем сөз</p> <p style="text-align: center;">Нәйім-нәйім, бауырсақ, Қойға қарай жүгірсек, Қой ішінде көк ісек, Жақсы бала малсақ, Жаман бала үй күшік. Нәйім-нәйім бауырсақ, Бауырсақты қуырсақ, Жақсы бала малсақ, Жаман бала ауылсақ. (І.Жансүгіров)</p> <p>(мәдени-гигиеналық дағдылар, көркем сөз)</p>

<p>Ұйымдастырылған іс-әрекетке дайындық</p>	<p>Көктем мезгілі, табиғат құбылыстары туралы әңгімелесу. (сөйлеуді дамыту, қоршаған ортамен танысу)</p>	<p>Тақырыпқа байланысты жұмбақтар жасыру. (сөйлеуді дамыту, көркем әдебиет)</p>	<p>"Бір шаңырақ" тақырыбында әңгімелесу. (сөйлеуді дамыту, қазақ тілі)</p>	<p>"Ұлттар достығы" туралы әңгіме, сұхбат жүргізу. (сөйлеуді дамыту, қазақ тілі)</p>	<p>"Ұлттар" туралы суреттер көрсетіп, ұлттармен таныстыру. (сөйлеуді дамыту, қазақ тілі)</p>
<p>Білім беру ұйымының кестесі бойынша ұйымдастырылған іс-әрекет</p>	<p>1. Музыка Маман жоспарымен</p> <p>2. Сөйлеуді дамытудан ойын-жаттығу "Сарғыш марғау – қонақжай" тақпағы бойынша әңгіме құру. Мақсат-міндеттер: балалардың "Сарғыш Марғау - қонақжай" тақпағымен таныстыру; адамның, "қожайын", "үй иесі", "қонақ" сөздерінің мағынасын түсіндіру.</p>	<p>1. Дене шынықтыру Маман жоспарымен</p> <p>2. Қазақ тілі "Сарбаздар! Адымда!". Өзіне қатысты кеңістікті бағдарлау: алға, артқа, оңға, солға." Мақсат-міндеттер. Балалардың ұғымындағы әскери қызмет туралы жалпы түсініктерін, «Отан» туралы түсініктерін дамыту; сарбаздың кім екенін түсіндіру; алдыға, артқа, оңға, солға ұғымдары жайлы түсініктерін нақтылау. Балаларды саптық әндерді марш ырғағында айтуды, адымдап қозғалуды, қарапайым бұйрықты есту, түсіну, орындауды үйрету; сарбаздардың негізгі қимыл-қозғалыстарын айқындайтын етістіктерді айтуды меңгерту; есту мен еске сақтау, ойлау қабілеттерін зейінділіктерін, кеңістікті бағдарлау дағдысын, қатынастық біліктіліктерін дамыту.</p>	<p>1. Музыка Маман жоспарымен</p> <p>2. Сурет салу Маман жоспарымен</p> <p>3. Математика негіздерінен ойын-жаттығу "Алан мен Дананың мерекеге дайындалуы. Геометриялық пішіндер." Мақсат-міндеттер: балалардың дөңгелек, шаршы, сопақша, тіктөртбұрыш пішіндері туралы білімдерін жетілдіру.</p>	<p>1. Көркем әдебиеттен ойын-жаттығу "Әке мен бала". Мақсат-міндеттер: балаларды "Әке мен бала" әңгімесінің мазмұнымен таныстыра отырып, әңгіме желісін зейін қойып, бар ықыластарымен тыңдай білуге үйрету.</p> <p>2.</p> <p>3.</p> <p>4. Дене шынықтыру Маман жоспарымен</p>	<p>1. Қоршаған ортамен танысудан ойын-жаттығу "Ұлттар достығы". Мақсат-міндеттер: балаларға елімізде өмір сүріп жатқан әртүрлі ұлт өкілдері туралы түсінік беру; әртүрлі ұлт өкілдерінің мәдениеті туралы білімдерін кеңейту.</p> <p>2. Жапсыру Маман жоспарымен</p> <p>3. Дене шынықтыру Маман жоспарымен</p>

2- таңғы ас	Тағамның атауын есте сақтауға, тазалыққа бейімдеу. "Тәбетіміз ашылды, ас болсын!" (мәдени-гигиеналық дағдылар)				
Серуенге дайындық	Балаларды өз киімдерін тануға, атауға, өз шкафын таңбалауыш арқылы табуға үйрету.				
Серуен	Серуен-1	Серуен-2	Серуен--8	Серуен-9	Серуен-10
Серуеннен оралу	Балаларды киімдерін жүйелі шешінуге дағдыландыру, шкаф сөрелеріне киімдерін орналастыру, қолдарын жуу.				
Түскі ас	<p>Гигиеналық дағдылар Мақсат-міндеттер. Мәдени-гигиеналық дағдыларды жетілдіру, тамақтану, жуыну кезінде қарапайым мінез-құлық дағдыларын қалыптастыру. Балаларды сыртқы келбетін бақылауға үйрету; сабынды дұрыс қолдануды, қолды, бетті, құлақты тазалап жууды, жуынғаннан кейін құрғатып сүртуді, орамалды орнына ілуді, тарақты және қол орамалды пайдалануды үйрету. Үстел басында мәдениетті тамақтану дағдыларын қалыптастыру: ас қасық пен шәй қасықты, шанышқыны, майлықты дұрыс қолдану; нанды үгітпеу, тамақты ауызды жауып, шайнау, ауызды толтырып сөйлемеу.</p> <p style="text-align: center;">Көркем сөз Нәйім-нәйім, бауырсақ, Қойға қарай жүгірсек, Қой ішінде көк ісек, Жақсы бала малсақ, Жаман бала үй күшік. Нәйім-нәйім бауырсақ, Бауырсақты қуырсақ. Жақсы бала малсақ, Жаман бала ауылсақ. (І.Жансүгіров)</p> <p>(мәдени-гигиеналық дағдылар, көркем сөз)</p>				
Күндізгі ұйқы	Балалардың тыныш ұйықтауына жайлы жағдай туғызу.				
Бірте-бірте тұрғызу, сауықтыру шаралары	<p>Гимнастика элементтерімен баяу көтерілу. Ауа процедураларын қатайту (контрастты). Аяқ массажы. Мақсаты: төсекте жатып гимнастикалық жаттығуларды қалай жасауға болатындығын үйрету. Резеңке төсеніштермен және ағаш жолмен жүре отырып, аяқты уқалауды үйрету. Гимнастиканы дұрыс және синхронды түрде орындау. Гимнастикалық жаттығуларға сай өлеңдер жаттау. (мәдени-гигиеналық дағдылар, дене шынықтыру)</p>				
Бесін ас	Таза және ұқыпты тамақтану. Тамақтану мәдениетін қалыптастыру. Асты тауысып жеуге үйрету. (мәдени-гигиеналық дағдылар)				

<p>Балалардың дербес әрекеті (баяу қимылды ойындар, үстел үсті ойындары, бейнелеу әрекеті, кітаптар қарау және тағы басқа әрекеттер)</p>	<p>Қимылды ойындар. Марғаулар мен күшіктер Ойынға қатысатын балалар екі топқа бөлінеді. Бір топтағы балалар марғаулардың, екінші топтағылар – күшіктердің рөлін орындайды. Марғаулар гимнастикалық қабырғаның қасында тұрады; күшіктер залдың екінші жағында (орындықтың артындағы үйшікте, бүйірімен қойылған баспалдақтың артында). Педагог марғауларды ақырын жүгіруге шақырады. «Күшіктер!» деген кезде – екінші топтағы балалар орындықтан өрмелеп өтеді. Марғаулардың соңынан төрт аяқтап қуады, үреді. Марғаулар мияулап, гимнастикалық қабырғаға өрмелеп шығады. Күшіктер үйшігіне қайтып оралады. Екі-үш рет ойнағаннан кейін орындарымен алмасады. Ойын қайта жалғасады. (дене шынықтыру)</p>	<p>«Сыпайы өтініш» Ойынның мақсаты: балаларды мейірімділікке, зейінділікке тәрбиелеу. Балалар шеңберге тұрады. Педагог түрлі бұйрықтар береді, мысалы, қолды жоғары көтер, қолыңды шапалақта, көзіңді жұм және т.б., бірақ «мархабат» сөзі айтылған өтініштерді ғана орындау керек.</p>	<p>Ритмикалық жаттығу Біздер тату баламыз, (қолдарынан ұстайды) Гүлдей жайнап жанамыз. (екі қолын жоғары көтеріп гүлдің бейнесін жасайды) Жаттығулар жасасақ, Жақсы сергіп қаламыз. Орнымыздан тұрамыз, (орындарынан тұрады) Қолды белге қоямыз, (қолдарын белге қояды) Бұрыламыз оңға бір, (оңға бір рет бұрылады) Бұрыламыз солға бір. (солға бір рет бұрылады) Бір, екі, үш, төрт. (санайды) Жоғары қолды созамыз (қолдарын жоғары созады) Аяқ ұшында тұрамыз. (аяқ ұшында тұрады). (қарым-қатынас іс-әрекеті, дене шынықтыру)</p>	<p>Ұлттық ойын. Теңге ілу Ойынға қатысушылар тепе-тең екі топқа бөлінеді. Әр қайсысы жеке- жеке шыбықтан ат мінеді. Ойын кезгі басталатын жерге сызық сызылады. Одан әрі 20-30 метрдей жерден тереңдігі бір қарыстай екі шұңқыр қазылады. Шұңқырға он- оннан теңге салынады. Содан соң екі топтан екі сайыскер шығады. Сызыққа келіп қатарласып тұрады. Бастаушының белгісі бойынша шыбық аттарын құйғытып, шаба жөнеледі. Сол беттерімен әлгі шұңқырға жетіп қол соғып жібереді де, теңгені іліп алып, әрі қарай шауып кете барады, шұңқыр тұсында бөгелуге болмайды. Ұпай әр сайыскердің іліп алған теңгелерінің санына қарай есептеледі. Қай топ көп ұпай жинаса, сол топ жеңеді.</p>	<p>Қимылды ойын. Кетті, кетті орамал! Ойынға қатысатын балалар шеңбер құрап отырады және бір-біріне иығын тірейді. Тізелерін аздап бүгеді. Жүргізуші шеңбердің сыртында қалады. «Кетті, кетті орамал!» деген сөздерді қайталап, орамалды тізенің астынан береді. Жүргізуші орамалдың кімнің қолында екенін айтуы тиіс. Егер жүргізуші орамалдың кімнің қолында екенін тапса, сол ойыншымен орын алмасады. (дене шынықтыру)</p>
---	--	---	--	--	---

<p>Балалармен жеке жұмыс</p>	<p>Саусақ жаттығуы. "Достық" Біздің топта ұлдар мен қыздар өзара дос (қолдың саусақтары өзара бірігеді). Кішкентай саусақтар біз сенімен достасамыз (екі қолдың саусақтарын бір-біріне тигізу) Бір, екі, үш, төрт, бес. (шынашақтан бастап, саусақтарды кезекпен бір-біріне тигізу) Қайтадан санауды бастаймыз. Бір, екі, үш, төрт, бес. Енді санауды аяқтадық (қолды төмен түсіреміз, демалтамыз). (сөйлеуді дамыту және көркем әдебиет)</p>	<p>"Күнді ата" дидактикалық ойыны. Мақсат-міндеттер: күннің бөліктері туралы түсініктерді бекіту (таңертең, түстен кейін, кешке, түнге дейін) Материалдар: күннің бөліктері бейнеленген карточкалар. Ойын барысы. Тәрбиеші балалармен бірге күннің неше бөліктен тұратындығын біледі, олардың аттарын атап, сәйкес суреттерді көрсетіп, дұрыс ретпен орналастыруды ұсынады (таңертең, түстен кейін, кешке, түнге). Тәрбиеші күн құруды ұсынады және күннің бір бөлігін атайды. Балалар күннің қалған бөлігін тізімдейді және сәйкес суреттерді көрсетеді. Ойын 2-3 рет қайталанады. (сөйлеуді дамыту, математика негіздері)</p>	<p>Дос туралы мақал-мәтелдер жаттау. 1. Досы көпті жау алмайды, Ақылы көпті дау алмайды. 2. Досы көппен сыйлас, Досы азбен сырлас. 3. Достық-татулық белгісі. (сөйлеуді дамыту және көркем әдебиет)</p>	<p>Тыныс алу жаттығуы. Қолға, алып шарды, Үрлеймін мен былай. Уф-ф-ф, Үрлеймін деп қатты, Жарып алдым шарды. Пах. (дене шынықтыру)</p>	<p>"Достық" тақырыбында әңгімелесу. Мақсат-міндеттер: баланың сөздік қорын достық сөзі білдіретін жаңа сөздермен толықтыру. (сөйлеуді дамыту және көркем әдебиет, қазақ тілі)</p>
-------------------------------------	---	---	---	--	---

Серуенге дайындық	<p>Мақсат-міндеттері:</p> <ul style="list-style-type: none"> - киімді дұрыс бүктеп салуға, ілуге, аяқ-киімді түзу қоюға машықтандыру; - өз бетінше жылдам және дұрыс ретпен киіне (шешіне) білуді дағдыландыру; - шкафқа ілінген, қойылған бас киім, киім, аяқ-киім сияқты заттарды өз орындарын біліп, тәртіпті сақтауды ұстануға тәрбиелеу; - ауа райына сай киінгенін қадағалай білуге, киімді, аяқ-киімді таза ұстауға баулу; - көмек көрсете білуге, алғыс айтуға тәрбиелеу. <p>(дербес әрекет)</p>
Серуен	Түскі серуендегі бақылауды жалғастыру. (қоршаған ортамен танысу, сөйлеуді дамыту, көркем әдебиет)
Серуеннен оралу	Балаларды киімдерін жүйелі шешінуге дағдыландыру, шкаф сөрелеріне киімдерін орналастыру, қолдарын жуу.
Кешкі ас	<p>Гигиеналық дағдылар</p> <p>Мақсат-міндеттер. Мәдени-гигиеналық дағдыларды жетілдіру, тамақтану, жуыну кезінде қарапайым мінез-құлық дағдыларын қалыптастыру. Балаларды сыртқы келбетін бақылауға үйрету; сабынды дұрыс қолдануды, қолды, бетті, құлақты тазалап жууды, жуынғаннан кейін құрғатып сүртуді, орамалды орнына ілуді, тарақты және қол орамалды пайдалануды үйрету.</p> <p>Үстел басында мәдениетті тамақтану дағдыларын қалыптастыру: ас қасық пен шәй қасықты, шанышқыны, майлықты дұрыс қолдану; нанды үгітпеу, тамақты ауызды жауып, шайнау, ауызды толтырып сөйлемей.</p> <p style="text-align: center;">Көркем сөз</p> <p style="text-align: center;">Нәйім-нәйім, бауырсақ, Қойға қарай жүгірсек, Қой ішінде көк ісек, Жақсы бала малсақ, Жаман бала үй күшік. Нәйім-нәйім бауырсақ, Бауырсақты қуырсақ. Жақсы бала малсақ, Жаман бала ауылсақ. (І.Жансүгіров)</p> <p>(мәдени-гигиеналық дағдылар, көркем сөз)</p>

<p>Балалардың дербес әрекеті (баяу қимылды ойындар, үстел үсті ойындары, бейнелеу әрекеті, кітаптар қарау және тағы басқа әрекеттер)</p>	<p>Кітап бұрышында: өткен тақырыптар бойынша суреттерді қарау, сипаттау; ертегілерді есте жаңғырту, кейіпкерлердің сөздерін қайталау. (қарым-қатынас іс-әрекеті)</p> <p>Мақсат-міндеттер. Диалогтік сөйлеуді жетілдіру: әңгімеге қатысуға баулу, диалогке қатысушы үшін түсінікті сұрақтар қоюға және қойылған сұрақтарға дұрыс, толық жауап беруге баулу. Балаларды әңгіме айтуға үйрету: затты, суретті өз бетінше қарап, сипаттауға үйрету. Балаларды әңгіме айтуға үйрету: затты, суретті өз бетінше қарап, сипаттауға, түрлі балалар әрекеттерінде бейнелеген суреттері, бұйымдары бойынша әңгімелер құрастыруға, шығармалардың, ертегілердің қызықты үзінділерін қайталап айтуға, бейтаныс заттар, құбылыстар, оқиғалар туралы ақпаратты талқылауға баулу. Ұсынылған сюжеттер бойынша қойылымдарды сахналауға үйрету. Сахналық қойылымдарға қатысуға, таныс әдеби шығармалар, ертегілер бойынша қарапайым қойылымдарды ойнауға, образды бейнелеу үшін мәнерлілік құралдарын (интонация, ым-ишара, қимыл) қолдануға, еркін ойындарда таныс кейіпкерлердің образын өздігінен сомдауға, оларды басқа қырынан көрсетуге (қатыгез-мейірімді, ақкөңіл-салмақты) ынталандыру. Бұрыннан таныс немесе бейтаныс ертегілер мен шағын көркем шығармалардың мазмұнын иллюстрациялар бойынша қайталап айтуға, өз бетінше ретімен қайталап айтуға, өзінің тәжірибесіне сүйеніп, суреттер бойынша әңгіме құрастыруға, ойыншықтар мен заттарды 4-5 сөйлеммен сипаттауға, берілген сурет бойынша оған дейінгі және одан кейінгі оқиғаны ойлап табуға баулу.</p> <p>Музыкалық аспаптармен ойындар. Ертеңгілікке дайындық. (музыка)</p> <p>Мақсат-міндеттер. Әуеннің көңілді сипатын қабылдауға үйрету, музыканың кіріспесін ажырату, кіріспеден кейін қимылдарды бастау, музыканың сипатына сәйкес қимылдарды ауыстыру, би қимылдарының, билердің атауларын есте сақтау.</p> <p>Жеңіл, ырғақпен қозғалу; жұппен би қимылдарын орындау; билерде ойындағы музыкалық қимылдарды қолдану.</p> <p>Музыканың сипатына сәйкес ойын әрекеттерін орындау, шеңбер бойымен ән айтып жүру, қимылдарды өзгерту, шапшаңдық пен ептілік таныту, музыканың көңілді, ойнақы сипатын ажырата білу, атрибуттармен би қимылдарын орындау.</p> <p>Қазақтың ұлттық би өнерімен таныстыру. «Қамажай» биін үйрету. Би қимылдарын, ойындағы музыкалық қимылдарды орындауға қызығушылық тудыру, марш сипатын ырғақты жүріспен беру, музыканың қимылдық сипатына қарай жеңіл, ырғақты жүгіру; музыканың ырғағын нақты бере отырып, қос аяқпен еркін және жеңіл секіру, музыканың екінші бөлігінде қимылдарды өзгерту, музыканың көңілді, ойнақы сипатын қабылдау, мазмұны бойынша таныс әндерді сахналауға баулу, музыканың ырғағына сәйкес әртүрлі қарқынмен секіру.</p> <p>Өнер бұрышында жаңа жыл тақырыбында сурет салу, жапсыру, мүсіндеу. (шығармашылық іс-әрекет, бейнелеу іс-әрекеті)</p> <p>Мақсат-міндеттер. Сурет салуда еңкеймей, арқаны тік ұстап, дұрыс еркін отыруға, жұмыс орнын таза ұстауға, ұқыпты болуға, қауіпсіздікті сақтауға баулу. Ұжымдық сюжетті композицияны құрастыру дағдыларын қалыптастыру. Композицияны құрастыруда дайын пішіндердің көмегімен заттарды қиюға немесе өз бетінше ойдан қиып жапсыруға мүмкіндік беру.</p> <p>Шығармашылық қиялды дамыту. Қазақ халқының тұрмыстық заттарымен таныстыру, оларды мүсіндеуге баулу. Дайын мүсінді дөңгелек, сопақ, шаршы, үшбұрыш пішіндегі қазақ оюларының элементтерімен безендіру. Мүсіндеуде қауіпсіздік ережелерін сақтау. Қазақ халқының табиғи материалдардан жасалған бұйымдарымен (ер- тұрман, киіз үйдің жабдықтары, әшекей бұйымдары), тұрмыстық заттарымен (күбі, мес, келі, тостаған, ожау, астау, диірмен) таныстыру, олардың қандай материалдан жасалғанын зерттеу. Табиғи (мақта, жүн, жіп, асық, қағаз, тері, кенеп, мата, дәннің түрлері) және қалдық (қақпақтың түрлері,</p>
---	--

	<p>пластик,қораптар, кір қыстырғыштар) заттардан құрастыру. Табиғи материалдардан түрлі композиция жасауға ынталандыру. Шығармашылық қиялды дамыту, көрнекілікке сүйене отырып және құрастыратын материалдарды өз бетінше таңдап, ойданқұрастыруға мүмкіндік беру.</p> <p>Логикалық ойындар, басқатырғыштар, санамақтар, домино ойындары. Пысықтау. (танымдық іс-әрекет, зерттеушілік іс-әрекет)</p> <p>Мақсат-міндеттер. Тәулік бөліктері (таңертең, күндіз, кеш, түн) олардың сипаттамалық ерекшеліктері мен реттіліктері, «бүгін», «кеше», «ертең» туралы ұғымдарын кеңейту. Табиғат бұрышын зерттеу, салыстыру, танысу, пысықтау жұмыстары. (зерттеу іс-әрекет, қарым-қатынас іс-әрекеті)</p> <p>Мақсат-міндеттер. Қоғамдық орындардағы мінез-құлық ережелері туралы түсініктерді кеңейту. Қоғамдық көліктегі мінез-құлық мәдениеті дағдыларын қалыптастыру. Балаларда мінез-құлық мәдениеті мен сыпайы қарым-қатынас негіздерін қалыптастыруды жалғастыру; амандасу, қоштасудың қажеттігі туралы еске салу, ересектердің әңгімесіне араласпау, өз өтінішін сыпайы түрде білдіру, көрсеткен қызметі үшін алғыс айту.</p> <p>Қоршаған ортада және табиғатта қарапайым тәртіп ережелерін сақтау, қарапайым экологиялық білімдерін қалыптастыру және жануарлар мен өсімдіктерге күтім жасауға (өсімдіктерді қорғау, қыстап қалған құстарға жем беру) баулу.</p> <p>Өз өмірінің қауіпсіздігінің қарапайым дағдыларын меңгеру (электр құралдарынан сақ болу, өз бетінше от жақпау, сіріңкемен ойнамау, терезенің алдына шықпау, баспалдаққа көтерілгенде және түскенде таяныштан ұстау); қоршаған ортада, табиғатта қарапайым тәртіп ережелерін білу (қоқыс тастамау, өздігінен от жақпау).</p>				
<p>Балалардың үйге қайтуы (ата-аналарға кеңес)</p>	<p>Суреттер көрмесін ұйымдастыру.</p>	<p>Ата-аналарға кеңес. "Ұйқының жетіспеушілігі неге әкеледі?"</p>	<p>Үйде балалар кітапханасын ұйымдастыру туралы әңгімелесу.</p>	<p>"Баланың қозғалыс белсенділігін қалыптастырудағы отбасының рөлі" тақырыбына әңгімелесу.</p>	<p>Әңгіме жүргізу: "Бала танымын дамытудың маңыздылығы".</p>

Тексерілді: Әліскер
 күні: 28.04.23 ж. *Алискер*

ТӘРБИЕЛЕУ-БІЛІМ БЕРУ ПРОЦЕСІНІҢ ЦИКЛОГРАММАСЫ

Білім беру ұйымы	№9 «Бәйтерек» бөбекжайы				
Топ	Ересек топ				
Тобы	№9 «Құлыншак» тобы				
Балалардың жасы	4 жасар балалар				
Педагогтің аты-жөні	Базарбаева Курбангул Дузбаевна Бурхаева Жамиля Романовна				
Жоспардың құрылу кезеңі	01.05-05.05.2023ж. I-апта				
Апта күндері	<i>Дүйсенбі</i>	<i>Сейсенбі</i>	<i>Сәрсенбі</i>	<i>Бейсенбі</i>	<i>Жұма</i>
Күн тәртібі	01.05.2023ж.	02.05.2023ж.	03.05.2023ж.	04.05.2023ж.	05.05.2023ж.
Балаларды қабылдау	Таңғы сүзгі: балалардың терісін, дене қызуын, сыртқы келбетін тексеру. Балаларды жақсы көңіл күймен қарсы алу және оларға қолайлы жағдай жасау. Баланың көңіл күйін, оның жеке пікірін, қызығушылығын анықтау. (сөйлеуді дамыту)				
Ата-аналармен әңгімелесу, кеңес беру	Балалардың үйде күн тәртібін сақтауларын және уақтылы ұйықтау керектігін талап ету.				

<p>Балалардың дербес әрекеті (баяу қимылды ойындар, үстел үсті ойындары, бейнелеу әрекеті, кітаптар қарау және тағы басқа әрекеттер)</p>		<p>"Кір сүлгілерді ауыстыру". Мақсат-міндеттер. Еңбекке деген тұрақты қызығушылықты сақтау, тапсырманы мұқият орындауға ұмтылу. Сүлгіні жеке ұяшыққа іліп қоюды үйреніңіз. (еңбек дағдылары)</p>	<p>"Шешіну бөлмесінің шкафындағы тәртіп». (тәрбиешінің көмекшісімен бірге) Мақсат-міндеттер. Балаларды жеке киім шкафтарында тәртіпті сақтауға үйрету: шкафты киім мен аяқкиімнен босату, сөрелерді дымқыл шүберекпен сүрту және киімді орнына мұқият бүктеу. Ұжымдағы тату-тәтті еңбек етуді үйрету. (еңбек дағдылары)</p>	<p>"Біз топ бөлмесінде және жатын бөлмеде терезе төсеніштерін дымқыл шүберекпен сүртеміз". Мақсат-міндеттер. Балаларды сумен жұмыс кезінде келесі ережелерді сақтауға үйрету: жеңді түру, шүберекті сулау және құрғатып сығу, ластанған кезде оны сумен шаю. (еңбек дағдылары)</p>	<p>"Бөлме өсімдіктеріндегі топырақты қопсыту". Мақсат-міндеттер. Балаларды жабық өсімдіктерге күтім жасауға үйрету; балаларға өсімдіктердің топырағын не үшін қопсыту керектігі туралы білім беру; қопсыту әдістері мен оған қажетті заттарды пайдалану ережелерін бекіту. Еңбек дағдыларын, ұқыптылықты дамыту. (еңбек дағдылары)</p>
		<p>«Ұлттар достығы» тақырыбында фотосуреттер қарастыру. Суреттер бойынша әңгімелесу. (сөйлеуді дамыту, қазақ тілі)</p> <p>Бояу беттеріндегі суреттерді бояу. Мақсат-міндеттер: ұлттар достығы тақырыбында бояу бояту. (сурет салу)</p>	<p>Құрастырудан ойын-жаттығу "Отан қорғаушыларға сыйлық". Мақсат-міндеттер: балаларды қалдық материал: ысқыштан танкті құрастыруға үйрету.</p> <p>Көршілермен сыйластық туралы әңгімелесу. (сөйлеуді дамыту)</p>	<p>Қоршаған ортамен танысудан ойын-жаттығу "Алтын күн аспаны". Мақсат-міндеттер: балалардың жер бетінде тіршілік пен бейбітшілік болуы үшін Күннің қажеттігі туралы негізгі ұғымдарын қалыптастыру.</p> <p>«Бәріне ортақ мереке» тақырыбында иллюстрациялық суреттерді қарастыру.</p>	<p>Ритмикалық жаттығулар Бір екі, бір екі, аяқты аламыз. (марш жасайды) Адыммен бір келкі, сап түзер баламыз. (сап түзейді) Біз жауынгер баламыз. (қолдарын бас тұсына қояды) Бір екі, бір екі, жігерлі ән саламыз. (марш жасайды) Тізіліп бір келкі, ертең өсіп жеткенде (қолдарын бас тұсына қояды) Ел қорғайтын боламыз. (қолдарын бас тұсына қойып, марш жасайды) (сөйлеуді дамыту, дене шынықтыру)</p>

<p>Таңертеңгі жаттығу</p>	<p>Жалпы дамыту жаттығулары (секіртпемен)</p> <p>1. Бастапқы қалып: дене тік, аяқ алшақ, секіртпені екі бүктеп төменде ұстау. 1 - оң аяқты ұшына қойып, секіртпені жоғары көтеру; 2 - бастапқы қалыпқа келу. Жаттығуды сол аяқпен қайталау. Жаттығу 6 рет қайталанады.</p> <p>2. Бастапқы қалып: дене тік, аяқ алшақ, секіртпені төменде ұстау. 1 - секіртпені жоғары ұстау; 2 - оңға бұрылу; 3 - тіктелу; 4 - бастапқы қалыпқа келу. Осы жаттығуды сол жаққа қайталау. Жаттығу 6 рет қайталанады.</p> <p>3. Бастапқы қалып: аяқты алшақ ұстап, отыру, секіртпені жоғары ұстау. 1-2 - еңкейіп, секіртпені аяқтың ұшына қою; 3 - 4 - бастапқы қалыпқа келу. Жаттығу 6-7 рет қайталанады.</p> <p>4. Бастапқы қалып: тіземен отырып, секіртпені төменде ұстау. 1 - 2 - оң жамбасқа отыру, секіртпені алдына шығару; 3 - 4 - бастапқы қалып. Жаттығуды сол жақ жамбасқа қайталау. Жаттығу 5-6 рет қайталанады.</p> <p>5. Бастапқы қалып: жерге етпетінен жатып, бүгілген қолымен секіртпені ұстап, алдына қою. 1-2 - бүгіліп, қолдарын алдына-жоғары созу; 3-4 - бастапқы қалыпқа келу. Жаттығу 6 рет қайталанады.</p> <p>6. Бастапқы қалып: дене тік, аяқ алшақ, қол төменде, секіртпе жерде. Секіртпемен айналып секіру. Жаттығуды 8-10 рет қайталау. (дене шынықтыру)</p>
<p>Таңғы ас</p>	<p>Гигиеналық дағдылар</p> <p>Балаларды ұқыптылыққа, тазалыққа, өзінің сыртқы келбетін қадағалауды әдетке айналдыруға баулу. Тамақтанар алдында, дәретханаға барғаннан кейін, ластанған кезде қолды өз бетінше сабынмен жууға, тісін тазалауға үйрету. Тарақты, қол орамалды пайдалана білуді бекіту.</p> <p>Тамақтану әдебін сақтау. Тамақты асықпай шайнау, асхана құралдарын (қасық, шанышқы), майлықты дұрыс қолдану, тамақтанып болғаннан кейін ауызды шаю.</p> <p style="text-align: center;">Көркем сөз</p> <p style="text-align: center;">Қасықтарымыз біздің, Таңқалдырар барлығын! Қасықтарым сиқырлы, Тауысады тағамды. Міне, дәмді тағам! Міне, пайдалы ас! Қасық түк те қалдырмас!</p> <p>(мәдени-гигиеналық дағдылар, көркем сөз)</p>

<p>Ұйымдастырылған іс-әрекетке дайындық</p>		<p>«Достық» шеңбері. Дос болам десең, Досынды сыйла, қымбаттым! Досыма сонда, Досымен ғана қымбатпын. - Ол - қуаныш, махаббат және достық шуағы. Шеңберге тұрады, бір- біріне жылы сөздер айтады. Жеңіс күнін тойлаймыз тақырыбында сұхбат жүргізу. (сөйлеуді дамыту, көркем әдебиет)</p>	<p>Барлығымыз табиғатты сүйеміз, Үлкендердің сөзін ойға түйеміз. Денсаулықты әрқашанда сақтаймыз, Бейбіт өмір баршамызға тілейміз! Жарты шеңбер жасап отырады. Бәрі бірге айтады. Ел, бейбітшілік, туған жер тақырыптарына байланысты мақал- мәтелдер жаттау. (сөйлеуді дамыту, көркем әдебиет)</p>	<p>"Бейбітшілік қорғанында" тақырыбында әңгімелесу. (сөйлеуді дамыту, көркем әдебиет)</p>	<p>«Қайырлы таң». Бақшамызға барғанда, Жолыққан бар жандарға, Ертемен, ақ пейілмен, «Қайырлы таң!» - деймін мен. Күндіз де елді елеймін: «Қайырлы күн!» - тілеймін. Үйге кешке келемін, Не дерімді білемін: «Кеш жарық!» - деп кіремін. Ұлы ардагерлер көрмелерін ұйымдастырып, хикаяларын айтып беру. (сөйлеуді дамыту, көркем әдебиет, қоршаған ортамен танысу)</p>
--	--	---	--	--	--

<p>Білім беру ұйымының кестесі бойынша ұйымдастырылған іс-әрекет</p>		<p>1. Дене шынықтыру Маман жоспарымен</p> <p>2. Қазақ тілі "Гүлдер. Алыс-жақын" Мақсат-міндеттер. Балалардың ұғымындағы гүлдердің түрлері жайлы білімдерін кеңейту, олардың сыртқы ерекшеліктерімен таныстыру; нысанның орналасуын «жақын», «алыс» бақылау жайлы түсініктерін дамыту; көктемгі табиғат өзгерістері туралы білімдерін нақтылау. Балаларды қазақ тілінде гүлдердің сыртқы ерекшеліктерін суреттеу кезінде түсіну мен естуді үйрету; гүлдердің атауын анықтамалық сөз тіркестерін қайталау, жұмбақ шешу арқылы еске сақтауды үйрету; суреттегі нысанның орнын, алыс немесе жақын орналасуын айтуды жаттықтыру; ойлау, еске сақтау қабілеттерін, сөйлеу тілдерін, қиялдарын дамыту. Байқампаздыққа, әдептілікке, айналасындағы заттарға деген мұқияттылыққа тәрбиелеу.</p>	<p>1. Музыка Маман жоспарымен</p> <p>2. Сурет салу Маман жоспарымен</p> <p>3. Ұлттық ойын. Ақсерек - көксерек Бұл ойынды ойнау үшін балалар екі топқа бөлінеді, қолдарынан ұстап тұрады. Ара қашықтық 20-30 қадам. 1-ші топ. Ойынды бастайды Ақсерек-ау, ақ серек, Бізден сізге кім керек. 2-ші топ. Ақсерек-ау, ақ серек, Сізден бізге ... (бала аты) керек. Аты аталған бала келесі топқа дейін жүгіріп барып ортасынан ұстасқан қолдарды ажыратып кету керек. Егер өтіп кетсе сол топтан бір баланы тобына алып қайтады, өте алмаса сол топта қалады. Ойын осылай жалғаса береді. (дене шынықтыру)</p>	<p>1. Сөйлеуді дамытудан ойын-жаттығу "Жауынгерлер маршы. Тілдің дыбыстық мәдениеті: [-ң] дыбысы". Мақсат-міндеттер: балаларды дауыссыз [Ң] дыбысымен таныстыру; буын мен сөздердің құрамында дыбыстың болуын түсіндіру; әскері қызмет ұғымы туралы негізгі мағлұматтар беру.</p> <p>2. Көркем әдебиеттен ойын-жаттығу "Көгершін". Мақсат-міндеттер: балаларды Т. Таймасұлының "Көгершін" өлеңімен таныстыра отырып, көгершінді бейбіт елдің тірегі мен белгісі ретінде сипаттайтын көркем сөздерді қайталап айтуға үйрету және жаттату.</p> <p>3.</p> <p>4. Дене шынықтыру Маман жоспарымен</p>	<p>1. Математика негіздерінен ойын-жаттығу "Әскери көліктерге арналған ені әртүрлі жолдар". Мақсат-міндеттер: балаларда біркелкі заттардың шамасы, төрт түрлі ені туралы ұғымдар қалыптастыру.</p> <p>2. Мүсіндеу Маман жоспарымен</p> <p>3. Дене шынықтыру Маман жоспарымен</p>
---	--	--	---	--	---

2- таңғы ас	Тағамның атауын есте сақтауға, тазалыққа бейімдеу. "Тәбетіміз ашылды, ас болсын!" (мәдени-гигиеналық дағдылар)				
Серуенге дайындық	Өзіне-өзі қызмет көрсету дағдыларын: өз бетінше киіну мен шешінуді, тісін тазалауды жетілдіру. Киімдерді жинау, ілу, ересектің көмегімен оларды тазалау, құрғату. Бейнелеу әрекетінен соң құтыларды, қылқаламдарды жуу, үстелді сүрту. (мәдени-гигиеналық дағдылар)				
Серуен		Серуен-2	Серуен-3	Серуен-4	Серуен-5
Серуеннен оралу	Өзіне-өзі қызмет көрсету дағдыларын: өз бетінше киіну мен шешінуді, тісін тазалауды жетілдіру. Киімдерді жинау, ілу, ересектің көмегімен оларды тазалау, құрғату. Бейнелеу әрекетінен соң құтыларды, қылқаламдарды жуу, үстелді сүрту.				
Түскі ас	<p>Гигиеналық дағдылар Балаларды ұқыптылыққа, тазалыққа, өзінің сыртқы келбетін қадағалауды әдетке айналдыруға баулу. Тамақтанар алдында, дәретханаға барғаннан кейін, ластанған кезде қолды өз бетінше сабынмен жууға, тісін тазалауға үйрету. Тарақты, қол орамалды пайдалана білуді бекіту. Тамақтану әдебін сақтау. Тамақты асықпай шайнау, асхана құралдарын (қасық, шанышқы), майлықты дұрыс қолдану, тамақтанып болғаннан кейін ауызды шаю.</p> <p style="text-align: center;"><i>Көркем сөз</i> Қасықтарымыз біздің, Таңқалдырар барлығын! Қасықтарым сиқырлы, Тауысады тағамды. Міне, дәмді тағам! Міне, пайдалы ас! Қасық түк те қалдырмас!</p> <p>(мәдени-гигиеналық дағдылар, көркем сөз)</p>				
Күндізгі ұйқы	«Алтын санаған аштан өледі» ертегісін оқып беріп, балаларды ұйықтату. (көркем әдебиет)				
Бірге-бірге тұрғызу, сауықтыру шаралары	Релаксацияға арналған жаттығу: "Менің көзім" Мақсат-міндеттер: тыныш ұйқыға қолайлы жағдай ояту. (дене шынықтыру)				
Бесін ас	Таза және ұқыпты тамақтану. Тамақтану мәдениетін қалыптастыру. Асты тауысып жеуге үйрету. (мәдени-гигиеналық дағдылар)				

<p>Балалармен жеке жұмыс</p>		<p>"Лабиринт" дидактикалық ойыны. Ойынның мақсат-міндеттері. Балаларды тез қимылдауға тәрбиелеу. Ойынның барысы. Балаларға дайын лабиринт (қоян мен көгөніс) беріледі, балалар жылдам орындап шығады. (сөйлеуді дамыту, қоршаған ортамен танысу)</p>	<p>"Қайсар рухты баламын" тақпағын жаттау. Алатау, Алтай арасы – Қазақтың кең даласы. Мен боламын сол елдің Қайсар рухты баласы. Өсіп, өніп, ержетіп, Ақылымды өрлетіп. Елімнің атын шығарам Мықты елдермен тең етіп. Д.Сүлейменов (сөйлеуді дамыту және көркем әдебиет)</p>	<p>Артикуляциялық жаттығу. "Дәмді тосап". Мақсат-міндеттер. Жалпақ тілдің ұшын жоғары көтеру және тілді кесе (ожау) тәрізді қалыпта ұстауын үйрету. Қысқаша сипаттамасы. Жалпақ тілмен жоғарғы ерінді жалап, ауыз қуысына кіргізу. Әдістемелік нұсқау. 1. Жаттығуды орындаған кезде тек тіл жұмыс істеуін, иектің қимылдамауын қадағалау керек. 2. Тіл жалпақ болып бүйірлер ауыз бұрыштарына тиіп тұруы керек. 3. Тіл оңға және солға емес, тек төмен және жоғары қозғалу керек. 4. Егер бала жаттығуды жасай алмай жатса, «пя-пя-пя» жаттығуына оралу қажет. Бала тілін жалпақ қалпына келтірген сон шпательмен тілді жоғары еріннің үстіне қайыру керек. (сөйлеуді дамыту, қазақ тілі)</p>	<p>Бір екі, бір екі, аяқты аламыз. (марш жасайды) Адыммен бір келкі, сап түзер баламыз. (сап түзейді) Біз жауынгер баламыз. (қолдарын бас тұсына қояды) Бір екі, бір екі, жігерлі ән саламыз. (марш жасайды) Тізіліп бір келкі, ертең өсіп жеткенде (қолдарын бас тұсына қояды) Ел қорғайтын боламыз. (қолдарын бас тұсына қойып, марш жасайды) (сөйлеуді дамыту, дене шынықтыру)</p>
-------------------------------------	--	--	--	--	--

Серуенге дайындық	<p>Мақсат-міндеттері:</p> <ul style="list-style-type: none"> - киімді дұрыс бүктеп салуға, ілуге, аяқ-киімді түзу қоюға машықтандыру; - өз бетінше жылдам және дұрыс ретпен киіне (шешіне) білуді дағдыландыру; - шкафқа ілінген, қойылған бас киім, киім, аяқ-киім сияқты заттарды өз орындарын біліп, тәртіпті сақтауды ұстануға тәрбиелеу; - ауа райына сай киінгенін қадағалай білуге, киімді, аяқ-киімді таза ұстауға баулу; - көмек көрсете білуге, алғыс айтуға тәрбиелеу. <p>(дербес әрекет)</p>
Серуен	Түскі серуендегі бақылауды жалғастыру. (қоршаған ортамен танысу, сөйлеуді дамыту, көркем әдебиет)
Серуеннен оралу	Балаларды киімдерін жүйелі шешінуге дағдыландыру, шкаф сөрелеріне киімдерін орналастыру, қолдарын жуу. (мәдени-гигиеналық дағдылар)
Кешкі ас	<p>Гигиеналық дағдылар</p> <p>Балаларды ұқыптылыққа, тазалыққа, өзінің сыртқы келбетін қадағалауды әдетке айналдыруға баулу. Тамақтанар алдында, дәретханаға барғаннан кейін, ластанған кезде қолды өз бетінше сабынмен жууға, тісін тазалауға үйрету. Тарақты, қол орамалды пайдалана білуді бекіту.</p> <p>Тамақтану әдебін сақтау. Тамақты асықпай шайнау, асхана құралдарын (қасық, шанышқы), майлықты дұрыс қолдану, тамақтанып болғаннан кейін ауызды шаю.</p> <p style="text-align: center;">Көркем сөз</p> <p style="text-align: center;">Қасықтарымыз біздің, Таңқалдырар барлығын! Қасықтарым сиқырлы, Тауысады тағамды. Міне, дәмді тағам! Міне, пайдалы ас! Қасық түк те қалдырмас!</p> <p>(мәдени-гигиеналық дағдылар, көркем сөз)</p>

<p>Балалардың дербес әрекеті (баяу қимылды ойындар, үстел үсті ойындары, бейнелеу әрекеті, кітаптар қарау және тағы басқа әрекеттер)</p>	<p>Кітап бұрышында: өткен тақырыптар бойынша суреттерді қарау, сипаттау; ертегілерді есте жаңғырту, кейіпкерлердің сөздерін қайталау. (қарым-қатынас іс-әрекеті)</p> <p>Мақсат-міндеттер. Диалогтік сөйлеуді жетілдіру: әңгімеге қатысуға баулу, диалогке қатысушы үшін түсінікті сұрақтар қоюға және қойылған сұрақтарға дұрыс, толық жауап беруге баулу. Балаларды әңгіме айтуға үйрету: затты, суретті өз бетінше қарап, сипаттауға үйрету. Балаларды әңгіме айтуға үйрету: затты, суретті өз бетінше қарап, сипаттауға, түрлі балалар әрекеттерінде бейнелеген суреттері, бұйымдары бойынша әңгімелер құрастыруға, шығармалардың, ертегілердің қызықты үзінділерін қайталап айтуға, бейтаныс заттар, құбылыстар, оқиғалар туралы ақпаратты талқылауға баулу. Ұсынылған сюжеттер бойынша қойылымдарды сахналауға үйрету. Балаларды қазақ халқының қонақжайлылық дәстүрімен таныстыру, қонақты күтіп алу, төрге отырғызу, «қонақ кәде», «сыбаға», ас қайыру, бата беру, қонақты шығарып салу дәстүрлерін үйрету арқылы үлкендерді сыйлауға, дастархан басында әдептілікті сақтауға баулу. Сахналық қойылымдарға қатысуға, таныс әдеби шығармалар, ертегілер бойынша қарапайым қойылымдарды ойнауға, образды бейнелеу үшін мәнерлілік құралдарын (интонация, ым-ишара, қимыл) қолдануға, еркін ойындарда таныс кейіпкерлердің образын өздігінен сомдауға, оларды басқа қырынан көрсетуге (қатыгез-мейірімді, ақкөңіл-салмақты) ынталандыру. Бұрыннан таныс немесе бейтаныс ертегілер мен шағын көркем шығармалардың мазмұнын иллюстрациялар бойынша қайталап айтуға, өз бетінше ретімен қайталап айтуға, өзінің тәжірибесіне сүйеніп, суреттер бойынша әңгіме құрастыруға, ойыншықтар мен заттарды 4-5 сөйлеммен сипаттауға, берілген сурет бойынша оған дейінгі және одан кейінгі оқиғаны ойлап табуға баулу.</p> <p>Музыкалық аспаптармен ойындар. Ертеңгілікке дайындық. (музыка)</p> <p>Мақсат-міндеттер. Би қимылдарын, ойындағы музыкалық қимылдарды орындауға қызығушылық тудыру, марш сипатын ырғақты жүріспен беру, музыканың қимылдық сипатына қарай жеңіл, ырғақты жүгіру; музыканың ырғағын нақты бере отырып, қос аяқпен еркін және жеңіл секіру, музыканың екінші бөлігінде қимылдарды өзгерту, музыканың көңілді, ойнақы сипатын қабылдау, мазмұны бойынша таныс әндерді сахналауға баулу, музыканың ырғағына сәйкес әртүрлі қарқынмен секіру.</p> <p>Өнер бұрышында жаңа жыл тақырыбында сурет салу, жапсыру, мүсіндеу. (шығармашылық іс-әрекет, бейнелеу іс-әрекеті)</p> <p>Логикалық ойындар, басқатырғыштар, санамақтар, домино ойындары. Пысықтау. (танымдық іс-әрекет, зерттеушілік іс-әрекет)</p> <p>Мақсат-міндеттер. Тәулік бөліктері (таңертең, күндіз, кеш, түн) олардың сипаттамалық ерекшеліктері мен реттіліктері, «бүгін», «кеше», «ертең» туралы ұғымдарын кеңейту.</p> <p>Табиғат бұрышын зерттеу, салыстыру, танысу, пысықтау жұмыстары. (зерттеу іс-әрекет, қарым-қатынас іс-әрекеті)</p>				
<p>Балалардың үйге қайтуы (ата-аналарға кеңес)</p>		<p>Кеңес: «Баланы ұлтжандылыққа тәрбиелеу жолдары».</p>	<p>Ата-аналарға балалардың жетістігі жайлы айту; апта тақырыбы бойынша сұрақ қою, әңгімелесу.</p>	<p>Жоба: "Ұлы Отан ардагерлері". Балалардың майданға қатысқан ата-әжелерінің фотосуреттерін әкеліп, көрме ұйымдастыруға тапсырма беру.</p>	<p>«Майдангер аталар» атты тақырыбында сурет көрмесін ұйымдастыру.</p>

Тексерілді: Әліскер *Решит*
Күні: 08.05.2023ж.

ТӘРБИЕЛЕУ-БІЛІМ БЕРУ ПРОЦЕСІНІҢ ЦИКЛОГРАММАСЫ

Білім беру ұйымы	№9 «Бәйтерек» бөбекжайы				
Топ	Ересек топ				
Тобы	№9 «Күлшашақ» тобы				
Балалардың жасы	4 жасар балалар				
Педагогтің аты-жөні	Базарбаева Курбанул Дузбаевна Бурхасева Жамиля Романовна				
Жоспардың құрылу кезеңі	08.05-12.05.2023ж. II-апта				
Апта күндері	<i>Дүйсенбі</i>	<i>Сейсенбі</i>	<i>Сәрсенбі</i>	<i>Бейсенбі</i>	<i>Жума</i>
Күн тәртібі	08.05.2023ж.	09.05.2023ж.	10.05.2023ж.	11.05.2023ж.	12.05.2023ж.
Балаларды қабылдау	Таңғы сүзгі: балалардың терісін, дене қызуын, сыртқы келбетін тексеру. Балаларды жақсы көңіл күймен қарсы алу және олар қолайлы жағдай жасау. Баланың көңіл күйін, оның жеке пікірін, қызығушылығын анықтау (сөйлеуді дамыту)				
Ата-аналармен әңгімелесу, кеңес беру	Медбикеден кеңес: «Тазалық – денсаулық кепілі».				

<p>Балалардың дербес әрекеті (баяу қимылды ойындар, үстел үсті ойындары, бейнелеу әрекеті, кітаптар қарау және тағы басқа әрекеттер)</p>			<p>"Ойыншықтардағы тәртіп". Мақсат-міндеттер: жұмыс басталар алдында балаларға жұмыс алжапқышын киюді үйрету; ойыншықтарды тәртіпте ұстау: жуу, кептіру, сүрту және орнына қою. Еңбекқорлықты, тәртіпсіздікті көре білуді дамыту; сумен жұмыс кезінде ұқыптылықты дамыту. Өз еңбегі мен басқа адамдардың еңбегін құрметтеуге тәрбиелеу. (еңбек дағдылары)</p>	<p>"Бөлме өсімдіктерін суғару". Мақсат-міндеттер: өсімдіктердің жарық пен ылғалды қажет ететіні туралы білімдерін кеңейту, ылғалды сүйетін және құрғақшылыққа төзімді, фотофильді, көлеңкеге төзімді өсімдіктерді жапырақтарынан қалай тануға болатындығын үйрету. Су және өсімдіктермен жұмыс кезінде дәлдікті, өз іс-әрекеттеріне сенімділікті, еңбек дағдыларын дамыту. Қоршаған табиғатқа ұқыпты қарауды, оған қамқорлық жасауды тәрбиелеу. (еңбек дағдылары)</p>	<p>"Төсектерді төсеуде күтушіге көмек көрсету" Мақсат-міндеттер: балаларды өз төсек-орындарын ажыратуға үйрету; ересектерге қолжетімді көмек көрсетуге деген ынтаны тәрбиелеу; жұмысқа деген ұмтылысты, тапсырылған іс үшін жауапкершілік сезімін тәрбиелеу. (еңбек дағдылары)</p>
--	--	--	--	---	--

			<p>Сөйлеуді дамытудан ойын-жаттығу "Жұмбақ жасырмақ жаттығулары". Мақсат-міндеттер: балаларды көркем сөздің жұмбақ формасымен таныстыруды жалғастыру, жұмбақтың тақпақтан негізгі айырмашылығы жөніндегі түсініктерін пысықтау; заттардың ортақ қасиеттер бойынша топталу принципін қайталау.</p>	<p>Жапсырудан ойын-жаттығу "Мақта табақшаларынан гүлді жапсырамыз". Мақсат-міндеттер: мақта табақшаларымен жұмыс жасау дағдыларын дамыту.</p>	<p>Саусақ жаттығуы. Гүлдер . Көктемде жайнар алқаптар - (Ортаңғы және сұқ саусақтармен "жүру"). Айналаға гүл қаптар. (Алақанды ашып, қолмен айналаны көрсету.) Шашағы аппақ түймедақ, (Алақанды, саусақтарды ашып, қозғау.) Көктікен мен қызғалдақ Жердің көркін ашады. (Көктікен - саусақтардың бастарын қосып, жан-жаққа шашырату, "қызғалдақ"- саусақтарды кесеше жинау). (О.И. Крупенчук; Е.Елубаев) (сөйлеуді дамыту)</p>
--	--	--	--	--	--

<p>Таңертеңгі жаттығу</p>	<p>Жалпы дамыту жаттығулары (шығыршықтармен)</p> <p>1. Бастапқы қалып: дене тік, аяқ алшақ, шығыршықты ортасынан екі қолымен алдына ұстау. 1-2-шығыршықты қолымен аяғына дейін бұрап, айналдыру; 3-4- бастапқы қалыпқа келу. Жаттығу 5-6 рет қайталанады.</p> <p>2. Бастапқы қалып: дене тік, аяқ алшақ, шығыршықты ортасынан екі қолымен төменде ұстау. 1-отыру, шығыршықты жоғары көтеру; 2-бастапқы қалыпқа келу. Жаттығу 7-8 рет қайталанады.</p> <p>3. Бастапқы қалып: аяқты иық деңгейінде ұстап, шығыршықты оң қолымен төменде ұстау. 1-қолдарын жанына жіберу; 2-қолдарын жоғары көтеріп, шығыршықты екінші қолына салу; 3-қолдарын жанына жіберу; 4-бастапқы қалыпқа келу. Жаттығуды келесі қолымен орындау. Жаттығу 6-8 рет қайталанады.</p> <p>4. Бастапқы қалып: аяқты табан деңгейінде ұстап, шығыршықты оң қолымен төменде ұстау. 1-сол аяғын бүгіп, көтеру, аяқтың астынан шығыршықты келесі қолға салу; 2-қолын жіберіп, бастапқы қалыпқа келу. Жаттығуды сол жаққа қайталау. Жаттығу 6 рет қайталанады.</p> <p>5. Бастапқы қалып: аяқты иық деңгейінде ұстап, шығыршықты ортасынан екі қолымен төменде ұстау. 1-түзу қолдарын алға ұстау; 2-еңкейіп, шығыршықты жерге тигізу; 3-тіктеліп, шығыршықты алдына әкел; 4-бастапқы қалыпқа келу. Жаттығу 5-6 рет қайталанады.</p> <p>6. Бастапқы қалып: дене тік, аяқ алшақ, шығыршықты басына, екі қолды беліне қою. 1-оң аяғын жанына қою; 2-сол аяғын орнына қою; 3-сол аяғын жанына қою; 4-оң аяғын орнына қою. Жаттығу 6-7 рет қайталанады.</p> <p>(дене шынықтыру)</p>
<p>Таңғы ас</p>	<p>Гигиеналық дағдылар</p> <p>Балаларды ұқыптылыққа, тазалыққа, өзінің сыртқы келбетін қадағалауды әдетке айналдыруға баулу. Тамақтанар алдында, дәретханаға барғаннан кейін, ластанған кезде қолды өз бетінше сабынмен жууға, тісін тазалауға үйрету. Тарақты, қол орамалды пайдалана білуді бекіту.</p> <p>Тамақтану әдебін сақтау. Тамақты асықпай шайнау, асхана құралдарын (қасық, шанышқы), майлықты дұрыс қолдану, тамақтанып болғаннан кейін ауызды шаю.</p> <p style="text-align: center;">Көркем сөз</p> <p style="text-align: center;">Нан мен қасықты ал да, Тамақ ішуді баста! (Тусипжанова-Шагирова А.)</p> <p>(мәдени-гигиеналық дағдылар, көркем сөз)</p>

<p>Ұйымдастырылған іс-әрекетке дайындық</p>			<p>«Күлімдеген күн». Кел, балалар, күлейік, Күлкіменен түлейік. Қабак түйген не керек, Көңілді боп жүрейік! Дөңгелене кілемде отыр. Бәрі бірге айтады. Әскери көліктер, әскерлер туралы суретке қарап әңгімелесу. (сөйлеуді дамыту, көркем әдебиет, қоршаған ортамен танысу)</p>	<p>Таңғы сәлемдесу. Мақсат-міндеттер: балаларды жағымды көңіл-күйге бөленуге тарту, сәлемдесу рәсіміне баулу; қоршаған объектілерге, жақын тұрған балаларға көңіл аудартып, жылы шыраймен қабылдауға тәрбиелеу. Армысың, Әлем! Армысың, Жарық күн! Армысың, абзал Адам! Армысың, менің досым! (сөйлеуді дамыту)</p>	<p>Шаттық шеңбері Мақсат-міндеттер. Балаларға эмоционалды жағымды көңіл-күй мен ұйымдастырылған іс-әрекетіне мотивациялық дайындықты қалыптастыру, балаларға бір-бірімен сәлемдесуге мүмкіндік беру, ұжымда достыққа тәрбиелеу. Кел, балалар, күлейік, Күлкіменен түлейік! Қабак түйген не керек, Көңілді боп жүрейік! Кел, балалар, күлейік! Күлкіменен түлейік! Күлкі көңіл ашады, Күліп өмір сүрейік! (сөйлеуді дамыту)</p>
<p>Білім беру ұйымының кестесі бойынша ұйымдастырылған іс-әрекет</p>			<p>1. Музыка Маман жоспарымен</p> <p>2. Сурет салу Маман жоспарымен</p> <p>3. Дамытушы жаттығу. "Көзді жұмып, тепе-теңдікті сақтау". Балаларды көзді жұмып, тепе-теңдікті сақтауға жаттықтыру.</p>	<p>1. Математика негіздерінен ойын-жаттығу "Даладағы гүлдерді санайық. Жиын сандар". Мақсат-міндеттер: балалардың "сан" мен "санау" ұғымдары туралы білімдерін жетілдіру, жиын санын құрайтын ең кіші екі сан туралы түсіндіру.</p>	<p>1. Қоршаған ортамен танысудан ойын-жаттығу "Нәркес". Мақсат-міндеттер: балалардың табиғат гүлденуі туралы негізгі ұғымдарын қалыптастыру; нәркес гүлдері жайлы білімдерін кеңейту.</p> <p>2. Жапсыру Маман жоспарымен</p> <p>3 Дене шынықтыру Маман жоспарымен</p>

			<p>вестибулярлық аппаратты, түйсік қабілетін дамыту. Шарты. Тік тұрып, екі қолды екі жаққа созып жаю; екі аяқтың бірінде кезегімен, тепе-теңдікті сақтау. Алғашқы жаттығудың үлгісін педагог өзі көрсетеді. Тепе-теңдікте тұру ұзақтығын реттеу керек. (дене шынықтыру)</p>	<p>2.Көркем әдебиеттен ойын-жаттығу "Көктем келді гүл алып". Мақсат-міндеттер: балаларды Ө.Тұрманжановтың "Көктем келді гүл алып" өлеңімен таныстыра отырып, көктем мезгіліне тән құбылыстарды сипаттайтын көркем сөздерді қайталап айтуға үйрету және жаттату.</p> <p>3. Қоршаған ортамен танысудан ойын-жаттығу "Таңғажайып табиғат". Мақсат-міндеттер: балаларды көктемгі табиғаттың таңғажайып құбылыстарымен таныстыра отырып, табиғат туралы түсініктерін кеңейту.</p> <p>4. Дене шынықтыру Маман жоспарымен</p>	
2- таңғы ас	Тағамның атауын есте сақтауға, тазалыққа бейімдеу. "Тәбетіміз ашылды, ас болсын!" (мәдени-гигиеналық дағдылар)				
Серуенге дайындық	Балаларды өз киімдерін тануға, атауға, өз шкафын таңбалауыш арқылы табуға үйрету. (мәдени-гигиеналық дағдылар)				
Серуен			Серуен-10	Серуен-11	Серуен-12
Серуеннен оралу	Өзіне-өзі қызмет көрсету дағдыларын: өз бетінше киіну мен шешінуді, тісін тазалауды жетілдіру. Киімдерді жинау, ілу, ересектің көмегімен оларды тазалау, құрғату. Бейнелеу әрекетінен соң құтыларды, қылқаламдарды жуу, үстелді сүрту.				

<p>Түскі ас</p>	<p>Гигиеналық дағдылар Балаларды ұқыптылыққа, тазалыққа, өзінің сыртқы келбетін қадағалауды әдетке айналдыруға баулу. Тамақтанар алдында, дәретханаға барғаннан кейін, ластанған кезде қолды өз бетінше сабынмен жууға, тісін тазалауға үйрету. Тарақты, қол орамалды пайдалана білуді бекіту. Тамақтану әдебін сақтау. Тамақты асықпай шайнау, асхана құралдарын (қасық, шанышқы), майлықты дұрыс қолдану, тамақтанып болғаннан кейін ауызды шаю.</p> <p style="text-align: center;">Көркем сөз Нан мен қасықты ал да, Тамақ ішуді баста! (Тусипжанова-Шагирова А.)</p> <p>(мәдени-гигиеналық дағдылар, көркем сөз)</p>				
<p>Күндізгі ұйқы</p>	<p>Балалардың тыныш ұйықтауына жайлы жағдай туғызу.</p>				
<p>Бірте-бірте тұрғызу, сауықтыру шаралары</p>	<p>Релаксацияға арналған жаттығу: "Менің көзім" Мақсат-міндеттер: тыныш ұйқыға қолайлы жағдай ояту. (дене шынықтыру)</p>				
<p>Бесін ас</p>	<p>Таза және ұқыпты тамақтану. Тамақтану мәдениетін қалыптастыру. Асты тауысып жеуге үйрету. (мәдени-гигиеналық дағдылар)</p>				
<p>Балалармен жеке жұмыс</p>			<p>Дидактикалық ойын "Ғажайып нүктелер". «Ғажайып нүктелер» арқылы гүлдің суретін салады. Нүктелерді қосып, гүлдің суретін шығарады. (сурет салу)</p>	<p>Саусақ жаттығуы. Гүлдер . Көктемде жайнар алқаптар - (Ортаңғы және сұқ саусақтармен "жүру"). Айналаға гүл қаптар. (Алақанды ашып, қолмен айналаны көрсету.) Шашағы аппақ түймедақ, (Алақанды, саусақтарды ашып, қозғау.) Көктікен мен қызғалдақ Жердің көркін ашады. (Көктікен - саусақтардың бастарын қосып, жан-жаққа шашырату, "қызғалдақ"- саусақтарды кесеше жинау). (О.И. Крупенчук; Е.Елубаев) (сөйлеуді дамыту)</p>	<p>"Санамақтар". Бірім - бір, Екім - екі, Үшім - үш, Төртім - төрт, Бесім - бес, Алтым - алты, Ауыр балтам, Қалды қалтам! Қырқылдауық, Қырма тауық! Олпық - солпық, Сен кір, сен шық! (сөйлеуді дамыту)</p>

Серуенге дайындық	<p>Мақсат-міндеттері:</p> <ul style="list-style-type: none"> - киімді дұрыс бүктеп салуға, ілуге, аяқ-киімді түзу қоюға машықтандыру; - өз бетінше жылдам және дұрыс ретпен киіне (шешіне) білуді дағдыландыру; - шкафқа ілінген, қойылған бас киім, киім, аяқ-киім сияқты заттарды өз орындарын біліп, тәртіпті сақтауды ұстануға тәрбиелеу; - ауа райына сай киінгенін қадағалай білуге, киімді, аяқ-киімді таза ұстауға баулу; - көмек көрсете білуге, алғыс айтуға тәрбиелеу. <p>(дербес әрекет)</p>
Серуен	Түскі серуендегі бақылауды жалғастыру. (қоршаған ортамен танысу, сөйлеуді дамыту, көркем әдебиет)
Серуеннен оралу	Балаларды киімдерін жүйелі шешінуге дағдыландыру, шкаф сөрелеріне киімдерін орналастыру, қолдарын жуу.
Кешкі ас	<p>Гигиеналық дағдылар</p> <p>Балаларды ұқыптылыққа, тазалыққа, өзінің сыртқы келбетін қадағалауды әдетке айналдыруға баулу. Тамақтанар алдында, дәретханаға барғаннан кейін, ластанған кезде қолды өз бетінше сабынмен жууға, тісін тазалауға үйрету. Тарақты, қол орамалды пайдалана білуді бекіту.</p> <p>Тамақтану әдебін сақтау. Тамақты асықпай шайнау, асхана құралдарын (қасық, шанышқы), майлықты дұрыс қолдану, тамақтанып болғаннан кейін ауызды шаю.</p> <p style="text-align: center;">Көркем сөз Нан мен қасықты ал да, Тамақ ішуді баста! (Тусипжанова-Шагирова А.)</p> <p>(мәдени-гигиеналық дағдылар, көркем сөз)</p>

<p>Балалардың дербес әрекеті (баяу қимылды ойындар, үстел үсті ойындары, бейнелеу әрекеті, кітаптар қарау және тағы басқа әрекеттер)</p>	<p>Кітап бұрышында: өткен тақырыптар бойынша суреттерді қарау, сипаттау; ертегілерді есте жаңғырту, кейіпкерлердің сөздерін қайталау. (қарым-қатынас іс-әрекеті)</p> <p>Мақсат-міндеттер. Диалогтік сөйлеуді жетілдіру: әңгімеге қатысуға баулу, диалогке қатысушы үшін түсінікті сұрақтар қоюға және қойылған сұрақтарға дұрыс, толық жауап беруге баулу. Балаларды әңгіме айтуға үйрету: затты, суретті өз бетінше қарап, сипаттауға үйрету. Балаларды әңгіме айтуға үйрету: затты, суретті өз бетінше қарап, сипаттауға, түрлі балалар әрекеттерінде бейнелеген суреттері, бұйымдары бойынша әңгімелер құрастыруға, шығармалардың, ертегілердің қызықты үзінділерін қайталап айтуға, бейтаныс заттар, құбылыстар, оқиғалар туралы ақпаратты талқылауға баулу. Ұсынылған сюжеттер бойынша қойылымдарды сахналауға үйрету. Балаларды қазақ халқының қонақжайлылық дәстүрімен таныстыру, қонақты күтіп алу, төрге отырғызу, «қонақ кәде», «сыбаға», ас қайыру, бата беру, қонақты шығарып салу дәстүрлерін үйрету арқылы үлкендерді сыйлауға, дастархан басында әдептілікті сақтауға баулу. Сахналық қойылымдарға қатысуға, таныс әдеби шығармалар, ертегілер бойынша қарапайым қойылымдарды ойнауға, образды бейнелеу үшін мәнерлілік құралдарын (интонация, ым-ишара, қимыл) қолдануға, еркін ойындарда таныс кейіпкерлердің образын өздігінен сомдауға, оларды басқа қырынан көрсетуге (қатыгез-мейірімді, ақкөңіл-салмақты) ынталандыру. Бұрыннан таныс немесе бейтаныс ертегілер мен шағын көркем шығармалардың мазмұнын иллюстрациялар бойынша қайталап айтуға, өз бетінше ретімен қайталап айтуға, өзінің тәжірибесіне сүйеніп, суреттер бойынша әңгіме құрастыруға, ойыншықтар мен заттарды 4-5 сөйлеммен сипаттауға, берілген сурет бойынша оған дейінгі және одан кейінгі оқиғаны ойлап табуға баулу.</p> <p>Музыкалық аспаптармен ойындар. Ертеңгілікке дайындық. (музыка)</p> <p>Шығармашылық қиялды дамыту. Қазақ халқының тұрмыстық заттарымен таныстыру, оларды мүсіндеуге баулу. Дайын мүсінді дөңгелек, сопақ, шаршы, үшбұрыш пішіндегі қазақ оюларының элементтерімен безендіру. Мүсіндеуде қауіпсіздік ережелерін сақтау. Қазақ халқының табиғи материалдардан жасалған бұйымдарымен (ер- тұрман, киіз үйдің жабдықтары, әшекей бұйымдары), тұрмыстық заттарымен (күбі, мес, келі, тостаған, ожау, астау, диірмен) таныстыру, олардың қандай материалдан жасалғанын зерттеу. Табиғи (мақта, жүн, жіп, асық, қағаз, тері, кенеп, мата, дәннің түрлері) және қалдық (қақпақтың түрлері, пластик, қораптар, кір қыстырғыштар) заттардан құрастыру. Табиғи материалдардан түрлі композиция жасауға ынталандыру.</p> <p>Шығармашылық қиялды дамыту, көрнекілікке сүйене отырып және құрастыратын материалдарды өз бетінше таңдап, ойдан құрастыруға мүмкіндік беру.</p> <p>Логикалық ойындар, басқатырғыштар, санамақтар, домино ойындары. Пысықтау. (танымдық іс-әрекет, зерттеушілік іс-әрекет)</p> <p>Мақсат-міндеттер. Тәулік бөліктері (таңертең, күндіз, кеш, түн) олардың сипаттамалық ерекшеліктері мен реттіліктері, «бүгін», «кеше», «ертең» туралы ұғымдарын кеңейту.</p> <p>Табиғат бұрышын зерттеу, салыстыру, танысу, пысықтау жұмыстары. (зерттеу іс-әрекет, қарым-қатынас іс-әрекеті)</p>				
<p>Балалардың үйге қайтуы (ата-аналарға кеңес)</p>			<p>Медбикеден кеңес: «Тазалық – денсаулық кепілі».</p>	<p>«Р» дыбысын айтуда қиналатын балаларға арналған «Тіл туралы ертігі».</p>	<p>«Достарымыздың арасында өзімізді қалай ұстау керекпіз?» тақырыбына әңгіме жүргізу.</p>

Тексерілді: Әдіскер

Күні 17.05.2023ж

Д.С.С. / 25 ж

ТӘРБИЕЛЕУ-БІЛІМ БЕРУ ПРОЦЕСІНІҢ ЦИКЛОГРАММАСЫ

Білім беру ұйымы	№9 «Бәйтерек» бөбекжайы				
Топ	Ересек топ				
Тобы	№9 «Құлыншак» тобы				
Балалардың жасы	4 жасар балалар				
Педагогтің аты-жөні	Базарбаева Курбангул Дузбаевна Бурхаева Жамиля Романовна				
Жоспардың құрылу кезеңі	15.05-19.05.2023ж. III-апта				
Апта күндері	Дүйсенбі	Сейсенбі	Сәрсенбі	Бейсенбі	Жұма
Күн тәртібі	15.05.2023ж.	16.05.2023ж.	17.05.2023ж.	18.05.2023ж.	19.05.2023ж.
Балаларды қабылдау	Таңғы сүзгі: балалардың терісін, дене қызуын, сыртқы келбетін тексеру. Балаларды жақсы көңіл күймен қарсы алу және оларға қолайлы жағдай жасау. Баланың көңіл күйін, оның жеке пікірін, қызығушылығын анықтау. (сөйлеуді дамыту)				
Ата-аналармен әңгімелесу, кеңес беру	Баланың балабақшаға бейімделуіне байланысты денсаулығын қадағалап отыру.				

<p>Балалардың дербес әрекеті (баяу қимылды ойындар, үстел үсті ойындары, бейнелеу әрекеті, кітаптар қарау және тағы басқа әрекеттер)</p>	<p>Көркем сөзді жаттау жаттығуы. Мақсаты: тақпақтың мазмұнын есте сақтап, мәнерлеп оқуға дағдыландыру; көркем сөзге деген қызығушылықты арттыру. "Бақшада". Көңілді бар бала, Бақшаға, баққа енсек. Ойнаймыз аулада, Төбеміз әткеншек. Шешеміз жұмбақ та, Жаңылтпаш айтамыз. Кешкілік үй жаққа Үлкейіп қайтамыз. Б. Кірісбаев.</p>	<p>"Біз топ бөлмесінде және жатын бөлмеде терезе төсеніштерін дымқыл шүберекпен сүртеміз". Мақсат-міндеттер. Балаларды сумен жұмыс кезінде келесі ережелерді сақтауға үйрету: жеңді түру, шүберекті сулау және құрғатып сығу, ластанған кезде оны сумен шаю. (еңбек дағдылары)</p>	<p>"Ойыншықтардағы тәртіп". Мақсат-міндеттер. Жұмыс басталар алдында балаларға жұмыс алжапқышын киюді үйрету; ойыншықтарды тәртіпте ұстау: жуу, кептіру, сүрту және орнына қою. Еңбекқорлықты, тәртіпсіздікті көре білуді дамыту; сумен жұмыс кезінде ұқыптылықты дамыту. Өз еңбегі мен басқа адамдардың еңбегін құрметтеуге тәрбиелеу. (еңбек дағдылары)</p>	<p>"Өз төсегімізді жинауды үйренеміз". Мақсат-міндеттер. Балалардың өз төсегіне күтім жасау бойынша біліктері мен дағдыларын қалыптастыру; ұқыптылыққа, басқа біреуге көмектесуге ұмтылуға тәрбиелеу; еңбекке ұқыпты қарауға тәрбиелеу; өз-өзіне қызмет көрсету бойынша дербестігі мен дағдыларын дамыту. (еңбек дағдылары)</p>	<p>"Бөлме өсімдіктерін суғару". Мақсат-міндеттер. Өсімдіктердің жарық пен ылғалға деген қажеттіліктері туралы білімдерін кеңейту, ылғалды сүйетін және құрғақшылыққа төзімді, фотофильді, көлеңкеге төзімді өсімдіктерді жапырақтардан қалай тануға болатындығын үйрету. Су және өсімдіктермен жұмыс кезінде дәлдікті, өз іс-әрекеттеріне сенімділікті, еңбек дағдыларын дамыту. Қоршаған табиғатқа ұқыпты қарауға, оған қамқорлық жасауға тәрбиелеу. (еңбек дағдылары)</p>
---	--	---	--	---	--

<p>Таңертеңгі жаттығу</p>	<p>Жалпы дамыту жаттығулары (шығыршықтармен)</p> <p>1. Бастапқы қалып: дене тік, аяқ алшақ, шығыршықты ортасынан екі қолымен алдына ұстау. 1-2-шығыршықты қолымен аяғына дейін бұрап, айналдыру; 3-4- бастапқы қалыпқа келу. Жаттығу 5-6 рет қайталанады.</p> <p>2. Бастапқы қалып: дене тік, аяқ алшақ, шығыршықты ортасынан екі қолымен төменде ұстау. 1-отыру, шығыршықты жоғары көтеру; 2-бастапқы қалыпқа келу. Жаттығу 7-8 рет қайталанады.</p> <p>3. Бастапқы қалып: аяқты иық деңгейінде ұстап, шығыршықты оң қолымен төменде ұстау. 1-қолдарын жанына жіберу; 2-қолдарын жоғары көтеріп, шығыршықты екінші қолына салу; 3-қолдарын жанына жіберу; 4-бастапқы қалыпқа келу. Жаттығуды келесі қолымен орындау. Жаттығу 6-8 рет қайталанады.</p> <p>4. Бастапқы қалып: аяқты табан деңгейінде ұстап, шығыршықты оң қолымен төменде ұстау. 1-сол аяғын бүгіп, көтеру, аяқтың астынан шығыршықты келесі қолға салу; 2-қолын жіберіп, бастапқы қалыпқа келу. Жаттығуды сол жаққа қайталау. Жаттығу 6 рет қайталанады.</p> <p>5. Бастапқы қалып: аяқты иық деңгейінде ұстап, шығыршықты ортасынан екі қолымен төменде ұстау. 1-түзу қолдарын алға ұстау; 2-еңкейіп, шығыршықты жерге тигізу; 3-тіктеліп, шығыршықты алдына әкел; 4-бастапқы қалыпқа келу. Жаттығу 5-6 рет қайталанады.</p> <p>6. Бастапқы қалып: дене тік, аяқ алшақ, шығыршықты басына, екі қолды беліне қою. 1-оң аяғын жанына қою; 2-сол аяғын орнына қою; 3-сол аяғын жанына қою; 4-оң аяғын орнына қою. Жаттығу 6-7 рет қайталанады.</p> <p>7. Бастапқы қалып: шығыршық жерде, аяқ бірге, қолды белге қою. Шығыршықты айналып, 1-4-ке дейін оңға және 5-8-ге дейін солға секіру. Жаттығу 3-4 рет қайталанады.</p> <p>(дене шынықтыру)</p>
<p>Таңғы ас</p>	<p>Гигиеналық дағдылар</p> <p>Балаларды ұқыптылыққа, тазалыққа, өзінің сыртқы келбетін қадағалауды әдетке айналдыруға баулу. Тамақтанар алдында, дәретханаға барғаннан кейін, ластанған кезде қолды өз бетінше сабынмен жууға, тісін тазалауға үйрету. Тарақты, қол орамалды пайдалана білуді бекіту.</p> <p>Тамақтану әдебін сақтау. Тамақты асықпай шайнау, асхана құралдарын (қасық, шанышқы), майлықты дұрыс қолдану, тамақтанып болғаннан кейін ауызды шаю.</p> <p>(мәдени-гигиеналық дағдылар, көркем сөз)</p>

<p>Ұйымдастырылған іс-әрекетке дайындық</p>	<p>Көктемгі егістік туралы әңгімелесу. (сөйлеуді дамыту, көркем әдебиет, қоршаған ортамен танысу)</p>	<p>Балабақша ауласындағы ағаштар туралы әңгімелесу. (сөйлеуді дамыту, көркем әдебиет, қоршаған ортамен танысу, қоршаған ортамен танысу)</p>	<p>Егістікке жаңбырдың пайдасы туралы әңгімелесу. (сөйлеуді дамыту, көркем әдебиет, қоршаған ортамен танысу)</p>	<p>Көктемгі егістік тақырыбында суреттерге қарап мәтін құрап әңгімелеу. (сөйлеуді дамыту, көркем әдебиет, қоршаған ортамен танысу)</p>	<p>Өсімдіктердің гүлдеуі туралы әңгімелесу. (сөйлеуді дамыту, көркем әдебиет, қоршаған ортамен танысу)</p>
--	--	--	---	---	---

<p>Білім беру ұйымының кестесі бойынша ұйымдастырылған іс-әрекет</p>	<p>1.Музыка Маман жоспарымен</p> <p>2. Қоршаған ортамен танысудан ойын-жаттығу "Жау, жау, жаңбыр". Мақсат-міндеттер: балалардың жаңбыр туралы негізгі ұғымдарын қалыптастыру; жансыз табиғат нысандары туралы білімдерін кеңейту.</p>	<p>1. Дене шынықтыру Маман жоспарымен</p> <p>2.Қазақ тілі "Егістікке арбамен барамыз". Еркелетіп ата." Мақсат-міндеттер. Балалардың ұғымындағы ауыл тіршілігінің ерекшелігі, жыл құсы - қарлығаш туралы білімдерін нақтылау; үй жануарлары туралы білімдерін бекіту; көктемгі егістік жұмыстарының маңыздылығы туралы түсініктерін қалыптастыру. Балаларға қарлығаш туралы қазақ тіліндегі әнді айтуды, олардың қимыл-қозғалыс ерекшеліктерін ым-ишара арқылы жеткізуді үйрету; үй жануарларының дауыстарын есту арқылы ажырату біліктіліктерін дамыту; қабілеттерін дамыту. үй жануарларының төлдерін еркелету сөздерімен атау барысында артикуляцияларын, көру және есту зейінін, еске сақтау, ойлау Байқампаздыққа, туған жерге сүйіспеншілікке тәрбиелеу.</p>	<p>1.Музыка Маман жоспарымен</p> <p>2. Сурет салу Маман жоспарымен</p> <p>3. Ұлттық ойын. Алтыатар ойыны Көндегі кенейлердің бір шетіне түпте қалған (сақасы шықпаған)баланың сақасы тігіледі. Кенейдің арасында саңлау болмай тіркестіріле қойылады. Көннің екі жағына 1м жерден су (сызық) ал 5-6 м жерден қарақшы белгілейді. Кімде кім түптегі сақаны жұлып кетсе (суданшығарса) бүкіл кенейді сол алады. Ал сақаға тимей кенейді ұшырса, оның судан шыққаны ғана соныкі болып табылады. Ату саны — 6 рет. Алғаш сақасы шыққан бала, қалғандары одан кейінгі кезекте атады. Алты рет атыстан қалған кенейдің бәрі түпте қалған баланікі болып есептеледі. (дене шынықтыру)</p>	<p>1. Құрастырудан ойын-жаттығу "Ғажайып орман тұрғындарына үйшік құрастырамыз". Мақсат-міндеттер: балаларды қағаз бетінің оң жағына есептеу таяқшаларынан қоянның үйшігін, ал сол жағына аюдың үйшігін құрастыруға үйрету.</p> <p>2. Математика негіздерінен ойын-жаттығу "Тышқандарды санаймыз. Жиын сандар". Мақсат-міндеттер: балаларға заттардың беске дейінгі жиын санын құрайтын ең кіші екі сан туралы түсіндіруді жалғастыру.</p> <p>3.</p> <p>4. Дене шынықтыру Маман жоспарымен</p>	<p>1. Көркем әдебиеттен ойын-жаттығу "Апалы-сіңлілі үш қыз". Мақсат-міндеттер: балаларды "Апалы-сіңлілі үш қыз" ертегісі мазмұнымен таныстыра отырып, ертегіге қызығушылықтарын қалыптастыру; ертегі желісіндегі кейіпкерлердің қасиеттері мен әрекеттерін зейін қойып, бақылай білуге үйрету.</p> <p>2.Мүсіндеу Маман жоспарымен</p> <p>3.Дене шынықтыру Маман жоспарымен</p>
---	---	---	---	--	---

2- таңғы ас	Тағамның атауын есте сақтауға, тазалыққа бейімдеу. "Тәбетіміз ашылды, ас болсын!" (мәдени-гигиеналық дағдылар)				
Серуенге дайындық	Балаларды өз киімдерін тануға, атауға, өз шкафын таңбалауыш арқылы табуға үйрету.				
Серуен	Серуен-15	Серуен-16	Серуен-17	Серуен-18	Серуен-19
Серуеннен оралу	Өзіне-өзі қызмет көрсету дағдыларын: өз бетінше киіну мен шешінуді, тісін тазалауды жетілдіру. Киімдерді жинау, ілу, ересектің көмегімен оларды тазалау, құрғату. Бейнелеу әрекетінен соң құтыларды, қылқаламдарды жуу, үстелді сүрту.				
Түскі ас	<p>Гигиеналық дағдылар Балаларды ұқыптылыққа, тазалыққа, өзінің сыртқы келбетін қадағалауды әдетке айналдыруға баулу. Тамақтанар алдында, дәретханаға барғаннан кейін, ластанған кезде қолды өз бетінше сабынмен жууға, тісін тазалауға үйрету. Тарақты, қол орамалды пайдалана білуді бекіту. Тамақтану әдебін сақтау. Тамақты асықпай шайнау, асхана құралдарын (қасық, шанышқы), майлықты дұрыс қолдану, тамақтанып болғаннан кейін ауызды шаю. (мәдени-гигиеналық дағдылар)</p>				
Күндізгі ұйқы	«Қаңбақ шал» ертегісін оқып беріп, балаларды ұйықтату. (көркем әдебиет)				
Бірге-бірге тұрғызу, сауықтыру шаралары	<p>Ұйқыдан тұрғаннан кейін, төсекте жатып бірден жаттығу жасау; төсектерінен тұрып, көрпелерін кері лақтырмай жатып жатқан күйінде балалар жалпы дамыту жаттығуларының аз мөлшерін орындайды; 2-3 минут төсекте жатқан гимнастика балалардың ұйқыдан ояну күйіне біртіндеп ауысуына бағытталған. Оянған балалармен өткізген дұрыс, қалғандары оянған кезде қосылады. Жалпақтабандықтың алдын алу мақсатында денсаулық жолдарымен жүру. (дене шынықтыру)</p>				
Бесін ас	Таза және ұқыпты тамақтану. Тамақтану мәдениетін қалыптастыру. Асты тауысып жеуге үйрету. (мәдени-гигиеналық дағдылар)				

<p>Балалармен жеке жұмыс</p>	<p>Театрды сахналау. Балалар еркін жұмыс таңдайды, кез келген ертегіні сахналайды. (сөйлеуді дамыту және көркем әдебиет)</p>	<p>"Еңбек" тақпағын жаттау. Гүл өсірсен, терлеп, Мұның ата - Еңбек. Кесте тіксең, зерлеп, Мұның аты - еңбек. Қырға шықсаң, өрлеп, Мұның аты - еңбек. Сабағыңа жөндеп Әзірлесен - Еңбек. Қиындықтың бәрін Еңбек қана жеңбек. Н. Жанаев (сөйлеуді дамыту және көркем әдебиет)</p>	<p>Ойын жаттығуы: "Сөз ойлап тап". Мақсат-міндеттер: қарама-қарсы мағыналы сөз тауып айтуға үйрету. (сөйлеуді дамыту және көркем әдебиет)</p>	<p>"Жұмыс үшін кімге не қажет?" дидактикалық ойыны. Мақсат-міндеттер: балалардың егіншілер туралы түсініктерін дамыту. Аталған мамандық иесіне қажет, еңбек құралдары мен материалдарын табуды үйрету. (қоршаған ортамен таныстыру, сөйлеуді дамыту)</p>	<p>Ойын-тапсырма: "Қайшымен контур бойынша сурет қию". "Не артық?" дамытушылық ойыны. Мақсат-міндеттер: балаларды заттарды шарттарда берілген белгілер бойынша жіктеуге машықтандыру; ойлау қабілеттерін дамыту. Құралдары: түрлі заттар мен ойыншықтар немесе заттық сурет-карточкалар. Педагог түрлі заттарды немесе суреттерді төртеуден тізбекке қояды немесе салады. Әрбір төрт зат немесе суреттің арасында біреуі артық болып саналады. Артықты табу үшін балалар төрттің арасынан бәріне ортақ қасиеті жоқты іздеп атайды. (жапсыру)</p>
<p>Серуенге дайындық</p>	<p>Мақсат-міндеттер: - киімді дұрыс бүктеп салуға, ілуге, аяқ-киімді түзу қоюға машықтандыру; - өз бетінше жылдам және дұрыс ретпен киіне (шешіне) білуді дағдыландыру; - шкафқа ілінген, қойылған бас киім, киім, аяқ-киім сияқты заттарды өз орындарын біліп, тәртіпті сақтауды ұстануға тәрбиелеу; - ауа райына сай киінгенін қадағалай білуге, киімді, аяқ-киімді таза ұстауға баулу; - көмек көрсете білуге, алғыс айтуға тәрбиелеу. (дербес әрекет)</p>				
<p>Серуен</p>	<p>Түскі серуендегі бақылауды жалғастыру. (қоршаған ортамен танысу, сөйлеуді дамыту, көркем әдебиет)</p>				

Серуеннен оралу	Балаларды киімдерін жүйелі шешінуге дағдыландыру, шкаф сөрелеріне киімдерін орналастыру, қолдарын жуу. (мәдени-гигиеналық дағдылар)				
Кешкі ас	Таза және ұқыпты тамақтану. Тамақтану мәдениетін қалыптастыру. Асты тауысып жеуге үйрету. (мәдени-гигиеналық дағдылар)				
<p>Балалардың дербес әрекеті (баяу қимылды ойындар, үстел үсті ойындары, бейнелеу әрекеті, кітаптар қарау және тағы басқа әрекеттер)</p>	<p>Кітап бұрышында: өткен тақырыптар бойынша суреттерді қарау, сипаттау; ертегілерді есте жаңғырту, кейіпкерлердің сөздерін қайталау. (қарым-қатынас іс-әрекеті)</p> <p>Мақсат-міндеттер. Диалогтік сөйлеуді жетілдіру: әңгімеге қатысуға баулу, диалогке қатысушы үшін түсінікті сұрақтар қоюға және қойылған сұрақтарға дұрыс, толық жауап беруге баулу. Балаларды әңгіме айтуға үйрету: затты, суретті өз бетінше қарап, сипаттауға үйрету. Балаларды әңгіме айтуға үйрету: затты, суретті өз бетінше қарап, сипаттауға, түрлі балалар әрекеттерінде бейнелеген суреттері, бұйымдары бойынша әңгімелер құрастыруға, шығармалардың, ертегілердің қызықты үзінділерін қайталап айтуға, бейтаныс заттар, құбылыстар, оқиғалар туралы ақпаратты талқылауға баулу. Ұсынылған сюжеттер бойынша қойылымдарды сахналауға үйрету. Музыкалық аспаптармен ойындар. Ертеңгілікке дайындық. (музыка)</p> <p>Мақсат-міндеттер. Би қимылдарын, ойындағы музыкалық қимылдарды орындауға қызығушылық тудыру, марш сипатын ырғақты жүріспен беру, музыканың қимылдық сипатына қарай жеңіл, ырғақты жүгіру; музыканың ырғағын нақты бере отырып, қос аяқпен еркін және жеңіл секіру, музыканың екінші бөлігінде қимылдарды өзгерту, музыканың көңілді, ойнақы сипатын қабылдау, мазмұны бойынша таныс әндерді сахналауға баулу, музыканың ырғағына сәйкес әртүрлі қарқынмен секіру.</p> <p>Өнер бұрышында жаңа жыл тақырыбында сурет салу, жапсыру, мүсіндеу. (шығармашылық іс-әрекет, бейнелеу іс-әрекеті)</p> <p>Шығармашылық қиялды дамыту. Қазақ халқының тұрмыстық заттарымен таныстыру, оларды мүсіндеуге баулу. Дайын мүсінді дөңгелек, сопақ, шаршы, үшбұрыш пішіндегі қазақ оюларының элементтерімен безендіру. Мүсіндеуде қауіпсіздік ережелерін сақтау. Қазақ халқының табиғи материалдардан жасалған бұйымдарымен (ер- тұрман, киіз үйдің жабдықтары, әшекей бұйымдары), тұрмыстық заттарымен (күбі, мес, келі, тостаған, ожау, астау, диірмен) таныстыру, олардың қандай материалдан жасалғанын зерттеу. Табиғи (мақта, жүн, жіп, асық, қағаз, тері, кенеп, мата, дәннің түрлері) және қалдық (қақпақтың түрлері, пластик, қораптар, кір қыстырғыштар) заттардан құрастыру. Табиғи материалдардан түрлі композиция жасауға ынталандыру. Шығармашылық қиялды дамыту, көрнекілікке сүйене отырып және құрастыратын материалдарды өз бетінше таңдап, ойдан құрастыруға мүмкіндік беру.</p> <p>Логикалық ойындар, басқатырғыштар, санамақтар, домино ойындары. Пысықтау. (танымдық іс-әрекет, зерттеушілік іс-әрекет)</p>				
<p>Балалардың үйге қайтуы (ата-аналарға кеңес)</p>	«Ата-аналарға арналған 10 кеңес».	«Бала қауіпсіздігі басты назарда» тақырыбына ата-аналармен әңгімелесу.	Кеңес: «Саусақ жаттығулары». Қол моторикасын дамытудың маңыздылығын түсіндіру.	Ата-аналарға кеңес. "Баланың белсенділігі - оның денсаулығының кепілі".	Ата-аналарға балалардың жетістігі жайлы айту, апта тақырыбы бойынша сұрақ қою, әңгімелесу.

Тексерілді: Әдіскер *А.Орман*
Күні 19.05.23ж

ТӘРБИЕЛЕУ-БІЛІМ БЕРУ ПРОЦЕСІНІҢ ЦИКЛОГРАММАСЫ					
Білім беру ұйымы	№9 «Бәйтерек» бөбекжайы				
Топ	Ересек топ				
Тобы	№9 «Құлыншақ» тобы				
Балалардың жасы	4 жасар балалар				
Педагогтің аты-жөні	Базарбаева Курбангул Дузбаевна Бурсаева Жамила Романовна				
Жоспардың құрыту кезені	22.05-26.05.2023ж. IV-апта				
Апта күндері	<i>Дүйсенбі</i>	<i>Сейсенбі</i>	<i>Сәрсенбі</i>	<i>Бейсенбі</i>	<i>Жұма</i>
Күн тәртібі	22.05.2023ж.	23.05.2023ж.	24.05.2023ж.	25.05.2023ж.	26.05.2023ж.
Балаларды қабылдау	Таңғы сүзгі: балалардың терісін, дене сызуын, сыртқы келбетін тексеру. Балаларды жақсы көңіл күймен қарсы алу және оларға қолайлы жағдай жасау. Баланың көңіл күйін, оның жеке пікірін, қызығушылығын анықтау. (сөйлеуді дамыту)				
Ата-аналармен әңгімелесу, кеңес беру	Ата-аналарға "Балалардың жануарлар мен құстарға деген қызығушылығын дамытамыз" тақырыбында кеңестер беру; әңгімелесу; ата-аналардың мазалап жүрген сұрақтарына жауап беру.				

<p>Балалардың дербес әрекеті (баяу қимылды ойындар, үстел үсті ойындары, бейнелеу әрекеті, кітаптар қарау және тағыз басқа әрекеттер)</p>	<p>"Санамақтар". <i>Бірім - бір, Екім - екі, Үшім - үш, Төртім - төрт, Бесім - бес, Алтым - алты, Ауыр балтам, Қалды қалтам! Қырқылдауық, Қырма тауық! Оллық-соллық, Сен кір, сен шық! (сөйлеуді дамыту және көркем әдебиет)</i></p>	<p>"Моншақтарды жинаймыз" дидактикалық ойыны. <i>Мақсат-міндеттер: геометриялық пішіндерді екі қасиеті бойынша (түсі мен пішіні, көлемі мен пішіні, көлемі мен пішіні) топтастыру біліктіліктерін қалыптастыру, пішіндердің кезектесуіндегі қарапайым заңдылықтарды көру. (математика негіздері)</i></p>	<p>"Дойбы" үстел үсті ойыны. <i>Мақсат-міндеттер: балалардың логикалық ойлауын, байқағыштықты, зейінділікті дамыту. (математика негіздері)</i></p>	<p><i>Үлкендердің көмегімен жаз айларында даладағы гүлдерді суару, ағаштарға су құю, түптерін қопсыту, сыпырысу, қоқыстарды жинауға үйрету. (еңбек дағдылары)</i></p>	<p>"Пазлдарды жинаймыз" жаттығуы. <i>Мақсат-міндеттер: ұсақ қол моторикасын, шыдамдылықты дамыту.</i></p>

Таңертеңгі жаттығу	<p>Жалпы дамыту жаттығулары (кішкентай доптармен)</p> <p>1. Бастапқы қалып: дене тік, аяқ алшақ, оң қолымен допты төменде ұстау. 1 - допты оң қолымен ұстап, қолдарын жанына жіберу; 2 - допты жоғары көтеріп, келесі қолына салу ; 3 - қолдарын жанына жіберу; 4 - бастапқы қалыпқа келу. Жаттығуды 6-7 рет қайталау.</p> <p>2. Бастапқы қалып: дене тік, аяқ алшақ, оң қолымен допты төменде ұстау. 1 - оң аяққа иілу; 2-3 - допты оң аяққа, содан кейін сол аяққа домалату; 4 - бастапқы қалыпқа келу. Жаттығуды 6 рет қайталау.</p> <p>3. Бастапқы қалып: тіземен тұру, допты екі қолымен ұстау. 1-2 - өкшеге отырып, денесін оң жаққа бұру және допты еденге тигізу; 3-4 - бастапқы қалыпқа келу. Жаттығуды 5-6 рет қайталау.</p> <p>4. Бастапқы қалып: еденге отырып, допты екі аяқтың арасына қысып ұстап, қолдарын артқа тіреу. 1-2 - аяқтарын түзу ұстап, допты түсіріп алмай, жоғары көтеру; 2-3 - бастапқы қалыпқа келу. Жаттығуды 5-7 рет қайталау.</p> <p>5. Бастапқы қалып: жерге шалқасынан жатып, қолдарын түзу ұстап, допты басынан асыра қою. 1-2 - қолдарын түзу ұстап, жоғары көтеріп, допты оң аяғына тигізу; 3-4 - бастапқы қалыпқа келу. Осы жаттығуды сол аяқпен қайталау. Жаттығуды 5-7 рет қайталау.</p> <p>6. Бастапқы қалып: аяқтардың арасы сәл алшақ, допты оң қолға ұстау. 1 - допты еденге ұрып, екі қолымен ұтып алу. Жаттығуды 8-10 рет қайталау.</p> <p>7. Бастапқы қалып: дене тік, аяқ алшақ, допты оң қолға ұстау. Допты жоғары лақтырып, ұтып алу. Жаттығуды 5-6 рет қайталау.</p> <p>8. Бастапқы қалып: дене тік, аяқ алшақ, допты оң қолға ұстау. 1-8 дейін санау арқылы алға жылжи отырып, екі аяғымен секіру, бұрылып, екі аяғымен қайтадан секіру. Жаттығуды 3-4 рет қайталау.</p> <p>(дене шынықтыру)</p>
--------------------	--

<p>Таңғы ас</p>	<p>Гигиеналық дағдылар</p> <p>Балаларды ұқыптылыққа, тазалыққа, өзінің сыртқы келбетін қадағалауды әдетке айналдыруға баулу. Тамақтанар алдында, дәретханаға барғаннан кейін, ластанған кезде қолды өз бетінше сабынмен жууға, тісін тазалауға үйрету. Тарақты, қол орамалды пайдалана білуді бекіту.</p> <p>Тамақтану әдебін сақтау. Тамақты асықпай шайнау, асхана құралдарын (қасық, шанышқы), майлықты дұрыс қолдану, тамақтанып болғаннан кейін ауызды шаю.</p> <p style="text-align: center;">Көркем сөз</p> <p style="text-align: center;">Дос бол сабын, сумен сен, Жии-жии жуын сен: Таңертең де, кеш те де, Жуын тамақ алдында, Жуын тамақ соңында, Жуын ұйықтар мезгілде, Су мен сабын-бір жолдас, Жоймас олар кір қоймас!</p> <p style="text-align: center;">(мәдени-гигиеналық дағдылар)</p>				
<p>Ұйымдастырылған іс-әрекетке дайындық</p>	<p>Жаз туралы әңгімелесу. (сөйлеуді дамыту, көркем әдебиет, қоршаған ортамен танысу)</p>	<p>Жаз туралы тақпақтар жаттау. (сөйлеуді дамыту, көркем әдебиет, қоршаған ортамен танысу)</p>	<p>Жаз табиғатының суретіне қарап әңгіме құрау. (сөйлеуді дамыту, көркем әдебиет, қоршаған ортамен танысу)</p>	<p>Жаз туралы жұмбақтар шешу. (сөйлеуді дамыту, көркем әдебиет, қоршаған ортамен танысу)</p>	<p>Жаз туралы әңгімелесу. (сөйлеуді дамыту, көркем әдебиет, қоршаған ортамен танысу)</p>

<p>Білім беру ұйымының кестесі бойынша ұйымдастырылған іс-әрекет</p>	<p>1. Музыка Маман жоспарымен</p> <p>2. Сөйлеуді дамытудан ойын-жаттығу "Арманшыл сарғыш марғау" тақпағы негізінде түстер туралы әңгімелеу. Мақсат-міндеттер: балалардың тақпақ оқу және әңгімелеу сөйлеу формалары жөнінде білімдерін пысықтау, зат есімдердің құбылысты, затты, аңды, құсты бідіретіні жөніндегі түсініктерін тиянақтау; сөздердің логикалық ой құрылымына тізілетінін көрсету; түстерді пысықтау.</p>	<p>1. Дене шынықтыру Маман жоспарымен</p> <p>2. Қазақ тілі "Жайдары жаз келді! Жыл мезгілдері. Жаз. Кемпіркосақ түстері." Мақсат-міндеттер. Балалардың ұғымында жаз мезгілі мен жазғы табиғатқа тән құбылыстар, жәндіктер туралы түсініктерін кеңейту; кемпіркосақ түстерінің атауларын бекіту; жаз қызықтары жайлы білім алуларына ықпал ету. Балаларды қазақ тілінде әуен ырғағына сәйкес мәнерлеп тақпақ айтуды үйрету; өз бетінше сөз тіркестерін құрап, еркін жауап беруге жаттықтыру; «Жаз» тақырыбы бойынша көру және есту арқылы сөйлеуді қабылдау, ырғақты сезіну сезімдірін, сондай-ақ, еске сақтау, ойлау қабілеттерін, жағымды эмоцияларын, эстетикалық талғамдарын дамыту. Әдептілікке, байқампаздыққа, табиғатқа деген сүйіспеншілікке тәрбиелеу.</p>	<p>1. Музыка Маман жоспарымен</p> <p>2. Сурет салу Маман жоспарымен</p> <p>3. Ұлттық ойын. Түйілген орамал Ойын жүргізуші ойынды өзі бастайды. Ең алдымен балаларды айналасына жинап алады да «1, 2, 3» - деп дауыстайды. Осы кезде балалар жан-жаққа бытырай қашады. Ал ойын жүргізушісі қолында түйілген орамалы бар баланы қуалайды. Ол орамалды басқа біреуге лақтырады, қағып алған бала қаша жөнеледі. Осылайша ойын жүргізіледі, түйулі орамалды алғанша қуалай береді. Ұсталған ойыншы көпшілік ұйғарымымен ортада тұрып өнер көрсетеді. Одан кейін ойын жүргізуші ауыстырылады. Ойын ойнап болған соң балалар шеңбер жасап тұрады. (дене шынықтыру)</p>	<p>1. Көркем әдебиеттен ойын-жаттығу "Өсімдіктер мен кемпіркосақ". Мақсат-міндеттер: балаларды "Өсімдіктер мен кемпіркосақ" ертегісі мазмұнымен таныстыра отырып, ертегіге қызығушылықтарын қалыптастыру; ертегі желісінде кездесетін заттардың қасиеттері мен әрекеттерін зейін қойып, бақылай білуге үйрету.</p> <p>2. Қоршаған ортамен танысудан ойын-жаттығу "Күн сәулесі". Мақсат-міндеттер: балаларға күн жайлы мәлімет беру; күннің пайдасы туралы білімдерін кеңейту; күннің көзі жарқырап тұрса, жылу беретіні жөнінде ұғымдарын қалыптастыру.</p> <p>3.</p> <p>4. Дене шынықтыру Маман жоспарымен</p>	<p>1. Ритмикалық жаттығу Жолдарыңа үңіліп, Екі бақа жүгіріп, Секіреді, бақ-бақ, Ағаштарды аттап. Олар ерте тұрады, Беті-қолын жуады. Оңға-солға шайқалып, Бақылдайды ән салып. Судан шіркей табады, Өсіп үлкен болады. Бақ-бақ, нақ-нақ, Біздер айттық тақпақ. (сөйлеуді дамыту, көркем әдебиет, дене шынықтыру)</p> <p>2. Жапсыру Маман жоспарымен</p> <p>3. Дене шынықтыру Маман жоспарымен</p>
---	--	---	--	---	---

2- таңғы ас	Тағамның атауын есте сақтауға, тазалыққа бейімдеу. "Тәбетіміз ашылды, ас болсын!" (мәдени-гигиеналық дағдылары)				
Серуенге дайындық	Балаларды өз киімдерін тануға, атауға, өз шкафын таңбалауыш арқылы табуға үйрету. (мәдени-гигиеналық дағдылары)				
Серуен	Серуен-6	Серуен-7	Серуен-8	Серуен-9	Серуен-1
Серуеннен оралу	Өзіне-өзі қызмет көрсету дағдыларын: өз бетінше киіну мен шешінуді, тісін тазалауды жетілдіру. Киімдерді жинау, ілу, ересектің көмегімен оларды тазалау, құрғату. Бейнелеу әрекетінен соң құтыларды, қылқаламдарды жуу, үстелді сүрту. (мәдени-гигиеналық дағдылар)				
Түскі ас	<p>Гигиеналық дағдылар</p> <p>Балаларды ұқыптылыққа, тазалыққа, өзінің сыртқы келбетін қадағалауды әдетке айналдыруға баулу. Тамақтанар алдында, дәретханаға барғаннан кейін, ластанған кезде қолды өз бетінше сабынмен жууға, тісін тазалауға үйрету. Тарақты, қол орамалды пайдалана білуді бекіту.</p> <p>Тамақтану әдебін сақтау. Тамақты асықпай шайнау, асхана құралдарын (қасық, шанышқы), майлықты дұрыс қолдану, тамақтанып болғаннан кейін ауызды шаю.</p> <p style="text-align: center;">Көркем сөз</p> <p style="text-align: center;">Дос бол сабын, сумен сен, Жии-жиі жуын сен: Таңертең де, кеш те де, Жуын тамақ алдында, Жуын тамақ соңында, Жуын ұйықтар мезгілде, Су мен сабын-бір жолдас, Жоймас олар кір қоймас!</p> <p style="text-align: center;">(мәдени-гигиеналық дағдылар)</p>				
Күндізгі ұйқы	«Ақылды етікші» ертегісін оқып беріп, балаларды ұйықтату. (көркем әдебиет)				
Бірге-бірге тұрғызу, сауықтыру шаралары	Ұйқыдан тұрғаннан кейін, төсекте жатып бірден жаттығу жасау; төсектерінен тұрып, көрпелерін кері лақтырмай жатып жатқан күйінде балалар жалпы дамыту жаттығуларының аз мөлшерін орындайды; 2-3 минут төсекте жатқан гимнастика балалардың ұйқыдан ояну күйіне біртіндеп ауысуына бағытталған. Оянған балалармен өткізген дұрыс, қалғандары оянған кезде қосылады. Жалпақтабандықтың алдын алу мақсатында денсаулық жолдарымен жүру. (дене шынықтыру)				
Бесін ас	Таза және ұқыпты тамақтану. Тамақтану мәдениетін қалыптастыру. Асты тауысып жеуге үйрету. (мәдени-гигиеналық дағдылар)				

<p>Балалардың дербес әрекеті (баяу қимылды ойындар, үстел үсті ойындары, бейнелеу әрекеті, кітаптар қарау және тағы басқа әрекеттер)</p>	<p>«Әдемі кілемшелер». (Сарғыш марғауға кілемшелер жасау) Ойынның мақсат-міндеттер. Бөліктерден кілемше жасауға үйрету; қабылдау, ес, зейін үрдістерін дамыту; ұйымшылдыққа тәрбиелеу. Ойынның құрал-жабдықтары: қағаздан жасалған кілемшелер, геометриялық пішіндер. Ойынның мазмұны. Балалар геометриялық пішіндерді берілген кілемшелердің үстіне қойып, құрақ құрайды. (математика негіздері, шығармашылық дағдылар)</p>	<p>"Суретші нені шатастырды?" дамытушылық ойыны. Мақсат-міндеттер: есте сақтау мен логикалық ойлауын, зеректікті дамыту. Жаз мезгіліне байланысты суреттер. Мысалы: жаз мезгілінде қар жауып тұр. (сөйлеуді дамыту, қоршаған ортамен таныстыру)</p> <p>Жаңылтпастар жаттау.</p> <ol style="list-style-type: none"> 1) Топ бала, топ бала Ойнап жүр, топтала. Зымырап допты ала, Қуады көп бала. 2) Омар томар алар, Орал орақ орап. 3) Қырда қырау Қызыл ала бұзау. <p>(сөйлеуді дамыту және көркем әдебиет)</p>	<p>Ұлттық ойын. Теңге ілу Ойынға қатысушылар тепе-тең екі топқа бөлінеді. Әр қайсысы жеке- жеке шыбықтан ат мінеді. Ойын кезгі басталатын жерге сызық сызылады. Одан әрі 20-30 метрдей жерден тереңдігі бір қарыстай екі шұңқыр қазылады. Шұңқырға он- оннан теңге салынады. Содан соң екі топтан екі сайыскер шығады. Сызыққа келіп қатарласып тұрады. Бастаушының белгісі бойынша шыбық аттарын құйғытып, шаба жөнеледі. Сол беттерімен әлгі шұңқырға жетіп қол соғып жібереді де, теңгені іліп алып, әрі қарай шауып кете барады, шұңқыр тұсында бөгелуге болмайды. Ұпайәр сайыскердің іліп алған теңгелерінің санына қарай есептеледі. Қай топ көп ұпай жинаса, сол топ жеңеді. (дене шынықтыру)</p>	<p>Ойын жаттығуы: "Кім көп сөз ойлап табады?". Мақсат-міндеттер: тапқырлықты дамыту. (сөйлеуді дамыту, қазақ тілі)</p> <p>"Жаз келді" тақпағын жаттау. Жайқалып жапырақ, Құлпырып қызғалдақ. Тұратын көз тартып, Жаз келді күн шуақ. Ж.Молдағалиев (сөйлеуді дамыту және көркем әдебиет)</p>	<p>"Эстафета". Ойынның мақсат-міндеттер. Балалардың тілін және сөздік қорын дамыту. Ертегі кейіпкерлері туралы түсініктерін кеңейту. Ойынның барысы. Балалар дөңгеленіп тұрады, жүргізуші қолында эстафаталық таяқша болады. Жүргізуші бір ертегі кейіпкерінің атын айтып, қолындағы таяқшаны қасындағы балаға береді. Таяқшаны алған бала сол ертегі кейіпкерлерінің іс-әрекет қимылына байланысты сөз айтып, келесі балаға тездетіп таяқшаны беруі тиіс. Жүргізуші қолына таяқша қайтып келгенде, ол жаңа сөздер айтып, басқа балаға бере бастайды. Балалар сөз тауып айта алмаса, айып салынады. (дене шынықтыру)</p>
---	--	---	--	--	--

Серуенге дайындық	<p>Мақсат-міндеттер:</p> <ul style="list-style-type: none"> - киімді дұрыс бүктеп салуға, ілуге, аяқ-киімді түзу қоюға машықтандыру; - өз бетінше жылдам және дұрыс ретпен киіне (шешіне) білуді дағдыландыру; - шкафқа ілінген, қойылған бас киім, киім, аяқ-киім сияқты заттарды өз орындарын біліп, тәртіпті сақтауды ұстануға тәрбиелеу; - ауа райына сай киінгенін қадағалай білуге, киімді, аяқ-киімді таза ұстауға баулу; - көмек көрсете білуге, алғыс айтуға тәрбиелеу. <p>(дербес әрекет)</p>
Серуен	Түскі серуендегі бақылауды жалғастыру. (қоршаған ортамен танысу, сөйлеуді дамыту, көркем әдебиет)
Серуеннен оралу	<p>Балаларды киімдерін жүйелі шешінуге дағдыландыру, шкаф сөрелеріне киімдерін орналастыру, қолдарын жуу. "Айнаға қара, біз қалай ұқыпты киінгенбіз" ойын жаттығуы.</p> <p>Мақсат-міндеттер: киімдегі ұқыпсыздықты көріп, сол уақытта түзетуді үйрету, таза жүруге тәрбиелеу.</p> <p>(мәдени-гигиеналық дағдылар)</p>
Кешкі ас	<p>Гигиеналық дағдылар</p> <p>Балаларды ұқыптылыққа, тазалыққа, өзінің сыртқы келбетін қадағалауды әдетке айналдыруға баулу. Тамақтанар алдында, дәретханаға барғаннан кейін, ластанған кезде қолды өз бетінше сабынмен жууға, тісін тазалауға үйрету. Тарақты, қол орамалды пайдалана білуді бекіту.</p> <p>Тамақтану әдебін сақтау. Тамақты асықпай шайнау, асхана құралдарын (қасық, шанышқы), майлықты дұрыс қолдану, тамақтанып болғаннан кейін ауызды шаю.</p> <p style="text-align: center;">Көркем сөз</p> <p style="text-align: center;">Дос бол сабын, сумен сен, Жиі-жиі жуын сен: Таңертең де, кеш те де, Жуын тамақ алдында, Жуын тамақ соңында, Жуын ұйықтар мезгілде, Су мен сабын-бір жолдас, Жоймас олар кір қоймас!</p> <p style="text-align: center;">(мәдени-гигиеналық дағдылар)</p>

<p>Балалардың дербес әрекеті (баяу кимылды ойындар, үстел үсті ойындары, бейнелеу әрекеті, кітаптар қарау және тағы басқа әрекеттер)</p>	<p>Кітап бұрышында: өткен тақырыптар бойынша суреттерді қарау, сипаттау; ертегілерді есте жаңғырту, кейіпкерлердің сөздерін қайталау. (қарым-қатынас іс-әрекеті)</p> <p>Мақсат-міндеттер. Диалогтік сөйлеуді жетілдіру: әңгімеге қатысуға баулу, диалогке қатысушы үшін түсінікті сұрақтар қоюға және қойылған сұрақтарға дұрыс, толық жауап беруге баулу. Балаларды әңгіме айтуға үйрету: затты, суретті өз бетінше қарап, сипаттауға үйрету. Балаларды әңгіме айтуға үйрету: затты, суретті өз бетінше қарап, сипаттауға, түрлі балалар әрекеттерінде бейнелеген суреттері, бұйымдары бойынша әңгімелер құрастыруға, шығармалардың, ертегілердің қызықты үзінділерін қайталап айтуға, бейтаныс заттар, құбылыстар, оқиғалар туралы ақпаратты талқылауға баулу. Ұсынылған сюжеттер бойынша қойылымдарды сахналауға үйрету. Балаларды қазақ халқының қонақжайлылық дәстүрімен таныстыру, қонақты күтіп алу, төрге отырғызу, «қонақ кәде», «сыбаға», ас қайыру, бата беру, қонақты шығарып салу дәстүрлерін үйрету арқылы үлкендерді сыйлауға, дастархан басында әдептілікті сақтауға баулу. Сахналық қойылымдарға қатысуға, таныс әдеби шығармалар, ертегілер бойынша қарапайым қойылымдарды ойнауға, образды бейнелеу үшін мәнерлілік құралдарын (интонация, ым-ишара, кимыл) қолдануға, еркін ойындарда таныс кейіпкерлердің образын өздігінен сомдауға, оларды басқа қырынан көрсетуге (қатыгез-мейірімді, ақкөңіл-салмақты) ынталандыру. Бұрыннан таныс немесе бейтаныс ертегілер мен шағын көркем шығармалардың мазмұнын иллюстрациялар бойынша қайталап айтуға, өз бетінше ретімен қайталап айтуға, өзінің тәжірибесіне сүйеніп, суреттер бойынша әңгіме құрастыруға, ойыншықтар мен заттарды 4-5 сөйлеммен сипаттауға, берілген сурет бойынша оған дейінгі және одан кейінгі оқиғаны ойлап табуға баулу.</p> <p>Логикалық ойындар, басқатырғыштар, санамақтар, домино ойындары. Пысықтау. (танымдық іс-әрекет, зерттеушілік іс-әрекет)</p> <p>Мақсат-міндеттер. Тәулік бөліктері (таңертең, күндіз, кеш, түн) олардың сипаттамалық ерекшеліктері мен реттіліктері, «бүгін», «кеше», «ертең» туралы ұғымдарын кеңейту.</p> <p>Табиғат бұрышын зерттеу, салыстыру, танысу, пысықтау жұмыстары. (зерттеу іс-әрекет, қарым-қатынас іс-әрекеті)</p> <p>Мақсат-міндеттер. Қоғамдық орындардағы мінез-құлық ережелері туралы түсініктерді кеңейту. Қоғамдық көліктегі мінез-құлық мәдениеті дағдыларын қалыптастыру. Балаларда мінез-құлық мәдениеті мен сыпайы қарым-қатынас негіздерін қалыптастыруды жалғастыру; амандасу, қоштасудың қажеттігі туралы еске салу, ересектердің әңгімесіне араласпау, өз өтінішін сыпайы түрде білдіру, көрсеткен қызметі үшін алғыс айту.</p>				
<p>Балалардың үйге қайтуы (ата-аналарға кеңес)</p>	<p>Ата-аналарға кеңес. "Егер бала жиі ашуланса ..."</p>	<p>Баланың эмоциялық жағдайы.</p>	<p>Әңгіме: «Жаздағы дамытушылық ойындары».</p>	<p>«Айына бір рет отбасы күнін өткізу».</p>	<p>Ата-аналармен балалардың жетістігі жайлы айту; апта тақырыбы бойынша сұрақ қою, әңгімелесу.</p>

Тексерілді: Әдіскер *Шожи*
 Құны: 26.05.2023 ж.

ТӘРБИЕЛЕУ-БІЛІМ БЕРУ ПРОЦЕСІНІҢ ЦИКЛОГРАММАСЫ					
Білім беру ұйымы	№9 «Бәйтерек» бөбекжайы				
Топ	Ересек топ				
Тобы	№9 «Құлыншақ» тобы				
Балалардың жасы	4 жасар балалар				
Педагогтің аты-жөні	Базарбаева Курбангул Дузбаевна Бурхаева Жамила Романовна				
Жоспардың құрылу кезеңі	29.05-31.05.2023ж.				
Апта күндері	<i>Дүйсенбі</i>	<i>Сейсенбі</i>	<i>Сәрсенбі</i>	<i>Бейсенбі</i>	<i>Жұма</i>
Күн тәртібі	29.05.2023ж.	30.05.2023ж.	31.05.2023ж.		
Балаларды қабылдау	Таңғы сүзгі: балалардың терісін, дене сызуын, сыртқы келбетін тексеру. Балаларды жақсы көңіл күймен қағысы алу және оларға қолайлы жағдай жасау. Баланың көңіл күйін, оның жеке пікірін, қызығушылығын анықтау. (сөйлеуді дамыту)				
Ата-аналармен әңгімелесу, кеңес беру	Ата-аналарға кеңес. "Үйдегі жағдайда балабақшаның күн режимімен бірдей етіп ұйымдастыру".				

<p>Балалардың дербес әрекеті (баяу қимылды ойындар, үстел үсті ойындары, бейнелеу әрекеті, кітаптар қарау және тағы басқа әрекеттер)</p>	<p>Көркем сөзді мәнерлеп айту (жаттау) жаттығуы. Мақсат-міндеттер: жылдың төрт мезгілі ретін білуге дағдыландыру; есте сақтау, сөйлеу қабілеттерін дамыту. "Төрт досым". Төрт досым жанымнан өткен: Жаз, күз, қыс және көктем. Ұмытпаймын не бүгін, не ертең: "Жаз, күз, қыс және көктем". Д. Ахметова. (сөйлеуді дамыту және көркем әдебиет, қоршаған ортамен таныстыру)</p>	<p>"Бірдей гүл жұбын тап" ойын-жаттығуы. Мақсат-міндеттер: балалардың қабылдау, зейін, ойлау қабілеттерін дамыту; гүлдердің түрлерін білуге машықтандыру. Педагог балаларға бір алаңның екі қатарында орналасқан сегіз гүлдерді көрсетеді. Балалар гүлдердің арасында бірдей гүлдерді табу керек. Педагог гүлдерді атауға да шақырады. (математика негіздері)</p>	<p>"Ойыншықтардағы тәртіп". Мақсат-міндеттер. Жұмыс басталар алдында балаларға жұмыс алжапқышын киюді үйрету; ойыншықтарды тәртіпте ұстау: жуу, кептіру, сүрту және орнына қою. Еңбекқорлықты, тәртіпсіздікті көре білуді дамыту; сумен жұмыс кезінде ұқыптылықты дамыту. Өз еңбегі мен басқа адамдардың еңбегін құрметтеуге тәрбиелеу. (еңбек дағдылары)</p>		
---	--	---	---	--	--

<p>Таңертеңгі жаттығу</p>	<p>Жалпы дамыту жаттығулары (кішкентай доптармен)</p> <p>1. Бастапқы қалып: дене тік, аяқ алшақ, оң қолымен допты төменде ұстау. 1 - допты оң қолымен ұстап, қолдарын жанына жіберу; 2 - допты жоғары көтеріп, келесі қолына салу ; 3 - қолдарын жанына жіберу; 4 - бастапқы қалыпқа келу. Жаттығуды 6-7 рет қайталау.</p> <p>2. Бастапқы қалып: дене тік, аяқ алшақ, оң қолымен допты төменде ұстау. 1 - оң аяққа иілу; 2-3 - допты оң аяққа, содан кейін сол аяққа домалату; 4 - бастапқы қалыпқа келу. Жаттығуды 6 рет қайталау.</p> <p>3. Бастапқы қалып: тіземен тұру, допты екі қолымен ұстау. 1-2 - өкшеге отырып, денесін оң жаққа бұру және допты еденге тигізу; 3-4 - бастапқы қалыпқа келу. Жаттығуды 5-6 рет қайталау.</p> <p>4. Бастапқы қалып: еденге отырып, допты екі аяқтың арасына қысып ұстап, қолдарын артқа тіреу. 1-2 - аяқтарын түзу ұстап, допты түсіріп алмай, жоғары көтеру; 2-3 - бастапқы қалыпқа келу. Жаттығуды 5-7 рет қайталау.</p> <p>5. Бастапқы қалып: жерге шалқасынан жатып, қолдарын түзу ұстап, допты басынан асыра қою. 1-2 - қолдарын түзу ұстап, жоғары көтеріп, допты оң аяғына тигізу; 3-4 - бастапқы қалыпқа келу. Осы жаттығуды сол аяқпен қайталау. Жаттығуды 5-7 рет қайталау.</p> <p>6. Бастапқы қалып: аяқтардың арасы сәл алшақ, допты оң қолға ұстау. 1 - допты еденге ұрып, екі қолымен ұтып алу. Жаттығуды 8-10 рет қайталау.</p>				
<p>Таңғы ас</p>	<p>Гигиеналық дағдылар</p> <p>Балаларды ұқыптылыққа, тазалыққа, өзінің сыртқы келбетін қадағалауды әдетке айналдыруға баулу. Тамақтанар алдында, дәретханаға барғаннан кейін, ластанған кезде қолды өз бетінше сабынмен жууға, тісін тазалауға үйрету. Тарақты, қол орамалды пайдалана білуді бекіту.</p> <p>Тамақтану әдебін сақтау. Тамақты асықпай шайнау, асхана құралдарын (қасық, шанышқы), майлықты дұрыс қолдану, тамақтанып болғаннан кейін ауызды шаю.</p> <p style="text-align: center;">Көркем сөз</p> <p style="text-align: center;">А. Меңжановтың "Тазалықтың досы".</p> <p style="text-align: center;">Сылдырлайды сылдыр су. Мөлдір суға қолыңды жу. Жуынсаң сен әрдайым, Аппақ бетің маңдайың. Тазалықтың досы, Су дегенің осы.</p> <p style="text-align: center;">(мәдени-гигиеналық дағдылар)</p>				
<p>Ұйымдастырылған іс-әрекетке дайындық</p>	<p>Жаз мезгілі туралы әңгімелесу. (сөйлеуді дамыту және көркем әдебиет, қазақ тілі, қоршаған ортамен таныстыру)</p>	<p>Жаз мезгіліне байланысты сюжетті суреттерге қарап әңгіме құрау. (сөйлеуді дамыту және көркем әдебиет, қазақ тілі)</p>	<p>Жаз мезгілі туралы жұмбақтар шешу. (сөйлеуді дамыту және көркем әдебиет)</p>		

<p>Білім беру ұйымының кестесі бойынша ұйымдастырылған іс-әрекет</p>	<p>1.Музыка Маман жоспарымен</p>	<p>1. Дене шынықтыру Маман жоспарымен</p> <p>2.Қазақ тілі "Жайдары жаз келді! Жыл мезгілдері. Жаз. Кемпіркосақ түстері." (пысықтау) Мақсат-міндеттер. Балалардың ұғымында жаз мезгілі мен жазғы табиғатқа тән құбылыстар, жәндіктер туралы түсініктерін кеңейту; кемпіркосақ түстерінің атауларын бекіту; жаз қызықтары жайлы білім алуларына ықпал ету. Балаларды қазақ тілінде әуен ырғағына сәйкес мәнерлеп тақпақ айтуды үйрету; өз бетінше сөз тіркестерін құрап, еркін жауап беруге жаттықтыру; «Жаз» тақырыбы бойынша көру және есту арқылы сөйлеуді қабылдау, ырғақты сезіну сезімдірін, сондай-ақ, еске сақтау, ойлау қабілеттерін, жағымды эмоцияларын, эстетикалық талғамдарын дамыту. Әдептілікке, байқампаздыққа, табиғатқа деген сүйіспеншілікке тәрбиелеу.</p>	<p>1.Музыка Маман жоспарымен</p> <p>2.Сурет салу Маман жоспарымен</p>	<p>Жазғы сауықтыру бағдарламасы.</p>	<p>Жазғы сауықтыру бағдарламасы.</p>
<p>2- таңғы ас</p>	<p>Тағамның атауын есте сақтауға, тазалыққа бейімдеу. "Тәбетіміз ашылды, ас болсын!" (мәдени-гигиеналық дағдылары)</p>				
<p>Серуенге дайындық</p>	<p>Балаларды өз киімдерін тануға, атауға, өз шкафын таңбалауыш арқылы табуға үйрету. (мәдени-гигиеналық дағдылары)</p>				

Серуен	Серуен-12	Серуен-13	Серуен-14		
Серуеннен оралу	Өзіне-өзі қызмет көрсету дағдыларын: өз бетінше киіну мен шешінуді, тісін тазалауды жетілдіру. Киімдерді жинау, ілу, ересектің көмегімен оларды тазалау, құрғату. Бейнелеу әрекетінен соң құтыларды, қылқаламдарды жуу, үстелді сүрту.				
Түскі ас	<p>Гигиеналық дағдылар</p> <p>Балаларды ұқыптылыққа, тазалыққа, өзінің сыртқы келбетін қадағалауды әдетке айналдыруға баулу. Тамақтанар алдында, дәретханаға барғаннан кейін, ластанған кезде қолды өз бетінше сабынмен жууға, тісін тазалауға үйрету. Тарақты, қол орамалды пайдалана білуді бекіту.</p> <p>Тамақтану әдебін сақтау. Тамақты асықпай шайнау, асхана құралдарын (қасық, шанышқы), майлықты дұрыс қолдану, тамақтанып болғаннан кейін ауызды шаю.</p> <p style="text-align: center;">Көркем сөз</p> <p style="text-align: center;">А. Меңжановтың "Тазалықтың досы".</p> <p style="text-align: center;">Сылдырлайды сылдыр су. Мөлдір суға қолыңды жу. Жуынсаң сен әрдайым, Аппақ бетің маңдайың. Тазалықтың досы, Су дегенің осы.</p> <p style="text-align: center;">(мәдени-гигиеналық дағдылар)</p>				
Күндізгі ұйқы	Балалардың тыныш ұйықтауына жайлы жағдай туғызу.				
Бірге-бірге тұрғызу, сауықтыру шаралары	<p>Ұйқыдан тұрғаннан кейін, төсекте жатып бірден жаттығу жасау; төсектерінен тұрып, көрпелерін кері лақтырмай жатып жатқан күйінде балалар жалпы дамыту жаттығуларының аз мөлшерін орындайды; 2-3 минут төсекте жатқан гимнастика балалардың ұйқыдан ояну күйіне біртіндеп ауысуына бағытталған. Оянған балалармен өткізген дұрыс, қалғандары оянған кезде қосылады.</p> <p>Жалпақтабандықтың алдын алу мақсатында денсаулық жолдарымен жүру.</p> <p>(дене шынықтыру)</p>				
Бесін ас	Таза және ұқыпты тамақтану. Тамақтану мәдениетін қалыптастыру. Асты тауысып жеуге үйрету. (мәдени-гигиеналық дағдылар)				

<p>Балалардың дербес әрекеті (баяу қимылды ойындар, үстел үсті ойындары, бейнелеу әрекеті, кітаптар қарау және тағы басқа әрекеттер)</p>	<p>"Сақина" ойыны. Мақсат-міндеттер: балаларды зеректікке, ептілікке, шапшаңдыққа, ұйымшылдыққа тәрбиелеу. Бастаушы шеңбер ішіне, ал балалар шеңберді айнала тұрады. Алақанында сақина бар, оны екі қолды біріктіріп, кезек-кезек балалардың алақанын ашып, байқатпай біріне беруге тырысады. Балалар бастаушының әрекетін және достарын мұқият бақылайды. Сақинаға ие болған бала басқаларға білдірмеу керек. Белгі бойынша бастаушы: "Сақина, сақина, қане шықшы ортаға!" – дегенде сақина ұстаған бала шеңбер ортасына жүгіріп шығады да, бастаушы болады. Егер ойыншылар белгі бергенге дейін балалардың бірінен сақинаны байқап қалса, оны шеңбер ортасына жібермейді.</p>	<p>"Бояулар" қимыл-қозғалыс ойыны. Мақсат-міндеттер: балаларды жүгіру бағытын өзгертіп, жылдамдықпен жүгіре білуге машықтандыру; қуғыншы жете алмайтындай тырысуды, ептілікті, қозғалыс жылдамдығын дамыту; достыққа тәрбиелеу. Балалар "бояушыны" санамақ арқылы таңдайды, қалғаны "бояуларды" сомдайды. "Бояулар" белгілі жерде тізіліп отырады (тұрады). Әрбір бала, ешкімге айтпай, өзіне бояу түсін таңдайды, тек "бояушы" сұраған кезде, өзі ойлап қойған түсті естіп, ойынға кіріседі. Педагог (кейін балалардың бірі) "бояуды сатушы" болып, "бояушы" бояуды сатып алуға келген кезде сұрақтар қояды: - Сәлеметсіз бе! Кім боласыз? "Бояушы": - Мен бояушымын, Үстімде боялған киімім. Алыстан келемін, Бояу үшін теңге беремін. "Бояуды сатушы":</p>	<p>Ритмикалық жаттығу Шынығу үшін шымыр боп, (оң қолын жоғары көтереді) Шынығамыз шаршамай. (сол қолын жоғары көтереді) Бұлшық еттер шымыр боп, (қолдарын кеуде тұсында кереді) Аламыз сосын тыныс жай. (төменнен жоғары әкеліп, дем шығарады) (дене шынықтыру, сөйлеуді дамыту)</p> <p>Жаз мезгілі туралы тақпақтар жаттау. Жарқын жаз Көл жағалай көп құстар Ұшып-қонып жатады. Қикуласып әр тұстан Сызылтып үн қатады.</p> <p>Дөңгеленіп төбеден, Сәулесін күн төгеді. Жарқын жаздың не деген, Жасыл түсі көп еді. А.Омарова (сөйлеуді дамыту және көркем әдебиет)</p>		
---	--	---	--	--	--

	<p>Ондай жағдайда ойынды сол бастаушы қайта жалғастырады. (дене шынықтыру)</p> <p>Жаз мезгіліндегі қауіпсіздік ережелері жайлы әңгімелесу. (қоршаған ортамен таныстыру, сөйлеуді дамыту, қазақ тілі)</p>	<p>- Түсі қандай бояуды қалайсыз? Осы кезде "бояушы" кез келген түсті айтады, сол түс болып өзін ойлаған бала сыртқа шығып, қаша жөнеледі. Ал диалог ары қарай жалғасады. "Бояушы" алақанымен "сатушы" алақанын келісілген сан рет қағады да, "бояуды қуалап кетеді. Егер "бояу" қашып, қайтып келсе, "бояушы" бояуды сатып алуға қайта келеді. "Бояу" ұсталынса, оны сомдаған бала "бояушы" болады. "Бояушы" балалар таңдамаған түсті айтса, өзге түсті қалауға мәжбүр болады. (дене шынықтыру, сөйлеуді дамыту)</p>			
--	--	--	--	--	--

Серуенге дайындық	<p>Мақсат-міндеттері:</p> <ul style="list-style-type: none"> - киімді дұрыс бүктеп салуға, ілуге, аяқ-киімді түзу қоюға машықтандыру; - өз бетінше жылдам және дұрыс ретпен киіне (шешіне) білуді дағдыландыру; - шкафқа ілінген, қойылған бас киім, киім, аяқ-киім сияқты заттарды өз орындарын біліп, тәртіпті сақтауды ұстануға тәрбиелеу; - ауа райына сай киінгенін қадағалай білуге, киімді, аяқ-киімді таза ұстауға баулу; - көмек көрсете білуге, алғыс айтуға тәрбиелеу. <p>(дербес әрекет)</p>
Серуен	Түскі серуендегі бақылауды жалғастыру. (қоршаған ортамен танысу, сөйлеуді дамыту, көркем әдебиет)
Серуеннен оралу	Балаларды киімдерін жүйелі шешінуге дағдыландыру, шкаф сөрелеріне киімдерін орналастыру, қолдарын жуу. (мәдени-гигиеналық дағдылар)
Кешкі ас	<p>Гигиеналық дағдылар</p> <p>Балаларды ұқыптылыққа, тазалыққа, өзінің сыртқы келбетін қадағалауды әдетке айналдыруға баулу. Тамақтанар алдында, дәретханаға барғаннан кейін, ластанған кезде қолды өз бетінше сабынмен жууға, тісін тазалауға үйрету. Тарақты, қол орамалды пайдалана білуді бекіту.</p> <p>Тамақтану әдебін сақтау. Тамақты асықпай шайнау, асхана құралдарын (қасық, шанышқы), майлықты дұрыс қолдану, тамақтанып болғаннан кейін ауызды шаю.</p> <p style="text-align: center;">Көркем сөз</p> <p style="text-align: center;">А. Меңжановтың "Тазалықтың досы".</p> <p style="text-align: center;">Сылдырлайды сылдыр су. Мөлдір суға қолыңды жу. Жуынсаң сен әрдайым, Аппақ бетің маңдайың. Тазалықтың досы, Су дегенің осы.</p> <p style="text-align: center;">(мәдени-гигиеналық дағдылар)</p>

<p>Балалардың дербес әрекеті (баяу қимылды ойындар, үстел үсті ойындары, бейнелеу әрекеті, кітаптар қарау және тағы басқа әрекеттер)</p>	<p>Кітап бұрышында: өткен тақырыптар бойынша суреттерді қарау, сипаттау; ертегілерді есте жаңғырту, кейіпкерлердің сөздерін қайталау. (қарым-қатынас іс-әрекеті)</p> <p>Мақсат-міндеттер. Диалогтік сөйлеуді жетілдіру: әңгімеге қатысуға баулу, диалогке қатысушы үшін түсінікті сұрақтар қоюға және қойылған сұрақтарға дұрыс, толық жауап беруге баулу. Балаларды әңгіме айтуға үйрету: затты, суретті өз бетінше қарап, сипаттауға үйрету. Балаларды әңгіме айтуға үйрету: затты, суретті өз бетінше қарап, сипаттауға, түрлі балалар әрекеттерінде бейнелеген суреттері, бұйымдары бойынша әңгімелер құрастыруға, шығармалардың, ертегілердің қызықты үзінділерін қайталап айтуға, бейтаныс заттар, құбылыстар, оқиғалар туралы ақпаратты талқылауға баулу. Ұсынылған сюжеттер бойынша қойылымдарды сахналауға үйрету. Балаларды қазақ халқының қонақжайлылық дәстүрімен таныстыру, қонақты күтіп алу, төрге отырғызу, «қонақ кәде», «сыбаға», ас қайыру, бата беру, қонақты шығарып салу дәстүрлерін үйрету арқылы үлкендерді сыйлауға, дастархан басында әдептілікті сақтауға баулу. Сахналық қойылымдарға қатысуға, таныс әдеби шығармалар, ертегілер бойынша қарапайым қойылымдарды ойнауға, образды бейнелеу үшін мәнерлілік құралдарын (интонация, ым-ишара, қимыл) қолдануға, еркін ойындарда таныс кейіпкерлердің образын өздігінен сомдауға, оларды басқа қырынан көрсетуге (қатыгез-мейірімді, ақкөңіл-салмақты) ынталандыру. Бұрыннан таныс немесе бейтаныс ертегілер мен шағын көркем шығармалардың мазмұнын иллюстрациялар бойынша қайталап айтуға, өз бетінше ретімен қайталап айтуға, өзінің тәжірибесіне сүйеніп, суреттер бойынша әңгіме құрастыруға, ойыншықтар мен заттарды 4-5 сөйлеммен сипаттауға, берілген сурет бойынша оған дейінгі және одан кейінгі оқиғаны ойлап табуға баулу.</p> <p>Музыкалық аспаптармен ойындар. Ертеңгілікке дайындық. (музыка)</p> <p>Мақсат-міндеттер. Би қимылдарын, ойындағы музыкалық қимылдарды орындауға қызығушылық тудыру, марш сипатын ырғақты жүріспен беру, музыканың қимылдық сипатына қарай жеңіл, ырғақты жүгіру; музыканың ырғағын нақты бере отырып, қос аяқпен еркін және жеңіл секіру, музыканың екінші бөлігінде қимылдарды өзгерту, музыканың көңілді, ойнақы сипатын қабылдау, мазмұны бойынша таныс әндерді сахналауға баулу, музыканың ырғағына сәйкес әртүрлі қарқынмен секіру. Логикалық ойындар, басқатырғыштар, санамақтар, домино ойындары. Пысықтау. (танымдық іс-әрекет, зерттеушілік іс-әрекет)</p> <p>Мақсат-міндеттер. Тәулік бөліктері (таңертең, күндіз, кеш, түн) олардың сипаттамалық ерекшеліктері мен реттіліктері, «бүгін», «кеше», «ертең» туралы ұғымдарын кеңейту.</p> <p>Табиғат бұрышын зерттеу, салыстыру, танысу, пысықтау жұмыстары. (зерттеу іс-әрекет, қарым-қатынас іс-әрекеті)</p> <p>Мақсат-міндеттер. Қоғамдық орындардағы мінез-құлық ережелері туралы түсініктерді кеңейту. Қоғамдық көліктегі мінез-құлық мәдениеті дағдыларын қалыптастыру. Балаларда мінез-құлық мәдениеті мен сыпайы қарым-қатынас негіздерін қалыптастыруды жалғастыру; амандасу, қоштасудың қажеттігі туралы еске салу, ересектердің әңгімесіне араласпау, өз өтінішін сыпайы түрде білдіру, көрсеткен қызметі үшін алғыс айту.</p>				
<p>Балалардың үйге қайтуы (ата-аналарға кеңес)</p>	<p>«Айына бір рет отбасы күнін өткізу».</p>	<p>Ата-аналарға кеңес. Баланың белсенділігі - оның денсаулығының кепілі.</p>	<p>"Жазда баланың демалысын қалай ұйымдастырасыз?" ата-аналарға кеңес.</p>		